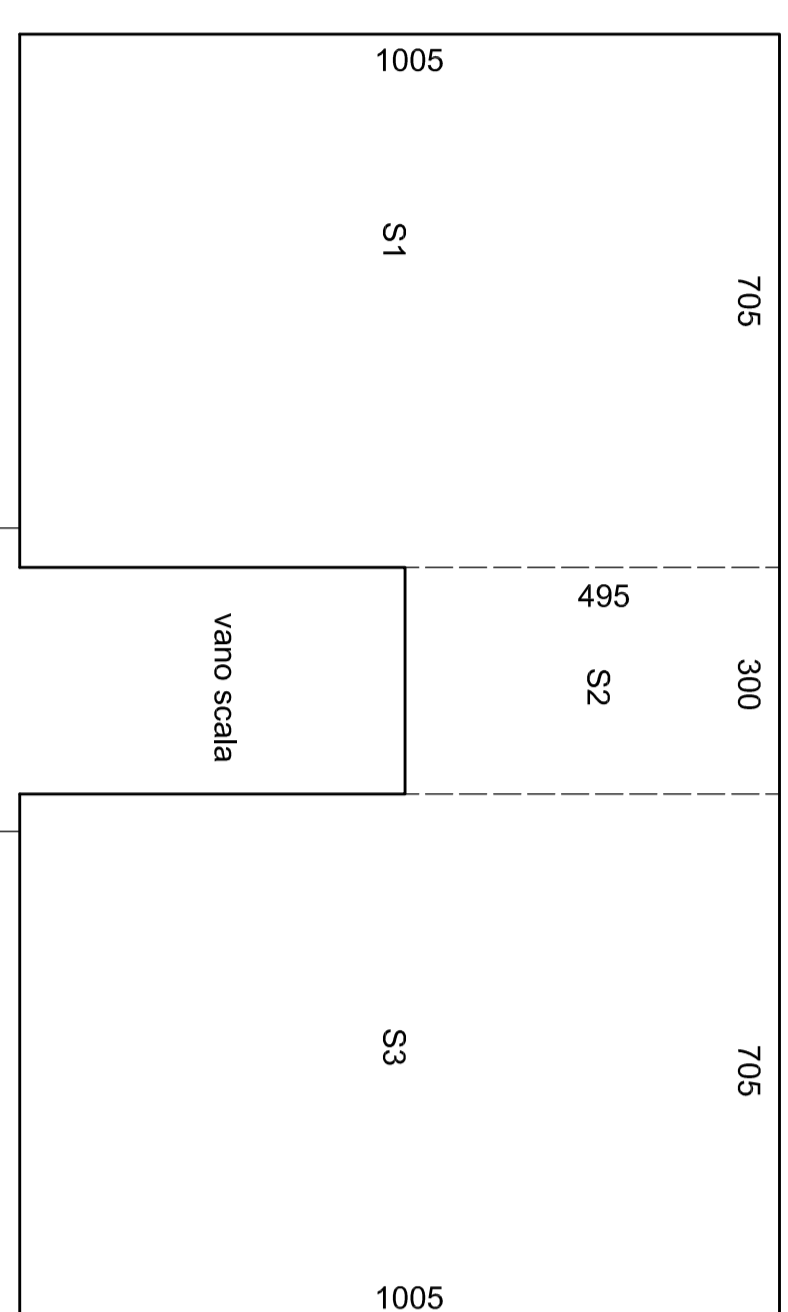


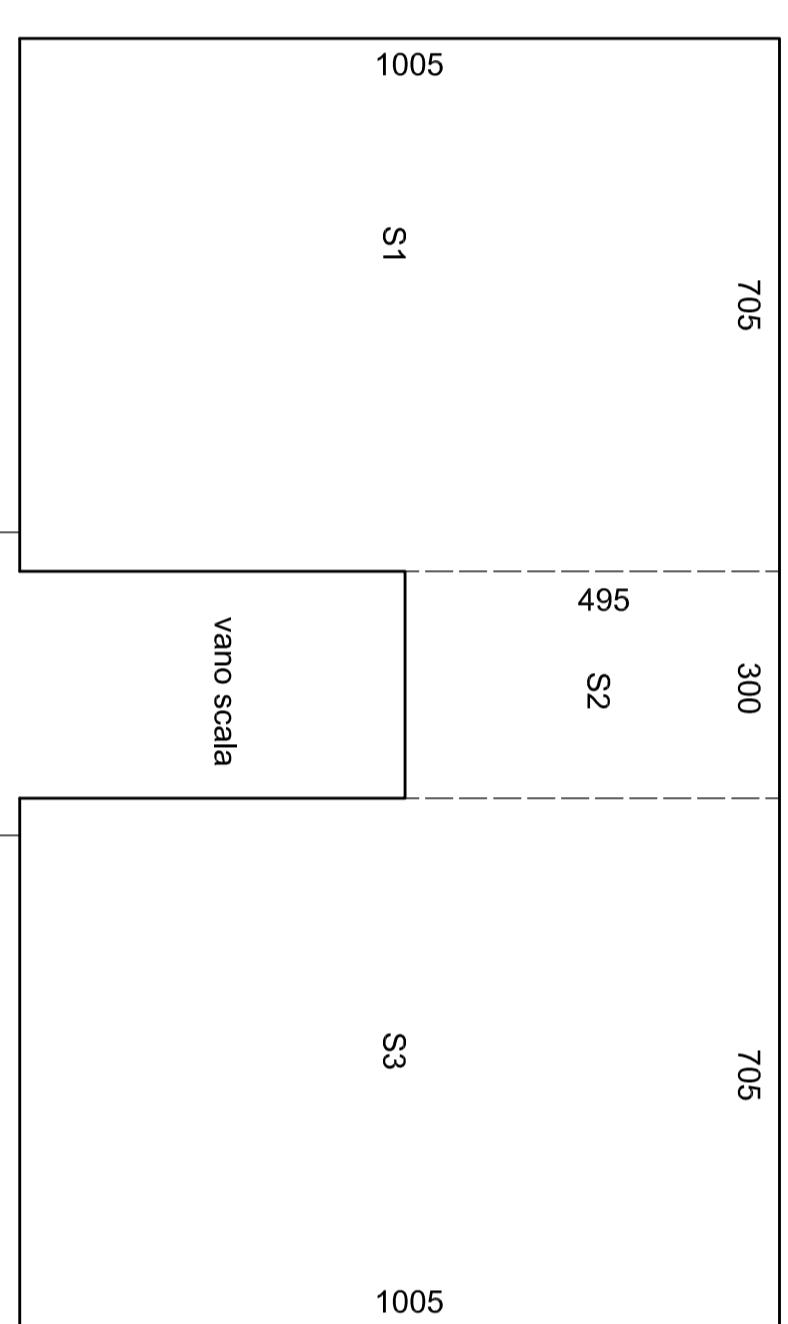
**RILEVVO: Schema calcolo S.L.P.**



PIANTA PIANO TERRA - Scala 1/100



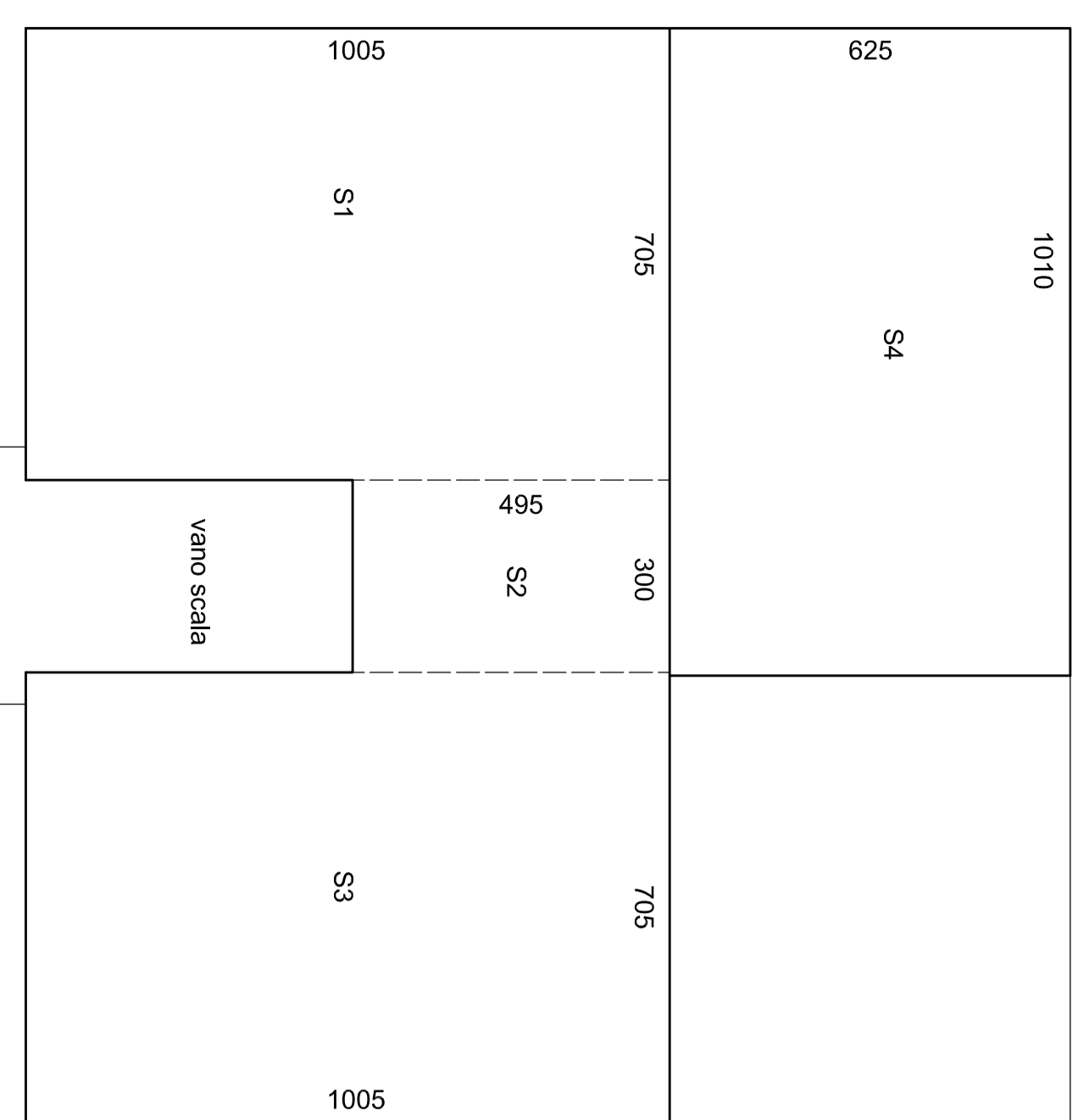
PIANTA PIANO PRIMO - Scala 1/100



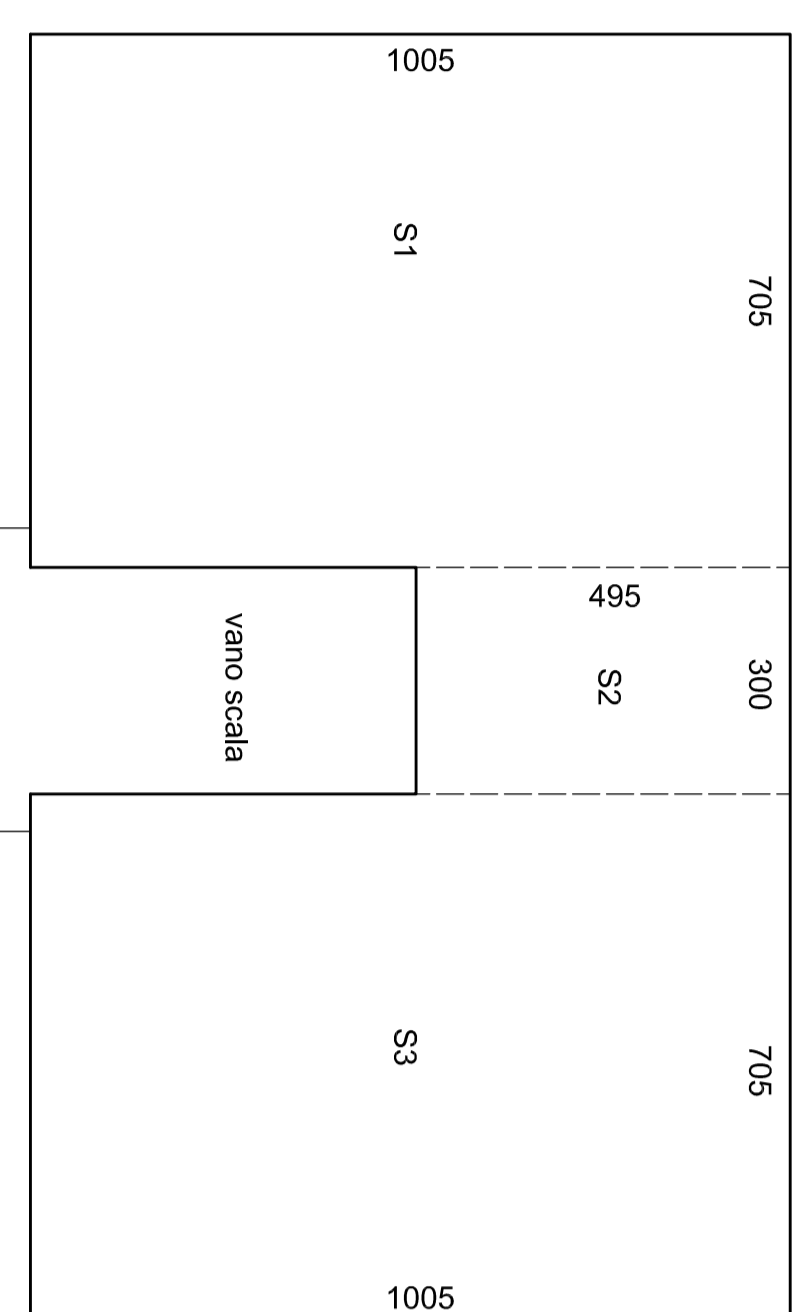
PIANTA PIANO SECONDO - Scala 1/100

CALCOLO SUPERFICIE LORDA DI PAVIMENTO			
	S.L.P. mq	S.L.P. mq	
<b>PIANO TERRA</b>			
S1 (1005 x 705)	708,8		
S2 (495 x 300)	148,5		
S3 (1005 x 705)	708,8		
S4 (2,50 x 2,55)	6,38		
S5 (2,65 x 3,05)	8,08		
S6 (2,50 x 2,65)	6,63		
<b>TOTALE PIANO TERRA</b>	177,64		
<b>PIANO PRIMO</b>			
S1 (1005 x 705)	708,8		
S2 (495 x 300)	148,5		
S3 (1005 x 705)	708,8		
<b>TOTALE PIANO PRIMO</b>	156,55		
<b>PIANO SECONDO</b>			
S1 (1005 x 705)	708,8		
S2 (495 x 300)	148,5		
S3 (1005 x 705)	708,8		
<b>TOTALE PIANO SECONDO</b>	156,55		
<b>TOTALE S.L.P. STATO DI FATTO</b>		490,74	

**PROGETTO: Schema calcolo S.L.P.**



PIANTA PIANO TERRA - Scala 1/100



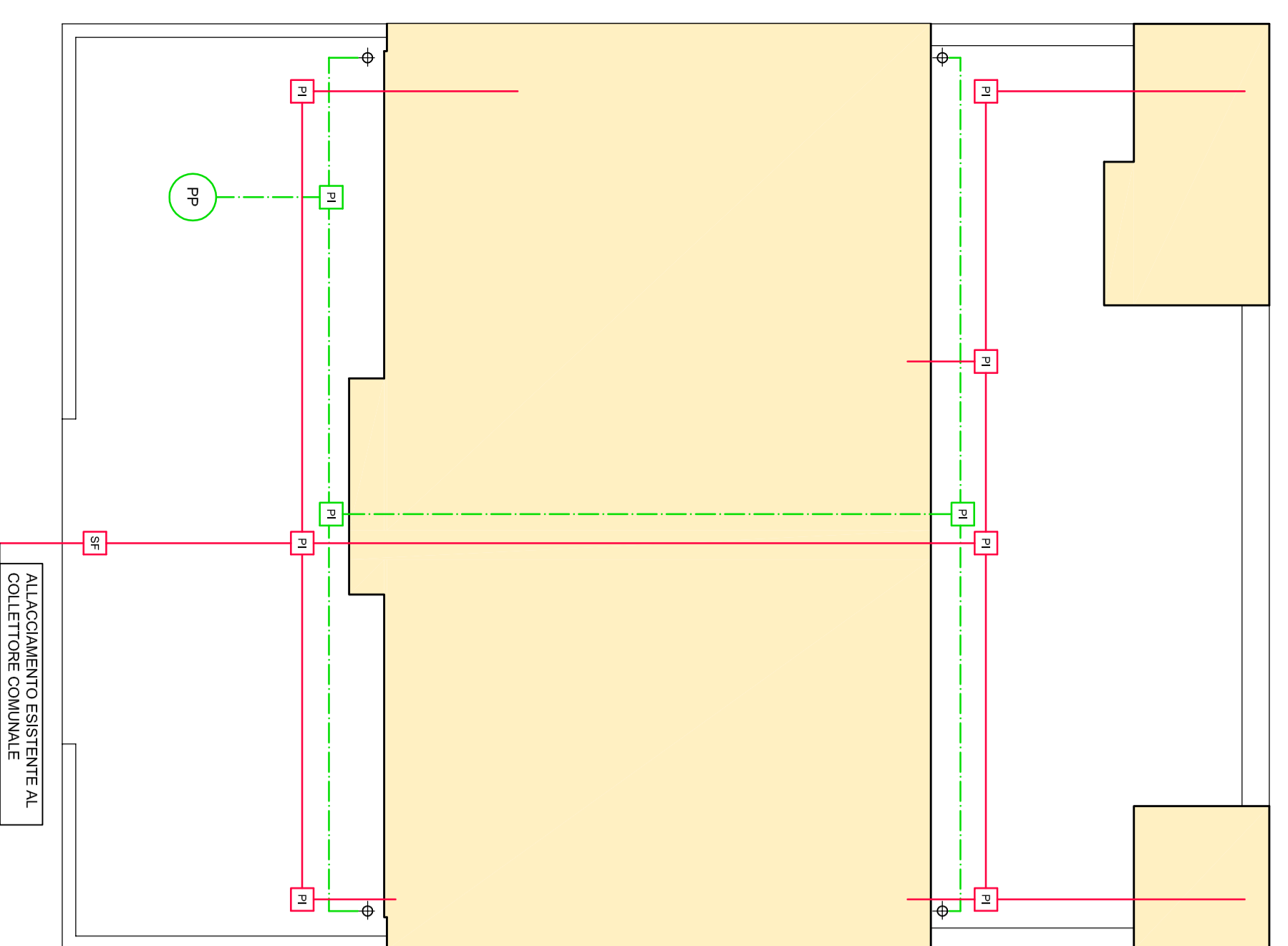
PIANTA PIANO PRIMO - Scala 1/100



PIANTA PIANO SECONDO - Scala 1/100

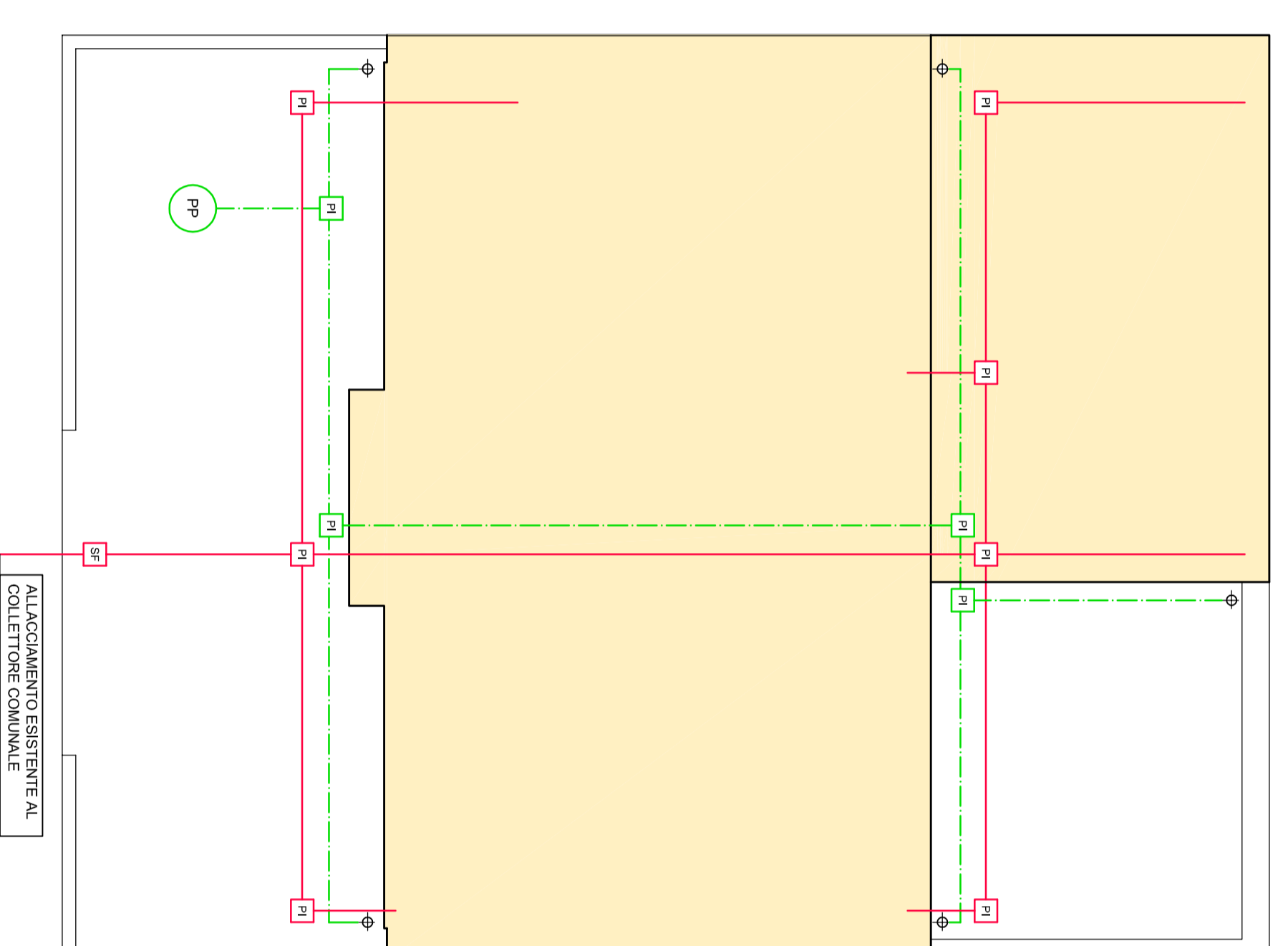
CALCOLO SUPERFICIE LORDA DI PAVIMENTO			
	S.L.P. mq	S.L.P. mq	
<b>PIANO TERRA</b>			
S1 (1005 x 705)	708,8		
S2 (495 x 300)	148,5		
S3 (1005 x 705)	708,8		
S4 (6,25 x 10,10)	63,12		
<b>TOTALE PIANO TERRA</b>	210,68		
<b>PIANO PRIMO</b>			
S1 (1005 x 705)	708,8		
S2 (495 x 300)	148,5		
S3 (1005 x 705)	708,8		
<b>TOTALE PIANO PRIMO</b>	156,55		
<b>PIANO SECONDO</b>			
S1 (1005 x 705)	708,8		
S2 (495 x 300)	148,5		
S3 (1005 x 705)	708,8		
<b>TOTALE PIANO SECONDO</b>	156,55		
<b>TOTALE S.L.P. STATO DI FATTO</b>		522,78	

**RILEVVO: Schema sistema fognario**



LEGENDA	
	EDIFICIO IN PROGETTO
	RETE ACQUE BIANCHE
	POZZETTO ISPEZIONE ACQUE BIANCHE
	POZZO PERDENTE ACQUE BIANCHE
	POZZETTO ISPEZIONE ACQUE NERE
	POZZO PERDENTE ACQUE NERE
	POZZETTO CON SIFONE FRENZE

**PROGETTO: Schema sistema fognario**



LEGENDA	
	EDIFICIO IN PROGETTO
	RETE ACQUE BIANCHE
	POZZETTO ISPEZIONE ACQUE BIANCHE
	POZZO PERDENTE ACQUE BIANCHE
	POZZETTO ISPEZIONE ACQUE NERE
	POZZO PERDENTE ACQUE NERE
	POZZETTO CON SIFONE FRENZE

Architetti Giampaolo Pelati e Tiziano Alessandro Bolotti

**PIANO DI RECUPERO e PERMESSO DI COSTRUIRE  
PER AMPLIAMENTO E MODIFICHE INTERNE  
EDIFICIO COMMERCIALE/RESIDENZIALE - Rovato, P.zza Don G. Raselli n° 72**

**OGGETTO**  
RILEVVO - PROGETTO  
Schema di istruttoria S.L.P.  
Schema sistema fognario

**COMITENTE**  
Snc. MOZART S.r.l.  
Via Bergamasca n° 73 - Rovato (BS)

**PROGETTA**  
Snc. MOZART S.r.l.  
Via Bergamasca n° 73 - Rovato (BS)

**PROGETTISTA**  
Arch. Giampaolo Pelati

**DATA**  
25.01.2018

**SCALA**  
1:100

**TAVOLA N°**  
3

**ASSEGNAZIONE**  
2  
07/05/2018

**TIPOLOGIA**  
TIMBRO / FESMA