



Comune di
Rovato



2014
rendiconto

SOMMARIO

RELAZIONE ILLUSTRATIVA DELLA GIUNTA COMUNALE

PARTE PRIMA – DATI GENERALI

1. Popolazione e Territorio	p.	9
2. Gli organi politici e il loro lavoro	p.	10

PARTE SECONDA – L'ATTUAZIONE DEI PROGRAMMI

• Programma 1 – Politiche per la sicurezza urbana	p.	21
• Programma 2 – Politiche per la famiglia e la persona	p.	23
• Programma 3 – Politiche per l'istruzione	p.	45
• Programma 4 – Politiche per la cultura, lo sport, il protagonismo della cittadinanza ...	p.	57
• Programma 5 – Politiche per l'economia del territorio	p.	71
• Programma 6 – Politiche per lo sviluppo urbanistico sostenibile	p.	89
• Programma 7 – Politiche per l'innovazione, la comunicazione, l'organizzazione degli uffici e la gestione delle risorse umane	p.	93
• Programma 8 – Politiche di bilancio, la gestione della farmacia ed i rapporti con le società partecipate	p.	99
• Programma 9 - Politiche per la valorizzazione del territorio e i beni patrimoniali: opere pubbliche e manutenzione del paese	p.	109
• Programma 10 – Programma di manutenzione del patrimonio di edilizia residenziale pubblica previsto dall'art. 33 della Legge Regionale n. 27/2009	p.	113

RELAZIONE TECNICA

PARTE PRIMA – ANALISI GESTIONE FINANZIARIA	p.	119
1. Il rendiconto della gestione	p.	119
1.1 Struttura, contenuto e disciplina giuridica del Conto.....	p.	119
2. Il risultato d'esercizio.....	p.	121
2.1 Il risultato della gestione (avanzo/disavanzo di amministrazione).....	p.	121
3. La gestione di competenza	p.	125
3.1 Le entrate	p.	125
3.1.1 Titolo I – Entrate Tributarie	p.	125
3.1.2 Titolo II – Trasferimenti dallo Stato e da altri Enti del settore pubblico...	p.	127
3.1.3 Titolo III – Entrate Extratributarie	p.	128
3.1.4 Titolo IV – Entrate derivanti da alienazioni, da trasferimenti di capitale e da riscossioni di crediti.....	p.	128
3.1.5 Titolo V – Entrate derivanti da accensioni di prestiti.....	p.	129
3.1.6 Le minori entrate	p.	129
3.1.7 Le maggiori entrate	p.	130

4. Le Spese	p.	131
4.1 La classificazione economica delle Spese	p.	132
4.1.1 Titolo I - Le Spese Correnti.....	p.	133
4.1.2 Titolo II - Le Spese in conto capitale.....	p.	136
4.1.3 Titolo III – Spese per rimborso di prestiti: andamento per interventi	p.	137
4.1.4 Le minori spese	p.	138
5. Indicatori di bilancio	p.	139
6. I Residui attivi e passivi.....	p.	141
6.1 I residui attivi.....	p.	141
6.2 I minori residui attivi	p.	141
6.3 I residui passivi	p.	142
6.4 I minori residui passivi.....	p.	142
PARTE SECONDA – ANALISI GESTIONE ECONOMICO PATRIMONIALE	p.	144
7. Il Conto Economico.....	p.	145
7.1 I conti economici dei servizi produttivi	p.	146
8. Il Conto del Patrimonio.....	p.	150
8.1 Solidità patrimoniale.....	p.	152
8.2 Solvibilità e liquidità.....	p.	153
PARTE TERZA – I RISULTATI 2014 DELLE SOCIETA' CONTROLLATE, COLLEGATE E PARTECIPATE	p.	154
9. Le società controllate e collegate	p.	154
10. Le società partecipate	p.	154
PARTE QUARTA – IL PATTO DI STABILITA' INTERNO 2014.....	p.	155
PARTE QUINTA – PARERE DEL RESPONSABILE FINANZIARIO	p.	157
GLOSSARIO	p.	159
RELAZIONE DELL'ORGANO DI REVISIONE.....	p.	161
CONTO DEL BILANCIO 2014 REDATTO PER CAPITOLI	p.	209
CONTO ECONOMICO.....	p.	359
PROSPETTO DI CONCILIAZIONE	p.	369
CONTO DEL PATRIMONIO	p.	379
ELABORAZIONE GRAFICA E RAFFRONTI 2010/2014	p.	393

ALLEGATI	p.	481
• Allegato 1 – Caratteristiche fisiche e geologiche	p.	483
• Allegato 2 – Andamento demografico generale	p.	485
• Allegato 3 – Risultato di amministrazione	p.	487
• Allegato 4 – Quote di avanzo vincolato	p.	488
• Allegato 5 – Composizione del risultato di amministrazione	p.	489
• Allegato 6 – Equilibri di bilancio	p.	492
• Allegato 7 – Riepilogo delle entrate e delle spese per titoli	p.	493
• Allegato 8 – Quadro generale riassuntivo dei risultati differenziali	p.	495
• Allegato 9 – Riepilogo per intervento degli impegni di competenza spese correnti	p.	496
• Allegato 10 – Riepilogo per intervento degli impegni di competenza spese in conto capitale	p.	501
• Allegato 11 – Riepilogo per intervento degli impegni di competenza spese per rimborso di prestiti	p.	505
• Allegato 12 – Riepilogo per intervento dei pagamenti spese correnti	p.	506
• Allegato 13 – Riepilogo per intervento dei pagamenti spese in conto capitale	p.	511
• Allegato 14 – Riepilogo per intervento dei pagamenti spese per rimborso di prestiti	p.	515
• Allegato 15 – Elenco delle variazioni apportate al bilancio	p.	516
• Allegato 16 – Percentuali di realizzo sulle previsioni definitive, sugli accertamenti e sugli impegni di competenza	p.	528
• Allegato 17 – Percentuale di realizzo della gestione residui	p.	529
• Allegato 18 – Parametri di efficienza e di efficacia	p.	530
• Allegato 19 – Indicatori economici – finanziari	p.	535
• Allegato 20 – Indicatori dell'entrata	p.	536
• Allegato 21 – Parametri del dissesto	p.	537
• Allegato 22 – Spese finanziate con avanzo di amministrazione	p.	541
• Allegato 23 – Spese finanziate con avanzo economico	p.	542
• Allegato 24 – Spese finanziate con le sanzioni al Codice della Strada	p.	543
• Allegato 25 – Mutui deliberati nel corso dell'esercizio	p.	544
• Allegato 26 – Riconciliazione servizi per conto di terzi	p.	545
• Allegato 27 – Residui attivi insussistenti o inesigibili	p.	547
• Allegato 28 – Residui passivi insussistenti o economie	p.	548
• Allegato 29 – Elenco dei residui attivi e passivi distinti per anno di provenienza	p.	554
• Allegato 30 – Funzioni delegate dalla Regione	p.	574
• Allegato 31 – Utilizzo di contributi e trasferimenti da parte di organismi comunitari e internazionali	p.	575
• Allegato 32 – Rispetto del Patto di Stabilità Interno	p.	576
• Allegato 33 – Prospetto dimostrativo finanziamento spese di investimento	p.	582
• Allegato 34 – Misure di contenimento della spesa pubblica	p.	583
• Allegato 35 – Spese di rappresentanza	p.	585
• Allegato 36 - Rendiconto destinazione quota del 5 per mille IRPEF a sostegno delle attività sociali svolte dal comune di residenza del contribuente attribuita nell'anno 2014 e riferita all'anno di imposta 2011	p.	586
• Allegato 37 – Destinazione proventi dei parcometri	p.	587
• Allegato 38 – Codici SIOPE	p.	580
• Allegato 39 – Anzianità dei residui	p.	592
• Allegato 40 – Asseverazione partecipate	p.	593
• Allegato 41 – Quadro riassuntivo della gestione di competenza	p.	597
• Allegato 42 – Quadro riassuntivo della gestione di cassa	p.	598
• Allegato 43 – Quadro riassuntivo della gestione finanziaria	p.	599



Comune di Rovato
Provincia di Brescia

RELAZIONE ILLUSTRATIVA

della GIUNTA

(ex artt. 151 e 231 D. Lgs 18 agosto 2000, 267)

PARTE PRIMA – DATI GENERALI

1: POPOLAZIONE E TERRITORIO

	2014
<i>Popolazione residente al 1 gennaio, di cui</i>	<i>19.017</i>
maschi	9.757
femmine	9.260
Nati vivi	218
Morti	136
Iscritti	904
Cancellati	797
<i>Popolazione residente al 31 dicembre, di cui</i>	<i>19.218</i>
Stranieri	4.195
Maschi	2.359
Femmine	1.836
Maschi al 31.12	9.841
Femmine al 31.12	9.377
0-6 anni	1.711
7-14 anni	1.669
15-29 anni	3.000
30-65 anni	10.009
Oltre 65 anni	2.829

1.2. Statistiche sul territorio

Superficie territoriale	26,26 km ²
Di cui agrario/forestale	21,49 km ²
Altitudine minima (Bargnana)	132 mt. slm
Altitudine massima (M. Orfano)	315 mt. slm
Rete stradale	133 Km
Densità (ab./km ²)	721

2: GLI ORGANI POLITICI E IL LORO LAVORO

2.1. Sindaco, Giunta, Consiglio e Commissioni

Tabella di riepilogo delle elezioni amministrative del 6 e 7 maggio 2012

Liste	Voti	%	Consiglieri
Aventi diritto	12.479	----	-
Votanti	9.177		-
Nulle/Bianche 187 + 76			-
Lista n. 1 - Martinelli Sindaco	3.176	35,62	11
Lista n. 2 - Rovato Civica - Mazza Sindaco	3.058	34,31	3
Lista n. 3 - Semplicemente per Rovato	1.572	17,64	1
Lista n. 4 - Lega Lombardo Veneta	1.108	12,43	1

(* percentuale calcolata sui voti validi)

In data 21.11.2014 sono state presentate dimissioni contestuali da parte di nove dei sedici Consiglieri Comunali e, pertanto, si è verificata la causa di scioglimento del Consiglio Comunale, prevista dall'art. 141, comma 1, lettera b) par. 3 del decreto legislativo 18 agosto 2000, n. 267.

il Prefetto della Provincia di Brescia con atto prot. n. 30514/Area II del 21.11.2014 ha decretato la sospensione del Consiglio Comunale ed ha nominato la dott.ssa Fabrizia Triolo, Vice Prefetto di Brescia Commissario per la provvisoria gestione del Comune di Rovato con l'attribuzione dei poteri del Consiglio Comunale, della Giunta e del Sindaco e, contemporaneamente, il Rag. Francesco Finocchiaro è stato nominato sub commissario con funzioni vicarie per la provvisoria gestione del Comune di Rovato.

Con decreto n. 1 del 24.11.2014 il Commissario Prefettizio, ha delegato al rag. Finocchiaro l'esercizio dell'attività esecutiva propria della Giunta Comunale nelle seguenti materie:

Servizi Sociali - Politiche giovanili - Farmacia comunale - Istruzione - Cultura - Sport - Tempo Libero - Strutture sportive - Biblioteca - Archivio storico comunale - Feste Popolari - Associazionismo - Commercio - Attività Produttive - Turismo e promozione del territorio - Fiere e mercati - macello comunale - Area economico - finanziaria e tributi, precisando che l'approvazione degli atti propri della giunta e del consiglio restano di competenza esclusiva del Commissario Prefettizio e sono demandati al sub Commissario esclusivamente in caso di assenza o impedimento temporaneo ai sensi dell'art. 53, comma 2, del D. Lgs. 18 agosto 2000, n. 267.

ATTIVITA' AMMINISTRATIVA svolta fino al 20.11.2014

La ripartizione delle deleghe:

- **Martinelli Roberta** - SINDACO a cui fanno capo le seguenti competenze: - Sicurezza - Comunicazione - Lavori Pubblici - Rapporti con Cogeme
- **Toninelli Simone** - VICE SINDACO - Assessore con delega a: Servizi Sociali - Politiche giovanili - Farmacia comunale.
- **Mombelli Francesca** - Assessore con delega a: Urbanistica - Edilizia Privata - Ecologia.
- **Archetti Marianna** - Assessore con delega a : Bilancio. Commercio - Attività produttive - Turismo e Promozione del territorio - Fiere e Mercati - e macello comunale.
- **Agnelli Simone Giovanni** - Assessore con delega a: Istruzione - Cultura - Sport e tempo libero - strutture sportive - Biblioteca e Archivio storico comunale - Onorificenza Leone d'Oro - Feste popolari ed associazionismo.
- **Lazzaroni Daniele** - Assessore con delega a: Protezione Civile - Personale - Innovazione - tecnologica e CED.
- Consigliere Comunale **Toscani Pierluigi**: le deleghe sono state ritirate. Rimane la delega relativa ai servizi cimiteriali fino alla conclusione del progetto avviato presso il cimitero S. Andrea.
- Al Consigliere Comunale **Amighetti Sonia**: è stata conferita delega alle "Feste popolari ed alla gestione dell'area feste popolari del Foro Boario.
- Al Consigliere **Giorgio Conti**: è stata conferita delega a promuovere e organizzare gli eventi e le manifestazioni a carattere culturale, ricreativo e turistico, interagendo con l'associazionismo locale; a tenere rapporti con la "Pro Loco Rovato" dando atto che lo stesso riferisce al Sindaco circa le problematiche e le iniziative intraprese e che il Consigliere delegato non è membro della Giunta.

La tabella seguente riassume il numero delle Giunte Comunali svolte, la partecipazione degli Assessori e del Sindaco e il numero delle delibere adottate dalla Giunta Comunale, nonché le deliberazioni adottate dal Commissario Prefettizio con i poteri della Giunta.

Attività e presenze della Giunta Comunale

Presenze	2014
⇒ Nr. Sedute	42
⇒ Martinelli Roberta	40
⇒ Toninelli Simone	42
⇒ Agnelli Simone Giovanni	40
⇒ Archetti Marianna	35
⇒ Lazzaroni Daniele	38
Mombelli Francesca	35

⇒ **Nr. Delibere adottate**

186

- Attività del Commissario Prefettizio con i poteri della Giunta Comunale

- Nr. Sedute	8
- Nr. Delibere adottate	10

L'attività regolamentare complessiva della Giunta Comunale nell'anno 2014 si è esplicata con i seguenti atti:

- Modifica Regolamento di organizzazione degli uffici e dei servizi (Deliberazione G.C. n. 1 del 15/01/2014).
- Sostituzione dell'Organismo Indipendente di Valutazione (O.I.V.) con il Nucleo di Valutazione (N. d. V.) con relative modifiche del Regolamento di organizzazione degli uffici e dei servizi (Deliberazione G.C. n. 12 del 22/01/2014).

Attività e presenze del Consiglio Comunale

Con deliberazione consiliare n. 17 del 12.5.2014 il consigliere Giorgio Conti è stato eletto Presidente del Consiglio Comunale di Rovato

- Lista	- Nr. Sedute	- 6
	- Componenti	n. presenze
- MARTINELLI Sindaco	- Martinelli Roberta	- 6
	- Toscani Pierluigi	- 5
	- Lazzaroni Daniele	- 6
	- Venturi Stefano	- 6
	- Nodari Giorgio	- 5
	- Toninelli Simone	- 6
	- Archetti Marianna	- 6
	- Brugnatelli Simone	- 5
	- Metelli Mauro	- 6
	- Amighetti Sonia	- 5
	- Agnelli Simone Giovanni	- 6
- Rovato Civica Mazza Sindaco	- Conti Giorgio	- 6
	- Mazza Andrea	- 6
	- Bergomi Angelo	- 6
- Semplicemente per Rovato	- Buffoli Luciana	- 6
	- Quarantini Pietro	- 5
- Lega Lombardo Veneta variato con "Lista Lavoro e Libertà"	- Manenti Roberto	- 1
-	- Totale presenze	- 92
- Nr. Totale delibere adottate n. 51		

In data 04/02/2013 il Consigliere Manenti Roberto ha comunicato il cambio di denominazione del gruppo consiliare "Lega Lombardo Veneta" con "Lista Lavoro e Libertà".

- Attività del Commissario Prefettizio con i poteri del Consiglio Comunale

Nr. Sedute	1
Nr. Totale delibere adottate	4

L'attività regolamentare complessiva del Consiglio Comunale nell'anno 2014 si è esplicata con l'approvazione dei seguenti atti:

- Modifica dello Statuto comunale. (Deliberazione C.C. n. 3 del 05/03/2014).
- Modifica regolamento per la concessione di sovvenzioni, contributi, sussidi e vantaggi economici (Deliberazione C.C. n. 4 del 5/03/2014).
- Approvazione nuovo regolamento di contabilità. (Deliberazione C.C. n. 28 del 16/06/2014).
- (Deliberazione C.C. n. 5 del 05/03/2014).
- Approvazione modifica al Regolamento dei servizi funerari, necroscopici, cimiteriali e di polizia mortuaria (Deliberazione C.C. n. 12 del 12/05/2014).
- Adozione Allegato Energetico al regolamento edilizio comunale. (Deliberazione C.C. n. 13 del 12/05/2014).
- Approvazione Piano d'Azione per l'energia sostenibile (P.A.E.S.) (Deliberazione C.C. n. 14 del 12/05/2014)
- Approvazione nuovo regolamento per il funzionamento del Consiglio Comunale e delle Commissioni consiliari. (Deliberazione C.C. n. 16 del 12/05/2014).
- Approvazione regolamento comunale per l'applicazione dell'imposta unica comunale (Iuc) – parte III - IMU (Deliberazione C.C. n. 26 del 16/06/2014).
- Approvazione regolamento per l'applicazione dell'imposta unica comunale (IUC) – parte II - TASI I (Deliberazione C.C. n. 28 del 16/06/2014).
- Approvazione regolamento per l'applicazione dell'imposta unica comunale (IUC) – parte I - TARI (Deliberazione C.C. n. 30 del 16/06/2014).
- Approvazione Regolamento per la fruizione dei Servizi Rovato Gov (Deliberazione C.C. n. 34 del 16/06/2014).
- Modifica al Regolamento locale di igiene tipo. (Deliberazione C.C. n. 39 del 17/07/2014).

COMMISSIONI CONSILIARI

Le Commissioni consiliari, istituite con deliberazione consiliare n. 21 del 25.5.2012, hanno regolarmente espletato la loro attività.

1) COMMISSIONE GESTIONE DEL TERRITORIO E AFFARI ISTITUZIONALI GENERALI

Competente nelle seguenti materie:

Territorio – Grandi infrastrutture – Lavori Pubblici – Urbanistica e PGT – Edilizia Privata – Ecologia – Manutenzioni – Verde Pubblico – Arredo Urbano – Cimiteri – ATO

e Depuratore – Viabilità – Sostenibilità ed energie alternative – Piano cave – Discarica ex Rovedil. Affari generali – Statuto – Regolamenti – Politiche di Pubblica Sicurezza – Polizia Locale - Protezione civile – Comunicazione – Innovazione tecnologica – Politiche di bilancio – Qualità dei servizi comunali – Patrimonio, Farmacia e macello comunali – Società partecipate – Controllo di gestione – Attività produttive – Fiere e mercati – Commercio – Turismo – Agricoltura – Industria ed Artigianato – Servizi.

2) COMMISSIONE SERVIZI ALLA PERSONA – SPORT – CULTURA E TEMPO LIBERO

In data 16.6.2014 il Consiglio Comunale con deliberazione C.C. 24 ha surrogato il consigliere Giorgio Conti nella (nominato Presidente del Consiglio Comunale in data 12.5.2014) nella commissione consiliare "Servizi alla persona, sport, cultura e tempo libero con il consigliere Stefano Venturi.

Competente nelle seguenti materie:

Politiche sociali e giovanili – Sport e tempo libero – Istruzione – Cultura - Feste popolari ed associazionismo – Personale – Biblioteca ed Archivio storico comunale. Comunale.

- Presenze nelle commissioni consiliari

- Commissione	- Presenze	2014
- Gestione territorio ed Affari istituzionali Generali	- Nr Sedute	- 5
	- Metelli Mauro - Presidente	- 5
	- Brugnatelli Simone	- 3
	- Venturi Stefano	- 5
	- Mazza Andrea	- 5
	- Bergomi Angelo	- 5-
	- Amighetti con delega Brugnatelli	- 2
- Servizi alla persona – Sport – Cultura e tempo libero	- Nr Sedute	- 3
	- Amighetti Sonia - Presidente	- 3
	- Nodari Giorgio	- 3
	- Conti Giorgio (fino al 16.6.2014)	- 2
	- Buffoli Luciana	- 3
	- Bergomi Angelo	- 3
	- Venturi Stefano (dal 17.6.2014)	- 1

2.2. Decreti, ordinanze, determinazioni, deliberazioni, protocolli d'intesa, contratti, protocollo, convenzioni

Altri indicatori dell'attività dell'amministrazione comunale sono sotto riportati.

Attività	2014
Decreti	25
Ordinanze	184
Determine	899
Deliberazioni Consiglio Comunale	55
Deliberazioni Giunta Comunale	196
Protocolli d'intesa	6
Contratti repertoriati : (contratti cimiteriali - appalti lavori forniture e servizi - locazioni - concessioni - convenzioni)	9
Contratti da registrare in caso d'uso : (convenzioni varie - accordi - contratti locazione)	35
Convenzioni / Contratti non repertoriati	3
Comodati / Locazioni non repertoriati (Associazioni varie)	1
Protocolli in entrata	30.630
Atti notificati	980

Segue l'elenco delle convenzioni sottoscritte complessivamente dall'Amministrazione comunale nell'anno 2014.

CONTRAENTE		OGGETTO CONVENZIONE
1	Comuni facenti parte dell'ATEM Brescia 3 città	Convenzione per il conferimento del ruolo di stazione appaltante al Comune di Brescia ai fini dell'espletamento della gara d'ambito per l'affidamento del servizio di distribuzione del gas naturale.
2	Associazione S. Nicolas Onlus	Convenzione per l'esecuzione della manutenzione ordinaria del Parco Montenero. (Rep. n. 2/2014)
3	Parrocchia S. Anna	Convenzione per l'esecuzione della manutenzione ordinaria del verde del sagrato della chiesa e aiuole attigue. (Rep. n. 1/2014)
4	Rovato Soccorso - Pubblica Assistenza Volontaria	Convenzione per trasporto utenti segnalati da ufficio servizi sociali e per interventi durante manifestazioni organizzate dal Comune - anno 2014. (Rep. n. 15/2014)

CONTRAENTE		OGGETTO CONVENZIONE
5	Consorzio IN RETE. IT	Convenzione per l'affidamento del servizio di avviamento e accompagnamento al lavoro di persone in condizione di svantaggio residenti nel comune di Rovato
6	ASL di Brescia	Convenzione per il mantenimento dei cani randagi catturati nell'ambito del comune dopo il periodo di osservazione (1.1.2014 al 31.12.2016)
7	Associazione PROLOCO Rovato	Convenzione di incarico di collaborazione esterna per attività di supporto nell'ambito delle manifestazioni fieristiche "125 Lombardia Carne 20142 e "Faschion Night 2014"
8	CAF 50& PIU' - Brescia	Convenzione per affidamento procedura relativa al bonus tariffa sociale per fornitura di energia elettrica e di gas ai sensi del decreto interministeriale del 28/12/2007. Rep. n. 13/2014
9	CAAF CGIL srl - Brescia	Convenzione per affidamento procedura relativa al bonus tariffa sociale per fornitura di energia elettrica ai sensi del decreto interministeriale del 28/12/2007. Rep. n. 9/2014
10	CAAF CGIL srl - Brescia	Convenzione per affidamento procedura relativa al bonus tariffa sociale per fornitura di gas ai sensi del decreto interministeriale del 28/12/2007. Rep. n. 10/2014
11	CAF ACLI srl - Brescia	Convenzione per affidamento procedura relativa al bonus tariffa sociale per fornitura di energia elettrica ai sensi del decreto interministeriale del 28/12/2007. Rep. n. 7/2013
12	CAF ACLI srl - Brescia	Convenzione per affidamento procedura relativa al bonus tariffa sociale per fornitura di gas ai sensi del decreto interministeriale del 28/12/2007. Rep. n. 8/2013
13	CAF CISL srl - Brescia	Convenzione per affidamento procedura relativa al bonus tariffa sociale per fornitura di energia elettrica ai sensi del decreto interministeriale del 28/12/2007. Rep. n. 11/2014
14	CAF CISL srl - Brescia	Convenzione per affidamento procedura relativa al bonus tariffa sociale per fornitura di gas ai sensi del decreto interministeriale del 28/12/2007. Rep. N. 12/2014
15	CAF ACAI	Convenzione per affidamento procedura relativa al bonus tariffa sociale per fornitura di energia elettrica ai sensi del decreto interministeriale del 28/12/2007. Rep. n. 5/2014
16	CAF ACAI	Convenzione per affidamento procedura relativa al bonus tariffa sociale per fornitura di gas ai sensi del decreto interministeriale del 28/12/2007. Rep. N. 6/2014
17	Comune di Gussago	Convenzione per l'esercizio congiunto delle funzioni inerenti il dirigente dell'Area finanziaria tra i comuni di Rovato e Gussago. Rep. in caso d'uso N. 23/2014
18	Fondazione "Don Carlo Angelini" e Associazione "Uno per tutti"	Convenzione per la realizzazione del progetto "Mensa solidale: recuperare donando" . Rep. in caso d'uso n. 22/2014
19	Cascina Clarabella e IS.PA.RO	Convenzione per la gestione del "Villaggio Accoglienza" - Villa Cantù". Registrata a Chiari il 31.7.2014 al n. 2325 -Serie 3 (non repertoriata)
20	C.I.T. Centro Innovazioni e Tecnologie della Provincia di Brescia	Convenzione per adesione al CST Provinciale
21	Comune di Gussago	Convenzione per l'esercizio congiunto delle funzioni inerenti il Dirigente dell'Area Finanziaria tra i Comuni Gussago e Rovato. Rep. n. 23/2014
22	Asilo Infantile di Duomo	Convenzione per la gestione del servizio di asilo nido. Rep. n. 27/2014

CONTRAENTE		OGGETTO CONVENZIONE
23	Comune di Cazzago S.M.	Convenzione tra i Comuni di Rovato e Cazzago S.M per lo svolgimento in forma associata del servizio di Polizia locale)
24	Fondazione Don Carlo Angelini onlus	Convenzione per il progetto affido, sensibilizzazione e sostegno al gruppo famiglie affidataria. Rep. n. 31/2014
25	Ancitel Lombardia	Convenzione collettiva di tirocinio extracurricolare – Dote Comune 2014. Rep. n. 35/2014
26	Convenzione per la gestione dei campi di calcio in Via Campomaggiore ed in Via Franciacorta n. 108	Convenzione per la gestione dei campi di calcio in Via Campomaggiore ed in Via Franciacorta n. 108. Rep. n. 1637

2.3. Attività dell'Ufficio Segreteria

L'Ufficio aggrega competenze diversificate e riconducibili allo sviluppo organizzativo interno alla struttura comunale, quali:

Supporto all'attività del Segretario

Procedimento relativo al Consiglio Comunale

Informativa agli uffici – raccolta e predisposizione di copia degli argomenti per i consiglieri comunali che ne fanno richiesta – formazione ordine del giorno e sua pubblicazione pubblicazione Albo - esecuzione degli atti – comunicazione agli uffici; – convocazione commissioni via e-mail con predisposizione elenco argomenti, proposte di deliberazioni del settore – scannerizzazione allegati ed inoltro ai commissari .

Procedimento relativo alla Giunta Comunale

Stesura odg argomenti con elenco richieste di indirizzi - predisposizione deliberazioni - scannerizzazione allegati - pubblicazione Albo e sito riservato - esecuzione degli atti - comunicazione agli uffici;

Procedimento relativo alle Determinazioni

Numerazione nel Registro Generale – predisposizione - scannerizzazione allegati - pubblicazione Albo- trasmissione agli uffici – Comunicazione ditte/enti di registrazione impegno contabile di cui art. 191- T.U.

Contenzioso

L'attività di gestione delle pratiche relative ai ricorsi amministrativi, è volta ad assicurare la tutela dell'amministrazione presso l'autorità giurisdizionale consiste in: Istruzione e gestione pratiche riguardanti l'attività legale dell'Ente - messa a disposizione dei documenti richiesti dai legali – predisposizione atti relativi all'affido degli incarichi professionali – Acquisizione e controllo delle fatturazioni emesse dal professionista incaricato e liquidazione delle stesse – controllo e liquidazione di somme relative ad incarichi già affidati a seguito di modifiche e/o aggiornamenti – Acquisizione e verifica DURC – predisposizione testi delle delibere/determine di conferimento incarichi – costante aggiornamento dell'elenco delle cause, distinto per anno;

Servizio contratti

Si occupa e cura la predisposizione e la stipula di tutti i contratti nei quali il Comune è parte, rogati dal Segretario Generale con altri soggetti pubblici e privati e di tutti gli adempimenti relativi alla tenuta del Repertorio, alla sottoscrizione, alla registrazione e trascrizione degli stessi, alla compilazione della tabella del calcolo di liquidazione spese e diritti, all'acquisizione dei documenti necessari prima della stipula (C.C.I.A.A., Casellario Giudiziale, Antimafia alla Prefettura, all'Agenzia del Territorio, allo Sportello Unico Previdenziale, CIG e Durc,).

Le fattispecie contrattuali più ricorrenti sono.

- Contratti di appalto di lavori e servizi
- Contratti di fornitura
- Contratti di locazione di beni immobili di proprietà comunale
- Contratti di locazione alloggi di ERP
- Contratti di concessione (tombe)
- Contratti di comodato
- Convenzioni
- Convenzioni urbanistiche quando non stipulate da notai incaricati
- Atti di trasferimento della proprietà di beni immobili o di altri diritti reali immobiliari, quando non stipulati dai notai incaricati

Procedimento relativo alla nomina dei membri presso gli Enti, Aziende ed istituzioni

Stesura decreti, partecipazioni di nomina con formazione di archivio informatico.

Procedimento relativo agli obblighi di pubblicazione previsto dall'art. 22 D.lgs. 33/2013

Pubblicazione dei dati relativi agli Enti pubblici, istituiti, vigilati e finanziati dall'Amministrazione, ovvero per i quali l'Amministrazione abbia potere di nomina degli amministratori dell'Ente, con l'indicazione delle funzioni attribuite a delle attività svolte in favore dell'Amministrazione o delle attività di servizio pubblico affidate.

Procedimento relativo alla tenuta dei Regolamenti

Aggiornamento dei testi e pubblicazione sul sito istituzionale.

Procedimento relativo alla tenuta ed aggiornamento dell'Anagrafe degli Amministratori con procedura informatizzata presso la Prefettura, per la banca dati del Ministero dell'Interno previa raccolta di tutti i dati richiesti.

Procedimento relativo alla tenuta registro ordinanze e decreti on line.

Procedimento relativo alla pubblicazione di avvisi al Bollettino Nazionale Regione Lombardia e quotidiani e albo on line.

Comunicazione annuale all'Autorità per le garanzie delle comunicazioni di destinazione delle spese relative alla pubblicità istituzionale

Comunicazione semestrale al Dipartimento della Funzione Pubblica dell'Anagrafe delle prestazioni e degli incarichi esterni del Comune.

Albo on line

Prevede ogni attività legata alla pubblicazione degli atti tramite il sito istituzionale dell'Ente.

Richiesta Codice Identificativo di Gara (C.I.G.) per l'Ufficio Segreteria ed altri Uffici.

Servizio Protocollo

Si effettua tramite procedure per il nuovo sistema di etichettatura del protocollo informatico.

Servizio di notificazione

Il servizio, oltre alle normali notifiche per il nostro Ente e per i terzi, ha svolto un servizio a supporto di altri uffici. Infatti gli avvisi di accertamento e le ingiunzioni di pagamento emessi dall'Ufficio tributi verso i cittadini di Rovato (circa 250) vengono notificati tramite personale addetto al servizio.

1.1 Polizia Locale

Responsabile gestionale:

Gabriele Mighela- Comandante del Corpo di
Polizia Locale

Dotazione organica

Il Comando di Polizia Locale di Rovato annovera nell'organico 13 appartenenti: 5 Ufficiali e 9 Agenti. Fanno parte attiva ed essenziale dello stesso anche tre impiegati amministrativi di cui uno a tempo determinato.

Copertura oraria del servizio di PL

La copertura oraria è rimasta invariata con il mantenimento dell'orario di servizio dalle 7.30 alle 00.30 dal Lunedì al sabato e garantendo la presenza di un turno di servizio anche la domenica.

Controllo nei pubblici esercizi

Il controllo dei locali per la somministrazioni di cibi e bevande, le sale giochi, i locali di pubblico spettacolo sono da sempre oggetto di un costante e continuo monitoraggio. L'attività posta in essere in questi settori commerciali è stata svolta sistematicamente ed ha condotto anche all'accertamento di illeciti amministrativi e penali. L'attività in un caso è culminata anche con la chiusura di un esercizio di vicinato.

Nell'ambito delle funzioni ausiliarie di pubblica sicurezza il Comando PL Rovato ha intensificato il controllo degli avventori presenti nei locali destinati alla somministrazione di alimenti e bevande al momento dell'ispezione.

Controlli zone residenziali

Il contrasto ai cosiddetti fenomeni predatori (furti in abitazione o tentati furti) è stato meticolosamente e costantemente perseguito attraverso controlli di quartieri residenziali ove i fenomeni in argomento sono stati denunciati dai proprietari di abitazione. In uno di questi il controllo è stato ripetuto almeno due volte al giorno, in orari diversi anche nelle prime ore del mattino. Particolare attenzione è stata rivolta ai parchi pubblici, specie nel periodo estivo in cui i controlli del parco principale di Rovato sono stati estesi con servizi appiedati anche dalle ore 21 alle ore 23. Sempre e costantemente sono stati monitorati la stazione ferroviaria ed i parcheggi ad essa asserviti con importanti risultati che si sono concretizzati nelle attività di arresto di persone dedite allo spaccio e detenzione di sostanze stupefacenti con relativi sequestri.

Controlli sul mercato

Il controllo dell'area mercatale delle sue pertinenze della regolarità delle attività in esso collocate, della regolarità degli scambi commerciali e dello svolgimento secondo i canoni dell'ordinata e civile convivenza si sono anche in questo settore riprodotti sistematicamente. Nell'ambito di questi controlli si è proceduto all'identificazione di persone dedite all'accattonaggio con relativo sequestro di merci e proventi derivanti dall'attività stessa.

Controlli sugli immobili

Il Comando ha intensificato, in coerenza con l'indicazione contenuta nell'omonimo titolo della relazione previsionale del bilancio, i controlli presso le abitazioni private, verificando segnalazioni qualificate e selezionando a campione cessioni di fabbricato o denunce di ospitalità e l'ottemperanza alle disposizioni in materia di regolare smaltimento di rifiuti domestici. I controlli d'iniziativa delle abitazioni sono stati intensificati in quegli edifici o quartieri dove si rileva una evidente trascuratezza, dove quel complesso di regole istituite per organizzare e garantire una ordinata e civile convivenza sono spesso disattese (abbandono rifiuti, autoveicoli, imbrattamento dei muri, interventi per liti domestiche).

L'attività di controllo negli appartamenti, negli immobili dismessi ed inutilizzati e in alcune strutture utilizzate da senzatetto quali ricoveri di fortuna ha prodotto il brillante risultato di sgomberare da cose e persone l'immobile di proprietà della Fondazione Don Gnocchi con relativa messa in sicurezza. La tempestività e l'intervento deciso, condotto molto spesso da tutto il personale operante immediatamente reperibile hanno permesso nell'arco di tempo in considerazione di scongiurare gravi insediamenti abusivi (ad esempio carovane di zingari).

Polizia stradale

Anche in questo caso l'attività di polizia stradale, condotta in ossequio al programma indicato nella relazione di riferimento è stata svolta quotidianamente e con interventi mirati (segnalazioni dei cittadini). Il riscontro più evidente anche se non l'unico e sicuramente non il più meritorio consiste nel numero degli accertamenti di illeciti rilevati ai sensi della complessa normativa del Codice della Strada e dell'importo complessivo di questi accertamenti che in proporzione è in linea con il valore indicato nell'apposito capito di entrata.

Quanto all'attività di polizia stradale volta ad accertare il fenomeno dei veicoli non assicurati e/o non revisionati mediante l'utilizzo di attrezzature specifiche, i controlli hanno prodotto notevoli risultati in considerazione degli accertamenti effettuati. Inoltre l'attività di monitoraggio e repressione del passaggio con semaforo rosso riguardante la Via Montegrappa/Via San Rocco proseguita denotando la persistenza dei fenomeni di contravvenzione alla norma.

Videosorveglianza

Il Comune di Rovato ha stanziato risorse economiche per adeguare l'impianto di videosorveglianza pubblica oggi esistente e per il potenziamento dello stesso nel corso degli anni 2014 e 2015. Il progetto ha previsto oltre l'implementazione degli impianti già esistenti anche la collocazione di un innovativo sistema di lettori targhe con telecamere di contesto. L'obiettivo prevede la messa in opera per il mese Novembre 2014 della parte relativa all'implementazione dell'impianto esistente e per l'impianto dei nuovi lettori targhe a partire dai primi mesi del 2015.

Servizio di controllo aree di sosta a mezzo di ausiliari del traffico

Il controllo delle aree di sosta è rimasto in carico agli appartenenti al Corpo di P.L. causa l'impossibilità ad assumere personale con qualifica di ausiliario al traffico

Educazione stradale nelle scuole

La collaborazione con le scuole di ogni ordine e grado al fine di contribuire alla formazione dei ragazzi con interventi mirati alla conoscenza delle principali regole del Codice della Strada è proseguita con soddisfazione durante il periodo scolastico 2014/2015.

2.1. Politiche Sociali

Responsabili gestionali:

Domenico Siciliano – Segretario generale
Milena Trombini – Responsabile di settore

2.1.1. Governance locale delle politiche sociali

L'attuazione del piano di zona si propone di realizzare un sistema integrato d'interventi e di servizi attraverso la programmazione partecipata dei Comuni associati nell'ambito distrettuale, come indicato dalla legge di riforma dei servizi sociali 328/00.

Secondo anche quanto previsto dalla L.R. n.3/2008 "Governo della rete e dei servizi alla persona in ambito sociale e sociosanitario" all'art. 18 è ulteriormente definito che il piano di zona è lo strumento di programmazione in ambito locale della rete d'offerta sociale.

Nel 2012 gli 11 Comuni del Distretto n.7 "Oglio Ovest" hanno predisposto ed elaborato il piano di zona, con validità triennale 2012-2014. Il piano di zona, accanto ai vari interventi e bandi, prevede le azioni necessarie per attuare l'integrazione tra la programmazione della rete locale sociale e la rete d'offerta socio-sanitaria in ambito distrettuale, anche in rapporto al sistema della sanità, dell'istruzione e della formazione nonché alle politiche del lavoro e della casa.

Al fine dell'elaborazione del piano di zona tutti gli 11 tecnici degli uffici sociali, ed i referenti politici hanno partecipato ai vari tavoli tematici e di concertazione con le realtà del terzo settore e i servizi sanitari (ASL e Azienda Ospedaliera).

L'attuale piano di zona 2012-2014 è articolato in varie aree tematiche:

1- Sostegno alla domiciliarità

1) Gestione associata dei servizi domiciliari sia in termini di erogazione che di costi al cittadino

2) Sperimentazione di nuove unità di offerta sociale "leggera"

2 - Politiche attive del lavoro

modalità nuove di operatività del SIL

sperimentazione nuove opportunità

conciliazione vita lavoro

3 - Housing sociale e disagio

- Definizione/mantenimento sperimentazione di sostegno disagio abitativo

- Definizione/mantenimento forma di sostegno per interventi di prima necessità

4 - Politiche per i giovani/famiglia

- sviluppo area dell'orientamento-scuola-lavoro-informagiovani

- sostegno area della creatività e protagonismo

Il piano finanziario 2014 è stato dettagliato in obiettivi, in modalità di intervento, e in voci di finanziamento. Il piano prevede: buoni, voucher, fondi, progetti.

Con l'introduzione della L.3/2008 le voci di finanziamento sono tutte sintetizzate in un unico bilancio finanziario.

2.1.2. Politiche a favore della famiglia e dei minori

La politica del Comune persegue l'obiettivo di porre la famiglia al centro dell'attenzione: ciò significa non solo intervenire sulla famiglia disagiata, ma anche sostenere le normali relazioni familiari, fornendo supporti ed interventi non unicamente di natura economica e assistenziale, ma anche di tipo relazionale. In particolare art. 16 della L. 328/00 afferma: "...il ruolo peculiare

della famiglia nella formazione e nella cura della persona, nella promozione del benessere e nel perseguimento della coesione sociale...”.

La Legge Regionale n.3/2008 pone particolare attenzione alle unità d’offerta sociali che hanno il compito di aiutare la famiglia, anche mediante l’attivazione dei legami di solidarietà tra le famiglie e gruppi sociali.

Gli obiettivi e i progetti che l’Amministrazione ha perseguito sono distinti in due macro aree:

A) Politiche a tutela dei minori;

B) Politiche a sostegno della genitorialità.

A) Politiche a tutela dei minori

Tutela minori

Gli interventi di tutela minorile hanno carattere di estrema importanza in considerazione della delicatezza degli stessi che hanno la finalità di dare risposte riguardanti la tutela dei minori ed in particolare dei minori sottoposti a provvedimento dell’autorità giudiziaria. L’equipe che segue la tutela minori è composta dall’assistente sociale del Comune e da una psicologa dell’ASL.

Nel 2014 sono aumentate le richieste di indagine psico-sociale dei nuclei familiari che hanno nel proprio interno minori, da parte del Tribunale Ordinario, che si occupa di separazioni conflittuali.

Sono in aumento i nuclei familiari multi problematici e caratterizzati da un’alta conflittualità, che richiede interventi sinergici tra equipe tutela e servizi specialistici (SERT, NOA, CPS, CRA, SMI, ecc...). Sono in aumento le richieste, da parte dei servizi specialistici e da parte del T.M., di incontri protetti tra i minori e le figure genitoriali.

Comunità alloggio – Centro Pronto Intervento

Trattasi di interventi tempestivi che prevedono la collocazione di minori maltrattati, abusati, abbandonati o trascurati in strutture protette per il tempo necessario alla realizzazione di un progetto mirato al recupero del minore e, quando possibile del contesto familiare.

Gli inserimenti presso Comunità alloggio ed il Centro Pronto intervento si eseguono su decreto del Tribunale Minorile, o Tribunale Ordinario o con ordinanza del Sindaco (ex art. 403 C.C.).

Nel 2014 sono stati collocati in comunità protette otto minori.

Contributi ed interventi a favore di famiglie affidatarie

Nell’ambito della cultura dell’accoglienza e dell’affido molte coppie e famiglie sono disponibili nell’accoglienza e nell’accompagnamento di nuclei familiari più fragili.

L’Amministrazione Comunale continua a promuovere ed investire negli interventi dell’affido e dell’accoglienza.

Gli interventi che sono stati garantiti sono:

- supervisione e sostegno di una psicologa al gruppo di famiglie affidatarie di Rovato e del Distretto Oglio Ovest;
- sensibilizzazione e promozione del tema affido e dell’accoglienza, mediamente incontri pubblici;
- coordinamento e realizzazione del progetto distrettuale.

Nel 2014 le famiglie che hanno avuto in affido un minore, in modo residenziale e continuativo sono state 13; altre famiglie sono disponibili per accoglienza diurne, o per le urgenze.

Assistenza domiciliare educativa minori

Trattasi di un servizio a tutela dei minori che presentano problematiche psico-fisiche o vivono in un contesto familiare problematico.

E’ un sostegno alla famiglia e un aiuto ai minori stessi per una crescita armonica e per uno sviluppo adeguato. Il servizio è attivato dopo un’indagine psicosociale del contesto in cui vive il minore, o direttamente dall’Ufficio Servizi Sociali o per richiesta del Tribunale dei Minori. Il servizio è gratuito visto l’alta valenza dello stesso.

Sono stabiliti incontri a cadenza bimestrale tra i singoli educatori e l’assistente sociale, soprattutto per i casi attivati sul richiesta del Tribunale e per quelli particolarmente complessi e

articolati. Ogni intervento è finalizzato al raggiungimento di obiettivi che sono concertati periodicamente tra il servizio sociale, gli educatori, le famiglie, e l'Azienda Sanitaria Locale. E' un servizio che coinvolge molte figure e per come è configurato è estremamente flessibile, per questo richiede una regia (servizi sociali) costante e attenta. E' importante evidenziare l'aumento di minori sottoposti a procedimenti di tutela e la richiesta da parte del Tribunale dei Minori di garantire figure professionali negli incontri protetti tra i minori e le figure genitoriali.

B) Politiche a sostegno della genitorialità

Il Comune continua a incentivare politiche a favore della famiglia e della genitorialità attraverso l'attivazione e il sostegno di servizi, per la prima infanzia, che favoriscono la conciliazione dei tempi di lavoro/famiglia e attraverso la promozione di percorsi e progetti di formazione, ascolto, aggregazione ed incontro.

Contributi ad asili nido convenzionati

Per garantire la conciliazione dei tempi di lavoro/famiglia dei genitori lavoratori, L'Amministrazione ha stipulato due convenzioni per la gestione degli asili nido: asilo della Fondazione Rovato Centro (n. posti convenzionati 30), asilo della Fondazione Garibaldi (n. posti convenzionati 16).

A settembre 2014 i bambini iscritti presso la "Scuola Materna Garibaldi" del Duomo sono stati n.14, mentre, i bambini iscritti presso la "Fondazione Rovato Centro " sono stati 16. Si è sostenuto il servizio attraverso la riduzione delle rette tramite i voucher regionali "prima infanzia". Nel corso dell'anno scolastico si monitorerà la situazione verificando i bisogni delle famiglie, e valutando l'opportunità di adeguare il regolamento comunale per l'ammissione al servizio di nido al fine di introdurre maggiori criteri di flessibilità nell'accesso. La Fondazione Rovato Centro ha avuto l'autorizzazione per l'avvio della sezione primavera, che accoglie bambini dai 2 ai 3 anni.

Creare occasioni d'incontro e di formazione per la genitorialità

Nell'anno 2014, il tavolo di lavoro genitorialità, costituito come sotto-tavolo del Tavolo per le Politiche Giovanili, ha lavorato per promuovere una cultura della genitorialità responsabile. Sono stati attivati diversi percorsi, con l'obiettivo di sollecitare il protagonismo genitoriale. Gli ambiti di lavoro sono stati:

- rafforzamento delle associazioni genitori presenti sul territorio,
- incontri formativi tra i genitori e gli Istituti scolastici, un terzo percorso formativo è stato rivolto ai rappresentanti di classe, il loro ruolo e funzione, partendo dall'assunto che la sinergia tra i genitori e la scuola sono una prima tappa importante per la promozione di una cultura educante;
- incontri di formazione per genitori;
- sportello ascolta genitori rivolto a tutti i genitori dei bambini che frequentano sia scuole pubbliche sia private, d'ogni ordine e grado. Per l'anno 2013/2014 lo sportello è stato attivato in due sedi: presso la scuola pubblica secondaria di primo grado e presso l'Istituto Canossiano.

2.1.3. Politiche a favore degli anziani

Il Comune lavora per far fronte alle esigenze delle persone anziane, partendo da un punto cardine fondamentale per offrire all'anziano la migliore qualità di vita possibile: mantenere la persona anziana all'interno del suo nucleo familiare, ritardando il più possibile il ricorso a strutture di ricovero permanente (istituzionalizzazione). Per concretizzare quest'obiettivo si sono resi indispensabili, in collaborazione con varie associazioni ed enti di settore, interventi d'accompagnamento e sostegno delle famiglie che hanno deciso di aderire a questo tipo di logica, favorendo la creazione di reti di solidarietà e la concretizzazione d'aiuti di tipo assistenziale ed economiche.

Gli ambiti d'intervento che l'Amministrazione comunale ha promosso anche per l'anno 2014, per tutta la popolazione anziana del territorio, sono:

- 1) progetti di promozione culturale e sociale;
- 2) servizi domiciliari, che promuovono la permanenza dell'anziano al proprio domicilio;
- 3) servizi semi-residenziali - residenziali.
- 4) sostegno affitto

Iniziative ricreative, culturali a favore degli anziani e gestione Centro Ricreativo diurno anziani via Caratti

Centro ricreativo diurno anziani: Nel 2014 è stato frequentato da 7 anziane 3 volontarie. L'assistente sociale mantiene i contatti con le famiglie, coordina le figure operative (assistente domiciliare/operatrice sociale).

Proposte formative, aggregative e culturali in collaborazione con la Fondazione Lucini-Cantù:

Per l'anno 2014 sono stati organizzati incontri culturali e proposte formative rivolte alla popolazione anziana ed è stata riproposta la festa dei nonni.

Soggiorni climatici anziani

Si tratta di diverse proposte di soggiorni climatici, avvalendosi della collaborazione del Comune, organizzata da alcune associazioni Rovatesi, con l'obiettivo di offrire ai partecipanti un'esperienza positiva sia per i benefici dati dalle condizioni climatiche dei luoghi prescelti, sia per le componenti di socializzazione e di svago che la caratterizzano.

Servizio assistenza domiciliare (S.A.D)

Si tratta di un insieme di prestazioni svolte presso l'abitazione dell'anziano e/o disabile che si trova in stato di bisogno. Persegue la finalità di tutelare la dignità e l'autonomia della persona tramite interventi personalizzati e adeguati ai bisogni.

E' importante sottolineare come questo servizio, negli ultimi anni, si è sempre più definito come:

- assistenza a persone molto anziane, l'età media è di 75 anni;
- presenza d'invalidità al 100% e/o accompagnamento;
- immediatezza dell'attivazione, in quanto dalla valutazione del caso all'erogazione del servizio trascorre meno di una settimana;
- supporto alle badanti.

Si evidenzia che questo servizio permette di intervenire tempestivamente, in casi d'urgenza, per casi comatosi e per casi terminali, favorendo l'integrazione dei servizi sociali e sanitari. Questo comporta un impiego maggior di ore per le persone assistite, interventi continuativi e giornalieri, un'elevata professionalità dell'operatrici.

Dal 1 gennaio 2014 il servizio SAD è stato attivo, a livello distrettuale, mediante la vaucerizzazione, le persone beneficiarie sono state 42.

Servizio pasti a domicilio

Si tratta di un intervento a sostegno della domiciliarità dell'anziano non totalmente autonomo. Il servizio consiste nell'erogazione di un pasto giornaliero per 6 giorni la settimana e per 52 settimane, con consegna a domicilio. Nel 2014 i pasti attivati sono stati 48. Attraverso questo servizio, è possibile monitorare le situazioni di molti anziani. Accanto a due operatori della cooperativa, il Comune ha inserito nel trasporto pasti 2 persone non appartenenti alla cooperativa ma incaricate come collaborazioni o inserimenti NIL, al fine di ridurre i costi del servizio trasporto pasti. Questo da un lato determina una minor spesa per il servizio e dall'altro offre un'opportunità d'inserimento lavorativo per persone svantaggiate.

Servizi complementari assistenza domiciliare

Trattasi di servizi erogati ad integrazione e complementari all'assistenza domiciliare (SAD) quali lavanderia, stireria e telesoccorso. Nel 2014 il numero delle persone che hanno usufruito dei servizi sono state complessivamente 14.

Fondazione Lucini Cantù

La Fondazione Lucini Cantù, nell'ottica della sussidiarietà orizzontale, collabora con l'Ufficio servizi sociali nell'ambito dei servizi rivolti all'area anziani, garantendo risposte diversificate ai molteplici bisogni dell'anziano e delle famiglie di riferimento. I servizi direttamente gestiti dalla Fondazione Lucini Cantù sono: Residenza Sanitaria Assistenziale (RSA), posti di sollievo, centro diurno integrato (CDI), minialloggi protetti, centro sociale, co-progettazione con l'Ufficio servizi sociali della settimana dell'anziano.

Il Comune ha mantenuto la sinergia e l'alleanza con la Fondazione L.C., al fine di promuovere alcuni servizi rivolte alle persone anziane di Rovato:

- servizio pasti presso la Fondazione rivolto a persone anziane o bisognose inviate dall'Ufficio Servizi Sociali, dopo l'elaborazione di un progetto individualizzato. Il servizio ha come obiettivo il mantenimento delle autonomie e la promozione della socializzazione.
- 8 minialloggi protetti: Il Comune e la Fondazione L.C., hanno ridefinito la progettazione e gestione del servizio minialloggi passando da sette ad otto minialloggi.
- mappatura, analisi del bisogno e co-progettazione per la realizzazione d'ulteriori unità d'offerta socio/sanitarie o sociali residenziali.

Inserimenti di persone anziane presso i Centri Diurni Integrati (C.d.I.) presenti sul Distretto N.7

La Fondazione Lucini Cantù, da dicembre 2008, ha ottenuto l'autorizzazione al funzionamento per l'apertura e la gestione di un Centro Diurno Integrato presso la Fondazione stessa. La presenza sul territorio di Rovato di questo nuovo servizio integrato ha permesso alle persone anziane di avere un'ulteriore proposta territoriale, che in sinergia con altri servizi pone attenzione alle esigenze e i bisogni della terza e quarta età.

Rette per ricoveri presso Residenze Sanitarie Assistenziali (R.S.A.)

La spesa riguarda l'integrazione a copertura totale della retta dovuta per l'assistenza a persone ricoverate nelle Residenze Sanitarie Assistenziali.

Progetto "Salute in Comune"

Il Comune di Rovato ha aderito, su proposta dell'ASL insieme ad altri Comuni del nostro territorio, al Progetto Salute in Comune. L'obiettivo è quello di arrivare ad una fotografia dell'esistente in termini di fragilità e rischi, ma anche di risorse che il nostro Comune possiede in diversi ambiti individuati come strategici per la salute. Al termine del lavoro è stato stilato

un Piano Comunale per la Salute al fine di elaborare delle azioni mirate di prevenzione e sensibilizzazione nelle aree risultate maggiormente carenti.

2.1.4. Politiche a favore dei disabili fisici e psichici

Il Comune si è proposto di:

- migliorare il servizio a favore di persone diversamente abili, anche in collaborazione con l'ASL per l'integrazione dei servizi socio sanitari e con il privato sociale in materia di servizi di formazione all'autonomia e inserimenti lavorativi;
- associare all'area handicap gli interventi rivolti alle persone disabili in età evolutiva;
- promuovere una cultura d'integrazione delle persone disabili;
- sostenere le famiglie che hanno all'interno del proprio nucleo familiare una persona disabile.

Le persone con disabilità presso il Comune di Rovato sono in continuo aumento, accanto ai minori che frequentano le scuole è ormai significativo il lavoro che coinvolge l'ufficio servizi alla Persona e l'ASL rispetto alle possibili proposte future, da elaborare per i disabili che terminano il ciclo scolastico. Le unità d'offerta sociali e socio-sanitarie per le persone disabili si sono specificate e aumentate, anche rispetto alla L.R.3/2008.

Alla luce del trend in aumento delle persone disabili e dei progetti individuali sono stati elaborati degli indicatori di priorità che regolino l'accesso ad alcuni servizi, quali ad esempio il trasporto.

Spesa per assistenza ad personam alunni portatori di handicap

E' importante sottolineare la collaborazione e il raccordo, che si concretizza con incontri periodici, tra i servizi sociali, la scuola, gli assistenti ad personam, gli insegnanti di sostegno, le famiglie, l'ASL e il servizio di neuropsichiatria.

Per l'anno scolastico 2013/2014 i bambini che hanno avuto la necessità d'assistente ad personam sono aumentati, arrivando a 47 bambini, con un aumento di lavoro di raccordo e rete con 47 famiglie e 47 elaborazioni dei PEI in collaborazione con le varie scuole. Sono stati mantenuti i collegamenti con la neuropsichiatria infantile e le varie figure specialistiche. E' stato garantito il servizio di trasporto, sia per la frequenza scolastica sia per le varie terapie e attività ludico ricreative (piscina).

L'aumento del numero dei minori disabili seguiti dall'Assistente ad personam e la gravità dei casi ha richiesto un maggior numero d'ore d'assistenza ed accanto agli educatori professionali sono stati inseriti operatori socio sanitari (ASA).

Centro Diurno Disabili (C.D.D.)

I Centri sono strutture educative assistenziali diurne che accolgono utenti con gravi disabilità d'età superiore a 14 anni. I Centri Diurni Disabili sostengono le famiglie per favorire la permanenza del disabile nel nucleo familiare, evitandone il ricovero. Nel 2014 le persone diversamente abili inserite nel C.D.D. sono state 3.

Servizio di formazione all'autonomia (S.F.A.)

Per l'anno 2014 non è previsto nessun inserimento.

Servizio Centro Socio Educativo (C.S.E.)

Nel 2014 hanno frequentato il servizio sei persone disabili.

Inserimento lavorativo portatori di handicap (N.I.L.)

Il servizio realizza un processo formativo per far acquisire alla persona disabile abilità utili ad una vita il più possibile autonoma, grazie a formazione professionale e percorsi d'inserimento lavorativo protetto.

Da gennaio 2010, il servizio Nucleo Inserimento Lavorativo, servizio delegato dai Comuni all'ASL, è tornato in gestione diretta dei Comuni, in forma associata.

Nel 2014 sono stati attivati n. 13 inserimenti lavorativi, anche nell'ambito di servizi realizzati dall'ufficio servizi alla Persona.

Servizio assistenza domiciliare educativa portatori di handicap (S.E.D.H.)

Per l'anno 2014, grazie al Fondo Nazione per le non autosufficienze anno 2013 e alla D.G.R. del 2 agosto 2013 n. 590, sono state proposte diverse azioni a sostegno della disabilità grave e della non autosufficienza. Le linee guida si sono articolate secondo i seguenti ambiti: "Vita indipendente", progetti educativi individualizzati, ricoveri di sollievo e buoni sociali.

Servizio assistenza domiciliare educativa ai portatori con handicap psichici (S.E.D.P.)

Il servizio è rivolto a persone con sofferenza mentale che hanno bisogno di un sostegno all'interno del proprio nucleo familiare o di un sostegno personale. I progetti individuali sono costantemente monitorati e condivisi con le famiglie, gli educatori e il Centro Psico Sociale del Dipartimento di Salute Mentale.

Nell'organigramma dell'ufficio servizi alla Persona è stata attribuita ad un'assistente sociale l'area della psichiatria, garantendo un lavoro di rete con il territorio e i servizi specialistici della psichiatria. Questo lavoro sinergico promuove la costruzione di percorsi specifici d'accompagnamento, d'autonomia e di monitoraggio.

Progetto Villa Cantù

L'Amministrazione Comunale con la Cooperativa Sociale ISPARO ha stipulato nel mese d'ottobre 2005 una convenzione rispetto all'utilizzo dell'area denominata "Palazzina Cantù" per scopi sociali.

La Cooperativa IS.PA.RO., è una cooperativa sociale, che si occupa d'inserimento lavorativo di soggetti con disagio psichico, in vari settori (giardinaggio, manutenzione d'aree verdi, parchi, ecc.). La Convenzione ha permesso il recupero, inizialmente, dei terreni agricoli annessi alla casa Cantù e la realizzazione del parco agricolo. Nel 2006 è stato inaugurato il parco agricolo, luogo di socializzazione ed incontro e rappresenta un'opportunità per inserimenti lavorativi per persone con sofferenza psichiatrica.

A fine 2013 si sono conclusi i lavori di ristrutturazione della palazzina Cantù, iniziati nel 2009. Sono stati quindi realizzati 4 appartamenti di housing sociale dedicati a persone di Rovato che presentano disturbi psichiatrici e che sono seguiti dai servizi specialistici, per un totale di 8 posti letto.

Oltre a questi appartamenti sono stati realizzati altri 4 alloggi, direttamente gestiti dal Dipartimento di Salute Mentale dell'Azienda Ospedaliera Mellino Mellini, in quanto accreditati dal servizio sanitario nazionale come comunità a bassa residenzialità.

Recentemente è nata la necessità di variare la convenzione, stipulata ad ottobre 2005, tra il comune di Rovato e la Cooperativa IS.PA.RO., in quanto quest'ultima è stata riassorbita dal Consorzio Clarabella. Il Comune di Rovato ha quindi richiesto alla Regione Lombardia di poter rettificare la convenzione in essere ed ha ottenuto il nullaosta.

Il comune di Rovato e il CPS territorialmente competente hanno attivato una collaborazione con le realtà associative del territorio, al fine di promuovere iniziative volte a coinvolgere le persone inserite in Villa Cantù ma anche tutta la cittadinanza per favorire la conoscenza e la sensibilizzazione delle problematiche relative alla salute mentale e azioni volte all'inclusione sociale.

Attività ludico ricreative per soggetti portatori di handicap

Attività complementari all'assistenza domiciliare educativa, rivolte ai disabili sia minori sia adulti: attività ricreativa presso piscina, soggiorni climatici estivi ed invernali, materiali d'uso per attività, gite.

Le gite, durante l'anno, sono state organizzate dall'ufficio servizi alla persona.

L'Ufficio ha registrato un notevole aumento delle persone diversamente abili che richiedono l'attività di piscina. Per l'anno scolastico 2013/2014 i disabili minori che hanno usufruito del servizio piscina sono stati 17 e gli adulti disabili 3.

Trasporto portatori di handicap

L'Amministrazione Comunale, mediante due autisti e due pulmini, ha garantito ai bambini – giovani disabili i trasporti alle scuole dell'infanzia, primaria, secondaria e a tutte le attività complementari, quali piscina, fisioterapia, logopedia, psicoterapia ecc.

Analizzando il continuo trend in aumento dei disabili e dei relativi bisogni, tra cui anche il trasporto, l'ufficio servizi alla Persona ha elaborato un regolamento per definire le priorità d'intervento rispetto ai trasporti.

L'Ufficio garantisce anche il supporto nel trasporto per gite scolastiche rivolte ai bambini disabili, tra cui l'attività d'ippoterapia e l'attività di musicoterapia.

Progetto per la tutela dei diritti della persona disabile, in collaborazione con le varie realtà della disabilità

Anche per l'anno 2014 sono continuati gli incontri mensili del gruppo di mutuo aiuto dei genitori che hanno bambini minori disabili, Gruppo semplicemente Genitori, che attualmente è composto da 15 famiglie. In relazione alle tematiche che di volta in volta vengono affrontate, è prevista la presenza dell'assistente sociale o dell'assessore di riferimento. Il servizio sociale – area disabilità - informerà le nuove famiglie con minori disabili dell'opportunità di questo gruppo di confronto.

Rette disabili adulti in istituti

Spese relative al pagamento delle rette per il mantenimento negli istituti di persone disabili con handicap grave, per i quali non è ipotizzabile la permanenza nella propria abitazione. Gli adulti disabili presso istituti residenziali, per i quali il Comune integra la retta sono 4.

2.1.5. Politiche per la tutela delle fasce deboli e promozione di processi d'inclusione

L'Amministrazione si è posta l'obiettivo di promuovere azioni d'accompagnamento sociale e sostegno a persone in difficoltà. Quest'area d'intervento risulta di particolare complessità in quanto il disagio (povertà, alcolismo, tossicodipendenza ecc.) è condizionato da problematiche diversificate e spesso tra loro combinate (casa, lavoro, sanità) e si manifesta dove, in genere, sia le risorse familiari sia quelle individuali sono inadeguate, se non assenti. Il raggiungimento dell'obiettivo è perseguito attraverso la collaborazione con altri interlocutori istituzionali che prevedono interventi di tipo sanitario e sociale in materia d'alcolismo, tossicodipendenza, psichiatria, carcere e interlocutori del terzo settore.

Con il termine "nuove povertà" abbiamo in questi anni fatto riferimento ad una povertà non unicamente o meglio prioritariamente, intesa come condizione economica oggettivamente misurabile, ma come senso d'insicurezza, d'instabilità, vale a dire una zona grigia sempre più ampia dove povertà è intesa come fragilità di relazioni, insicurezza sociale, precarietà lavorativa, malattia, disagio sociale legato a forme specifiche di dipendenza o inadeguatezza ad integrarsi nel sistema sociale economico basato su concetti di produttività e competitività. Sempre con maggior affluenza accedono all'ufficio persone con problematiche, quali: tossicodipendenza, etilisti, malati psichiatrici, detenuti, ex detenuti con famiglie, famiglie con disagio sociale e d'integrazione, donne sole con figli, donne di mezza età che a causa di

vedovanza o separazione si trovano prive di reddito.

Interventi e misure di sostegno a favore delle persone in difficoltà lavorativa

In un periodo di profonda crisi economica – finanziaria, il concetto di povertà è cambiato ed è un aspetto di un problema più ampio che quello dell'esclusione sociale. Oggi il cadere in povertà è più elevato di prima e non ristretto unicamente a categorie specifiche.

Sicuramente la crisi economica-finanziaria odierna ha delle maggiori ripercussioni sull'occupazione. Di fronte a questo scenario, tutte le realtà istituzionali sono chiamate ad elaborare azioni e strategie di sostegno e supporto, cercando di evitare sovrapposizioni e dispendio di risorse ed energie. Tutti gli interventi proposti dal governo, regione e provincia richiedono un lavoro amministrativo e supporto di segretariato sociale da parte dell'ufficio servizi sociali territoriali.

E' stato importante continuare ad elaborare interventi di sostegno anche per l'anno 2014.

Interventi del governo:

Bonus energia elettrica, attivato nel 2009 e confermato anche per l'anno 2014;

Bonus gas attivato nel 2010 e confermato anche per l'anno 2014.

Interventi del Comune:

Il Comune per l'anno 2014, alcune linee progettuali a sostegno delle famiglie in difficoltà. Le azioni contemplate sono:

- Elaborare progetti individualizzati per sostegno economico finalizzato;
- Riduzione temporanea delle rette di frequenza delle scuole d'infanzia, della sezione primavera e degli asili nido – convenzionati con il Comune – finalizzato a garantire e facilitare la frequenza dei minori;
- Promuovere tirocini occupazionali riservati alla persone Invalidi Civili o Persone Svantaggiate;
- Erogare voucher per l'acquisto di generi di prima necessità (presso generi alimentari e farmacie);
- Diffondere informazioni rispetto ad interventi e ad azioni specifiche, da parte dell'Assessorato Ufficio Servizi alla Persona, quali:
- Pubblicizzazione delle linee d'intervento previste nell'accordo quadro tra l'Associazione Bancaria Italiana e il Ministero dell'Economia e delle Finanze stipulato in data 25 marzo 2009;
- Pubblicizzazione del protocollo d'intesa con "Linea Più S.P.A. per dilazionare il pagamento delle bollette gas;
- Promozione e diffusione d'informazioni rispetto a tutti i bandi promossi dalla Regione Lombardia (Fondo sostegno affitti, Dote Scuola), dal Distretto n.7 "Oglio Ovest", Azienda Sanitaria Locale e dal Governo (bonus energia elettrica, social card, ecc.);
- Effettuare anticipi economici rispetto ai vari bandi, per le quali le persone sono risultate idonee;
- Elaborazione di patti sottoscritti da parte degli inquilini (che presentano situazioni di debito inerenti l'affitto), mediante i quali si autorizzi l'ufficio servizi sociali a liquidare i fondi di cui sono beneficiari direttamente ai proprietari;
- Confermare la collaborazione e l'alleanza operativa con la Caritas di Rovato, con particolare riguardo al servizio di fornitura di pacchi viveri da questa garantito agli utenti, e promuovere alleanze progettuali con la medesima Caritas e con la Parrocchia di Rovato Centro.
- Costruzione di progetti con volontari del territorio per azione specifiche, quali ad esempio il recupero delle eccedenze alimentari delle mense scolastiche e distribuzione a famiglie bisognose di cibi a breve scadenza, concessi da alcuni esercizi commerciali della zona.
- Stipula di una convenzione con l'agenzia del lavoro del Consorzio InRete per l'attivazione di n.2 tirocini lavorativi osservativi e n.1 inserimento lavorativo di persone segnalate dal servizio sociale, che pur non presentando una certificazione specialistica sono in condizione di fragilità sociale ed economica.

Contributi economici a persone bisognose

Contributi integrativi al minimo vitale a persone in situazione di grave disagio socio-economico, secondo quanto previsto dal Regolamento vigente. Negli ultimi anni si assiste ad un aumento di povertà legate alla mancanza di un'attività lavorativa stabile; elevati canoni di locazione che caratterizzano la realtà territoriale, mancanza di reti parentali e amicali di supporto, richieste sempre più complesse ed urgenti. Il servizio attraverso l'elaborazione del progetto individualizzato, definito con la persona in stato di bisogno, finalizza il contributo economico ad azioni specifiche e in tempi definiti.

Supporto a persone sottoposte a procedimenti penali

L'Ufficio Servizi alla Persona ha intensificato la collaborazione con l'Ufficio U.E.P.E. con la presa in carico delle persone sottoposte a pene alternative al carcere o in attesa di sentenza definitiva e dei loro nuclei familiari. L'assistente sociale ha elaborato e definito progetti individuali.

Progetto "Dall'essere stranieri all'essere cittadini" EX L.40/98

Per l'anno 2014 il progetto L.40/98 "dall'essere straniero all'essere cittadino", ha messo in campo le seguenti azioni:

1) Operatore per mediazione culturale e sociale

I Comuni del Distretto n.7 hanno avuto a disposizione delle ore specifiche per i mediatori culturali. Queste figure sono state impiegate o presso gli uffici servizi alla Persona e specialistici o, ove necessario, presso le scuole d'ogni ordine e grado, per le seguenti azioni:

Specifici colloqui tra insegnanti e famiglie/genitori stranieri;

Primo colloquio d'ingresso e accoglienza tra insegnante e minore straniero;

Specifici incontri tra insegnanti, famiglie / genitori stranieri, assistente sociale e/o figure specialistiche (neuropsichiatria, psicologo, ecc.).

La presenza dei mediatori culturali richiesti sia dai servizi alla Persona (soprattutto area tutela minorile), sia dai servizi specialistici, sia dalle scuole è stata importante e richiesta.

Inoltre il Comune di Rovato per l'anno scolastico 2013/2014, ha attivato tre percorsi di alfabetizzazione - presso i locali dell'Oratorio - in relazione alla conoscenza della lingua italiana, che hanno riscosso interesse e partecipazione, grazie alla presenza anche di tre insegnanti volontarie in pensione, oltre che ad una baby sitter (garantita tramite tirocinio lavorativo pagato dal Comune).

Servizio funerario per persone bisognose

Intervento economico per il pagamento delle spese funerarie dei meno abbienti.

Contributi per servizi socio - educativi assistenziali e per iniziative a favore del volontariato

Contributi associazioni servizi socio assistenziali. Le azioni del Comune destinate al sostegno dall'associazionismo prevedono la relazione stabile (coinvolgimento e concertazione) con alcune strutture di rappresentanza e di servizio delle associazioni stesse.

L'ufficio servizi alla persona riconosce nel volontariato una risorsa importante in grado di promuovere nel contesto sociale alleanze e collaborazioni. Nell'anno 2014 il Comune ha promosso incontri, micro - progettualità condivise con le realtà del terzo settore.

2.1.6. Segretariato sociale

Assegno nucleo familiare numeroso

	2014
N. pratiche elaborate	160

Assegno di maternità

	2014
N. pratiche elaborate	59

Pratiche ISEE elaborate

	2014
n. pratiche elaborate	31

2.1.7. Politiche per l'abitazione

Nuovi bandi e graduatorie per l'accesso agli alloggi ERP e ALER

Il 28.02.2013 è scaduto il bando di assegnazione per la formazione della graduatoria valevole ai fini dell'assegnazione in locazione degli alloggi di edilizia residenziale pubblica (erp), e l' 11 luglio 2013 è stata approvata la graduatoria definitiva che ha validità per due anni

L'Ufficio Servizi alla Persona, che segue tutta la fase dell'assegnazione degli alloggi d'Edilizia Residenziale Pubblica, nel dicembre 2013 ha provveduto all'assegnazione di n. 3 alloggi disponibili ed a gennaio 2014 ad assegnarne altri 2.

Elaborazione dei nuovi canoni d'affitto per gli alloggi ERP

Nel mese d'ottobre/novembre 2014, è stata effettuata l'anagrafe dell'utenza e saranno definiti i nuovi canoni d'affitto per tutti gli alloggi ERP, per l'anno 2014. L'ufficio servizi alla persona ha convocato tutti gli inquilini degli 64 appartamenti e compilerà le nuove dichiarazioni.

Oltre alla definizione dei nuovi canoni, l'Ufficio coordina tutte le altre azioni relative all'Edilizia residenziale pubblici, interfacciandosi con tutti gli altri uffici:

- 1) fornisce supporto all'ufficio ragioneria per la definizione delle quote millesimali ai fini della definizione spese condominiali;
- 2) fornisce informazioni e accoglie segnalazioni rispetto alle problematiche relative alla manutenzione, ponendosi come filtro per l'ufficio manutenzioni;
- 3) fornisce supporto all'ufficio economato per il monitoraggio costante del pagamento dei canoni d'affitto.

Contributi per canoni di locazione di persone bisognose: Fondo Regionale finalizzato all'integrazione del canone di locazione ai nuclei familiari con disagio economico

Secondo la L.R. n.2/2000 il Comune di Rovato istituisce annualmente (dal 2000) lo "Sportello Affitti", un bando che stabilisce un contributo per i canoni di locazione. Al Comune compete la raccolta delle domande, il loro inserimento nel programma informatico messo a disposizione dall'Amministrazione Regionale e l'erogazione del contributo, definito secondo i parametri regionali, delle domande che risultano idonee o quelle definite in grave difficoltà economiche. La L.R. prevede che, la Giunta Regionale, concorra nella misura massima del 60% del contributo determinato, per le domande che risultano idonee, unicamente a condizione che il Comune concorra con le proprie risorse al finanziamento della restante quota del 40%.

Lo sportello affitti per l'anno 2014 è stato chiuso il 31 ottobre. L'Ufficio Servizi alla persona è stato impegnato nell'analisi delle domande che risultavano anomale e nella calendarizzazione di un incontro con l'Assistente Sociale per le persone che risultavano in grave difficoltà economica.

Progetto locazione abitativa concordata

Progetto finalizzato al contenimento delle procedure di sfratto e rilancio delle locazioni a canone concordato limitato ad abitazioni di prima casa. Partito nell'anno 2013 è stato confermato anche nell'anno 2014. Sono stati attivati n. 9 progetti.

Obiettivo

Riduzione del canone di affitto delle unità abitative al fine di garantire l'autosufficienza del nucleo familiare al pagamento del canone mensile di affitto nonché all'acquisto dei beni di prima necessità e al pagamento di bollette e/o utenze.

DESTINATARI E MODALITA' DI ACCESSO

Destinatari

Persone titolari di un regolare contratto di locazione che, avendo un'entrata economica certificabile esigua, sono o potrebbero essere sottoposte a procedure di sfratto esecutivo per morosità e per cui un abbassamento del canone di locazione permetterebbe una risoluzione definitiva futura.

Requisiti

- Residenza nel Comune di Rovato da almeno 5 anni oppure essere attualmente residenti nel Comune di Rovato con 10 anni di residenza in Provincia di Brescia;
- avere un'entrata economica certificabile al momento della presentazione della domanda;
- non essere proprietari sul territorio nazionale di immobili con valori IMU superiori a € 30.000;
- reddito ISEEC - in corso di validità - non superiore a € 12.000,00;
- essere titolare di un regolare contratto di locazione alla data di presentazione della domanda;
- canone di locazione non superiore a €. 6.600,00 annui.

Modalità di accesso

L'attivazione degli interventi, su proposta delle assistenti sociali previa relazione sociale o su richiesta diretta all'ufficio servizi sociali da parte delle persone interessate, è subordinata alla valutazione insindacabile della Commissione che verrà appositamente costituita.

La Commissione tecnica sarà composta della Responsabile dell'Ufficio Servizi Sociali Dott.ssa Milena Trombini, un'assistente sociale e un'amministrativa dell'Ufficio Servizi Sociali.

La Commissione valuterà periodicamente l'accesso alle linee di intervento, tenendo conto delle seguenti priorità:

Presenza di famiglia monoparentale con minori (maggiore priorità alle famiglie con più minori);

Presenza di famiglia con minori (maggiore priorità alle famiglie con più minori);
Presenza di persone disabili, tenuto conto del grado di disabilità e delle residue capacità e autonomie;
Presenza di persone anziane.

La Commissione, dopo aver valutato le singole situazioni, coinvolgerà le organizzazioni sindacali presenti sul territorio e le eventuali altre associazioni per una condivisione degli interventi attuabili.

I progetti verranno accolti fino all'esaurimento dei finanziamenti stanziati.

LINEE DI INTERVENTO

Linea di intervento 1:

Il proprietario di casa accetta per iscritto di rinunciare e/o sospendere la procedura di sfratto esecutivo e rinuncia a riscuotere il 50% della morosità pregressa, ricevendo in un'unica soluzione il restante 50% della morosità fino ad un massimo di tre mensilità e per una somma non superiore a € 750,00.

Il Comune anticipa la somma per conto dell'inquilino, che dovrà restituirla in rate mensili ripartite fino ad un periodo massimo di 3 anni.

Il proprietario di casa adeguerà il contratto di locazione al regime di canone concordato, prevedendo una riduzione del canone non inferiore alle fasce previste nell'allegato "A", inoltre usufruirà del rimborso dell'aliquota IMU del due per mille sulla abitazione comprensivo di una pertinenza (garage) per il periodo corrispondente al contratto di locazione e per un massimo di 4 anni.

Linea di intervento 2:

Il proprietario di casa accetta per iscritto di rinunciare e/o sospendere la procedura di sfratto esecutivo e rinuncia a riscuotere il 50% della morosità pregressa, ricevendo in un'unica soluzione il restante 50% della morosità fino ad un massimo di tre mensilità e per una somma non superiore a € 750,00.

Il proprietario di casa adeguerà il contratto di locazione al regime di canone concordato, prevedendo una riduzione del canone non inferiore alle fasce previste nell'allegato "A", inoltre usufruirà del rimborso dell'aliquota IMU del due per mille sulla abitazione comprensivo di una pertinenza (garage) per il periodo corrispondente al contratto di locazione e per un massimo di 4 anni.

Linea di intervento 3:

Il proprietario di casa accetta per iscritto di rinunciare e/o sospendere la procedura di sfratto esecutivo e rinuncia a riscuotere il 50% della morosità pregressa, ricevendo in rimborso da parte del Comune dell'intero valore IMU riferito all'anno in corso per l'abitazione in oggetto compreso una pertinenza.

Il proprietario di casa adeguerà il contratto di locazione al regime di canone concordato, prevedendo una riduzione del canone non inferiore alle fasce previste nell'allegato "A", inoltre usufruirà del rimborso dell'aliquota IMU del due per mille sulla abitazione comprensivo di una pertinenza (garage) per il periodo corrispondente al contratto di locazione e per un massimo di 4 anni.

Monitoraggio:

A seguito dell'attivazione di una delle tre linee di intervento descritte, verrà effettuato un monitoraggio annuale in merito al mantenimento dei patti sottoscritti tra il proprietario di casa, l'inquilino e l'Ente Locale, al fine di conoscere l'evolversi della situazione.

Si richiede inoltre al proprietario di casa e all'inquilino di comunicare all'ufficio servizi sociali del Comune di Rovato ogni eventuale successivo cambiamento relativo al contratto di locazione, in particolare rispetto alla conclusione anticipata dello stesso.

In caso di conclusione anticipata del contratto di locazione a regime di canone concordato tutte le agevolazioni annesse non avranno più efficacia.

VANTAGGI PER LE PARTI COINVOLTE

Vantaggio per il locatore

Per il locatore che sceglie di affittare l'abitazione con contratto di locazione abitativa concordata, i vantaggi derivano dalla conseguente riduzione dell'imponibile Irpef, e dalla riduzione dell'aliquota IMU da parte del Comune e da una maggiore probabilità di entrata certa per i prossimi quattro anni.

Per contro l'entità economica del contratto di locazione abitativa concordata non è rimessa al locatore, ma fissata dai Comuni con una forbice di somma minima e massima, basandosi sulla zona dove è situato l'immobile e la metratura dello stesso. Di conseguenza il locatore non avrà margini di speculazione nell'imporre la cifra economica del contratto d'affitto.

Vantaggio per il conduttore

I vantaggi della locazione abitativa agevolata per il conduttore sono essenzialmente di natura economica. Si presuppone che l'affitto mensile, fissato dal Comune, sia più basso di quanto non sarebbe stato quello scelto dal locatore, al fine di permettere l'autosufficienza nel pagamento del canone mensile di affitto nonché nell'acquisto dei beni di prima necessità e nel pagamento di bollette e/o utenze.

Vantaggio per l'Ente Locale

La situazione sociale ed economica attuale pone agli enti locali di interrogarsi sempre più su quali siano gli interventi attivabili per prevenire situazioni di disagio, anche a favore di nuclei familiari che arrivano a richiedere un supporto economico per affrontare le spese essenziali e che non sono notoriamente legati a situazioni di emarginazione sociale.

Le azioni descritte in questo documento sono volte a sostenere le persone che si rivolgono all'ufficio servizi sociali, che hanno un'entrata economica minima a fronte di spese elevate per il mantenimento del proprio nucleo familiare, tra le quali vi è il canone di locazione.

Il progetto "Locazione abitativa concordata" si inserisce quindi, nel quadro complessivo di interventi e servizi di sostegno attivabili dall'ufficio servizi sociali e la sua realizzazione, poiché presuppone l'acquisizione di autonomia da parte degli interessati, esclude l'attivazione di altri supporti di natura economici

Spett.le
Signor Sindaco
del Comune di Rovato
Ufficio Servizi Sociali

DOMANDA LOCAZIONE ABITATIVA CONCORDATA

Il sottoscritto
sesso codice fiscale nato il
nel Comune o Stato estero di..... provincia
e residente nel Comune di Rovato (Bs) Via
cittadinanza: stato civile
n. telefono

CHIEDE

DI ACCEDERE AL PROGETTO LOCAZIONE ABITATIVA CONCORDATA

A tal fine dichiara
di essere titolare di contratto di locazione, stipulato ai sensi della L. 431/98 art. 2 comma 3,
con decorrenza in datae scadenza in data
di avere un reddito ISEEC pari ad Euro
di essere residente nel Comune di Rovato da almeno 5 anni ovvero dal
..... oppure di essere residente da almeno 10 anni in Provincia di
Brescia e nello specifico:
.....

che il proprio nucleo familiare non possiede un patrimonio immobiliare con valore IMU
superiore a € 30.000,00;

Allega copia della seguente documentazione:

CONTRATTO/I D’AFFITTO REGOLARMENTE REGISTRATO PER L’ANNO IN CORSO

ULTIMA IMPOSTA DI REGISTRO VERSATA

RICEVUTE DELL’AFFITTO DELL’ANNO IN CORSO

VISURA CATASTALE DELL’IMMOBILE IN LOCAZIONE

ESTRATTO CONTO BANCA/POSTA DEGLI ULTIMI 6 MESI DI TUTTI I COMPONENTI DEL NUCLEO
FAMILIARE

DOCUMENTO DI IDENTITA’, PERMESSO DI SOGGIORNO CON VALIDITA’ ALMENO BIENNALE O

RICEVUTA DELLA RICHIESTA DI RINNOVO

ATTESTAZIONE ISEEC IN CORSO DI VALIDITA’

Si rammenta che la presente dichiarazione è soggetta a verifica da parte degli uffici competenti
e che in caso di dichiarazione non veritiera verrà richiesto il rimborso del contributo erogato,
ferma

restando la responsabilità penale per falsità in atti e dichiarazione mendace, come previsto dal
DPR
445/2000.

Data

.....

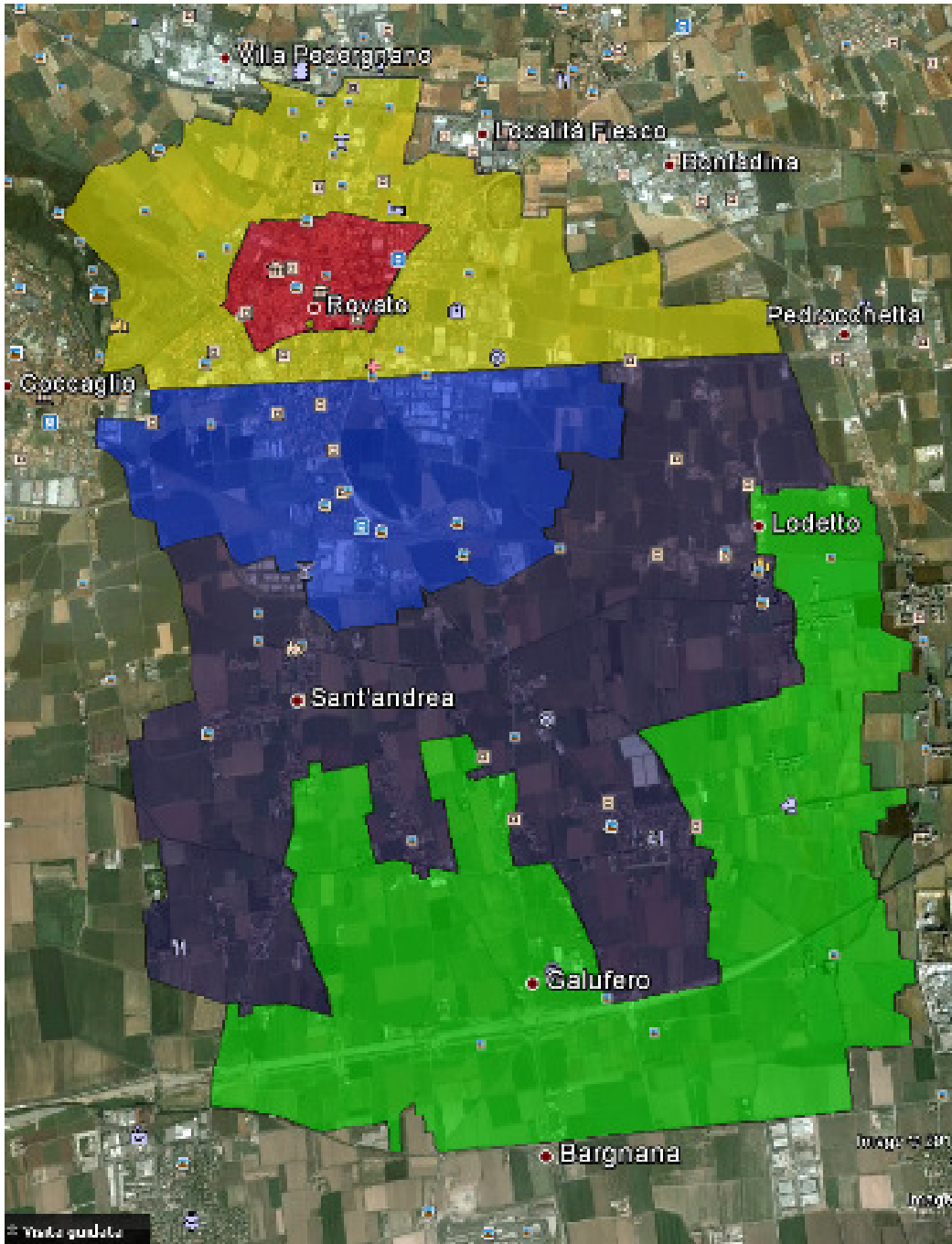
(firma leggibile)

Ai sensi dell’art. 11 del D.Lgs 30.06.03 n. 196, i dati personali forniti dal dichiarante saranno
raccolti presso il Comune di Rovato – Settore Servizi Sociali – al fine di completare l’istruttoria
per l’erogazione del beneficio richiesto. L’acquisizione di tali dati è obbligatoria ai fini della
valutazione dei requisiti e dei criteri per l’ammissione, a pena dell’esclusione del diritto di
accesso, al beneficio richiesto. L’interessato gode dei diritti di cui all’art. 7 del citato D.Lgs, tra i
quali figura il diritto di accesso ai dati che lo riguardano, nonché alcuni diritti complementari
tra cui il diritto di rettificare, aggiornare, completare o cancellare i dati erronei, incompleti o
raccolti in termini non conformi alla legge, nonché il diritto di opporsi al loro trattamento per
motivi legittimi. Tali diritti possono essere fatti valere nei confronti del Comune di Rovato –
Settore Servizi Sociali – Via Lamarmora n. 7, titolare del trattamento.

Data

.....

(firma leggibile)



ALLEGATO "A" - Indicazione valori per canone concordato con obiettivo di riduzione minima dal 10% al 15%

Microzona: 1 Codice zona: B1 Fascia/zona: Centrale/CENTRALE

Tipologia prevalente: Abitazioni civili Destinazione: Residenziale

Tipologia	Stato conservativo	Valore Concordato (€/mq)		Valori Locazione (€/mq x mese)		Superficie (L/N)
		Min	Max	Min	Max	
Abitazioni civili	Normale	4,0	5,0	4,4	5,6	N
Abitazioni civili	Ottimo	4,7	6,0	5,2	6,7	N
Abitazioni di tipo economico	Normale	3,6	4,5	4	5	N
Autorimesse	Normale	2,8	3,4	3,1	3,8	N
Box	Normale	2,9	3,6	3,2	4	N
Posti auto coperti	Normale	2,0	2,4	2,2	2,7	N
Posti auto scoperti	Normale	1,3	1,7	1,4	1,9	N
Ville e Villini	Normale	4,5	5,3	5	5,9	N

Microzona: 1 Codice zona: C1 Fascia/zona: Semicentrale/SEMICENTRALE

Tipologia prevalente: Abitazioni civili Destinazione: Residenziale

Tipologia	Stato conservativo	Valore Concordato (€/mq)		Valori Locazione (€/mq x mese)		Superficie (L/N)
		Min	Max	Min	Max	
Abitazioni civili	Normale	3,9	4,9	4,3	5,4	N
Abitazioni civili	Ottimo	4,5	5,7	5	6,3	N
Abitazioni di tipo economico	Normale	3,4	4,1	3,8	4,5	N
Autorimesse	Normale	2,5	3,2	2,8	3,5	N
Box	Normale	2,7	3,2	3	3,6	N
Posti auto coperti	Normale	1,8	2,0	2	2,4	N
Posti auto scoperti	Normale	1,2	1,6	1,3	1,8	N
Ville e Villini	Normale	4,2	5,0	4,7	5,6	N

Microzona: 2 Codice zona: D1 Fascia/zona: Periferica/ARTIGIANALE , PRODUTTIVA
Tipologia prevalente: Capannoni tipici Destinazione: Produttiva

Tipologia	Stato conservativo	Valore Concordato (€/mq)		Valori Locazione (€/mq x mese)		Superficie (L/N)
		Valore Concordato (€/mq)		Valori Locazione (€/mq x mese)		
		Min	Max	Min	Max	
Abitazioni civili	Normale	3,4	4,2	3,8	4,7	N
Abitazioni di tipo economico	Normale	3,2	3,7	3,6	4,1	N
Autorimesse	Normale	1,9	2,3	2,1	2,5	N
Box	Normale	2,1	2,4	2,3	2,7	N
Posti auto coperti	Normale	1,3	1,6	1,4	1,8	N
Posti auto scoperti	Normale	0,9	1,1	1	1,2	N
Ville e Villini	Normale	3,7	4,6	4,1	5,1	N

Microzona: 3 Codice zona: D2 Fascia/zona: Periferica/AGRICOLA
Tipologia prevalente: Magazzini Destinazione: Commerciale

Tipologia	Stato conservativo	Valore Concordato (€/mq)		Valori Locazione (€/mq x mese)		Superficie (L/N)
		Valore Concordato (€/mq)		Valori Locazione (€/mq x mese)		
		Min	Max	Min	Max	
Abitazioni civili	Normale	3,4	4,2	3,8	4,7	N
Autorimesse	Normale	1,9	2,3	2,1	2,5	N
Box	Normale	2,1	2,4	2,3	2,7	N
Posti auto coperti	Normale	1,3	1,6	1,4	1,8	N
Posti auto scoperti	Normale	0,9	1,1	1	1,2	N
Ville e Villini	Normale	3,7	4,6	4,1	5,1	N

Microzona: 3 Codice zona: R1 Fascia/zona: Periferica/AGRICOLA
Quotazione non disponibile

Per questa zona, in quanto non sono previste quotazioni, viene equiparata alla microzona 3 codice zona.

2.2. Politiche Giovanili

Responsabili gestionali:

Domenico Siciliano – Segretario generale
Milena Trombini – Responsabile di settore

Il Comune ha tracciato proposte di lavoro educativo in relazione al gruppo pre-adolescenziale ed adolescenziale fondate sul concetto di "attivazione" che punta sul lavoro di comunità e utilizza le strategie della partecipazione e della cittadinanza attiva. In questo modo i giovani cittadini non sono solo portatori di necessità e bisogni, ma d' energie e sono artefici primi nella costruzione del loro contesto di vita. Questo metodo colloca in primo piano il lavoro di rete, rendendolo un percorso di formazione per i giovani che interagiscono all'interno della comunità con i diversi soggetti del territorio, pubblici e privati, per dar voce alla propria cittadinanza. All'interno di un territorio quindi, tutte le realtà esistenti, in forma organizzata o informale, possiedono "competenze" da conoscere e da valorizzare per migliorare la qualità della vita.

2.2.1. Il Tavolo delle Politiche Giovanili: la rete con tutte le realtà educative del territorio

Al tavolo partecipano tutte le realtà educative presenti sul territorio che lavorano con il mondo giovanile ed ha l'obiettivo di cogliere i bisogni dei giovani e coordinare e attivare proposte e iniziative, con lo sforzo di avere un comune linguaggio educativo (pur mantenendo la specificità d'ogni realtà educativa) cercando di evitare la sovrapposizioni e dispersioni d'energie.

Il tavolo delle politiche giovanili è uno strumento importante per monitorare la condizione giovanile, per elaborare, insieme alle altre agenzie, interventi di promozione del benessere giovanile.

I tavoli di lavoro e co-progettazione sociale attualmente attivi:

tavolo della genitorialità sociale;

tavolo della preadolescenza;

tavolo delle risorse giovanili.

Per l'anno 2014 è stato importante sostenere e promuovere:

percorsi d'accompagnamento e crescita delle realtà associative di volontariato, soprattutto le realtà dei genitori;

forme di protagonismo giovanile, sostenendo i gruppi associativi giovanili;

iniziative rispetto al mondo della preadolescenza, nell'ottica di una comunità educativa che promuove nuove strategie di lavoro e servizi.

E' opportuno come T.P.G. maggiormente presidiare e investire rispetto al lavoro di rete con le varie realtà educative. Lavorare insieme e condividere linguaggi educativi è un percorso articolato e complesso, che richiede a tutte le realtà coinvolte sentirsi e pensarsi parte di un progetto sociale più ampio e comunitario.

L'obiettivo dell'Amministrazione è costruire e continuamente promuovere alleanze educative con tutti gli attori che nei diversi ambiti incontrano i ragazzi di Rovato: le scuole, gli oratori, le associazioni sportive, le associazioni culturali, i luoghi e spazi informali, ecc..

In quest'ottica le finalità, gli obiettivi e le azioni intraprese per l'anno 2014 sono state la continuazione del lavoro con i tre tavoli tematici.

Finalità	Obiettivi	Azioni
1. Aggregazione giovanile	<ul style="list-style-type: none"> - monitorare il territorio e le offerte educative al fine di individuare nuove linee progettuali, scelte strategiche e accompagnarle nella loro realizzazione concreta; - creare nuove opportunità progettuali per i preadolescenti; - informare rispetto a tutte le attività proposte. 	<ul style="list-style-type: none"> - fotografia dei servizi esistenti; proposte itineranti rispetto al mondo dei preadolescenti; - proposte aggregative e ludiche per i preadolescenti di Rovato centro e frazioni;
2. valorizzazione di risorse giovanili	<ul style="list-style-type: none"> - intercettare e cogliere queste istanze e queste esperienze (la conoscenza, la valorizzazione, il confronto,...) - promuovere azioni/percorsi, anche semplici e brevi, per sperimentarsi (esprimersi, chiedere, organizzare, proporre, inventare,...) in azioni che assumano il senso dell'espressività, del protagonismo, della responsabilità da assumere nell'esperienza, della cittadinanza - promuovere e sostenere forme di aggregazione e di associazionismo giovanile anche su temi di loro interesse 	<ul style="list-style-type: none"> - incontri periodici delle realtà appartenenti al Tavolo del protagonismo giovanile.
3. promozione e sostegno alla genitorialità sociale	<ul style="list-style-type: none"> - il ruolo delle associazioni di genitori: come sostenere i compiti genitoriali nelle varie fasi d'età dei figli; quale ruolo delle associazioni nel contesto sociale; come alimentare buoni rapporti tra genitori e altri contesti impegnati nella crescita delle giovani generazioni; - il coinvolgimento degli adulti nella costruzione e nell'accompagnamento di nuovi percorsi/progetti/servizi <p>nuove forme di genitorialità: come valorizzare e alimentare il ruolo sociale dei genitori nella costruzione della città, sempre più vissuta dai propri e altrui figli.</p>	<ul style="list-style-type: none"> - realizzazione di attività e servizi riguardo le politiche familiari: percorsi formativi per i rappresentanti di classe, realizzazione del vademecum - elaborazione di percorsi formativi sul tema della genitorialità sociale (progetto famiglie accoglienti-affidi diurni).
4. costruzione della rete tra le varie realtà e anime sociali	<ul style="list-style-type: none"> - promuovere la partecipazione al TPG e ai tavoli di lavoro - presentare e condividere le linee progettuali individuate nei vari ambiti locali e sovralocali affinché siano "assunte" e diventano terreno di confronto, di nuove definizioni - costruire "progetti/iniziative di squadra" che promuovano e valorizzino i valori educativi, di partecipazione, di protagonismo (es. tavolo sport,...) 	<ul style="list-style-type: none"> - diffondere inviti a nuove realtà interessate - connessioni tra i vari tavoli di lavoro esistenti (tavolo del terzo settore, tavolo della psichiatria, tavolo della genitorialità l.285/97, tavolo distrettuale della L. 45/99) - Realizzazione festa giovani e/o riconoscimento dei giovani animatori.

Progetto “La Scuola del Circo”

Il comune di Rovato ha aderito al Progetto presentato alla Regione Lombardia, denominato “La Scuola del Circo”, dall'ente Capofila Fondazione Don Carlo Angelini, in merito al bando regionale per la promozione di progetti in ordine al sostegno dell'associazionismo familiare e le reti di mutuo aiuto in tema di “Politiche regionali per la famiglia”. Il comune ha garantito spazi, tempi e risorse umane professionali proprie (educatori professionali, assistenti sociali, referenti e coordinatori delle politiche giovanili) e una compartecipazione alla spesa per l'assistenza ad personam alunni diversamente abili e alle spese di gestione del centro.

2.2.2. La promozione del protagonismo giovanile

Presidi Educativi

E' un servizio svolto in gestione diretta con presidio presso l'Oratorio Don Bosco. Si configura come progetto rivolto alle fasce preadolescenziali e adolescenziali. E' un luogo educativo e di socializzazione che promuove il benessere e il protagonismo giovanile è gestito da educatori professionali.

Nell'anno 2013/2014 sono state attivate le seguenti azioni:

- servizio pomeridiano: rivolto ai preadolescenti. Spazio compiti rivolto ai ragazzi frequentanti la scuola secondaria di I°, in alleanza con le scuole secondarie di primo grado e le famiglie. Attivazione di laboratori sperimentali nella fascia pomeridiana per due giorni a settimana;
- servizio tardo pomeridiano rivolto ai ragazzi adolescenti: proposte culturali in alleanza con lunghi informali e luoghi più strutturati. Proposte condivise con il centro culturale/biblioteca e l'informagiovani;
- realizzazione di progetti all'interno della scuola primaria statale e della scuola secondaria di I°. Continuità della presenza educativa degli educatori sia negli ambienti scolastici che in quelli extrascolastici;
- realizzazione di tutte le attività estive: rivolto ai bambini della scuola primaria, secondaria di primo grado e secondaria di secondo grado;
- lavoro di rete e sinergia con tutte le realtà del territorio che lavorano per e con i giovani: programmazione condivisa, partecipazione ai tavoli dell'aggregazione giovanile, del protagonismo giovanile, collegamento con i servizi specialistici;

Collaborazioni con gli oratori

- Raccordo e collaborazione con tutti gli Oratori e le Parrocchie del territorio: formazione per i giovani animatori, iniziative condivise per i vari grest).

1. corso di formazione per animatori.

2. festa di riconoscimento degli adolescenti-animatori che durante l'estate hanno prestato volontariamente servizio in tutte le attività estive.

3. coordinamento di tutte le ex leggi di settore ex legge 285/89 ex legge 45/99.

L'Assessorato alle politiche giovanili proseguirà gli incontri con i Parroci di Rovato per conoscere le attività che ogni oratorio propone ai preadolescenti, adolescenti e giovani e per attivare sinergie rispetto ad alcune progettualità. Il lavoro di rete con le agenzie del territorio è una metodologia operativa che permette di raggiungere in modo differenziato e complementare un numero maggiore di giovani.

Per l'anno 2014 si è garantita la continuità dei presidi educativi settimanali presso:

Frazione S. Andrea/S. Giuseppe

Presidio Educativo della Frazione di S. Andrea e S. Giuseppe:

Le Parrocchie di S. Andrea e S. Giuseppe insieme all'Amministrazione Comunale, dopo l'interesse ottenuto dalle famiglie e dagli adolescenti per il progetto educativo realizzato a favore dei ragazzi ha continuato il presidio educativo.

Presenza degli educatori durante la realizzazione dei grest parrocchiali:

- Grest estivo presso l'oratorio di S. Anna:

Presenza di un educatore, che insieme al gruppo degli adolescenti ha organizzato e gestito il grest. Obiettivi dell'intervento:

- formare e coordinare il gruppo degli animatori adolescenti;
- garantire una presenza educativa adulta ai minori;
- potenziare collegamenti e attività condivise con gli altri grest ed attività estive.

- Grest estivo presso l'oratorio di S. Andrea e S. Giuseppe:

E' stata garantita la presenza dell'educatore che durante l'anno lavora presso l'oratorio di S. Giuseppe e S. Andrea, con la funzione di organizzazione, progettazione e realizzazione del grest insieme agli animatori.

Centro ricreativo diurno estivo per minori: C.R.D

Per l'anno 2014, l'amministrazione Comunale ha riproposto, in collaborazione con la Società Parmeggiani Sport che comprende anche l'associazione sportiva tennis club, e con la Società Mafeco, piscina di Rovato, il centro ricreativo estivo (CRD).

Questa esperienza, negli anni passati ha permesso di offrire alle famiglie rovatensi i seguenti vantaggi:

- una maggior apertura del servizio: dalle ore 8.00 del mattino alle ore 18.00 del pomeriggio;
- iscrizione a moduli settimanali;
- riduzione del costo del servizio.
- presenza del servizio per tutto il mese di luglio.

Il servizio è stato utilizzato soprattutto dalle famiglie che hanno genitori entrambi lavoratori e famiglie che hanno nel proprio nucleo familiare minori disabili.

Il Comune ha garantito la programmazione delle attività, il monitoraggio dell'esperienza, la supervisione mediante un coordinatore, il trasporto per i bambini disabili, la presenza di educatori professionali per i bambini disabili, un contributo per ogni minore iscritto, la copertura delle spese per le attività ricreative.

Informagiovani

L'informagiovani è un'ulteriore offerta ai giovani del territorio e che si colloca nel quadro più ampio delle politiche giovanili. Dal mese di novembre 2010, il servizio informagiovani è stato trasferito presso la sede nuova della biblioteca, per fine di costruire un unico polo culturale, che promuova percorsi culturali e opportunità formative

Uno degli obiettivi principali dell'Informagiovani rimane l'orientamento. Ogni anno l'operatore dell'informagiovani in alleanza con la scuola secondaria di primo grado propone ai ragazzi delle classi terze un percorso d'orientamento per la scelta della scuola secondaria di secondo grado. Questi interventi nelle scuole favoriscono la conoscenza del servizio, da parte degli studenti e delle rispettive famiglie.

Responsabili gestionali:

Domenico Siciliano – Segretario generale
Milena Trombini – Responsabile di settore

3.1. Politiche per l'istruzione

3.1.1. Piani per il diritto allo studio: risorse e popolazione scolastica interessata

PREMESSA

I principali obiettivi che l'Amministrazione persegue nel settore dell'istruzione sono contenuti nel piano per il diritto allo studio che rappresenta il documento fondamentale con cui si concretizza l'impegno e l'investimento dell'Amministrazione Comunale per l'educazione e la formazione delle giovani generazioni a garanzia di una crescita armonica.

Hanno fruito degli interventi e dei servizi, come da specificazioni relative ai singoli capitoli, coloro che hanno frequentato scuole o corsi aventi sede nell'ambito territoriale del Comune, che nell'anno scolastico 2013/2014 conta una popolazione scolastica di 2.835 utenti.

Scuole presenti sul territorio:	iscritti
Scuola dell'infanzia statale	170
Scuole dell'infanzia autonome convenzionate	443
Scuola primaria statale	832
Scuola primaria parificata "Cosi"	141
Scuola secondaria di primo grado statale	403
Scuola secondaria di primo grado parificata "Cosi"	79
Istituto d'Istruzione Superiore L.S. di Rovato	767
TOTALE ALUNNI	2.835

ISTITUTO COMPRENSIVO DON MILANI

ORARIO SCOLASTICO

E' stato riconfermato, per tutti i plessi, l'orario in vigore negli ultimi anni scolastici.

SCUOLA SECONDARIA DI 1° GRADO

MATTINO (dal lunedì al sabato) dalle ore 8.00 alle ore 13.00

SCUOLA PRIMARIA

MATTINO (dal lunedì al sabato) dalle ore 8.30 alle ore 12.30.

POMERIGGIO (lunedì, mercoledì, venerdì) dalle ore 14.00 alle ore 16.00 per tutte le classi

SCUOLA DELL'INFANZIA

(dal lunedì al venerdì) dalle ore 8.30 alle ore 16.00.

Servizio di anticipo dalle ore 7.45 alle ore 8.30.

ORGANICO DOCENTI

SCUOLA SECONDARIA DI 1° GRADO

Insegnanti di classe: n° 33

Insegnanti per l'insegnamento della Religione Cattolica: n° 2

Insegnanti di sostegno: n° 8 + 10 ore

SCUOLA PRIMARIA

Insegnanti di classe: n° 60

Insegnanti di lingua straniera: n° 3

Insegnanti per l'insegnamento della Religione Cattolica: n° 4

Insegnanti di sostegno: n° 13

SCUOLA DELL'INFANZIA

Insegnanti di sezione: n° 16

Insegnanti per l'insegnamento della Religione Cattolica: n° 1 (cattedra di 12 ore)

Insegnanti di sostegno: n° 2 + 16 ore

SITUAZIONI DI SVANTAGGIO

SCUOLA SECONDARIA DI 1° GRADO

Alunni riconosciuti in situazione di disabilità: n° 22, dei quali 10 con necessità di assistenza all'autonomia.

Presenza di alunni stranieri: n° 142 (35,23%).

SCUOLA PRIMARIA

Alunni riconosciuti in situazione di disabilità: n° 26, dei quali 16 con necessità di assistenza all'autonomia.

Si fa presente inoltre come il fenomeno degli alunni svantaggiati mantenga anche per il corrente anno una situazione di consistente difficoltà per la presenza di bambini con deprivazioni socio-culturali e stranieri.

Presenza di alunni stranieri: n° 310 (37,25%).

SCUOLA DELL'INFANZIA

Bambini riconosciuti in situazione di disabilità: n° 6, tutti con necessità di assistenti per l'autonomia.

Presenza di bambini stranieri: n° 114 (67,05%).

3.1.2. Piani per il diritto allo studio: l'offerta formativa finanziata

Art. 8. Legge Regionale 31/80: "I comuni singoli o associati possono concorrere alla realizzazione degli obiettivi della programmazione educativa e didattica, di cui agli articoli 2 e 7 della legge 4 agosto 1977, n. 517, erogando contributi diretti a sostenere la sperimentazione della scuola a tempo pieno e delle diverse attività integrative, con particolare riferimento alla progettazione del lavoro individuale e di gruppo".

ISTITUTO COMPRENSIVO DON MILANI

Il Collegio dei Docenti ha avanzato richiesta di fondi per l'attuazione delle attività curricolari e dei progetti educativo/formativi che hanno coinvolto il maggior numero possibile di classi.

In sintesi i finanziamenti dell'Amministrazione:

MATERIALE PER IL FUNZIONAMENTO:

ISTITUTO

Materiale per la pulizia

scuola dell'infanzia, secondaria di 1° grado, segreteria € 6.000,00

- carta, registri, toner € 6.700,00

SUSSIDI:

SCUOLA SECONDARIA DI 1° GRADO

Materiale di facile consumo ed attrezzature tecnico-scientifiche € 2.862,00

SCUOLA PRIMARIA

Materiale di facile consumo ed attrezzature tecnico-scientifiche € 3.715,00

SCUOLA MATERNA

Materiale di facile consumo ed attrezzature tecnico-scientifiche € 2.584,00

€ 21.861,00

PROGETTI

I principi ispiratori:

DALLA CARTA DELLA TERRA

Facciamo in modo che la nostra epoca venga ricordata per il risvegliarsi di un nuovo rispetto per la vita, per la risolutezza nel raggiungere la sostenibilità, per un rinnovato impegno nella lotta per la giustizia e la pace e per la gioiosa celebrazione della vita.

DAL TERZO PRINCIPIO

GIUSTIZIA ECONOMICA E SOCIALE

sostieni i diritti di tutti, senza alcuna discriminazione, ad un ambiente naturale e sociale capace di sostenere la dignità umana, la salute dei corpi e il benessere dello spirito...

afferma l'uguaglianza dei generi e l'equità come prerequisiti per lo sviluppo...

integrazione

musicoterapia per scuola dell'infanzia e primaria

ippoterapia per scuola dell'infanzia e primaria

materiale di didattica differenziata (scuola primaria e scuola secondaria)

laboratorio sensoriale per scuola dell'infanzia

PROGETTI NELLO SPECIFICO E RELATIVI FINANZIAMENTI

INTEGRAZIONE

Art. 3. Legge Regionale 31/80: "Al fine di raggiungere la necessaria unitarietà degli interventi, l'assistenza sociopsicologica, connessa ai problemi pedagogici, è prestata attraverso le strutture socio-sanitarie istituzionali del territorio, in raccordo con la programmazione educativa e didattica di carattere generale e specifico, secondo i criteri di integrazione ed il programma distrettuale previsti dagli articoli 2 e 7 della legge 4 agosto 1977, n. 517. In particolare, l'inserimento degli invalidi, degli emarginati e dei disabili fisici, psichici e sensoriali, è favorito mediante fornitura di attrezzature specialistiche e strumenti didattici differenziati,

nonché mediante la concessione di assegni individuali o posti in convitti o residenze, utilizzando comunque ogni altro strumento, idoneo a superare l'emarginazione".

ASSISTENZA SOCIO-PSICO-PEDAGOGICA PORTATORI HANDICAP

In attuazione alle norme vigenti, il Comune, nel rispetto delle proprie competenze, ha favorito un proficuo inserimento degli alunni portatori di handicap nelle scuole di ogni ordine e grado, tramite la fornitura di attrezzature specialistiche e strumenti idonei a superare l'emarginazione. Si è cercato di rispondere al meglio alle esigenze dei portatori di handicap, attuando progetti finalizzati all'inserimento; è stato messo a disposizione personale qualificato che ha assicurato, anche nel periodo estivo, la continuità educativa del progetto.

Sono stati inoltre garantiti - da parte degli autisti dell'ufficio Servizi alla Persona - i trasporti per minori disabili per gite o uscite didattiche.

Stanziamiento del Comune per assistenti ad personam: € 358.000,00

Stanziamiento del Comune per operatori socio assistenziali: € 72.000,00

Altri interventi attuati per promuovere e favorire l'inserimento di soggetti portatori di handicap:

- Il progetto musicoterapia
- Il progetto ippoterapia
- Il Laboratorio delle attività sensoriali

Finanziamenti:

€ 4.300,00 musicoterapia (sedute individuali e/o piccoli gruppi)

€ 1.500,00 ippoterapia

€ 2.080,00 materiale di didattica differenziata (per scuola primaria e secondaria)

€ 240,00 laboratorio attività sensoriali (per la scuola dell'infanzia)

Totale complessivo per portatori di handicap: € 438.120,00

PROGETTI D'ISTITUTO:

€ 6.786,00 EDUCAZIONE AMBIENTALE percorsi di educazione ambientale, alimentare, di educazione alla salute, educazione all'affettività, orientamento, manifestazione Piazza dei Giochi Ritrovati

€ 2.500,00 EDUCAZIONE ALLA SICUREZZA percorsi di educazione stradale/ manifestazioni "Giosport" e "Giosport Jr" sport a scuola

€ 3.600,00 PROGETTO LETTURA percorsi di ascolto, ricerca-azione, rappresentazioni teatrali

€ 857,00 PROGETTO ASCOLTA GENITORI

€ 2.000,00 PROGETTO DI EDUCAZIONE STRADALE

€ 1.100,00 SPETTACOLO IN LINGUA INGLESE

PROGETTI EDUCATIVI DIDATTICI

SCUOLA DELL'INFANZIA

€ 456,00 MUSICA E MOVIMENTANDO

SCUOLA PRIMARIA ROVATO CAP.

€ 1.468,00 Progetto psicomotricità

€ 2.407,00 Progetto musica

€ 4.500,00 Progetto banda liquidato direttamente al Civico Corpo Bandistico L. Pezzana

€ 739,00 Progetto avviamento al basket

€ 603,00 Progetto minibasket

€ 140,00 Progetto minivolley

€ 216,00 Progetto opera lirica

SCUOLA SECONDARIA DI 1° GRADO già inseriti nei progetti di Istituto

Corso di affettività / sessualità

Letture

Sport a scuola

Orientamento

SINTESI FINANZIAMENTI SOTTO FORMA DI CONTRIBUTO ALL' ISTITUTO COMPRESIVO DON MILANI					
	MATERIALE DIDATTICO	PROGETTO HANDICAP	PROGETTI	FUNZIONA MENTO	TOTALE
ISTITUTO		€ 4.300,00	€ 16.843,00	€ 12.700,00	€ 33.843,00
INFANZIA	€ 2.584,00	€ 990,00	€ 456,00		€ 4.030,00
PRIMARIA	€ 3.715,00	€ 1.830,00	€ 5.573,00		€ 11.118,00
SECONDARIA	€ 2.862,00	€ 1.000,00	Inseriti istituto		€ 3.862,00
totali	€ 9.161,00	€ 8.120,00	€ 22.872,00	€ 12.700,00	€ 52.853,00
PROGETTO MUSICA MAESTRO CORADI direttamente al Civico Corpo Bandisitico Luigi Pezzana					€ 4.500,00
FINANZIAMENTO PER CITY CAMPS					€ 670,00
SINTESI FINANZIAMENTI DIRETTI A CARICO DELL'AMMINISTRAZIONE					
FINANZIAMENTO PER PIAZZA DEI GIOCHI RITROVATI					€ 2.000,00
FINANZIAMENTO PER LETTERA S. LUCIA					€ 2.000,00
FINANZIAMENTO PER PREINGRESSO, POSTICIPO E SORVEGLIANZA SCUOLABUS SIA					€ 15.000,00
TOTALE COMPLESSIVO					€ 77.023,00

ISTITUTO D'ISTRUZIONE SUPERIORE

Come anticipato nella premessa, si è voluto valorizzare tutto il sistema scolastico presente nel territorio, in quanto crogiolo formativo ed educativo delle future generazioni. Sostenendo, nei suoi progetti, l'Istituto di Istruzione Superiore, si collabora con l'istituzione scolastica locale, affinché lo studente, che in questa fase di studio ha già operato una scelta ben precisa, possa davvero esprimere al meglio le sue potenzialità.

Progetti presentati dall'Istituto Superiore:

Progetto Orientamento IN /OUT

Orientamento in = rivolto agli studenti della classe Terza della Scuola Secondaria di 1° grado degli istituti del territorio. L'obiettivo è stato quello di informare tali alunni degli Istituti del territorio (almeno 12 Istituti) in merito ai percorsi curricolari e al Piano dell'Offerta Formativa dell'istituto Gigli e potenziare le relazioni intercorrenti tra l'Istituto e le Scuole Secondarie di 1° grado del territorio (con un'attività di informazione che ha interessato anche i genitori degli alunni frequentanti la classe seconda della Scuola Secondaria di 1° grado).

Orientamento out = rivolto agli studenti delle classi quinte della sezione Liceo ed Ipsia. L'obiettivo è stato quello di informare ed indirizzare tali alunni alla scelta universitaria e professionale, inoltre fornire indicazioni metodologiche utili ad individuare e combinare informazioni rilevanti per effettuare una scelta ottimale.

Attività:

collaborazione con l'INFORMAGIOVANI di Rovato e/o con la Provincia allestimento nell'Istituto L. Gigli di uno spazio in cui è stato possibile per gli alunni consultare il materiale informativo che le Università inviano.

- ⇒ COMPITI A SCUOLA;
- ⇒ ENGLISH CAMP;
- ⇒ METODOLOGIA DELLO STUDIO E TECNICHE DI APPRENDIMENTO;
- ⇒ LA PIAZZA DEI GIOCHI RITROVATI;
- ⇒ BENVENUTI AL TEATRO;
- ⇒ OLIMPIADI FISICA/MATEMATICA;
- ⇒ SCUOLA E TERRITORIO.

Stanziamiento per sostegno alla programmazione educativa e didattica: Scuola Secondaria di 2° Grado €.13.500,00.

ISTITUTO CANOSSIANO

L'Istituto Canossiano ha presentato richiesta di contributo a sostegno dell'attività educativa svolta in base alla legge regionale 31/80 in particolare per la copertura di parte dei costi sostenuti per:

l'acquisto di materiale didattico, di attrezzatura multimediale e per la realizzazione di percorsi di educazione all'affettività e laboratori teatrali

L'amministrazione ha finanziato l'Istituto Canossiano per l'acquisto del materiale suddetto per €. 1.500,00.

TOTALE COMPLESSIVO FINANZIAMENTO ISTITUTO CANOSSIANO €. 1.500,00

A fine anno scolastico tutti i progetti finanziati dall'Amministrazione sono stati verificati congiuntamente con gli Istituti di riferimento.

PROGETTO PIEDIBUS

Il Piedibus è un autobus che va a piedi, è formato da una carovana di bambini che vanno a scuola in gruppo, accompagnati da adulti, almeno due, un "autista" davanti e un "controllore" che chiude la fila. Il Piedibus, come un vero autobus di linea, parte da un capolinea e seguendo

un percorso stabilito raccoglie passeggeri alle "fermate" predisposte lungo il cammino, rispettando l'orario prefissato.

Nel bambino che cresce la possibilità di fare esperienze autonome è un' esigenza fondamentale. Muoversi fuori da casa sviluppa l'autostima, e contribuisce a un sano equilibrio psicologico.

Questa sola motivazione basterebbe per convincerci a mandare i nostri figli a scuola da soli, ma in realtà ce ne sono molte altre.

All' entrata e all' uscita dei bambini, le scuole vengono prese d'assalto dalle automobili che congestionano l'intera zona di traffico.

Promuovere l'andare a scuola a piedi è un modo per rendere la città più vivibile, meno inquinata e pericolosa. Dobbiamo cominciare a cambiare le nostre abitudini e il Piedibus ci consente una scelta efficace.

E' per questo che l'Amministrazione ha proposto l'attivazione del progetto Piedibus. Innanzitutto è stata coinvolta la Dirigente Scolastica per ottenerne la collaborazione, concordando altresì la partecipazione ad assemblee scolastiche per presentare l'iniziativa e sensibilizzare genitori e insegnanti.

Il progetto è partito in via sperimentale presso il plesso della scuola primaria del Lodetto. Sono stati individuati in collaborazione con il Comando di Polizia Municipale tre itinerari: percorso verde, bianco e rosso. Vista la buona riuscita della sperimentazione e delle adesioni il progetto è stato proposto anche per l'anno scolastico 2013/2014 con l'adesione di n. 62 alunni.

MANIFESTAZIONE "PIAZZA GIOCHI RITROVATI"

Il Comune in collaborazione con l'Istituto Comprensivo di Rovato, l'Associazione Commercianti Centro Storico dal 2005 propone la manifestazione "Piazza dei giochi ritrovati", che vede coinvolti tutti gli alunni della Scuola Primaria Statale plessi di Rovato Capoluogo, Lodetto, Alghisi, Duomo, la Scuola Secondaria di 1° Grado e la Scuola dell'Infanzia Rovato Centro, l'Istituto d'Istruzione Superiore L. Gigli, nonché numerose Associazioni operanti sul territorio (AUSER - ALPINI - AIDO - AVIS -ROVATO SOCCORSO - ROVATO PROTEZIONE - GRUPPO SCOUT - CAG - CASA DI RIPOSO LUCINI CANTU' - ASSOCIAZIONE STRICKLER - ASSOCIAZIONE IL SALTERIO) nonni e genitori degli alunni.

Scopo dell'iniziativa è quello di promuovere la riscoperta dei giochi perduti (cimberlina, tiro al bersaglio, pentolaccia, corsa con i cerchi, salto con la corda, corsa con i sacchi, tiro alla fune, gioco del mondo con dodici postazioni, ecc.). Un invito a stare insieme per giocare con le cose semplici, un'unione tra passato e presente, che coinvolge gli adulti affinché ognuno conservi sempre, dentro di sé, l'infanzia con la sua curiosità. I giochi dei nonni diventano una piacevole alternativa ai passatempi poco creativi e individualizzati del mondo d'oggi, comportando per i partecipanti un impegno fisico a volte dimenticato, avvicinando le nuove generazioni ai primi rudimenti, sotto forma di gioco, della pratica sportiva.

Nel 2013 si è quindi giunti alla 9^a edizione della "Piazza dei Giochi Ritrovati" con grande soddisfazione da parte dei docenti, dei genitori e delle associazioni presenti. La 10^a edizione verrà proposta ad aprile 2015.

Stanziamiento manifestazione "Piazza dei giochi ritrovati" al capitolo 15232/1 più vari appalti per un totale di circa €. 2.000,00

3.1.2. Piano per il diritto allo studio: i servizi

Guida ai servizi scolastici

E' stata realizzata una guida ai servizi scolastici per l'anno scolastico 2013/2014, spedita direttamente a casa a tutte le famiglie con bambini frequentanti le Scuole dell'Istituto Comprensivo (scuola dell'infanzia, Scuola Primaria, Scuola Secondaria di 1° grado) per portare a conoscenza dei genitori le seguenti informazioni:

- gli istituti scolastici presenti nel comune di Rovato
- la realtà scolastica
- i servizi scolastici offerti: refezione scolastica, ingresso anticipato (per la scuola dell'infanzia e la scuola primaria), uscita posticipata (per la scuola dell'infanzia), il trasporto scolastico

(per la scuola dell'infanzia e la scuola primaria del Duomo) , relativi costi e modalità di pagamento;

- i servizi extra-scolastici (CRD) e relativi costi;
- le modalità di iscrizione/ritiro e relativa modulistica;
- note informative per l'I.S.E.E.C.;
- dote scuola.

Potenziamento della refezione scolastica

Per garantire il servizio a tutti gli utenti che ne hanno fatto richiesta, soprattutto per il plesso di Rovato Centro è stata stipulata una convenzione con la Parrocchia S. Maria Assunta per utilizzare i locali dell'Oratorio. A tal scopo è stata riconosciuta alla Parrocchia a titolo di rimborso spese utenze e pulizia dei servizi la somma di €. 4.000,00 imputata al capitolo 14232/1 Servizio mensa Scuola Primaria.

Di seguito si riporta il numero degli iscritti nell'anno scolastico 2013/2014:

Plesso scolastico	Numero iscritti a.s. 2013/2014
Scuola primaria Rovato centro	167
Scuola primaria Alghisi S.Andrea	56
Scuola primaria Duomo	38
Scuola primaria Lodetto	18
TOTALE	279

Servizio trasporto e sorveglianza alunni

L'esperienza introdotta negli scorsi anni di attivare il servizio di sorveglianza anche sui pullman di linea (segnalata dai genitori) ha risolto in parte i problemi riguardanti il fenomeno del "bullismo", tranquillizzando le famiglie ed a beneficio della sicurezza stradale. Anche per l'anno scolastico 2013/2014 si sono attivate procedure di selezione ed il servizio è stato svolto da n. 6 lavoratori socialmente utili con la supervisione di una dipendente comunale.

Per agevolare l'attraversamento di studenti e genitori in alcuni punti critici (Scuola dell'Infanzia Rovato centro, Scuola Primaria plesso del Lodetto, Scuola Secondaria) è stato attivato un servizio di ausilio attraversamento/sorveglianza svolto sempre dai lavoratori socialmente utili.

Il costo del servizio sorveglianza trasporto scolastico (esterno verrà rimborsato il viaggio quota presunta €. 12.000,00 impegno al cap. 14510/3 - Quota dipendente €. 8.000,00) è pari a €. 20.000,00;

Libri di testo scuola primaria

In piena attuazione del D.P.R. 616/77 ed ai sensi dell'art. 2 - comma 20 della legge 3.8.1999 n. 265 il Comune di Rovato, così come già attuato da altri Comuni, ha introdotto per quanto attiene la fornitura dei libri di testo per gli alunni della Scuola primaria il principio della residenzialità:" (approvato con delibera di Giunta Comunale n. 103 del 21.04.2010, esecutiva ai sensi di legge) per cui è stata garantita la fornitura dei libri di testo ai soli minori residenti nel Comune di Rovato, indipendentemente dalla sede della scuola frequentata.

Per l'applicazione di detto principio è risultata necessaria una stretta collaborazione tra Ente Locale e Amministrazioni Scolastiche che hanno individuato tra i vari iscritti quelli non appartenenti al Comune nel quale ha sede la scuola.

La segnalazione di detti alunni "non residenti" è stata inoltrata al Comune di residenza con il quale sono stati presi accordi per la fornitura dei testi.

Stanziamiento fornitura gratuita dei libri di testo scuola primaria: €. 28.000,00.

NOTE SCUOLA A.S. 2014/2015

La Regione Lombardia ha predisposto una nuova modalità di erogazione dei contributi a sostegno della libertà di scelta educativa e di diritto allo studio degli studenti. Si chiama "dote" ed ha fatto il suo debutto nell'anno scolastico 2008/2009, integrando in unico strumento la pluralità di contributi regionali che hanno supportato le famiglie nelle spese sostenute per l'istruzione, pertanto tutte le precedenti modalità di contribuzione regionale sono abolite.

NOTE SCUOLA Anno Scolastico 2014/2015 componenti:

- "Contributo per l'acquisto di libri di testo e/o dotazioni tecnologiche" finalizzata a sostenere la spesa delle famiglie esclusivamente per l'acquisto dei libri di testo e/o dotazioni tecnologiche fino al compimento dell'obbligo scolastico, per gli studenti frequentanti i percorsi di istruzione e di Istruzione e formazione professionale
- "Buono Scuola" finalizzato a sostenere gli studenti che frequentano una scuola paritaria o statale che prevede una retta di iscrizione e frequenza per gli studenti che frequentano percorsi di istruzione
- "Disabilità" destinata agli alunni disabili che frequentano percorsi di istruzione in scuole paritarie che applicano una retta.

STUDENTI DELLE SCUOLE STATALI hanno potuto richiedere con ISEE inferiore o uguale a euro 15.458,00:

"Contributo per l'acquisto di libri di testo e/o dotazioni tecnologiche"

La richiesta poteva essere presentata esclusivamente dai nuclei familiari residenti in Lombardia per ogni figlio iscritto nell'a.s. 2014/2015 a:

- corsi ordinari di studio presso scuole secondarie di 1° grado (classi I, II e III) e secondarie di 2° grado (classi I e II), statali e paritarie;
- percorsi di istruzione e formazione professionale (classi I e II) erogati in assolvimento dell'obbligo scolastico dalle Istituzioni formative accreditate al sistema di istruzione e formazione professionale regionale;

STUDENTI DELLE SCUOLE PARITARIE hanno potuto richiedere:

Componente "Buono Scuola": per un sostegno alla libertà di scelta per gli studenti che frequentano una scuola paritaria.

La richiesta poteva essere presentata esclusivamente da nuclei familiari residenti in Lombardia per ogni figlio iscritto nell'a.s. 2014/2015 a corsi ordinari di studio presso scuole primarie, secondarie di 1° grado, secondarie di 2° grado paritarie o statali con retta di frequenza, aventi sede in Lombardia oppure aventi sede nelle regioni limitrofe, purché lo studente pendolare, al termine delle lezioni, rientrasse quotidianamente alla propria residenza. Il nucleo familiare richiedente doveva avere una certificazione ISEE (Indicatore della Situazione Economica Equivalente), in corso di validità all'atto di presentazione della domanda, inferiore o uguale a € 38.000,00.

Componente "Disabilità"

Lo studente iscritto presso una scuola paritaria di qualunque grado, nel caso in cui sia portatore di handicap con certificazione rilasciata dall'ASL di competenza, a seguito degli appositi accertamenti collegiali previsti dal DPCM 23/02/2006, n. 185 e dalla DGR 2185/2011, poteva richiedere un contributo fino ad un valore massimo di € 3.000,00 per spese connesse al personale insegnante impegnato in attività didattica di sostegno, indipendentemente dal valore della certificazione ISEE.

Per chi ha avuto difficoltà nel disbrigo della pratica l'ufficio Servizi alla Persona del Comune di Rovato – sito in Via Lamarmora n. 7 – Piano terra, per i residenti, si è reso disponibile per l'esecuzione completa della domanda.

BORSE DI STUDIO EROGATE DAL COMUNE

Viene favorita la frequenza alla scuola secondaria di secondo grado da parte degli studenti che si sono distinti per meriti scolastici, mediante l'istituzione di un fondo per la concessione di borse di studio agli alunni delle scuole secondarie di primo e secondo grado.

Da quest'anno è stata introdotta la borsa di studio per merito scolastico anche per gli studenti laureati.

Il numero e l'ammontare delle Borse di Studio viene stabilito annualmente dall'Ufficio competente, con proprio atto, specificando che per gli studenti licenziati dalla scuola primaria verrà riconosciuto un riconoscimento librario.

E' stato pubblicato il relativo bando nel mese di agosto che qui si riporta:

BORSE DI STUDIO COMUNALI

relative all'anno scolastico 2013-2014 per gli studenti residenti a Rovato che frequenteranno la SCUOLA SECONDARIA DI PRIMO E SECONDO GRADO e il 1° ANNO DI UNIVERSITÀ nell'anno scolastico 2014-2015 e per gli studenti che si sono LAUREATI nell'anno scolastico 2013/2014 (periodo ottobre 2013 – luglio 2014, esclusa laurea triennale).

Requisiti:

aver riportato un giudizio finale pari a 10 per gli studenti licenziati dalla Scuola primaria e secondaria di primo grado nell'anno scolastico 2013-2014;

aver riportato un giudizio di idoneità con media non inferiore a 8/10 (con l'esclusione del voto di religione ed eventuali crediti formativi) per gli studenti che hanno frequentato la prima, seconda, terza e quarta superiore nell'anno scolastico 2013-2014 e iscritti all'anno successivo nell'anno scolastico 2014-2015;

aver riportato all'esame di Maturità un punteggio finale non inferiore a 90/100 nell'anno scolastico 2013/2014 e essere iscritti agli studi universitari nell'anno accademico 2014/2015.

aver riportato all'esame di laurea (esclusa laurea triennale) una votazione finale non inferiore a 107/110 nell'anno scolastico 2013/2014.

Per l'aggiudicazione verranno redatte apposite graduatorie, stilate sulla base della votazione scolastica ottenuta.

Stanziamiento borse di studio: € 20.000,00

CORSO DI ISTRUZIONE ED ALFABETIZZAZIONE PER ADULTI

Lo Stato mette a disposizione dei cittadini adulti dei percorsi scolastici formativi che possano contribuire ad elevare o mantenere i livelli culturali acquisiti. In questo contesto si inseriscono i corsi per il conseguimento della Licenza Media (chiamati anche delle "150 ore") e quelli di alfabetizzazione nella Lingua Italiana. Nonostante l'obbligo scolastico sia vigente fin dal 1963, sono ancora numerosi i cittadini adulti privi del diploma di base a costoro si aggiungono gli stranieri che, magari anche in possesso di titoli superiori o di laurea conseguiti nel loro paese, necessitano della Licenza Media per intraprendere in Italia un'attività in proprio.

Di estrema importanza sono poi i corsi di alfabetizzazione, che costituiscono il primo e più importante requisito per avviare la necessaria integrazione.

Presso la Scuola Media "A. Toscanini" di Chiari è attivo da diversi anni un Centro Territoriale per l'Educazione degli adulti, che esercita la sua competenza sull'ovest bresciano, dal confine provinciale dell'Oglio fino all'altezza di Ospitaletto – Castegnato, tra cui Rovato.

L'Ufficio Servizi alla Persona collabora con il Centro Territoriale Permanente per l'educazione in età adulta al fine di divulgare al massimo tale servizio e per raggiungere il maggior numero possibile di cittadini sprovvisti di Licenza Media e/o alfabetizzazione.

3.1.3. Piano per il diritto allo studio: il sistema di scuole dell'infanzia

Art. 5. Legge Regionale 31/80: "1. Al fine di generalizzare e incentivare la frequenza della scuola prima dell'età dell'obbligo, debbono essere utilizzate tutte le strutture esistenti. 2. Tutti gli alunni delle scuole materne pubbliche e private, a norma del successivo art. 10, fruiscono dei servizi previsti dalla presente legge. 3. Per garantire nelle scuole materne autonome l'attuazione dei servizi di cui alla presente legge sono di norma stipulate con gli enti gestori convenzioni che prevedono il riferimento agli orientamenti educativi di cui al D.P.R. 647/1969 e la costituzione di organi collegiali in analogia a quelli previsti dal D.P.R. 416/1974 per assicurare una gestione partecipata".

La scolarizzazione dei bambini in età prescolare, residenti nel Comune, viene assicurata anche mediante l'utilizzo di infrastrutture esistenti nel territorio comunale. Si riconosce, in piena armonia con l'attuale evoluzione normativa, l'importanza della funzione educativa e socializzante delle scuole dell'infanzia autonome, che deve essere garantita e promossa.

E' stata approvato recentemente lo schema di convenzione con le Scuole dell'Infanzia presenti sul territorio:

- "Scuola Materna e Asilo Nido Rovato Centro";
- "Scuola Materna Giuseppe Garibaldi, della frazione Duomo";
- "Scuola Materna don Sciotta della frazione Lodetto";
- "Scuola Materna Giovanni XXIII della frazione S.Andrea";
- "Scuola Materna Paritaria Maddalena di Canossa".

Alla luce di quanto prevede la nuova convenzione il numero delle sezioni della scuola dell'infanzia è determinato annualmente dal "Comune" sulla base del numero dei bambini iscritti residenti e per ogni sezione è stato riconosciuto un contributo di €. 14.000,00.

Al fine di conseguire la parità di trattamento delle famiglie dei bambini iscritti alla scuola dell'infanzia statale e alle scuole paritarie il Comune è stato riconosciuto un contributo per abbattimento rette, pari alla differenza tra la retta effettivamente applicata sulla base dell'ISEEC e la retta massima applicabile.

Inoltre il Comune ha erogato un contributo integrativo per ogni alunno residente effettivamente iscritto e frequentante, in situazione di difficoltà psico-fisica e relazionale certificata ai sensi della L. 104/1992, per il quale l'Azienda Sanitaria Locale abbia richiesto uno specifico ed individualizzato sostegno educativo e/o assistenziale.

Il contributo integrativo è stato di €. 10.000,00.

Scuole dell'Infanzia autonome presenti sul territorio

Iscritti 13/14

"Asilo Infantile Rovato Centro"	135
"Maddalena di Canossa"	112
"Giovanni XXIII"	55
"Don Federico Sciotta"	65
"Asilo Infantile di Duomo"	76
Totale iscritti	443

Stanziamiento convenzioni scuole dell'infanzia autonome: €. 335.000,00

FINANZIAMENTO PER LETTERA S. LUCIA €. 3.000,00

SEZIONE PRIMAVERA

La legge 27.12.2006 n. 296, art. 1 comma 630 ha previsto l'attivazione di progetti sperimentali per ampliare l'offerta formativa per i bambini dai 24 ai 36 mesi di età.

Il Comune ha rilasciato l'autorizzazione al funzionamento della sezione primavera e stipulato un accordo con la Scuola Materna e Asilo Nido Rovato Centro, riconoscendo un contributo pari alla differenza tra costo alunno determinato in € 423,00 e la retta dovuta dalla famiglia inclusi i servizi di preingresso e tempo prolungato. Il contributo del Comune è erogato solo per i bambini residenti a Rovato.

Stanziamiento €. 40.000,00

3.1.4. Edilizia Scolastica

Responsabili gestionali:

Giovanni De Simone – Dirigente area Tecnica

Giuseppe Tripani – Responsabile di settore

Milena Trombini – Responsabile di settore

IL COSTO DI MANUTENZIONE ORDINARIA È PARI A CIRCA € 30.000,00;

Acquisto arredi ed attrezzature per gli istituti scolastici

L'amministrazione si è fatta carico dell'acquisto delle attrezzature e degli arredi per la Scuola dell'Infanzia Statale, per i vari plessi delle Scuole Primarie e per la Scuola Secondaria di 1° grado, su segnalazione dell'Istituto Comprensivo che ha fatto pervenire l'elenco delle arredi necessari.

ACQUISTO ARREDI ED ATTREZZATURE €. 20.000,00

PROGRAMMA 4 - POLITICHE PER LA CULTURA, LO SPORT ED IL PROTAGONISMO DELLA CITTADINANZA

4.1. Iniziative culturali

Responsabili gestionali:

Domenico Siciliano – Segretario generale
Milena Trombini – Responsabile di settore

4.1.1. Eventi e mostre

Manifestazioni culturali

L'obiettivo che il Comune si è prefissato è stato quello di offrire alla cittadinanza delle opportunità culturali tali da soddisfare le più svariate esigenze, collaborando in modo attivo con le associazioni presenti sul territorio.

Diffondere la consapevolezza che la cultura in tutti i suoi aspetti aumenta il benessere e lo sviluppo di una comunità è sicuramente un punto di forza di un'amministrazione comunale.

Ferme restando le tradizionali iniziative dedicate alla Festa di San Carlo, al S. Natale ed al Carnevale, si è cercato di prestare un'attenzione generale a tutti gli eventi nell'accezione più ampia del termine (teatro, concerti, mostre, conferenze).

In sostanza non si è voluto privilegiare, a priori, un intervento anziché un altro. Si sarebbe corso il rischio di creare una cultura "settoriale", a senso unico. Sono state pertanto proposte alla collettività manifestazioni di ampio respiro, in modo da coprire una molteplicità di interessi.

Si è trattata di una scelta motivata dalla piena consapevolezza circa l'elevato valore sociale che la cultura, in tutti i suoi aspetti, rappresenta per il benessere e lo sviluppo di una comunità.

Manifestazioni svolte annualmente:

- Carnevale
- Festa della Donna
- Trasferte (per assistere a musical, mostre etc.)
- Concerti (di vario tipo: musica classica, jazz, leggera ecc.)
- Cineforum
- Commedie e spettacoli teatrali
- Spettacoli di danza
- Spettacoli di burattini

Mostre

In occasione della Festa del patrono di Rovato, si è provveduto ad organizzare mostre di artisti rovatensi e mostre fotografiche.

4.1.2. AUSER: occasioni d'incontro

"Occasioni d'incontro" è l'iniziativa organizzata originariamente in collaborazione con la Terza Università della Libera Età - Auser di Brescia e rivolta "a chi non ha l'età per la scuola, ma ha conservato curiosità e interessi, desiderio di conoscenza e di relazione con gli altri". Dalla sessione autunnale 2005 l'iniziativa è organizzata in collaborazione con la neo costituita AUSER di Rovato.

4.1.3. Il Civico Corpo Bandistico e la Scuola di disegno F. Ricchino (Fondazione L. Cossandi)

Il Civico Corpo Bandistico L. Pezzana

Un altro importante punto di intervento è la Banda Civica.

La sede della Banda, situata inizialmente presso la Chiesetta della Scuola Materna Rovato Centro, risultava inadeguata e l'Amministrazione ha completato la ristrutturazione dell'immobile denominato ex cinema Pasini nella Piazza dei latticini. L'intervento ha previsto un investimento di €. 225.000,00, che ha consentito al Corpo bandistico di avere una sede autonoma, con una sala prove per 100 strumentisti seduti, una segreteria, due aule ed un deposito.

A livello economico l'Amministrazione, oltre al contributo ordinario annuale di €. 24.000,00 ed al pagamento delle utenze, per sostenere la buona riuscita di tutte le iniziative che sono state proposte concede anche contributi straordinari per esaudire tutte le richieste relative ad esigenze straordinarie.

Nell'anno 2014 sono state effettuate una molteplicità di iniziative per la ricorrenza del 190° anniversario dal Civico Corpo bandistico Luigi Pezzana.

La Scuola di Disegno F. Ricchino

Con i suoi tradizionali corsi di disegno, pittura, decorazione, restauro, falegnameria, intaglio, ferro battuto, la scuola è divenuta un punto di riferimento per appassionati desiderosi di apprendere ed artigiani con necessità di perfezionamento delle conoscenze.

I corsi attualmente proposti sono: disegno e pittura, falegnameria, decorazione murale, restauro, ferro battuto, storia del mobile e progettazione del mobile.

L'Amministrazione collabora con un costante impegno economico rappresentato da €15.000,00 all'anno di contributo ordinario, €12.000,00 all'anno per le utenze e altro per spese collegate agli eventi che coinvolgono la scuola quali stampa manifesti, locandine, pubblicità.

La nuova sede della scuola Ricchino

E' stata stipulata una Convenzione con la Fondazione L. Cossandi per fornire alla Scuola Ricchino una nuova sede presso il fabbricato dell'ex Istituto San Carlo in via Spalenza che avrà durata sino al 31.08.2027.

L'accordo prevedeva l'impegno della Fondazione Cossandi a ristrutturare l'immobile che è stato poi ceduto dal Comune in comodato gratuito alla Scuola Ricchino.

Nello stesso stabile è stato finalmente possibile riportare il Museo Etnografico del Ferro Battuto, raccolto e catalogato dalla scuola dei Brusafar.

Il Comune versa alla Fondazione a titolo di contributo l'importo complessivo di €. 948.600.000,00, pari a €. 55.800,00 annui per 17 anni.

4.2 La biblioteca-centro culturale e archivio storico comunale e Informagiovani

Responsabili gestionali:

Milena Trombini – Responsabile di Area
Ivano Bianchini – Responsabile di settore

Sede e attrezzature

Realizzata un'intensa collaborazione con il Dirigente d'Area, l'Assessorato alla Cultura, l'Ufficio Tecnico Comunale attraverso la realizzazione dei seguenti interventi:

- attivazione delle pompe antincendio e della vasca interrata nel giardino esterno (febbraio 2014);
- sistemazione delle fotocellule del cancello metallico su vicolo Vantini (marzo 2014);
- verifica dell'impianto di riscaldamento dell'ala nord dell'attuale nuova sede, con esito positivo senza che si manifestassero perdite o malfunzionamenti (gennaio-marzo 2014)
- Richiesta e attivata, per tramite dell'Ufficio Tecnico Comunale tutta la necessaria manutenzione ordinaria e straordinaria che si è resa necessaria in particolare per quel che ha riguardato cambio neon e lampadine, interruttori e telecomandi di apertura e chiusura, interventi idraulici per i bagni, serrature e maniglie antipanico delle diverse porte, taglio del verde, impianto d'irrigazione e manutenzione attrezzature.

Entro la fine dell'anno sono stati richiesti e previsti i seguenti interventi:

- ripavimentazione dei buchi prodotti due nel 2012 nel sottotetto dell'ala est dell'edificio in occasione degli assaggi per la ricerca delle perdite dell'impianto di riscaldamento
- sostituzione della pila al lidio per impianto antifurto;

Per quel che concerne le attrezzature informatiche è stata attivata un'intensa comunicazione e collaborazione con l'Ufficio CED e l'Ufficio Tecnico per la realizzazione dei seguenti obiettivi:

- da Maggio a Luglio 2014: sostituzione e cambio di 3 pc in dotazione alle work-station dei settori adulti ed emeroteca con quelli attualmente in uso al servizio Internet point, in quanto non provvisti dell'adeguata quantità di Ram necessaria a supportare il nuovo programma Calvis NG, senza che questo comporti un eccessivo rallentamento delle operazioni di front office (prestiti, restituzioni, prenotazioni, interrogazioni catalografiche, ecc.).
- ad Aprile 2014: installazione di una doppia scaffalatura recuperata dal settore ragazzi ed aggiunta a quella già esistente nella zona destinata alla Narrativa Italiana del settore adulti;
- da fine Giugno a fine Agosto 2014: provveduto ad inviare alla ditta costruttrice la scheda madre della postazione di autoprestito del settore ragazzi. Effettuata la sua materiale installazione e provveduto alla sua messa in funzione per tramite di appositi codici informatici e di barcode.
- ad inizio Agosto 2014: steso apposito cavo di rete nel piano sottotetto dell'ala vecchia della biblioteca, dal server alla stanza occupata dal Fondo Antico, per consentire l'intervento di catalogazione previsto ed illustrato più avanti nell'apposito punto programmatico;
- 4 Ottobre 2014: sostituzione e messa in rete di una stampante a getto d'inchiostro B/N per il servizio di Internet Point all'utenza;
- 12 Ottobre 2014 caricato il programma WSL per la creazione dei libri da destinarsi alla sezione di Comunicazione Agevolata Aumentativa su una delle tre macchine del servizio Internet Point, in modo da consentirne l'uso alle insegnanti delle locali scuole dell'obbligo;

- 7 Novembre 2014: richiesto all'Ufficio Tecnico Comunale intervento di manutenzione straordinaria per la messa in sicurezza di una parte del portico d'ingresso della biblioteca causa il pericolo di distacco dal cornicione del tetto di una parte di intonaco.
- 24 Dicembre 2014: intervento di emergenza nel giardino della biblioteca per la rottura di del condotto idraulico di uno dei pozzetti esterni destinati al sistema di pompe antincendio.

Personale

Espletate le seguenti incombenze connesse alla gestione dell'attuale personale: piano ferie 2014, valutazione meritocratica per l'anno 2013, turni di servizio per tutti i mesi dell'anno, n. 3 progetti di produttività, autorizzazione ad effettuare lavoro straordinario e concessione dei permessi e dei periodi di ferie previsti dal C.C.N.L.

Attivata la verifica per possibili interventi di sostituzione dell'Assistente di Biblioteca part-time in aspettativa gratuita per tre anni dal 01/11/2013.

Nel corso del mese di Febbraio 2014, partecipato al bando regionale Dote Comune 2014 per l'attivazione di numero 02 progetti di cittadinanza attiva orientati al tirocinio per l'acquisizione delle competenze di Assistente di Biblioteca come da profilo 18.21 del Quadro Regionale dei Saperi Professionali, per 20 ore settimanali e complessivi 12 mesi. Spesa sostenuta 7.200,00 Euro, così come da Determinazioni dirigenziali n. 269 del 8/4/2014 e n. 550 del 6/8/2014.

Provveduto, a partire dal 15 Aprile 2014, ad istruire le due doti comuni, all'uso del programma di gestione della Biblioteca e al complessivo funzionamento del servizio, con particolare riguardo alla gestione dei banchi prestito dei settori Ragazzi e Mediateca. Dal mese di Maggio inserite nella normale turnazione di lavoro, avendo dimostrato da subito, notevoli capacità operative e ottima predisposizione nei confronti dell'utenza.

Verificata la possibilità di attivare il Bando Leva Giovanile della Regione Lombardia per la surrogazione del progetto per il lavoro occasionale accessorio da parte di pensionati (ex D. Lgs. 10.09.2003 n. 276 art. 70, come modificato dal comma 253 art. 2 della L. 23.12.2009 n. 191) conclusosi in data 31/12/2013, senza però averla potuta attivare sia per carenza di fondi che per l'oggettivo accavallamento con l'avvio dei progetti di Dote Comune.

Provveduto a Gennaio e Giugno 2014, con apposita autorizzazione da parte dell'A.C., a riconfermare il volontariato attivo e a titolo gratuito da parte di due soggetti idonei e capaci di utilizzare il programma di gestione Clavis NG in quanto già posizioni di Dote Comune negli scorsi anni, per complessive 16 ore settimanali;

Sottoscritte nel mese di Febbraio 2014 n. 2 convenzioni con il locale Istituto d'Istruzione Superiore "Lorenzo Gigli" e con l'Istituto Tecnico "Giovanni Falcone" di Palazzolo per l'effettuazione di n. 3 stage di studio e tirocinio da parte dei rispettivi allievi/e.

Garantito l'aggiornamento professionale con la partecipazione ai corsi di formazione interni all'Ente (mese di Giugno corso sulle nuove norme antinfortunistiche) che esterni (corsi biblioteconomici del Sistema Bibliotecario Sud Ovest Bresciano e della Provincia di Brescia).

Orario d'apertura

Nonostante l'effettiva riduzione degli organici, si è mantenuto il servizio aperto per 37,5 ore settimanali e per 6 giorni la settimana (dal Lunedì al Sabato), senza mai fare ricorso alla chiusura di settori della biblioteca (es. Mediateca), per complessivi 189 giorni fino al 31/08/2014.

Effettuato un'unica chiusura per ponte Sabato 26 Aprile e per ferie nelle due settimane centrali di Agosto, dall'11 al 23.

Rinnovata la collaborazione, a titolo di volontariato gratuito, con l'Associazione "Liberilibri" per l'apertura della sola Sala Studio dalle 18.00 alle 20.00 del mercoledì e dalle 14.30 alle 18.30 del Sabato.

Promozione alla lettura

Per il settore Ragazzi è stato steso il complessivo programma delle attività in stretta collaborazione con le Istituzioni scolastiche dell'obbligo, sia pubbliche, che parificate operanti sul territorio e con le altre biblioteche del Sistema Bibliotecario d'appartenenza.

Da Gennaio a Giugno 2014, ideato, programmato, gestito e realizzato l'intero programma totalizzando i seguenti dati:

Interventi complessivi	57	(54 dei quali in economia)
Utenti raggiunti	1.304	
Economie realizzate	6.500 Euro	

Il tutto avendo cura di mirare gli interventi e di diversificarli per fasce d'età ed istituto scolastico, tra cui:

04 interventi con le Scuole Materne sia pubbliche che private

47 interventi con le Scuole Primarie di primo grado sia pubbliche che private

06 interventi con le Scuole Secondarie di primo grado sia pubbliche che private

Il 01 Febbraio 2014 effettuata la lettura pubblica delle favole di "Gico il lombrico" con la collaborazione dell'autrice Barbara Dall'Osso e dell'illustratore, l'artista rovatese, Gianpaolo Belotti Benedetti.

Nei mesi di Giugno, Luglio e Agosto attivato l'intervento per la lettura estiva dei giovani alunni/e delle locali Scuole primarie di secondo grado denominato "Scegli il colore ... leggi le emozioni" che ha visto giungere al banco prestiti del settore Ragazzi 97 tra ragazze e ragazzi per complessivi 214 prestiti di libri dei vari generi narrativi, indicati dai loro rispettivi insegnanti di Lettere.

Effettuato il costante aggiornamento e la realizzazione dell'apposita segnaletica tematica per tutte le fasce d'utenza e per le diverse tipologie librerie (narrativa per adulti, narrativa, saggistica ed enciclopedie per ragazzi).

Entro la fine dell'anno è prevista, sempre in stretta collaborazione con le diverse agenzie scolastiche del territorio, la redazione del nuovo programma con il relativo calendario degli interventi per l'anno scolastico 2014-2015.

Proseguita la realizzazione del progetto "Liberi di leggere con la Comunicazione Aumentativa e Alternativa", avviato lo scorso anno, per la creazione di un apposito scaffale contenete libri e dispositivi elettronici speciali per consentire la lettura ai giovani utenti compresi nella fascia d'età 3-12 con capacità comunicative e di lettura ridotte o nulle. La creazione di apposite pagine web inserite nel sito della nostra biblioteca, raggiungibile dall'opac della Rete Bibliotecaria Bresciana spazio

Il tutto attraverso una stretta collaborazione con le istituzioni scolastiche operanti sul territorio e le altre biblioteche afferenti al Sistema Bibliotecario e alla Rete Bibliotecaria Bresciana che hanno posto in essere analoghi progetti di C.A.A.

Entro la fine dell'anno scolastico 2014-2015 è prevista la conclusione del progetto con la realizzazione dei seguenti interventi:

- una nostra documentaria allestita presso la nostra biblioteca (ott.- nov. 2014)
- una serie di incontri pubblici di presentazione del progetto destinati in particolare modo agli insegnanti, ai genitori e agli educatori (ott. - nov. 2014)
- la realizzazione di un'apposita segnaletica con caratteri C.A.A. compatibili da installare nei settori prescolare, narrativa e saggistica della nostra Sezione Ragazzi (set. 2014 - giu. 2015)

Per il settore Adulti attivata un'intensa collaborazione con diverse agenzie educative e culturali operanti sul territorio e con il Sistema Bibliotecario di riferimento per l'organizzazione delle seguenti iniziative, quasi tutte in economia:

- Ven. 28/3 e 04/4 e Mer. 09-16-23-30/4 e 7/5 "Per un pugno d'autori" rassegna d'incontri con autori e libri bresciani, in collaborazione con l'Assessorato alla Cultura, l'Associazione Liberilibri, la Libreria Vantiniana, l'Auser Insieme ed il Liceo "L. Gigli" di Rovato.
- Mar. 08/4 serata dedicata a "L'umorismo come arte del buon vivere" nel quadro dell'iniziativa *Figli liberi & solidali* in collaborazione con l'Assessorato alle Politiche Giovanili e l'Associazione Circondiamoci.
- Ven. 06/6 l'incontro con l'illustratore e fumettista *Alessandro Baronciani* presentato dal giornalista *Luigi Filippini* nel quadro dell'iniziativa sistemica *Un libro per piacere* 11a ed.

Predisposto tutta una serie di appositi scaffali tematici in cui sono state esposte le novità editoriali delle diverse tematiche, trattate durante le diverse iniziative culturali. Provveduto al costante aggiornamento delle segnalazione delle stesse iniziative con appositi post sulla pagina Facebook della Biblioteca.

Corsi e attività culturali

Attivata la collaborazione con altre agenzie culturali, sia pubbliche che private, operanti sul territorio (Tutti gli Assessorati Comunali – Auser Insieme – Lux Vivens – Scuola Ricchino – Ass. Fotografica Liberamente - Liceo Scientifico – Centro Culturale Filippo Buonarroti - Sistema Bibliotecario, ecc.) per l'organizzazione di appositi corsi o attività culturali tematiche, tra cui:

- Tutti i Martedì sera dalle 20.30 alle 23.00, nel periodo Gennaio/Giugno 2014 *Corso di Canto* a cura dell'Associazione *Lux Vivens* con la direzione artistica di Patrizia Maranesi.
 - Sab. 22/2 e 8/3/2014 Incontri per giovani coppie *Legami d'Amore 4a ed.* in collaborazione con l'Assessorato ai Servizi Sociali e l'Ordine dei Frati Servi di Maria.
 - Mar. 19/2 e 26/3 Ultimato il ciclo di conferenze "*L'Uomo... naturalmente*" in collaborazione con il Centro Culturale Bonarroti.
 - Dal 28/2 al 18/4 *Laboratorio Teatrale* di otto incontri gestito in collaborazione con l'Auser Insieme di Rovato.
 - Gio. 13/3 proiezione i due cortometraggi sulla disabilità motoria nel quadro dell'iniziativa "*Diversabilità*" in collaborazione con l'Associazione Strexarts.
 - Dal 15/3 al 15/5 *Corso di avviamento alla fotografia* gestito dall'Associazione Liberamente.
 - Ven. 9-16-23 e 30/5 *Corso di Educazione Finanziaria "La Filosofia del salvadanaio"*, condotto dal Dr. Enrico Alzani con il contributo di UBI Banca Ag. di Rovato
 - Dal 24/5 al 01/6 Mostra Fotografica "*Vola solo chi osa farlo*" ispirata al libro per ragazzi *Storia di una gabbianella e del gatto che le insegnò a volare* di Luis Sepulveda.
 - Ven. 13/6 Spettacolo teatrale *Donne di Terra* dell'Associazione Teatro 19, in collaborazione con il Centro di Salute Mentale di Rovato
 - Sab. 05/7 nel quadro della "*Notte bianca di Rovato*" si è allestito il concerto della Banda Comunale "Luigi Pezzana" e la bancarella per lo scambio libri in collaborazione con l'Associazione Liberilibri
 - *Cooltur. Storie di Rovatesi illustri* a cura dell'Ass. Liberilibri. Realizzati in Biblioteca i seguenti eventi:
 - Gio. 11/9 "*L'Esplorazione*" ispirata alla figura e l'opera di Attilio Caratti
 - Sab. 13/9 Mostra documentaria "*I Frassoni di Rovato, Signori del Tempo*"
 - Dom.14/9 Conferenza "*I meccanismi del Tempo*" dedicata all'opera dei Frassoni
 - Corso di Filosofia: "*Theatrum Politicum. La rappresentazione del potere dall'antichità all'età moderna*" a cura del Prof. Gianluca Riccadonna, quattro incontri da Ven. 12/9 a Ven. 3/10/2014, con notevole partecipazione di pubblico.
 - Corso di comunicazione interpersonale "*Bada come parli...*" a cura del dr. Giuseppe Mauri, tre incontri da Lun. 15/9 a Lun. 25/9/2014
 - Mar. 02/12 In occasione del centenario, serata dedicata alle cause dello scoppio della Prima Guerra Mondiale in collaborazione con il Centro Culturale Filippo Buonarroti
- Realizzato e aggiornato l'apposito calendario in formato elettronico per la prenotazione della Sala Studio e della Saletta dei Corsi ubicata al piano terra della nuova ala.

Gestione delle raccolte e servizio prestiti

La necessità di provvedere all'adeguamento quantitativo dei diversi materiali documentari (libri, dvd, cd-rom musicali, ecc.) alla luce degli importanti dati di prestito prodotti dall'apertura della nuova sede (+ 42% dal 2010) è direttamente correlato agli standard di servizio indicati dalla Regione Lombardia per le biblioteche della nostra tipologia.

Per tale motivo si è resa necessaria, nonostante l'oggettiva situazione di crisi, una quota di spesa non inferiore a quella del precedente anno, apri a 20.000 Euro così suddivisi:

Acquisto libri di narrativa e saggistica per adulti	Euro	12.000
Acquisto libri di narrativa e saggistica per ragazzi	Euro	4.000

Acquisto dvd e cd per adulti Euro 3.000
 Acquisto dvd e cd per ragazzi Euro 1.000

Il mutato quadro normativo di riferimento, che ha finalmente abolito la quota fissa massima del 20% di sconto praticabile da parte delle librerie e degli altri operatori editoriali, ci ha consentito un migliore margine di manovra per quel che attiene le quantità acquisibili, così riepilogabili:

circa 650 libri di narrativa e saggistica per adulti
 circa 280 libri di narrativa e saggistica per ragazzi
 circa 250 dvd e cd per adulti e ragazzi
 circa 90 cd per adulti

Tra le novità più rilevanti di quest'annata il passaggio alla procedura amministrativa completamente elettronica, connessa alle piattaforme M.E.P.A. e Sintel, per quel che concerne l'acquisizione del materiale documentario (libri, dvd, cd, periodici, ecc.) il cui iter verrà perfezionato entro la fine del prossimo mese di Settembre 2014.

Per quel che concerne i dati del servizio prestiti alla data del 31/12/2014 l'apposito file d'excel, fa registrare i valori complessivi riepilogati nella sottostante tabella:

Anno	Prestiti Tot.	Presenze Tot.	Media gior. prestiti	Media gior. presenze
2014	46.674	48.639	198	206
2013	46.112	47.589	195	202

Tali valori indicano chiaramente che anche nel corso del 2014 non si è arrestata la costante crescita del servizio di pubblica lettura generatasi all'indomani dell'apertura della nuova sede (nov. 2010) che fa segnare i seguenti differenziali rispetto al 31/12/2013: +2% sui prestiti e +2% sulle presenze.

Servizio Reference e bibliografie

Realizzate 16 bibliografie, su supporto elettronico per la pubblicazione sulla pagina Opac e Face book della Biblioteca, relative a diverse tematiche e corsi attività che gestiti nel corso dell'anno.

Predisposti mensilmente dei scaffali tematici dove è stato esposto parte del patrimonio librario, sia del settore adulti, in quello per ragazzi e nella mediateca con particolare attenzione a specifiche ricorrenze quali: La giornata della memoria, il Carnevale, il Lombardia Carne, la Festa della Liberazione, la Notte Bianca, le vacanze estive, lo scoppio della Prima Guerra Mondiale.

Nel mese di Novembre allestito nella Sezione Locale uno scaffale dedicato alla vita e l'opera di San Carlo Borromeo.

Fondo Antico e Archivio Storico Comunale

Steso e realizzato il progetto di produttività per l'anno 2014 relativo all'inventariazione dell'intero Fondo Antico, sia su supporto elettronico (file di excel) sia attraverso il riordino materiale a scaffale di tutti i 1800 volumi che lo compongono, nel quale sono stati indicati i criteri di riordino e collocazione, le modalità di inventariazione i tempi, i modi e le risorse tecniche ed umane necessarie per l'intervento.

Attivata la ricerca, sia in ambito pubblico che privato, dei fondi necessari per avviare e concludere la catalogazione di tutti i volumi contenuti nel nostro Fondo Antico per tramite dell'attuale software di gestione e catalogazione Clavis NG. Reperito materialmente un finanziamento di Euro 10.000,00 per tramite di donazione da privato così come da Del. G.C. n. 121 del 12/06/2014.

Provveduto, con la collaborazione dell'Ufficio CED ad installare nella stanza del Fondo Antico, posta al secondo piano della Biblioteca, il cavo di rete per consentire le future operazioni di catalogazione che saranno avviate entro il prossimo mese di Novembre e concluso entro al fine di Maggio 2015.

Confermata la collaborazione con l'Ufficio Tecnico Comunale per la stesura di un apposito studio archivistico relativo all'analisi degli standard previsti dalla vigente normativa per le temperature interne, le condizioni illuminotecniche, l'ubicazione degli spazi di servizio e lo

loro fruibilità, la collocazione delle scaffalature in vista della sistemazione della ex sede della Biblioteca in Via Lamarmora, quale nuovo Archivio Storico Comunale.

Predisposto l'elenco delle richieste e curate le modalità d'accesso all'Archivio Storico da parte di 11 utenti che ne hanno fatto richiesta al 31/12/2014.

Servizi elettronici e multimediali

Garantita la diffusione, la gestione e la rendicontazione annuale dei nuovi servizi multimediali messi a disposizione nella nuova sede, anche per tramite della Rete Bibliotecaria Bresciana e del Sistema Bibliotecario di riferimento. Al 31/12/2014 i dati fatti registrare sono stati i seguenti:

n. 9.254 connessioni a *CafèLib* per il servizio di navigazione in Internet da postazioni fisse, di catalogo e wi-fi per un totale di n. 3.087 ore;

n. 64 nuovi utenti iscritti a *Media Library* per il prestito degli e-book, per lo scarico legale di mp3, di film, audiolibri, la consultazione di periodici e quotidiani, la partecipazione a corsi di aggiornamento su web e la consultazioni di svariate banche dati tematiche. Al 31/12/2014 gli utenti iscritti complessivi sono n. 326

n. 95 utilizzi dell'*Emeroteca Elettronica* per il servizio di consultazione e lettura delle riviste e dei quotidiani, sia italiani che stranieri, disponibili su due apposite banche dati per complessive 4.000 testate su apposita postazione a schermo a 48 pollici touch-screen.

n. 36 utilizzi dell'*Audioteca* per l'ascolto in biblioteca su postazione fissa di tutti i cd presenti e un'apposita banca dati che contiene 270 audiolibri e 3.000 brani di tutti i generi musicali.

n. 175 *Videoteca* per la visione in biblioteca su postazione fissa di tutti i 2.800 dvd presenti.

n. 6 utilizzi di *VistaPoint* per consentire la lettura di tutti i supporti scritti presenti in biblioteca (libri, giornali e riviste) ai disabili visivi e agli ipovedenti.

n. 225 post pubblicati su *Facebook* della biblioteca per la comunicazione e la promozione delle varie sezioni di servizio della biblioteca e del loro contenuto documentale (sezione ragazzi, adulti e mediateca), degli avvisi istituzionali (orari, recapiti, avvisi urgenti, ecc) e delle varie iniziative che sono state organizzate. Al 31/12/2014 la nostra pagina totalizzava 476 contatti di utenti, tramite la scelta "Mi piace".

Provveduto ad espletare tutte le incombenze legate all'attivazione su scala provinciale del nuovo software di gestione dell'intera Rete Bibliotecaria Bresciana, denominato Clavis NG.

Emeroteca

Per il 2014, in conseguenza delle ridotte disponibilità di bilancio, si è proceduto in modo da non ridurre ulteriormente l'attuale dotazione di periodici della nostra biblioteca, attualmente fissati in 14 periodici e 3 quotidiani.

Provveduto all'acquisizione, conservazione, scarto e registrazione di circa 17 tra periodici e quotidiani, con una spesa di 998,64 €. Siglato l'accordo con l'Istituto d'Istruzione Superiore "Lorenzo Gigli" di Rovato per la cessione titolo gratuito di una copia omaggio del quotidiano *Corriere della Sera* per l'intero periodo scolastico (da metà Settembre ad inizio Giugno)

Esternalizzate le incombenze relative al rinnovo degli abbonamenti alla ditta incaricata, in modo da produrre risparmio economico e puntuale rinnovo di ogni singola rivista alla sua scadenza.

Effettuato il riordino quotidiano delle scaffalature porta riviste negli appositi spazi e manutenzione della nuova segnaletica. Avviato e concluso il progetto di produttività per la registrazione, l'inventariazione ed il prestito elettronico dei periodici posseduti e conservati per tramite del programma Clavis NG, il tutto in stretto ordinamento con il Sistema Bibliotecario di appartenenza e la Rete Bibliotecaria Bresciana.

Sistema Bibliotecario

Rinnovata l'adesione sistemica e la partecipazione ai Comitati Tecnici. Spesa sostenuta 19.350 euro, pari ad un euro per abitante conteggiati al 31/12/2013.

Attivato il prestito interbibliotecario sistemico e provinciale, la catalogazione partecipata e derivata e la condivisione delle banche dati professionali.

Acquisti centralizzati del materiale documentario al fine della crescita e della specializzazione delle raccolte, con particolare riguardo per i settori di Filosofia, Letterature Classiche Greca e Latina, Letteratura Francese, il Fumetto e le Graphic novel. Partecipato attivamente ai progetti sistemici con particolare riguardo alla "Fiera della Microeditoria" e a "Un libro, per piacere", dedicata quest'anno ai fumetti per l'utenza adulta.

Effettuata la rilevazione statistica dei dati di servizio e delle presenze degli utenti nelle settimane campione che ci verranno segnalata con compilazione dei diversi rendiconti su apposito file excel.

Collaborato con la nuova biblioteca scolastica del Istituto d'Istruzione Superiore "Lorenzo Gigli" di Rovato, che dal Settembre 2013 è entrata a far parte attiva della complessiva rete di servizio delle biblioteche presenti sul territorio.

InformaGiovani

Garantito il proseguimento del servizio con gli attuali orari di apertura al pubblico (20 ore distribuite su 4 giorni settimanali con 2 pomeriggi) e loro armonizzazione con quelli della biblioteca, potenziando le quattro aree di competenza del servizio: area scuola, area estero, area lavoro e area tempo libero.

Attivato il collegamento diretto alla R.I.B. (Rete Informagiovani Bresciana) e con il centro coordinamento territoriale di Chiari; monitoraggio costante dell'utenza e rielaborazione informatica della stessa ai fini statistici.

Provveduto ad istruire l'operatrice al funzionamento dell'applicativo gestionale Clavis NG del servizio di biblioteca in modo da consentire a quest'ultima di potere operare al banco prestiti della sezione Mediateca posta al piano primo dell'ala nuova della sede attuale.

Dal mese di Luglio, in conseguenza del trasferimento ad altro ufficio dell'operatrice, si è provveduto a farsi direttamente carico della gestione del servizio per tramite del responsabile della Biblioteca. Entro il mese di Settembre è stata attivato uno specifico progetto di produttività avente come scopo quello di riorganizzare l'intero servizio, per tramite della diretta collaborazione con il Centro Territoriale di Chiari.

La completa realizzazione del progetto ha permesso l'apertura del servizio in un nuovo spazio più adeguato e consono alle esigenze del servizio, ricavato all'interno della Sala Corsi della Biblioteca. Anche il personale e l'orario sono stati razionalizzati. Nel primo caso usufruendo di un addetta specializzata direttamente dal Centro Zonale della R.I.B. e nel secondo riducendolo a 6 ore settimanali suddivise in due giorni (martedì e giovedì dalle ore 14.30 alle 17.30). Il servizio è stato dotato di tutte le attrezzature informatiche necessarie a garantire l'ottimale funzionamento inclusa la connessione internet tramite wifi.

4.3. Promozione dell'associazionismo e delle feste popolari

Responsabili gestionali:

Domenico Siciliano – Segretario generale

Milena Trombini – Responsabile settore

La promozione delle associazioni, delle loro attività e dei loro associati ha costituito un obiettivo della legislatura. La pratica di riunire in associazioni persone con pari interessi oltre che promuovere le persone coinvolte, permette di attivare sul territorio risorse utili a tutta la collettività.

Casa delle associazioni

L'Amministrazione ha preso in affitto tramite convenzione dalla Casa di Riposo L. Cantù un immobile all'interno del recinto della stessa da destinare a sede di associazioni (CAI, ANPI, AUSER, Associazione Nazionale Carabinieri, Associazione Nazionale Marinai d'Italia, Associazione Nazionale Autieri).

In questo modo si è risolto il problema della sede di alcune associazioni vecchie e nuove.

Feste popolari

Le feste popolari svolgono a Rovato la duplice funzione di socializzazione ed offrire ristoro e divertimento a costo contenuto alla popolazione durante l'estate, consentendo alle associazioni che le organizzano di ricavare risorse per le proprie attività annuali.

Il paese è stato dotato di una struttura idonea allo svolgimento di feste popolari con una cucina attrezzata, il rifacimento di tettoie e bagni. Questa struttura permette l'organizzazione delle feste popolari in modo semplice ed economico ed amplia l'offerta possibile.

Nell'anno 2014 ecco il calendario delle feste:

<i>RICHIEDENTE</i>	<i>PERIODO</i>
<i>PROLOCO</i>	<i>31 maggio FASHION NIGHT</i>
<i>ANPI festa provinciale Via E. Spalenza n. 8 Rovato</i>	<i>13/16 giugno</i>
<i>"ICARO" Associazione Sportiva di volontariato ONLUS Via del Maglio n. 18 Rovato</i>	<i>20 giugno RICHIESTA MA NON UTILIZZATA</i>
<i>Old Rugby Rovato Via Europa n. 78 - Rovato</i>	<i>27/29 giugno</i>
<i>LEGA</i>	<i>5/6 luglio</i>
<i>ROVATO SOCCORSO P.A.V. Via Calca n. 5/7 - Rovato</i>	<i>11/13 luglio</i>
<i>AVIS Comunale Rovato Via Golgi n. 2 Casella Postale 27 Rovato</i>	<i>18/20 luglio</i>
<i>Gruppo Alpini Rovato Via Martinengo n.31/A Rovato</i>	<i>1/2/3/4 agosto</i>
<i>PD Piazza Palestro n. 18 Rovato</i>	<i>8/11 agosto 15/18 agosto</i>

Si precisa inoltre che hanno utilizzato l'area (senza l'utilizzo della cucina):

<i>RICHIEDENTE</i>	<i>PERIODO</i>
<i>Raduno "Auto d'epoca in Franciacorta"</i>	<i>10/11 maggio area feste - area mercatale - zona parcheggio di fronte</i>
<i>Sergio Brentegani Sergio Lazzaroni Giuseppe Gabusi (esposizione canina)</i>	<i>30 agosto</i>

4.4. Politiche per lo sport

Responsabile gestionale:
Milena Trombini –Responsabile Settore

4.4.1. Promozione dello sport di base e sostegno delle società sportive

L'obiettivo principale è stato quello di dare una concreta risposta alle varie esigenze formulate dalle associazioni e dalle società sportive.

Per cercare di raccogliere e ottimizzare al meglio le varie necessità e richieste avanzate dalle associazioni operanti sul territorio si è proseguito con la collaborazione al "Tavolo dello Sport", un gruppo di lavoro tra Assessorato e Associazioni Sportive con l'intento di promuovere l'associazionismo sportivo e la passione per lo sport e coinvolgere anche gli Assessorati ai Servizi Sociali e alle Politiche Giovanili per avvicinarsi meglio alla fascia d'età dei giovanissimi e dei giovani.

Per quanto riguarda il tempo libero, con gli Assessorati alla Cultura e al Commercio e le varie associazioni sportive e non, si sono messe in calendario numerose iniziative, tra le quali il Carnevale in piazza, la Festa di San Carlo e la Festa per gli animatori.

Gestione degli impianti comunali

Monitoraggio impianti sportivi

L'Assessorato allo Sport, ha avuto cura di monitorare con attenzione e continuità tutti gli impianti sportivi esistenti sul territorio rovatense, allo scopo di garantire al meglio la funzionalità e l'efficienza degli stessi.

Palazzetto dello Sport – vecchio – via Einaudi

E' proseguita l'opera di valorizzazione del Palazzetto dello Sport, attuando gli interventi necessari per renderlo sempre più efficiente e funzionale, senza trascurare gli interventi di manutenzione ordinaria.

A livello di gestione dell'impianto vi è stata la presenza costante di un referente che sovrintendesse l'utilizzo dell'impianto, la pulizia è stata affidata ad LSU con l'ausilio degli operatori scolastici della scuola sulle basi della convenzione con l'Istituto di Istruzione Superiore "Lorenzo Gigli" che prevede la concessione del Palazzetto a fronte di un contributo annuale e di una collaborazione nella pulizia degli spazi utilizzati.

Concessione del Palazzetto nuovo alle associazioni

Continuando nella politica dei precedenti anni, anche per il 2014 si è consentito a diverse società sportive di usufruire del Palazzetto dello Sport garantendo così il diritto allo sport ai cittadini rovatensi e non.

Le numerose società sportive che operano nel Palazzetto offrono la possibilità di praticare diverse discipline agonistiche:

- "Movimentando" - per i corsi di motoria a corpo libero per ragazzi e adulti;
- "Basket Franciacorta" - per i corsi di basket adulti e minibasket per i bambini delle scuole elementari
- "Karate Genocchio" - per i corsi di Karate per bambini e adulti
- "Volley Rovato Dimeglio" - per i corsi di pallavolo
- "Team Volley Rovato" - per i corsi di pallavolo maschile
- "Le Farfalle" - per i corsi di danza e ginnastica artistica per bambine

Palazzetto dello Sport – nuovo – via Einaudi

Non sono state attuate importanti opere (oltre alla manutenzione) se non quelle necessarie per ottenere l'omologazione della struttura ad accogliere un pubblico superiore alle 100 unità; la pulizia è stata affidata ad LSU con l'ausilio del personale del Liceo così come previsto per il vecchio Palazzetto dello Sport. Anche qui vi è la presenza costante di un referente che ne sovrintende all'utilizzo.

La palestra polifunzionale è stata concessa oltre che al Liceo a diverse associazioni sportive:

"Basket Franciacorta" - per i corsi di basket adulti e minibasket per i bambini delle scuole elementari

"Volley Rovato Dimeglio" - per i corsi di pallavolo femminile

"Team Volley Rovato" - per i corsi di pallavolo maschile

Gli spogliatoi adiacenti sono serviti alle associazioni che utilizzano la palestra e il campo da calcio.

Auditorium

La struttura dell'auditorium adiacente alle scuole secondarie di I grado, è stata concessa per il 2014 oltre alle associazioni che praticano discipline agonistiche anche a quelle che svolgono attività non prettamente sportive, ma rivolte tuttavia ai giovani:

"A.D.S. Balli & Co" - per corsi collettivi di ballo

"Sicomoro" - per corsi di yoga

"Kick Boxing" per corsi arti marziali

Altre strutture date in convenzione:

Centro sportivo in via dei Platani

Stadio comunale "GB Maffeis"

Campo da calcio di via Einaudi

Campi da Rugby

Patrocinio nell'organizzazione di eventi e contributi

Anche nel 2014 l'assessorato allo sport ha riposto particolare attenzione alle manifestazioni riguardanti il settore giovanile, patrocinando gli eventi meritevoli e sostenendo economicamente le associazioni che ne hanno curato l'organizzazione.

Sport negli oratori delle frazioni

Sono stati valorizzati i campionati CSI che si sono svolti nei vari oratori, attraverso l'erogazione di contributi alle società partecipanti e la fornitura di Coppe e Trofei.

4.4.2. Organizzazione di importanti eventi sportivi

Ciclismo

Durante il corso dell'anno 2014 si sono svolte le classiche manifestazioni ciclistiche del settore giovanile e quelle MTB organizzate dalle varie associazioni.

Inoltre l'Assessorato ha sostenuto economicamente le varie attività agonistiche su richiesta delle società sportive.

Calcio

Come per i precedenti anni si è collaborato con l'ASD Montorfano Rovato Calcio all'organizzazione del torneo di calcio giovanile in memoria di Aldo Redaelli e con l'ASD Real Rovato Franciacorta Calcio per il torneo in memoria di Alessandro Zappa.

Si è contribuito inoltre alle spese per l'organizzazione dei tornei di calcio notturni organizzati dagli Oratori.

Rugby

Anche per il 2014 si è data la disponibilità a sostenere le varie iniziative promosse dalla società Rugby Rovato, nello specifico l'organizzazione del consueto Trofeo Città di Rovato, torneo di Rugby per le categorie a livello giovanile che ha coinvolto diverse società operanti sul territorio provinciale e del Torneo di Carnevale organizzata dal gruppo Old Rugby Rovato.

Volley

Come nel passato si è contribuito alle spese di gestione del tradizionale circuito di Minivolley a livello Provinciale organizzato dalla società Volley Rovato Dimeglio effettuato nel mese di maggio.

Ippica

Si è collaborato con l'ASD Cavalieri della Franciacorta alla realizzazione dell'iniziativa denominata "Endurance Franciacorta", gara a cavallo che partendo dal Montorfano si è sviluppata lungo parte del territorio della Franciacorta e che ha riscosso un notevole successo tra il pubblico.

Responsabili gestionali:
Giovanni De Simone – Dirigente

5.1. Fiere

Lombardia Carne

La 125^a edizione della manifestazione fieristica "Lombardia Carne", per la quale la Regione Lombardia ha confermato la qualifica nazionale, si è svolta sabato 5, domenica 6 e lunedì 7 aprile 2014.

Il regolamento della manifestazione è stato aggiornato negli anni precedenti, soprattutto per quanto attiene all'esposizione bovina e all'ammissione alla valutazione e alla premiazioni, onde evitare spiacevoli problemi di ordine pubblico.

E' stata infatti prevista la possibilità di accedere alla gara per tutte le razze bovine esistenti con l'unico limite della presenza di almeno due capi. E' stato dato maggior risalto ad alcuni premi già esistenti, rivalutati attraverso la selezione effettuata a seguito dell'introduzione dei capi in gara nel ring finale: il miglior Manzo Pasquale e la Miglior Vacca.

Sono stati confermati i due premi per i capi maschio e femmina appartenenti a razze a duplice attitudine (carne e latte). E' stato confermato il premio in denaro, previsto per il solo primo qualificato di ciascuna razza e categoria, e confermati gli importi dei contributi di partecipazione, quantificati in € 10,00 per ciascun capo presentato fino ad un massimo ammissibile di € 150,00 per bovini ed equini e di € 50,00 per un minimo di 12 capi ovicaprini.

La manifestazione si è presentata come sede naturale per la promozione del manzo all'olio e l'avvio dell'iniziativa collegata "Aprile mese del manzo all'olio".

Si è proseguito nel coinvolgimento della scuola primaria nell'iniziativa delle fattorie didattiche per la conoscenza della natura, realizzate in collaborazione con la Federazione Provinciale Coldiretti, che anche quest'anno hanno riscosso notevole interesse.

Accanto alla tradizionale esposizione di animali da carne bovini, equini ed ovini, dei quali sono state proposte le migliori qualità, si sono voluti promuovere altri prodotti rappresentativi del territorio: per esempio i prodotti enogastronomici che si affacciano sul mercato e che propongono una forma sempre più condivisa di turismo culturale e ambientale.

Novità del 2014 è stata l'introduzione di un biglietto di ingresso comprensivo della somministrazione di un panino con salame, in collaborazione con i panifici rovatesi e l'Associazione Norcini, nella giornata di sabato e di un pasto completo, in collaborazione con ristoratori e macellai rovatesi e con Pro Loco Rovato, nella giornata di domenica.

E' stato inoltre confermato l'ampliamento della fiera con l'introduzione di un'area dedicata ai bambini.

Obiettivo principale della fiera rimane la sua specifica qualificazione di evento finalizzato alla esposizione e alla promozione dell'animale da carne, tipica produzione zootecnica rovatese, nel tentativo di attirare una presenza qualificata e numerosa di animali e di espositori, oltre che di sviluppare incontri e convegni destinati agli operatori del settore.

La sistemazione dell'area fieristica, consistente nella ristrutturazione delle tettoie degli animali e la creazione di nuovi box modulari, ci hanno consentito, a partire dalla 118^a edizione del 2007, di adeguare la struttura fieristica alle esigenze degli espositori.

Tuttavia la fiera ha obiettivi a più largo raggio in termini di promozione del territorio, coinvolgendo i venditori di macchine agricole e di prodotti connessi, i commercianti in sede fissa, i ristoratori e le macellerie, presenti con un banco di esposizione di carni, i panifici e altre attività anche delle istituzioni e delle associazioni rovatesi.

Il consuntivo economico della manifestazione è il seguente:

1. € 44.946,60 spese (escluse le spese del personale)
2. € 23.181,08 spese del personale
3. € 43.912,99 entrate per biglietti, affitto stand, sponsor

Di seguito si espongono i dati del 2014, raffrontati con quelli dei due anni precedenti.

	2012	2013	2014	Variaz. 12/13	Variaz. % 12/13	Variaz. 13/14	Variaz. % 13/14
Espositori bovini da macello e da ristallo	34	34	33	0	0	-1	-2,94
Capi bovini da macello e ristallo	484	404	455	-80	-16,52	51	12,62
Espositori equini	17	15	15	-2	-11,76	0	0
Capi equini	104	97	83	-7	-6,73	-14	-14,43
Espositori ovicaprini	9	6	7	-3	-33,33	1	16,67
Capi ovicaprini	107	88	77	-19	-17,75	-11	-12,50
Espositori animali bassa corte	1	0	0	-1	-100	0	0
Capi bassa corte	25	0	0	-25	-100	0	0
Totale espositori animali	61	55	55	-6	-9,8	0	0
Totale capi esposti	720	589	615	-131	-18,19	26	4,41
Espositori prodotti alimentari in tensost. o esterni	20	20	15	0	0	-5	-25,00
Macellai	5	5	4	0	0	-1	-20,00
N. espositori altri prodotti dell'agricoltura (trattori, sementi, ecc.)	27	35	37	-8	-29,62	2	5,71
Espositori autovetture	3	3	2	0	0	-1	-33,33
Attività di servizi/scuole	3	3	2	0	0	-1	-33,33
Totale espositori operatori economici	58	66	60	8	13,79	-6	-9,09
Espositori istituzionali (enti locali, associazioni etc. e hobbisti)	12	8	7	-4	-33,33	-1	-12,50
Totale espositori	131	129	122	-2	-1,5	-7	-5,43
Biglietti interi	3.364	2.150	3.253	-1214	-36,08	1.103	51,30
Biglietti ridotti	733	822	1.346	89	12,14	524	63,75
Biglietti giornalieri	67	116	59	49	73,13	-57	-49,14
Biglietti omaggio	565	300	313	-265	-46,9	13	4,33
Totale biglietti emessi	4.729	3.388	4.971	-1341	-28,35	1.583	46,72
Visitatori Treno Blu	214	0	0	-214	-100	0	0
Incassi biglietti alle casse (iva esclusa)	€ 16.105,79	€ 11.554,96	€ 29.781,00	-4.550,83	-28,25	18.226,04	157,73
Prevendite	€ 545,45	€ 412,40	€ 254,00	-133,05	-24,39	-158	-38,41
Stand espositori	€ 10.580	€ 9.000,00	€ 11.424,77	-1.580,00	-14,93	2.424,77	26,94
Cosap Ambulanti	€ 200,00	€ 200,00	€ 0	0	0	-200,00	-100
Incassi Treno blu	€ 5.338,00	€ 0	€ 0	-5.338,00	-100	0	0
Sponsor		€ 2.550,00	€ 2.453,22	2.550,00	100	-97	-3,80
Totale	€ 32.769,26	€ 23.717,36	€ 43.912,99	-9.051,90	-27,62	20.196	85,15

Si evidenzia quanto segue:

- invariato il numero di espositori di animali e in leggero aumento il numero capi esposti
- leggera diminuzione nel numero complessivo degli espositori economici
- considerevole aumento dei biglietti emessi e degli incassi globali della manifestazione

Si registra inoltre il successo delle attività collaterali alla fiera quali:

- le attività di promozione del manzo all'olio, sia in fiera che nei ristoranti aderenti all'iniziativa "Aprile mese del manzo all'olio";

- la dimostrazione della preparazione del Castrato da parte dell'Associazione Norcini Bresciani, durante la giornata di sabato;
- la 18^a edizione del concorso dedicato al miglior salame della Franciacorta, con la consegna dei salami partecipanti durante la mattinata di sabato e la valutazione nel pomeriggio della medesima giornata;
- la degustazione di pasta, manzo all'olio, castrato e polenta presso l'area cucine, a cura dell'associazione Pro Loco Rovato;
- istituzione di un'area bimbi e country, nella quale erano presenti una scuola pony organizzata in collaborazione con il Centro Ippico La Cinquina, un'ambientazione agreste con animali e lavori tradizionali, gonfiabili, un espositore di prodotti in tema;
- la tradizionale fiera merceologica riservata ai commercianti su aree pubbliche di dolciumi e giocattoli è stata mantenuta nell'area country;
- fattorie didattiche organizzate in collaborazione con Coldiretti.

In applicazione delle disposizioni regionali in materia di attività fieristiche, si è adottato il piano di sicurezza ai fini del D.Lgs. 81/2008, si è aperto uno sportello bancario e uno sportello turistico per le prenotazioni alberghiere.

Con delibera di Giunta Comunale n. 9 del 15/01/2014 è stata autorizzato lo svolgimento della 126^a edizione, in programma dal 21 al 23 marzo 2015, per la quale la Regione Lombardia ha riconosciuto la qualifica nazionale con D.D.U.O. 6782 del 15/07/2014.

5.2. Turismo enogastronomico

Manzo all'olio

L'Amministrazione comunale ha proseguito, anche per il 2014, la valorizzazione del piatto tradizionale tipico di Rovato, che, grazie anche a quest'opera di rilancio, ha ormai varcato i confini della nostra provincia ed è noto a livello nazionale.

E' stato riservato apposito spazio al nostro piatto all'interno della 125^a edizione della manifestazione fieristica "Lombardia Carne", grazie alla degustazione offerta al pubblico, durante la domenica della fiera, del piatto preparato dai più rinomati ristoranti rovatensi.

Quest'anno hanno aderito all'iniziativa i seguenti ristoranti:

- Trattoria Antico Mulino
- Trattoria Del Gallo
- Ristorante Birreria La Loggia
- Trattoria Scuola Ecia

con carne offerta dalle macellerie bovine Guarneri, Lancini e Fossati.

In concomitanza con Lombardia Carne, si è inaugurato "Aprile mese del manzo all'olio", al quale hanno aderito i seguenti ristoranti:

- Trattoria Antico Mulino
- Trattoria Del Gallo
- Trattoria Gina
- Ristorante Birreria La Loggia
- Ristorante Pizzeria Corona
- Ristorante Miramonte

che hanno offerto, a prezzi particolari, menu specifici nei quali è stato inserito il piatto tipico.

L'iniziativa è stata adeguatamente pubblicizzata, come negli scorsi anni, attraverso l'affissione di manifesti nei Comuni limitrofi, di striscioni sulle principali vie di percorrenza del nostro Comune e la divulgazione di pieghevoli e volantini.

E' inoltre intenzione continuare con la presenza, già sperimentata con successo in precedenza, di stand dedicati a questo piatto in alcune fiere di settore e in varie manifestazioni enogastronomiche, al fine di favorire la conoscenza del piatto tipico rovatense, mediante la

diffusione di materiale pubblicitario e la diretta degustazione del piatto, in collaborazione con i nostri ristoratori.

Promozione turistica: Rovato capitale storica della Franciacorta

L'Amministrazione ha perseguito anche nel 2014 l'obiettivo di valorizzare il patrimonio artistico, culturale e turistico di Rovato.

In questa direzione, la decisione di aderire all'Associazione Strada del Vino Franciacorta che ha lo scopo di promuovere e realizzare iniziative, anche economiche, finalizzate alla promozione e valorizzazione del patrimonio vitivinicolo e, in senso più ampio, turistico delle comunità territorialmente interessate.

In tale ottica l'Amministrazione ha sostenuto lo svolgimento di manifestazioni di vario tipo con la concessione di patrocinio o collaborazione.

Durante il periodo estivo del 2014, l'Ufficio ha curato il rilascio delle numerose autorizzazioni per lo svolgimento delle feste popolari che si sono svolte sia nell'area attrezzata del Foro Boario che nelle frazioni.

5.3. Iniziative per il commercio in sede fissa

Collaborazione con l'Associazione Centro Storico Rovato: "Lo Sbarazzo"

L'Associazione Centro Storico Rovato, nata nel 2003, è tra i partner del Comune nell'ambito del Distretto del commercio, insieme alla Scuola di arti e Mestieri Francesco Ricchino.

Nel 2014 è proseguita la collaborazione con tale Associazione, che raggruppa numerosi operatori rovatensi, al fine di rivitalizzare e promuovere il centro storico e renderlo effettivo centro vitale del commercio e luogo di incontro e svago privilegiato dei rovatensi, attraverso attività di intrattenimento e animazione.

Espressione della volontà di collaborare con questa volontà è l'organizzazione della manifestazione fieristica "Lo Sbarazzo", che ha visto la sua prima edizione nel settembre 2006, durante la quale gli operatori commerciali in sede fissa espongono per la vendita a prezzi ribassati i propri articoli in piazza Cavour, mentre i ristoratori nella medesima giornata propongono menù a prezzi convenzionati.

Il successo delle edizioni che si sono svolte sino ad ora è stato più che incoraggiante sia per i commercianti che per i ristoratori, con un afflusso stimato in circa diecimila persone in piazza Cavour e un tutto esaurito nei ristoranti limitrofi.

Le edizioni del 2014, per le quali è stato chiesto ed ottenuto l'inserimento nel calendario regionale delle manifestazioni fieristiche, si sono svolte domenica 4 maggio e domenica 21 settembre.

Mentre le manifestazioni svoltesi dal 2006 al 2009 sono state finanziate con il contributo del Comune, le edizioni del 2010 e del 2011 si sono avvalse invece del contributo regionale previsto per il Distretto del Commercio di Rovato - 3° bando.

Nel 2013 l'Associazione ha mutato la propria denominazione in Associazione Le vie di Rovato, mantenendo invariati sede e presidente.

Collaborazione con l'Associazione Proloco Rovato

Con la collaborazione dell'Associazione Proloco Rovato l'Amministrazione ha organizzato per il 2014 una serie di eventi.

L'iniziativa "Bottega del vintage", dedicata a operatori del settore vintage e antiquariato, si è svolta, ogni terza domenica del mese, da marzo a giugno.

Nel 2014 la sede di svolgimento dell'iniziativa è stata trasferita da via Palazzo e via Castello al Parco Aldo Moro.

Sabato 31 maggio si è svolta la seconda edizione della manifestazione "Fashion Night", una serata di sfilate e concerti che ha coinvolto il centro storico del paese.

Notte Bianca

L'esperienza della Notte Bianca è iniziata nel 2010, al fine di pubblicizzare l'avvenuto riconoscimento del Distretto del Commercio di Rovato, in collaborazione con l'Associazione Centro Storico Rovato.

Oltre al prolungamento dell'orario di apertura degli esercizi commerciali fino alle ore 23,00, si è animato il centro storico con concerti e giocolieri.

Nel 2011 si è voluto riproporre, ampliandola e arricchendola di eventi, la medesima iniziativa denominandola "Notte bianca a Rovato – Saldi di mezzanotte".

Durante la serata svoltasi sabato 09/07/2011, oltre all'apertura degli esercizi commerciali fino a mezzanotte, sono stati organizzati mercatini vintage, etnici e agroalimentari nelle piazze principali, con la presenza di circa un centinaio di espositori, commercianti su aree pubbliche, hobbisti ed esercizi commerciali ubicati fuori dal centro che per l'occasione si hanno occupato corso Bonomelli e via Castello.

Sono stati allestiti tre punti di ristoro presso la Biblioteca, in corso Bonomelli e sugli Spalti, mentre alcuni dei bar del centro hanno organizzato momenti di intrattenimento musicale.

I concerti principali si sono tenuti in piazza Cavour (musica rock), nel parcheggio comunale (musica anni 60'/70'), in biblioteca (jazz session) e sugli spalti nell'area antistante la Scuola Primaria (dj set).

La presenza di pubblico è stata oltremodo nutrita: i partecipanti sono stati stimati nel numero di diecimila.

Nel 2012 l'evento, denominato "Notte Bianca a Rovato", è stato interamente organizzato, gestito e finanziato, anche mediante il ricorso a sponsorizzazioni di banche e privati, dall'Amministrazione Comunale.

Nel 2014 l'iniziativa si è svolta sabato 5 luglio, riproponendo l'iniziativa "Saldi a mezzanotte". La serata ha registrato l'adesione di oltre 100 espositori ed è stata animata dal concerto della cantante Laura Bono e di altri cantanti emergenti, dall'esibizione di tre scuole di ballo e dalla presenza di un'esposizione di automobili fiat 500. Nell'area degli spalti Don Minzoni si sono svolte dimostrazioni della Protezione Civile.

Hanno collaborato allo svolgimento della manifestazione l'associazione Pro Loco Rovato e la Protezione Civile Comunale e Regionale.

La manifestazione che ormai è divenuta la seconda "Notte Bianca" d'importanza dopo quella del capoluogo di Provincia, ha attirato più di 30.000 presenze.

Distretto del Commercio di Rovato

Con delibera di Giunta Regionale del 09/11/2009 è stato approvato il piano triennale degli interventi sul commercio e sono state stabilite le modalità per la promozione dei distretti del commercio. Entro il 30/01/2010 dovevano essere inoltrate alla Regione Lombardia le domande di riconoscimento e finanziamento di tali distretti.

Il Comune ha ritenuto di avvalersi di tale strumento strategico per la valorizzazione e lo sviluppo del commercio, e, dopo aver ottenuto l'adesione come partners di Associazione Commercianti Provincia di Brescia, Confesercenti, Associazione Centro Storico Rovato e Scuola d'arte e mestieri Ricchino, ha coinvolto i commercianti insediati nell'area del distretto, che copre a grandi linee il centro storico e l'asse della strada statale.

Il programma di intervento è stato approvato dalla Giunta Comunale in data 25/01/2010 ed inoltrato alla Regione con la richiesta di un contributo pari € 299.677,40 oltre a € 20.000,00 per costi di coordinamento.

Il Comune di Rovato, risultato primo in graduatoria tra i Comuni singoli con un punteggio pari a 80, ha ottenuto un contributo totale pari a € 315.991,37, di cui € 20.000,00 per costi di coordinamento e € 295.991,37 per gli interventi, divisi al 50% tra Comune e privati che hanno aderito al programma.

Si tratta di un contributo a fondo perduto volto a coprire il 50% del costo complessivo dell'intervento.

La Regione ha versato il 50% del contributo totale al Comune, che ha provveduto a girare ai privati il 50% del contributo loro assegnato, ad avvenuta realizzazione e rendicontazione degli interventi programmati, fissata per il 31/03/2011, mentre il versamento del saldo doveva attendere l'istruttoria regionale.

Il 24/09/2010 era il termine assegnato agli operatori commerciali per aderire formalmente al progetto, con la compilazione della relativa modulistica consegnata nella riunione del 19/07/2010, a cui essi erano stati invitati allo scopo di illustrare il cronoprogramma.

Per rispondere ad eventuali domande ed aiutare nella compilazione, l'Ufficio è stato a disposizione nel pomeriggio del 13/09/2010.

Il 19/07/2010 si è tenuta altresì la prima riunione del Tavolo di Coordinamento Tecnico del Distretto del Commercio di Rovato, costituito da Assessore alle attività produttive, responsabile del settore commercio, dirigente area amministrativa e rappresentanti delle associazioni partners, durante la quale oltre alla costituzione e ai compiti del Tavolo di coordinamento Tecnico, si sono esaminati i costi dei progetti esecutivi, determinate le modalità di adesione dei privati ai contributi richiesti e vagliata la possibilità di organizzare, in collaborazione con ISFOR 2000 e grazie ai fondi messi a disposizione dalla Camera di commercio di Brescia, corsi formativi per i commercianti aventi ad oggetto proprio la costruzione e promozione del distretto del commercio.

Il 04/10/2010 si è svolta la seconda riunione del Tavolo di Coordinamento Tecnico durante il quale si sono analizzate le domande pervenute dai privati, previste le modalità di partecipazione e liquidazione del contributo, nominato il manager di Distretto.

Nell'ultima riunione del 28/04/2011 si è valutata la rendicontazione presentata dai privati, determinando in € 61.891,82 la quota totale di contributo da erogare, oltre ai contributi spettanti all'Associazione Centro Storico Rovato per le edizioni di aprile e settembre 2010.

Le domande di privati ammesse al contributo sono state in totale tredici, compresa l'Associazione Centro Storico per le quattro edizioni dello Sbarazzo del 2010 e del 2011.

Una delle domande è stata esclusa per inammissibilità del Codice Ateco e due rinunciate.

Segue elenco delle domande inizialmente presentate con i relativi importi degli investimenti proposti.

RAGIONE SOCIALE	INDIRIZZO	INVESTIMENTO	SPESA
ASSOCIAZIONE CENTRO STORICO	P.ZZA CAVOUR	€ 44.000,00	€ 44.000,00
BAGGIO GIORGIO	C.SO BONOMELLI N. 75	€ 52.300,00	€ 52.300,00
BERGOMI LUCA E RUSCONI MAURO SNC	P.ZZA CAVOUR N. 22	€ 18.000,00	€ 9.804,00
DANESI RAFFAELLA	LARGO CATTANEO C/O PARCO ALDO MORO	€ 7.130,00	€ 7.200,00
DONGHI SRL	VIA XXV APRILE N. 140	€ 35.000,00	€ 35.000,00
FA SRL	VIA PALAZZO N. 3	€ 51.000,00	€ 40.000,00
FG S.R.L.	VIA XXV APRILE	€ 3.500,00	€ 4.176,00
FIORI DI BELLINI ANGELA & C. SNC	C.SO BONOMELLI N. 164	€ 16.000,00	€ 11.881,58
G.R.R. S.A.S. DI BURNI LIVIO E C.	VIA XXV APRILE N. 20/A	€ 52.000,00	€ 38.396,80
IDROSANITARIA DI GIUSEPPE CHIARI E FIGLI S.R.L. - rinuncia	VIA XXV APRILE N. 65	€ 10.000,00	€ 0,00
IMMOBILIARE DORINA S.R.L.- esclusione	CORSO BONOMELLI N. 107	€ 25.000,00	€ 0,00
LIQUORIFICIO FRATI S.R.L	VIA S.M. DELLA BATTAGLIA N. 4/B	€ 15.000,00	€ 8.050,00
NOLI STEFANIA	VIA I MAGGIO N. 40	€ 17.800,00	€ 16.160,00
PONZONI A.& C. SRL	C.SO BONOMELLI N. 108	€ 10.350,00	€ 9.350,00
VALTELLINI LUCIA	C.SO BONOMELLI N. 92	€ 33.157,00	€ 33.228,91
ZANGEST S.R.L.	VIA MARTINENGO N. 26	€ 35.000,00	€ 35.116,20
TOTALE		€ 425.237,00	€ 344.663,49
CONTRIBUTO RICHIESTO			
VARIAZIONE INVESTIMENTI			€ 88.623,51

Tra maggio e ottobre 2011 si è provveduto a liquidare agli investitori privati l'acconto, pari al 50%, del contributo loro spettante. L'Associazione Centro Storico Rovato ha già ricevuto, invece, per intero il contributo ad essa spettante. Il saldo è stato liquidato a marzo 2013 nei primi mesi del 2012, una volta presentata la rendicontazione in Regione e introitato dal Comune l'importo di competenza del Distretto di Rovato.

Segue elenco riepilogativo delle domande presentate dai privati con indicazione degli importi liquidati in acconto a maggio 2011 e degli importi totali del contributo richiesto e riconosciuto.

RAGIONE SOCIALE	INDIRIZZO	ACCONTO	TOTALE
ASSOCIAZIONE CENTRO STORICO	P.ZZA CAVOUR	€ 21.831,75	€ 21.831,75
BAGGIO GIORGIO	C.SO BONOMELLI N. 75	€ 12.636,33	€ 25.272,66
BERGOMI LUCA E RUSCONI MAURO SNC	P.ZZA CAVOUR N. 22	€ 2.367,40	€ 4.734,80
DANESI RAFFAELLA	LARGO CATTANEO C/O PARCO ALDO MORO	€ 1.739,61	€ 3.479,22
DONGHI SRL	VIA XXV APRILE N. 140	€ 8.456,44	€ 16.912,88
FA SRL	VIA PALAZZO N. 3	€ 9.664,50	€ 19.329,00
FG S.R.L.	VIA XXV APRILE	€ 599,20	€ 1.198,40
FIORI DI BELLINI ANGELA & C. SNC	C.SO BONOMELLI N. 164	€ 2.870,74	€ 5.741,48
G.R.R. S.A.S. DI BURNI LIVIO E C.	VIA XXV APRILE N. 20/A	RINUNCIA	€ 0,00
IDROSANITARIA DI GIUSEPPE CHIARI E FIGLI S.R.L.	VIA XXV APRILE N. 65	RINUNCIA	€ 0,00
IMMOBILIARE DORINA S.R.L.	CORSO BONOMELLI N. 107	ESCLUSIONE	€ 0,00
LIQUORIFICIO FRATI S.R.L.	VIA S.M. DELLA BATTAGLIA N. 4/B	€ 1.618,80	€ 3.237,60
NOLI STEFANIA	VIA I MAGGIO N. 40	€ 3.166,69	€ 6.333,38
PONZONI A.& C. SRL	C.SO BONOMELLI N. 108	€ 2.259,08	€ 4.158,16
VALTELLINI LUCIA	C.SO BONOMELLI N. 92	€ 8.028,52	€ 16.057,04
ZANGEST S.R.L.	VIA MARTINENGO N. 26	€ 8.484,51	€ 16.969,02
TOTALE		€ 83.723,57	€ 145.615,39
CONTRIBUTO			

Con D.D.U.O. è stato approvato il 4° bando Distretti del Commercio.

Il giorno 11/04/2011 esso è stato presentato agli operatori commerciali e nella riunione del Tavolo Tecnico di Coordinamento del 28/04/2011 si è deciso di presentare la candidatura del Comune di Rovato per la Tipologia 2 – Area di Intervento 2 – Bandi a favore delle imprese del Commercio Turismo e Servizi, per un importo pari a € 50.000,00.

Segue elenco delle ditte che hanno presentato manifestazione di interesse/domande con i relativi importi degli investimenti presentati:

RAGIONE SOCIALE	INDIRIZZO	INVESTIMENTO PREVISTO
Bar Là di Migliorati Marco	Via Castello 25 - 25038 Rovato	€ 7.500,00
Dorina Srl - Trattoria da Gina	Via Vantini 3 - 25038 Rovato	€ 25.000,00
S. Carlo Calzature Srl	C.so Bonomelli 39/41/43 - 25038 Rovato	€ 2.500,00
Afi di Gilberti I. & C. Sas	Via Bonomelli 1 - 25038 Rovato	€ 7.000,00
Presidio di Pesci Claudio, Serena e Stefano - Viper Cafè	Piazza Palestro 11 - 25038 Rovato	€ 10.000,00
Galery Cafè di Martis Giuseppina	Via XXV Aprile 66 - 25038 Rovato	€ 30.000,00
Martin - Centro Storico Boutique	c.so Bonomelli 16-150 25038 Rovato	€ 16.060,00
Elettrica Bieffe - Synergy	Via XX Settembre 27 - 25038 Rovato	€ 1.350,00
Leone srl	Via Poffe 3 - 25038 Rovato	€ 50.000,00
Bertuzzi Marilena	Via Castello 11 - 25038 Rovato	€ 28.750,00
Patelli Maria	Viale C. Battisti 105/C - 25038 Rovato	€ 5.000,00
Immobiliare S. Carlo	C.so Bonomelli 72 - 25038 Rovato	€ 69.000,00

L'unica ditta non ammessa a finanziamento per inammissibilità del Codice Ateco è stata Immobiliare San Carlo, mentre la ditta Patelli Maria è stata esclusa avendo nel frattempo cessato l'attività e le ditte Presidio e Martin non hanno formalizzato la domanda.

La richiesta di contributo è stata inoltrata a Regione Lombardia il 16/05/2011 e con D.D.U.O. del 07/10/2011 Regione Lombardia ha ammesso a finanziamento tale richiesta riducendo l'importo a 45.000,00 oltre a Euro 3.000,00 per costi di coordinamento.

Segue elenco delle ditte che hanno presentato domanda di contributo e alle quali è stato liquidato l'acconto pari al 50% del contributo ammesso:

RAGIONE SOCIALE	INDIRIZZO	TOTALE	ACCONTO
Bar Là di Migliorati Marco	Via Castello 25 - 25038 Rovato	€ 3.408,42	€ 1.704,21
Bertuzzi Marilena	Via Castello 11 - 25038 Rovato	€ 10.786,14	€ 5.393,07
S. Carlo Calzature Srl	C.so Bonomelli 39/41/43 - 25038 Rovato	€ 937,93	€ 468,96
Afi di Gilberti I. & C. Sas	Via Bonomelli 1 - 25038 Rovato	€ 2.904,94	€ 1.452,47
Galery Cafè di Martis Giuseppina	Via XXV Aprile 66 - 25038 Rovato	€ 11.041,42	€ 5.700,71
Elettrica Bieffe - Synergy	Via XX Settembre 27 - 25038 Rovato	€ 622,78	€ 311,39
Leone srl	Via Poffe 3 - 25038 Rovato	€ 14.937,70	€ 7.468,85
TOTALE		€ 44.999,33	€ 22.499,66

Tali ditte avevano tempo fino al 30/04/2013 per concludere l'intervento e presentare la relativa rendicontazione.

La documentazione relativa agli investimenti effettivamente realizzati e pagati al 30/04/2013 è in corso di valutazione per la presentazione in Regione per l'istruttoria, a seguito della quale si procederà poi al saldo del contributo prenotato.

Nel mese di luglio 2014 è stato comunicato alle ditte Elettrica Bieffe - Synergy e Leone srl che il codice ATECO principale dell'azienda non risultava tra quelli ammissibili da bando e che pertanto non avrebbero potuto essere ammesse a finanziamento.

Attività commerciali in sede fissa e disciplina degli orari

ATTIVITA' COMMERCIALI AL 31/12/2014	N°
ESERCIZI DI VICINATO	260
MEDIE STRUTTURE	16
GRANDI STRUTTURE DI VENDITA	2

Il Consiglio Comunale ha adottato con delibera del 24/11/2008 una variante al PRG a seguito della quale risulta consentito l'insediamento di nuove medie strutture di vendita (ossia esercizi commerciali con superficie compresa tra i 251 e i 2.500 metri quadrati) in tutte le zone D3 e D4 e in quelle oggetto di Programmi Integrati di Intervento a destinazione commerciale.

L'insediamento è però soggetto al rispetto di una serie di condizioni in materia di standard urbanistici.

Successivamente a tale atto è stato adottato il regolamento contenente norme e criteri per il rilascio delle autorizzazioni di medie strutture di vendita.

Dall'emanazione di tali provvedimenti sono state aperte due nuove medie strutture, una nel settore alimentare e una non alimentare.

I saldi hanno avuto inizio:

- Periodo invernale: primo giorno feriale antecedente l'Epifania, ossia sabato 4 gennaio 2014
- Periodo estivo: primo sabato di luglio, ossia sabato 5 luglio 2014
- con durata massima di 60 giorni consecutivi.

Con l'emanazione del D.L. 06/12/2011 n. 211, convertito in L. 22/12/2011, n. 214, la c.d. Manovra Monti, per le attività commerciali, siano esse esercizi di vicinato, medie o grandi strutture, e per gli esercizi di somministrazione al pubblico di alimenti e bevande è stato rimosso ogni limite in materia di orari di apertura e chiusura e obbligo di chiusura domenicale e festiva, con conseguente superamento della necessità di stabilire annualmente il calendario delle deroghe domenicali e festive per medie e grandi strutture di vendita.

Disciplina dei pubblici esercizi per la somministrazione di alimenti e bevande

ATTIVITA' DI SOMMINISTRAZIONE ESISTENTI AL 31/12/2014	N°
RISTORANTI E RISTORANTI	83
CIRCOLI PRIVATI	12
DISCOTECHES	
ESERCIZI INTERNI A SCUOLE, IMPIANTI SPORTIVI, PARCHI, ORATORI, CASE DI CURA	6

Il 29 ottobre 2007 sono stati approvati dal Consiglio Comunale i criteri per il rilascio delle autorizzazioni per la somministrazione di alimenti e bevande, sulla base del parere espresso dalla competente Commissione comunale nell'agosto del 2006.

La previsione è di non consentire nuove aperture nella zona del centro storico ad ovest di via Bonomelli compresa, mentre 4 nuove aperture saranno consentite nel centro ad est di via Bonomelli esclusa.

Per quanto riguarda le altre zone in cui è suddiviso il territorio, sarà possibile aprire 15 nuovi esercizi nel centro abitato circostante il centro storico (fino al limite della statale e della tangenziale), nella zona periferica concentrica alla statale, che negli ultimi tempi si è notevolmente sviluppata, saranno possibili nuove 13 aperture e nelle frazioni ne sono state previste 15.

Zona 2 – centro abitato

Zona 3 – zona periferica

Zona 4 – frazioni

Il rilascio di nuove autorizzazioni può avvenire nei limiti dei sottoindicati criteri:

Zona 1 B: n. 4 nuove autorizzazioni rilasciabili

Zona 2: n. 15 nuove autorizzazioni rilasciabili

Zona 3: n. 13 nuove autorizzazioni rilasciabili

Zona 4: n. 15 nuove autorizzazioni rilasciabili

La suddetta programmazione era valida per tre anni dall'adozione.

Il Consiglio di Stato ha successivamente emesso la sentenza n. 2808 del 10/02/2009, depositata il 05/05/2009, dichiarando l'inconsistenza tecnica delle motivazioni al mantenimento delle forme di contingentamento numerico dei pubblici esercizi sia dirette (con la fissazione di un numero) sia indirette (con i parametri di concentrazione), in quanto contrastanti con la legge 248/2006, in forza della quale è illegittimo imporre il rispetto di "limiti riferiti a quote di mercato predefinite o calcolate sul volume delle vendite a livello territoriale sub regionale".

In forza di questa decisione la Giunta Comunale con delibera n. 152 del 12/10/2009 ha dichiarato l'inapplicabilità dei parametri numerici di rilascio delle autorizzazioni contenute nel vigente strumento comunale di programmazione dei pubblici esercizi, di fatto liberalizzando, dal punto di vista numerico, il rilascio delle autorizzazioni.

Riconoscimento negozi storici

La Regione Lombardia ha emanato a maggio del 2010 un nuovo bando per il riconoscimento dei negozi storici lombardi, e l'Ufficio ha inoltrato la domanda del parrucchiere per uomo Galli & La Rocca di via Bonomelli, che ha ottenuto il riconoscimento con decreto del 23/09/2010.

Nel 2011 sono state inoltrate le domande delle ditte Bonomelli Vittorino & C. e Macelleria Pelleri .

Questo lavoro di valorizzazione delle realtà commerciali di storica attività è iniziato nel 2005, quando il Comune ha proposto alla Regione Lombardia il riconoscimento di negozio storico, in attuazione del programma triennale 2003-2005, della Macelleria Guarneri sita in Piazza Cavour 9, la cui data documentata di inizio dell'attività risale al 1918.

La Giunta regionale con decreto n. 1733 del 18/01/2006 ha conferito alla Macelleria Guarneri la qualifica di negozio storico di rilievo regionale, e, nell'ambito della 117a Lombardia Carne 2006, l'Assessore regionale al Commercio ha consegnato il relativo attestato ad Andrea Guarneri, attuale titolare dell'esercizio.

Nel corso del 2009 il Comune ha invece supportato la presentazione delle domande di riconoscimento di altre due attività rovatesi, Ceramiche Ponzoni e Grassi Lavorazione Marmi, sui quali la Regione ha deliberato il riconoscimento di storica attività con il decreto del direttore generale della direzione commercio, fiere e mercati del 14 dicembre 2009.

Segue tabella riepilogativa.

NOMINATIVO	UBICAZIONE ESERCIZIO	DATA DI INIZIO ATTIVITA'	DATA DEL DECRETO DI RICONOSCIMENTO
Macelleria Guarneri	p.zza Cavour 9	1918	18/01/2006
Ceramiche Ponzoni	c.so Bonomelli	1915	14/12/2009
Lavorazione Marmi Grassi Pierluigi	Via Mameli 28	1845	14/12/2009
Parrucchiere Galli F.e La Rocca A.	c.so Bonomelli 14	1960	23/09/2010
Bonomelli Vittorino e C. snc	p.zza Garibaldi 3	1904	luglio 2011
Macelleria Pelleri Domenica Bruna	Via A. Angelini 5/7	1946	luglio 2011

In data 04/09/2014 la Regione ha deliberato il riconoscimento di storica dell'attività FOTOGRAFIA MARINI SRL.

Il Comune è pronto a sostenere eventuali candidature che gli esercizi commerciali e pubblici in attività a Rovato da almeno 50 anni e con le caratteristiche previste dalla D.G.R. 20/01/2009 n. 8/8886 vogliono presentare, fornendo il supporto necessario sia in termine di ricerca degli atti che di formalizzazione dell'istanza.

Sportello unico attività produttive (SUAP)

Con i D.P.R. 159 e 160 del 2010, emanati in attuazione della Direttiva Servizi approvata con D.Lgs. 59/2010, è stata resa obbligatoria l'istituzione dello Sportello unico per le Attività Produttive (SUAP), in forma singola o associata o in convenzione con le Camere di Commercio territorialmente competenti.

Il SUAP rappresenta per l'imprenditore l'unico soggetto pubblico di riferimento territoriale per tutti i procedimenti di attività produttive e di prestazioni di servizi, anche in materia di edilizia produttiva.

Il SUAP provvede poi all'inoltro telematico della documentazione e dei relativi elaborati tecnici e allegati in modalità telematica alle altre amministrazioni che intervengono nel procedimento. Dal 1° aprile 2010, la nascita di una nuova impresa, le relative modificazioni e la sua cessazione avvengono esclusivamente per via telematica mediante la procedura di ComUnica realizzata e messa in funzione dal sistema camerale con l'obiettivo di semplificare gli adempimenti previsti a carico delle imprese, dal momento che provvede automaticamente, oltre all'esecuzione degli adempimenti per il registro delle imprese, anche all'inoltro della pratica agli altri soggetti istituzionali coinvolti (Agenzia delle Entrate, I.n.p.s., I.n.a.i.l., Albo delle imprese artigiane, all'Albo delle società cooperative e, in previsione, del Ministero del Lavoro).

L'impresa che invia la comunicazione unica riceve tutta la documentazione inerente la pratica esclusivamente per via telematica, all'indirizzo PEC (posta elettronica certificata) dichiarato, ovvero a quello assegnato per lo specifico procedimento amministrativo dal sistema camerale.

Nelle more dell'istituzione del SUAP e dell'entrata in vigore delle disposizioni del PR 160, il Comune ha quindi approvato, con la delibera di Giunta Comunale n. 164 del 06/12/2010, la sottoscrizione di un protocollo d'intesa con la Camera di Commercio di Brescia per la realizzazione, in via sperimentale, di un progetto di semplificazione amministrativa, consistente nella trasmissione in via telematica, mediante il sistema camerale ComUnica, delle SCIA destinate al SUAP comunale.

I Comuni dovevano costituire il SUAP entro il termine ultimo del 28/01/2011 e attestarne la conformità ai requisiti tecnici minimi di adeguatezza attraverso una procedura telematica presente sul portale "Impresa in un giorno". In caso di mancata istituzione del SUAP o di carenza dei requisiti, le competenze passano alle Camere di Commercio, anche in mancanza di provvedimenti espressi, per quanto attiene agli adempimenti di natura comunicativa e informativa, mentre per quanto attiene agli aspetti sostanziali, il Comune mantiene il proprio compito operativo.

Requisiti tecnici minimi per l'accreditamento erano:

- casella di posta certificata (PEC)
- firma digitale rilasciata al Responsabile dello Sportello per la sottoscrizione degli atti in formato elettronico
- applicazione software per la lettura dei documenti firmati digitalmente
- sistema di protocollazione informatica
- sito web del SUAP in grado di fornire le indicazioni sulle procedure amministrative e la modulistica di riferimento, di consentire l'accesso alle procedure telematiche di compilazione delle pratiche e la verifica da parte dell'utente dello stato di avanzamento della propria pratica.

Con la delibera n. 5 del 17/01/2011, la Giunta Comunale ha deliberato l'istituzione del SUAP in forma singola, nominandone responsabile il Dirigente Area Tecnica, e in data 27/01/2011 esso è stato accreditato e inserito nell'elenco nazionale dei SUAP.

Il DPR 160/2010 prevede due tipi di procedimento:

- automatizzato (in vigore dal 29/03/2011) per le attività soggette alla Segnalazione Certificata di Inizio Attività (SCIA), di cui all'art. 19 della Legge 241/1990 come modificata dal D.L. 78/2010 convertito con modificazioni dalla L. 122/2010, mentre nel caso in cui la SCIA sia contestuale alla Comunicazione Unica (COMUNICA), la SCIA è presentata al Registro Imprese della Camera di Commercio che la trasmette al Comune;
- ordinario (in vigore dal 30/09/2011) per tutte le attività escluse dall'applicazione della SCIA.

In data 25/03/2011 il Ministero Sviluppo Economico ha emanato una circolare con cui ha ammesso, a fronte dell'esigenza di un avvio graduale del sistema telematico, la possibilità di continuare a presentare la documentazione con modalità cartacee.

Con il D.L. 70/2011 (c.d. Decreto Sviluppo) è stato nuovamente modificato l'art. 19 della L. 241/1990, con l'introduzione della possibilità di presentare la SCIA ed i relativi allegati a mezzo posta con raccomandata con avviso di ricevimento e in tal caso la segnalazione si considera presentata al momento della ricezione da parte del Comune.

Al fine rendere il SUAP pienamente operativo per la data ultima del 30/09/2011 anche sul fronte delle procedure telematiche, il Comune di Rovato ha aderito alla piattaforma MUTA (Modello Unico Trasmissione Atti) della Regione Lombardia, il cui accreditamento è stato perfezionato il 30/08/2011.

L'utente avrà così la possibilità di usufruire della compilazione guidata della SCIA, del suo controllo formale, della predisposizione automatica della pratica completa di tutti i suoi elementi per l'inoltro alla PEC del SUAP.

Da febbraio 2012 è operativo il Portale dello Sportello Unico Attività Produttive del Comune di Rovato dal quale gli utenti potranno compilare e caricare direttamente le segnalazioni certificate, le istanze e le comunicazioni attinenti le attività produttive. Il front office sarà quindi completamente telematico, con esclusione della presentazione in forma cartacea delle istanze. Per la presentazione di tali istanze è stato previsto il pagamento di diritti di segreteria, rapportati alla complessità delle pratiche, annualmente determinati dalla Giunta Comunale.

Semplificazione amministrativa

Con il decreto direttore centrale 7813 del 2008 fu data definitiva attuazione alle norme in materia di semplificazione introdotte con la legge regionale 1 del 2007 e la delibera Giunta regionale 6919 del 2008.

Poterono così essere iniziate a seguito di presentazione di DIAP (dichiarazione inizio attività produttiva) con decorrenza immediata una serie di attività:

- esercizi di vicinato

- vendita in spacci interni, a mezzo di apparecchi automatici, a domicilio, per corrispondenza o tramite televisione
- somministrazione di alimenti e bevande nei casi previsti dall'art. 8 della legge regionale 30/2003, ossia esclusi dalla programmazione (locali da ballo e notturni, impianti sportivi e balneari, mense aziendali e interne a enti, scuole, ospedali, comunità religiose, teatri e musei, case di riposo, asili infantili)
- acconciatore ed estetista
- tatuaggi e piercing
- panificazione
- vendita di funghi
- vendita diretta di alimenti da parte di produttori agricoli.

La modulistica era di due tipologie, a seconda che si trattasse di avvio/modifica dell'attività o subingresso/cessazione/sospensione/ripresa/cambiamento ragione sociale, sostituisce, oltre alla specifica modulistica di riferimento, anche la DIAP ai fini ASL prevista dal decreto 4221 del 2007.

In capo al Comune restarono comunque tutti i controlli sulle attività dichiarate, in materia di possesso dei requisiti morali e professionali e di idoneità urbanistica ed edilizia dei locali sede dell'attività.

A seguito dell'emanazione della norma di attuazione della direttiva servizi della Comunità Europea e di tutti i successivi provvedimenti collegati, è entrata in vigore, in sostituzione della DIAP, la SCIA (segnalazione certificata di inizio attività) e diventato operativo a tutti gli effetti il SUAP (sportello unico attività produttive).

Entro la data del 28/01/2011 il SUAP comunale doveva essere istituito ed accreditato presso il Ministero dello Sviluppo Economico ed avrebbe iniziato ad operare con procedimento automatizzato per tutte le attività soggette a SCIA dal 30/03/2011.

Le attività non soggette a SCIA (commercio su aree pubbliche, somministrazione di alimenti e bevande, medie strutture di vendita, impianti stradali di distribuzione di carburanti, attività soggette alla disciplina della polizia amministrativa) hanno seguito l'iter attuale fino al 30/09/2011, data a partire dalla quale sono passate anch'esse al SUAP tramite procedimento ordinario.

Impianti stradali di distribuzione carburanti

Anche la normativa in materia di carburanti è stata rinnovata dalla Regione Lombardia, che con la legge regionale 25 del 2008 si è allineata alla normativa nazionale di liberalizzazione.

Essa infatti non prevede più per i nuovi impianti vincoli di tipo quantitativo, superfici minime e distanze minime tra impianti.

Resterà in capo alla Regione Lombardia il parere di conformità sulle nuove richieste, che sarà espresso in conformità al programma di qualificazione e ammodernamento della rete distributiva approvato dal Consiglio.

La Regione non fisserà più gli orari, ma si limiterà a stabilire gli indirizzi generali sugli orari che saranno determinati dal Comune.

Per il 2009 è stata ancora la Regione con decreto del 24/10/2008 a fissare i turni di servizio del sabato e dei giorni festivi, che è già stato inoltrato a tutti i gestori di Rovato.

Il rilascio dell'autorizzazione resterà di competenza comunale con la procedura della conferenza di servizi con Regione, ASL, ARPA, Vigili del Fuoco e ente proprietario della strada.

L'autorizzazione potrà essere rilasciata senza conferenza di servizi, se il Comune raccoglierà tutti i prescritti pareri positivi.

Il collaudo, a lavori ultimati, è previsto per i nuovi impianti e per quelli potenziati con metano e GPL o ristrutturati totalmente, ma potrà essere sostituito da presentazione di autocertificazione e perizia attestante la conformità al progetto. In attesa del collaudo è possibile rilasciare l'autorizzazione all'esercizio provvisorio a fronte della presentazione della dichiarazione di inizio attività convalidata dai Vigili del Fuoco.

I distributori impianti attivi al 31/12/2014 sul territorio comunale sono pari a 10.

5.4. I mercati di Rovato: merceologico del lunedì, agricolo e del pesce del venerdì

Mercato merceologico del lunedì

Nel 2008 sono stati approntati interventi di razionalizzazione e miglioramento del mercato merceologico settimanale, dall'aprile 2002 trasferito nella sede del Foro Boario, diventata definitiva nel febbraio 2007, con l'approvazione da parte del Consiglio Comunale della nuova determinazione delle aree marcatali, a seguito della quale il mercato merceologico risulta definitivamente assestato sui 141 posteggi, di cui 30 riservati al settore alimentare, 110 riservati al settore non alimentare e 1 riservato a produttori agricoli di beni alimentari inserito nel settore alimentare.

Il precedente organico del mercato è stato diminuito di sette unità: 2 posteggi liberi del settore alimentare sono stati soppressi, mentre 4 posteggi del settore non alimentare riservati alla merceologia ferramenta agricola/selleria e 1 posteggio semestrale ai produttori agricoli sono stati trasformati da posteggio mercatale a posteggio isolato e trasferiti nell'area agricola del Foro Boario.

Sulla stessa area è stato istituito un posteggio trimestrale riservato ai produttori agricoli, destinato a coprire le richieste dei produttori stagionali relative al periodo estivo.

Tali posteggi sono stati nell'agosto del 2009 trasformati rispettivamente in annuale e quadrimestrale ed assegnati ai due produttori agricoli già intestatari del posteggio a turnazione del posteggio semestrale.

Con la medesima delibera di Consiglio è stato approvato il nuovo regolamento comunale per lo svolgimento dell'attività di commercio su aree pubbliche su mercato settimanale e posteggi isolati e in data 17 aprile 2007 è stata approvata l'ordinanza sindacale degli orari di svolgimento del mercato.

L'unico posteggio ancora libero sull'area mercatale nel settore alimentare è stato messo a bando ed assegnato all'operatore commerciale che vantava il maggior numero di presenze.

Non ci sono ad oggi posteggi liberi da assegnare.

L'8 ottobre 2007 si è proceduto alla simulazione di allargamento delle corsie del mercato, con richiesta agli operatori commerciali di esprimere per iscritto le proprie preferenze: la maggioranza si è espressa in senso favorevole. Per il momento sono stati ridisegnati i posteggi del settore alimentare.

In conformità delle modifiche apportate alla Legge Regionale 15 del 2000 dalle Leggi Regionali 8 e 17 del 2008 e 9 del 2009, si è proceduto al rilascio agli operatori commerciali titolari di posteggio sul mercato di Rovato delle carte di esercizio e delle attestazioni di assolvimento degli obblighi amministrativi e previdenziali. L'attività si è concretata nella raccolta di tutti i dati degli operatori interessati, la quasi totalità dei 140 presenti sul mercato, direttamente presso l'area mercatale, con successivo inserimento degli stessi e redazione degli atti, che sono poi stati consegnati agli operatori direttamente sul mercato. Per l'assolvimento di tali compiti il personale si è trasferito per diversi lunedì nell'ufficio della direzione del mercato.

A partire dal 2012, il sistema di validazione delle carte di esercizio e di rilascio delle attestazioni annuali è stato informatizzato da Regione Lombardia nell'ambito del sistema MUTA.

Riconoscimento del mercato di Rovato come mercato di valenza storica di tradizione

Nel 2009 il Comune ha chiesto alla Regione Lombardia il riconoscimento di mercato di valenza storica di tradizione ai sensi della delibera di Giunta Regionale del 20/02/2009.

Tale titolo è riconosciuto ai mercati con origine attestata e documentabile risalente ad almeno 100 anni dalla richiesta di riconoscimento.

Il più antico documento rinvenuto nell'archivio comunale che attesta l'esistenza del mercato del lunedì, non limitato al bestiame ma esteso anche alle altre merci risale al 1517, anche se le notizie dei primi scambi commerciali nella zona del Monte Orfano e del Castello risalgono ad epoca romana e longobarda.

La Regione ha quindi ufficialmente riconosciuto ed inserito nel Registro Regionale dei luoghi storici del commercio il nostro mercato con decreto del direttore generale del 13/10/2009.

A seguito poi della partecipazione al bando relativo ad iniziative per la qualificazione del commercio su area pubblica nei Comuni sede di mercati riconosciuti di valenza storica o di particolare pregio, il Comune è risultato beneficiario di un contributo di € 49.311,96 per la realizzazione di opere volte a migliorare l'accessibilità e la fruibilità dell'area mercatale.

A dicembre 2009 la Giunta Comunale ha approvato il progetto preliminare ed aggiudicato il progetto definitivo-esecutivo, il cui importo totale è di € 124.000,00, e a metà settembre avranno inizio i lavori di sistemazione dell'area mercatale, consistenti nella ripavimentazione dell'area non alimentare, il rifacimento della segnaletica orizzontale e la costruzione di una scala che consenta l'accesso diretto al mercato dagli spalti.

Non sono previste opere sull'area mercatale, tranne la manutenzione ordinaria e straordinaria necessaria sui bagni dell'area mercatale, a servizio del pubblico e degli operatori del settore alimentare.

Posteggi isolati

Già con delibera n. 85 del 19/09/2006 il Consiglio comunale ha modificato il vigente Regolamento comunale per il commercio su aree pubbliche sul mercato settimanale, introducendo la possibilità di esercitare il commercio su aree pubbliche anche mediante l'utilizzo di posteggi isolati, di cui spetta alla Giunta determinare ubicazione, numero, dimensioni, tipologia merceologica, nonché criteri di assegnazione.

Sull'area del mercato agricolo, oltre ai posteggi isolati di cui si è detto in un precedente capoverso (4 ferramenta /selleria, 1 pollame, 2 produttori agricoli), non è possibile procedere all'istituzione di altri posteggi, essendo l'attuale limite numerico pari a 3.

In questa ottica è stata prevista, la localizzazione di tre posteggi di cui due riservati alla commercializzazione di pesce crudo, fresco e/o surgelato, e cotto e uno riservato alla commercializzazione di frutta secca e disidratata in Piazza Palestro durante la mattina del venerdì.

L'iniziativa ha riscosso un notevole successo in termini di affluenza di clienti e gli operatori si dichiarano soddisfatti. A fronte dell'esito positivo della sperimentazione, la Giunta Comunale ha istituito nel 2007 in via definitiva i suddetti posteggi e si è proceduto all'emanazione del bando di assegnazione dei due posteggi del pesce, di cui ne è stato assegnato allo stato attuale uno soltanto

Restano pertanto da assegnare il secondo posteggio del pesce e quello della frutta secca e disidratata.

Centro servizi agricolo

Per quanto attiene il regolamento delle attività di esposizione e vendita nell'area del Centro Servizi Agricolo, si è in attesa delle direttive regionali.

E' comunque in corso di studio l'elaborazione di un provvedimento che disciplini in modo organico le attività espositive e di vendita presenti sull'area.

Anche se il lunedì non si verificano ormai più presenze significative di animali, tranne che per quanto riguarda avicoli e conigli (presenti con tre posteggi in abbonamento più un quarto isolato), e gli scambi commerciali si effettuano in modo telematico o direttamente in azienda, il mercato bestiame resta comunque luogo privilegiato di incontro di allevatori e commercianti di animali. Ecco perché, si è continuato anche nel 2009 a riservare a queste persone un posto auto all'interno del mercato, emettendo i relativi pass, che dagli originari 150 del 2003, sono arrivati a circa 300, segno che l'accesso al mercato bestiame è comunque di notevole interesse.

Nel 2006 sono stati ultimati i lavori di ristrutturazione delle tettoie degli animali e di creazione di box, sostitutivi di quelli esistenti ormai obsoleti, adattabili alle varie specie di animali anche in previsione di una migliore organizzazione degli spazi riservati agli animali nell'ambito delle nostre fiere zootecniche ed utili anche ad ospitare gli espositori presenti sul mercato agricolo del lunedì.

In questa area sono presenti ogni lunedì quattro operatori commerciali di ferramenta, uno di pollame e due produttori agricoli, tutti titolari di posteggio isolato.

Nel corso dell'anno, l'area mercatale viene concessa per l'installazione di giostre e autoscontri e l'area parcheggio di via Martinengo per l'allestimento di spettacoli circensi

5.5. Agricoltura, Artigianato, Industria e Terziario

Sostegno del settore agricolo

Nell'ottica del sostegno allo sviluppo del settore agricolo, nel 2006 è stata concessa l'autorizzazione per l'installazione di un distributore di latte fresco, collocato nelle adiacenze del Comune, che consente anche l'acquisto di yogurt e formaggi freschi.

Con delibera di Giunta Comunale n. 19 del 14/02/2011 è stata autorizzata invece l'istituzione a titolo sperimentale, ai sensi del Decreto del Ministro delle Politiche Agricole del 20/11/2007, di un mercato riservato alla vendita diretta da parte degli imprenditori agricoli.

Il progetto si poneva come obiettivo quello di realizzare lo sviluppo della filiera corta dei prodotti agroalimentari e di avvicinare i consumatori ai produttori per offrire l'opportunità di acquistare prodotti freschi e stagionali locali (l'ambito di provenienza è infatti limitato alla Provincia di Brescia) a prezzi equi.

Il mercato, che si svolgeva in piazza Cavour nella mattina di mercoledì, è organizzato in collaborazione con l'associazione per la gestione del mercato dei produttori agricoli di Brescia, facente capo alla Federazione Provinciale Coldiretti di Brescia.

Inizialmente istituito per il periodo dal 2 marzo al 25 maggio 2011, con delibera di Giunta Comunale n. 62 del 09/05/2011 è stato prorogato, sempre in via sperimentale, fino al 28/12/2011 ed assoggettato al pagamento del canone di occupazione suolo pubblico da parte del Comune e alla tariffa rifiuti da parte di Cogeme.

Con deliberazione n. 4 del 02/01/2012 la Giunta Comunale ha prorogato lo svolgimento del mercato agricolo a tutto il 2012, sempre in via sperimentale.

Gli operatori, inizialmente presenti in numero di 11, di cui n. 8 con presenza settimanale e n. 3 quindicinale, sono stati aumentati a 17, di cui 3 con presenza quindicinale.

I prodotti commercializzati sono frutta e verdura e derivati, carni e salumi, formaggi caprini e vaccini, miele, olio extravergine e derivati.

Con delibera di Giunta Comunale n. 39 del 18/02/2013 è stato autorizzato lo svolgimento del mercato agricolo anche per l'anno 2013, modificandone la sede di svolgimento da piazza Cavour a piazza Palestro e prevedendone lo svolgimento in frazione Lodetto l'ultimo mercoledì del mese. Successivamente il giorno di svolgimento in frazione Lodetto è stato variato al primo giovedì del mese per poi essere ulteriormente modificato alla prima domenica del mese.

Nel 2014 il mercato agricolo si è svolto ogni mercoledì in piazza Palestro, con la presenza di 12 operatori. Al momento si è conclusa la fase sperimentale di svolgimento del mercato in frazione Lodetto.

Nuova disciplina dell'attività di acconciatore

La l. 174 del 17/08/2005 ha introdotto la nuova disciplina dell'attività di acconciatore, superando la precedente distinzione tra parrucchiere per uomo e/o donna e barbiere.

In attesa dell'emanazione dei provvedimenti attuativi della Regione, tutte le nuove autorizzazioni devono essere rilasciate per l'esercizio dell'attività di acconciatore e gli intestatari delle vecchie autorizzazioni di parrucchiere hanno diritto alla rettifica della denominazione: l'Ufficio ha già provveduto al rilascio di alcune nuove licenze e alla rettifica in tal senso di alcune di quelle preesistenti.

Altra novità è la possibilità di vendere prodotti cosmetici, parrucche e affini, prodotti accessori senza necessità di attivare un esercizio commerciale ai sensi del D.Lgs. 114/98.

Con delibera n. 75 del 18/07/2006 il Consiglio comunale ha provveduto a modificare il vigente Regolamento comunale per l'esercizio delle attività di barbiere e parrucchiere per uomo e donna, diminuendo da 100 a 50 metri la distanza minima che deve intercorrere tra due esercizi.

Sempre a luglio del 2006 è stato richiesto parere alla Commissione Provinciale Artigianato presso la Camera di Commercio di Brescia circa la possibilità di modificare il vigente Regolamento comunale per l'esercizio delle attività di estetista, eliminando la prevista distanza minima di mt. 100 tra gli esercizi, alla luce di una recente sentenza del Consiglio di Stato e del fatto che la l. 1/1990, che disciplina la materia, non parla di distanze. La Commissione Provinciale Artigianato ha deciso di sottoporre il quesito alla Regione, che attualmente non ha ancora risposto.

Con il c.d. Decreto Bersani Ter (in vigore dal 2 febbraio 2007) sono stati aboliti parametri numerici e distanze minime per l'esercizio delle attività di acconciatore ed estetista, ormai soggette alla sola presentazione di una dichiarazione di inizio attività al Comune territorialmente competente, con la conseguente completa liberalizzazione del settore.

Con tale provvedimento è stata inoltre eliminato l'obbligo della chiusura infrasettimale.

In data 01/12/2011 è entrato in vigore il nuovo Regolamento regionale per la disciplina dell'attività di acconciatore, che ha introdotto rilevanti novità soprattutto in materia di responsabile tecnico, richiedendone uno per ogni sede dell'impresa e prescrivendo l'obbligo della sua presenza costante durante l'orario di apertura dell'esercizio.

Segue tabella riepilogativa delle attività di servizi alla persona presenti sul territorio al 31/12/2014.

Acconciatori	34
Estetiste	12
Tatuaggi	2

Attività di tintolavanderia

La Legge 22/02/2006, n. 84 ha disciplinato l'attività di tintolavanderia introducendo la novità del requisito della professionalità e l'obbligo di designare per ogni sede dell'impresa un responsabile tecnico in possesso di apposita idoneità professionale.

Nel 2014 Regione Lombardia, con D.d.s. 18/02/2014, n. 1256, ha approvato la regolamentazione che disciplina i corsi di formazione finalizzati al conseguimento dell'attestato di qualificazione professionale di "responsabile tecnico di tintolavanderia" sulla base di quanto stabilito dalla Legge 22/02/2006, n. 84 e dalle Linee Guida delle Regioni per i percorsi abilitanti all'esercizio dell'attività di responsabile tecnico di tintolavanderie (Conferenza delle Regioni e delle Province Autonome)" nella seduta del 25 maggio 2011.

Non è ancora stati emanati, invece, i provvedimenti attuativi che regoleranno i requisiti ed i presupposti necessari per l'avvio e lo svolgimento dell'attività e l'esercizio delle funzioni amministrative attribuite ai Comuni.

Panificatori

Con il c.d. Decreto Bersani Bis (in vigore dal 4 luglio 2006) è stata abrogata la licenza di panificazione, a suo tempo rilasciata dalla CCIAA territorialmente competente, sostituita da una dichiarazione di inizio attività da presentare al Comune territorialmente competente in caso di apertura di nuovo impianto o di trasferimento o trasformazione di impianto esistente. La norma consente altresì ai panificatori la vendita dei propri prodotti per il consumo immediato direttamente nei locali di produzione.

I panificatori operanti a Rovato sono dieci.

La Regione Lombardia con la legge regionale 07/11/2013 n. 10 ha emanato nuove norme in materia di promozione e tutela dell'attività di panificazione al fine di garantirne la professionalità e di regolamentare l'attività di vendita.

Novità è la obbligatorietà della nomina del responsabile dell'attività produttiva che va effettuata per i panifici entro 180 giorni dalla pubblicazione della legge ed annotata nel registro imprese.

Con d.g.r. 25 luglio 2014, n. X/2203 Regione Lombardia ha inoltre approvato l'istituzione del contrassegno "qui pane fresco".

Farmaci da banco

Sempre il c.d. Decreto Bersani bis ha introdotto la possibilità di vendita dei farmaci da banco o di automedicazione e di tutti i prodotti non soggetti a prescrizione medica presso tutte le tipologie di esercizi commerciali, esercizi di vicinato,, medie e grandi strutture, purchè in apposito reparto e alla presenza e con l'assistenza personale e diretta al cliente di farmacista abilitato e iscritto al relativo ordine.

E' stata riconosciuta altresì la facoltà di determinare liberamente lo sconto praticabile.

A Rovato sono presenti tre farmacie, di cui una comunale.

Sale gioco

La Regione Lombardia con la legge regionale 21/10/2013 n. 8 ha emanato nuove norme per la prevenzione e il trattamento del gioco d'azzardo patologico, in attesa dell'emanazione dei provvedimenti attuativi per essere operative.

Essendo concepito il gioco d'azzardo come un problema socio-sanitario, che rientra tra i motivi imperativi di carattere generale che prevalgono sull'applicabilità delle disposizioni in materia di liberalizzazione delle attività economiche, lo svolgimento dell'attività resta soggetto ad autorizzazione, comunale trattandosi di sala gioco e della questura trattandosi di sala VLT.

Sono stati previsti incentivi e disincentivi a favore e a carico di quelle attività che dismettono o invece mantengono in esercizio gli apparecchi per il gioco, ossia riduzione o aumento dell'IRAp pari allo 0,92%.

E' prevista l'emanazione di un regolamento regionale che disciplini criteri, modalità, controlli e sanzioni, tra cui il divieto di installazione dei giochi in locali che si trovino a una distanza determinata dalla Giunta regionale entro il limite massimo di 500 metri da luoghi "sensibili".

La d.g.r. 24/01/2014, n. X/1274, emanata in attuazione dell'articolo 5 comma 1 della L.R. 8/2013, ha fissato in 500 metri la distanza entro la quale non è ammessa la nuova collocazione di apparecchi.

A carico del Comune sono previsti adempimenti di carattere sociale da svolgere in collaborazione con ASL e associazioni, possibilità di stabilire forme premianti in caso di mancata installazione o disinstallazione degli apparecchi da gioco, individuazione a livello urbanistico dei criteri per l'insediamento di nuove attività.

Con d.g.r. 31 ottobre 2014 n. X/2573 la Regione Lombardia ha definito gli standard formativi per i corsi di formazione obbligatoria per i gestori delle sale da gioco e dei locali ove sono installate apparecchiature per il gioco d'azzardo lecito. I gestori dovranno adeguarsi all'obbligo formativo entro il 4 novembre 2015.

Responsabili gestionali:

Giovanni De Simone – Dirigente area tecnica

6.1. L'edilizia privata

Nei prossimi anni si prevede che le pratiche edilizie che verranno presentate subiranno una contrazione numerica, a motivo della particolare situazione economica. Già nel corso di quest'anno si è constatata una riduzione numerica delle pratiche presentate.

Questo porterà ad una minore pressione sull'attività degli uffici che avranno risorse per istruttorie più scrupolose ed attente, oltre alla possibilità di accrescere le verifiche sul territorio.

Abusivismo edilizio (ex legge 47/85 D.P.R. 380/01)

Per quanto riguarda l'abusivismo edilizio, considerato che risulta frequente l'inizio di lavori senza idonei titoli abilitativi e la realizzazione di opere difformi a quanto autorizzato, gli uffici si pongono come obiettivo l'intensificazione dell'attività di controllo sul territorio con sopralluoghi più frequenti, anche a seguito di verifiche incrociate dei dati, effettuato con l'ufficio tributi, con l'ufficio commercio (in concomitanza con l'apertura di nuovi esercizi), nonché con le richieste di certificati di idoneità dell'alloggio presentate da cittadini extracomunitari.

Informatizzazione dei procedimenti edilizi: sportello telematico – costituzione ufficio S.I.T.

Si intende procedere all'attuazione di un progetto di informatizzazione delle pratiche edilizie, strettamente collegato all'implementazione del S.I.T.(Sistema Informativo Territoriale).

Si provvederà alla costituzione di un Sistema informativo geografico per la gestione telematica delle pratiche di edilizia residenziale e delle pratiche relative allo sportello unico delle attività produttive.

Il progetto prevede la dematerializzazione dei procedimenti e delle pratiche mediante uno strumento atto a semplificare le relazioni tra gli utenti e la pubblica amministrazione.

Lo sportello telematico dovrà essere in grado di gestire anche tutte le istanze SUAP senza che l'imprenditore debba rivolgersi a tutti gli enti coinvolti.

Verrà attivato un sistema per la presentazione digitale delle pratiche edilizie e di sportello unico delle attività produttive da parte dei professionisti, dalle imprese e dai cittadini.

6.2. Piano di Governo del Territorio (P.G.T.) e relativa variante

Il 2014 è stato caratterizzato dall'elaborazione della Variante Generale al Piano di Governo del Territorio (PGT) iniziata nel 2013 e sviluppata nel corso dell'anno. Unitamente è stata studiata la Valutazione Ambientale Strategica (VAS). La VAS della variante di Piano è stata portata a compimento svolgendo le conferenze di servizi istruttorie e definitive con l'acquisizione dei pareri. Tale documento è oggi pubblicato sul sito SIVAS così come prevede la normativa. Il prematuro scioglimento del Consiglio Comunale non ha invece permesso di portare a compimento l'adozione della Variante di Piano ancorché tutta la documentazione fosse stata predisposta e risulta oggi agli atti.

Per quanto concerne la revisione delle norme tecniche d'attuazione sono stati organizzati dei tavoli tecnici coinvolgendo i professionisti che operano nel nostro Comune all'insegna della massima semplificazione e comprensione delle norme. Tale elaborazione, anche grazie al

contributo fornito dai professionisti ha portato a disporre di una buona base da sottoporre alla prossima amministrazione comunale

6.3. I Piani Integrati d'Intervento (P.I.I.)

Per quanto riguarda i Programmi Integrati di Intervento l'ufficio si concentrerà nell'azione di monitoraggio e di verifica della fase di attuazione.

Quelli attualmente in corso, con il relativo stato di attuazione, sono riportati nella tabella che segue:

1 - PII DI VIA CAMPOMAGGIORE	Sono iniziate le opere di urbanizzazione e parzialmente collaudate
2 - PII TAVERI, LAMBERTI - S. ANDREA	Sono state collaudate le opere
3 - PII TRUSSARDI PETROLI - VIA SAN MARTINO DELLA BATTAGLIA	Sono in corso le opere di urbanizzazione
4 - PII DI VIA LOMBARDIA - ALCAM	Sono in corso le opere di urbanizzazione e parzialmente collaudate
7 - PII COOPERATIVA GUSSAGHESI - VIA COSTITUZIONE	Concluso
8 - PII EX RIMACH	Concluso
10 - PII S. ANDREA - CASCINA SANTUS	Sono in corso le opere di urbanizzazione
11 - PII PIANTONI C/O SCUOLA ELEMENTARE S. ANDREA	Collaudato
12 - PII IMMOBILIARE PRIMAVERA	Sono iniziate le opere di urbanizzazione e parzialmente collaudate
14 - PII VIA FALCONE - DOSSELLI	Deve essere approvato il collaudo
16+31 - PII ZOODULA in variante	È in attesa della stipula della convenzione di variante (PII 31)
17 - PII VIA PASUBIO - VIA I MAGGIO	È stata stipulata la convenzione, le opere di urbanizzazione sono in fase di attuazione
20 - PII BOGLIONI - FACCHETTI	È decaduto
21 - PII CINQUINA EX PIP 2	È stata stipulata la convenzione e sono iniziate le opere di urbanizzazione
22 - PII EREDI BONASSI VALERIO	Collaudato
23 - PII VIA POFTE - MECCANICA SAN MARTINO	È stata stipulata la convenzione
24 - PII COSTA VIA C. BATTISTI	Collaudato
26 - PII VIA MONTEGRAPPA - MARANESI	In fase di attuazione
28 - PII GALDINI, ROCCO - BRETELLA COCCAGLIO	In fase di attuazione
29 - PII VIA I MAGGIO - ABATIELLO	È Decaduto
34 - PII VIA FRANCIACORTA - LANCINI E LANCINI	È stata incamerata la fideiussione per il completamento delle opere di urbanizzazione
35 - PII VIA GRANDI, XXV APRILE E MARTINENGO - L'ALCO	In fase di attuazione

6.4. Edilizia Residenziale Pubblica (E.R.P.), Piani di edilizia economica popolare (P.E.E.P.), Piani per insediamenti produttivi (P.I.P.)

Nel vigente Piano di Governo del territorio, sono previsti:

1. all' interno dell' A.T.R. n. 5, Serenissima, la realizzazione da parte del privato di 20 alloggi trilocali in regime di edilizia convenzionata, e 10 alloggi accessibili in regime di affitto a canone concordato ai sensi dell' art. 2, comma 3 della L. n. 431/98.
2. all' interno dell' A.T.R. n. 6, Via Toscana, la realizzazione di mq. 500 di Slp. di edilizia residenziale a prezzi convenzionati, oltre alla realizzazione e cessione senza oneri per l' A.C. di n. 4 alloggi da mq. 60 ciascuno di slp.

L'attuazione di questi piani sarà rivista in funzione della variante generale al PGT per cui è stato avviato il procedimento, in considerazione delle mutate necessità in merito.

6.5. I Piani esecutivi

Il Piano Regolatore Generale è decaduto a seguito dell' avvenuta esecutività del PGT.

Nella tabella seguente sono riportati i piani attuativi in itinere non ancora conclusi e il livello di realizzazione delle opere di urbanizzazione che si dovranno concludere entro la validità delle convenzioni urbanistiche stipulate, salvo la proroga introdotta dalla normativa vigente mediante l' approvazione del "decreto del fare" che, all' art. 30, comma 3-bis (L. 98/2013), ha previsto che i termini di validità delle convenzioni di lottizzazione di cui alla L. 1150/1942, stipulate entro il 31-12-2012, siano prorogati di tre anni.

ZONA PRG	P.E. N°	DENOMINAZIONE - UBICAZIONE	STATO
C1	1	Loc. S. Donato (vicino vasca laminazione)	In corso di realizzazione
C1	5	"PEZZUCCHI - FACCHETTI" Via XXV aprile	In fase di approvazione collaudo
C1	7	"Fondazione Cossandi" Via Mezzana	In corso di realizzazione, dovrà essere redatto il collaudo delle opere di urbanizzazione
C1	12	Ora PII n. 12	Collaudato
C1	17	Loc. S. Anna	In corso di realizzazione - collaudo parziale
C1	18	Via S. Pellico in frazione S. Giorgio	Decaduto
C1	20	Frazione Duomo	In corso di realizzazione
C1	22	ora PII 28	In corso di realizzazione
C1	23	Via Lazio	In corso di realizzazione
C1	24	Via Lombardia	Decaduto
C1	25	ora PII n. 2	Deve essere collaudato
C2	3	PE-EP N. 3, Via Lazio	In corso di realizzazione
D2	1	ora PII 17	In corso di realizzazione
D2	4	Tra via Rimembranze e via S. Fermo	In corso di realizzazione
D2	5	Da. Mar via Poffe	In corso di realizzazione
D2	6	"BIESSE PREFABBRICATI" ovest tangenziale est al centro del Comune di Coccaglio	Opere parzialmente ultimate che devono essere collaudate.
D2	7	Via Mezzana	Deve essere collaudato
D2	12	Via Coffetti S. Giorgio	Devono essere iniziate le opere di urbanizzazione.
D2	14	Bonassi Zoofit in Via XXV Aprile	Decaduto
D2	15	LOTTIZZAZIONE CINQUINA - via	Collaudato

ZONA PRG	P.E. N°	DENOMINAZIONE - UBICAZIONE	STATO
		Poffe e via I°Maggio	
D2	P.I.P . 2	ora PII 21	In corso di realizzazione
D4	2	ora PII 35	In corso di realizzazione
D4+C3	1	PE 1 ZONA C3+D4	Devono essere iniziate le opere di urbanizzazione
PS	"B"	EX SHELL, Via XXV arpile	In corso di realizzazione

L'obiettivo che ci si pone è quello di portarli a compimento nei termini convenzionali.

7. 1. Politiche per l'innovazione

Responsabile gestionale:
Domenico Siciliano - Segretario Generale

Dematerializzazione documenti

Nel corso dell'anno 2014 è proseguito il processo di dematerializzazione, che ha portato alla sostituzione progressiva dei documenti cartacei con documenti informatici, attuando nuovi progetti specifici mirati al rispetto dell'economicità ed alla velocizzazione delle procedure.

L'ente ha anche organizzato, verso fine anno anche un apposito corso, indirizzato a tutti i dipendenti, illustrativo delle principali tecniche di archiviazione telematica dei documenti.

Conservazione digitale

Per conservare, a norma di legge, i files firmati digitalmente è necessario che un Ente certificatore apponga una marca temporale che attesti la validità della firma digitale e curi che i files siano leggibili nel corso degli anni. Nel corso di tutto il 2014, il Comune ha continuato nell'attivazione della procedura per il trasferimento e la conservazione di questi files.

Server fax

Stà continuando l'utilizzo del server fax, installato negli anni precedenti, che consente l'invio e il ricevimento di fax senza necessità di stampa del documento e la soppressione definitiva dei fax ancora presenti nei diversi uffici.

Certificazione on-line

Durante tutto l'anno, si è ulteriormente lavorato per l'attuazione del rilascio di certificati on-line (stato di famiglia, residenza...). Il cittadino si accrediterà al sito internet del comune tramite CRS e potrà scaricare il certificato desiderato (in caso di certificazione uso bollo, il pagamento potrà essere effettuato tramite carta di credito).

Archivio mail PEC

Il Comune ha proceduto alla creazione di un archivio di indirizzi di Posta Elettronica Certificata, in modo tale da risparmiare sull'invio di corrispondenza tramite posta ordinaria. Gli uffici che ricevono comunicazioni tramite PEC da ditte o privati dovranno implementare l'archivio in modo che tutti gli uffici possano usufruire di tali informazioni.

7.2. Politiche per la comunicazione

Responsabile gestionale:
Giacomo Piva– Responsabile di Settore

7.2.1. Ufficio Relazioni con il Pubblico (U.R.P.)

L'Amministrazione comunale ritiene, come sempre, prioritario assicurare un continuo flusso di informazioni relative all'attività degli organi del Comune e degli uffici, per garantire la conoscenza, all'esterno, dell'operato istituzionale.

Per tale ragione, all'interno del Comune, l'Ufficio U.R.P. si è occupato della gestione e della trasmissione, agli organi di informazione ed ai cittadini, delle notizie relative alle decisioni della Giunta e del Consiglio comunale e, in senso più ampio, di tutte le attività e le iniziative promosse dall'Amministrazione.

7.2.2 Comunicazione esterna rivolta ai cittadini

GIORNALE

E' proseguita l'uscita del periodico comunale *di informazione* " Il Leone", che racchiude tutte le notizie utili per i cittadini.

La pubblicazione del periodico è disponibile anche nella versione on line. Sempre on line si possono consultare i numeri precedenti.

SITO INTERNET

L'Ufficio U.R.P. si è attivato al fine di curare la pubblicazione di tutte e tre le sezioni presenti sul sito comunale, all'indirizzo www.comunedirovato.it. In particolare è stata costantemente aggiornata la sezione *News*, in cui vengono raccolti tutti i comunicati, affiancati da eventuale materiale fotografico. Aggiornati settimanalmente anche la *home page* di benvenuto, con notizie di interesse locale ed il calendario degli appuntamenti. Ad ogni manifestazione o evento rovatense è stato dato ampio risalto sul sito internet, con la creazione di apposite pagine e collegamenti.

L'Ufficio U.R.P. ha potenziato il nuovo canale di comunicazione, attraverso Facebook, il social network più diffuso al mondo (www.facebook.com).

Importante inoltre il servizio relativo ai rapporti con i cittadini che, proprio tramite la pagina di Facebook del Comune di Rovato, possono avere un rapido e comodo filo diretto con l'amministrazione

ALTRI INTERVENTI:

Carnevale in Piazza: predisposizione materiale pubblicitario ed informativo.

Lombardia Carne: predisposizione materiale pubblicitario ed informativo, prenotazioni spazi di affissione manifesti e striscioni in Brescia e provincia, stesura opuscolo di presentazione, pubblicazione di un'edizione speciale del periodico comunale, organizzazione ed allestimento conferenza stampa di presentazione, presso il Palazzo Municipale, con la partecipazione dei mass media e di autorità locali e provinciali, cura e stesura cartella stampa della manifestazione, supporto a tv locali per realizzazione servizi speciali.

Lo Sbarazzo: predisposizione materiale pubblicitario ed informativo, prenotazioni spazi di affissione manifesti e striscioni, supporto a tv locali per realizzazione servizi speciali.

Altre iniziative e manifestazioni seguite fino ad oggi : notte bianca, fashion night, 190° anniversario Banda Civica, attribuzione del titolo "Città di Rovato", inaugurazione via Cav. Stregarava, fiera del tartufo, cinema sotto le stelle

7.2.3. Comunicazione esterna rivolta ai mass media

L'ufficio U.R.P. ha mantenuto, sempre, buoni rapporti di collaborazione con i principali mezzi di comunicazione, trasmettendo tutte le notizie relative all'operato dell'Amministrazione ed alle iniziative realizzate sul territorio. I comunicati sono stati inviati alle testate locali e nazionali, alle emittenti televisive e radiofoniche, ai siti web, alle agenzie di promozione turistiche (APT) di Brescia e Iseo, all'Ufficio turismo della Provincia di Brescia e alle biblioteche del sistema bibliotecario di zona. L'Ufficio, inoltre, si è sempre reso disponibile, qualora richiesto, a fornire notizie agli organi di stampa.

7.3. L'Organizzazione degli uffici

<p>Responsabile gestionale: Domenico Siciliano – Segretario Generale</p>

7.3.1. L'applicazione del Decreto Legislativo n. 150/2009

Dall'anno 2012 il Comune di Rovato redige regolarmente il **piano della performance**, in stretto collegamento con l'analisi di alcuni indicatori economici, base per una futura contabilità analitica.

E' stato modificato il regolamento degli uffici e servizi e con deliberazione della Giunta Comunale n. 128 del 3/10/2011 è stata approvata la metodologia di valutazione delle performance , presupposto per l'applicazione del D.Lgs. n. 150/2009.

In particolare ,il sistema fa propri i nuovi concetti del modello della "Public Governance" come evidenzia l'evoluzione in atto nel mondo della pubblica amministrazione con l'intento di ampliare gli ambiti di partecipazione nei processi decisionali e di valutazione degli impatti con tutti i soggetti con la quale le istituzioni si relazionano costantemente.

Nel nuovo sistema di valutazione viene chiaramente indicato il sistema di valutazione individuale (chi valuta) e le diverse valutazioni da effettuarsi tra *la performance organizzativa* e *la performance individuale*

7.3.2.La comunicazione interna

In ogni organizzazione che si occupa di erogare servizi la circolazione interna delle informazioni è basilare per garantire un efficace coordinamento tra i vari uffici nel transito di notizie e informazioni utili all'Amministrazione e veicarle all'esterno in modo uniforme, indipendentemente dall'ufficio di provenienza.

Anche nel corso del 2014, l'ente si è attivato per coordinare l'attività interna dei dirigenti e dei responsabili di settore, " istituzionalizzando" momenti di confronto per far emergere buone pratiche da diffondere all'intera struttura.

7.3.3. Gli atti del Comune

E' proseguita anche in quest'anno l'attività rivolta alla razionalizzazione dei procedimenti. Dopo che l'Albo pretorio on-line è entrato completamente a regime, sono stati resi trasparenti i vari

procedimenti i modo di poter offrire la possibilità di un monitoraggio continuo degli stessi da parte di cittadini.

7.3.4. Il supporto agli organi istituzionali

L'ufficio di Segreteria, in collaborazione con tutta la struttura, ha continuato a garantire per tutto l'anno appena trascorso il necessario supporto amministrativo ed organizzativo agli organi del Comune, alle Commissioni consiliari ed a quelle consultive, fornendo a ciascun membro tutta la documentazione necessaria, per l'assunzione delle determinazioni e l'espressione dei pareri.

E' continuata la trasmissione telematica, agli uffici interessati, delle copie degli atti adottati dagli organi e dirigenti, al fine di velocizzare i processi interni nonché raggiungere gli obiettivi di risparmio carta ecc.. previsti dalla normativa vigente e dal piano approvato dalla Giunta.

7.4. Politiche per la gestione delle risorse umane

<p>Responsabile gestionale: Domenico Siciliano – Segretario generale</p>

7.4.1. Il programma di fabbisogno del personale

Anche nell'anno appena trascorso, il Comune si è confrontato, come già negli anni precedenti, con le pesanti norme previste per gli enti locali relative alla riduzione obbligatoria della spesa per personale: Tali imposizioni stanno portando ad un monitoraggio obbligatorio, continuo e costante delle spese per il personale dipendente e ad una più che attenta gestione delle eventuali assunzioni (anche a tempo determinato), mobilità e modifiche nelle dotazioni organiche e negli orari di lavoro.

7.4.2. Il piano della formazione

Per l'esercizio 2014 sono stati spesi € 6.672,00 per spese di formazione, importo che rientra nel limite imposto dal taglio previsto dal D.L. n. 78/2010 .

A tale proposito, è stato anche istituito un apposito capitolo di spesa (per il 2014 non utilizzato) ove far confluire i corsi "obbligatori", da attuarsi per formazione al personale previsti da adempimenti legislativi o comunque indispensabili alla funzione svolta dal dipendente (per es. corso per il rinnovo della licenza di guida agli autisti)

In seguito alle restrizioni ed al contempo la necessità di maggiore formazione ed approfondimento in presenza di una legislazione in evoluzione, sono stati effettuati anche momenti di aggiornamento interno, con incontri tenuti in collaborazione tra tutti gli uffici (per esempio per l'attuazione della nuova contabilità comunale, obbligatoria dal 2015).

Il Comune di Rovato ha inoltre aderito al Piano della Formazione che la Provincia, ottenendo un finanziamento dal Ministero della Funzione Pubblica, con l'intento di rafforzare il confronto con gli altri Enti della Provincia ed ottimizzare le risorse.

7.4.3. Le collaborazioni esterne

Per le collaborazioni esterne, ed in particolare quelle con contratti cosiddetti di co.co.co, l'ente si è attenuto sia alle indicazioni di legge, che alle interpretazioni emesse dalle varie sezioni della Corte dei conti. Non sono stati però, nel corso del 2014, affidati incarichi in tal senso.

7.4.4. Le relazioni sindacali

In riferimento alle relazioni sindacali, si è proceduto all'approvazione del contratto decentrato 2014. Nella redazione dell'ipotesi di costituzione e destinazione del fondo, sono state naturalmente coinvolte e sentite sia le rappresentanze sindacali interne, provinciali, che i dipendenti comunali stessi.

7.4.5 Incarichi di collaborazione, consulenza, studio e ricerca per l'anno 2011 (art. 3 comma 55 della L. 244/07)

Il limite massimo dei conferimenti di incarichi di collaborazione, consulenza, studio e ricerca (art. 3 comma 55 della L. 244/07) è stato stabilito, in sede di Bilancio di Previsione, in € **300.000,00** pari a circa il 10% delle spese di personale previste nel Bilancio 2014.

Gli incarichi affidati, pochi per la verità, sono comunque stati assegnati solo se rientranti nell'elenco previsto dalla relazione previsionale e programmatica 2014, redatta in sede di bilancio di previsione.

PROGRAMMA 8 - POLITICHE DI BILANCIO, LA GESTIONE DELLA FARMACIA ED I RAPPORTI CON LE SOCIETA' PARTECIPATE

8.1. Le politiche di Bilancio

Responsabili gestionali:

Claudio Battista – Dirigente

Milena Brescianini – Responsabile di settore

8.1.1. Gestione ordinaria del bilancio

Nel corso dell'anno 2014 sono stati regolarmente predisposti i principali documenti contabili previsti dalla legge per gli enti locali, in particolare il Bilancio di Previsione 2014 e Pluriennale 2014/2016 (Deliberazione Consigliare 33 del 16/06/2014) ed il Rendiconto per l'esercizio 2013 (Deliberazione Consigliare n. 18 del 08/5/2013). Si è anche provveduto all'elaborazione del Piano Esecutivo di Gestione 2014 (Delibera di Giunta 122 del 19/06/2014), documento che definisce invece gli obiettivi e gli indirizzi strategici dell'ente per l'anno appena trascorso.

Sono stati inoltre adottati i vari provvedimenti di variazione resisi via via necessari (prelievi dal Fondo di riserva, variazioni di Peg e di bilancio): tra queste ultime, da rilevare le due maggiori variazioni obbligatorie per legge (verifica stato di attuazione programmi ed equilibri - assestamento di bilancio) entrambe approvate entro le scadenze previste dalla normativa, rispettivamente per il 30 settembre e 30 novembre di ogni anno.

In corso d'anno, sono stati naturalmente predisposti tutti i provvedimenti ordinari di tipo contabile e attivate tutte le procedure di impegno di spesa/accertamento di entrata/liquidazione/emissione degli ordinativi di pagamento e incasso (mandati e reversali), questi ultimi regolarmente trasmessi tramite i flussi informatici alla tesoreria comunale.

Sono state altresì organizzate le nuove attività relative alla gestione della piattaforma dei crediti ed alla tempestività dei pagamenti, ponendo particolare attenzione alla revisione dei tempi di pagamento delle fatture al fine di renderne la gestione più confacente alle disposizioni di legge in materia.

Sono stati regolarmente versati gli oneri previsti dalle disposizioni di legge per la gestione IVA, per l'IRAP e l'IRPEF; nonchè rilasciate tutte le dovute certificazioni in qualità di sostituto d'imposta: son state inoltre regolarmente predisposte ed inviate la dichiarazione 770/2014 e Unico 2014 per gli enti non commerciali .

L'Ufficio ha poi regolarmente (e senza ritardi) provveduto a tutti gli innumerevoli obblighi previsti dalla normativa vigente (certificati al bilancio, al rendiconto, referti per la Corte dei Conti, questionari, in particolare di quelli previsti dalla norma come di competenza del Collegio di Revisione).

E' stata inoltre curata la collaborazione con i componenti del Collegio di Revisione e fornito allo stesso adeguato supporto soprattutto in relazione alle verifiche del rispetto degli obiettivi di cassa, del patto di stabilità, delle verifiche trimestrali (Tesoriere, Economo e Farmacia).

Da rilevare che, a partire dal mese di marzo 2014, è in carico presso l'ufficio Ragioneria (con comando di 12 ore settimanali) il nuovo dirigente dell'Area Finanziaria (Dott. Claudio Battista).

8.1.2. Il patto di stabilità interno

Il rispetto del patto di stabilità interno rappresenta sicuramente (insieme agli altri vincoli principali di bilancio quali il pareggio contabile, il rispetto costante degli equilibri e la corrispondenza ai principi contabili) uno degli obiettivi fondamentali della corretta gestione contabile dell'ente locale.

Il complicato calcolo per la definizione dell'obiettivo 2014 (già illustrato nella relazione allegata al Bilancio di Previsione) si è tradotto, per il nostro Comune, in un risultato finale da raggiungere pari ad € 894.000,00.

Come già detto in sede di stato di attuazione programmi, l'Ufficio ha gestito nel corso dell'anno, oltre alla normale attività di monitoraggio legata al patto, sia la procedura di adesione al "Patto Regionale Verticale" (incentivato e non - grazie al quale si è riusciti ad ottenere una quota di sconto sull'obiettivo finale) che il procedimento di esclusione dal patto, richiesto ai sensi del c. 9 art. 31 bis L. 183/2011 (grazie al quale l'ente ha beneficiato di ulteriori € 187.613,00, utilizzati per pagare debiti in conto capitale scaduti al 31/12/2013).

E' stato inoltre effettuato (come previsto dalla normativa) il monitoraggio del patto sia del primo che del secondo semestre, effettuati entrambi entro i termini di legge

Per tutto l'anno 2014 quindi, l'ufficio ragioneria ha continuamente gestito e monitorato appositi file relativi alle fatture, nonché alle determinazioni di impegno, relative soprattutto al titolo secondo e ha tenuto costantemente aggiornati i prospetti riguardanti il patto. Grazie a tale attività, l'ente ha potuto tranquillamente attestare anche per l'anno appena trascorso, il pieno rispetto del patto di stabilità (vedasi apposito allegato)

8.1.3. La gestione della tesoreria e della cassa

La gestione della cassa per l'anno 2014 si è confermata, come per gli anni precedenti, particolarmente strategica: in una situazione di continui rinvii e ritardi ministeriali nell'erogazione dei contributi dovuti e di incertezza delle entrate derivanti dagli utenti, è assolutamente prioritario prestare particolare attenzione a tutti i pagamenti che devono essere quotidianamente effettuati e tenere costantemente monitorata la liquidità presente. Grazie al continuo ed attento monitoraggio dei flussi monetari attuato, è stato possibile per l'Ente non incorrere nell'applicazione di interessi per anticipazioni di tesoreria (l'ente ormai da anni non utilizza tale procedura) ed assestarsi attorno un saldo di cassa quotidiano (sempre positivo) pari a circa 2 milioni di Euro. A partire dal mese di settembre, l'Ufficio ha inoltre proceduto all'attivazione della nuova gara per il servizio di tesoreria per il prossimo quinquennio (il precedente, affidato ad Unicredit Spa, era infatti in scadenza al 31/12/14) ed a richiedere, fino alla data del 30 aprile prossimo, la proroga temporanea del servizio, in attesa di giungere a breve alla conclusione della procedura.

8.1.4. L'indebitamento

Il Comune di Rovato ha rispettato ampiamente i nuovi limiti di indebitamento di cui all'art. 204 del Tuel, ristabiliti dalla recente normativa nella misura del 8%. Come previsto inoltre fin da inizio anno, nel corso del 2014 non è stata effettuata alcuna assunzione di nuovi mutui, pertanto il debito è in continua diminuzione.

8.1.5. le misure di contenimento della spesa pubblica

Le limitazioni di spesa imposte dallo Stato agli enti pubblici locali sono divenute, in questi ultimi anni, particolarmente numerose e pesanti: ai vincoli inizialmente previsti dal DI 78/2010 (che imponeva i primi tagli a spese di rappresentanza, pubblicità, missioni, ecc..) si sono via via aggiunte le limitazioni alle spese per arredi (l.228/2012 e s.m.i) per acquisto e manutenzioni di autovetture (DI 101/2013 e s.m.i) nonché innumerevoli imposizioni relative per es. al totale delle spese per beni e servizi (int. 02 e 03) o alle spese di personale.

Tali spese sono state, nel corso di tutto l'anno, oggetto di costante osservazione da parte dell'ufficio ragioneria, il quale provvede ordinariamente ad aggiornare i prospetti di riferimento e segnalare agli uffici eventuali scostamenti dal limite previsto, collaborando con gli stessi al fine di garantire il pieno rispetto delle normative di riferimento.

Il prospetto di rispetto dei limiti sopra citati viene illustrato in maniera più dettagliata negli appositi allegati al Rendiconto.

8.1.6. la nuova contabilità (attuazione del D.Lgs 118/2011)

L'ormai noto procedimento di "armonizzazione contabile" previsto dal D.Lgs 118 del 2011 diventerà obbligatorio per il nostro ente a partire dal 2015.

Nell'ultimo periodo dell'anno si è pertanto iniziato (in previsione del nuovo bilancio 2015) a ricodificare tutti i capitoli di entrata e spesa secondo i nuovi criteri, rivedendo voce per voce le singole poste di bilancio, riclassificandole con principi totalmente nuovi ed elaborandole secondo schemi e modalità totalmente diversi dai precedenti. Tra le altre attività connesse alla nuova contabilità, si sono anche organizzati corsi di formazione rivolti al personale interno.

Anche la normale procedura di riaccertamento dei residui (attuata come d'abitudine per l'elaborazione del presente rendiconto 2014) è stata accompagnata da un'attività (tutt'ora in corso) di revisione straordinaria di tutti i residui di stanziamento che sono stati mantenuti dal presente rendiconto.

Tali poste dovranno essere infatti, una volta approvate regolarmente dal presente rendiconto redatto secondo i precedenti principi contabili, essere riesaminate e riviste alla luce dei nuovi principi previsti dal D.Lgs 118/2011, al fine di giungere alla determinazione di un nuovo (e probabilmente diverso) risultato di amministrazione.

8.2. Le politiche tributarie e tariffarie

Responsabile gestionale:
Claudio Battista – Dirigente

8.2.1. Le politiche tributarie

L'Ente, in un'ottica di riduzione dei costi e di razionalizzazione della gestione, si è attivato per dotarsi di apparecchiature per gestire in economia la stampa e l'imbustamento delle comunicazioni inerenti in particolare, ma non solo, i tributi comunali. Tale operazione comporta economie di spese e maggiore tempestività del servizio con l'intento di informare il cittadino delle numerose novità normative e delle nuove scadenze tributarie introdotte.

Oltre a questo potenziamento sono state introdotte diverse migliorie per cercare di rendere il servizio al cittadino più pratico ed efficiente ed in linea con l'organizzazione dell'ufficio. Per evitare code allo sportello tutto il materiale informativo relativo ai nuovi tributi è stato reso disponibile on-line sul sito istituzionale. La sezione dei tributi sul sito web dell'Ente è stata quindi oggetto di un importante e sostanzioso aggiornamento sia grafico che dei contenuti per agevolare i contribuenti ed aggiornarli sulle numerose e frequenti novità tributarie; inoltre si è fatto ricorso all'affissione di manifesti nelle varie bacheche comunali sul territorio e alla pubblicazione di articoli, sia sul notiziario comunale che su pubblicazioni locali.

L'ufficio è stato impegnato nella stesura del regolamento IUC, delle relative tariffe e deliberazioni varie (Piano Finanziario TARI, nomina del Responsabile Tributo, ecc.) ed inoltre con le diverse simulazioni di gettito dei vari tributi, propedeutiche necessarie per la definizione delle aliquote, tariffe e detrazioni.

E' stata altresì definita la procedura "RISCOATTIVO" gestita con Poste italiane per la riscossione coattiva delle varie entrate comunali che è pienamente operativa dal mese di settembre 2014, inoltre, per le pratiche di maggior complessità, gli uffici potranno contare su un avvocato che si occuperà di predisporre i vari precetti e le azioni necessarie per il recupero dei crediti.

Nel mese di marzo 2014 c'è stato l'avvicendamento del Dirigente dell'Area Economico-Finanziaria e conseguentemente sono state predisposte tutte le delibere di nomina del nuovo Responsabile per tutte le varie entrate comunali e ogni atto conseguente a tale mutamento.

Intervento: Istituzione della TASI

Nel 2014, come previsto dalla legge stabilità n. 147 del 27/12/2013, ha fatto il suo debutto la nuova tassa sui servizi indivisibili denominata TASI. L'imposta è parte integrante della IUC (imposta unica comunale) composta anche da una parte patrimoniale (IMU) e da una parte relativa ai rifiuti (TARI).

La TASI finanzia i servizi indivisibili, cioè quelli offerti dai comuni alla generalità dei cittadini e che riguardano l'illuminazione pubblica, la manutenzione di strade e verde pubblico e vari servizi per la sicurezza. La nuova tassa grava sia sul possessore che sull'utilizzatore dell'immobile.

Per calcolare la nuova tassa sui servizi indivisibili si utilizza la stessa base imponibile dell'IMU, si dovrà quindi partire dalla rendita catastale, rivalutarla del 5% e moltiplicare il risultato per il coefficiente che varia in base al tipo di immobile (ad esempio 160 per le abitazioni). Su questo valore catastale dovrà essere infine applicata l'aliquota comunale.

Il Comune di Rovato ha provveduto, tenuto conto dei vari chiarimenti ministeriali, a predisporre il regolamento comunale e a determinare l'aliquota per l'abitazione principale, pari all'1‰ senza detrazioni mentre per tutti gli altri immobili è stata deliberata l'aliquota dello 0,8‰. La quota che l'inquilino deve versare è stata fissata, nella misura del 10%.

Per agevolare il calcolo della nuova imposta l'Ufficio Tributi ha esteso l'orario di apertura settimanale ed ha rilasciato 5400 conteggi allo sportello con relativa stampa di F24, oltre

all'assistenza telefonica e alle numerose risposte trasmesse via mail. I Cittadini hanno inoltre usufruito di un calcolatore on line che ha registrato più di 4000 accessi sul sito.

Il gettito a bilancio è stato di € 305.480,84 per la Tasi relativa alle abitazioni principali ed € 462.851,58 relativamente agli altri immobili.

La differenza tra la TASI calcolata con le aliquote deliberate dal Comune e la TASI ad aliquote standard sarà conguagliata con le spettanze erariali.

Intervento: applicazione nuove norme sull'IMU

L'Imu 2014 è una patrimoniale applicata su tutti i beni immobili di proprietà, eccetto l'abitazione di residenza e relative pertinenze, se non è iscritta al Catasto come immobile rientrante nelle categorie catastali A1, A8 e A9. Di fatto sono ben poche le differenze rispetto al Imu del 2013 definita sperimentale e riguardano soprattutto le casistiche di esenzioni introdotte (abitazioni principali ed assimilate, beni merce, fabbricati rurali strumentali).

Le scadenze dei versamenti sono state fissate al 16 giugno (acconto) e il 16 dicembre (saldo).

La base imponibile dell'imposta municipale è la rendita catastale, rivalutata del 5% e moltiplicare il risultato per il coefficiente che varia in base al tipo di immobile. Su questo valore dovrà essere applicata l'aliquota comunale. Le aliquote dell'Imu 2014, sono state confermate rispetto a quelle in vigore nel 2013 e sono il 4‰ sulle abitazioni principali rientranti nelle categorie A1, A8 e A9 e relative pertinenze e il 9,8‰ per gli altri fabbricati. Per il 2014 non è più previsto il rimborso statale per il mancato gettito dell'abitazione principale in quanto è stato sostituito dal gettito TASI.

Sulla base delle proiezioni effettuate, è previsto un gettito IMU di € 2.866.000,00.

Il regolamento comunale per l'applicazione dell'IMU sperimentale è stato adeguato alle nuova normativa.

A giugno e in coincidenza con la scadenza TASI di ottobre, l'ufficio ha esteso le giornate di apertura per rilasciare i conteggi completi di F24 precompilati a tutti i cittadini che ne hanno fatto richiesta per un totale di 6300 calcoli rilasciati.

Nell'ambito dell'attività di controllo l'ufficio ha rilevato alcune incongruenze relative ad accatastamenti non conformi di attività estrattive (Cava) presenti sul territorio ed ha pertanto provveduto ad inoltrare la relativa segnalazione all'ufficio competente (Agenzia delle Entrate) ai sensi del comma 336 dell'art. 1 della legge n. 311/2004.

L'attività di accertamento è continuata durante tutto l'anno e pur diminuendo il numero degli atti emessi, sono state accertate somme rilevanti. Sono stati notificati 40 avvisi di accertamento ICI per un accertato complessivo di sanzioni e interessi di € 76.541,00; sono 120 gli atti di accertamento IMU notificati nel corso del 2014 per un importo complessivo di € 401.669,00.

Intervento: istituzione della TARI

In attuazione della legge stabilità 2014 è stata istituita la TARI, che sostituisce la TARES.

La nuova tassa, sostanzialmente uguale al precedente prelievo, è destinata a finanziare a coprire totalmente i costi del servizio di raccolta e smaltimento rifiuti e non contempla più la quota di spettanza statale introdotta nel 2013 (0,30 euro per mq.).

Le utenze a ruolo sono suddivise secondo i criteri previsti dal D.P.R. 158 del 27/04/1999, applicando le tariffe del metodo normalizzato, individuate sulla base della rilevazione della produzione effettiva media di rifiuti per le varie categorie, per effetto della misura puntuale dei volumi di rifiuto conferiti. Alle tariffe va poi aggiunto il tributo provinciale deliberato per il 2014 nella misura del 3,3% (in riduzione rispetto al 2013 che era pari al 3,8%). È inoltre previsto a consuntivo il conguaglio per conferimenti eccedenti il minimo garantito.

Il Consiglio Comunale ha approvato a giugno 2014 il regolamento di attuazione della tassa, il piano finanziario del servizio di nettezza urbana 2014, le modalità di versamento e le scadenze delle rate fissate per il 16 settembre per l'acconto o per l'unica soluzione e per il 16 novembre per il saldo.

Anche quest'anno il comune ha provveduto a trasmettere gli avvisi di pagamento con allegati i modelli F24 precompilati.

A tale proposito si segnala che è stata modificata la veste grafica rendendola più chiara rispetto agli scorsi anni, per venire incontro alle numerose richieste dei cittadini che lamentavano una forma poco comprensibile della bolletta. In questo modo anche il lavoro del front-office dell'ufficio tributi è stato notevolmente ridotto evitando numerose spiegazioni allo

sportello dei dati e sulle modalità di calcolo, offrendo un servizio più tempestivo ed in linea con l'organizzazione dell'ufficio

Inoltre la spesa per stampa, imbustamento e spedizione della TARI ha consentito, attraverso un nuovo fornitore, un risparmio di quasi 10.000 euro rispetto allo scorso anno.

L'ufficio ha provveduto ad impostare una verifica delle somme impagate a titolo di tassa sui rifiuti al fine di predisporre i solleciti prima di cominciare le procedure di recupero coattivo.

8.3. Il controllo di gestione

Responsabile gestionale:

Domenico Siciliano – Segretario generale

Nell'anno 2012 si sono poste le basi per effettuare il controllo di gestione, e tale attività è continuata nel corso di tutto il 2014.

Oltre a quanto previsto specificatamente nel piano delle performance (che prevede il monitoraggio delle prestazioni da parte di ogni singolo dipendente e settore di appartenenza), il Comune ha proceduto nell'anno anche alla verifica costante dei costi di alcuni servizi, sviluppando una sorta di contabilità analitica mirata, che consente di avere il raffronto temporale con il periodo precedente.

Nel periodo appena trascorso si sono inoltre monitorate le seguenti attività:

- 1) controllo dell'andamento economico della farmacia comunale;
- 2) ulteriore sviluppo dell'utilizzo della posta elettronica certificata;
- 3) controllo delle spese postali
- 4) controllo delle spese di stampa documenti con ottimizzazione dell'uso delle stampanti di rete.

Sono state poi naturalmente attuate tutte le disposizioni operative per la riduzione di spese di funzionamento previste dalla deliberazione di GC 107/2008 e il DL 78/2010.

8.4. La gestione della farmacia

Responsabili gestionali:

Domenico Siciliano –Segretario Generale

Come per tutte le realtà economiche del territorio, anche il volume d'affari della Farmacia ha subito negli ultimi anni rilevanti contrazioni, dovute principalmente alla crisi generale dei consumi che ha investito tutti i settori (farmaceutico compreso) ma anche a fattori specifici esterni quali ad esempio allo spostamento di alcuni ambulatori medici dalla periferia (bacino d'utenza della farmacia comunale) al centro storico (bacino d'utenza delle farmacie private), alla nascita di parafarmacie nei vicini centri commerciali e al cambiamento nei comportamenti di spesa dei consumatori.

Nella parte successiva del fascicolo viene allegata una copia del Conto Economico della Farmacia Comunale dal quale è possibile rilevare, nonostante le argomentazioni sopra indicate, il sostanziale mantenimento, se non una leggera ripresa, dell'utile rispetto al precedente anno 2013.

8.5. I rapporti con le società partecipate

Responsabile gestionale:
Domenico Siciliano –Segretario Generale

Cogeme Spa

Nel Bilancio di Previsione 2014 è stato inizialmente previsto, per i dividendi di Cogeme Spa (unica partecipata diretta del Comune), un importo pari ad € 480.000, riferiti naturalmente alla previsione degli utili conseguiti dalla società nell'anno 2013.

Nel corso del mese di agosto, Cogeme Spa ha comunicato ufficialmente (ns protocollo 27683 del 14/8) l'importo effettivo assegnato al nostro Comune, pari ad € 440.675,00. L'ente ha provveduto pertanto a ridurre lo stanziamento iniziale e ad effettuare apposito accertamento di bilancio. Tale somma non risulta ad oggi ancora incassata: sono stati invece introitati, in data 22/12/2014, i medesimi dividendi riferiti all'anno precedente, pari ad € 220.337,50.

N.	CODICE FISCALE	PARTEQIP. DIRETTA	PARTEQIP. INDIRETTA	% DIRETTA	% INDIRETTA	VALORE	VALORE	SERVIZI
						PATRIMONIO ASSOLUTO	PATRIMONIO IN QUOTA	AFFIDATI
1	00298360173	COGEME S.P.A.		21,512%		€ 81.283.171,00	€ 17.485.635,75	
2	003372840987		COGEME SERVIZI TERRITORIALI LOCALI SRL		21,512%	€ 2.810.071,00	€ 604.502,47	gestione calore
3	03372830988		COGEME NUOVE ENERGIE SRL		21,512%	€ 1.294.679,00	€ 278.511,35	
4	02944230982		ACQUE OVEST BRESCIANO DUE SRL		15,897%	€ 23.077.886,00	€ 3.668.691,54	servizio idrico
5	02903940985		GANDOVERE DEPURAZIONE S.R.L.		15,704%	€ 65.749,00	€ 10.325,22	
6	01389070192		LINEA GROUP HOLDING S.R.L.		6,650%	€ 203.118.664,00	€ 13.507.391,16	
7	03389910989		COGEME S.I.I.		21,512%	€ 853.064,00	€ 183.511,13	

PROGRAMMA 9- POLITICHE PER LA VALORIZZAZIONE DEL TERRITORIO E I BENI PATRIMONIALI: OPERE PUBBLICHE E MANUTENZIONE DEL PAESE

Responsabile gestionale:
Giuseppe Tripani
Responsabile Lavori e Servizi Pubblici

9.1. Fognature

ATO, Depuratore consortile della bassa Franciacorta e fognature di Rovato

Il depuratore consortile è stato completato attualmente è funzionante ma non a pieno regime.

Rete fognaria

È stato completato il primo stralcio di fognature in Rovato capoluogo ed è in fase di completamento la progettazione esecutiva del secondo stralcio.

Nella frazione Duomo si sta provvedendo alla realizzazione della rete fognaria da collegare al nuovo depuratore.

Si è predisposta la rete fognaria anche in via Albarelle, in frazione Lodetto.

9.2. Manutenzioni, valorizzazioni e ristrutturazioni immobili

Manutenzioni immobili pubblici

Si sono attuati tutti quegli interventi urgenti e non rinviabili per mantenere in efficienza il patrimonio immobiliare comunale.

In particolare sono stati attivati gli appalti con le diverse ditte: idraulico, elettricista, serramentista, muratore, fabbro, marmista, sia per la manutenzione ordinaria che straordinaria, che hanno garantito, attraverso una procedura che prevede, dopo la segnalazione del guasto o della necessità di intervento, un sopralluogo da parte dell'ufficio ed il conseguente immediato intervento della ditta, la costante tenuta in efficienza dei fabbricati e degli impianti, minimizzando i costi.

Manutenzione straordinaria degli immobili di edilizia residenziale pubblica

Si sono effettuati tutti quegli interventi urgenti e non rinviabili per garantire la sicurezza degli alloggi. Anche in questo caso sono stati attivati gli appalti con le diverse ditte e ogni intervento è stato preceduto da sopralluogo da parte dell'ufficio tecnico. Gli interventi più frequenti sono stati quelli idraulici data la vetustà degli impianti termo-idraulici di questi immobili.

Manutenzione ordinaria macello comunale

Si sono effettuati tutti quegli interventi urgenti e non rinviabili per garantire l'efficienza e la sicurezza della struttura.

Sono stati attivati, oltre agli appalti di manutenzione ordinaria e straordinaria della struttura, anche gli appalti di smaltimento sangue e scarti animali. Il macello è soggetto a una procedura di autocontrollo HACCP, a tal fine sono stati predisposti gli appalti previsti da tale procedura.

Eliminazione barriere architettoniche

Si è provveduto all' adeguamento ed eliminazione delle barriere architettoniche nelle scuole primarie frazione Sant'Andrea e frazione Lodetto mediante l'installazione di servoscala per consentire l'accesso ai vari piani degli edifici scolastici.

Il costo per la scuola primaria Sant'Andrea è stato di € 13.850,00 mentre per la scuola primaria Lodetto l'importo è stato di € 19.200,00.

Completamento pista ciclopedonale cavalcavia via Franciacorta

La pista ciclopedonale in via Franciacorta è stata terminata nel mese di maggio 2014.

Sistemazione Scuola Primaria Frazione Lodetto

La scuola Primaria Frazione Lodetto è stata interessata dai seguenti lavori, durante il periodo di chiusura della didattica estivo: tinteggiatura di tutti i locali, sistemazione tetto e sostituzione delle porte delle aule.

Nuovi loculi cimitero Duomo

È stato predisposto il progetto per la riqualificazione del cimitero Duomo trasformando le capate con i loculi di fascia in loculi di punta al fine di poter ottimizzare gli spazi e garantire la disponibilità delle necessarie sepolture.

Il costo stimato di tale intervento è pari ad € 15.000,00.

Attuazione della convenzione con la fondazione Cossandi per l'utilizzo dell' immobile sito in Via Spalenza n. 27 quale nuova sede della scuola Ricchino –

Con Del C.C. n. 35 del 30 giugno 2009 è stata approvata una convenzione per l'affitto della nuova sede della scuola Ricchino in Via Spalenza; tale atto prevede all' art. 4 che il comune versi alla fondazione un contributo in conto capitale pari ad € 948.600,00 complessivi in rate annuali per 17 anni dell'importo di € 55.800,00 ciascuna. Pertanto l'impegno finanziario nel 2014 è di € 55.800,00.

9.3. Verde pubblico ed arredo urbano

Manutenzione straordinaria ed ordinaria.

La manutenzione del verde è stata eseguita parzialmente in amministrazione diretta attraverso l'impiego degli operai comunali e in parte affidata a delle cooperative sociali.

La somma complessivamente impegnata nell'anno 2014 è stata di € 80.000,00.

Nel mese di novembre si sono avviate le potature dei tigli lungo il viale Franciacorta e lungo il viale del cavalcavia dell'autostrada. Per gli interventi di diserbo sul territorio sono stati impegnati € 6.000,00.

9.4. Viabilità, strade ed illuminazione pubblica

Rimozione neve dall'abitato

È stato garantito un servizio per la rimozione della neve lungo le strade comunali riducendo al minimo i disagi per i cittadini.

È stato attivato l'appalto per il servizio di reperibilità mezzi e uomini per il periodo da gennaio a marzo e da ottobre a dicembre.

È stato predisposto un piano neve dove sono state individuate le varie zone di competenza dei diversi operatori e stabilite le priorità.

Asfaltature

Sono terminati i lavori relativi alla manutenzione strade 2013 con l'asfaltatura di via Lazzaretto eseguita nel mese di giugno 2014.

Sempre nel mese di giugno sono terminati i lavori di asfaltatura di un tratto della tangenziale sud.

Sono stati avviati nel mese di ottobre i lavori di manutenzione strade 2014 che prevedono la sistemazione delle seguenti strade:

- Via Pasubio e via Franciacorta
- Via Lazzaroni e via Dusi
- Via Don Bersini
- Via Cantù

Attualmente i lavori sono fermi per le avverse condizioni metereologi che e riprenderanno in primavera.

Inoltre, per garantita la sicurezza della circolazione stradale è stata predisposta una squadra di operai che puntualmente è intervenuta a ripristinare il manto stradale deteriorato.

Illuminazione pubblica

La manutenzione ordinaria degli impianti affidati ed Enel-Sole ha avuto un costo di € 49.460,03.

Sono stati impegnati € 8.196,72 per la sistemazione dell'impianto di illuminazione pubblica del parcheggio e sagrato della chiesa del Duomo.

Rifacimento segnaletica orizzontale

Nell'anno 2014 il rifacimento della segnaletica stradale è stato eseguito in amministrazione diretta attraverso gli operai comunali.

Fornitura segnaletica verticale

Si è provveduto all'integrazione e la sostituzione della segnaletica stradale verticale non più conforme od obsoleta sul territorio comunale. Tale operazione ha comportato una spesa di € 10.000,00.

PROGRAMMA 10- PROGRAMMA DI MANUTENZIONE DEL PATRIMONIO DI EDILIZIA RESIDENZIALE PUBBLICA PREVISTO DALL' ART. 33 DELLA LEGGE REGIONALE N. 27/2009

Responsabile gestionale:

Giuseppe Tripani
Responsabile Lavori e Servizi Pubblici

Il comune di Rovato ha predisposto un piano globale per la valorizzazione e la razionalizzazione del patrimonio di edilizia residenziale pubblica approvato con delibera di giunta comunale N°91 del 24/05/2010 e successivamente approvato dalla giunta regionale Lombarda con deliberazione N° IX/588 seduta del 06/10/2010.

Priorità

Utilizzo dei proventi del Programma di Razionalizzazione e Valorizzazione del Patrimonio di Edilizia Residenziale Pubblica, come stabilito dal comma 2, dell'articolo 9, della L.R. 27/2009 sono destinati a:

1. valorizzazione del patrimonio di E.R.P.;
2. riqualificazione del patrimonio di E.R.P.;

con priorità per :

- interventi sugli impianti volti alla messa in sicurezza degli inquilini;
- interventi volti all'abbattimento delle Barriere Architettoniche.

Elenco Immobili di proprietà comunale destinati a canone sociale oggetto del Piano di manutenzione

Di seguito si riporta l'elenco degli alloggi di proprietà comunale destinati a canone sociale cui il presente piano di manutenzione si riferisce:

ALLOGGI COMUNALI E.R.P.					
<i>mq</i>	<i>N. alloggi</i>	<i>INDIRIZZO</i>	<i>Dati catastali</i>	<i>interno</i>	<i>piano</i>
<i>PALAZZO SONZOGNI</i>					
	1	<i>23 C. so Bonomelli, 22a</i>	Fg. 36 map. 1474 sub 45	<i>4</i>	<i>p1</i>
<i>32,4</i>	1	<i>24 C. so Bonomelli 22/a</i>	Fg. 36 map. 1474 sub 49	<i>5</i>	<i>p2</i>
<i>89,16</i>	1	<i>25 C. so Bo. 22/a</i>	Fg. 36 map. 1474 sub 48	<i>6</i>	<i>p2</i>
<i>95,76</i>	1	<i>26 Vicolo S. Vincenzo, 8/A gh</i>	Fg. 36 map. 1474 sub 40	<i>2</i>	<i>p1</i>
<i>32,4</i>	1	<i>27C.so Bo. 22/a</i>	Fg. 36 map. 1474 sub 47	<i>2</i>	<i>p1</i>
<i>58,42</i>	1	<i>28 C.so Bo, 22/a</i>	Fg. 36 map. 1474 sub 24	<i>1</i>	<i>p rialzato</i>

ALLOGGI COMUNALI E.R.P.

<i>mq</i>	<i>N. alloggi</i>	<i>INDIRIZZO</i>	<i>Dati catastali</i>	<i>interno</i>	<i>piano</i>
46	1	29 C.so Bo. 22/b	Fg. 36 map. 1474 sub 44	1	p1
46	1	30 C. so Bo 22/b	Fg. 36 map. 1474 sub 43	2	p1
46	1	31 C.so Bo 22/c	Fg. 36 map. 1474 sub 42	—	p1
68,52	1	32 C.so Bo 22/d	Fg. 36 map. 1474 sub 22	—	p.terra
68,51	1	33 C.so Bo. 22/e	Fg. 36 map. 1474 sub 21	—	p.terra
32,64	1	34;C.so Bo. 22/f	Fg. 36 map. 1474 sub 20	—	p.terra
60,06	1	35 C.so Bo. 22/g	Fg. 36 map. 1474 sub 19	—	rialzato
	1	36; C.so Bo. 22/g/h	Fg. 36 map. 1474 sub 46	3	p1
95,76	1	37 Vicolo S. Vincenzo, 8/A gh	Fg. 36 map. 1474 sub 39	1	p1
66,07	1	38 C.so Bo. 22/h	Fg. 36 map. 1474 sub 17	—	rialzato
95,76	1	39 C.so Bo 22/i	Fg. 36 map. 1474 sub 38	2	p1
95,76	1	40 C.so Bo. 22/i	Fg. 36 map. 1474 sub 37	1	p1
39,89	1	66 Vicolo S. Vincenzo, 2	Fg. 36 map. 1474 sub 29	2	p1
36,02	1	67 Vicolo S. Vincenzo. 2	Fg. 36 map. 1474 sub 26	5	p1
	1	68 Vicolo S. Vincenzo. 2	Fg. 36 map. 1474 sub 32	11	p2
46	1	69 Vicolo S. Vincenzo, 2	Fg. 36 map. 1474 sub 25	6	p1
	1	70 Vicolo S. Vincenzo, 2	Fg. 36 map. 1474 sub 30	1	p1
46	1	71 Vicolo S. Vincenzo, 2	Fg. 36 map. 1474 sub 28	3	p1
	1	72 Vicolo S. Vincenzo, 2	Fg. 36 map. 1474 sub 34	9	p2
51,89	1	73 Vicolo S. Vincenzo, 2	Fg. 36 map. 1474 sub 27	4	p1
89,65	1	74 Vicolo S. Vincenzo. 2	Fg. 36 map. 1474 sub 36	7	p2
36,12	1	75 Vicolo S. Vincenzo, 2	Fg. 36 map. 1474 sub 35	8	p2
46	1	76 Vicolo S. Vincenzo, 2	Fg. 36 map. 1474 sub 33	10	p2
31	1	77 Vicolo S. Vincenzo, 2	Fg. 36 map. 1474 sub 31	12	p2

ALLOGGI COMUNALI E.R.P.					
<i>mq</i>	<i>N. alloggi</i>	<i>INDIRIZZO</i>	<i>Dati catastali</i>	<i>interno</i>	<i>piano</i>
VIA CARATTI					
47,94	1	94 Bilocale piano terra	Fg. 5 map. 392 sub 3		
46,33 46,33	1	95 Bilocale piano terra	Fg. 5 map. 392 sub 4		
	1	96 Bilocale piano terra	Fg. 5 map. 392 sub 5		
52,42	1	97 Bilocale piano terra	Fg. 5 map. 392 sub 6		
69,12	1	98	Fg. 5 map. 392 sub 11		
	1	99 Trilocale piano primo	Fg. 5 map. 392 sub 12		
57	1	100 Trilocale piano primo	Fg. 5 map. 392 sub 13		
	1	101	Fg. 5 map. 392 sub 10		
	1	102	Fg. 5 map. 392 sub 9		
	1	103	Fg. 5 map. 392 sub 8		
	1	104	Fg. 5 map. 392 sub 7		
MONTE GUGLIELMO					
50,51	1	107	Fg. 3 map. 680 sub 22		
50,51	1	108	Fg. 3 map. 680 sub 23		
53,65	1	109	Fg. 3 map. 680 sub 30		
53,65	1	110	Fg. 3 map. 680 sub 31		
53,65	1	111	Fg. 3 map. 680 sub 38		
53,65	1	112	Fg. 3 map. 680 sub 39		
VIA CADUTI					
	1	48 Via Dei Caduti, 49 pt			
	1	48 Via Dei Caduti, 49 pt			
43,58	1	49: Via Dei Caduti, 49			
38,2	1	50 Via Dei Caduti, 49			
61,93	1	51 Via Dei Caduti, 51			
1,9167	1	52 Via Dei Caduti, 53			
VIA ISONZO					
2,8278	1	62 Via Isonzo. 52			
58	1	63 Via Isonzo, 52			
67,52	1	64 Via Isonzo, 52			
66,79	1	65 .Via Isonzo, 52			
SPALTI DON MINZONI					
70	1	87 Spalti Don Minzoni, 17/a			
54,05	1	88 Spalti Don Minzoni, 1 7/b			
70	1	89 Spalti Don Minzoni, 17/c			
70	1	90 Spalti Don Minzoni, 17/d			
55,15	1	91 Spalti Don Minzoni, 17/e			
70,58	1	92 Spalti Don Minzoni, 17/f			
77,69	1	93 Spalti Don Minzoni, 1 7/g			

Stima dei fabbisogni relativi alle priorità

Relativamente alle priorità sopra indicate si stimano i seguenti fabbisogni inerenti la manutenzione straordinaria per l'anno 2014:

1. Immobile di via Caratti 46: messa in sicurezza del ballatoio di accesso ai vari appartamenti e sistemazione del tetto per una spesa presunta € 120.000,00;
2. Immobile di via Don Minzoni: eliminazione dei problemi di umidità per una spesa presunta di € 20.000,00;
3. Immobile di Corso Bonomelli 22: rifacimento bagni compreso le colonne di scarico per una spesa presunta di € 60.000,00.

Relativamente alle priorità sopra indicate si stimano i seguenti fabbisogni inerenti la manutenzione ordinaria per l'anno 2014:

€ 1.000,00 per la manutenzione degli impianti elettrici;

€ 9.000,00 per la manutenzione degli impianti di riscaldamento su tutto il patrimonio E.r.p.

I fabbisogni prioritari sopra individuati sono interamente finanziati con le risorse di esercizio anno 2014.



Comune di Rovato

Provincia di Brescia

**RELAZIONE TECNICA
AL RENDICONTO DELLA
GESTIONE**

2014

PARTE PRIMA - ANALISI GESTIONE FINANZIARIA

1. IL RENDICONTO DELLA GESTIONE

La resa del conto consuntivo, che nella sua espressione contabile espone il risultato finanziario della gestione svolta, risponde a molteplici adempimenti, fra cui in particolare quello di fornire adeguata dimostrazione della correttezza giuridico-formale che ha presieduto allo svolgimento della attività esercitata e di fornire i valori di sintesi conclusivi della gestione realizzata, nonché i risultati ottenuti per effetto della stessa, lungo la linea operativa che l'Amministrazione si è posta e in ordine al conseguimento degli obiettivi stabiliti per l'anno di riferimento.

Oltre alle sue prerogative di istituto, la funzione essenziale del rendiconto è quella di fornire, in una visione organica e completa, il punto esatto delle procedure amministrative per la valutazione dell'opera attuata, da cui muovere per la successiva linea di azione.

La semplice esposizione delle risultanze finanziarie dell'esercizio chiuso, che peraltro individua un solo tratto temporale della dinamica operativa nella sua continuità, non soddisfa un'approfondita interpretazione dei fatti gestionali, ragione per cui l'analisi del rendiconto si estende ad esporre gli eventi più significativi, in modo da consentire una sua più agevole comprensione e una più consapevole impostazione dell'attività futura.

Si rileva che il bilancio di previsione 2014 è stato oggetto di variazioni nel corso dell'esercizio, fra le quali l'assestamento definitivo a novembre 2014.

La liquidità di cassa è stata continuamente monitorata nel corso dell'anno ed ha consentito la regolazione puntuale delle spese liquidate.

La considerazione fondamentale e più significativa in merito al conto del bilancio riguarda il risultato complessivo dell'esercizio finanziario 2014, che si chiude con un avanzo di amministrazione di € 2.292.708,00.

1.1. STRUTTURA, CONTENUTO E DISCIPLINA GIURIDICA DEL CONTO

Il rendiconto è composto da tre documenti:

1. *il conto del bilancio*, che dimostra il risultato della gestione finanziaria, intesa come reperimento di fondi da destinare allo svolgimento delle attività dell'ente, ed è definito sotto forma di risultato contabile di amministrazione in termini di avanzo, pareggio o disavanzo;
2. *il conto economico*, che evidenzia i componenti positivi e negativi dell'attività dell'ente secondo criteri di competenza economica, per la determinazione del risultato economico; va, a questo proposito precisato fin d'ora che il Comune non è un'azienda privata che deve conseguire un utile, ma che il suo comportamento nello svolgersi dell'azione amministrativa deve essere ispirato a criteri di economicità per il rispetto che si deve all'uso del pubblico denaro;

3. *il conto del patrimonio*, che riassume la consistenza finale del patrimonio evidenziando le variazioni intervenute nel corso dell'esercizio rispetto alla consistenza iniziale.

Il conto del bilancio si ricollega al bilancio di previsione e pone in evidenza le entrate accertate e le somme incassate, nonché le spese impegnate e le somme pagate, tanto in conto della competenza, quanto in conto dei residui.

Il conto del patrimonio, invece, prende in considerazione le variazioni subite dal patrimonio comunale, sia per effetto della gestione del bilancio, sia per altre cause (sopravvenienze e insussistenze attive e passive).

2. IL RISULTATO D'ESERCIZIO

2.1. IL RISULTATO DELLA GESTIONE (AVANZO/DISAVANZO DI AMMINISTRAZIONE)

Il risultato dell'esercizio è evidenziato nel quadro riassuntivo della gestione finanziaria. Tale risultato è dato dalla somma algebrica del fondo di cassa più i residui attivi e meno i residui passivi. Esso può essere positivo (*avanzo di amministrazione*) se la somma del fondo di cassa e dei residui attivi è superiore ai residui passivi, ovvero negativo (*disavanzo di amministrazione*) nel caso contrario.

Le norme relative all'utilizzazione dell'avanzo di amministrazione ed al ripiano del disavanzo di amministrazione sono contenute negli articoli 187 e 188 del d.lgs. n. 267/00.

L'impiego dell'avanzo era ed è una facoltà del Comune; la copertura del disavanzo è invece obbligatoria nei modi e nei termini di cui all'art. 193 del d.lgs. n. 267/00.

Quadro riassuntivo della gestione finanziaria

	GESTIONE		
	Residui	Competenza	Totale
Fondo di cassa al 1° gennaio €	_____	_____	2.424.483,29
RISCOSSIONI €	2.469.369,82	12.559.265,94	15.028.635,76
PAGAMENTI €	3.515.911,71	10.977.476,48	14.493.388,19
FONDO DI CASSA AL 31 DICEMBRE €			2.959.730,86
PAGAMENTI per azioni esecutive non regolarizzate al 31 dicembre €			0,00
<i>Differenza</i> €			2.959.730,86
RESIDUI ATTIVI €	643.516,70	2.210.922,09	2.854.438,79
RESIDUI PASSIVI €	562.664,30	2.958.797,35	3.521.461,65
<i>Differenza</i> €			-667.022,86
AVANZO (+) O DISAVANZO (-)			€ 2.292.708,00
Risultato di amministrazione	- Fondi vincolati (per svalutazione crediti) €		100.000,00
	- Fondi vincolati (per sanzioni CDS)		35.118,80
	- Fondi per finanz. Spese c/capitale €		725.741,12
	- Fondi di ammortamento €		0,00
	- Fondi non vincolati €		1.431.848,08

Il risultato della gestione finanziaria trova corrispondenza applicando i due seguenti metodi di calcolo:

PRIMO		
Fondo iniziale di cassa	€	2.424.483,29
Totale accertamenti e residui attivi riaccertati	€	17.883.074,55
Totale impegni e residui passivi riaccertati	€	18.014.849,84
Avanzo o disavanzo di amministrazione	€	2.292.708,00
SECONDO		
Minori spese di competenza	€	3.909.116,17
Minori entrate di competenza	€	3.075.201,97
<i>Differenza</i>	€	833.914,20
Avanzo degli esercizi precedenti non applicato	€	1.046.440,00
Avanzo applicato al bilancio	€	50.000,00
Saldo gestione residui	€	362.353,80
Avanzo o disavanzo di amministrazione	€	2.292.708,00

In analisi il risultato è dimostrato dai seguenti dati:

Gestione di competenza		
Totale accertamenti di competenza	€	14.770.188,03
Totale impegni di competenza	€	13.936.273,83
SALDO	€	833.914,20
Avanzo applicato	€	50.000,00
SALDO GESTIONE COMPETENZA	€	883.914,20

Gestione dei residui		
Totale residui attivi iscritti (+)	€	3.271.466,27
Fondo iniziale di cassa (+)	€	2.424.483,29
Avanzo esercizio precedente (-)	€	1.096.440,00
Maggiori o minori residui attivi (+/-)	€	-158.579,75
Totale residui attivi riaccertati	€	4.440.929,81
Totale residui passivi riaccertati	€	4.078.576,01
SALDO GESTIONE RESIDUI	€	362.353,80

RIEPILOGO		
SALDO GESTIONE COMPETENZA	€	883.914,20
SALDO GESTIONE RESIDUI	€	362.353,80
SALDO	€	1.246.268,00

Composizione dell'avanzo o disavanzo di amministrazione		
<i>Avanzo dagli esercizi precedenti non applicato</i>	€	1.046.440,00
<i>Avanzo applicato al bilancio</i>	€	50.000,00

<i>Insussistenze ed economie in conto residui</i>	€	362.353,80
di cui: - da gestione corrente	€	52.756,82
- da gestione in conto capitale	€	304.564,40
- da gestione servizi c/terzi	€	5.032,58

<i>Risultato gestione di competenza (*)</i>	€	833.914,20
di cui: - da gestione corrente	€	700.476,11
- da gestione in conto capitale	€	133.438,09

Avanzo o disavanzo di amministrazione	€	2.292.708,00
--	---	---------------------

(*) Il risultato della gestione di competenza prescinde dall'avanzo/disavanzo eventualmente applicato.

COMPOSIZIONE E PROVENIENZA DELL'AVANZO

		Rendiconto 2010	Rendiconto 2011	Rendiconto 2012	Rendiconto 2013	Rendiconto 2014
Fondo di cassa	€	898.956,23	1.607.335,62	2.170.896,56	2.424.483,29	2.959.730,86
Residui attivi	€	4.255.561,59	2.733.495,24	3.288.417,06	3.271.466,27	2.854.438,79
Residui passivi	€	4.847.667,82	3.595.722,86	4.795.393,62	4.599.509,56	3.521.461,65
Avanzo	€	306.850,00	745.108,00	663.920,00	1.096.440,00	2.292.708,00

Da gestione di competenza						
Parte corrente	€	321.209,41	104.414,24	-454.966,66	371.206,24	700.476,11
Conto capitale	€	-512.092,55	247.376,81	232.915,67	103.793,31	133.438,09
Partite di giro	€	0,00	0,00	0,00	0,00	0,00
<i>Saldo gestione di competenza</i>	€	<i>-190.883,14</i>	<i>351.791,05</i>	<i>-222.050,99</i>	<i>474.999,55</i>	<i>833.914,20</i>
Avanzo applicato	€	338.350,00	0,00	576.495,00	50.000,00	50.000,00
Saldo	€	147.466,86	351.791,05	354.444,01	524.999,55	883.914,20

Insussistenze od economie gestione residui						
Parte corrente	€	70.241,39	75.425,95	67.708,86	-74.398,40	52.756,82
Conto capitale	€	77.132,59	11.312,37	72.250,05	32.848,70	304.564,40
Partite di giro	€	1.359,16	-271,37	904,08	-929,85	5.032,58
<i>Saldo gestione residui</i>	€	<i>148.733,14</i>	<i>86.466,95</i>	<i>140.862,99</i>	<i>-42.479,55</i>	<i>362.353,80</i>

Verifica del risultato di amministrazione						
Da competenza	€	-190.883,14	351.791,05	-222.050,99	474.999,55	833.914,20
Da residui	€	148.733,14	86.466,95	140.862,99	-42.479,55	362.353,80
<i>Saldo anno corrente</i>	€	<i>-42.150,00</i>	<i>438.258,00</i>	<i>-81.188,00</i>	<i>432.520,00</i>	<i>1.196.268,00</i>
Avanzo esercizio precedente	€	349.000,00	306.850,00	745.108,00	663.920,00	1.096.440,00
Avanzo al 31 dicembre	€	306.850,00	745.108,00	663.920,00	1.096.440,00	2.292.708,00

3. LA GESTIONE DI COMPETENZA

3.1. LE ENTRATE

Le entrate dei Comuni sono ripartite come appresso dall'art. 165 (comma 3) del d.lgs. n. 267/00:

Titolo I	<i>Entrate tributarie</i>
Titolo II	<i>Entrate derivanti da contributi e trasferimenti correnti dello Stato, della Regione e di altri enti del settore pubblico</i>
Titolo III	<i>Entrate extra-tributarie</i>
Titolo IV	<i>Entrate derivanti da alienazioni, da trasferimenti di capitali e da riscossione di crediti</i>
Titolo V	<i>Entrate derivanti da accensione di prestiti</i>
Titolo VI	<i>Entrate da servizi per conto di terzi</i>

Nell'ambito di ciascun titolo le entrate si ripartiscono in categorie secondo la loro natura, in risorse secondo l'oggetto ed in capitoli se disposto per la gestione interna dell'ente.

3.1.1. TITOLO I - ENTRATE TRIBUTARIE

Le entrate tributarie rappresentano una voce particolarmente importante nell'intera politica di reperimento delle risorse da parte degli Enti Locali soprattutto in considerazione della sempre più consistente riduzione delle entrate da contributi statali.

Le entrate tributarie sono suddivise dal legislatore in tre principali "categorie" che misurano le diverse forme di contribuzione dei cittadini alla gestione dell'ente.

La Categoria 01 "Imposte" raggruppa tutte quelle forme di prelievo coattivo effettuate direttamente dall'ente nei limiti della propria capacità impositiva, senza alcuna controprestazione da parte dell'amministrazione. La normativa relativa a tale voce risulta in continua evoluzione. Attualmente in essa trovano allocazione:

- l'Imposta Municipale Propria (I.M.U.);
- l'Imposta sulla Pubblicità;
- l'Addizionale Comunale sull'imposta relativa al reddito delle persone fisiche, nel caso in cui l'ente si avvalga della facoltà di istituire il tributo;
- l'Imposta di soggiorno;
- l'Imposta di scopo.

La Categoria 02 "Tasse" ripropone i corrispettivi versati dai cittadini contribuenti a fronte di specifici servizi o controprestazioni dell'ente anche se in alcuni casi non direttamente richiesti.

Dal 2013 in particolare, in tale categoria è stata inserita (vedasi tabella successiva) la TARES, ossia la tariffa pagata dai contribuenti a copertura del servizio rifiuti). Nel precedente anno 2012, tale imposta era invece allocata tra le entrate extratributarie del titolo terzo, nella categoria 1, e denominata Tariffa di Igiene Ambientale (vedi p.to 3.1.3)

La Categoria 03 "Tributi speciali" fino al 2010 ha costituito una voce residuale in cui andavano iscritte tutte quelle forme impositive dell'ente non direttamente ricomprese nelle precedenti. Dal 2011 invece, sempre con riguardo alle novità in tema di entrate tributarie e nell'ottica del processo di federalismo fiscale in atto, trova collocazione l'introduzione del **Fondo Sperimentale di Riequilibrio**. Tale posta, a partire dall'anno 2013 è stata sostituita (solo nominalmente) dall'attuale **Fondo di Solidarietà Comunale**.

Con riferimento alle entrate tributarie si può constatare che il totale degli accertamenti del 2014 ammonta a € 8.067.689,31

Descrizione	2010	2011	2012	2013	2014
CATEGORIA 1: IMPOSTE	3.688.351,43	4.773.522,02	4.490.922,01	4.150.618,95	4.857.121,43
CATEGORIA 2: TASSE	816,26	1.005,53	21,26	1.829.667,73	1.956.960,02
CATEGORIA 3: TRIBUTI SPECIALI ED ALTRE ENTRATE TRIBUTARIE PROPRIE	19.149,94	1.257.583,57	1.921.415,67	1.761.786,57	1.253.607,86
Totale Entrate Titolo I ...	3.708.317,63	6.032.111,12	6.412.358,94	7.742.073,25	8.067.689,31
Abitanti	18.352	18.935	19.228	19.017	19.218
Pressione tributaria	202,07	318,57	333,49	407,11	419,80

All'interno della voce entrate tributarie i movimenti più significativi sono i seguenti:

Descrizione	2010	2011	2012	2013	2014
I.C.I. / I.M.U.	2.734.756,06	2.741.964,98	3.872.591,42	3.080.003,23	3.094.176,82
Compartecipazione IRPEF	320.489,45	0,00	0,00		
Addizionale comunale IRPEF	259.784,65	494.700,00	455.401,02	892.122,29	820.000,00
Addizionale energia elettrica	230.395,00	221.845,20	12.931,61	5.614,94	2.269,14
TASI					768.332,42
TARSU / TARES / TARI	816,26	1.005,53	21,26	1.829.667,73	1.956.960,02
Fondo sperimentale riequilibrio / Fondo di Solidarietà Comunale				1.749.184,56	1.228.738,89
Altre entrate tributarie	162.076,21	2.572.595,41	2.071.413,63	185.480,50	197.212,02
Totale ...	3.708.317,63	6.032.111,12	6.412.358,94	7.742.073,25	8.067.689,31

3.1.2. TITOLO II - TRASFERIMENTI DALLO STATO E DA ALTRI ENTI DEL SETTORE PUBBLICO

I trasferimenti correnti (iscritti al Titolo II dell'entrata) sono composti dai contributi e trasferimenti correnti dello Stato, della regione e di altri enti pubblici, anche in rapporto all'esercizio di funzioni delegate dalla regione. Sul fronte delle entrate da trasferimenti dello Stato, Titolo II dell'Entrata, in base al disposto dell'articolo 14 del D.L. 78/2010, gli stanziamenti dei trasferimenti erariali sono stati riclassificati dal Titolo II al Titolo I. Pertanto, rimangono appostati al Titolo II soltanto i trasferimenti della Regione, della Provincia e di altri Enti. Il vero trasferimento sostanziale dello Stato è il fondo sperimentale di riequilibrio, oggi divenuto Fondo di solidarietà Comunale, che però è stato allocato appunto tra le entrate tributarie così come imposto dalle prescrizioni ministeriali. Tra i trasferimenti statali rimangono solo importi limitati:

Descrizione	2010	2011	2012	2013	2014
CATEGORIA 1: CONTRIBUTI E TRASFERIMENTI CORRENTI DALLO STATO	2.769.592,27	148.284,11	101.801,84	772.120,75	255.770,17
CATEGORIA 2: CONTRIBUTI E TRASFERIMENTI CORRENTI DALLA REGIONE	0,00	0,00	0,00	0,00	0,00
CATEGORIA 3: CONTRIBUTI E TRASFERIMENTI DALLA REGIONE PER FUNZIONI DELEGATE	262.192,98	128.198,06	83.752,90	166.003,21	182.810,45
CATEGORIA 4: CONTRIBUTI E TRASFERIMENTI DA PARTE DI ORGANISMI COMUNITARI E INTERNAZIONALI	0,00	0,00	0,00	0,00	0,00
CATEGORIA 5: CONTRIBUTI E TRASFERIMENTI CORRENTI DA ALTRI ENTI DEL SETTORE PUBBLICO	346.321,65	178.386,85	146.545,14	181.905,47	145.618,34
Totale Entrate Titolo II ...	3.378.106,90	454.869,02	332.099,88	1.120.029,43	584.198,96

3.1.3. TITOLO III -ENTRATE EXTRATRIBUTARIE

Le entrate extratributarie, nel loro complesso, sono state accertate nel 2014 per un importo di €. 4.289.312,87.

Il dettaglio è riportato nella tabella che segue:

Descrizione	2010	2011	2012	2013	2014
CATEGORIA 1: PROVENTI DEI SERVIZI PUBBLICI	3.049.683,80	3.226.401,63	4.667.976,77	2.975.433,22	3.184.645,25
CATEGORIA 2: PROVENTI DEI BENI DELL'ENTE	294.826,84	303.129,73	261.378,75	285.024,95	518.508,31
CATEGORIA 3: INTERESSI SU ANTICIPAZIONI E CREDITI	13.245,70	6.034,03	2.247,42	500,00	3.622,42
CATEGORIA 4: UTILI NETTI DELLE AZIENDE SPECIALI E PARTECIPATE, DIVIDENDI DI SOCIETA'	550.885,24	661.012,51	650.436,31	220.337,50	440.675,00
CATEGORIA 5: PROVENTI DIVERSI	228.994,02	130.768,05	88.564,09	142.178,07	141.861,89
Totale Entrate Titolo III ...	4.137.635,60	4.327.345,95	5.670.603,34	3.623.473,74	4.289.312,87

3.1.4. TITOLO IV - ENTRATE DERIVANTI DA ALIENAZIONI, DA TRASFERIMENTI DI CAPITALE E DA RISCOSSIONI DI CREDITI

Le entrate del Titolo IV, nel loro complesso, sono state accertate nel 2014 per un importo di €. 727.992,24.

Si veda il dettaglio delle singole categorie di entrata nella seguente tabella:

Descrizione	2010	2011	2012	2013	2014
CATEGORIA 1: ALIENAZIONE DI BENI PATRIMONIALI	70.157,29	85.253,03	90.153,02	37.891,19	154.191,25
CATEGORIA 2: TRASFERIMENTI DI CAPITALE DALLO STATO	2.198,41	0,00	0,00	0,00	0,00
CATEGORIA 3: TRASFERIMENTI DI CAPITALE DALLA REGIONE	394.769,58	0,00	100.371,00	32.739,53	0,00
CATEGORIA 4: TRASFERIMENTI DI CAPITALE DA ALTRI ENTI DEL SETTORE PUBBLICO	245.222,34	116.911,16	0,00	0,00	0,00
CATEGORIA 5: TRASFERIMENTI DI CAPITALE DA ALTRI SOGGETTI	886.983,16	901.317,04	928.351,15	919.679,78	573.800,99
CATEGORIA 6: RISCOSSIONE DI CREDITI	0,00	0,00	0,00	0,00	0,00
Totale Entrate Titolo IV ...	1.599.330,78	1.103.481,23	1.118.875,17	990.310,50	727.992,24

3.1.5. TITOLO V: ENTRATE DERIVANTI DA ACCENSIONI DI PRESTITI

Come per il 2013, anche nel corso del 2014 non si sono contratti nuovi mutui, nè si è fatto ricorso ad altre forme alternative di indebitamento per il finanziamento di investimenti. Tale comportamento ha portato ad una costante riduzione dell'indebitamento del Comune, che passa dai circa 6,27 milioni di Euro del 2013 ai circa 5,94 del 31/12/14.

3.1.6. LE MINORI ENTRATE

Le minori entrate più significative riguardano principalmente le seguenti risorse:

CAP	DESCRIZIONE	Previsione assestata	Accertamenti definitivi	Somme non accertate	Motivazioni
51000/1	ANTICIPAZIONE DI CASSA	1.000.000,00	-	1.000.000,00	non utilizzo dell'anticipazione di Tesoreria
41040/4	ALIENAZIONE ALLOGGI E.R.P.	200.000,00	-	200.000,00	entrata collegata a opera non attivata
11110/1	ADDIZIONALE IRPEF COMUNALE	900.000,00	820.000,00	80.000,00	accertamento minimo garantito (IFEL)
31310/1	PROVENTI DELLA FARMACIA COMUNALE (RILEVANTE IVA)	1.625.000,00	1.554.506,44	70.493,56	entrata correlata alla minor spesa per acquisto di farmaci
43030/15	CONTRIBUTO REGIONALE AMPLIAMENTO TRIBUNE CENTRO SPORTIVO "CAMPO MAGGIORE"	38.500,00	-	38.500,00	mancata attribuzione contributo (vedi minore spesa su opera)
11620/1	IMPOSTA COMUNALE SULLA PUBBLICITA'	202.000,00	170.741,37	31.258,63	comunicazione agente riscossione
31010/3	DIRITTI DI ROGITO SU CONTRATTI ROGATI DAL SEGRETARIO COMUNALE	25.000,00	2.940,42	22.059,58	minori contratti stipulati

3.1.7. LE MAGGIORI ENTRATE

Le maggiori entrate più significative riguardano principalmente le seguenti risorse:

CAP	DESCRIZIONE	Previsione assestata	Accertamenti definitivi	Maggiori entrate	Motivazioni
41040/1	TRASFORMAZIONE DIRITTI DI SUPERFICIE IN DIRITTI DI PROPRIETA'	50.000,00	112.081,25	62.081,25	accertamenti effettuati oltre il termine di assestamento
31180/5	PROVENTI DEL SERVIZIO MENSA SCUOLA INFANZIA	140.000,00	156.212,57	16.212,57	sottostima della previsione
31300/1	PROVENTI DA PARCHEGGI PUBBLICI	160.000,00	170.613,11	10.613,11	sottostima della previsione
31180/1	PROVENTI DEL SERVIZIO MENSA SCUOLA PRIMARIA	85.000,00	92.710,35	7.710,35	sottostima della previsione

4. LE SPESE

Le spese dei Comuni sono ripartite nei seguenti titoli:

Titolo I	<i>Spese correnti</i>
Titolo II	<i>Spese in conto capitale</i>
Titolo III	<i>Spese per il rimborso di prestiti</i>
Titolo IV	<i>Spese per servizi per conto di terzi</i>

Le spese sono ripartite in:

- Funzioni, secondo l'analisi funzionale;
- Servizi, dettagliando l'analisi funzionale;
- Interventi, secondo l'analisi economica;
- Capitoli, se disposto per la gestione interna dell'Ente.

Le spese correnti (Titolo I) comprendono le altre spese, relative alla gestione ordinaria dell'Ente, escluse le spese per servizi per conto di terzi.

Le spese in conto capitale (Titolo II) comprendono gli investimenti diretti ed indiretti, le partecipazioni azionarie, i conferimenti e le concessioni di crediti.

Le spese per il rimborso di prestiti (Titolo III) comprendono le quote capitale delle rate di ammortamento dei mutui e le somme dovute per capitale a fronte di ogni altra operazione di prestito.

In riferimento al pagamento delle spese relative a fatture, rileviamo che da quest'anno ha assunto particolare importanza l'indicatore della tempestività dei pagamenti, previsto dal Dpcm 22/09/14. Tale indice, regolarmente pubblicato sul sito istituzionale dell'ente così come previsto dalla normativa, rappresenta la somma, per ciascuna fattura emessa a titolo corrispettivo di transazione commerciale, dei giorni effettivi intercorrenti tra la data di scadenza della fattura e la data di pagamento ai fornitori moltiplicata per l'importo dovuto, rapportata alla somma degli importi pagati nel periodo di riferimento.

Il suddetto indice riferito all'anno 2014, per il nostro Comune, risulta essere pari a -0,86: ciò significa che l'Ente ha garantito mediamente, nello scorso anno, l'effettuazione di pagamenti con quasi un giorno di anticipo, rispetto alla scadenza prevista contrattualmente (o dalla normativa vigente) per la prestazione, dato ponderato al valore della prestazione rispetto al valore totale dei pagamenti effettuati nell'anno 2014.

4.1. LA CLASSIFICAZIONE ECONOMICA DELLE SPESE

La classificazione della spesa secondo l'analisi economica viene realizzata nel bilancio attraverso gli interventi.

Funzione dell'analisi economica è quella di consentire una strutturazione omogenea della spesa impostata per grandi gruppi, in rapporto ai fattori che la determinano e che sono comuni a tutta l'Amministrazione pubblica.

L'analisi economica della spesa dei Comuni si articola sulle due ripartizioni fondamentali relative alle spese correnti ed alle spese in conto capitale.

ANALISI FUNZIONALE

Spese Correnti	2010	2011	2012	2013	2014
Amministrazione, gestione, controllo €	2.936.996,04	3.031.248,97	2.870.906,74	2.921.189,50	3.039.956,64
Giustizia €	24.646,56	29.416,82	33.259,26	22.696,44	45.533,84
Polizia locale €	551.033,36	561.665,12	516.559,31	533.353,44	604.825,22
Istruzione pubblica €	1.274.852,97	1.302.035,87	1.362.352,14	1.253.002,93	1.273.803,81
Cultura e beni culturali €	404.605,29	475.765,85	437.229,70	458.479,53	419.267,30
Settore sportivo e ricreativo €	202.602,63	243.557,31	200.211,76	194.250,79	174.253,24
Turismo €	19.610,40	17.224,00	17.847,40	11.628,45	12.774,68
Viabilità e trasporti €	572.833,02	525.915,29	635.705,73	609.870,38	602.999,28
Gestione territorio e ambiente €	761.327,65	458.347,79	2.006.397,83	2.178.337,26	2.164.835,17
Settore sociale €	2.012.488,57	1.943.743,19	2.110.894,75	1.998.271,59	1.838.825,59
Sviluppo economico €	270.828,73	274.888,02	264.458,16	249.084,02	222.395,52
Servizi produttivi €	1.494.891,72	1.459.043,80	1.315.945,99	1.364.684,88	1.513.237,40
Totale .. €	10.526.716,94	10.322.852,03	11.771.768,77	11.794.849,21	11.912.707,69

4.1.1. TITOLO I - LE SPESE CORRENTI

Le spese correnti, classificate per intervento, hanno fatto registrare il seguente andamento:

ANALISI PER INTERVENTO

Spese Correnti	2010	2011	2012	2013	2014
Personale	€ 3.145.500,91	3.108.031,52	3.077.708,76	3.131.993,56	2.970.671,17
Acquisto di beni	€ 1.466.349,85	1.454.611,20	1.293.988,93	1.347.688,24	1.432.875,96
Prestazioni di servizi	€ 3.788.005,30	3.904.200,47	5.705.403,90	5.689.843,68	5.727.607,68
Utilizzo di beni di terzi	€ 148.998,03	142.410,37	144.644,37	140.075,27	149.037,49
Trasferimenti	€ 1.371.476,97	1.117.013,65	1.081.066,50	1.107.899,13	1.110.268,22
Interessi passivi e oneri finanziari	€ 259.377,17	264.392,44	225.749,38	165.681,86	157.473,88
Imposte e tasse	€ 238.682,50	243.417,38	243.206,93	211.667,47	314.773,29
Oneri straordinari	€ 108.326,21	88.775,00	0,00	0,00	50.000,00
Ammortamenti di esercizio	€ 0,00	0,00	0,00	0,00	0,00
Fondo svalutazione crediti	€ 0,00	0,00	0,00	0,00	0,00
Fondo di riserva	€ 0,00	0,00	0,00	0,00	0,00
Totale .. €	10.526.716,94	10.322.852,03	11.771.768,77	11.794.849,21	11.912.707,69
Entrate correnti + Quota concess. edilizie destinate a spese correnti	€ 11.224.060,13	10.814.326,09	12.415.062,16	12.485.576,42	12.941.201,14
<i>Spese correnti su entrate correnti</i>	<i>93,79%</i>	<i>95,46%</i>	<i>94,82%</i>	<i>94,47%</i>	<i>92,05%</i>

LE SPESE DI PERSONALE

Il mutevole quadro delle spese di personale fa tornare alta l'attenzione sui nodi applicativi, che hanno visto un susseguirsi di interpretazioni della Corte dei Conti e che si ritiene trovino ancora il punto di riferimento nella circolare Mef 9/2006.

L'aggregato «spesa di personale» che comprende gli oneri riflessi e l'Irap, dovrebbe includere, secondo la Circolare Mef 9/2006: gli assegni per il nucleo familiare, i buoni pasto e le spese per equo indennizzo; le somme rimborsate ad amministrazioni esterne per il personale in comando; i contratti di formazione e lavoro; le spese per il personale in convenzione (articoli 13-14 del contratto del 22 gennaio 2004) per il costo effettivo.

La spesa abbraccia il personale dipendente e a tempo determinato (inclusi gli incarichi ai sensi dell'articolo 90 del Dlgs 267/2000), le collaborazioni coordinate e continuative, i contratti di somministrazione, gli incarichi previsti dall'articolo 110 del Dlgs 267/2000 e i soggetti utilizzati, senza estinzione del rapporto di pubblico impiego, in strutture o organismi partecipati o comunque facenti capo all'ente..

Sono invece esclusi - su esplicita indicazione normativa - gli oneri relativi ai rinnovi contrattuali. Fuori dai conti anche il personale appartenente alle categorie protette; il personale in comando presso altre amministrazioni per il quale l'ente riceve il rimborso; le spese totalmente a carico di finanziamenti comunitari o privati, ma non quelle finanziate dalle regioni; le spese sostenute per l'attività elettorale rimborsate dal Viminale; le spese per la formazione e i rimborsi per le missioni; le assunzioni a tempo determinato finanziate da multe. Esclusi anche gli incentivi per la progettazione, Ici e i diritti di rogito erogati al segretario comunale (delibera 16/2009, sezione Autonomie).

Nonostante gli innumerevoli interventi normativi in materia, resta in ogni caso invariato l'obbligo di assicurare "la riduzione delle spese di personale", riduzione più volte ribadita dalle leggi finanziarie susseguite (Finanziaria 2007, 2008 e 2009) e dalle successive disposizioni previste dall'art. 14 comma 7 del DL 78/2010 convertito nella legge 122/2010.

Dalla tabella successiva, si evince come il Comune di Rovato abbia pienamente rispettato anche per l'anno 2014 l'obbligo di riduzione, con un decremento della spesa rispetto agli anni precedenti, sia in termini assoluti che percentuali.

Spese per il Personale	Rendiconto 2011	Rendiconto 2012	Rendiconto 2013	Rendiconto 2014
Spesa complessiva di personale	3.329.731,52	3.272.708,76	3.311.993,56	3.150.671,17
Somme detraibili ai sensi di legge	281.213,93	243.387,48	287.660,46	208.033,48
Totale spesa di personale netta	3.048.517,59	3.029.321,28	3.024.333,10	2.942.637,69

Limite spesa: media triennio
2011/2012/2013

3.034.057,32

Differenza tra limite di spesa e spesa
effettiva 2014

91.419,63

**Limite
rispettato**

"557. Ai fini del concorso delle autonomie regionali e locali al rispetto degli obiettivi di finanza pubblica, gli enti sottoposti al patto di stabilità interno assicurano la riduzione delle spese di personale, al lordo degli oneri riflessi a carico delle amministrazioni e dell'IRAP, con esclusione degli oneri relativi ai rinnovi contrattuali, garantendo il contenimento della dinamica retributiva e occupazionale, con azioni da modulare nell'ambito della propria autonomia e rivolte, in termini di principio, ai seguenti ambiti prioritari di intervento:

a) riduzione dell'incidenza percentuale delle spese di personale rispetto al complesso delle spese correnti, attraverso parziale reintegrazione dei cessati e contenimento della spesa per il lavoro flessibile

b) razionalizzazione e snellimento delle strutture burocratico-amministrative, anche attraverso accorpamenti di uffici con l'obiettivo di ridurre l'incidenza percentuale delle posizioni dirigenziali in organico;

c) contenimento delle dinamiche di crescita della contrattazione integrativa, tenuto anche conto delle corrispondenti disposizioni dettate per le amministrazioni statali.

557-bis. Ai fini dell'applicazione del comma 557, costituiscono spese di personale anche quelle sostenute per i rapporti di collaborazione coordinata e continuativa, per la somministrazione di lavoro, per il personale di cui all'articolo 110 del decreto legislativo 18 agosto 2000, n. 267, nonché per tutti i soggetti a vario titolo utilizzati, senza estinzione del rapporto di pubblico impiego, in strutture e organismi variamente denominati partecipati o comunque facenti capo all'ente.

557-ter. In caso di mancato rispetto del comma 557, si applica il divieto di cui all'articolo 76, comma 4, del decreto-legge 25 giugno 2008, n. 112, convertito, con modificazioni, dalla legge 6 agosto 2008, n. 133».

557. Ai fini del concorso delle autonomie regionali e locali al rispetto degli obiettivi di finanza pubblica, gli enti sottoposti al patto di stabilità interno assicurano la riduzione delle spese di personale, al lordo degli oneri riflessi a carico delle amministrazioni e dell'IRAP, con esclusione degli oneri relativi ai rinnovi contrattuali, garantendo il contenimento della dinamica retributiva e occupazionale, con azioni da modulare nell'ambito della propria autonomia e rivolte, in termini di principio, ai seguenti ambiti prioritari di intervento".

La tabella che segue fornisce il dettaglio delle variazioni intervenute nella struttura della dotazione organica riferita al personale assunto a tempo indeterminato.

Categoria giuridica	al 31/12/2012		al 31/12/2013		al 31/12/2014	
	tempo pieno	part-time	tempo pieno	part-time	tempo pieno	part-time
A						
B1	8	2	10	2	9	2
B3	6	1	6	1	8	1
C	21	12	21	11	21	11
D1	18	2	17	3	17	3
D3	6	2	5	3	5	3
Dirigenti	2		2		1	
Segretario	1		0		1	
TOTALE	62	19	61	20	62	20

Come emerge dalla tabella, l'organico del personale di ruolo è aumentato nel corso dell'anno di 1 unità a tempo pieno.

4.1.2. TITOLO II - LE SPESE IN CONTO CAPITALE

Le spese in conto capitale, classificate per intervento, hanno fatto registrare il seguente andamento:

Spese c/capitale	2010	2011	2012	2013	2014
Acquisizioni di immobili €	1.013.873,31	517.481,29	703.713,88	668.415,39	315.100,82
Espropri e servitù €	0,00	0,00	0,00	0,00	0,00
Realizzazioni in economia €	0,00	0,00	0,00	0,00	0,00
Utilizzo di beni di terzi €	0,00	0,00	0,00	0,00	0,00
Acquisto beni mobili €	728.179,92	89.015,96	49.456,73	91.916,44	113.972,11
Incarichi professionali €	47.405,29	0,00	50.000,00	10.000,00	10.150,40
Trasferimenti di capitale €	398.964,81	249.607,17	82.788,89	116.185,36	155.330,82
Partecipazioni azionarie €	0,00	0,00	0,00	0,00	0,00
Conferimenti di capitale €	0,00	0,00	0,00	0,00	0,00
Concessione di crediti €	0,00	0,00	0,00	0,00	0,00
Totale .. €	2.188.423,33	856.104,42	885.959,50	886.517,19	594.554,15
Entrate c/capitale + avanzo applicato - quota concess. edilizie destinate a spese correnti €	2.014.680,78	1.103.481,23	1.695.370,17	990.310,50	777.992,24
<i>Spese c/capitale su entrate c/capitale</i>	<i>108,62%</i>	<i>77,58%</i>	<i>52,26%</i>	<i>89,52%</i>	<i>76,42%</i>

4.1.3. TITOLO III - SPESE PER RIMBORSO DI PRESTITI: ANDAMENTO PER INTERVENTI

Spese per rimborso di prestiti	2010	2011	2012	2013	2014
INTERVENTO 1: RIMBORSO PER ANTICIPAZIONI DI CASSA €	0,00	0,00	0,00	0,00	0,00
INTERVENTO 2: RIMBORSI DI FINANZIAMENTI A BREVE TERMINE €	0,00	0,00	0,00	0,00	0,00
INTERVENTO 3: RIMBORSO DI QUOTA CAPITALE DI MUTUI E PRESTITI €	241.820,86	252.746,90	963.947,13	185.208,05	193.704,42
INTERVENTO 4: RIMBORSO DI PRESTITI OBBLIGAZIONARI €	134.312,92	134.312,92	134.312,92	134.312,92	134.312,92
INTERVENTO 5: RIMBORSO DI QUOTA CAPITALE DI DEBITI PLURIENNALI €	0,00	0,00	0,00	0,00	0,00
Totale .. €	376.133,78	387.059,82	1.098.260,05	319.520,97	328.017,34

Come per il 2013, anche per il 2014 non si sono effettuati nuovi mutui; pertanto l'indebitamento del Comune è in continua diminuzione e presenta (come da tabella successiva) un tasso di interesse medio di indebitamento via via sempre minore.

Anno	2009	2010	2011	2012	2013	2014
Residuo debito al 31 dicembre (migliaia euro)	8.374	8.075	7.688	6.589	6.270	5.942
Interessi pagati nell'anno	306	259	264	221	165	157
Tasso di interesse medio sul debito	3,6%	3,1%	3,3%	3,3%	2,6%	2,6%

Si precisa inoltre che, come nell'ultimo quinquennio, anche nel corso del 2014 non si è reso necessario il ricorso all'anticipazione di cassa.

4.1.4. LE MINORI SPESE

Le minori spese più significative riguardano principalmente i seguenti interventi:

CAP	DESCRIZIONE	Previsione assestata	Impegni definitivi	Somme non impegnate	Motivazioni
51310/1	RIMBORSO ANTICIPAZIONI DI TESORERIA	1.000.000,00	-	1.000.000,00	non utilizzo dell'anticipazione di Tesoreria
39212/1	MANUTENZIONE STRAORDINARIA IMMOBILI EDILIZIA RESIDENZIALE PUBBLICA	200.000,00	-	200.000,00	opera non attivata: vedi corrispondente minore entrata
38110/1	MANUTENZIONE STRAORDINARIA STRADE COMUNALI	150.000,00	37.050,00	112.950,00	opera in parte non attivata
22520/1	FORNITURE MEDICINALI E PARAFARMACO (RIL. IVA)	1.175.000,00	1.079.786,51	95.213,49	minori acquisti correlati a minori entrate
40410/1	OPERE ELIMINAZIONE BARRIERE ARCHITETTONICHE	100.000,00	20.560,29	79.439,71	opera in parte non attivata
35110/6	MANUTENZIONE ORDINARIA EDIFICIO EX BIBLIOTECA	71.000,00	-	71.000,00	opera non attivata
36210/1	MANUTENZIONE ORDINARIA IMPIANTI SPORTIVI	38.500,00	-	38.500,00	opera non attivata per mancato contributo regionale
18130/2	MANUTENZIONE ORDINARIA STRADE COMUNALI	40.000,00	15.345,02	24.654,98	minori interventi di manutenzione
20533/1	ESUMAZIONI CIMITERIALI	50.000,00	28.150,34	21.849,66	minori interventi di esumazione effettuati
18132/1	RIMOZIONE NEVE DALL'ABITATO	90.000,00	77.364,28	12.635,72	minori interventi per mancate nevicate

5. INDICATORI DI BILANCIO

Gli indici di bilancio, che di seguito riportiamo, servono ad evidenziare alcuni risultati della gestione. E' interessante in modo particolare analizzare il loro andamento nel corso degli anni per verificare l'efficacia delle scelte amministrative.

Una lettura approfondita degli indici deve tenere conto dei vincoli che la normativa degli ultimi anni ha imposto alla finanza locale, poiché diversamente non si possono comprendere appieno alcune dinamiche.

Indicatori finanziari ed economici dell'entrata

		2010	2011	2012	2013	2014
<i>Autonomia finanziaria</i>	$\frac{\text{Titolo I} + \text{Titolo III}}{\text{Titolo I} + \text{II} + \text{III}} \times 100$	69,90%	95,79%	97,33%	91,03%	95,49%
<i>Autonomia impositiva</i>	$\frac{\text{Titolo I}}{\text{Titolo I} + \text{II} + \text{III}} \times 100$	33,04%	55,78%	51,65%	62,01%	62,34%
<i>Pressione tributaria</i>	$\frac{\text{Titolo I}}{\text{Popolazione}}$	202,07	318,57	333,49	407,11	419,80
<i>Intervento erariale</i>	$\frac{\text{Trasferim. statali}}{\text{Popolazione}}$	150,92	7,83	5,29	40,60	13,31
<i>Intervento regionale</i>	$\frac{\text{Trasferim. regionali}}{\text{Popolazione}}$	14,29	6,77	4,36	8,73	9,51

- **Indice di autonomia finanziaria**

L'indicatore definisce l'incidenza delle entrate proprie sulle entrate correnti complessive ed esprime la capacità di autofinanziamento dell'Ente, ossia la capacità di reperire risorse, direttamente o indirettamente, per il finanziamento delle spese di funzionamento dell'apparato comunale e per la fornitura di servizi ai cittadini.

- **Indice di autonomia impositiva**

Questo indicatore, rispetto al precedente, prende in considerazione le sole entrate tributarie ed evidenzia la capacità dell'Ente di prelevare risorse coattivamente.

- **Pressione tributaria**

Evidenzia invece il prelievo tributario medio pro capite.

- **Intervento erariale e intervento regionale**

Gli indici di "intervento erariale" e "intervento regionale" evidenziano l'ammontare delle risorse per ogni abitante trasferite dai due livelli di governo.

E' da rilevare che tali indici riferiti agli anni 2008/9/10 non sono comparabili in modo significativo con gli stessi del 2011 e 12 in quanto risentono (come più volte detto) della procedura di fiscalizzazione dei contributi statali: la pressione tributaria, per esempio, è naturalmente elevata nell'ultimo biennio in quanto al titolo primo sono confluiti (seppur con diversa denominazione) i trasferimenti statali prima previsti al titolo secondo. Per la stessa motivazione, gli indici dei trasferimenti erariali e regionali risultano notevolmente ridotti.

Indicatori finanziari ed economici della spesa corrente

		2010	2011	2012	2013	2014
<i>Rigidità spesa corrente</i>	$\frac{\text{Spese pers. + Quota amm. mut}}{\text{Totale entrate Tit. I + II + III}} \times 100$	33,69%	34,76%	35,45%	28,97%	26,71%
<i>Velocità gest. spese correnti</i>	$\frac{\text{Pagamenti Tit. I competenza}}{\text{Impegni Tit. I competenza}} \times 100$	80,93%	81,28%	74,36%	77,31%	81,05%

▪ L'indice di "*rigidità della spesa corrente*": evidenzia quanta parte delle entrate correnti è assorbita dalle spese per il personale e per il rimborso delle rate dei mutui, ovvero le spese rigide. Tanto maggiore è il livello dell'indice, tanto minore è la possibilità per gli amministratori di impostare liberamente una politica di allocazione delle risorse.

L'indicatore individua dunque il margine di operatività a disposizione dell'Ente per assumere ulteriori scelte di gestione o/e iniziative economico/finanziarie.

6. I RESIDUI ATTIVI E PASSIVI

6.1. I RESIDUI ATTIVI

Costituiscono residui attivi le somme accertate e non riscosse entro il termine dell'esercizio.

Tutte le somme iscritte fra le entrate di competenza del bilancio e non accertate entro il termine dell'esercizio costituiscono minori accertamenti rispetto alle previsioni ed a tale titolo concorrono a determinare i risultati finali della gestione.

6.2. I MINORI RESIDUI ATTIVI

Capitolo	Descrizione	Minore residuo attivo	Motivazione
44010/5	CONTRIBUTO PROVINCIA PER PUNTO ACQUA	15.000,00	mancata assegnazione contributo per opera mai effettuata: vedi variazione in spesa
35120/2	CONTRIBUTO COMUNI PROGETTO PAES	11.184,00	revisione quote competenza dei comuni: vedi medesima variazione residuo di spesa
23050/3	CONTRIBUTO REGIONALE DISTRETTO DEL COMMERCIO	10.000,00	contributo non riconosciuto
35140/1	SALDO CONTRIBUTO 2011 RIMBORSO SPESE UFFICI GIUDIZIARI	6.060,66	contributo non riconosciuto
2777	CONTRIBUTO REGIONALE SISTEMAZIONE ACQUEDOTTO E RETE IDRICA	5.444,42	riduzione contributo per opera non totalmente effettuata: vedi variazione in spesa

6.3. I RESIDUI PASSIVI

Costituiscono residui passivi le somme impegnate a norma dell'art. 190 del d.lgs. n. 267/00 e non pagate entro il termine dell'esercizio.

Non è ammessa la conservazione nel conto dei residui di somme non impegnate a norma dell'art. 183 del citato decreto entro il termine dell'esercizio nel cui bilancio esse furono iscritte.

Tutte le somme iscritte negli stanziamenti di competenza del bilancio e non impegnate entro il termine dell'esercizio costituiscono economia di spesa ed a tale titolo concorrono a determinare i risultati finali della gestione.

6.4. I MINORI RESIDUI PASSIVI

Capitolo	Descrizione	Minore residuo passivo	Motivazione
40410/1	OPERE ELIMINAZIONE BARRIERE ARCHITETTONICHE - ANNI 2010/2013	194.462,19	interventi straordinari non effettuati
36210/1	MANUTENZIONE STRAORDINARIA IMPIANTI SPORTIVI ANNO 2013	39.947,25	interventi straordinari non effettuati
19630/3	IMPEGNO TECNICO SVILUPPO FILIERA ECOSOSTENIBILE	27.372,00	opera mai effettuata
39411/3	INCARICO LAVORI AOB2 REALIZZAZIONE PER PUNTO ACQUA (FIN. CONTRIBUTO PROVINCIA)	21.812,25	opera mai effettuata: vedi riduzione entrata
19137/1	INCARICHI PER PROGETTO PAES	11.184,00	revisione quote competenza dei comuni: vedi medesima variazione residuo di entrata
31515/2	LAVORI DA ELETTRICISTA ANNO 2013	10.583,50	minor numero di interventi effettuati
20450/16	CONTRIBUTI AGEVOLAZIONI TRIBUTO COMUNALE RIFIUTI E SERVIZI 2013	9.277,00	contributi non assegnati
31560/2	INCARICO PROGETTAZIONE CELLA FRIGORIFERA MACELLO	9.142,58	incarico mai effettuato
19630/1	MANUTENZIONE ORDINARIA VERDE PUBBLICO ANNO 2013	7.895,60	minor numero di interventi effettuati
3777	MANUT. STRAORDINARIA RETI IDRICHE E DEPURATORE	6.930,93	opera mai effettuata: vedi riduzione entrata

Gestione residui attivi					
Gestione	Residui iniziali	Riscossioni	Da riportare	Accertamenti	Differenza
Corrente Tit. I, II, III	€ 2.537.798,65	2.278.450,70	133.389,29	2.411.839,99	-125.958,66
C/capitale Tit. IV, V	€ 501.469,16	110.321,54	367.144,14	477.465,68	-24.003,48
Partite di giro Tit. VI	€ 232.198,46	80.597,58	142.983,27	223.580,85	-8.617,61
Totale ..	€ 3.271.466,27	2.469.369,82	643.516,70	3.112.886,52	-158.579,75

Gestione residui passivi					
Gestione	Residui iniziali	Pagamenti	Da riportare	Impegni	Differenza
Corrente Tit. I	€ 2.889.895,10	2.567.697,56	143.482,06	2.711.179,62	178.715,48
C/capitale Tit. II	€ 1.301.132,44	743.586,13	228.978,43	972.564,56	328.567,88
Rimborso prestiti Tit. III	€ 0,00	0,00	0,00	0,00	0,00
Partite di giro Tit. IV	€ 408.482,02	204.628,02	190.203,81	394.831,83	13.650,19
Totale ..	€ 4.599.509,56	3.515.911,71	562.664,30	4.078.576,01	520.933,55

Risultato complessivo della gestione residui	
MINORI RESIDUI ATTIVI	€ -158.579,75
MINORI RESIDUI PASSIVI	€ 520.933,55
SALDO GESTIONE RESIDUI	€ 362.353,80

Insussistenze ed economie	
Gestione corrente	€ 52.756,82
Gestione in conto capitale	€ 304.564,40
Gestione partite di giro	€ 5.032,58
VERIFICA SALDO GESTIONE RESIDUI	€ 362.353,80

PARTE SECONDA - ANALISI GESTIONE ECONOMICO PATRIMONIALE

Mentre nella parte prima della presente relazione sono stati analizzati i risultati finanziari desumibili dal "Conto del Bilancio", in questa sede vengono esposte, ad integrazione della suddetta analisi, alcune considerazioni sui risultati della gestione sotto il profilo economico-patrimoniale, attraverso l'esame degli altri due documenti che compongono il Rendiconto, vale a dire il "Conto economico" ed il "Conto del Patrimonio"

Per quanto attiene alla tecnica di compilazione del prospetto di conciliazione, del Conto Economico e del Conto del Patrimonio, si rinvia alle "Note integrative al Conto del Patrimonio e Economico".

La valutazione dei risultati economici, mediante l'analisi dei costi e dei proventi di competenza dell'esercizio, consente di verificare il permanere degli equilibri tra le risorse acquisite nel periodo di riferimento (proventi) ed i fattori produttivi consumati (costi) per il raggiungimento degli obiettivi indicati nei documenti di programmazione. Un risultato economico d'esercizio positivo è il segnale del raggiunto equilibrio complessivo.

L'analisi della struttura patrimoniale è invece diretta a valutare l'adeguatezza, in termini quantitativi e qualitativi, del patrimonio dell'ente in funzione dell'attività svolta, e quindi delle forme di impiego del patrimonio stesso, anche alla luce delle modifiche intervenute per effetto della gestione.

Il risultato economico dell'esercizio è portato direttamente in aumento (se positivo) o in diminuzione (se negativo) del patrimonio netto. Da questo punto di vista, un risultato economico positivo è condizione necessaria per salvaguardare, nel tempo, l'integrità del patrimonio.

7. IL CONTO ECONOMICO

La gestione 2014 si è chiusa con un risultato economico positivo di **46.285,93 euro**. I valori iscritti nel conto economico redatto secondo lo schema approvato con DPR 194/1996 possono essere così sintetizzati.

(valori in migliaia di euro)

	2013	2014
A) Proventi della gestione	12.265	12.575
B) Costi della gestione	13.606	13.180
RISULTATO DELLA GESTIONE (A-B)	- 1.341	- 605
C) Proventi e oneri da società controllate e partecipate	220	441
RISULTATO DELLA GESTIONE OPERATIVA (A+B+/-C)	- 1.121	- 164
D) Proventi e oneri finanziari	- 165	- 154
E) Proventi e oneri straordinari	1.343	364
RISULTATO ECONOMICO DELL'ESERCIZIO (A-B+/-C+/-D+/-E)	57	46

Il risultato economico dell'esercizio può essere analizzato componendo la gestione complessiva dell'ente in tre aree, al fine di evidenziare:

- Il **risultato della gestione operativa**, che a sua volta è la somma di due risultati parziali:
 - Il **risultato della gestione**, determinato per differenza tra le risorse acquisite attraverso i trasferimenti da altri enti o generate dall'esercizio dell'autonomia tributaria e tariffaria riconosciuta al Comune, da un lato, ed i costi sostenuti per il funzionamento della struttura comunale e per l'erogazione dei servizi dall'altro.
 - Il **saldo tra proventi e oneri delle società controllate e partecipate**, in cui affluiscono i dividendi distribuiti dalle società partecipate, al netto dei costi per i trasferimenti erogati dal Comune. Il Comune di Rovato registra unicamente proventi per un importo di circa 440 migliaia di euro da Cogeme spa. Non vi sono trasferimenti verso società partecipate.

La gestione operativa si chiude con un utile negativo di circa 164 migliaia euro, valore molto migliorato rispetto all'anno precedente; tale valore scaturisce sia dai maggiori dividendi distribuiti da Cogeme che da una gestione ordinaria molto migliorata rispetto al 2013 (aumento dei proventi e riduzione dei costi).

- Il **risultato della gestione finanziaria**, che esprime, quali componenti negativi del reddito, gli interessi per la remunerazione dei debiti contratti a finanziamento degli investimenti dell'ente mentre, sul fronte dei proventi, include gli interessi attivi. Tale risultato esprime le ripercussioni economiche delle scelte di finanziamento degli investimenti attraverso il ricorso al capitale di terzi, determinando il costo dell'indebitamento.

Si registra un costo per interessi passivi pari a circa 154 migliaia di euro, a fronte di un indebitamento al 31/12/14 di 5.942 migliaia di euro: non avendo registrato nuovi mutui in corso d'anno, la situazione dell'indebitamento è sicuramente destinata a migliorare di anno in anno.

Il **risultato della gestione straordinaria**, determinato dai componenti di reddito non riconducibili alle voci precedenti o perché estranei alla gestione caratteristica dell'ente (quali le plusvalenze da dismissioni di beni), o perché di competenza di esercizi precedenti..

Il saldo dei componenti straordinari di reddito per quest'anno ha inciso, rispetto al 2013, molto meno sulla formazione del risultato finale: segnale questo di una situazione molto più stabile in quanto non legata ad eventi straordinari.

La gestione complessiva si è chiusa quindi con un risultato economico finale di circa 46 migliaia di euro, un valore, seppur leggermente ridotto rispetto allo scorso anno, comunque positivo. Da rilevare la grossa variazione intervenuta rispetto al 2013 nei proventi straordinari (molto ridotti rispetto all'anno precedente) che è stata comunque ben sostenuta e bilanciata da una gestione ordinaria molto più positiva dello scorso anno..

7.1. I CONTI ECONOMICI DEI SERVIZI PRODUTTIVI

Le motivazioni che stanno alla base dell'introduzione della contabilità economica negli enti locali sono varie e molteplici, ma tutte possono essere in qualche modo ricondotte all'esigenza di aumentare l'efficienza e l'economicità nella gestione delle risorse disponibili.

La determinazione dei livelli di efficienza e di economicità (che si configura come un rapporto tra proventi e costi) presuppongono la conoscenza dei costi e dei proventi, che in una sintetica definizione rappresentano, rispettivamente, i valori monetari dei fattori produttivi consumati ed valori monetari dei beni ceduti o dei servizi erogati durante la gestione.

L'indifferenza verso la contabilità economica spesso promana dalla diversità delle conseguenze che il legislatore assegna al risultato di amministrazione (finanziario) rispetto a quello economico:

- il risultato di amministrazione positivo (avanzo) può essere applicato al bilancio preventivo quale fonte di finanziamento, nei modi e nei tempi previsti dall'art. 187 del D. Lgs. 267/2000;
- il risultato di amministrazione negativo (disavanzo) obbliga l'ente al ripiano, ai sensi dell'art. 193, comma 2, del D. Lgs. 267/2000;

- il risultato economico, invece, positivo o negativo (reddito/perdita) ed il corrispondente risultato patrimoniale (variazione del patrimonio netto dall'inizio alla fine della gestione) non comporta alcuna conseguenza: entrambi hanno una valenza prettamente informativa.

Il risultato economico complessivo dell'ente, riveste un significato marginale in quanto comprende anche i servizi istituzionali obbligatori per l'ente (servizi demografici, Pubblica Istruzione, servizi sociali, ecc..) per i quali l'ente sostiene dei costi che non sempre vengono anche in parte coperti con dei proventi.

Il risultato economico invece assume un significato rilevante per alcuni servizi produttivi. I dati di contabilità economica sono particolarmente utili per:

- a) valutare la convenienza se gestire in economia o affidare un il servizio all'esterno.
- b) determinare la tariffa per la gestione del servizio.
- c) operare l'opzione IRAP retributiva o commerciale.

Per queste motivazioni si è ritenuto utile redigere i conti economici, sotto riportati, della Farmacia e del Macello.

CONTO ECONOMICO FARMACIA	31-dic-13		31-dic-14	
Proventi vendita medicinali (a)	810.609,13	60,30%	844.331,84	60,48%
Proventi da ASL (al lordo delle ritenute)* (b)	529.525,10	39,39%	548.760,14	39,31%
Proventi su medicinali scaduti	2.434,18	-1,38%	-	0,00%
Proventi diversi (tickets e varie)	1.648,81	0,18%	3.019,94	0,00%
VALORE NETTO PRODOTTO	1.344.217,22	100,00%	1.396.111,92	100,00%
Rimanenze iniziali al 1° gennaio	195.495,53	-13,08%	175.825,77	-14,11%
Acquisto medicinali CEF	62.078,21	4,62%	84.314,67	6,04%
Acquisto medicinali CONFARMA	579.755,58	-329,73%	620.742,18	-315,20%
acquisto prodotti da ditte produttrici	278.466,33	20,72%	309.090,91	22,14%
Rimanenze finali	- 175.825,77	-13,08%	- 196.936,56	-14,11%
Rimanenze finali farmaci scaduti	-	0,00%	-	0,00%
Rimanenze finali farmaci scaduti	-	0,00%	-	0,00%
Consumi	939.969,88	69,93%	993.036,97	71,13%
VALORE AGGIUNTO	404.247,34	30,07%	403.074,94	28,87%
Stipendi personale	112.450,00	8,37%	105.585,31	7,56%
Trattamento accessorio del personale	26.473,96	1,97%	27.747,59	1,99%
Oneri riflessi (su stipendi, e tratt.accessorio)	39.718,36	2,95%	38.119,88	2,73%
IRAP (8,5% su stipendi, e tratt. accessorio)	11.808,54	0,88%	11.333,30	0,81%
Incarichi professionali esterni	9.646,50	0,72%	9.060,20	0,65%
Spese per energia elettrica	3.000,00	0,22%	2.755,91	0,20%
Manutenzione software e hardware	3.113,97	0,23%	2.235,69	0,16%
Smaltimento farmaci scaduti	-		-	
Costi della produzione	206.211,33	15,34%	196.837,87	14,10%
MARGINE LORDO CONTRIBUZIONE	198.036,01	14,73%	206.237,08	14,77%
Spese telefoniche	1.300,00	0,10%	1.158,61	0,08%
Contabilizzazione ricette	5.398,32	0,40%	5.641,13	0,40%
Spese economali	1.969,81	0,15%	1.755,83	0,13%
Ritenute su proventi da Asl	6.811,39	0,51%	5.230,61	0,37%
Spese di amministrazione e tenuta contabilità	5.000,00	0,37%	5.000,00	0,36%
Costi amministrativi	20.479,52	0,37%	18.786,18	0,36%
Affitti passivi immobile	18.793,79	1,40%	17.392,00	1,25%
Spese di riscaldamento	1.076,71	0,08%	955,74	0,07%
Spese per pulizia locali	2.181,00	0,16%	-	0,00%
Spese generali	22.051,50	1,64%	18.347,74	1,31%
Minusvalenze e sopravvenienze passive	-	0,00%	-	0,00%
Plusvalenze e sopravvenienze attive	-	0,00%	-	0,00%
Proventi e oneri straordinari	0,00	0,00%	0,00	0,00%
Flussi di cassa	155.504,99	11,57%	169.103,16	12,11%
Ammortamenti ordinari (hardware e software)	2.660,00	0,20%	2.660,00	0,19%
UTILE NETTO - PERDITA	152.844,99	11,37%	166.443,16	11,92%

CONTO ECONOMICO MACELLO	31-dic-13		31-dic-14	
Proventi da Privati per macellazione	12.776,36	33,06%	11.316,36	25,70%
Proventi da Macellai per macellazione	11.234,81	29,07%	10.129,09	23,00%
Proventi da Privati per Celle Frigorifere	1.952,72	5,05%	2.089,55	4,74%
Proventi da Macellai per Celle frigorifere	872,71	2,26%	673,64	1,53%
Proventi per ritiro pelli	11.811,21	30,56%	19.830,77	45,03%
VALORE NETTO PRODOTTO	38.647,81	100,00%	44.039,41	100,00%
Rimanenze iniziali al 1 ° gennaio	-	0,00%		0,00%
Rimanenze finali	-	0,00%		0,00%
Consumi	-	0,00%		0,00%
VALORE AGGIUNTO	38.647,81	100,00%	44.039,41	100,00%
Stipendi (compreso salario accessorio) *	31.150,75	80,60%	31.150,75	70,73%
Sostituzione personale **	-	0,00%		0,00%
Oneri previdenziali (29,08%)	9.058,64	23,44%	9.058,64	20,57%
IRAP (8,5%)	2.647,81	6,85%	2.647,81	6,01%
Spese per energia elettrica	8.112,53	20,99%	8.430,80	19,14%
Consumo acqua	947,77	2,45%	1.171,53	2,66%
Smaltimento sangue e carcasse	14.392,63	37,24%	11.747,01	26,67%
Costi della produzione	66.310,13	171,58%	64.206,54	145,79%
MARGINE LORDO CONTRIBUZIONE	- 27.662,32	-71,58%	- 20.167,13	-45,79%
Spese telefoniche	463,77	1,20%	375,00	0,85%
Forniture minute spese economali	2.717,95	7,03%	2.413,30	5,48%
Spese di amministrazione e tenuta contabilità ***	5.000,00	12,94%	5.000,00	11,35%
Controllo di qualità	3.386,40	8,76%	3.049,80	6,93%
Costi amministrativi	11.568,12	12,94%	10.838,10	24,61%
Manutenzioni ordinarie	9.688,00	25,07%	3.396,72	7,71%
Spese di riscaldamento	2.364,21	6,12%	2.377,05	5,40%
Interessi passivi	175,99	0,46%	46,78	0,11%
Spese generali	12.228,20	31,64%	16.658,65	37,83%
Minusvalenze e sopravvenienze passive	0,00	0,00%		0,00%
Plusvalenze e sopravvenienze attive	0,00	0,00%		0,00%
Proventi e oneri straordinari		0,00%	0,00	0,00%
Flussi di cassa	-51.458,64	-133,15%	-47.663,88	44.039,41
Ammortamenti Impianti e macchinari specifici (15%)	20.828,47	53,89%	20.828,47	47,30%
UTILE NETTO - PERDITA	-72.287,11	-187,04%	-68.492,35	-155,53%

8. IL CONTO DEL PATRIMONIO

Coerentemente con tale classificazione, dai mutui passivi indicati nel Conto del patrimonio è stata scorporata la quota capitale rimborsata nel corso del 2014.

ATTIVO			
AL 1.1.2014		AL 31.12.2014	
Immobilizzazioni	55.520	Immobilizzazioni	54.552
Attivo Circolante	5.872	Attivo Circolante	6.011
Ratei e risconti	99	Ratei e risconti	93
TOTALE	61.491	TOTALE	60.657
PASSIVO			
AL 1.1.2014		AL 31.12.2014	
Patrimonio netto	40.497	Patrimonio netto	40.543
Conferimenti	11.418	Conferimenti	11.325
Debiti	9.568	Debiti	8.781
Ratei e Risconti	8	Ratei e Risconti	8
TOTALE	61.491	TOTALE	60.657

I criteri di valutazione del patrimonio discendono da quanto disposto dall'art. 232 del D. lgs 267/00 e dal principio contabile n. 3 rilasciato dall'Osservatorio per la finanza e la contabilità degli enti locali del Ministero dell'Interno.

CONTO DEL PATRIMONIO AL 31.12.2014 RICLASSIFICATO			
IMPIEGHI		FONTI DI FINANZIAMENTO	
ATTIVO IMMOBILIZZATO		PATRIMONIO NETTO	
Immobilizzazioni Immateriali	6	Netto Patrimoniale	40.543
Immobilizzazioni materiali	53.540	Conferimenti	11.325
Immobilizzazioni finanziarie	1.006		51.868
	54.552	PASSIVITA'	
ATTIVO CORRENTE		Passività consolidate	5.942
Rimanenze	197	Passività a breve	2.847
Liquidità differite	2.854		8.789
Liquidità immediate	3.054		
	6.105	TOTALE FONTI DI FINANZIAMENTO	60.657
TOTALE IMPIEGHI	60.657		

Le attività sono esposte in ordine decrescente di liquidità, in relazione all'arco temporale necessario affinché ciascuna forma di impiego si trasformi, senza perdite, in risorse monetarie.

L'**attivo immobilizzato**, costituito da beni immobili (fabbricati, terreni, ecc.) e mobili di proprietà dell'ente, nonché dalle partecipazioni e dai crediti a medio-lungo termine. Rappresenta la parte di capitale impiegato per un arco temporale di medio lungo periodo.

L'**attivo corrente** costituito:

- dalle rimanenze finali di magazzino;
- dalle liquidità differite, intendendosi con tale espressione i crediti a breve termine, i titoli che non costituiscono immobilizzazioni. Sono assimilati alle liquidità differite i ratei ed i risconti;
- dalle liquidità immediate, costituite dal fondo finale di cassa e dai depositi bancari

Le Fonti di finanziamento sono esposte in ordine decrescente di esigibilità, ossia in funzione delle rispettive scadenze:

- Il **patrimonio netto**, che ha scadenza illimitata essendo costituito dalle risorse proprie dell'ente, dai trasferimenti a fondo perduto e da altri conferimenti non soggetti a obbligo di restituzione
- Le **passività**, ossia il volume dei debiti in essere alla fine dell'esercizio, distinte in:
 - Passività consolidate, con scadenza superiore all'anno;
 - Passività correnti, ossia debiti a breve termine (esigibili entro l'anno); sono assimilati alle passività correnti i ratei e i risconti.

Coerentemente con tale classificazione, dai mutui passivi indicati nel Conto del patrimonio è stata scorporata la quota capitale rimborsata nel corso del 2011.

8.1. SOLIDITÀ PATRIMONIALE

La solidità patrimoniale è espressa da un equilibrato rapporto tra la struttura per scadenze delle forme di impiego e le fonti di finanziamento

La situazione del Comune di Rovato, per il triennio 2012 - 2014 è sintetizzata nei seguenti valori:

INDICE	MODALITA' DI CALCOLO	2012	2013	2014
GRADO DI COPERTURA DELLE IMMOBILIZZAZIONI CON FONTI DI FINANZIAMENTO DUREVOLI	Patrimonio netto + Passività consolidate	0,83	0,84	0,85
	Attivo immobilizzato			

INDICE	MODALITA' DI CALCOLO	2012	2013	2014
GRADO DI COPERTURA DELLE IMMOBILIZZAZIONI CON IL CAPITALE PROPRIO	Patrimonio netto	0,71	0,73	0,74
	Attivo immobilizzato			

INDICE	MODALITA' DI CALCOLO	2012	2013	2014
GRADO DI INDIPENDENZA DA TERZI	Patrimonio netto	3,86	4,23	4,61
	Passività correnti e consolidate			

Il **grado di copertura delle immobilizzazioni** è in leggero aumento e comunque positivo in quanto prossimo all'unità. Valori inferiori a 1 indicano che una parte delle immobilizzazioni è finanziata con passività correnti, che possono procurare sugli esercizi successivi problemi di squilibrio, in quanto le passività a breve termine giungono a scadenza, ma una parte delle risorse necessarie per onorare tali debiti non è disponibile perché impiegata nell'attivo immobilizzato.

Il **grado di capitalizzazione** del Comune non garantisce la completa copertura dell'attivo immobilizzato con il solo patrimonio netto; è comunque in costante aumento rispetto agli anni precedenti.

Il **grado di indipendenza da terzi**, misurato tra il capitale proprio (patrimonio netto) ed il capitale di terzi (debiti a breve e a medio lungo periodo), indica l'incidenza del ricorso al capitale di terzi rispetto al capitale proprio. Maggiore è il suo valore, minore è l'incidenza del ricorso al capitale di terzi (debiti) rispetto al capitale proprio. Il valore è positivo in quanto in costante aumento rispetto agli anni precedenti.

8.2. SOLVIBILITA' E LIQUIDITA'

La solvibilità e la liquidità del Comune, ossia la capacità di far fronte agli impegni assunto tempestivamente e senza perdite, può essere espressa attraverso gli indici di disponibilità e di liquidità, così determinati:

INDICE	MODALITA' DI CALCOLO	2012	2013	2014
INDICE DI DISPONIBILITA'	Attività correnti	1,39	1,78	2,13
	Passività correnti			
INDICE	MODALITA' DI CALCOLO	2012	2013	2014
INDICE DI LIQUIDITA' IMMEDIATA	Liquidità immediate	0,57	0,76	1,08
	Passività correnti			

L'**indice di disponibilità**, indica (anche se in aumento) una situazione decisamente positiva, in quanto esprime un volume di attività correnti, destinato a trasformarsi in mezzi monetari nel corso del successivo esercizio, ampiamente superiore ai debiti che scadono nel medesimo arco temporale.

L'indice di liquidità immediata esprime invece la capacità di fronteggiare immediatamente, con il fondo di cassa, i debiti in scadenza nell'esercizio. L'indice è aumentato rispetto al 2014, segnale decisamente positivo che indica un fondo di cassa più consistente rispetto allo scorso anno.

Indicatori finanziari ed economici del patrimonio

		2010	2011	2012	2013	2014
<i>Redditività del patrimonio</i>	$\frac{\text{Entrate patrimoniali}}{\text{Valore patrim. disponibile}} \times 100$	6,53%	6,98%	6,25%	7,15%	13,50%
<i>Patrimonio pro capite</i>	$\frac{\text{Valori beni patrim. indispos.}}{\text{Popolazione}}$	670,96	635,55	601,99	584,32	559,22
<i>Patrimonio pro capite</i>	$\frac{\text{Valori beni patrim. disponibili}}{\text{Popolazione}}$	246,14	229,23	217,35	209,71	199,93
<i>Patrimonio pro capite</i>	$\frac{\text{Valori beni demaniali}}{\text{Popolazione}}$	1.953,48	1.905,11	2.028,64	2.018,27	1.973,15

PARTE TERZA - I RISULTATI 2014 DELLE SOCIETA' CONTROLLATE, COLLEGATE E PARTECIPATE

9. LE SOCIETA' CONTROLLATE E COLLEGATE

Il Comune di Rovato non possiede società per le quali detiene la prevalenza del capitale sociale.

10. LE SOCIETA' PARTECIPATE

Cogeme spa

Il Comune di Rovato è azionista di Cogeme spa con 292.567 azioni del valore nominale di € 3,10 paria al 21,51% del capitale sociale.

Il Gruppo Cogeme è costituito da alcune società controllate da Cogeme spa, una delle prime Società per azioni dei Comuni in Italia. Le quote azionarie sono totalmente detenute da 70 Amministrazioni comunali delle province di Brescia e Bergamo, dal Consorzio Comunità di Zona e dalla Comunità montana di Valle Camonica. Nata nel 1970 come COmpagnia GEnerele MEtano, con l'obiettivo di metanizzare la Franciacorta, negli anni successivi delinea sempre meglio la propria connotazione di "Società dei Comuni", quale efficace strumento di gestione dei servizi da parte degli Enti locali che consente economie di scala, tecnologie e qualità dei servizi che essi da soli non si possono permettere. Con le ultime acquisizioni, l'offerta del Gruppo è completa: dalla distribuzione e vendita gas alla produzione e vendita di energia elettrica, dal trattamento delle acque all'igiene ambientale e ai servizi informatici, oltre a una serie di servizi messi a disposizione per la gestione di un'area con quasi 400.000 abitanti.

Recentemente Cogeme ha costituito, con le aziende municipali di Cremona (Aem), Crema (SCS/SCRIP), Pavia (Asm) e Lodi (Astem), Linea Group Holding. Questa aggregazione consente maggiore competitività proponendo un modello "federativo", uno dei primi esempi in Italia, attraverso una formula che garantisce l'indipendenza della gestione industriale per le singole società aderenti ma, allo stesso tempo, il mantenimento del radicamento sul territorio valorizzando autonomia e brand.

I dividendi di Cogeme spa rappresentano una significativa entrata, che nel corso degli ultimi cinque anni hanno registrato il seguente andamento:

	2009	2010	2011	2012	2013	2014
Dividendi da COGEME spa (migliaia di €)	441	550	661	650	220	441

Come si evince dalla tabella precedente, la contrazione di entrate rilevata nel corso del 2013 si è attenuata notevolmente nell'anno appena trascorso: i dividendi distribuiti sono infatti esattamente raddoppiati rispetto al 2013.

PARTE QUARTA - IL PATTO DI STABILITA' INTERNO 2014

11. IL PATTO DI STABILITA'

Il Patto di Stabilità Interno (PSI) nasce dall'esigenza di convergenza delle economie degli Stati membri della UE verso specifici parametri, comuni a tutti, e condivisi a livello europeo in seno al Patto di stabilità e crescita e specificamente nel trattato di Maastricht (Indebitamento netto della Pubblica Amministrazione/P.I.L. inferiore al 3% e rapporto Debito pubblico delle AA.PP./P.I.L. convergente verso il 60%).

L'indebitamento netto della Pubblica Amministrazione (P.A.) costituisce, quindi, il parametro principale da controllare, ai fini del rispetto dei criteri di convergenza e la causa di formazione dello stock di debito.

L'indebitamento netto è definito come il saldo fra entrate e spese finali, al netto delle operazioni finanziarie (riscossione e concessioni crediti, partecipazioni e conferimenti, anticipazioni), desunte dal conto economico della P.A., preparato dall'ISTAT.

Un obiettivo primario delle regole fiscali che costituiscono il Patto di stabilità interno è proprio il controllo dell'indebitamento netto degli enti territoriali (regioni e enti locali).

Dal 1999 ad oggi l'Italia ha formulato il proprio Patto di stabilità interno esprimendo gli obiettivi programmatici per gli enti territoriali ed i corrispondenti risultati ogni anno in modi differenti, alternando principalmente diverse configurazioni di saldi finanziari a misure sulla spesa per poi tornare agli stessi saldi.

Le regole del patto di stabilità vengono ogni anno ridefinite, generalmente, all'interno della manovra finanziaria di fine anno del Governo: negli ultimi anni i provvedimenti più importanti (oltre ad innumerevoli decreti ministeriali esplicativi delle procedure di monitoraggio e certificazione) sono stati: articolo 77-bis, commi da 2 a 31, del decreto legge 25 giugno 2008, n. 112, convertito, nella legge 6 agosto 2008, n. 133; decreto-legge n.2/2010, convertito, con modificazioni, nella legge 26 marzo 2010; art. 14 del dl. 78/2010 convertito in legge 122/2010; art. 31 della Legge 183 del 12/11/11 (legge finanziaria 2012), la legge 228 del 24 dicembre 2012 e da ultime le recenti leggi di stabilità per il 2014 (n. 147 del 27/12/2013); e per il 2015 (n. 190 del 23/12/2014);

Il sistema sanzionatorio è rimasto pressoché invariato nel tempo e prevede principalmente la riduzione dei trasferimenti erariali, limitazioni alle spese correnti, il blocco delle assunzioni di personale e di mutui e la riduzione delle indennità agli amministratori.

Il Comune di Rovato anche per il 2014 (come ormai da anni) conferma il rispetto del patto di stabilità interno: vedasi per conferma **l'allegato n. 32** del rendiconto.

PARTE QUINTA - PARERE DEL RESPONSABILE FINANZIARIO

IL RESPONSABILE DEL SERVIZIO FINANZIARIO

Visto:

- il bilancio di previsione per l'esercizio 2014 approvato con deliberazione C.C. 33 del 16/06/2014;
- lo stato di attuazione dei programmi e la salvaguardia degli equilibri approvata dal Consiglio Comunale con deliberazione n. 46 in data 29/9/2014 ;
- l'assestamento generale al bilancio di previsione 2014 approvato dal Commissario Prefettizio (con i poteri del Consiglio Comunale) con deliberazione n. 54 in data 27/11/2014 nonché le altre variazioni di bilancio intercorse durante l'esercizio;
- il Conto dell'Economo depositato in data 30.01.2015 prot n. 3148,
- il Conto del Direttore di Farmacia depositato in data 30/01/2015 n. 3149 ;
- il Conto del Tesoriere depositato in data 29.01.2015 prot. n 3025;
- verificato gli stessi sono risultati conformi alle scritture di bilancio registrate in contabilità;
- le attestazioni di inesistenza di debiti fuori bilancio rilasciate dai responsabili di area e settore;
- il Testo Unico delle leggi sull'ordinamento degli Enti Locali, approvato con il D.Lgs. 18 agosto 2000, n. 267;
- i postulati e i principi contabili per gli enti locali approvati dall'Osservatorio per la finanza e la contabilità degli enti locali operante presso il Ministero dell'Interno ai sensi e per gli effetti dell'art. 154 del D.Lgs. 267/2000;
- il D.P.R. 31 gennaio 1996, n. 194 ed il D.P.R. 3 agosto 1998, n. 326;
- il vigente regolamento di contabilità

Rilevato:

- che lo schema di Rendiconto generale 2014 composto dal Conto del Bilancio, Conto del Patrimonio e Conto Economico e relativi allegati obbligatori a corredo, sono stati predisposti sulla base della disciplina di cui al D. Lgs. 267/00, nonché dei modelli ufficiali approvati con D.P.R. n. 194 del 31.01.1996 e con D.P.R. n. 326 del 03.08.1998
- che nell'elaborazione del rendiconto generale 2014 e relativi documenti programmatici a corredo sono stati osservati e applicati rispettivamente: i Postulati generali ai principi contabili per gli enti locali e il Principio Contabile n. 3 – Il rendiconto degli enti locali, approvati dall'Osservatorio per la finanza e la contabilità degli enti locali operante presso il Ministero dell'Interno ai sensi e per gli effetti dell'art. 154 del D.Lgs. 267/2000;


Verificato:

- che si è provveduto all'aggiornamento degli inventari dei beni immobili e mobili alla data del 31.12.2014;
- che si è provveduto al riaccertamento dei residui attivi e passivi come risulta dalla determinazione n. 196 del 13/03/2015;
- che dal Conto del Bilancio 2014 si rileva un avanzo di amministrazione di € 2.292.708,00
- che dal Conto del Patrimonio 2014 si rileva un patrimonio netto di € 40.543.211,52
- che dal Conto Economico 2014 si rileva un risultato positivo pari a € 46.285,93
- che i contributi per permesso di costruire accertati sono stati interamente riscossi;
- che i contributi per permesso di costruire sono interamente destinati al finanziamento delle spese in c/capitale;
- che dal Rendiconto non si rileva una situazione di deficitarietà strutturale come si evince dall'apposita tabella allegata al rendiconto;

ESPRIME

Parere favorevole, ai sensi dell'art. 49 TUEL, in ordine alla regolarità tecnica e contabile del Rendiconto Generale anno 2014.

Rovato, li 14 Aprile 2015



IL DIRIGENTE AREA FINANZIARIA
Dott. Claudio Battista

GLOSSARIO

Voce	Definizione
Accertamenti	Entrate previste dall'Ente; contabilmente la somma delle riscossioni e dei residui attivi.
Avanzo di amministrazione	Risultato della gestione finanziaria. Somma del fondo di cassa al 31 dicembre più i residui attivi meno i residui passivi.
Bilancio di cassa	Accertamenti e impegni finanziari dell'Ente.
Bilancio di competenza	Accertamenti ed impegni relativi all'anno in esame.
Classificazione economica	Classificazione delle voci di spesa per interventi in relazione alla natura economica: personale, interessi passivi,
Classificazione funzionale	Classificazione delle voci di spesa in relazione alla destinazione funzionale: amministrazione generale, istruzione, acquedotto,...
Conto del patrimonio	Quadro riassuntivo delle attività e delle passività dell'Ente. Attività: patrimonio immobiliare (demanio, beni indisponibili e disponibili), patrimonio mobiliare, residui attivi. Passività: mutui, contratti, residui passivi.
Entrate correnti	Somma delle entrate certe dell'Ente derivate da imposte, tasse, trasferimenti dello Stato e degli altri Enti, proventi dei servizi. Sono destinate al finanziamento delle spese di gestione correnti e al pagamento della quota capitale di rimborso di prestiti.
Entrate in conto capitale	Somma delle entrate derivanti da alienazioni patrimoniali, da trasferimenti di capitale, da accensione di mutui. Sono destinate alla realizzazione di opere pubbliche e più in generale ad investimenti.
Impegni	Vengono assunti con determinazioni di spesa dell'Ente, contabilmente rappresentati dalla somma dei pagamenti e dei residui passivi.
Pagamenti	Somme liquidate e a pagate a fronte di impegni.
Previsioni definitive	Stanziamanti di bilancio definiti a seguito di variazioni e assestamenti sul bilancio di previsione entro il 30 novembre.
Previsioni iniziali	Stanziamanti di bilancio di inizio anno.
Residui	Accertamenti ed impegni provenienti dagli esercizi precedenti non ancora realizzati.
Residui attivi	Somme da riscuotere su accertamenti degli esercizi precedenti
Residui passivi	Somme da pagare su impegni assunti negli anni precedenti.
Riscossioni	Somme introitate a fronte di accertamenti.
Servizi conto terzi	Entrate e uscite a fronte di servizi per conto terzi: devono pareggiare.
Somme vincolate	Fondi introitati in base a specifiche norme che li destinano a precisi interventi. Le somme vincolate non destinate devono essere accantonate.
Spese correnti	Spese necessarie alla gestione dei servizi comunali.
Spese in conto capitale	Spese per opere pubbliche e più in generale di investimento.

Comune di ROVATO

Provincia di BRESCIA

**Relazione
dell'organo di
revisione**

- *sulla proposta di deliberazione
del Commissario
Straordinario del rendiconto
della gestione*
- *sullo schema di rendiconto per
l'esercizio finanziario*

**anno
2014**

© CNDCEC- ANCREL – 2015

L'ORGANO DI REVISIONE

DOTT. MARCO ORAZI

DOTT. DAVIDE PIGOLI

DOTT. NICOLA ALBERTO BONASSI

Comune di ROVATO

Organo di revisione

Verbale n. 3 del 28/04/2015

RELAZIONE SUL RENDICONTO 2014

L'organo di revisione ha esaminato lo schema di rendiconto dell'esercizio finanziario 2014, unitamente agli allegati di legge, e la proposta di deliberazione del Commissario straordinario (nominato con decreto prefettizio prot. 30514 del 21/11/2014) del rendiconto della gestione 2014 operando ai sensi e nel rispetto:

- del D.Lgs. 18 agosto 2000, n. 267 «Testo unico delle leggi sull'ordinamento degli enti locali»;
- del D.P.R. 31 gennaio 1996, n. 194;
- dello statuto e del regolamento di contabilità;
- dei principi contabili per gli enti locali;
- dei principi di vigilanza e controllo dell'organo di revisione degli enti locali approvati dal Consiglio nazionale dei dottori commercialisti ed esperti contabili;

e all'unanimità di voti

presenta

l'allegata relazione sulla proposta di deliberazione consiliare del rendiconto della gestione 2014 e sulla schema di rendiconto per l'esercizio finanziario 2014 del Comune di Rovato che forma parte integrante e sostanziale del presente verbale.

Rovato, lì 28 Aprile 2015

L'organo di revisione

INTRODUZIONE

I sottoscritti Marco Orazi, Davide Pigoli e Nicola Alberto Bonassi, revisori nominati con delibera dell'organo consiliare n. 26 del 16/07/2012;

◆ ricevuta in data 26/03/2015 la proposta di delibera e lo schema del rendiconto per l'esercizio 2014, approvati con deliberazione del Commissario Prefettizio (assunti i poteri della giunta comunale) n. 34 del 19/03/2015, completi dei seguenti documenti obbligatori ai sensi del Decreto Legislativo 18 agosto 2000, n. 267 (Testo unico delle leggi sull'ordinamento degli enti locali – di seguito Tuel):

- a) conto del bilancio;
- b) conto economico;
- c) conto del patrimonio;

e corredati dai seguenti allegati disposti dalla legge e necessari per il controllo:

- relazione dell'organo esecutivo al rendiconto della gestione (art. 151/TUEL, c. 6 – art. 231/TUEL);
 - elenco dei residui attivi e passivi distinti per anno di provenienza (art. 227/TUEL, c. 5);
 - delibera dell'organo consiliare n. 46 del 29/09/2014 riguardante la ricognizione sullo stato di attuazione dei programmi e dei progetti e di verifica della salvaguardia degli equilibri di bilancio ai sensi dell'art. 193 del TUEL;
 - conto del tesoriere (art. 226/TUEL);
 - conto degli agenti contabili interni ed esterni (art. 233/TUEL);
 - prospetto dei dati Slope delle disponibilità liquide di cui all'art.77 quater, comma 11 del D.L.112/08 e D.M. 23/12/2009;
 - la tabella dei parametri di riscontro della situazione di deficitarietà strutturale (D.M. 18/02/2013);
 - tabella dei parametri gestionali (art. 228/TUEL, c. 5);
 - inventario generale (art. 230/TUEL, c. 7);
 - il prospetto di conciliazione con unite le carte di lavoro;
 - nota informativa contenente la verifica dei crediti e dei debiti reciproci tra ente locale e società partecipate (art.6 D.L.95/2012, c. 4);
 - elenco dei crediti inesigibili stralciati dalle scritture finanziarie;
 - prospetto spese di rappresentanza anno 2014 (art.16, D.L. 138/2011, c. 26, e D.M. 23/1/2012);
 - ultimi bilanci di esercizio approvati degli organismi partecipati;
 - certificazione rispetto obiettivi anno 2014 del patto di stabilità interno;
 - relazione trasmessa alla Sezione di Controllo della Corte dei Conti degli effetti del piano triennale di contenimento delle spese (art.2, Legge 244/07, commi da 594 a 599);
 - attestazione, rilasciata dai responsabili dei servizi, dell'insussistenza alla chiusura dell'esercizio di debiti fuori bilancio;
- ◆ visto il bilancio di previsione dell'esercizio 2014 con le relative delibere di variazione;
- ◆ viste le disposizioni del titolo IV del TUEL (organizzazione e personale);
- ◆ visto il D.P.R. n. 194/96;
- ◆ visto l'articolo 239, comma 1 lettera d) del TUEL;
- ◆ visto il regolamento di contabilità approvato con delibera dell'organo consiliare n. 05 del

DATO ATTO CHE

- ◆ l'ente, avvalendosi della facoltà di cui all'art. 232 del TUEL, nell'anno 2014, ha adottato un sistema di contabilità che prevede la sola contabilità finanziaria ed utilizzo del conto del bilancio per costruire a fine esercizio, attraverso la conciliazione dei valori e rilevazioni integrative, il conto economico ed il conto del patrimonio;
- ◆ il rendiconto è stato compilato secondo i principi contabili degli enti locali;

TENUTO CONTO CHE

- ◆ durante l'esercizio le funzioni sono state svolte in ottemperanza alle competenze contenute nell'art. 239 del TUEL;
- ◆ il controllo contabile è stato svolto in assoluta indipendenza soggettiva ed oggettiva nei confronti delle persone che determinano gli atti e le operazioni dell'ente;
- ◆ le funzioni richiamate e i relativi pareri espressi dall'organo di revisione risultano dettagliatamente riportati nei verbali dal n. 01 al n. 11 dell'anno 2014;
- ◆ le irregolarità non sanate, i principali rilievi e suggerimenti espressi durante l'esercizio sono evidenziati nell'apposita sezione della presente relazione.

RIPORTANO

i risultati dell'analisi e le attestazioni sul rendiconto per l'esercizio 2014.

CONTO DEL BILANCIO

Verifiche preliminari

L'organo di revisione ha verificato utilizzando, ove consentito, tecniche di campionamento:

- la regolarità delle procedure per la contabilizzazione delle entrate e delle spese in conformità alle disposizioni di legge e regolamentari;
- la corrispondenza tra i dati riportati nel conto del bilancio con quelli risultanti dalle scritture contabili;
- il rispetto del principio della competenza finanziaria nella rilevazione degli accertamenti e degli impegni;
- la corretta rappresentazione del conto del bilancio nei riepiloghi e nei risultati di cassa e di competenza finanziaria;
- la corrispondenza tra le entrate a destinazione specifica e gli impegni di spesa assunti in base alle relative disposizioni di legge;
- l'equivalenza tra gli accertamenti di entrata e gli impegni di spesa dei capitoli relativi ai servizi per conto terzi;
- il rispetto dei limiti di indebitamento e del divieto di indebitarsi per spese diverse da quelle d'investimento;
- il rispetto del patto di stabilità e nel caso negativo della corretta applicazione delle sanzioni;
- il rispetto del contenimento e riduzione delle spese di personale e dei vincoli sulle assunzioni;
- il rispetto dei vincoli di spesa per acquisto di beni e servizi;
- i rapporti di credito e debito al 31/12/2014 con le società partecipate;
- la corretta applicazione da parte degli organismi partecipati della limitazione alla composizione agli organi ed ai compensi;
- che l'ente ha provveduto alla verifica degli obiettivi e degli equilibri finanziari ai sensi dell'art. 193 del TUEL in data 29/09/2014, con delibera n. 46;
- che l'ente non ha riconosciuto nel corso del 2014 debiti fuori bilancio;
- l'adempimento degli obblighi fiscali relativi a: I.V.A., I.R.A.P., sostituti d'imposta;
- che i responsabili dei servizi hanno provveduto ad effettuare il riaccertamento dei residui.

Gestione Finanziaria

L'organo di revisione, in riferimento alla gestione finanziaria, rileva e attesta che:

- risultano emessi n. 4295 reversali e n. 6132 mandati;
- i mandati di pagamento risultano emessi in forza di provvedimenti esecutivi e sono regolarmente estinti;
- non è stato effettuato il ricorso all'anticipazione di tesoreria;
- non risultano utilizzi, in termini di cassa, di entrate aventi specifica destinazione per il finanziamento di spese correnti previste dall'articolo 195 del TUEL;
- il ricorso all'indebitamento è stato effettuato nel rispetto dell'art. 119 della Costituzione e degli articoli 203 e 204 del TUEL, rispettando i limiti di cui al primo del citato articolo 204;
- gli agenti contabili, in attuazione degli articoli 226 e 233 del TUEL, hanno reso il conto della loro gestione entro il 30 gennaio 2015, allegando i documenti previsti;
- I pagamenti e le riscossioni, sia in conto competenza che in conto residui, coincidono con il

conto del tesoriere dell'ente, Banca Unicredit Spa, reso entro il 30 gennaio 2015 e si compendiano nel seguente riepilogo:

Risultati della gestione

Saldo di cassa

Il saldo di cassa al 31/12/2014 risulta così determinato:

	In conto		Totale
	RESIDUI	COMPETENZA	
1			

	Fondo di cassa 1° gennaio		2.424.483,29
	Riscossioni	2.469.369,82	12.559.265,94
	Pagamenti	3.515.911,71	10.977.476,48
	Fondo di cassa al 31 dicembre		2.959.730,86
	Pagamenti per azioni esecutive non regolarizzate al 31 dicembre		0,00
	Differenza		2.959.730,86

La situazione di cassa dell'Ente al 31.12 degli ultimi tre esercizi, evidenziando l'eventuale presenza di anticipazioni di cassa rimaste inestinte alla medesima data del 31.12 di ciascun anno, è la seguente:

situazione di cassa

		2011	2012	2013
2	Disponibilità	1.607.335,62	2.170.896,56	2.424.483,29
	Anticipazioni	0,00	0,00	0,00
	Anticipazione liquidità Cassa DD.PP.	0,00	0,00	0,00

A tal proposito si rileva il costante incremento delle disponibilità di cassa dell'Ente, a fronte della progressiva riduzione dell'indebitamento per mutui.

Cassa vincolata

L'ente ha provveduto alla determinazione della cassa vincolata alla data del 1/1/2015, nell'importo di euro 45.470,73, come disposto dal punto 10.6 del principio contabile applicato alla contabilità finanziaria allegato al d.lgs.118/2011.

L'importo della cassa vincolata alla data del 1/1/2015, è stato definito con determinazione del responsabile del servizio finanziario per un importo non inferiore a quello risultante al tesoriere e all'ente alla data del 31/12/2014, determinato dalla differenza tra

Residui (passivi) tecnici al 31/12/2014

Residui attivi riguardanti entrate vincolate.

L'importo degli incassi vincolati al 31/12/2014 è stato comunicato al tesoriere con nota del 30/3/2015.

Risultato della gestione di competenza

Il risultato della gestione di competenza presenta un avanzo di Euro 833.914,20 come risulta dai seguenti elementi:

risultato della gestione di competenza

4	2012	2013	2014
Accertamenti di competenza	15.055.019,62	14.880.094,90	14.770.188,03
Impegni di competenza	15.277.070,61	14.405.095,35	13.936.273,83
Saldo (avanzo/disavanzo) di competenza	-222.050,99	474.999,55	833.914,20

così dettagliati:

dettaglio gestione di competenza

5	2014
Riscossioni (+)	12.559.265,94
Pagamenti (-)	10.977.476,48
<i>Differenza [A]</i>	1.581.789,46
Residui attivi (+)	2.210.922,09
Residui passivi (-)	2.958.797,35
<i>Differenza [B]</i>	-747.875,26
Saldo (avanzo/disavanzo) di competenza [A] - [B]	833.914,20

La suddivisione tra gestione corrente ed in c/capitale del risultato di gestione di competenza 2014, integrata con la quota di avanzo dell'esercizio precedente applicata al bilancio, è la seguente:

EQUILIBRIO DI PARTE CORRENTE			
6	2012	2013	2014
Entrate titolo I	6.412.358,94	7.742.073,25	8.067.689,31
di cui a titolo di F.S.R. o fondo di solidarietà			1.228.738,89
Entrate titolo II	332.099,88	1.120.029,43	584.198,96
Entrate titolo III	5.670.603,34	3.623.473,74	4.289.312,87
Totale titoli (I+II+III) (A)	12.415.062,16	12.485.576,42	12.941.201,14
Spese titolo I (B)	11.771.768,77	11.794.849,21	11.912.707,69
Rimborso prestiti parte del Titolo III* (C)	1.098.260,05	319.520,97	328.017,34
Differenza di parte corrente (D=A-B-C)	-454.966,66	371.206,24	700.476,11
Utilizzo avanzo di amministrazione applicato alla spesa corrente (+) ovvero Copertura disavanzo (-) (E)	576.495,00	50.000,00	
Entrate diverse destinate a spese correnti (F) di cui:			
Contributo per permessi di costruire			
Plusvalenze da alienazione di beni patrimoniali			
Altre entrate (specificare)			
Entrate correnti destinate a spese di investimento (G) di cui:		100.000,00	308.500,00
Proventi da sanzioni violazioni al CdS			
Altre entrate (specificare)			
Entrate diverse utilizzate per rimborso quote capitale (H)			
Saldo di parte corrente al netto delle variazioni (D+E+F-G+H)	121.528,34	321.206,24	391.976,11

EQUILIBRIO DI PARTE CAPITALE			
7	2012	2013	2014
Entrate titolo IV	1.118.875,17	990.310,50	727.992,24
Entrate titolo V **			
Totale titoli (IV+V) (M)	1.118.875,17	990.310,50	727.992,24
Spese titolo II (N)	885.959,50	886.517,19	594.554,15
Differenza di parte capitale (P=M-N)	232.915,67	103.793,31	133.438,09
Entrate capitale destinate a spese correnti (F)			
Entrate correnti destinate a spese di investimento (G)		100.000,00	308.500,00
Entrate diverse utilizzate per rimborso quote capitale (H)			
Utilizzo avanzo di amministrazione applicato alla spesa in conto capitale [eventuale] (Q)			50.000,00
Saldo di parte capitale al netto delle variazioni (P-F+G-H+Q)	232.915,67	203.793,31	491.938,09

Il Collegio rileva che l'Ente presenta per il secondo anno consecutivo un consistente avanzo di parte

corrente, destinato in buona misura al finanziamento delle spese in conto capitale. Tuttavia, considerato che, anche con riferimento al saldo tra entrate in conto capitale (Titolo IV) e spese in conto capitale (Titolo II), si registra un saldo positivo superiore all'avanzo corrente destinato alle spese in conto capitale, si può concludere che in definitiva l'intero avanzo corrente è confluito in avanzo di amministrazione.

I dati dell'avanzo di parte corrente di cui alla tabella precedente, se pure parzialmente giustificati dalla sopravvenuta gestione commissariale, che ha doverosamente limitato il proprio raggio d'azione all'attività ordinaria, non possono tuttavia essere considerati positivi, in quanto evidenziano da parte pubblica l'acquisizione di risorse da economie terze di risorse che non vengono effettivamente spese, rendendole di fatto inutili.

E' stata verificata l'esatta corrispondenza tra le entrate a destinazione specifica o vincolata e le relative spese impegnate in conformità alle disposizioni di legge come si desume dal seguente prospetto:

8	<i>Entrate</i>	<i>Spese</i>
Per funzioni delegate dalla Regione	182.810,45	182.810,45
Per fondi comunitari ed internazionali		
Per imposta di scopo		
Per contributi in c/capitale dalla Regione		
Per contributi in c/capitale dalla Provincia		
Per contributi straordinari		
Per monetizzazione aree standard	17.255,54	17.255,54
Per proventi alienazione alloggi e.r.p.		
Per entrata da escavazione e cave per recupero ambientale	113.710,00	113.710,00
Per sanzioni amministrative pubblicità		
Per imposta pubblicità sugli ascensori		
Per sanzioni amministrative codice della strada(parte vincolata)	146.359,98	146.359,98
Per proventi parcheggi pubblici	170.163,11	170.163,11
Per contributi c/impianti		
Per mutui		
Totale	630.299,08	630.299,08

Al risultato di gestione 2014 hanno contribuito le seguenti entrate correnti e spese correnti di carattere eccezionale e non ripetitivo:

entrate e spese non ripetitive

9

Entrate eccezionali correnti o in c/capitale destinate a spesa corrente	
Tipologia	Accertamenti
Contributo rilascio permesso di costruire	
Contributo sanatoria abusi edilizi e sanzioni	
Recupero evasione tributaria	103.591,62
Entrate per eventi calamitosi	
Canoni concessori pluriennali	
Sanzioni per violazioni al codice della strada (parte utilizzata per spese correnti)	146.369,88
Dividendi Cogeme	440.675,00
Totale entrate	690.636,50
Spese correnti straordinarie finanziate con risorse eccezionali	
Tipologia	Impegni
Consultazioni elettorali o referendarie locali	
Ripiano disavanzi aziende riferiti ad anni pregressi	
Oneri straordinari della gestione corrente	
Spese per eventi calamitosi	
Sentenze esecutive ed atti equiparati	50.000,00
Altre (da specificare)	
Totale spese	50.000,00
Sbilancio entrate meno spese non ripetitive	640.636,50

Si evidenzia che il saldo tra entrate e spese non ripetitive, pari ad € 640.636,50 , è inferiore all'avanzo corrente, che risulta di € 700.476,11. Il dato è positivo in quanto evidenzia la capacità dell'ente di finanziare la spesa corrente e di rimborso dei prestiti senza fare ricorso ad entrate non ripetitive.

Risultato di amministrazione

Il risultato di amministrazione dell'esercizio 2014, presenta un avanzo di Euro 2.292.708, come risulta dai seguenti elementi:

risultato di amministrazione

10

In conto		Totale
RESIDUI	COMPETENZA	

Fondo di cassa al 1° gennaio 2014			2.424.483,29
RISCOSSIONI	2.469.369,82	12.559.265,94	15.028.635,76
PAGAMENTI	3.515.911,71	10.977.476,48	14.493.388,19
Fondo di cassa al 31 dicembre 2014			2.959.730,86
PAGAMENTI per azioni esecutive non regolarizzate al 31 dicembre			0,00
<i>Differenza</i>			2.959.730,86
RESIDUI ATTIVI	643.516,70	2.210.922,09	2.854.438,79
RESIDUI PASSIVI	562.664,30	2.958.797,35	3.521.461,65
<i>Differenza</i>			-667.022,86
Avanzo (+) o Disavanzo di Amministrazione (-) al 31 dicembre 2014			2.292.708,00

Il risultato di amministrazione nell'ultimo triennio ha avuto la seguente evoluzione:

	2012	2013	2014
Risultato di amministrazione (+/-)	663.920,00	1.096.440,00	2.292.708,00
di cui:			
a) Vincolato	275.154,00	9.050,00	135.118,80
b) Per spese in conto capitale	305.165,72	203.793,31	725.741,12
c) Per fondo ammortamento			
d) Per fondo svalutazione crediti			
e) Non vincolato (+/-) *	83.600,28	883.596,69	1.431.848,08

Si indicano le modalità di utilizzo dell'avanzo di amministrazione rilevato al 31/12/2013 nel corso dell'esercizio 2014:

11a

Applicazione dell'avanzo nel 2014	Avanzo vincolato	Avanzo per spese in c/capitale	Avanzo per fondo di amm.to	Fondo svalutaz. crediti	Avanzo non vincolato	Totale
Spesa corrente	0,00				0,00	0,00
Spesa corrente a carattere non ripetitivo					0,00	0,00
Debiti fuori bilancio					0,00	0,00
Estinzione anticipata di prestiti					0,00	0,00
Spesa in c/capitale		50.000,00			0,00	50.000,00
Reinvestimento quote accantonate per ammortamento			0,00			0,00
altro				0,00	0,00	0,00
Totale avanzo utilizzato	0,00	50.000,00	0,00	0,00	0,00	50.000,00

Il Collegio rileva che l'avanzo 2013 è stato applicato al bilancio 2013 solo in misura limitata e ed esclusivamente per il finanziamento della spesa in conto capitale.

Conciliazione dei risultati finanziari

La conciliazione tra il risultato della gestione di competenza e il risultato di amministrazione scaturisce dai seguenti elementi:

Riscontro risultati della gestione

12

Gestione di competenza	2014
Totale accertamenti di competenza (+)	14.770.188,03
Totale impegni di competenza (-)	13.936.273,83
SALDO GESTIONE COMPETENZA	833.914,20

Gestione dei residui

Maggiori residui attivi riaccertati (+)	61.347,00
Minori residui attivi riaccertati (-)	219.926,75
Minori residui passivi riaccertati (+)	520.933,55
SALDO GESTIONE RESIDUI	362.353,80

Riepilogo

SALDO GESTIONE COMPETENZA	833.914,20
SALDO GESTIONE RESIDUI	362.353,80
AVANZO ESERCIZI PRECEDENTI APPLICATO	50.000,00
AVANZO ESERCIZI PRECEDENTI NON APPLICATO	1.046.440,00
AVANZO (DISAVANZO) DI AMMINISTRAZIONE AL 31.12.2014	2.292.708,00

Analisi del conto del bilancio

Trend storico gestione competenza

13

Entrate		2012	2013	2014
<i>Titolo I</i>	Entrate tributarie	6.412.358,94	7.742.073,25	8.067.689,31
<i>Titolo II</i>	Entrate da contributi e trasferimenti correnti	332.099,88	1.120.029,43	584.198,96
<i>Titolo III</i>	Entrate extratributarie	5.670.603,34	3.623.473,74	4.289.312,87
<i>Titolo IV</i>	Entrate da trasf. c/capitale	1.118.875,17	990.310,50	727.992,24
<i>Titolo V</i>	Entrate da prestiti			
<i>Titolo VI</i>	Entrate da servizi per c/ terzi	1.521.082,29	1.404.207,98	1.100.994,65
Totale Entrate		15.055.019,62	14.880.094,90	14.770.188,03

Spese		2012	2013	2014
<i>Titolo II</i>	Spese correnti	11.771.768,77	11.794.849,21	11.912.707,69
<i>Titolo II</i>	Spese in c/capitale	885.959,50	886.517,19	594.554,15
<i>Titolo III</i>	Rimborso di prestiti	1.098.260,05	319.520,97	328.017,34
<i>Titolo IV</i>	Spese per servizi per c/ terzi	1.521.082,29	1.404.207,98	1.100.994,65
Totale Spese		15.277.070,61	14.405.095,35	13.936.273,83

Avanzo (Disavanzo) di competenza (A)	-222.050,99	474.999,55	833.914,20
---	--------------------	-------------------	-------------------

Avanzo di amministrazione applicato (B)	576.495,00	50.000,00	50.000,00
--	-------------------	------------------	------------------

Saldo (A) +/- (B)	354.444,01	524.999,55	883.914,20
--------------------------	-------------------	-------------------	-------------------

Nonostante nel triennio 2012-2014 si registra una riduzione delle entrate (e una contemporanea riduzione di spesa) è da rilevare il trend positivo nell'avanzo.

Verifica del patto di stabilità interno

L'Ente ha rispettato gli obiettivi del patto di stabilità per l'anno 2014 stabiliti dall'art. 31 della Legge 183/2011, avendo registrato i seguenti risultati rispetto agli obiettivi programmatici di competenza mista:

	14	Anno 2009	10.614,00
SPESE CORRENTI (Impegni)		Anno 2010	10.527,00
		Anno 2011	10.323,00

	2014
MEDIA delle spese correnti (2009-2011)	10.488,00
PERCENTUALE da applicare alla media delle spese correnti (comma 2 , art. 31, legge n. 183/2011)	15,07%
SALDO OBIETTIVO determinato come percentuale data della spesa media (comma 2 , art. 31, legge n. 183/2011)	1.580,54
RIDUZIONE DEI TRASFERIMENTI ERARIALI, di cui al comma 2, dell'art. 14, del decreto legge n. 78/2010 (comma 4, art.31, legge n. 183/2011)	552,00
SALDO OBIETTIVO AL NETTO DEI TRASFERIMENTI (comma 4, art.31, legge n. 183/2011)	1.028,54
SALDO OBIETTIVO RIDETERMINATO CLAUSOLA DI SALVAGUARDIA art.3 comma quinquies art.31 legge 183/2011	1.060,00
PATTO NAZIONALE "Orizzontale" Variazione obiettivo ai sensi dei commi 1 e segg., art. 4-ter, decreto legge n. 16/2012	0,00
PATTO NAZIONALE "verticale" Variazione obiettivo ai sensi del comma 542 art.1 legge 147/2013	0,00
PATTO REGIONALE "Verticale" Variazione obiettivo ai sensi del comma 138, art. 1, legge n. 220/2010 (comma 17, art. 32, legge n. 183/2011)	131,00
PATTO REGIONALE "Verticale incentivato" Variazione obiettivo ai sensi dei commi 122 e segg., art. 1, legge n. 228/2012	83,00
PATTO REGIONALE "Orizzontale" Variazione obiettivo ai sensi del comma 141, art. 1, legge n. 220/2010 (comma 17, art. 32, legge n. 183/2011)	0,00
SALDO OBIETTIVO RIDETERMINATO - PATTI TERRITORIALI	846,00
IMPORTO DELLA RIDUZIONE DELL'OBIETTIVO ai sensi del comma 122, art. 1, legge n. 220/2010	0,00
VARIAZIONE DELL'OBIETTIVO PER GESTIONI ASSOCIATE SOVRACOMUNALI ai sensi del comma 6-bis, art.31, legge 183/2011	0,00
SALDO OBIETTIVO FINALE (A)	846,00

accertamenti titoli I,II e III al netto esclusioni	12.896,00
riscossioni titolo IV al netto esclusioni	838,00
Totale entrate finali	13.734,00
impegni titolo I al netto esclusioni	11.725,00
pagamenti titolo II al netto esclusioni	885,00
Totale spese finali	12.610,00
Saldo finanziario di competenza mista (B)	1.124,00

L'ente ha provveduto in data 26/03/2015 (protocollo di invio n. 9754) a trasmettere al Ministero dell'economia e delle finanze, la certificazione secondo i prospetti allegati al decreto del Ministero dell'Economia e delle finanze n.11400 del 10/2/2014.

Il Collegio rileva che la differenza tra il risultato obiettivo fissato ad inizio anno ed il saldo finanziario ottenuto è ampiamente positivo, a maggior ragione considerando che non sono presenti a fine esercizio in parte capitale debiti liquidati, scaduti e non pagati di importo significativo. Peraltro tutti i debiti di capitale non scaduti e rilevati al 31.12.2014 risultano pagati alla data odierna.

Analisi delle principali poste

Entrate Tributarie

Le entrate tributarie accertate nell'anno 2014, presentano i seguenti scostamenti rispetto a quelle accertate negli anni 2012 e 2013:

Entrate Tributarie

15

	2012	2013	2014
Categoria I - Imposte			
I.M.U.	3.693.622,35	2.904.987,29	2.989.974,70
I.M.U. recupero evasione		64.387,00	70.068,00
I.C.I. recupero evasione	178.969,07	110.628,94	34.134,12
T.A.S.I.			768.332,42
Addizionale I.R.P.E.F.	455.401,02	892.122,29	820.000,00
Imposta comunale sulla pubblicità	149.997,96	172.878,49	170.741,37
Imposta di soggiorno			
5 per mille			1.601,68
Altre Imposte	12.931,61	5.614,34	2.269,14
Totale categoria I	4.490.922,01	4.150.618,35	4.857.121,43
Categoria II - Tasse			
TOSAP			
TARES / TARI	21,26	1.829.369,39	1.956.651,80
Recupero evasione tassa rifiuti+TIA+TARES		298,34	308,22
Tassa concorsi			
Altre tasse			
Totale categoria II	21,26	1.829.667,73	1.956.960,02
Categoria III - Tributi speciali			
Diritti sulle pubbliche affissioni	19.641,25	12.602,01	24.868,97
Fondo sperimentale di riequilibrio	1.901.774,42	72376,00	
Fondo solidarietà comunale			
Sanzioni tributarie			
Fondo statale di solidarietà		1.676.808,56	1.228.738,89
Totale categoria III	1.921.415,67	1.761.786,57	1.253.607,86
Totale entrate tributarie	6.412.358,94	7.742.072,65	8.067.689,31

Il Collegio rileva che le entrate tributarie sono complessivamente aumentate rispetto all'esercizio 2013.

Le entrate relative alla T.A.S.I. hanno più che compensato la riduzione del Fondo statale di solidarietà.

Si rileva una fisiologica riduzione delle entrate da recupero di evasione I.C.I., considerata la soppressione dell'imposta. Tuttavia va altresì considerato che la somma delle entrate da recupero evasione IMU e I.C.I. del 2014 è inferiore alla stessa somma del 2013.

Entrate per recupero evasione tributaria

In merito all'attività di controllo delle dichiarazioni e dei versamenti l'organo di revisione rileva che sono stati conseguiti i risultati attesi e che in particolare le entrate per recupero evasione sono state le seguenti:

	Previsioni iniziali	Accertamenti	% accertato su previsto	riscossioni competenza	% riscosso su accertato
RECUPERO EVASIONE ICI/IMU	180.000,00	103.591,62	57,55	103.591,62	100,00
RECUPERO EVASIONE TIA/TARSU	0,00	0,00	0,00	0,00	0,00
RECUPERO EVASIONE ALTRI TRIBUTI	0,00	0,00	0,00	0,00	0,00
TOTALE	180.000,00	103.591,62	57,55	103.591,62	100,00

La movimentazione delle somme rimaste a residuo per recupero evasione è stata la seguente:

	19	Importo	%
Residui attivi al 1/1/2014		0,00	#DIV/0!
Residui riscossi nel 2014		0,00	#DIV/0!
Residui eliminati (+) o riaccertati (-)		0,00	#DIV/0!
Residui (da residui) al 31/12/2014		0,00	#DIV/0!
Residui della competenza			
Residui totali		0,00	

Non si registrano residui sull'attività di recupero dell'evasione.

Contributi per permesso di costruire

Gli accertamenti negli ultimi tre esercizi hanno subito la seguente evoluzione:

Accertamento 2012	Accertamento 2013	Accertamento 2014
872.363,29	898.703,49	442.835,45

Le entrate da Contributi per permessi di costruire sono state interamente rimosse nel corso dell'esercizio. Con riferimento a questa entrata, non sono quindi presenti residui da esercizi precedenti. Infine, come da prassi consolidata, l'Ente non ha utilizzato le entrate da Contributi per permessi di costruire per il finanziamento delle spese in conto corrente.

Trasferimenti dallo Stato e da altri Enti

L'accertamento delle entrate per trasferimenti presenta il seguente andamento:

Trasferimenti dallo Stato e da altri Enti

	2012	2013	2014
Contributi e trasferimenti correnti dello Stato	101.801,84	772.120,75	255.770,1
Contributi e trasferimenti correnti della Regione	-	-	182.810,4
Contributi e trasferimenti della Regione per funz. Delegate	83.752,90	166.003,20	
Contr. e trasf. da parte di org. Comunitari e internaz.li	-	-	
Contr. e trasf. correnti da altri enti del settore pubblico	146.545,00	181.905,47	145.618,3
Totale	332.099,74	1.120.029,42	584.198,9

Non sono stati erogati all'ente contributi o trasferimenti straordinari da parte di Stato, regione o di altri enti locali.

Entrate Extratributarie

La entrate extratributarie accertate nell'anno 2014, presentano i seguenti scostamenti rispetto a quelle accertate negli anni 2012 e 2013:

entrate extratributarie

	Rendiconto 2012	Rendiconto 2013	Rendiconto 2014
Servizi pubblici	4.667.976,77	2.975.433,22	3.184.645,25
Proventi dei beni dell'ente	251.378,75	285.024,95	518.508,31
Interessi su anticip.ni e crediti	2.247,42	500,00	3.622,42
Utili netti delle aziende	650.436,31	220.337,50	440.675,00
Proventi diversi	88.564,09	142.178,07	141.861,89
Totale entrate extratributarie	5.670.603,34	3.623.473,74	4.289.312,87

Sulla base dei dati esposti, si rileva un consistente incremento delle entrate extratributarie, in particolare l'incremento delle entrate da servizi pubblici è dovuto a costanti aumenti intervenuti sulle singole voci di entrata (mense, fiere ecc...) con particolare rilevanza degli incrementi registrati nelle entrate della Farmacia Comunale (ai quali corrisponde comunque un incremento di spesa per gli acquisti dei farmaci). L'incremento dei proventi da beni dell'ente è dovuto all'incasso di canoni ricognitori tramite aipa spa (attività effettuata per la prima volta nel 2014) ed agli incrementi sui proventi da loculi.

Proventi dei servizi pubblici

Si attesta che l'ente non essendo in dissesto finanziario, né strutturalmente deficitario in quanto non supera oltre la metà dei parametri obiettivi definiti dal decreto del Ministero dell'Interno del 18/2/2013, ed avendo presentato il certificato del rendiconto 2013 entro i termini di legge, non ha avuto l'obbligo di assicurare per l'anno 2014, la copertura minima dei costi dei servizi a domanda individuale,

acquedotto e smaltimento rifiuti.

Si riportano di seguito un dettaglio dei proventi e dei costi dei servizi realizzati dall'ente suddivisi tra servizi a domanda individuale, servizi indispensabili e servizi diversi

dettaglio dei proventi e dei costi dei servizi

24					
RENDICONTO 2014	Proventi	Costi	Saldo	% di copertura realizzata	% di copertura prevista
Mattatoi Pubblici	51.714,35	67.399,82	-15.685,47	76,73%	58,95%
Mense scolastiche	256.240,17	268.050,30	-11.810,13	95,59%	99,48%
Fiere e mercati	109.373,99	127.448,52	-18.074,53	85,82%	87,77%
Illuminazione votiva	74.627,75	47.600,41	27.027,34	156,78%	99,59%
Assistenza domiciliare	200.977,99	334.237,75	-133.259,76	60,13%	47,09%
Trasporto scolastico	8.195,55	133.453,59	-125.258,04	6,14%	16,67%
Parcometri	170.163,11	37.742,45	132.420,66	450,85%	489,53%
Totali	871.292,91	1.015.932,84	-144.639,93	85,76%	

In merito si osserva che complessivamente l'indice di copertura dei servizi a domanda individuale è buona.

Sanzioni amministrative pecuniarie per violazione codice della strada

(artt. 142 e 208 D.Lgs. 285/92)

Le somme accertate negli ultimi tre esercizi hanno subito la seguente evoluzione:

	Anno 2012	Anno 2013	Anno 2014
accertamenti	108.420,74	129.205,17	292.719,74
riscossioni	105.738,04	129.205,17	279.504,13
percentuale di riscossione	97,53	100,00	95,49

Il Collegio rileva il significativo incremento delle entrate relativamente a questa voce, per effetto dell'entrata in funzione di strumenti di segnalazione di infrazioni ai semafori stradali

La parte vincolata del (50%) risulta destinata come segue:

	Anno 2012	Anno 2013	Anno 2014
sanzioni CDS vincolati a spesa corrente	54.210,37	64.602,59	146.359,87
percentuale spesa corrente	100%	100%	100%
sanzioni CDS vincolati a spesa per investimenti	-	-	-
percentuale spesa per investimenti	-	-	-

La movimentazione delle somme rimaste a residuo è stata le seguente:

movimentazione delle somme CdS rimaste a residuo

29

	Importo	%
Residui attivi al 1/1/2014	0,00	#DIV/0!
Residui riscossi nel 2014	0,00	#DIV/0!
Residui eliminati (+) o riaccertati (-)	0,00	#DIV/0!
Residui (da residui) al 31/12/2014	0,00	#DIV/0!
Residui della competenza	13.215,62	
Residui totali	13.215,62	

Come si nota dalla tabella, non esistono residui attivi a inizio anno 2014

Rilevato che nel rispetto del comma 12 bis dell'art.142 del d.lgs 285/1992, i proventi delle sanzioni derivanti da violazioni al limite massimo di velocità, sono stati attribuiti in misura pari al 50% all'ente proprietario della strada in cui è stato effettuato l'accertamento.

Proventi dei beni dell'ente

Le entrate accertate nell'anno 2014 sono aumentate di Euro 2.196,00 rispetto a quelle dell'esercizio 2013 a seguito di adeguamenti istat e variazioni nel reddito degli inquilini.

La movimentazione delle somme rimaste a residuo per canoni di locazione è stata le seguente:

movimentazione delle somme rimaste a residuo per canoni di locazione

28

	Importo	%
Residui attivi al 1/1/2014	12.654,77	100,00%
Residui riscossi nel 2014	7.644,01	60,40%
Residui eliminati (+) o riaccertati (-)	240,00	1,90%
Residui (da residui) al 31/12/2014	4.770,76	37,70%
Residui della competenza	10.588,02	
Residui totali	15.358,78	

Spese correnti

La comparazione delle spese correnti, riclassificate per intervento, impegnate negli ultimi tre esercizi evidenzia:

Classificazione delle spese correnti per intervento	2012	2013	2014
01 - Personale	3.077.708,76	3.131.993,56	2.970.671,17
02 - Acquisto beni di consumo e/o materie prime	1.293.988,93	1.347.688,24	1.432.875,96
03 - Prestazioni di servizi	5.705.403,90	5.689.843,68	5.727.607,68
04 - Utilizzo di beni di terzi	144.644,37	140.075,27	149.037,49
05 - Trasferimenti	1.081.066,50	1.107.899,13	1.110.268,22
06 - Interessi passivi e oneri finanziari diversi	225.749,38	165.681,86	157.473,88
07 - Imposte e tasse	243.206,93	211.667,47	314.773,29
08 - Oneri straordinari della gestione corrente			50.000,00
09 - Ammortamenti di esercizio			
10 - Fondo svalutazione crediti			
11 - Fondo di riserva			
Totale spese correnti	11.771.768,77	11.794.849,21	11.912.707,69

Il Collegio rileva un incremento delle spese correnti dell'1% rispetto all'esercizio 2013. A parte la riduzione consistente delle spese per il personale e delle spese per interessi, tutte le altre voci di spesa hanno visto un incremento nel 2014 rispetto al 2013.

Spese per il personale

E' stato verificato il rispetto:

- a) dei vincoli disposti dall'art. 3, comma 5 del d.l. 90/2014 sulle assunzioni di personale a tempo indeterminato;

(Negli anni 2014 e 2015 le regioni e gli enti locali sottoposti al patto di stabilità interno procedono ad assunzioni di personale a tempo indeterminato nel limite di un contingente di personale complessivamente corrispondente ad una spesa pari al 60 per cento di quella relativa al personale di ruolo cessato nell'anno precedente. Resta fermo quanto disposto dall'articolo 16, comma 9, del decreto legge 6 luglio 2012, n. 95, convertito, con modificazioni, dalla legge 7 agosto 2012, n. 135. La predetta facoltà ad assumere è fissata nella misura dell'80 per cento negli anni 2016 e 2017 e del 100 per cento a decorrere dall'anno 2018. Restano ferme le disposizioni previste dall'articolo 1, commi 557, 557-bis e 557-ter, della legge 27 dicembre 2006, n. 296. A decorrere dall'anno 2014 è consentito il cumulo delle risorse destinate alle assunzioni per un arco temporale non superiore a tre anni, nel rispetto della programmazione del fabbisogno e di quella finanziaria e contabile. L'articolo 76, comma 7, del decreto-legge 25 giugno 2008, n. 112, convertito, con modificazioni, dalla legge)

- b) dei vincoli disposti all'art. 9, comma 28 del D.L. 78/2010 sulla spesa per personale a tempo determinato, con convenzioni o con contratti di collaborazione coordinata e continuativa;

Le limitazioni dettate dai primi sei periodi dell'art. 9, comma 28, del d.l. n. 78/2010, in materia di assunzioni per il lavoro flessibile, alla luce dell'art. 11, comma 4-bis, del d.l. 90/2014 (che ha introdotto il settimo periodo del citato comma 28), non si applicano agli enti locali in regola con l'obbligo di riduzione della spesa di personale di cui ai commi 557 e 562 dell'art. 1, l. n. 296/2006,

ferma restando la vigenza del limite massimo della spesa sostenuta per le medesime finalità nell'anno 2009, ai sensi del successivo ottavo periodo dello stesso comma 28 (Corte dei conti Sezione Autonomie. Delibera n. 2/2015.

c) dell'obbligo di riduzione della spesa di personale disposto dall'art. 1 comma 557 e 557 quater(o 562 per gli enti non soggetti al patto di stabilità) della Legge 296/2006;

d) del divieto di ogni attività gestionale per il personale ex art.90 del Tuel.

L'organo di revisione ha provveduto, ai sensi dell'articolo 19, punto 8, della Legge 448/2001, ad accertare che i documenti di programmazione del fabbisogno di personale siano improntati al rispetto del principio di riduzione complessiva della spesa, previsto dall'articolo 39 della Legge n. 449/1997.

Gli oneri della contrattazione decentrata impegnati nell'anno 2014, non superano il corrispondente importo impegnato per l'anno 2010 e sono automaticamente ridotti in misura proporzionale alla riduzione del personale in servizio, come disposto dall'art.9 del D.L. 78/2010.

Il trattamento economico complessivo per l'anno 2014 per i singoli dipendenti, ivi compreso il trattamento economico accessorio, non supera il trattamento economico spettante per l'anno 2010, come disposto dall'art.9, comma 1 del D.L. 78/2010.

La spesa di personale sostenuta nell'anno 2014 rientra nei limiti di cui all'art.1, comma 557 e 557 quater della Legge 296/2006.

Spese per il personale

	spesa media rendiconti 2011/2013	Rendiconto 2014
spesa intervento 01		2.970.671,17
spese incluse nell'int.03		0,00
irap		180.000,00
altre spese incluse		0,00
Totale spese di personale		3.150.671,17
spese escluse		208.033,48
Spese soggette al limite (c. 557 o 562)	3.034.057,32	2.942.637,69
Rispetto del limite		91.419,63

Le componenti considerate per la determinazione della spesa di cui sopra sono le seguenti:

Le componenti considerate per la determinazione della spesa di cui sopra sono le seguenti

31

		importo
1	Retribuzioni lorde, salario accessorio e lavoro straordinario del personale dipendente con contratto a tempo indeterminato e a tempo determinato	2.238.229,18
2	Spese per il proprio personale utilizzato, senza estinzione del rapporto di pubblico impiego, in strutture e organismi variamente denominati partecipati o comunque facenti capo all'ente	
3	Spese per collaborazione coordinata e continuativa, per contratti di somministrazione e per altre forme di rapporto di lavoro flessibile	
4	Eventuali emolumenti a carico dell'Amministrazione corrisposti ai lavoratori socialmente utili	2.459,00
5	Spese sostenute dall'Ente per il personale in convenzione (ai sensi degli articoli 13 e 14 del CCNL 22 gennaio 2004) per la quota parte di costo effettivamente sostenuto	
6	Spese sostenute per il personale previsto dall'art. 90 del TUEL	14.579,37
7	Compensi per gli incarichi conferiti ai sensi dell'art. 110, c. 1 TUEL	
8	Compensi per gli incarichi conferiti ai sensi dell'art. 110, c. 2 TUEL	
9	Spese per personale con contratto di formazione lavoro	
10	Oneri riflessi a carico del datore di lavoro per contributi obbligatori	643.040,62
11	Quota parte delle spese per il personale delle Unioni e gestioni associate	
12	Spese destinate alla previdenza e assistenza delle forze di polizia municipale finanziata con proventi da sanzioni del codice della strada	15.600,00
13	IRAP	180.000,00
14	Oneri per il nucleo familiare, buoni pasto e spese per equo indennizzo	19.913,00
15	Somme rimborsate ad altre amministrazioni per il personale in posizione di comando	36.850,00
16	Spese per la formazione e rimborsi per le missioni	
17	Altre spese (specificare):	
	Totale	3.150.671,17

Le componenti escluse dalla determinazione della spesa sono le seguenti:

Le componenti escluse dalla determinazione della spesa sono le seguenti

		importo
1	Spese di personale totalmente a carico di finanziamenti comunitari o privati	
2	Spese per il lavoro straordinario e altri oneri di personale direttamente connessi all'attività elettorale con rimborso dal Ministero dell'Interno	
3	Spese per la formazione e rimborsi per le missioni	
4	Spese per il personale trasferito dalla regione o dallo Stato per l'esercizio di funzioni delegate, nei limiti delle risorse corrispondentemente assegnate	
5	Oneri derivanti dai rinnovi contrattuali pregressi	115.532,26
6	Spese per il personale appartenente alle categorie protette	87.440,22
7	Spese sostenute per il personale comandato presso altre amministrazioni per le quali è previsto il rimborso dalle amministrazioni utilizzatrici	
8	Spese per il personale stagionale a progetto nelle forme di contratto a tempo determinato di lavoro flessibile finanziato con quote di proventi per violazione al Codice della strada	
9	Incentivi per la progettazione	
10	Incentivi recupero ICI	3.377,36
11	Diritto di rogito	1.683,64
12	Spese per l'assunzione di personale ex dipendente dell'Amministrazione autonoma dei Monopoli di Stato (L. 30 luglio 2010 n. 122, art. 9, comma 25)	
13	Maggiori spese autorizzate – entro il 31 maggio 2010 – ai sensi dell'art. 3 comma 120 della legge 244/2007	
14	Spese per il lavoro straordinario e altri oneri di personale direttamente connessi all'attività di Censimento finanziate dall'ISTAT (circolare Ministero Economia e Finanze n. 16/2012)	
15	Spese per assunzioni di personale con contratto dipendente e o collaborazione coordinata e continuativa ex art. 3-bis, c. 8 e 9 del d.l. n. 95/2012	
16	Altre spese escluse ai sensi della normativa vigente (specificare la tipologia di spesa ed il riferimento normativo, nazionale o regionale)	
Totale		208.033,48

Ai sensi dell'articolo 91 del TUEL e dell'articolo 35, comma 4, del D.Lgs. n. 165/2001 l'organo di revisione ha espresso parere con verbale prot. n. 5453 del 13/02/2014 sul documento di programmazione triennale delle spese per il personale verificando la finalizzazione dello stesso alla riduzione programmata delle spese .

Negli ultimi tre esercizi sono intervenute le seguenti variazioni del personale in servizio

	2012	2013	2014
Dipendenti (rapportati ad anno)	81	81	82
spesa per personale	3.029.321,28	3.024.333,10	2.942.637,69
spesa corrente	11.771.768,77	11.794.489,21	11.912.707,69
Costo medio per dipendente	37.399,03	37.337,45	35.885,83
incidenza spesa personale su spesa corrente	25,73%	25,64%	24,70%

Contrattazione integrativa

L'organo di revisione ha accertato che gli istituti contrattuali previsti dall'accordo decentrato sono improntati ai criteri di premialità, riconoscimento del merito e della valorizzazione dell'impegno e della qualità della prestazione individuale del personale nel raggiungimento degli obiettivi programmati dall'ente come disposto dall'art. 40 bis del D.Lgs. 165/2001 e che le risorse previste dall'accordo medesimo sono compatibili con la programmazione finanziaria del comune, con i vincoli di bilancio ed il rispetto del patto di stabilità.

L'organo di revisione ha accertato che le risorse variabili di cui all'art. 15, c. 5, del CCNL 1999, sono state destinate per l'attivazione di nuovi servizi e/o all'incremento dei servizi esistenti.

L'organo di revisione richiede che gli obiettivi siano definiti prima dell'inizio dell'esercizio ed in coerenza con quelli di bilancio ed il loro conseguimento costituisca condizione per l'erogazione degli incentivi previsti dalla contrattazione integrativa (art. 5 comma 1 del D.Lgs. 150/2009).

Spese per incarichi di collaborazione autonoma

L'ente ha rispettato il limite massimo per incarichi di collaborazione autonoma stabilito dall'art. 14 del D.L. n. 66/2014 non avendo superato le seguenti percentuali della spesa di personale risultante dal conto annuale del 2012:

- 4,5% con spesa di personale pari o inferiore a 5 milioni di euro;
- 1,1% con spesa di personale superiore a 5 milioni di euro.

Spese per acquisto beni, prestazione di servizi e utilizzo di beni di terzi

In relazione alle riduzioni di spesa disposte dall'art. 6 del D.L. 78/2010, viene illustrata nella seguente tabella il rispetto di tale limite.

Spese per acquisto beni, prestazione di servizi e utilizzo di beni di terzi

35

Tipologia spesa	Rendiconto 2009	Riduzione disposta	Limite	impegni 2014	sforamento
Studi e consulenze (1)				3.647,80	
Relazioni pubbliche, convegni, mostre, pubblicità e rappresentanza	28.191,61	80,00%	5.638,32	4.207,74	0,00
Sponsorizzazioni					
Missioni	2.199,88	50,00%	1.099,94	770,95	0,00
Formazione	17.890,43	50,00%	8.945,22	6.672,00	0,00

Le spese impegnate per studi e consulenze rispettano il limite stabilito dall'art. 14 del d.l.66/2014, non superando le seguenti percentuali della spesa di personale risultante dal conto annuale del 2012.

Controllo riduzione spesa d.l. 66/2014

In relazione a quanto disposto dai commi da 8 a 13 dell'art. 47 del decreto legge n. 66 del 2014, di rimodulare alcune tipologie di spesa o adottare misure alternative di contenimento della spesa corrente, al fine di conseguire risparmi comunque non inferiori a quelli derivanti dalla riduzione del fondo di solidarietà comunale, il Collegio rileva che l'obiettivo è stato sostanzialmente raggiunto a livello complessivo di contenimento delle spese di cui al titolo I.

Infatti, ancorché in valori assoluti le spese correnti presentino complessivamente un incremento nel corso del 2014 rispetto al 2013 di circa Euro 118.000,00 e il contenimento della spesa dovesse essere complessivamente pari a circa Euro 104.000, per un saldo complessivo di circa Euro 222.000, va rilevato che l'incremento della spesa corrente è da attribuirsi ai seguenti fattori:

- 1) modifica della contabilizzazione dell'IVA che dal 2014 non transita più dalle partite di giro;
- 2) incremento degli acquisti effettuati dalla farmacia comunale a fronte di un aumento delle vendite;
- 3) modifica della contabilizzazione dell'aggio del concessionario delle riscossioni della pubblicità e delle affissioni e dell'aggio del concessionario della riscossione dei canoni ricognitori, che a partire dal 2014 vede la rilevazione delle entrate lorde e delle relative spese lorde e non più come in passato il solo importo netto nelle entrate.

Il saldo dell'effetto contabile di queste voci risulta superiore al saldo complessivo di circa Euro 222.000.

Spese per autovetture (art.5 comma 2 d.l. 95/2012)

L'ente ha rispettato il limite disposto dall'art. 5, comma 2 del d.l. 95/2012, non superando per l'acquisto, la manutenzione, il noleggio e l'esercizio di autovetture, nonché per l'acquisto di buoni taxi il 30 per cento della spesa sostenuta nell'anno 2011. Restano escluse dalla limitazione la spesa per autovetture utilizzate per i servizi istituzionali di tutela dell'ordine e della sicurezza pubblica, per i servizi sociali e sanitari svolti per garantire i livelli essenziali di assistenza.

Interessi passivi e oneri finanziari diversi

La spesa per interessi passivi sui prestiti, in ammortamento nell'anno 2014, ammonta ad euro 157.473,88 e rispetto al residuo debito al 1/1/2014, determina un tasso medio del 2,52%.

Non risultano attive operazioni di indebitamento garantite con fidejussioni .

In rapporto alle entrate accertate nei primi tre titoli l'incidenza degli interessi passivi è del 1,22%.

In merito si osserva l'incidenza degli interessi passivi sul totale delle entrate correnti è in costante calo rispetto agli esercizi precedenti. In particolare tale rapporto era pari al 3,09% nel 2010 e all'1,33% nel 2013.

Anno	2010	2011	2012	2013	2014
Oneri finanziari	259.377	264.392	225.749	165.682	157.474
Quota capitale	376.134	387.059	355.159	319.521	328.017
Totale fine anno	635.511	651.451	580.908	485.203	485.491

Spese in conto capitale

Dall'analisi delle spese in conto capitale di competenza si rileva che le stesse (€ 594.594,15 di impegni sul titolo secondo) sono totalmente finanziate da entrate di parte capitale regolarmente accertate e incassate nella loro totalità.

Limitazione acquisto immobili

La spesa impegnata per acquisto immobili rientra nei limiti disposti dall'art.1, comma 138 della Legge 24/12/2012 n.228.

Limitazione acquisto mobili e arredi

La spesa impegnata nell'anno 2014 per acquisto mobili e arredi rientra nei limiti disposti dall'art.1, comma 141 della Legge 24/12/2012 n.228.

Le spese in conto capitale sono state così finanziate:

Finanziamento delle spese in conto capitale			
Mezzi propri:			
- avanzo d'amministrazione	50.000,00		
- avanzo del bilancio corrente	308.500,00		
- alienazione di beni	154.191,25		
- altre risorse	573.800,99		
<i>Parziale</i>		1.086.492,24	
Mezzi di terzi:			
- mutui			
- prestiti obbligazionari			
- contributi comunitari			
- contributi statali			
- contributi regionali			
- contributi di altri			
- altri mezzi di terzi			
<i>Parziale</i>		0,00	
Totale risorse		-	1.086.492,24
Impieghi al titolo II della spesa			594.554,15

Ai sensi dell'art. 53, c. 6, del D.Lgs. n.163/2006, si rileva che non è stato utilizzato l'istituto permutativo previsto dall'articolo citato.

Indebitamento e gestione del debito

L'Ente ha rispettato il limite di indebitamento disposto dall'art. 204 del TUEL ottenendo le seguenti percentuali d'incidenza degli interessi passivi sulle entrate correnti:

limite di indebitamento disposto dall'art. 204 del T.U.E.L.

Controllo limite art. 204/TUEL	2012	2013	2014
	1,81%	1,33%	1,27%

L'indebitamento dell'ente ha avuto la seguente evoluzione:

Anno	2010	2011	2012	2013	2014
Residuo debito	8.374.177	8.075.043	7.687.983	6.589.723	6.270.202
Nuovi prestiti	77.000	-			
Prestiti rimborsati	376.134	387.060	355.159	319.521	328.017
Estinzioni anticipate			743.101		
Altre variazioni					
Totale fine anno	8.075.043	7.687.983	6.589.723	6.270.202	5.942.185

Gli oneri finanziari per ammortamento prestiti ed il rimborso degli stessi in conto capitale registra la seguente evoluzione:

Anno	2010	2011	2012	2013	2014
Oneri finanziari	259.377	264.392	225.749	165.682	157.474
Quota capitale	376.134	387.059	355.159	319.521	328.017
Totale fine anno	635.511	651.451	580.908	485.203	485.491

Utilizzo di anticipazione di liquidità Cassa depositi e prestiti

L'ente non ha richiesto ai sensi dell'art.1 del d.l. 8/4/2013 n.35 alcuna anticipazione di liquidità dalla Cassa depositi e prestiti da destinare al pagamento di debiti certi liquidi ed esigibili alla data del 31/12/2013

Contratti di leasing

L'ente non ha in corso al 31/12/2014 alcun contratto di locazione finanziaria:

Analisi della gestione dei residui

L'organo di revisione ha verificato il rispetto dei principi e dei criteri di determinazione dei residui attivi e passivi disposti dagli articoli 179, 182, 189 e 190 del TUEL.

I residui attivi e passivi esistenti al primo gennaio 2014 sono stati correttamente ripresi dal rendiconto dell'esercizio 2013.

L'ente ha provveduto al riaccertamento dei residui attivi e passivi al 31.12.2014 come previsto dall'art. 228 del TUEL dando adeguata motivazione.

I risultati di tale verifica sono i seguenti:

Andamento della gestione dei residui

Residui attivi

Gestione	Residui iniziali	Residui riscossi	Residui stornati	Residui da riportare	Percentuale di riporto	Residui di competenza	Totale Residui Accertati
Titolo I	1.542.517,68	1.462.426,00	71.655,07	8.436,61	0,55%	997.937,69	1.006.374,30
Titolo II	171.346,32	81.685,96	17.249,14	72.411,22	42,26%	205.089,80	277.501,02
Titolo III	823.934,65	734.338,74	37.054,45	52.541,46	6,38%	930.834,65	983.376,11
Gest. Corrente	2.537.798,65	2.278.450,70	125.958,66	133.389,29	5,26%	2.133.862,14	2.267.251,43
Titolo IV	501.469,16	110.321,54	24.003,48	367.144,14	73,21%	0,00	367.144,14
Titolo V	0,00	0,00	0,00	0,00	0,00%	0,00	0,00
Gest. Capitale	501.469,16	110.321,54	24.003,48	367.144,14	73,21%	0,00	367.144,14
Servizi c/terzi Tit. VI	232.198,46	80.597,58	8.617,61	142.983,27	61,58%	77.059,95	220.043,22
Totale	3.271.466,27	2.469.369,82	158.579,75	643.516,70	19,67%	2.210.922,09	2.854.438,79

Residui passivi

Gestione	Residui iniziali	Residui pagati	Residui stornati	Residui da riportare	Percentuale di riporto	Residui di competenza	Totale Residui Impegnati
Corrente Tit. I	2.889.895,10	2.567.697,56	178.715,48	143.482,06	4,96%	2.257.468,65	2.400.950,71
C/capitale Tit. II	1.301.132,44	743.586,13	328.567,88	228.978,43	17,60%	453.325,19	682.303,62
Rimb. prestiti Tit. III	0,00	0,00	0,00	0,00	#DIV/0!	0,00	0,00
Servizi c/terzi Tit. IV	408.482,02	204.628,02	13.650,19	190.203,81	46,56%	248.003,51	438.207,32
Totale	4.599.509,56	3.515.911,71	520.933,55	562.664,30	12,23%	2.958.797,35	3.521.461,65

Il Collegio rileva che l'ammontare complessivo dei residui accertati a fine 2014 è inferiore al monte residui a inizio esercizio, sia in entrata (meno € 417.027,48), sia in spesa (meno € 1.078.47,91).

Risultato complessivo della gestione residui

Maggiori residui attivi	61.347,00
Insussistenze dei residui attivi:	
Gestione corrente non vincolata	187.305,65
Gestione corrente vincolata	
Gestione in conto capitale vincolata	24.003,48
Gestione in conto capitale non vincolata	
Gestione servizi conto terzi	8.617,62
Minori residui attivi	219.926,75
Insussistenze dei residui passivi:	
Gestione corrente non vincolata	178.715,48
Gestione corrente vincolata	
Gestione in conto capitale vincolata	328.567,88
Gestione in conto capitale non vincolata	
Gestione servizi c/terzi	13.650,19
Minori residui passivi	520.933,55
SALDO GESTIONE RESIDUI	362.353,80

Sintesi delle variazioni per gestione

Gestione corrente	52.756,82
Gestione in conto capitale	304.564,40
Gestione servizi c/terzi	5.032,58
Gestione vincolata	
VERIFICA SALDO GESTIONE RESIDUI	362.353,80

Analisi anzianità dei residui

RESIDUI	Esercizi precedenti	2010	2011	2012	2013	Totale residui 2013 e precedenti	2014	Totale complessivo
ATTIVI								
Titolo I					8.436,61	8.436,61	997.937,69	1.006.374,30
Titolo II					72.411,22	72.411,22	205.089,80	277.501,02
Titolo III		3.356,55	2.486,74	5.886,60	40.811,57	52.541,46	930.834,65	983.376,11
Titolo IV	367.144,14					367.144,14		367.144,14
Titolo V								
Titolo VI	10.830,00		61.130,65	38.850,05	32.172,57	142.983,27	77.059,95	220.043,22
Totale	377.974,14	3.356,55	63.617,39	44.736,65	153.831,97	643.516,70	2.210.922,09	2.854.438,79

PASSIVI								
Titolo I	10.914,64	10.439,40	12.210,82	22.933,70	86.983,50	143.482,06	2.257.468,65	2.400.950,71
Titolo II	20.217,26	1.951,93		47.054,35	159.754,89	228.978,43	453.325,19	682.303,62
Titolo III								
Titolo IV	25.988,52	7.762,94	66.569,06	50.922,55	38.960,74	190.203,81	248.003,51	438.207,32
Totale	57.120,42	20.154,27	78.779,88	120.910,60	285.699,13	562.664,30	2.958.797,35	3.521.461,65

Il Collegio rileva che l'ente ha promosso negli anni una corretta gestione dei residui, tanto che ad oggi non risultano partite di importo rilevante rinvenienti da annualità precedenti.

Analisi e valutazione dei debiti fuori bilancio

Nel corso del 2014 (ed in tutto il triennio precedente) non sono emersi debiti fuori bilancio.

Debiti fuori bilancio riconosciuti o segnalati dopo la chiusura dell'esercizio

Dopo la chiusura dell'esercizio ed entro la data di formazione dello schema di rendiconto non sono stati riconosciuti debiti fuori bilancio, né vi sono debiti fuori bilancio in attesa di riconoscimento.

Rapporti con organismi partecipati

Verifica rapporti di debito e credito con società partecipate

E' stata effettuata la verifica dei crediti e debiti reciproci alla data del 31/12/2014, con le società partecipate ai sensi dell'art. 6 del D.L. 95/2012, come da nota informativa asseverata allegata al rendiconto.

Esternalizzazione dei servizi e rapporti con organismi partecipati

Nel corso dell'esercizio 2014, l'Ente non ha provveduto ad esternalizzare servizi pubblici locali e non ha sostenuto spese a favore di qualsivoglia soggetto di diritto pubblico o privato partecipato direttamente o indirettamente.

Il Collegio prende atto della dichiarazione rilasciata dalla società partecipata Cogeme S.p.A. relativamente all'ottemperanza degli obblighi previsti dall'art. 6, comma 6 del D.L. 78/2010, dai commi 718, 725, 726 728 e 729 dell'art. 1 della L. 296/2006, dall'art. 18 del D.L. 112/2008 e dagli articoli 3 bis comma 6 e 4, comma 17 del d.l. 138/2011.

Pagamento debiti nei confronti società ed enti partecipati

L'art.31 del d.l. 66/2014 ha concesso la possibilità di pagare i debiti esigibili alla data del 31/12/2013 ed i debiti fuori bilancio (ivi inclusi quelli contenuti nel piano di riequilibrio) che presentavano i requisiti per il riconoscimento alla stessa data nei confronti delle società partecipate. Per l'ente, non si sono verificate tali condizioni.

Tempestività pagamenti e comunicazione ritardi

Tempestività pagamenti

L'ente ha adottato misure ai sensi dell'art. 9 del Decreto Legge 1 luglio 2009, n. 78, convertito con modificazioni dalla L. 3 agosto 2009, n. 102, misure organizzative (procedure di spesa e di allocazione delle risorse) per garantire il tempestivo pagamento delle somme dovute per somministrazioni, forniture ed appalti.

Il risultato delle analisi è illustrato in un rapporto pubblicato sul sito internet dell'ente.

In merito alle misure adottate ed al rispetto della tempestività dei pagamenti l'organo di revisione osserva che, come da pubblicazione presente sul sito, i tempi medi di pagamento delle fatture registrati al 31/12/2014 risultano pari a -0,86, il che significa che l'ente provvede al pagamento delle proprie fatture, mediamente, con circa 1 giorno di anticipo.

Comunicazione dei dati riferiti a fatture (o richieste equivalenti di pagamento). Art. 27 Decreto legge 24/04/2014 n. 66

L'organo di revisione ha verificato la corretta attuazione delle procedure di cui ai commi 4 e 5 dell'art. 7bis del D.L. 35/2013.

Dalle comunicazioni presentate nell'anno 2014 risulta che l'ente ha effettivamente avuto dei ritardi nel pagamento di alcune fatture fornitori. Tuttavia, trattasi di importi assolutamente irrilevanti rispetto al totale dei pagamenti effettuati nel periodo ed inoltre per tutte le fatture oggetto di ritardo il Collegio ne ha verificato le ragioni, ritenendole conformi alle disposizioni vigenti (nella maggioranza dei casi il ritardato pagamento è dovuto alla mancata trasmissione da parte del fornitore del DURC).

Parametri di riscontro della situazione di deficitarietà strutturale

L'ente nel rendiconto 2014, rispetta tutti i parametri di riscontro della situazione di deficitarietà strutturale pubblicati con decreto del Ministero dell'Interno del 18/02/2013, come da prospetto allegato al rendiconto.

Resa del conto degli agenti contabili

Che in attuazione dell'articoli 226 e 233 del Tuel i seguenti agenti contabili, hanno reso il conto della loro gestione, entro il 30 gennaio 2015, allegando i documenti di cui al secondo comma del citato art. 233 :

Tesoriere	(Unicredit Spa - prot. 3025 del 29/01/2015)
Economo	(Sig.ra Ghidetti Teresina – prot 3148 del 30/01/2015)
Direttore Farmacia	(Dott. Almici Arnaldo – prot. 3149 del 30/01/2015)
Concessionario entrate ruoli	(Fraternità Sistemi – prot.2102 del 21/01/2015)
Concessionario imposta pubblicità	(Aipa Spa – prot. 9468 del 24/03/2015)
Concessionario canoni ricognitori	(Aipa Spa – prot. 9467 del 24/03/2015)
Consegnatario azioni	(Dott.ssa Fabrizia Triolo – interno del 31/12/2014)
Consegnatario beni	(Sig.ra Ghidetti Teresina – interno del 31/12/2014)

PROSPETTO DI CONCILIAZIONE

Nel prospetto di conciliazione sono assunti gli accertamenti e gli impegni finanziari risultanti dal conto del bilancio e sono rilevate le rettifiche e le integrazioni al fine di calcolare i valori economici e patrimoniali.

Al fine della rilevazione dei componenti economici positivi, gli accertamenti finanziari di competenza sono stati rettificati, come indicato dall'articolo 229 del TUEL , rilevando i seguenti elementi:

- a) i risconti passivi e i ratei attivi;
- b) le variazioni in aumento o in diminuzione delle rimanenze;
- c) i costi capitalizzati costituiti dai costi sostenuti per la produzione in economia di valori da porre, dal punto di vista economico, a carico di diversi esercizi;
- d) le quote di ricavi già inserite nei risconti passivi di anni precedenti;
- e) le quote di ricavi pluriennali pari agli accertamenti degli introiti vincolati;
- f) l'imposta sul valore aggiunto per le attività effettuate in regime di impresa.

Anche gli impegni finanziari di competenza, al fine della rilevazione dei componenti economici negativi, sono stati rettificati con la rilevazione dei seguenti elementi:

- i costi di esercizi futuri;
- i risconti attivi ed i ratei passivi;
- le variazioni in aumento o in diminuzione delle rimanenze;
- le quote di costo già inserite nei risconti attivi di anni precedenti;
- le quote di ammortamento economico di beni a valenza pluriennale e di costi capitalizzati;
- l'imposta sul valore aggiunto per le attività effettuate in regime di impresa.

Al prospetto di conciliazione sono allegate le carte di lavoro relative alla rettifiche ed integrazioni al fine di consentire il controllo delle stesse e l'utilizzo dei dati negli esercizi successivi.

I valori finanziari correnti risultanti dal conto del bilancio (accertamenti ed impegni), sono scomposti nel prospetto in valori economici e patrimoniali (attivo, passivo o conti d'ordine).

E' stata pertanto assicurata la seguente coincidenza:

- entrate correnti = parte a conto economico e restante parte al conto del patrimonio;
- spese correnti = parte a conto economico, parte al conto del patrimonio e restante parte ai conti d'ordine.

In merito ai dati esposti nel prospetto di conciliazione non si rilevano osservazioni

CONTO ECONOMICO

Nel conto economico della gestione sono rilevati i componenti positivi e negativi secondo criteri di competenza economica così sintetizzati:

CONTO ECONOMICO				
		2012	2013	2014
A	<i>Proventi della gestione</i>	11.791.541,49	12.264.629,99	12.575.381,80
B	<i>Costi della gestione</i>	13.822.347,82	13.606.402,21	13.180.142,20
Risultato della gestione		-2.030.806,33	-1.341.772,22	-604.760,40
C	<i>Proventi ed oneri da aziende speciali partecipate</i>	650.436,31	220.337,50	440.675,00
Risultato della gestione operativa		-1.380.370,02	-1.121.434,72	-164.085,40
D	<i>Proventi (+) ed oneri (-) finanziari</i>	-223.501,96	-165.181,86	-153.851,46
E	<i>Proventi (+) ed oneri (-) straordinari</i>	4.476.385,85	1.343.854,53	364.222,79
Risultato economico di esercizio		2.872.513,87	57.237,95	46.285,93

In merito ai risultati economici conseguiti nel 2014 si rileva che, pur registrando nell'andamento della gestione un trend positivo, il risultato è in parte derivante dai dividendi della società partecipata, che per definizione rappresentano un'entrata non ripetitiva o quantomeno non garantita nel quantum. In tal senso è opportuno che l'amministrazione entrante proceda ad una attenta valutazione di queste dinamiche.

Il miglioramento del risultato della gestione operativa rispetto all'esercizio precedente è imputabile in particolare all'azione di contenimento dei costi che, iniziata già nel 2013, ha avuto nel 2014 un'importante accelerazione.

La gestione finanziaria presenta un leggero miglioramento per effetto della progressiva riduzione dell'indebitamento dell'ente. E' da notare che, considerata l'ampia disponibilità di cassa al 31.12.2014, l'obbligo di versamento presso la Tesoreria Unica della disponibilità liquida dell'ente penalizza la gestione finanziaria, che diversamente sarebbe ampiamente positiva.

Con riferimento alla gestione straordinaria, si rileva che nel 2014 il saldo si è significativamente ridotto rispetto agli esercizi precedenti. Il dato è da considerarsi positivo.

I proventi e gli oneri relativi alle aziende speciali e dalle società partecipate, pari a Euro 440.675,00 si riferiscono alle seguenti partecipazioni:

società	% di partecipazione	proventi	oneri
Cogeme Spa	21,512	440.675,00	

Le quote di ammortamento rilevate negli ultimi tre esercizi sono le seguenti:

quote di ammortamento

54

2012	2013	2014
2.259.747,92	1.974.668,77	1.469.718,79

I proventi e gli oneri straordinari si riferiscono a:

I proventi e gli oneri straordinari

	parziali	totali
Proventi:		
Plusvalenze da alienazione		0,00
Insussistenze passivo:		192.365,67
di cui:		
- per minori debiti di funzionamento	192.365,67	
- per minori conferimenti		
- per (altro da specificare)		
Sopravvenienze attive:		106.209,71
di cui:		
- per maggiori crediti		
- per donazioni ed acquisizioni gratuite		
- per (rettifiche a immob. mat. e finanziarie)	106.209,71	
Proventi straordinari		252.459,10
- per (rettifiche a immob. mat. e finanziarie)	252.459,10	
Totale proventi straordinari		551.034,48

56

Oneri:		
Minusvalenze da alienazione		0,00
Oneri straordinari		50.000,00
Di cui:		
- da costi ed oneri per debiti riconosciuti di competenza esercizi precedenti		
- da trasferimenti in conto capitale a terzi (finanziati con mezzi propri)		
- da altri oneri straord. rilevati nel conto del bilancio (sentenza esecutiva)	50.000,00	
Insussistenze attivo		136.811,69
Di cui:		
- per minori crediti	134.576,27	
- per riduzione valore immobilizzazioni		
- per (rettifiche a immob. finanziarie)	2.235,42	
Sopravvenienze passive		0,00
- per (altro da specificare)		
Totale oneri straordinari		186.811,69

Ai fini della verifica della esatta correlazione tra i dati del conto del bilancio e i risultati economici è stato effettuato il seguente riscontro:

- rilevazione nella voce *E.22.* del conto economico come "Insussistenze del passivo" dei minori residui passivi iscritti come debiti nel conto del patrimonio dell'anno precedente;
- rilevazione nella voce *E.23.* del conto economico come "Sopravvenienze attive" dei maggiori residui attivi iscritti come crediti nel conto del patrimonio dell'anno precedente, nonché il valore delle immobilizzazioni acquisite gratuitamente;
- rilevazione nella voce *E. 25.* del conto economico come "Insussistenze dell'attivo" dei minori residui attivi iscritti come crediti nel conto del patrimonio dell'anno precedente;
- rilevazione di plusvalenze (*voce E.24.*) o minusvalenze (*voce E.26.*) patrimoniali riferite alla cessione di cespiti (pari alla differenza tra indennizzo o prezzo di cessione e valore contabile residuo);
- rilevazione dei proventi e dei costi di carattere eccezionale o riferiti ad anni precedenti nella parte straordinaria (voci *E23* ed *E28*).

CONTO DEL PATRIMONIO

Nel conto del patrimonio sono rilevati gli elementi dell'attivo e del passivo, nonché le variazioni che gli elementi patrimoniali hanno subito per effetto della gestione.

I valori patrimoniali al 31/12/2014 e le variazioni rispetto all' anno precedente sono così riassunti:

CONTO DEL PATRIMONIO

Attivo	31/12/2013	Variazioni da conto finanziario	Variazioni da altre cause	31/12/2014
Immobilizzazioni immateriali	33.506,91	7.612,80	-35.029,47	6.090,24
Immobilizzazioni materiali	54.493.976,95	609.185,80	-1.563.451,52	53.539.711,23
Immobilizzazioni finanziarie	992.974,24		13.340,49	1.006.314,73
Totale immobilizzazioni	55.520.458,10	616.798,60	-1.585.140,50	54.552.116,20
Rimanenze	175.825,77	21.110,79		196.936,56
Crediti	3.271.466,27	-417.027,48		2.854.438,79
Altre attività finanziarie				0,00
Disponibilità liquide	2.424.483,29	535.247,57		2.959.730,86
Totale attivo circolante	5.871.775,33	139.330,88	0,00	6.011.106,21
Ratei e risconti	99.584,13		-5.189,60	94.394,53
				<i>0,00</i>
Totale dell'attivo	61.491.817,56	756.129,48	-1.590.330,10	60.657.616,94
<i>Conti d'ordine</i>	<i>1.201.127,87</i>	<i>-338.192,80</i>	<i>-414.957,21</i>	<i>447.977,86</i>
Passivo				
Patrimonio netto	40.496.925,59	1.165.458,90	-1.119.172,97	40.543.211,52
Conferimenti	11.418.154,92	378.222,47	-471.855,10	11.324.522,29
Debiti di finanziamento	6.270.202,81	-328.017,34		5.942.185,47
Debiti di funzionamento	2.889.895,10	-488.944,39		2.400.950,71
Debiti per anticipazione di cassa				0,00
Altri debiti (somme anticipate da terzi)	408.482,02	29.725,30		438.207,32
Totale debiti	9.568.579,93	-787.236,43	0,00	8.781.343,50
Ratei e risconti	8.157,12		382,51	8.539,63
				<i>0,00</i>
Totale del passivo	61.491.817,56	756.444,94	-1.590.645,56	60.657.616,94
<i>Conti d'ordine</i>	<i>1.201.127,87</i>	<i>-338.192,80</i>	<i>-414.957,21</i>	<i>447.977,86</i>

La verifica degli elementi patrimoniali al 31.12.2014 ha evidenziato:

ATTIVO

A. Immobilizzazioni

Le immobilizzazioni iscritte nel conto del patrimonio sono state valutate in base ai criteri indicati nell'art. 230 del TUEL e nei punti da 104 a 140 del nuovo principio contabile n. 3. I valori iscritti trovano corrispondenza con quanto riportato nell'inventario e nelle scritture contabili.

L'ente si è dotato di idonee procedure contabili per la compilazione e la tenuta dell'inventario: esistono rilevazioni sistematiche ed aggiornate sullo stato della effettiva consistenza del patrimonio dell'ente.

I costi pluriennali capitalizzati iscritti nella voce A/I dell'attivo patrimoniale concernono incarichi (titolo 2 intervento 06) di tipo pluriennale (PGT)

Negli inventari e tra le immobilizzazioni sono correttamente rilevati i costi da capitalizzare e cioè tutti i costi sostenuti, inclusi tra le spese correnti, per la produzione in economia di beni da porre dal punto di vista economico a carico di più esercizi.

Nella colonna "variazioni in aumento da conto finanziario" della voce immobilizzazioni sono rilevate le somme pagate (competenza + residui) nel Titolo II della spesa, escluse le somme rilevate nell'intervento 7 (trasferimenti di capitale).

I beni conferiti ad aziende speciali, sono stati stralciati dalle immobilizzazioni e rilevati nell'apposito conto d'ordine.

Le variazioni alle immobilizzazioni materiali derivano da:

Le variazioni alle immobilizzazioni materiali

	variazioni in aumento	variaz. in diminuzione
Gestione finanziaria	763.377,05	154.191,25
Acquisizioni gratuite	0,00	0,00
Ammortamenti	638.695,84	2.202.147,36
Utilizzo conferimenti (contributi in conto capitale)	0,00	0,00
Beni fuori uso	0,00	0,00
Conferimenti in natura ad organismi esterni	0,00	0,00
Rettifica valore immobilizzazione in corso	0,00	0,00
totale	1.402.072,89	2.356.338,61

Le immobilizzazioni finanziarie riferite alle partecipazioni sono state valutate col criterio del patrimonio netto risultante dall'ultimo bilancio della partecipata.

Rispetto alla valutazione col criterio del costo la corrispondente quota di patrimonio netto risultante dall'ultimo bilancio approvato dalla partecipata e riferito all'esercizio 2013 è la seguente:

Confronto valore iscritto con quota PN

58

Organismo partecipato	Valore iscritto nel conto del patrimonio al 31/12/2013	Valore da quota di patrimonio netto della partecipata	Differenza
Cogeme Spa	906.957,50	17.485.635,75	16.578.678,25
			0,00
			0,00
			0,00
			0,00
totali	906.957,50	17.485.635,75	16.578.678,25

B II Crediti

E' stata verificata la corrispondenza tra il saldo patrimoniale al 31.12.2014 con il totale dei residui attivi risultanti dal conto del bilancio al netto dei depositi cauzionali

Risulta correttamente rilevato il debito verso l'Erario per

Debito Iva anno precedente	559,00
Utilizzo credito in compensazione	559,00
Credito Iva dell'anno da rettifica spese prospetto di conciliazione	10.073,00
Debito Iva dell'anno da rettifica entrate prospetto di conciliazione	
Versamenti Iva eseguiti nell'anno	
Credito o debito Iva a fine anno da indicare nel conto del patrimonio	10.073,00

B IV Disponibilità liquide

E' stata verificata la corrispondenza del saldo patrimoniale al 31.12.2014 delle disponibilità liquide con il saldo contabile e con le risultanze del conto del tesoriere.

PASSIVO

A. Patrimonio netto

La variazione del netto patrimoniale trova corrispondenza con il risultato economico dell'esercizio.

B. Conferimenti

I conferimenti iscritti nel passivo concernono contributi in conto capitale (titolo IV delle entrate) finalizzati al finanziamento di immobilizzazioni iscritte nell'attivo. La rilevazione di tali contributi è stata effettuata con il metodo dei ricavi differiti imputando a conto economico nella voce A5 quota parte di contributi correlata alla quota di ammortamento dei beni oggetto di finanziamento

C. I. Debiti di finanziamento

Per tali debiti è stata verificata la corrispondenza tra:

- il saldo patrimoniale al 31/12/2014 con i debiti residui in sorte capitale dei prestiti in essere
- la variazione in aumento e i nuovi prestiti ottenuti riportati nel titolo V delle entrate;
- le variazioni in diminuzione e l'importo delle quote capitali dei prestiti rimborsate riportato nel titolo III della spesa.

C.II Debiti di funzionamento

Il valore patrimoniale al 31/12/2014 corrisponde al totale dei residui passivi del titolo I della spesa al netto dei costi di esercizi futuri rilevati nei conti d'ordine.

C.V Debiti per somme anticipate da terzi

Il saldo patrimoniale al 31/12/2014 corrisponde al totale dei residui passivi del titolo IV della spesa.

Ratei e risconti

Le somme iscritte corrispondono a quelle rilevate nel prospetto di conciliazione.

Conti d'ordine per opere da realizzare

L'importo degli "impegni per opere da realizzare" al 31.12.2014 corrisponde ai residui passivi del Titolo II della spesa con esclusione delle spese di cui agli interventi n. 7, 8, 9 e 10.

L'importo dei costi per esercizi futuri corrisponde al saldo delle rettifiche apportate agli impegni di parte corrente nel prospetto di conciliazione.

RELAZIONE DEL COMMISSARIO STRAORDINARIO AL RENDICONTO

L'organo di revisione attesta che la relazione predisposta dal Commissario Straordinario (con poteri dalla giunta) è stata redatta conformemente a quanto previsto dall'articolo 231 del TUEL ed esprime le valutazioni di efficacia dell'azione condotta sulla base dei risultati conseguiti in rapporto ai programmi ed ai costi sostenuti.

Nella relazione sono evidenziati i criteri di valutazione del patrimonio e delle componenti economiche, l'analisi dei principali scostamenti intervenuti rispetto alle previsioni e le motivazioni delle cause che li hanno determinati.

Alla relazione sono allegati le relazioni dei responsabili dei servizi con evidenza dei risultati previsti e raggiunti.

Piano triennale di contenimento delle spese

L'ente ai sensi dell'art. 2, commi da 594 a 599 della Legge 244/07, ha adottato il piano triennale per individuare le misure finalizzate alla razionalizzazione dell'utilizzo di:


- dotazioni strumentali, che corredano le stazioni di lavoro nell'automazione d'ufficio;
- delle autovetture di servizio, previa verifica di fattibilità a mezzi alternativi di trasporto, anche cumulativo;
- dei beni immobili ad uso abitativo o di servizio, con esclusione dei beni infrastrutturali.

Nel piano sono indicate anche le misure dirette a circoscrivere l'assegnazione di telefonia mobile ai soli casi in cui il personale debba assicurare per esigenze di servizio, pronta e costante reperibilità e limitatamente al periodo necessario allo svolgimento delle particolari attività che ne richiedono l'uso.


Il piano triennale, approvato con DG 33 del 19/2/2014, è stato reso pubblico con la pubblicazione nel sito web del Comune, nella sezione "amministrazione trasparente-altri contenuti".


CONCLUSIONI


Tenuto conto di tutto quanto esposto, rilevato e proposto si attesta la corrispondenza del rendiconto alle risultanze della gestione e si esprime parere favorevole per l'approvazione del rendiconto dell'esercizio finanziario 2014.



L'ORGANO DI REVISIONE







Comune di Rovato

Provincia di Brescia

Conto del bilancio 2014 per capitoli

Conto del bilancio 2014 - Comune di Rovato

Descrizione	Riscossioni	Residui da riportare	Accertamenti	Entrate
TITOLO 1 - ENTRATE TRIBUTARIE				
Rs	1.542.517,68	8.436,61	1.470.862,61	-71.655,07
Cp	8.231.573,00	997.937,69	8.067.689,31	-163.883,69
T	9.774.090,68	1.006.374,30	9.538.551,92	
TITOLO 2 - ENTRATE DERIVANTI DA CONTRIBUTI E TRASFERIMENTI CORRENTI DELLO STATO, DELLA REGIONE E DI ALTRI ENTI DEL SETTORE PUBBLICO ANCHE IN RAPPORTO ALL'ESERCIZIO DI FUNZIONI DELEGATE DALLA REGIONE				
Rs	171.346,32	72.411,22	154.097,18	-17.249,14
Cp	593.729,00	205.089,80	584.198,96	-9.530,04
T	765.075,32	277.501,02	738.296,14	
TITOLO 3 - ENTRATE EXTRATRIBUTARIE				
Rs	823.934,65	52.541,46	786.880,20	-37.054,45
Cp	4.756.788,00	930.834,65	4.289.312,87	-467.475,13
T	5.580.722,65	983.376,11	5.076.193,07	
TITOLO 4 - ENTRATE DERIVANTI DA ALIENAZIONI, DA TRASFERIMENTI DI CAPITALE E DA RISCOSSIONI DI CREDITI				
Rs	501.469,16	367.144,14	477.465,68	-24.003,48
Cp	1.173.300,00	0,00	727.992,24	-445.307,76
T	1.674.769,16	367.144,14	1.205.457,92	
TITOLO 5 - ENTRATE DERIVANTI DA ACCENSIONI DI PRESTITI				
Rs	0,00	0,00	0,00	0,00
Cp	1.000.000,00	0,00	0,00	-1.000.000,00
T	1.000.000,00	0,00	0,00	
TITOLO 6 - ENTRATE DA SERVIZI PER CONTO DI TERZI				
Rs	232.198,46	142.983,27	223.580,85	-8.617,61
Cp	2.040.000,00	77.059,95	1.100.994,65	-939.005,35
T	2.272.198,46	220.043,22	1.324.575,50	
AVANZO DI AMMINISTRAZIONE				
Rs	0,00	0,00	0,00	0,00
Cp	50.000,00	0,00	0,00	-50.000,00
T	0,00	0,00	0,00	
FONDO DI CASSA				
Rs	0,00	0,00	0,00	0,00
Cp	0,00	0,00	0,00	0,00
T	2.424.483,29	0,00	0,00	
TOTALE ENTRATE				
Rs	3.271.466,27	643.516,70	3.112.886,52	-158.579,75
Cp	17.845.390,00	2.210.922,09	14.770.188,03	-3.075.201,97
T	23.491.339,56	2.854.438,79	17.883.074,55	

Descrizione	Stanziamenti definitivi di Bilancio		Pagamenti		Residui da riportare		Impegni		Determinazioni del Consiglio		Minori Spese	
TITOLO 1 - SPESE CORRENTI												
Rs	2.889.895,10		2.567.697,56		143.482,06		2.711.179,62					-178.715,48
Cp	12.945.390,00		9.655.239,04		2.257.468,65		11.912.707,69					-1.032.682,31
T	15.835.285,10		12.222.936,60		2.400.950,71		14.623.887,31					
TITOLO 2 - SPESE IN CONTO CAPITALE												
Rs	1.301.132,44		743.586,13		228.978,43		972.564,56					-328.567,88
Cp	1.531.800,00		141.228,96		453.325,19		594.554,15					-937.245,85
T	2.832.932,44		884.815,09		682.303,62		1.567.118,71					
TITOLO 3 - SPESE PER RIMBORSO DI PRESTITI												
Rs	0,00		0,00		0,00		0,00					0,00
Cp	1.328.200,00		328.017,34		0,00		328.017,34					-1.000.182,66
T	1.328.200,00		328.017,34		0,00		328.017,34					
TITOLO 4 - SPESE PER SERVIZI PER CONTO TERZI												
Rs	408.482,02		204.628,02		190.203,81		394.831,83					-13.650,19
Cp	2.040.000,00		852.991,14		248.003,51		1.100.994,65					-939.005,35
T	2.448.482,02		1.057.619,16		438.207,32		1.495.826,48					
TOTALE SPESE												
Rs	4.599.509,56		3.515.911,71		562.664,30		4.078.576,01					-520.933,55
Cp	17.845.390,00		10.977.476,48		2.958.797,35		13.936.273,83					-3.909.116,17
T	22.444.899,56		14.493.388,19		3.521.461,65		18.014.849,84					

Capitolo e Art.	Descrizione	Stanziamenti definitivi di Bilancio	Riscossioni	Residui da riportare	Accertamenti	Maggiori/Minori Entrate
ENTRATE						
10000.1	AVANZO DI AMMINISTRAZIONE (FINANZIA PARTE CAPITALE)	Rs 0,00 Cp 50.000,00 T 0,00	0,00 0,00 0,00	0,00 0,00 0,00	0,00 0,00 0,00	0,00 -50.000,00 0,00
10000.2	AVANZO DI AMMINISTRAZIONE (FINANZIA PARTE CORRENTE)	Rs 0,00 Cp 0,00 T 0,00	0,00 0,00 0,00	0,00 0,00 0,00	0,00 0,00 0,00	0,00 0,00 0,00
AVANZO DI AMMINISTRAZIONE						
		Rs 0,00 Cp 50.000,00 T 0,00	0,00 0,00 0,00	0,00 0,00 0,00	0,00 0,00 0,00	0,00 -50.000,00 0,00
1	FONDO INIZIALE DI CASSA	Rs 0,00 Cp 0,00 T 2.424.483,29	0,00 0,00 0,00	0,00 0,00 0,00	0,00 0,00 0,00	0,00 0,00 0,00
FONDO DI CASSA AL 1° GENNAIO						
		Rs 0,00 Cp 0,00 T 2.424.483,29	0,00 0,00 0,00	0,00 0,00 0,00	0,00 0,00 0,00	0,00 0,00 0,00
TITOLO 1 - ENTRATE TRIBUTARIE						
Categoria 1 - Imposte						
11020.4	RUOLI COATTIVI IMPOSTA COMUNALE IMMOBILI	Rs 0,00 Cp 100,00 T 100,00	0,00 110,53 110,53	0,00 0,00 0,00	0,00 110,53 110,53	0,00 10,53 0,00
1011101		Rs 0,00 Cp 100,00 T 100,00	0,00 110,53 110,53	0,00 0,00 0,00	0,00 110,53 110,53	0,00 10,53 0,00
ICI E I.M.U. RISCOSE CON RUOLO						
		Rs 0,00 Cp 100,00 T 100,00	0,00 110,53 110,53	0,00 0,00 0,00	0,00 110,53 110,53	0,00 10,53 0,00

Capitolo e Art.	Descrizione	Stanziamenti definitivi di Bilancio		Determinazioni del Consiglio		Maggiori/Minori Entrate	
		Riscossioni	Residui da riportare	Accertamenti			
11020.1	IMPOSTA COMUNALE SUGLI IMMOBILI	Rs	0,00	0,00	0,00	0,00	0,00
		Cp	500,00	0,00	499,97	499,97	-0,03
		T	500,00	0,00	499,97	499,97	
11020.2	ACCERTAMENTI E LIQUIDAZIONI ICI	Rs	0,00	0,00	0,00	0,00	0,00
		Cp	50.000,00	0,00	33.523,62	33.523,62	-16.476,38
		T	50.000,00	0,00	33.523,62	33.523,62	
11030.1	IMU SPERIMENTALE ALTRI IMMOBILI	Rs	21.741,70	21.741,70	0,00	21.741,70	0,00
		Cp	2.860.000,00	0,00	2.938.930,58	2.938.930,58	123.146,70
		T	2.881.741,70	0,00	2.960.672,28	3.004.888,40	
11030.2	I.M.U. SPERIMENTALE ABITAZIONE PRINCIPALE	Rs	0,00	0,00	0,00	0,00	0,00
		Cp	6.000,00	0,00	6.828,00	6.828,00	828,00
		T	6.000,00	0,00	6.828,00	6.828,00	
11030.3	ACCERTAMENTO E LIQUIDAZIONE I.M.U.	Rs	0,00	0,00	0,00	0,00	0,00
		Cp	130.000,00	0,00	70.068,00	70.068,00	-59.932,00
		T	130.000,00	0,00	70.068,00	70.068,00	
ICI E I.M.U. RISCOSE CON FORME DIVERSE DAL RUOLO							
11040.1	T.A.S.I. ABITAZIONI PRINCIPALI	Rs	21.741,70	21.741,70	0,00	21.741,70	0,00
		Cp	3.046.500,00	0,00	3.049.850,17	3.094.066,29	47.566,29
		T	3.068.241,70	0,00	3.071.591,87	3.115.807,99	
11040.2	T.A.S.I. ALTRI IMMOBILI	Rs	0,00	0,00	0,00	0,00	0,00
		Cp	300.000,00	0,00	303.276,59	305.480,84	5.480,84
		T	300.000,00	0,00	303.276,59	305.480,84	
11040.3	T.A.S.I. RISCOSSA CON FORME DIVERSE DAL RUOLO	Rs	0,00	0,00	0,00	0,00	0,00
		Cp	545.000,00	0,00	458.063,78	462.851,58	-82.148,42
		T	545.000,00	0,00	458.063,78	462.851,58	
T.A.S.I. RISCOSSA CON FORME DIVERSE DAL RUOLO		Rs	0,00	0,00	0,00	0,00	0,00
		Cp	845.000,00	0,00	761.340,37	768.332,42	-76.667,58
		T	845.000,00	0,00	761.340,37	768.332,42	

Capitolo e Art.	Descrizione	Stanziamenti definitivi di Bilancio			Determinazioni del Consiglio			Maggiori/Minori Entrate	
		Riscossioni	Residui da riportare	Accertamenti					
11110.1	ADDIZIONALE IRPEF COMUNALE	Rs	684.138,05	719.809,33	0,00	719.809,33	35.671,28		
		Cp	900.000,00	265.900,27	554.099,73	820.000,00	-80.000,00		
		T	1.584.138,05	985.709,60	554.099,73	1.539.809,33			
11110.2	MAGGIORE ENTRATA ADDIZIONALE IRPEF COMUNALE ANNI PRECEDENTI	Rs	289,26	289,26	0,00	289,26	0,00		
		Cp	0,00	0,00	0,00	0,00	0,00		
		T	289,26	289,26	0,00	289,26			
ADDIZIONALE COMUNALE IRPEF	Rs	684.427,31	720.098,59	0,00	720.098,59	35.671,28			
	Cp	900.000,00	265.900,27	554.099,73	820.000,00	-80.000,00			
	T	1.584.427,31	985.998,86	554.099,73	1.540.098,59				
11310.2	ARRETRATI ADDIZIONALE COMUNALE CONSUMO ENERGIA ELETTRICA	Rs	0,00	0,00	0,00	0,00	0,00		
		Cp	2.300,00	1.113,41	1.155,73	2.269,14	-30,86		
		T	2.300,00	1.113,41	1.155,73	2.269,14			
ADDIZIONALE COMUNALE SUL CONSUMO ENERGIA ELETTRICA	Rs	0,00	0,00	0,00	0,00	0,00			
	Cp	2.300,00	1.113,41	1.155,73	2.269,14	-30,86			
	T	2.300,00	1.113,41	1.155,73	2.269,14				
11620.1	IMPOSTA COMUNALE SULLA PUBBLICITA'	Rs	45.146,20	45.146,20	0,00	45.146,20	0,00		
		Cp	202.000,00	164.714,84	6.026,53	170.741,37	-31.258,63		
		T	247.146,20	209.861,04	6.026,53	215.887,57			
1011162	IMPOSTA SULLA PUBBLICITA' RISCOSSA ATTRAVERSO ALTRE FORME	Rs	45.146,20	45.146,20	0,00	45.146,20	0,00		
		Cp	202.000,00	164.714,84	6.026,53	170.741,37	-31.258,63		
		T	247.146,20	209.861,04	6.026,53	215.887,57			
11990.1	CONTRIBUTO STATALE 5 PER MILLE IRPEF	Rs	0,00	0,00	0,00	0,00	0,00		
		Cp	1.610,00	1.601,68	0,00	1.601,68	-8,32		
		T	1.610,00	1.601,68	0,00	1.601,68			

Capitolo e Art.	Descrizione	Stanziam. definitivi di Bilancio	Riscossioni	Residui da riportare	Accertamenti	Maggiori/Minori Entrate
ALTRE IMPOSTE						
	Rs	0,00	0,00	0,00	0,00	0,00
	Cp	1.610,00	1.601,68	0,00	1.601,68	-8,32
	T	1.610,00	1.601,68	0,00	1.601,68	

CATEGORIA 1 - IMPOSTE						
	Rs	751.315,21	786.986,49	0,00	786.986,49	35.671,28
	Cp	4.997.510,00	4.244.631,27	612.490,16	4.857.121,43	-140.388,57
	T	5.748.825,21	5.031.617,76	612.490,16	5.644.107,92	

Categoria 2 - Tasse

TASSA SMALTIMENTO RIFIUTI SOLIDI URBANI ANNI PRECEDENTI						
12010.1	Rs	0,00	0,00	0,00	0,00	0,00
1021201	Cp	100,00	308,22	0,00	308,22	208,22
	T	100,00	308,22	0,00	308,22	
TARES COMUNALE A COPERTURA DEL SERVIZIO RIFIUTI						
12010.2	Rs	664.339,73	525.903,12	8.436,61	534.339,73	-130.000,00
1021201	Cp	0,00	0,00	0,00	0,00	0,00
	T	664.339,73	525.903,12	8.436,61	534.339,73	

T.A.R.I. COMUNALE SUI RIFIUTI						
12010.3	Rs	0,00	0,00	0,00	0,00	0,00
1021201	Cp	1.981.024,00	1.668.270,09	288.381,71	1.956.651,80	-24.372,20
	T	1.981.024,00	1.668.270,09	288.381,71	1.956.651,80	

TASSA SMALTIMENTO RIFIUTI SOLIDI URBANI						
	Rs	664.339,73	525.903,12	8.436,61	534.339,73	-130.000,00
	Cp	1.981.124,00	1.668.578,31	288.381,71	1.956.960,02	-24.163,98
	T	2.645.463,73	2.194.481,43	296.818,32	2.491.299,75	

CATEGORIA 2 - TASSE						
	Rs	664.339,73	525.903,12	8.436,61	534.339,73	-130.000,00
	Cp	1.981.124,00	1.668.578,31	288.381,71	1.956.960,02	-24.163,98
	T	2.645.463,73	2.194.481,43	296.818,32	2.491.299,75	

Capitolo e Art.	Descrizione	Stanziamenti definitivi di Bilancio	Riscossioni	Determinazioni del Consiglio Residui da riportare	Accertamenti	Maggiori/Minori Entrate
Categoria 3 - Tributi speciali ed altre Entrate tributarie proprie						
13010.1	DIRITTI SULLE PUBBLICHE AFFISSIONI					
		Rs	2.856,51	0,00	2.856,51	0,00
		Cp	24.200,00	3.987,57	24.868,97	668,97
		T	27.056,51	3.987,57	27.725,48	
		Rs	2.856,51	0,00	2.856,51	0,00
		Cp	24.200,00	3.987,57	24.868,97	668,97
		T	27.056,51	3.987,57	27.725,48	
DIRITTI SULLE PUBBLICHE AFFISSIONI						
FONDO SPERIMENTALE STATALE DI RIEQUILIBRIO						
13030.1		Rs	36.979,86	0,00	36.979,91	0,05
1031303		Cp	0,00	0,00	0,00	0,00
		T	36.979,86	0,00	36.979,91	
13030.3		Rs	87.026,37	0,00	109.699,97	22.673,60
1031303		Cp	1.228.739,00	93.078,25	1.228.738,89	-0,11
		T	1.315.765,37	93.078,25	1.338.438,86	
FONDO SPERIMENTALE STATALE DI RIEQUILIBRIO						
		Rs	124.006,23	0,00	146.679,88	22.673,65
		Cp	1.228.739,00	93.078,25	1.228.738,89	-0,11
		T	1.352.745,23	93.078,25	1.375.418,77	
CATEGORIA 3 - TRIBUTI SPECIALI ED ALTRE ENTRATE TRIBUTARIE PROPRIE						
		Rs	126.862,74	0,00	149.536,39	22.673,65
		Cp	1.252.939,00	97.065,82	1.253.607,86	668,86
		T	1.379.801,74	97.065,82	1.403.144,25	

Capitolo e Art.	Descrizione	Determinazioni del Consiglio				Maggiori/Minori Entrate
		Stanziam. definitivi di Bilancio	Riscossioni	Residui da riportare	Accertamenti	
CATEGORIA 1 - IMPOSTE						
	Rs	751.315,21	786.986,49	0,00	786.986,49	35.671,28
	Cp	4.997.510,00	4.244.631,27	612.490,16	4.857.121,43	-140.388,57
	Cs	5.748.825,21	5.031.617,76			
	T			612.490,16	5.644.107,92	
CATEGORIA 2 - TASSE						
	Rs	664.339,73	525.903,12	8.436,61	534.339,73	-130.000,00
	Cp	1.981.124,00	1.668.578,31	288.381,71	1.956.960,02	-24.163,98
	Cs	2.645.463,73	2.194.481,43			
	T			296.818,32	2.491.299,75	
CATEGORIA 3 - TRIBUTI SPECIALI ED ALTRE ENTRATE TRIBUTARIE PROPRIE						
	Rs	126.862,74	149.536,39	0,00	149.536,39	22.673,65
	Cp	1.252.939,00	1.156.542,04	97.065,82	1.253.607,86	668,86
	Cs	1.379.801,74	1.306.078,43			
	T			97.065,82	1.403.144,25	
TITOLO 1 - ENTRATE TRIBUTARIE						
	Rs	1.542.517,68	1.462.426,00	8.436,61	1.470.862,61	-71.655,07
	Cp	8.231.573,00	7.069.751,62	997.937,69	8.067.689,31	-163.883,69
	T	9.774.090,68	8.532.177,62	1.006.374,30	9.538.551,92	

Titolo 2 - Entrate derivanti da contributi e trasferimenti correnti dello Stato, della Regione e di altri enti del settore pubblico anche in rapporto all'esercizio di funzioni delegate dalla Regione

Categoria 1 - Contributi e trasferimenti correnti dallo Stato

21020.6	CONTRIBUTO STATALE PER MENSA INSEGNANTI					
	Rs	0,00	0,00	0,00	0,00	0,00
	Cp	9.000,00	8.118,27	0,00	8.118,27	-881,73
2012102	T	9.000,00	8.118,27	0,00	8.118,27	
21020.7	CONTRIBUTO STATALE PER CONTRATTO SEGRETARI COMUNALI					
	Rs	0,00	0,00	0,00	0,00	0,00
	Cp	0,00	2.299,95	0,00	2.299,95	2.299,95
2012102	T	0,00	2.299,95	0,00	2.299,95	

Titolo 2 - Entrate derivanti da contributi e trasferimenti correnti dello Stato, della Regione e di altri enti del settore pubblico anche in rapporto all'esercizio di funzioni delegate dalla Regione
 Categoria 1 - Contributi e trasferimenti correnti dallo Stato

Capitolo e Art.	Descrizione	Stanziam. definitivi di Bilancio		Riscossioni		Residui da riportare		Determinazioni del Consiglio		Maggiori/Minori Entrate
		Rs	Cp	T	Rs	Cp	T	Rs	Cp	
21020.23	TRASFERIMENTO STATALE RECUPERO ADDIZIONALE IRPEF D.L. 93/2008 E D.LGS. 185/2008	Rs	0,00	0,00	0,00	0,00	0,00	0,00	0,00	0,00
2012102		Cp	8.470,00	8.466,42	8.466,42	0,00	8.466,42	0,00	8.466,42	-3,58
		T	8.470,00	8.466,42	8.466,42	0,00	8.466,42	0,00	8.466,42	
21020.26	CONTRIBUTO STATALE RIMBORSO SPESE FISCALI DIPENDENTI	Rs	0,00	0,00	0,00	0,00	0,00	0,00	0,00	0,00
2012102		Cp	1.280,00	1.276,64	1.276,64	0,00	1.276,64	0,00	1.276,64	-3,36
		T	1.280,00	1.276,64	1.276,64	0,00	1.276,64	0,00	1.276,64	
21020.27	CONTRIBUTO STATALE PER GLI UFFICI GIUDIZIARI	Rs	25.000,00	5.898,10	5.898,10	19.101,90	19.101,90	25.000,00	25.000,00	0,00
2012102		Cp	0,00	0,00	0,00	0,00	0,00	0,00	0,00	0,00
		T	25.000,00	5.898,10	5.898,10	19.101,90	19.101,90	25.000,00	25.000,00	0,00
21020.29	CONTRIBUTO COMPENSATIVO I.M.U. PER ESCLUSIONE IMMOBILI COMUNALI (D.L. 35/2013 - DECRETO DEL 03/10/2013)	Rs	0,00	0,00	0,00	0,00	0,00	0,00	0,00	0,00
2012102		Cp	44.700,00	44.692,74	44.692,74	0,00	44.692,74	44.692,74	44.692,74	-7,26
		T	44.700,00	44.692,74	44.692,74	0,00	44.692,74	44.692,74	44.692,74	
21020.30	CONTRIBUTO STATALE PER ABOLIZIONE PRIMA RATA I.M.U. 2013 ABITAZIONE PRINCIPALE E TERRENI AGRICOLI, EX ART. 2, DECRETO 120/2013	Rs	26.986,06	26.986,06	26.986,06	0,00	0,00	26.986,06	26.986,06	0,00
2012102		Cp	4.150,00	4.138,35	4.138,35	0,00	0,00	4.138,35	4.138,35	-11,65
		T	31.136,06	31.124,41	31.124,41	0,00	0,00	31.124,41	31.124,41	
21020.32	RIMBORSO DALLO STATO TARIFFA RIFIUTI SCUOLE PUBBLICHE	Rs	0,00	0,00	0,00	0,00	0,00	0,00	0,00	0,00
2012102		Cp	11.500,00	0,00	0,00	0,00	0,00	0,00	0,00	-11.500,00
		T	11.500,00	0,00	0,00	0,00	0,00	0,00	0,00	
21020.33	RIMBORSO DALLO STATO MINORE GETTITO I.M.U. - ART. 3 - D.L. 102/2013	Rs	0,00	0,00	0,00	0,00	0,00	0,00	0,00	0,00
2012102		Cp	13.177,00	13.176,71	13.176,71	0,00	0,00	13.176,71	13.176,71	-0,29
		T	13.177,00	13.176,71	13.176,71	0,00	0,00	13.176,71	13.176,71	
21020.34	CONTRIBUTO STATALE COMPENSATIVO GETTITO TASI (EX ART. 1, C. 731, D.L. 147/13, MODIF. ART. 1 D.L. 16/2014)	Rs	0,00	0,00	0,00	0,00	0,00	0,00	0,00	0,00
2012102		Cp	17.760,00	17.758,16	17.758,16	0,00	0,00	17.758,16	17.758,16	-1,84
		T	17.760,00	17.758,16	17.758,16	0,00	0,00	17.758,16	17.758,16	
21020.35	CONTRIBUTO STATALE MINOR GETTITO I.M.U. TERRENI AGRICOLI (ART. 1, C. 711, L. 147/2013)	Rs	0,00	0,00	0,00	0,00	0,00	0,00	0,00	0,00
2012102		Cp	34.650,00	34.624,82	34.624,82	0,00	0,00	34.624,82	34.624,82	-25,18
		T	34.650,00	34.624,82	34.624,82	0,00	0,00	34.624,82	34.624,82	

Conto del bilancio 2014 - Comune di Rovato

Titolo 2 - Entrate derivanti da contributi e trasferimenti correnti dello Stato, della Regione e di altri enti del settore pubblico anche in rapporto all'esercizio di funzioni delegate dalla Regione
 Categoria 1 - Contributi e trasferimenti correnti dallo Stato

Capitolo e Art.	Descrizione	Stanziam. definitivi di Bilancio	Riscossioni	Residui da riportare	Accertamenti	Maggiori/Minori Entrate
21020.36	CONTRIBUTO STATALE MINOR GETTITO I.M.U. 2013 ABITAZIONI PRINCIPALI	Rs 0,00	0,00	0,00	0,00	0,00
	COMODATO GRATUITO FIGLI (DM 24/10/14)	Cp 46.270,00	46.276,07	0,00	46.276,07	6,07
2012102		T 46.270,00	46.276,07	0,00	46.276,07	
ALTRI TRASFERIMENTI CORRENTI DALLLO STATO						
		Rs 51.986,06	32.884,16	19.101,90	51.986,06	0,00
		Cp 190.957,00	180.828,13	0,00	180.828,13	-10.128,87
		T 242.943,06	213.712,29	19.101,90	232.814,19	
CONTRIBUTO STATALE PARTECIPAZIONE CONTRASTO EVASIONE FISCALE E CONTRIBUTIVA						
21030.1		Rs 0,00	0,00	0,00	0,00	0,00
2012103		Cp 6.600,00	6.552,91	0,00	6.552,91	-47,09
		T 6.600,00	6.552,91	0,00	6.552,91	
QUOTA TRIBUTI STATALI PARTECIPAZIONE ATTIVITA' ACCERTAMENTO						
		Rs 0,00	0,00	0,00	0,00	0,00
		Cp 6.600,00	6.552,91	0,00	6.552,91	-47,09
		T 6.600,00	6.552,91	0,00	6.552,91	
CONTRIBUTO STATALE SVILUPPO INVESTIMENTI						
21040.1		Rs 0,00	0,00	0,00	0,00	0,00
2012104		Cp 68.400,00	68.389,13	0,00	68.389,13	-10,87
		T 68.400,00	68.389,13	0,00	68.389,13	
CONTRIBUTO STATALE SVILUPPO INVESTIMENTI						
		Rs 0,00	0,00	0,00	0,00	0,00
		Cp 68.400,00	68.389,13	0,00	68.389,13	-10,87
		T 68.400,00	68.389,13	0,00	68.389,13	
CATEGORIA 1 - CONTRIBUTI E TRASFERIMENTI CORRENTI DALLLO STATO						
		Rs 51.986,06	32.884,16	19.101,90	51.986,06	0,00
		Cp 265.957,00	255.770,17	0,00	255.770,17	-10.186,83
		T 317.943,06	288.654,33	19.101,90	307.756,23	
Categoria 3 - Contributi e trasferimenti dalla Regione per funzioni delegate						
23040.6	CONTRIBUTO FONDO SOCIALE REGIONALE PER ADM MINORI	Rs 0,00	0,00	0,00	0,00	0,00
2032304		Cp 20.630,00	0,00	20.622,81	20.622,81	-7,19
		T 20.630,00	0,00	20.622,81	20.622,81	

Conto del bilancio 2014 - Comune di Rovato

Titolo 2 - Entrate derivanti da contributi e trasferimenti correnti dello Stato, della Regione e di altri enti del settore pubblico anche in rapporto all'esercizio di funzioni delegate dalla Regione
 Categoria 3 - Contributi e trasferimenti dalla Regione per funzioni delegate

Capitolo e Art.	Descrizione	Stanziam. definitivi di Bilancio	Riscossioni	Residui da riportare	Accertamenti	Maggiori/Minori Entrate
23040.7	CONTRIBUTO FONDO SOCIALE REGIONALE PER AFFIDI ALL. 5 - ART. 80/1/2	Rs	0,00	0,00	0,00	0,00
2032304		Cp	11.280,00	11.230,82	11.230,82	-49,18
		T	11.280,00	0,00	11.230,82	11.230,82
23040.12	CONTRIBUTO FONDO SOCIALE REGIONALE PER SAD ANZIANI (SADA)	Rs	0,00	0,00	0,00	0,00
2032304		Cp	47.750,00	47.745,46	47.745,46	-4,54
		T	47.750,00	0,00	47.745,46	47.745,46
23040.13	CONTRIBUTO FONDO SOCIALE REGIONALE PER SAD DISABILI (SADH)	Rs	0,00	0,00	0,00	0,00
2032304		Cp	42.590,00	42.583,65	42.583,65	-6,35
		T	42.590,00	0,00	42.583,65	42.583,65
23040.14	CONTRIBUTO REGIONALE PER MINORI IN COMUNITA'	Rs	6.000,00	7.822,50	7.822,50	1.822,50
2032304		Cp	6.300,00	3.167,50	9.607,59	12.775,09
		T	12.300,00	10.990,00	9.607,59	20.597,59
23040.15	CONTRIBUTO REGIONALE FONDO PREMIALE EMERGENZE ABITATIVE DGR 2160/2011, ALL. 1, ART. 10, C. 4	Rs	0,00	0,00	0,00	0,00
2032304		Cp	1.300,00	1.286,79	1.286,79	-13,21
		T	1.300,00	1.286,79	0,00	1.286,79
23040.16	CONTRIBUTO FONDO SOCIALE REGIONALE PER MINORI IN COMUNITA'	Rs	0,00	0,00	0,00	0,00
2032304		Cp	30.857,00	30.856,56	30.856,56	-0,44
		T	30.857,00	0,00	30.856,56	30.856,56
TRASFERIMENTI CORRENTI DALLA REGIONE PER FUNZIONI IN MATERIA SOCIALE						
23050.2	CONTRIBUTO REGIONE DISTRETTO COMMERCIALE PER TRENO BLU	Rs	6.000,00	7.822,50	7.822,50	1.822,50
2032305		Cp	160.707,00	4.454,29	162.646,89	167.101,18
		T	166.707,00	12.276,79	162.646,89	174.923,68
23050.3	CONTRIBUTO REGIONALE DISTRETTO COMMERCIALE PER ATTIVITA' COORDINAMENTO E RENDICONTAZIONE	Rs	2.765,56	0,00	0,00	-2.765,56
2032305		Cp	0,00	0,00	0,00	0,00
		T	2.765,56	0,00	0,00	0,00
23050.3	CONTRIBUTO REGIONALE DISTRETTO COMMERCIALE PER ATTIVITA' COORDINAMENTO E RENDICONTAZIONE	Rs	11.500,00	0,00	0,00	-11.500,00
2032305		Cp	0,00	0,00	0,00	0,00
		T	11.500,00	0,00	0,00	0,00

Conto del bilancio 2014 - Comune di Rovato

Titolo 2 - Entrate derivanti da contributi e trasferimenti correnti dello Stato, della Regione e di altri enti del settore pubblico anche in rapporto all'esercizio di funzioni delegate dalla Regione
 Categoria 3 - Contributi e trasferimenti dalla Regione per funzioni delegate

Capitolo e Art.	Descrizione	Stanziam. definitivi di Bilancio	Riscossioni	Residui da riportare	Accertamenti	Maggiori/Minori Entrate
TRASFERIMENTI CORRENTI DALLA REGIONE PER FUNZIONI NEL CAMPO DELLO SVILUPPO ECONOMICO						
23070.1	CONTRIBUTO REGIONALE PER INTERESSI MUTUO PALAZZETTO DELLO SPORT (POS. 4464416 SCAD. 2024)	Rs 14.265,56	0,00	0,00	0,00	-14.265,56
2032307		Cp 0,00	0,00	0,00	0,00	0,00
		T 14.265,56	0,00	0,00	0,00	0,00
23070.1	CONTRIBUTO REGIONALE PER INTERESSI MUTUO PALAZZETTO DELLO SPORT (POS. 4464416 SCAD. 2024)	Rs 0,00	0,00	0,00	0,00	0,00
2032307		Cp 3.315,00	3.314,30	0,00	3.314,30	-0,70
		T 3.315,00	3.314,30	0,00	3.314,30	0,00
TRASFERIMENTI CORRENTI DALLA REGIONE PER FUNZIONI IN CAMPO TURISTICO, SPORTIVO E RICREATIVO						
23090.1	CONTRIBUTO REGIONALE PER MUTUO FOGNATURA (SCAD. 2017)	Rs 0,00	0,00	0,00	0,00	0,00
2032309		Cp 12.400,00	12.394,97	0,00	12.394,97	-5,03
		T 12.400,00	12.394,97	0,00	12.394,97	0,00
TRASFERIMENTI CORRENTI DALLA REGIONE PER FUNZIONI RIGUARDANTI LA GESTIONE DEL TERRITORIO E LA TUTELA AMBIENTALE						
23090.1	CONTRIBUTO REGIONALE PER MUTUO FOGNATURA (SCAD. 2017)	Rs 0,00	0,00	0,00	0,00	0,00
2032309		Cp 12.400,00	12.394,97	0,00	12.394,97	-5,03
		T 12.400,00	12.394,97	0,00	12.394,97	0,00
CATEGORIA 3 - CONTRIBUTI E TRASFERIMENTI DALLA REGIONE PER FUNZIONI DELEGATE						
25010.5	CONTRIBUTO DALLA PROVINCIA PER FIERE	Rs 20.265,56	7.822,50	0,00	7.822,50	-12.443,06
2052501		Cp 176.422,00	20.163,56	162.646,89	182.810,45	6.388,45
		T 196.687,56	27.986,06	162.646,89	190.632,95	0,00
Categoria 5 - Contributi e trasferimenti correnti da altri enti del settore pubblico						
25010.5	CONTRIBUTO DALLA PROVINCIA PER FIERE	Rs 0,00	0,00	0,00	0,00	0,00
2052501		Cp 3.700,00	3.675,00	0,00	3.675,00	-25,00
		T 3.700,00	3.675,00	0,00	3.675,00	0,00
25010.8	RIMBORSO DALLA PROVINCIA ASSISTENZA AD PERSONAM ALUNNI DIVERSAMENTE ABILI SCUOLA SECONDARIA SECONDO GRADO	Rs 0,00	0,00	0,00	0,00	0,00
2052501		Cp 51.000,00	21.963,43	24.669,06	46.632,49	-4.367,51
		T 51.000,00	21.963,43	24.669,06	46.632,49	0,00

Titolo 2 - Entrate derivanti da contributi e trasferimenti correnti dello Stato, della Regione e di altri enti del settore pubblico anche in rapporto all'esercizio di funzioni delegate dalla Regione
 Categoria 5 - Contributi e trasferimenti correnti da altri enti del settore pubblico

Capitolo e Art.	Descrizione	Stanziam. definitivi di Bilancio		Determinazioni del Consiglio		Maggiori/Minori Entrate	
		Riscossioni	Residui da riportare	Accertamenti			
25010.9	ARRETRATI RIMBORSO PROVINCIA ASSISTENZA AD PERSONAM ALUNNI DIVERSAMENTE ABILI SCUOLA SECONDARIA SECONDO GRADO	Rs	0,00	0,00	0,00	0,00	0,00
2052501		Cp	49.000,00	48.758,57	0,00	48.758,57	-241,43
		T	49.000,00	48.758,57	0,00	48.758,57	
TRASFERIMENTI CORRENTI DALLA PROVINCIA							
		Rs	0,00	0,00	0,00	0,00	0,00
		Cp	103.700,00	74.397,00	24.669,06	99.066,06	-4.633,94
		T	103.700,00	74.397,00	24.669,06	99.066,06	
25110.1	CONTRIBUTI DAI COMUNI PER SPESE COMMISSIONE ELETTORALE CIRCONDARIALE	Rs	4.933,74	4.386,28	547,46	4.933,74	0,00
2052511		Cp	9.000,00	4.601,28	4.503,05	9.104,33	104,33
		T	13.933,74	8.987,56	5.050,51	14.038,07	
25110.2	CONTRIBUTO DEI COMUNI PER SERVIZIO SEGRETERIA CONVENZIONATA	Rs	58.101,80	0,00	52.706,85	52.706,85	-5.394,95
2052511		Cp	8.250,00	0,00	8.215,89	8.215,89	-34,11
		T	66.351,80	0,00	60.922,74	60.922,74	
25110.5	CONTRIBUTI DAI COMUNI PER MANIFESTAZIONI CULTURALI VARIE	Rs	900,00	900,00	0,00	900,00	0,00
2052511		Cp	0,00	0,00	1.670,00	1.670,00	1.670,00
		T	900,00	900,00	1.670,00	2.570,00	
25110.8	CONTRIBUTO DA COMUNI PER PERSONALE COMANDATO	Rs	31.637,84	32.226,71	0,00	32.226,71	588,87
2052511		Cp	7.000,00	5.852,80	500,00	6.352,80	-647,20
		T	38.637,84	38.079,51	500,00	38.579,51	
25110.9	PROVENTI PER UFFICIO DI PIANO	Rs	0,00	0,00	0,00	0,00	0,00
2052511		Cp	1.900,00	0,00	0,00	0,00	-1.900,00
		T	1.900,00	0,00	0,00	0,00	
25110.11	CONTRIBUTO DALL'UFFICIO DI PIANO PER ACQUISTO POSTI NIDO NELLE UNITA' DI OFFERTA SOCIO EDUCATIVA DELLA PRIMA INFANZIA	Rs	2.448,00	2.448,00	0,00	2.448,00	0,00
2052511		Cp	4.300,00	4.284,00	0,00	4.284,00	-16,00
		T	6.748,00	6.732,00	0,00	6.732,00	
25110.13	CONTRIBUTI DA COMUNI PER COMPARTICIPAZIONE ASSISTENZA DOMICILIARE MINORI	Rs	1.073,32	1.018,31	55,01	1.073,32	0,00
2052511		Cp	1.700,00	1.813,17	886,62	2.699,79	999,79
		T	2.773,32	2.831,48	941,63	3.773,11	

Conto del bilancio 2014 - Comune di Rovato

Titolo 2 - Entrate derivanti da contributi e trasferimenti correnti dello Stato, della Regione e di altri enti del settore pubblico anche in rapporto all'esercizio di funzioni delegate dalla Regione
 Categoria 5 - Contributi e trasferimenti correnti da altri enti del settore pubblico

Capitolo e Art.	Descrizione	Stanzamenti definitivi di Bilancio	Riscossioni	Residui da riportare	Accertamenti	Maggiori/Minori Entrate
25110.16	CONTRIBUTO DAI COMUNI PER PARTECIPAZIONE ASSISTENZA AD	Rs 0,00	0,00	0,00	0,00	0,00
2052511	PERSONAM	Cp 11.500,00	8.227,18	1.998,29	10.225,47	-1.274,53
		T 11.500,00	8.227,18	1.998,29	10.225,47	
	TRASFERIMENTI CORRENTI DA COMUNI	Rs 99.094,70	40.979,30	53.309,32	94.288,62	-4.806,08
		Cp 43.650,00	24.778,43	17.773,85	42.552,28	-1.097,72
		T 142.744,70	65.757,73	71.083,17	136.840,90	
	CONTRIBUTO DA A. C. B. PER ACQUISTO DIVISE E ATTREZZI PROTEZIONE CIVILE	Rs 0,00	0,00	0,00	0,00	0,00
25990.4		Cp 4.000,00	4.000,00	0,00	4.000,00	0,00
2052599		T 4.000,00	4.000,00	0,00	4.000,00	
	TRASFERIMENTI CORRENTI DA ALTRI ENTI DEL SETTORE PUBBLICO	Rs 0,00	0,00	0,00	0,00	0,00
		Cp 4.000,00	4.000,00	0,00	4.000,00	0,00
		T 4.000,00	4.000,00	0,00	4.000,00	
	CATEGORIA 5 - CONTRIBUTI E TRASFERIMENTI CORRENTI DA ALTRI ENTI DEL SETTORE PUBBLICO	Rs 99.094,70	40.979,30	53.309,32	94.288,62	-4.806,08
		Cp 151.350,00	103.175,43	42.442,91	145.618,34	-5.731,66
		T 250.444,70	144.154,73	95.752,23	239.906,96	

TITOLO 2 - Entrate derivanti da contributi e trasferimenti correnti dello Stato, della Regione e di altri enti del settore pubblico anche in rapporto all'esercizio di funzioni delegate dalla Regione
 Categoria 5 - Contributi e trasferimenti correnti da altri enti del settore pubblico

Capitolo e Art.	Descrizione	Stanziam. definitivi di Bilancio	Riscossioni	Residui da riportare	Accertamenti	Maggiori/Minori Entrate
CATEGORIA 1 - CONTRIBUTI E TRASFERIMENTI CORRENTI DALLLO STATO						
	Rs	51.986,06	32.884,16	19.101,90	51.986,06	0,00
	Cp	265.957,00	255.770,17	0,00	255.770,17	-10.186,83
	Cs	317.943,06	288.654,33			
	T			19.101,90	307.756,23	
CATEGORIA 3 - CONTRIBUTI E TRASFERIMENTI DALLA REGIONE PER FUNZIONI DELEGATE						
	Rs	20.265,56	7.822,50	0,00	7.822,50	-12.443,06
	Cp	176.422,00	20.163,56	162.646,89	182.810,45	6.388,45
	Cs	196.687,56	27.986,06			
	T			162.646,89	190.632,95	
CATEGORIA 5 - CONTRIBUTI E TRASFERIMENTI CORRENTI DA ALTRI ENTI DEL SETTORE PUBBLICO						
	Rs	99.094,70	40.979,30	53.309,32	94.288,62	-4.806,08
	Cp	151.350,00	103.175,43	42.442,91	145.618,34	-5.731,66
	Cs	250.444,70	144.154,73			
	T			95.752,23	239.906,96	
TITOLO 2 - ENTRATE DERIVANTI DA CONTRIBUTI E TRASFERIMENTI CORRENTI DELLO STATO, DELLA REGIONE E DI ALTRI ENTI DEL SETTORE PUBBLICO ANCHE IN RAPPORTO ALL'ESERCIZIO DI FUNZIONI DELEGATE DALLA REGIONE						
	Rs	171.346,32	81.685,96	72.411,22	154.097,18	-17.249,14
	Cp	593.729,00	379.109,16	205.089,80	584.198,96	-9.530,04
	T	765.075,32	460.795,12	277.501,02	738.296,14	

TITOLO 3 - Entrate extratributarie

Categoria 1 - Proventi dei servizi pubblici

DIRITTI DI SEGRETERIA						
31010.1	Rs	0,00	0,00	0,00	0,00	0,00
3013101	Cp	2.500,00	1.360,10	0,00	1.360,10	-1.139,90
	T	2.500,00	1.360,10	0,00	1.360,10	
DIRITTI DI SEGRETERIA IN CAMPO EDILIZIO						
31010.2	Rs	158,00	158,00	0,00	158,00	0,00
3013101	Cp	70.000,00	63.515,00	0,00	63.515,00	-6.485,00
	T	70.158,00	63.673,00	0,00	63.673,00	
DIRITTI DI ROGITO SU CONTRATTI ROGATI DAL SEGRETARIO COMUNALE						
31010.3	Rs	0,00	0,00	0,00	0,00	0,00
3013101	Cp	25.000,00	2.940,42	0,00	2.940,42	-22.059,58
	T	25.000,00	2.940,42	0,00	2.940,42	

Conto del bilancio 2014 - Comune di Rovato

Capitolo e Art.	Descrizione	Stanziam. definitivi di Bilancio	Riscossioni	Residui da riportare	Accertamenti	Maggiori/Minori Entrate
31010.4	DIRITTI SEGRETERIA ISTANZE SUAP	Rs 2.930,00	2.815,00	0,00	2.815,00	-115,00
3013101		Cp 15.000,00	17.789,14	800,00	18.589,14	3.589,14
		T 17.930,00	20.604,14	800,00	21.404,14	
DIRITTI DI SEGRETERIA E ROGITO		Rs 3.088,00	2.973,00	0,00	2.973,00	-115,00
		Cp 112.500,00	85.604,66	800,00	86.404,66	-26.095,34
		T 115.588,00	88.577,66	800,00	89.377,66	
31030.2	DIRITTI CARTE IDENTITA'	Rs 0,00	0,00	0,00	0,00	0,00
3013103		Cp 18.000,00	16.049,52	0,00	16.049,52	-1.950,48
		T 18.000,00	16.049,52	0,00	16.049,52	
31030.3	RIMBORSO NOTIFICHE DA AMMINISTRAZIONI PUBBLICHE	Rs 9.909,47	4.133,64	5.775,83	9.909,47	0,00
3013103		Cp 7.000,00	1.386,76	5.043,30	6.430,06	-569,94
		T 16.909,47	5.520,40	10.819,13	16.339,53	
ALTRI DIRITTI		Rs 9.909,47	4.133,64	5.775,83	9.909,47	0,00
		Cp 25.000,00	17.436,28	5.043,30	22.479,58	-2.520,42
		T 34.909,47	21.569,92	10.819,13	32.389,05	
31160.1	PROVENTI DA IMPIANTI SPORTIVI (RIL. FINI IVA)	Rs 998,88	684,75	0,00	684,75	-314,13
3013116		Cp 2.200,00	1.342,00	122,00	1.464,00	-736,00
		T 3.198,88	2.026,75	122,00	2.148,75	
31160.3	PROVENTI DELLA PROVINCIA PER UTILIZZO PALAZZETTO DELLO SPORT	Rs 10.000,00	10.000,00	0,00	10.000,00	0,00
3013116		Cp 28.950,00	32.250,28	0,00	32.250,28	3.300,28
		T 38.950,00	42.250,28	0,00	42.250,28	
PROVENTI DA IMPIANTI SPORTIVI		Rs 10.998,88	10.684,75	0,00	10.684,75	-314,13
		Cp 31.150,00	33.592,28	122,00	33.714,28	2.564,28
		T 42.148,88	44.277,03	122,00	44.399,03	
31170.1	PROVENTI PER IL SERVIZIO DI MACELLAZIONE (RIL. FINI IVA)	Rs 3.203,54	3.203,53	0,00	3.203,53	-0,01
3013117		Cp 46.000,00	37.489,31	8.096,04	45.585,35	-414,65
		T 49.203,54	40.692,84	8.096,04	48.788,88	

Capitolo e Art.	Descrizione	Stanziam. definitivi di Bilancio		Determinazioni del Consiglio		Maggiori/Minori Entrate	
		Riscossioni	Residui da riportare	Accertamenti			
31170.2	PROVENTI PER IL SERVIZIO DI DEPOSITO IN CELLE FRIGORIFERE (RIL. FINI IVA)	Rs	0,00	0,00	0,00	0,00	0,00
		Cp	5.600,00	0,00	3.039,50	3.039,50	-2.560,50
		T	5.600,00	0,00	3.039,50	3.039,50	
31170.3	PROVENTI PER DIRITTI ASL SU MACELLAZIONI	Rs	0,00	0,00	0,00	0,00	0,00
		Cp	5.600,00	0,00	3.089,50	3.089,50	-2.510,50
		T	5.600,00	0,00	3.089,50	3.089,50	
PROVENTI DA MATTATOI							
31180.1	PROVENTI DEL SERVIZIO MENSA SCUOLA PRIMARIA (RIL. I.V.A.)	Rs	0,00	0,00	0,00	0,00	0,00
		Cp	93.600,00	0,00	99.564,30	99.564,30	5.964,30
		T	93.600,00	0,00	99.564,30	99.564,30	
31180.5	PROVENTI MENSA SCUOLA DELL'INFANZIA (RIL. FINI IVA)	Rs	58.860,79	9.337,70	45.177,95	45.177,95	-13.682,84
		Cp	140.000,00	61.627,60	156.212,47	156.212,47	16.212,47
		T	198.860,79	70.965,30	201.390,42	201.390,42	
PROVENTI DA MENSE							
31190.1	PROVENTI FIERA "LOMBARDIA CARNE" (RIL. FINI IVA)	Rs	58.860,79	9.337,70	45.177,95	45.177,95	-13.682,84
		Cp	233.600,00	61.627,60	255.776,77	255.776,77	22.176,77
		T	292.460,79	70.965,30	300.954,72	300.954,72	
31190.3	SPONSORIZZAZIONE FIERE E NOTIZIARIO DA TESORERIA COMUNALE	Rs	413,22	0,00	413,22	413,22	0,00
		Cp	43.900,00	0,00	43.877,99	43.877,99	-22,01
		T	44.313,22	0,00	44.291,21	44.291,21	
31190.5	PROVENTI UTILIZZO IMPIANTI FESTE POPOLARI	Rs	0,00	0,00	0,00	0,00	0,00
		Cp	18.300,00	0,00	18.300,00	18.300,00	0,00
		T	18.300,00	0,00	18.300,00	18.300,00	
3013117		Rs	0,00	0,00	0,00	0,00	0,00
		Cp	9.100,00	0,00	9.100,00	9.100,00	0,00
		T	9.100,00	0,00	9.100,00	9.100,00	

Capitolo e Art.	Descrizione	Stanziam. definitivi di Bilancio	Riscossioni	Residui da riportare	Accertamenti	Maggiori/Minori Entrate
31190.7	PROVENTI PER MANIFESTAZIONE NOTTE BIANCA	Rs 0,00	0,00	0,00	0,00	0,00
3013119		Cp 5.430,00	5.422,55	0,00	5.422,55	-7,45
		T 5.430,00	5.422,55	0,00	5.422,55	
PROVENTI DA MERCATO E FIERE						
		Rs 413,22	413,22	0,00	413,22	0,00
		Cp 76.730,00	76.700,54	0,00	76.700,54	-29,46
		T 77.143,22	77.113,76	0,00	77.113,76	
PROVENTI CORSO AUUSER E MANIFESTAZIONI CULTURALI						
31230.1		Rs 0,00	0,00	0,00	0,00	0,00
3013123		Cp 200,00	196,00	0,00	196,00	-4,00
		T 200,00	196,00	0,00	196,00	
PROVENTI DA MANIFESTAZIONI						
		Rs 0,00	0,00	0,00	0,00	0,00
		Cp 200,00	196,00	0,00	196,00	-4,00
		T 200,00	196,00	0,00	196,00	
PROVENTI DELL'ILLUMINAZIONE VOTIVA (RIL. FINI IVA)						
31240.1		Rs 5.681,26	5.970,38	0,00	5.970,38	289,12
3013124		Cp 74.150,00	69.458,75	5.169,00	74.627,75	477,75
		T 79.831,26	75.429,13	5.169,00	80.598,13	
PROVENTI PER TRASFERIMENTO SALME						
31240.2		Rs 0,00	0,00	0,00	0,00	0,00
3013124		Cp 1.000,00	0,00	0,00	0,00	-1.000,00
		T 1.000,00	0,00	0,00	0,00	
DIRITTI E PROVENTI DERIVANTI DA ESUMAZIONI CIMITERIALI						
31240.3		Rs 0,00	0,00	0,00	0,00	0,00
3013124		Cp 19.500,00	17.818,00	15,00	17.833,00	-1.667,00
		T 19.500,00	17.818,00	15,00	17.833,00	
CONCESSIONE LOCULI CIMITERIALI						
31240.4		Rs 1.000,00	750,00	250,00	1.000,00	0,00
3013124		Cp 0,00	0,00	0,00	0,00	0,00
		T 1.000,00	750,00	250,00	1.000,00	
PROVENTI DA RINNOVO LOCULI						
31240.6		Rs 1.450,00	1.400,00	50,00	1.450,00	0,00
3013124		Cp 0,00	0,00	0,00	0,00	0,00
		T 1.450,00	1.400,00	50,00	1.450,00	

Capitolo e Art.	Descrizione	Stanziamanti definitivi di Bilancio	Riscossioni	Residui da riportare	Accertamenti	Maggiori/Minori Entrate
PROVENTI DA SERVIZI CIMITERIALI						
	Rs	8.131,26	8.120,38	300,00	8.420,38	289,12
	Cp	94.650,00	87.276,75	5.184,00	92.460,75	-2.189,25
	T	102.781,26	95.397,13	5.484,00	100.881,13	
31260.1	PROVENTI SERVIZIO TRASPORTO SCUOLA PRIMARIA (RIL. FINI IVA)	Rs 90,90	0,00	0,00	0,00	-90,90
3013126		Cp 0,00	0,00	0,00	0,00	0,00
	T	90,90	0,00	0,00	0,00	
31260.2	PROVENTI TRASPORTO ALUNNI SCUOLA DELL'INFANZIA	Rs 5.400,00	4.300,00	0,00	4.300,00	-1.100,00
3013126		Cp 6.700,00	5.600,00	3.400,00	9.000,00	2.300,00
	T	12.100,00	9.900,00	3.400,00	13.300,00	
PROVENTI DA TRASPORTO SCOLASTICO						
	Rs	5.490,90	4.300,00	0,00	4.300,00	-1.190,90
	Cp	6.700,00	5.600,00	3.400,00	9.000,00	2.300,00
	T	12.190,90	9.900,00	3.400,00	13.300,00	
31280.1	PROVENTI PER UTILIZZO SALA MUNICIPALE PER MATRIMONI	Rs 0,00	0,00	0,00	0,00	0,00
3013128		Cp 3.000,00	2.800,00	0,00	2.800,00	-200,00
	T	3.000,00	2.800,00	0,00	2.800,00	
31280.2	PROVENTI UTILIZZO SALE PUBBLICHE	Rs 0,00	0,00	0,00	0,00	0,00
3013128		Cp 700,00	600,00	0,00	600,00	-100,00
	T	700,00	600,00	0,00	600,00	
PROVENTI USO LOCALI SALA CIVICA E SALONE MATRIMONI						
	Rs	0,00	0,00	0,00	0,00	0,00
	Cp	3.700,00	3.400,00	0,00	3.400,00	-300,00
	T	3.700,00	3.400,00	0,00	3.400,00	
31300.1	PROVENTI DEI PARCHEGGI PUBBLICI (RIL. AI FINI I.V.A.)	Rs 0,00	0,00	0,00	0,00	0,00
3013130		Cp 160.000,00	170.163,11	0,00	170.163,11	10.163,11
	T	160.000,00	170.163,11	0,00	170.163,11	

Capitolo e Art.	Descrizione	Determinazioni del Consiglio				Maggiori/Minori Entrate
		Stanziam. definitivi di Bilancio	Riscossioni	Residui da riportare	Accertamenti	
PROVENTI DA PARCHEGGI PUBBLICI						
		Rs	0,00	0,00	0,00	0,00
		Cp	160.000,00	0,00	170.163,11	10.163,11
		T	160.000,00	0,00	170.163,11	
31310.1	PROVENTI DELLA FARMACIA COMUNALE (RIL. AI FINI IVA)	Rs	69.395,84	0,00	69.395,84	0,00
3013131		Cp	1.625.000,00	82.704,57	1.554.506,44	-70.493,56
		T	1.694.395,84	82.704,57	1.623.902,28	
31310.2	RIMANENZE FINALI PRODOTTI FARMACIA (RIL. IVA)	Rs	175.825,77	0,00	175.825,77	0,00
3013131		Cp	225.000,00	0,00	196.936,56	-28.063,44
		T	400.825,77	196.936,56	372.762,33	
PROVENTI DA SERVIZIO FARMACIA						
		Rs	245.221,61	0,00	245.221,61	0,00
		Cp	1.850.000,00	279.641,13	1.751.443,00	-98.557,00
		T	2.095.221,61	279.641,13	1.996.664,61	
SANZIONI AMMINISTRATIVE PER VIOLAZIONE DEL CODICE DELLA STRADA						
31320.1		Rs	0,00	0,00	0,00	0,00
3013132		Cp	360.000,00	6.838,75	117.942,98	-242.057,02
		T	360.000,00	6.838,75	117.942,98	
31320.2	SANZIONI AMMINISTRATIVE DIVERSE	Rs	0,00	0,00	0,00	0,00
3013132		Cp	4.000,00	0,00	1.349,50	-2.650,50
		T	4.000,00	0,00	1.349,50	
RUOLO COATTIVO SANZIONI AMMINISTRATIVE VIOLAZIONE CODICE DELLA STRADA						
31320.3		Rs	0,00	0,00	0,00	0,00
3013132		Cp	20.000,00	1.865,32	17.798,58	-2.201,42
		T	20.000,00	1.865,32	17.798,58	
SANZIONI AMMINISTRATIVE PER ECCESSO DI VELOCITA' (ART. 142 CDS)						
31320.4		Rs	0,00	0,00	0,00	0,00
3013132		Cp	1.000,00	0,00	0,00	-1.000,00
		T	1.000,00	0,00	0,00	
SANZIONI AMMINISTRATIVE PER VIOLAZIONI SEMAFORI STRADALI						
31320.5		Rs	0,00	0,00	0,00	0,00
3013132		Cp	204.700,00	4.511,55	156.978,19	-47.721,81
		T	204.700,00	4.511,55	156.978,19	

Capitolo e Art.	Descrizione	Stanziamanti definitivi di Bilancio		Determinazioni del Consiglio		Riscossioni		Residui da riportare		Accertamenti		Maggiori/Minori Entrate	
		Rs	Cp	T	Rs	Cp	T	Rs	Cp	T	Rs	Cp	T
PROVENTI DA SANZIONI AMMINISTRATIVE													
31330.1	RIMBORSO DA A.T.O. PER MUTUI ACQUEDOTTO												
		Rs	0,00	0,00	0,00	0,00	0,00	0,00	0,00	0,00	0,00	0,00	0,00
		Cp	589.700,00	280.853,63	280.853,63	280.853,63	13.215,62	294.069,25	294.069,25	294.069,25	294.069,25	-295.630,75	
		T	589.700,00	280.853,63	280.853,63	13.215,62	294.069,25	294.069,25					
3013133		Rs	491,80	600,00	600,00	600,00	0,00	600,00	600,00	600,00	600,00	108,20	
		Cp	600,00	0,00	0,00	0,00	600,00	600,00	600,00	600,00	600,00	0,00	
		T	1.091,80	600,00	600,00	600,00	600,00	1.200,00	1.200,00	1.200,00	1.200,00		
31330.2	PROVENTI PER LA CONCESSIONE DEL GAS METANO	Rs	0,00	0,00	0,00	0,00	0,00	0,00	0,00	0,00	0,00	0,00	0,00
		Cp	97.600,00	85.722,57	85.722,57	85.722,57	0,00	85.722,57	85.722,57	85.722,57	85.722,57	-11.877,43	
		T	97.600,00	85.722,57	85.722,57	0,00	0,00	85.722,57	85.722,57	85.722,57	85.722,57		
31330.3	CONTRIBUTO DA AOB2 PER CONSUMO ACQUA UTENZE COMUNALI	Rs	0,00	0,00	0,00	0,00	0,00	0,00	0,00	0,00	0,00	0,00	0,00
		Cp	45.390,00	45.388,88	45.388,88	45.388,88	0,00	45.388,88	45.388,88	45.388,88	45.388,88	-1,12	
		T	45.390,00	45.388,88	45.388,88	0,00	0,00	45.388,88	45.388,88	45.388,88	45.388,88		
31330.4	PREMIO ORDINARIO PROROGA GASDOTTO	Rs	87.577,00	87.577,00	87.577,00	87.577,00	0,00	87.577,00	87.577,00	87.577,00	87.577,00	0,00	0,00
		Cp	0,00	0,00	0,00	0,00	0,00	0,00	0,00	0,00	0,00	0,00	0,00
		T	87.577,00	87.577,00	87.577,00	87.577,00	0,00	87.577,00	87.577,00	87.577,00	87.577,00	0,00	0,00
31330.6	TARIFFA INTEGRATA AMBIENTALE ART. 238 D.LGS. 152/06 SUL SERVIZIO RIFIUTI	Rs	158,41	158,41	158,41	158,41	0,00	158,41	158,41	158,41	158,41	0,00	0,00
		Cp	9.325,00	9.320,51	9.320,51	9.320,51	0,00	9.320,51	9.320,51	9.320,51	9.320,51	-4,49	
		T	9.483,41	9.478,92	9.478,92	9.478,92	0,00	9.478,92	9.478,92	9.478,92	9.478,92		
PROVENTI SERVIZI PRODUTTIVI													
31340.3	PROVENTI PER RIMBORSI DA FAMIGLIE PER RETTE MINORI IN COMUNITA'	Rs	88.227,21	88.335,41	88.335,41	88.335,41	0,00	88.335,41	88.335,41	88.335,41	88.335,41	108,20	
		Cp	152.915,00	140.431,96	140.431,96	140.431,96	600,00	141.031,96	141.031,96	141.031,96	141.031,96	-11.883,04	
		T	241.142,21	228.767,37	228.767,37	228.767,37	600,00	229.367,37	229.367,37	229.367,37	229.367,37		
3013134		Rs	4.250,00	4.010,00	4.010,00	4.010,00	0,00	4.010,00	4.010,00	4.010,00	4.010,00	-240,00	
		Cp	11.860,00	5.250,00	5.250,00	5.250,00	5.337,00	10.587,00	10.587,00	10.587,00	10.587,00	-1.273,00	
		T	16.110,00	9.260,00	9.260,00	9.260,00	5.337,00	14.597,00	14.597,00	14.597,00	14.597,00		
31340.4	PROVENTI PER RIMBORSO SERVIZIO PREINGRESSO SCUOLA PRIMARIA	Rs	0,00	0,00	0,00	0,00	0,00	0,00	0,00	0,00	0,00	0,00	0,00
		Cp	2.850,00	2.800,00	2.800,00	2.800,00	50,00	2.850,00	2.850,00	2.850,00	2.850,00	0,00	0,00
		T	2.850,00	2.800,00	2.800,00	2.800,00	50,00	2.850,00	2.850,00	2.850,00	2.850,00	0,00	0,00

Capitolo e Art.	Descrizione	Stanziam. definitivi di Bilancio	Riscossioni	Residui da riportare	Accertamenti	Maggiori/Minori Entrate
PROVENTI SERVIZIO MINORI						
		Rs	4.010,00	0,00	4.010,00	-240,00
		Cp	8.050,00	5.387,00	13.437,00	-1.273,00
		T	18.960,00	5.387,00	17.447,00	
31350.1	CONCORSO UTENTI PER RETTE PORTATORI DI HANDICAPI IN ISTITUTO	Rs	6.686,74	0,00	6.686,74	0,00
3013135		Cp	32.050,00	6.895,48	32.038,50	-11,50
		T	38.736,74	6.895,48	38.725,24	
31350.2	PROVENTI SERVIZIO TRASPORTO DIVERSAMENTE ABILI (RIL. I.V.A.)	Rs	3.127,57	79,45	3.033,85	-93,72
3013135		Cp	7.920,00	1.746,40	8.195,55	275,55
		T	11.047,57	1.825,85	11.229,40	
31350.3	CONTRIBUTO RETTE CENTRO DIURNO DISABILI	Rs	3.308,46	0,00	3.308,46	0,00
3013135		Cp	9.100,00	1.242,68	9.537,40	437,40
		T	12.408,46	1.242,68	12.845,86	
31350.7	CONTRIBUTO RETTE CENTRO SOCIO EDUCATIVO - CSE	Rs	7.090,20	0,00	7.090,20	0,00
3013135		Cp	19.000,00	4.460,74	20.931,35	1.931,35
		T	26.090,20	4.460,74	28.021,55	
31350.8	PROVENTI SERVIZIO EDUCATIVO DOMICILIARE DIVERSAMENTE ABILI (SEDH)	Rs	253,46	0,00	253,46	0,00
3013135		Cp	800,00	349,56	726,43	-73,57
		T	1.053,46	349,56	979,89	
31350.9	PROVENTI SERVIZIO EDUCATIVO DOMICILIARE DIVERAMENTE ABILI PSICHICI (SEDEF)	Rs	2.031,64	0,00	2.031,64	0,00
3013135		Cp	6.000,00	2.633,28	6.072,82	72,82
		T	8.031,64	2.633,28	8.104,46	
PROVENTI SERVIZIO DISABILI						
		Rs	22.498,07	79,45	22.404,35	-93,72
		Cp	74.870,00	17.328,14	77.502,05	2.632,05
		T	97.368,07	17.407,59	99.906,40	
31360.1	PROVENTI PER ATTIVITA' LUDICO RICREATIVE E CENTRO ANZIANI VIA CARATTI (RIL. I.V.A.)	Rs	0,00	0,00	0,00	0,00
3013136		Cp	1.600,00	0,00	1.914,00	314,00
		T	1.600,00	0,00	1.914,00	

Capitolo e Art.	Descrizione	Determinazioni del Consiglio			Maggiori/Minori Entrate	
		Stanziam. definitivi di Bilancio	Riscossioni	Residui da riportare		Accertamenti
31360.2 3013136	PROVENTI PASTI PERSONE BISOGNOSE PRESSO LA FONDAZIONE LUCINI CANTU' (RIL. I.V.A.)	Rs	186,15	0,00	186,15	0,00
		Cp	4.400,00	643,85	4.789,55	389,55
		T	4.586,15	643,85	4.975,70	
31360.5 3013136	PROVENTI SERVIZIO PASTI (ESENTE IVA)	Rs	11.164,05	1.954,60	10.900,90	-263,15
		Cp	48.000,00	7.959,48	48.656,90	656,90
		T	59.164,05	9.914,08	59.557,80	
31360.7 3013136	PROVENTI ATTIVITA' LUDICO RICREATIVE PER PERSONE DIVERSAMENTE ABILI	Rs	2.369,30	186,95	2.269,55	-99,75
		Cp	4.500,00	2.192,26	4.883,49	383,49
		T	6.869,30	2.379,21	7.153,04	
31360.8 3013136	RIMBORSO CONTRIBUTI DA PERSONE BISOGNOSE	Rs	8.478,79	6.606,79	7.106,79	-1.372,00
		Cp	10.000,00	2.506,04	3.566,04	-6.433,96
		T	18.478,79	9.112,83	10.672,83	
31360.9 3013136	PROVENTI SERVIZIO ASSISTENZA DOMICILIARE (SAD) PER ANZIANI E PERSONE BISOGNOSE	Rs	6.022,01	277,90	5.250,41	-771,60
		Cp	25.000,00	4.873,12	25.954,91	954,91
		T	31.022,01	5.151,02	31.205,32	
31360.10 3013136	PROVENTI SERVIZIO ASSISTENZA DOMICILIARE PER DIVERSAMENTI ABILI, HANDICAP E PSICHICI (SADH-SADP)	Rs	2.718,34	0,00	2.619,35	-98,99
		Cp	7.300,00	1.934,80	6.205,81	-1.094,19
		T	10.018,34	1.934,80	8.825,16	
31360.11 3013136	PROVENTI SERVIZIO LAVANDERIA, STIRERIA E TELESOCOCCORSO	Rs	1.177,82	0,00	1.167,82	-10,00
		Cp	2.400,00	967,48	2.409,20	9,20
		T	3.577,82	967,48	3.577,02	
31360.12 3013136	CONTRIBUTO RETTE RICOVERATI IN RSA	Rs	0,00	0,00	0,00	0,00
		Cp	2.521,00	0,00	4.536,63	2.015,63
		T	2.521,00	0,00	4.536,63	
PROVENTI SERVIZI ANZIANI		Rs	32.116,46	9.026,24	29.500,97	-2.615,49
		Cp	105.721,00	21.077,03	102.916,53	-2.804,47
		T	137.837,46	30.103,27	132.417,50	

Capitolo e Art.	Descrizione	Stanziam. definitivi di Bilancio	Riscossioni	Residui da riportare	Accertamenti	Maggiori/Minori Entrate
31490.1	RECUPERO COATTIVO CREDITI PER PROVENTI DIVERSI	Rs 0,00	0,00	0,00	0,00	0,00
3013149		Cp 1.000,00	1.855,42	380,00	2.235,42	1.235,42
		T 1.000,00	1.855,42	380,00	2.235,42	
	ALTRI PROVENTI DEI SERVIZI PUBBLICI	Rs 0,00	0,00	0,00	0,00	0,00
		Cp 1.000,00	1.855,42	380,00	2.235,42	1.235,42
		T 1.000,00	1.855,42	380,00	2.235,42	
	CATEGORIA 1 - PROVENTI DEI SERVIZI PUBBLICI	Rs 492.409,41	450.035,42	24.519,22	474.554,64	-17.854,77
		Cp 3.590.346,00	2.762.743,39	421.901,86	3.184.645,25	-405.700,75
		T 4.082.755,41	3.212.778,81	446.421,08	3.659.199,89	

Categoria 2 - Proventi dei beni dell'Ente

32010.1	CANONI CONCESSIONE VODAFONE OMNITEL VIA PASUBIO E VIA MARTINENGO	Rs 0,00	0,00	0,00	0,00	0,00
3023201		Cp 23.400,00	23.400,00	0,00	23.400,00	0,00
		T 23.400,00	23.400,00	0,00	23.400,00	
32010.2	CANONE CONCESSIONE WIND VIA PASUBIO	Rs 0,00	0,00	0,00	0,00	0,00
3023201		Cp 15.760,00	14.954,57	0,00	14.954,57	-805,43
		T 15.760,00	14.954,57	0,00	14.954,57	
32010.3	CANONE CONCESSIONE WIND VIA BORSELLINO	Rs 0,00	0,00	0,00	0,00	0,00
3023201		Cp 10.980,00	10.978,45	0,00	10.978,45	-1,55
		T 10.980,00	10.978,45	0,00	10.978,45	
32010.4	CANONE CONCESSIONE DEL CAMPO DA RUGBY, CAMPO SPORTIVO VIA CAMPOMAGGIORE E VIA FRANCIACORTA	Rs 200,00	0,00	200,00	200,00	0,00
3023201		Cp 600,00	400,00	700,00	1.100,00	500,00
		T 800,00	400,00	900,00	1.300,00	
32010.5	CANONI CONCESSIONE RETICOLO IDRICO MINORE	Rs 0,00	0,00	0,00	0,00	0,00
3023201		Cp 1.000,00	0,00	0,00	0,00	-1.000,00
		T 1.000,00	0,00	0,00	0,00	

Capitolo e Art.	Descrizione	Stanziamanti definitivi di Bilancio		Determinazioni del Consiglio		Maggiori/Minori Entrate	
		Riscossioni	Residui da riportare	Accertamenti			
32010.6 3023201	CANONE CONCESSIONE GESTIONE DUE SRL IN VIA SAN FERMO	Rs	0,00	0,00	0,00	0,00	0,00
		Cp	5.500,00	0,00	0,00	0,00	-5.500,00
		T	5.500,00	0,00	0,00	0,00	
32010.7 3023201	CANONE CONCESSIONE POSTAZIONE RADIO MONTORFANO	Rs	1.248,93	0,00	0,00	0,00	-1.248,93
		Cp	4.600,00	4.600,00	4.600,00	4.600,00	0,00
		T	5.848,93	4.600,00	4.600,00	4.600,00	
32010.8 3023201	CANONE CONCESSIONE AREA VERDE VIA STELVIO	Rs	0,00	0,00	0,00	0,00	0,00
		Cp	1.000,00	0,00	1.000,00	1.000,00	0,00
		T	1.000,00	0,00	1.000,00	1.000,00	
FITTI ATTIVI DIVERSI							
32020.1 3023202	FITTI REALI DI FABBRICATI ADIBITI AD ATTIVITA' COMMERCIALI	Rs	0,00	0,00	0,00	0,00	0,00
		Cp	38.405,00	38.387,74	38.387,74	38.387,74	-17,26
		T	38.405,00	38.387,74	38.387,74	38.387,74	
32020.2 3023202	AFFITTI ALLOGGI DI EDILIZIA RESIDENZIALE PUBBLICA COMUNALE	Rs	6.844,63	1.833,87	4.770,76	6.604,63	-240,00
		Cp	70.800,00	65.717,11	4.777,88	70.494,99	-305,01
		T	77.644,63	67.550,98	9.548,64	77.099,62	
32020.3 3023202	FITTI REALI DA FABBRICATI AFFITTATI AD ASSOCIAZIONI	Rs	0,00	0,00	0,00	0,00	0,00
		Cp	200,00	185,56	0,00	185,56	-14,44
		T	200,00	185,56	0,00	185,56	
32020.5 3023202	FITTO CASERMA CARABINIERI	Rs	5.810,14	5.810,14	0,00	5.810,14	0,00
		Cp	11.650,00	5.810,14	5.810,14	11.620,28	-29,72
		T	17.460,14	11.620,28	5.810,14	17.430,42	
32020.6 3023202	FITTI ATTIVI CHIOSCO PARCO ALDO MORO E PARCO VIA PARINI	Rs	0,00	0,00	0,00	0,00	0,00
		Cp	12.550,00	12.192,42	0,00	12.192,42	-357,58
		T	12.550,00	12.192,42	0,00	12.192,42	

Capitolo e Art.	Descrizione	Stanziamenti definitivi di Bilancio			Determinazioni del Consiglio			Maggiori/Minori Entrate		
		Riscossioni	Residui da riportare	Accertamenti	Riscossioni	Residui da riportare	Accertamenti	Riscossioni	Residui da riportare	Accertamenti
FITTI ATTIVI DA FABBRICATI										
32100.1	CANONE OCCUPAZIONE SPAZI ED AREE PUBBLICHE - MERCATO MERCEOLOGICO SETTIMANALE ASSEGNATARI FISSI	Rs	12.654,77	7.644,01	4.770,76	12.414,77	-240,00			
		Cp	133.605,00	122.292,97	10.588,02	132.880,99	-724,01			
		T	146.259,77	129.936,98	15.358,78	145.295,76				
3023210		Rs	2.166,00	1.805,00	0,00	1.805,00	-361,00			
		Cp	50.903,00	48.422,00	2.277,00	50.699,00	-204,00			
		T	53.069,00	50.227,00	2.277,00	52.504,00				
32100.2	CANONE OCCUPAZIONE SPAZI ED AREE PUBBLICHE - COSAP TEMPORANEA (PONTEGGI, TAVOLI BAR, ESPOSIZIONI MERCI, SPETTACOLI VIAGGIANTI ECC..)	Rs	174,40	174,40	0,00	174,40	0,00			
		Cp	16.000,00	15.433,60	1.803,00	17.236,60	1.236,60			
		T	16.174,40	15.608,00	1.803,00	17.411,00				
32100.3	CANONE OCCUPAZIONE SPAZI ED AREE PUBBLICHE PERMANENTE (ENEL, TELECOM, SOLE ECC..)	Rs	0,00	0,00	0,00	0,00	0,00			
		Cp	18.750,00	18.603,21	0,00	18.603,21	-146,79			
		T	18.750,00	18.603,21	0,00	18.603,21				
32100.4	COSAP FIERA LOMBARDIA CARNE	Rs	0,00	0,00	0,00	0,00	0,00			
		Cp	210,00	0,00	0,00	0,00	-210,00			
		T	210,00	0,00	0,00	0,00				
32100.5	COSAP SPUNTISTI MERCATO SETTIMANALE MERCEOLOGICO	Rs	0,00	0,00	0,00	0,00	0,00			
		Cp	3.500,00	3.456,00	0,00	3.456,00	-44,00			
		T	3.500,00	3.456,00	0,00	3.456,00				
32100.6	COSAP MERCATO SETTIMANALE FORAGGIO E SPUNTISTI MERCATO AGRICOLO	Rs	0,00	0,00	0,00	0,00	0,00			
		Cp	4.000,00	4.202,00	0,00	4.202,00	202,00			
		T	4.000,00	4.202,00	0,00	4.202,00				
32100.7	COSAP ASSEGNATARI FISSI MERCATO AGRICOLO	Rs	688,00	688,00	0,00	688,00	0,00			
		Cp	3.724,00	2.260,00	1.204,00	3.464,00	-260,00			
		T	4.412,00	2.948,00	1.204,00	4.152,00				
32100.8	CANONI PATRIMONIALI NON RICOGNITORI	Rs	0,00	0,00	0,00	0,00	0,00			
		Cp	38.250,00	24.297,49	0,00	24.297,49	-13.952,51			
		T	38.250,00	24.297,49	0,00	24.297,49				

Capitolo e Art.	Descrizione	Stanziamenti definitivi di Bilancio			Determinazioni del Consiglio			Maggiori/Minori Entrate	
		Riscossioni	Residui da riportare	Accertamenti	Riscossioni	Residui da riportare	Accertamenti		
CANONI PER CONCESSIONI SPAZI E AREE PUBBLICHE									
		Rs	3.028,40	2.667,40	0,00	2.667,40	0,00	2.667,40	-361,00
		Cp	135.337,00	116.674,30	5.284,00	121.958,30			-13.378,70
		T	138.365,40	119.341,70	5.284,00	124.625,70			
CONCESSIONE LOCULI CIMITERIALI									
32110.4		Rs	0,00	0,00	0,00	0,00	0,00	0,00	0,00
3023211		Cp	150.000,00	151.556,51	0,00	151.556,51			1.556,51
		T	150.000,00	151.556,51	0,00	151.556,51			
CONCESSIONE OSSARI									
32110.5		Rs	0,00	0,00	0,00	0,00	0,00	0,00	0,00
3023211		Cp	8.000,00	3.600,00	0,00	3.600,00			-4.400,00
		T	8.000,00	3.600,00	0,00	3.600,00			
PROVENTI DA RINNOVO LOCULI									
32110.6		Rs	0,00	0,00	0,00	0,00	0,00	0,00	0,00
3023211		Cp	60.000,00	42.376,21	2.434,45	44.810,66			-15.189,34
		T	60.000,00	42.376,21	2.434,45	44.810,66			
CANONI CONCESSIONI CIMITERIALI									
		Rs	0,00	0,00	0,00	0,00	0,00	0,00	0,00
		Cp	218.000,00	197.532,72	2.434,45	199.967,17			-18.032,83
		T	218.000,00	197.532,72	2.434,45	199.967,17			
RIMBORSO SPESE CONDOMINIALI ALLOGGI COMUNALI DI EDILIZIA RESIDENZIALE PUBBLICA									
32220.1		Rs	2.348,84	1.500,91	566,92	2.067,83			-281,01
3023222		Cp	8.500,00	5.637,17	2.031,66	7.668,83			-831,17
		T	10.848,84	7.138,08	2.598,58	9.736,66			
RIMBORSO SPESE CONDOMINIALI ALLOGGI COMUNALI EDILIZIA RESIDENZIALE PUBBLICA - ARRETRATI									
32220.2		Rs	1.356,00	1.356,00	0,00	1.356,00			0,00
3023222		Cp	0,00	0,00	0,00	0,00			0,00
		T	1.356,00	1.356,00	0,00	1.356,00			
ALTRI PROVENTI DA EDIFICI									
		Rs	3.704,84	2.856,91	566,92	3.423,83			-281,01
		Cp	8.500,00	5.637,17	2.031,66	7.668,83			-831,17
		T	12.204,84	8.494,08	2.598,58	11.092,66			

Capitolo e Art.	Descrizione	Stanziam. definitivi di Bilancio	Riscossioni	Determinazioni del Consiglio Residui da riportare	Accertamenti	Maggiori/Minori Entrate
CATEGORIA 2 - PROVENTI DEI BENI DELL'ENTE						
	Rs	20.836,94	13.168,32	5.537,68	18.706,00	-2.130,94
	Cp	558.282,00	496.470,18	22.038,13	518.508,31	-39.773,69
	T	579.118,94	509.638,50	27.575,81	537.214,31	

Categoria 3 - Interessi su anticipazioni e crediti

33010.1	INTERESSI ATTIVI PER MUTUI CASSA DEPOSITI E PRESTITI	Rs	0,00	0,00	0,00	0,00
3033301		Cp	500,00	0,00	0,00	-500,00
		T	500,00	0,00	0,00	
	INTERESSI DA CASSA DEPOSITI E PRESTITI	Rs	0,00	0,00	0,00	0,00
		Cp	500,00	0,00	0,00	-500,00
		T	500,00	0,00	0,00	
33240.1	INTERESSI ATTIVI DI TESORERIA	Rs	500,00	0,00	500,00	0,00
3033324		Cp	5.000,00	2.937,84	684,58	-1.377,58
		T	5.500,00	3.437,84	684,58	4.122,42
	INTERESSI DA ALTRI SOGGETTI PER DEPOSITI	Rs	500,00	0,00	500,00	0,00
		Cp	5.000,00	2.937,84	684,58	-1.377,58
		T	5.500,00	3.437,84	684,58	4.122,42

CATEGORIA 3 - INTERESSI SU ANTICIPAZIONI E CREDITI

	Rs	500,00	500,00	0,00	500,00	0,00
	Cp	5.500,00	2.937,84	684,58	3.622,42	-1.877,58
	T	6.000,00	3.437,84	684,58	4.122,42	

Categoria 4 - Utili netti delle aziende speciali e partecipate, dividendi di società

34000.1	DIVIDENDI SU AZIONI COGEME	Rs	220.337,50	0,00	220.337,50	0,00
3043400		Cp	440.700,00	440.675,00	440.675,00	-25,00
		T	661.037,50	440.675,00	661.012,50	

Capitolo e Art.	Descrizione	Stanziam. definitivi di Bilancio	Riscossioni	Residui da riportare	Accertamenti	Maggiori/Minori Entrate
UTILI NETTI DA AZIENDE SPECIALI, PARTECIPATE E DIVIDENDI DA SOCIETA'						
	Rs	220.337,50	220.337,50	0,00	220.337,50	0,00
	Cp	440.700,00	0,00	440.675,00	440.675,00	-25,00
	T	661.037,50	220.337,50	440.675,00	661.012,50	

	Rs	220.337,50	220.337,50	0,00	220.337,50	0,00
	Cp	440.700,00	0,00	440.675,00	440.675,00	-25,00
	T	661.037,50	220.337,50	440.675,00	661.012,50	

CATEGORIA 4 - UTILI NETTI DELLE AZIENDE SPECIALI E PARTECIPATE, DIVIDENDI DI SOCIETA'

Categoria 5 - Proventi diversi

35120.2	CONTRIBUTO DAI COMUNI PER PROGETTO P.A.E.S. (CAP. SPESA 19137/1)	Rs	11.184,00	0,00	0,00	0,00	-11.184,00
3053512		Cp	0,00	0,00	0,00	0,00	0,00
		T	11.184,00	0,00	0,00	0,00	

35140.1	CONTRIBUTO STATALE PER GLI UFFICI GIUDIZIARI	Rs	8.000,00	1.939,34	0,00	1.939,34	-6.060,66
3053512		Cp	0,00	0,00	0,00	0,00	0,00
		T	8.000,00	1.939,34	0,00	1.939,34	

PROVENTI DIVERSI DA ENTI DEL SETTORE PUBBLICO

	Rs	19.184,00	1.939,34	0,00	1.939,34	-17.244,66
	Cp	0,00	0,00	0,00	0,00	0,00
	T	19.184,00	1.939,34	0,00	1.939,34	

35130.5	INTROITI E RIMBORSI DIVERSI	Rs	128,10	128,10	0,00	128,10	0,00
3053513		Cp	15.000,00	11.509,91	760,00	12.269,91	-2.730,09
		T	15.128,10	11.638,01	760,00	12.398,01	

35130.6	RIMBORSI DA ASSICURAZIONI	Rs	0,00	0,00	0,00	0,00	0,00
3053513		Cp	12.000,00	9.738,47	0,00	9.738,47	-2.261,53
		T	12.000,00	9.738,47	0,00	9.738,47	

35130.7	PROVENTI DEL SERVIZIO MENSA DIPENDENTI COMUNALI (RIL. AI FINI IVA)	Rs	0,00	0,00	0,00	0,00	0,00
3053513		Cp	1.200,00	463,40	0,00	463,40	-736,60
		T	1.200,00	463,40	0,00	463,40	

Capitolo e Art.	Descrizione	Stanziamenti definitivi di Bilancio			Determinazioni del Consiglio			Maggiori/Minori Entrate
		Riscossioni	Residui da riportare	Accertamenti	Riscossioni	Residui da riportare	Accertamenti	
35130.8 3053513	RIMBORSI DA INAL PER INFORTUNI	Rs	0,00	0,00	0,00	0,00	0,00	0,00
		Cp	1.000,00	1.427,27	1.427,27	1.427,27	427,27	
		T	1.000,00	1.427,27	1.427,27			
35130.13 3053513	RIMBORSI SPESE PER UTENZE DA ASSOCIAZIONI	Rs	19.635,37	9.143,81	10.491,56	19.635,37	0,00	0,00
		Cp	5.500,00	1.079,31	4.401,58	5.480,89	-19,11	
		T	25.135,37	10.223,12	14.893,14	25.116,26		
35130.15 3053513	INTROITI E CONTRIBUTI DIVERSI DA DESTINARSI AL GRUPPO DI PROTEZIONE CIVILE (RIL. FINI IVA)	Rs	0,00	0,00	0,00	0,00	0,00	0,00
		Cp	2.000,00	1.315,00	0,00	1.315,00	-685,00	
		T	2.000,00	1.315,00	0,00	1.315,00		
35130.18 3053513	PROVENTI DA SPONSORIZZAZIONI PER MANIFESTAZIONI	Rs	0,00	0,00	0,00	0,00	0,00	0,00
		Cp	3.600,00	957,80	610,00	1.567,80	-2.032,20	
		T	3.600,00	957,80	610,00	1.567,80		
35130.19 3053513	CONTRIBUTI DA PRIVATI PER ASSISTENZA SOGGETTI IN CERCA DI OCCUPAZIONE	Rs	0,00	0,00	0,00	0,00	0,00	0,00
		Cp	3.000,00	175,03	0,00	175,03	-2.824,97	
		T	3.000,00	175,03	0,00	175,03		
35130.20 3053513	CONTRIBUTI DA PRIVATI PER MANIFESTAZIONI	Rs	0,00	0,00	0,00	0,00	0,00	0,00
		Cp	600,00	240,00	0,00	240,00	-360,00	
		T	600,00	240,00	0,00	240,00		
35130.21 3053513	CONTRIBUTO FONDAZIONE CARIPLO PER PROGETTO P.A.E.S. (CAP. SPESA 19137/1)	Rs	38.515,00	38.515,00	0,00	38.515,00	0,00	0,00
		Cp	0,00	0,00	0,00	0,00	0,00	0,00
		T	38.515,00	38.515,00	0,00	38.515,00		
35130.22 3053513	PROVENTI TAFIFFA INCENTIVANTE IMPIANTI FOTOVOLTAICI	Rs	395,33	571,25	0,00	571,25	175,92	
		Cp	8.000,00	6.967,32	0,00	6.967,32	-1.032,68	
		T	8.395,33	7.538,57	0,00	7.538,57		
35130.23 3053513	CONTRIBUTO FONDAZIONE COGEME PER PROGETTO P.A.E.S. (CAP. SPESA 19137/1)	Rs	11.993,00	0,00	11.993,00	11.993,00	0,00	0,00
		Cp	0,00	0,00	0,00	0,00	0,00	0,00
		T	11.993,00	0,00	11.993,00	11.993,00		

Capitolo e Art.	Descrizione	Stanziamenti definitivi di Bilancio		Determinazioni del Consiglio		Maggiori/Minori Entrate	
		Riscossioni	Residui da riportare	Accertamenti			
35130.24	RIMBORSO GESTORE SPESE INCARICO VALUTAZIONE CONSISTENZA RETE GAS	Rs	0,00	0,00	0,00	0,00	0,00
		Cp	21.500,00	13.664,00	13.664,00	-7.836,00	
		T	21.500,00	13.664,00	13.664,00		
35130.25	CONTRIBUTI SPONSORIZZAZIONE EVENTO "190° ANNIVERSARIO BANDA PEZZANA"	Rs	0,00	0,00	0,00	0,00	0,00
		Cp	20.280,00	20.280,00	20.280,00		
		T	20.280,00	20.280,00	20.280,00		
35130.26	DONAZIONE PRIVATA PER CATALOGAZIONE FONDO ANTICO	Rs	0,00	0,00	0,00	0,00	0,00
		Cp	10.000,00	10.000,00	10.000,00		
		T	10.000,00	10.000,00	10.000,00		
35130.27	RIMBORSO E RISARCIMENTI CONTENZIOSI VARI	Rs	0,00	0,00	0,00	0,00	0,00
		Cp	58.280,00	26.099,50	58.272,80	-7,20	
		T	58.280,00	26.099,50	58.272,80		
PROVENTI DA IMPRESE E SOGGETTI PRIVATI		Rs	70.666,80	22.484,56	70.842,72	175,92	
	Cp	161.960,00	45.535,08	141.861,89	-20.098,11		
	T	232.626,80	68.019,64	212.704,61			
CATEGORIA 5 - PROVENTI DIVERSI		Rs	89.850,80	22.484,56	72.782,06	-17.068,74	
	Cp	161.960,00	45.535,08	141.861,89	-20.098,11		
	T	251.810,80	68.019,64	214.543,95			

Capitolo e Art.	Descrizione	Stanziam. definitivi di Bilancio	Riscossioni	Residui da riportare	Accertamenti	Maggiori/Minori Entrate
CATEGORIA 1 - PROVENTI DEI SERVIZI PUBBLICI						
Rs	492.409,41	450.035,42	24.519,22	474.554,64	-17.854,77	
Cp	3.590.346,00	2.762.743,39	421.901,86	3.184.645,25	-405.700,75	
Cs	4.082.755,41	3.212.778,81				
T		446.421,08	3.659.199,89			
CATEGORIA 2 - PROVENTI DEI BENI DELL'ENTE						
Rs	20.836,94	13.168,32	5.537,68	18.706,00	-2.130,94	
Cp	558.282,00	496.470,18	22.038,13	518.508,31	-39.773,69	
Cs	579.118,94	509.638,50				
T		27.575,81	537.214,31			
CATEGORIA 3 - INTERESSI SU ANTICIPAZIONI E CREDITI						
Rs	500,00	500,00	0,00	500,00	0,00	
Cp	5.500,00	2.937,84	684,58	3.622,42	-1.877,58	
Cs	6.000,00	3.437,84				
T		684,58	4.122,42			
CATEGORIA 4 - UTILI NETTI DELLE AZIENDE SPECIALI E PARTECIPATE, DIVIDENDI DI SOCIETÀ						
Rs	220.337,50	220.337,50	0,00	220.337,50	0,00	
Cp	440.700,00	0,00	440.675,00	440.675,00	-25,00	
Cs	661.037,50	220.337,50				
T		440.675,00	661.012,50			
CATEGORIA 5 - PROVENTI DIVERSI						
Rs	89.850,80	50.297,50	22.484,56	72.782,06	-17.068,74	
Cp	161.960,00	96.326,81	45.535,08	141.861,89	-20.098,11	
Cs	251.810,80	146.624,31				
T		68.019,64	214.643,95			
TITOLO 3 - ENTRATE EXTRATRIBUTARIE						
Rs	823.934,65	734.338,74	52.541,46	786.880,20	-37.054,45	
Cp	4.756.788,00	3.358.478,22	930.834,65	4.289.312,87	-467.475,13	
T	5.580.722,65	4.092.816,96	983.376,11	5.076.193,07		

Capitolo e Art.	Descrizione	Stanziam. definitivi di Bilancio	Riscossioni	Residui da riportare	Accertamenti	Maggiori/Minori Entrate
-----------------	-------------	-------------------------------------	-------------	----------------------	--------------	----------------------------

Titolo 4 - Entrate derivanti da alienazioni, da trasferimenti di capitale e da riscossioni di crediti

Categoria 1 - Alienazione di beni patrimoniali

41010.2	PROVENTI ALIENAZIONI AREE	Rs	0,00	0,00	0,00	0,00	0,00
		Cp	30.000,00	6.510,00	0,00	6.510,00	-23.490,00
		T	30.000,00	6.510,00	0,00	6.510,00	
41014101	ALIENAZIONI DI TERRENI E GIACIMENTI	Rs	0,00	0,00	0,00	0,00	0,00
		Cp	30.000,00	6.510,00	0,00	6.510,00	-23.490,00
		T	30.000,00	6.510,00	0,00	6.510,00	
41040.1	TRASFORMAZIONI DIRITTI DI SUPERFICIE IN DIRITTI DI PROPRIETA'	Rs	0,00	0,00	0,00	0,00	0,00
		Cp	50.000,00	112.081,25	0,00	112.081,25	62.081,25
		T	50.000,00	112.081,25	0,00	112.081,25	
41040.3	CONCESSIONE DI SERVITU' SU BENI IMMOBILI	Rs	1.000,00	0,00	0,00	0,00	-1.000,00
		Cp	1.000,00	600,00	0,00	600,00	-400,00
		T	2.000,00	600,00	0,00	600,00	
41040.4	ALIENAZIONE ALLOGGI E.R.P.	Rs	0,00	0,00	0,00	0,00	0,00
		Cp	20.000,00	0,00	0,00	0,00	-20.000,00
		T	20.000,00	0,00	0,00	0,00	
41050.1	ALTRE ALIENAZIONI DI BENI IMMOBILI	Rs	1.000,00	0,00	0,00	0,00	-1.000,00
		Cp	71.000,00	112.681,25	0,00	112.681,25	41.681,25
		T	72.000,00	112.681,25	0,00	112.681,25	
4014105	PROVENTI PER CESSIONE TOMBE DI FAMIGLIA	Rs	0,00	0,00	0,00	0,00	0,00
		Cp	45.000,00	35.000,00	0,00	35.000,00	-10.000,00
		T	45.000,00	35.000,00	0,00	35.000,00	
4014105	PROVENTI DA AREE CIMITERIALI IN DIRITTO DI SUPERFICIE	Rs	0,00	0,00	0,00	0,00	0,00
		Cp	45.000,00	35.000,00	0,00	35.000,00	-10.000,00
		T	45.000,00	35.000,00	0,00	35.000,00	

Capitolo e Art.	Descrizione	Stanziam. definitivi di Bilancio	Riscossioni	Residui da riportare	Accertamenti	Maggiori/Minori Entrate
CATEGORIA 1 - ALIENAZIONE DI BENI PATRIMONIALI						
	Rs	1.000,00	0,00	0,00	0,00	-1.000,00
	Cp	146.000,00	154.191,25	0,00	154.191,25	8.191,25
	T	147.000,00	154.191,25	0,00	154.191,25	
Categoria 3 - Trasferimenti di capitale dalla Regione						
2777	CONTRIBUTO DELLA REGIONE PER ACQUEDOTTO	Rs 4.544,42	0,00	0,00	0,00	-4.544,42
4034038		Cp 0,00	0,00	0,00	0,00	0,00
	T	4.544,42	0,00	0,00	0,00	
CONTRIBUTO REGIONALE PER SISTEMAZIONE ACQUEDOTTO E RETE IDRICA						
	Rs	4.544,42	0,00	0,00	0,00	-4.544,42
	Cp	0,00	0,00	0,00	0,00	0,00
	T	4.544,42	0,00	0,00	0,00	
CONTRIBUTO REGIONALE POMPE CALORE EDIFICI COMUNALI						
43030.13		Rs 20.074,34	16.615,28	0,00	16.615,28	-3.459,06
4034303		Cp 0,00	0,00	0,00	0,00	0,00
	T	20.074,34	16.615,28	0,00	16.615,28	
CONTRIBUTO REGIONALE AMPLIAMENTO TRIBUNE CENTRO SPORTIVO "CAMPO MAGGIORE"						
43030.15		Rs 0,00	0,00	0,00	0,00	0,00
4034303		Cp 38.500,00	0,00	0,00	0,00	-38.500,00
	T	38.500,00	0,00	0,00	0,00	
ALTRI TRASFERIMENTI DI CAPITALE CON VINCOLO DI DESTINAZIONE						
	Rs	20.074,34	16.615,28	0,00	16.615,28	-3.459,06
	Cp	38.500,00	0,00	0,00	0,00	-38.500,00
	T	58.574,34	16.615,28	0,00	16.615,28	
CATEGORIA 3 - TRASFERIMENTI DI CAPITALE DALLA REGIONE						
	Rs	24.618,76	16.615,28	0,00	16.615,28	-8.003,48
	Cp	38.500,00	0,00	0,00	0,00	-38.500,00
	T	63.118,76	16.615,28	0,00	16.615,28	

Capitolo e Art.	Descrizione	Stanzamenti definitivi di Bilancio	Riscossioni	Determinazioni del Consiglio Residui da riportare	Accertamenti	Maggiori/Minori Entrate
Categoria 4 - Trasferimenti di capitale da altri enti del settore pubblico						
44010.5	CONTRIBUTO DALLA PROVINCIA PER PUNTO ACQUA	Rs 15.000,00	0,00	0,00	0,00	-15.000,00
4044401		Cp 0,00	0,00	0,00	0,00	0,00
		T 15.000,00	0,00	0,00	0,00	0,00
TRASFERIMENTI DI CAPITALE DALLE PROVINCE						
		Rs 15.000,00	0,00	0,00	0,00	-15.000,00
		Cp 0,00	0,00	0,00	0,00	0,00
		T 15.000,00	0,00	0,00	0,00	0,00
TRASFERIMENTO DA A.T.O. PER DEPURATORE CONSORTILE (FINO 2019)						
44990.1		Rs 460.850,40	93.706,26	367.144,14	460.850,40	0,00
4044499		Cp 0,00	0,00	0,00	0,00	0,00
		T 460.850,40	93.706,26	367.144,14	460.850,40	0,00
TRASFERIMENTI DI CAPITALE DA ALTRI ENTI DEL SETTORE PUBBLICO						
		Rs 460.850,40	93.706,26	367.144,14	460.850,40	0,00
		Cp 0,00	0,00	0,00	0,00	0,00
		T 460.850,40	93.706,26	367.144,14	460.850,40	0,00
CATEGORIA 4 - TRASFERIMENTI DI CAPITALE DA ALTRI ENTI DEL SETTORE PUBBLICO						
		Rs 475.850,40	93.706,26	367.144,14	460.850,40	-15.000,00
		Cp 0,00	0,00	0,00	0,00	0,00
		T 475.850,40	93.706,26	367.144,14	460.850,40	0,00
Categoria 5 - Trasferimenti di capitale da altri soggetti						
CONTRIBUTI PER PERMESSI DI COSTRUIRE						
45010.1		Rs 0,00	0,00	0,00	0,00	0,00
4054501		Cp 470.000,00	421.196,13	0,00	421.196,13	-48.803,87
		T 470.000,00	421.196,13	0,00	421.196,13	0,00
CONTRIBUTI PERMESSI DI COSTRUIRE DESTINATI A FORESTAZIONE (ART. 43 - COMMA 2 BIS - L.R. 12/2005)						
45010.5		Rs 0,00	0,00	0,00	0,00	0,00
4054501		Cp 25.000,00	21.639,32	0,00	21.639,32	-3.360,68
		T 25.000,00	21.639,32	0,00	21.639,32	0,00

Titolo 4 - Entrate derivanti da alienazioni, da trasferimenti di capitale e da riscossioni di crediti
 Categoria 5 - Trasferimenti di capitale da altri soggetti

Capitolo e Art.	Descrizione	Stanziam. definitivi di Bilancio	Riscossioni	Residui da riportare	Accertamenti	Maggiori/Minori Entrate
PROVENTI PER CONCESSIONI EDILIZIE						
	Rs	0,00	0,00	0,00	0,00	0,00
	Cp	495.000,00	442.835,45	0,00	442.835,45	-52.164,55
	T	495.000,00	442.835,45	0,00	442.835,45	
MONETIZZAZIONI STANDARD URBANISTICI						
45020.1	Rs	0,00	0,00	0,00	0,00	0,00
4054502	Cp	20.000,00	17.255,54	0,00	17.255,54	-2.744,46
	T	20.000,00	17.255,54	0,00	17.255,54	
RIMBORSO DA EURAL GNUTTI PER ACQUISIZIONE AREE OPERE A SCOMPUTO						
45020.3	Rs	0,00	0,00	0,00	0,00	0,00
4054502	Cp	360.000,00	0,00	0,00	0,00	-360.000,00
	T	360.000,00	0,00	0,00	0,00	
CONTRIBUTI ATTIVITA' DI ESCAVAZIONE ART. 15, L.R. 14/1998						
45020.4	Rs	0,00	0,00	0,00	0,00	0,00
4054502	Cp	113.800,00	113.710,00	0,00	113.710,00	-90,00
	T	113.800,00	113.710,00	0,00	113.710,00	
ALTRI TRASFERIMENTI DI CAPITALE DA IMPRESE						
	Rs	0,00	0,00	0,00	0,00	0,00
	Cp	493.800,00	130.965,54	0,00	130.965,54	-362.834,46
	T	493.800,00	130.965,54	0,00	130.965,54	
CATEGORIA 5 - TRASFERIMENTI DI CAPITALE DA ALTRI SOGGETTI						
	Rs	0,00	0,00	0,00	0,00	0,00
	Cp	988.800,00	573.800,99	0,00	573.800,99	-414.999,01
	T	988.800,00	573.800,99	0,00	573.800,99	

TITOLO 4 - Entrate derivanti da alienazioni, da trasferimenti di capitale e da riscossioni di crediti
 Categoria 5 - Trasferimenti di capitale da altri soggetti

Capitolo e Art.	Descrizione	Stanziam. definitivi di Bilancio	Riscossioni	Residui da riportare	Accertamenti	Maggiori/Minori Entrate
CATEGORIA 1 - ALIENAZIONE DI BENI PATRIMONIALI						
	Rs	1.000,00	0,00	0,00	0,00	-1.000,00
	Cp	146.000,00	154.191,25	0,00	154.191,25	8.191,25
	Cs	147.000,00	154.191,25			
	T			0,00	154.191,25	
CATEGORIA 3 - TRASFERIMENTI DI CAPITALE DALLA REGIONE						
	Rs	24.618,76	16.615,28	0,00	16.615,28	-8.003,48
	Cp	38.500,00	0,00	0,00	0,00	-38.500,00
	Cs	63.118,76	16.615,28			
	T			0,00	16.615,28	
CATEGORIA 4 - TRASFERIMENTI DI CAPITALE DA ALTRI ENTI DEL SETTORE PUBBLICO						
	Rs	475.850,40	93.706,26	367.144,14	460.850,40	-15.000,00
	Cp	0,00	0,00	0,00	0,00	0,00
	Cs	475.850,40	93.706,26			
	T			367.144,14	460.850,40	
CATEGORIA 5 - TRASFERIMENTI DI CAPITALE DA ALTRI SOGGETTI						
	Rs	0,00	0,00	0,00	0,00	0,00
	Cp	988.800,00	573.800,99	0,00	573.800,99	-414.999,01
	Cs	988.800,00	573.800,99			
	T			0,00	573.800,99	
TITOLO 4 - ENTRATE DERIVANTI DA ALIENAZIONI, DA TRASFERIMENTI DI CAPITALE E DA RISCOSSIONI DI CREDITI						
	Rs	501.469,16	110.321,54	367.144,14	477.465,68	-24.003,48
	Cp	1.173.300,00	727.992,24	0,00	727.992,24	-445.307,76
	T	1.674.769,16	838.313,78	367.144,14	1.205.457,92	

TITOLO 5 - Entrate derivanti da accensioni di prestiti

Categoria 1 - Anticipazioni di Cassa

51000.1	ANTICIPAZIONE DI TESORERIA	Rs	0,00	0,00	0,00	0,00
5015100		Cp	1.000.000,00	0,00	0,00	-1.000.000,00
		T	1.000.000,00	0,00	0,00	

Capitolo e Art.	Descrizione	Stanziamanti definitivi di Bilancio	Riscossioni	Residui da riportare	Accertamenti	Maggiori/Minori Entrate
ANTICIPAZIONE DI CASSA						
	Rs	0,00	0,00	0,00	0,00	0,00
	Cp	1.000.000,00	0,00	0,00	0,00	-1.000.000,00
	T	1.000.000,00	0,00	0,00	0,00	
CATEGORIA 1 - ANTICIPAZIONI DI CASSA						
	Rs	0,00	0,00	0,00	0,00	0,00
	Cp	1.000.000,00	0,00	0,00	0,00	-1.000.000,00
	T	1.000.000,00	0,00	0,00	0,00	
CATEGORIA 1 - ANTICIPAZIONI DI CASSA						
	Rs	0,00	0,00	0,00	0,00	0,00
	Cp	1.000.000,00	0,00	0,00	0,00	-1.000.000,00
	Cs	1.000.000,00	0,00			
	T			0,00	0,00	
TITOLO 5 - ENTRATE DERIVANTI DA ACCENSIONI DI PRESTITI						
	Rs	0,00	0,00	0,00	0,00	0,00
	Cp	1.000.000,00	0,00	0,00	0,00	-1.000.000,00
	T	1.000.000,00	0,00	0,00	0,00	
TITOLO 6 - Entrate da servizi per conto di terzi						
61010.1	RITENUTE PREVIDENZIALI ED ASSISTENZIALI AL PERSONALE	0,00	0,00	0,00	0,00	0,00
6010000		300.000,00	238.301,36	0,00	238.301,36	-61.698,64
	T	300.000,00	238.301,36	0,00	238.301,36	
RITENUTE PREVIDENZIALI E ASSISTENZIALI AL PERSONALE						
	Rs	0,00	0,00	0,00	0,00	0,00
	Cp	300.000,00	238.301,36	0,00	238.301,36	-61.698,64
	T	300.000,00	238.301,36	0,00	238.301,36	
62010.1	IVA A DEBITO	40.815,08	27.563,27	13.251,81	40.815,08	0,00
6020000		0,00	0,00	0,00	0,00	0,00
	T	40.815,08	27.563,27	13.251,81	40.815,08	

Capitolo e Art.	Descrizione	Stanziamenti definitivi di Bilancio	Riscossioni	Residui da riportare	Accertamenti	Maggiori/Minori Entrate
RITENUTE ERARIALI						
62010.2		Rs	0,00	0,00	0,00	0,00
6020000		Cp	700.000,00	0,00	518.632,99	-181.367,01
		T	700.000,00	0,00	518.632,99	
RITENUTE ERARIALI						
		Rs	40.815,08	13.251,81	40.815,08	0,00
		Cp	700.000,00	0,00	518.632,99	-181.367,01
		T	740.815,08	13.251,81	559.448,07	
QUOTE SINDACALI						
63010.1		Rs	0,00	0,00	0,00	0,00
6030000		Cp	10.000,00	0,00	2.764,77	-7.235,23
		T	10.000,00	0,00	2.764,77	
CESSIONE STIPENDIO						
63010.2		Rs	0,00	0,00	0,00	0,00
6030000		Cp	100.000,00	0,00	38.758,61	-61.241,39
		T	100.000,00	0,00	38.758,61	
ASSICURAZIONI VOLONTARIE						
63010.3		Rs	0,00	0,00	0,00	0,00
6030000		Cp	5.000,00	0,00	0,00	-5.000,00
		T	5.000,00	0,00	0,00	
ALTRE RITENUTE AL PERSONALE						
63010.4		Rs	0,00	0,00	0,00	0,00
6030000		Cp	5.000,00	0,00	1.626,90	-3.373,10
		T	5.000,00	0,00	1.626,90	
ALTRE RITENUTE AL PERSONALE PER CONTO DI TERZI						
		Rs	0,00	0,00	0,00	0,00
		Cp	120.000,00	0,00	43.150,28	-76.849,72
		T	120.000,00	0,00	43.150,28	
RISCOSSIONI DEPOSITI CAUZIONALI						
64010.1		Rs	0,00	0,00	0,00	0,00
6040000		Cp	35.000,00	5.514,36	8.076,99	-26.923,01
		T	35.000,00	5.514,36	8.076,99	
DEPOSITI CAUZIONALI						
		Rs	0,00	0,00	0,00	0,00
		Cp	35.000,00	5.514,36	8.076,99	-26.923,01
		T	35.000,00	5.514,36	8.076,99	

Capitolo e Art.	Descrizione	Stanziamenti definitivi di Bilancio		Determinazioni del Consiglio		Maggiori/Minori Entrate	
		Riscossioni	Residui da riportare	Accertamenti			
65010.1 6050000	SERVIZI CONTO TERZI SETTORE AMMINISTRATIVO E PERSONALE	Rs	3.486,02	3.408,18	0,00	3.408,18	-77,84
		Cp	50.000,00	33.429,88	938,27	34.368,15	-15.631,85
		T	53.486,02	36.838,06	938,27	37.776,33	
65010.2 6050000	SERVIZI CONTO TERZI SETTORE SOCIALE	Rs	0,00	0,00	0,00	0,00	0,00
		Cp	250.000,00	109.556,64	0,00	109.556,64	-140.443,36
		T	250.000,00	109.556,64	0,00	109.556,64	
65010.3 6050000	SERVIZI CONTO TERZI SETTORE FINANZIARIO	Rs	41.344,84	20.458,30	20.515,44	40.973,74	-371,10
		Cp	120.000,00	55.582,59	10.687,11	66.269,70	-53.730,30
		T	161.344,84	76.040,89	31.202,55	107.243,44	
65010.4 6050000	SERVIZI CONTO TERZI SETTORE POLIZIA LOCALE	Rs	0,00	0,00	0,00	0,00	0,00
		Cp	10.000,00	0,00	0,00	0,00	-10.000,00
		T	10.000,00	0,00	0,00	0,00	
65010.5 6050000	SERVIZI CONTO TERZI SETTORE FARMACIA	Rs	0,00	0,00	0,00	0,00	0,00
		Cp	10.000,00	295,00	195,44	490,44	-9.509,56
		T	10.000,00	295,00	195,44	490,44	
65010.6 6050000	SERVIZI CONTO TERZI SETTORE TECNICO	Rs	99.401,70	4.702,53	86.558,66	91.261,19	-8.140,51
		Cp	100.000,00	946,00	12.447,93	13.393,93	-86.606,07
		T	199.401,70	5.648,53	99.006,59	104.655,12	
65010.7 6050000	SERVIZI CONTO TERZI ISTRUZIONE E CULTURA	Rs	785,46	757,30	0,00	757,30	-28,16
		Cp	60.000,00	91,44	140,40	231,84	-59.768,16
		T	60.785,46	848,74	140,40	989,14	
65010.8 6050000	SERVIZI CONTO TERZI SETTORE BIBLIOTECA	Rs	0,00	0,00	0,00	0,00	0,00
		Cp	10.000,00	0,00	0,00	0,00	-10.000,00
		T	10.000,00	0,00	0,00	0,00	
65010.9 6050000	RIMBORSO SPESE PER CONSULTAZIONI ELETTORALI	Rs	17.375,30	17.375,30	0,00	17.375,30	0,00
		Cp	100.000,00	20.691,00	20.136,44	40.827,44	-59.172,56
		T	117.375,30	38.066,30	20.136,44	58.202,74	

Capitolo e Art.	Descrizione	Stanziamenti definitivi di Bilancio		Determinazioni del Consiglio		Maggiori/Minori Entrate	
		Riscossioni	Residui da riportare	Accertamenti			
65010.11 6050000	SERVIZIO CONTO TERZI SETTORE COMMERCIO	Rs	22.500,00	0,00	22.500,00	22.500,00	0,00
		Cp	50.000,00	311,39	0,00	311,39	-49.688,61
		T	72.500,00	311,39	22.500,00	22.811,39	
65010.12 6050000	RIMBORSO SPESE PER CONTO DEI COMUNI PER GARA ASSOCIATA RIFIUTI	Rs	4.384,20	4.384,20	0,00	4.384,20	0,00
		Cp	5.000,00	0,00	0,00	0,00	-5.000,00
		T	9.384,20	4.384,20	0,00	4.384,20	
RIMBORSO SPESE PER SERVIZI PER CONTO DI TERZI	Rs	189.277,52	51.085,81	129.574,10	180.659,91	-8.617,61	
	Cp	765.000,00	220.903,94	44.545,59	265.449,53	-499.550,47	
	T	954.277,52	271.989,75	174.119,69	446.109,44		
66010.1 6060000	RIMBORSO ANTICIPAZIONE FONDI PER SERVIZIO ECONOMATO	Rs	0,00	0,00	0,00	0,00	0,00
		Cp	110.000,00	0,00	27.000,00	27.000,00	-83.000,00
		T	110.000,00	0,00	27.000,00	27.000,00	
RIMBORSO DI ANTICIPAZIONE DI FONDI PER IL SERVIZIO ECONOMATO	Rs	0,00	0,00	0,00	0,00	0,00	
	Cp	110.000,00	0,00	27.000,00	27.000,00	-83.000,00	
	T	110.000,00	0,00	27.000,00	27.000,00		
67010.1 6070000	RISCOSSIONE DEPOSITI PER SPESE CONTRATTUALI	Rs	2.105,86	1.948,50	157,36	2.105,86	0,00
		Cp	10.000,00	383,50	0,00	383,50	-9.616,50
		T	12.105,86	2.332,00	157,36	2.489,36	
DEPOSITI PER SPESE CONTRATTUALI	Rs	2.105,86	1.948,50	157,36	2.105,86	0,00	
	Cp	10.000,00	383,50	0,00	383,50	-9.616,50	
	T	12.105,86	2.332,00	157,36	2.489,36		
TITOLO 6 - ENTRATE DA SERVIZI PER CONTO DI TERZI	Rs	232.198,46	80.597,58	142.983,27	223.580,85	-8.617,61	
	Cp	2.040.000,00	1.023.934,70	77.059,95	1.100.994,65	-939.005,35	
	T	2.272.198,46	1.104.532,28	220.043,22	1.324.575,50		

Capitolo e Art.	Descrizione	Determinazioni del Consiglio				Maggiori/Minori Entrate
		Stanziam. definitivi di Bilancio	Riscossioni	Residui da riportare	Accertamenti	
TITOLO 1 - ENTRATE TRIBUTARIE						
	Rs	1.542.517,68	1.462.426,00	8.436,61	1.470.862,61	-71.655,07
	Cp	8.231.573,00	7.069.751,62	997.937,69	8.067.689,31	-163.883,69
	Cs	9.774.090,68	8.532.177,62			
	T		1.006.374,30		9.538.551,92	
TITOLO 2 - ENTRATE DERIVANTI DA CONTRIBUTI E TRASFERIMENTI CORRENTI DELLO STATO, DELLA REGIONE E DI ALTRI ENTI DEL SETTORE PUBBLICO ANCHE IN RAPPORTO ALL'ESERCIZIO DI FUNZIONI DELEGATE DALLA REGIONE						
	Rs	171.346,32	81.685,96	72.411,22	154.097,18	-17.249,14
	Cp	593.729,00	379.109,16	205.089,80	584.198,96	-9.530,04
	Cs	765.075,32	460.795,12			
	T			277.501,02	738.296,14	
TITOLO 3 - ENTRATE EXTRATRIBUTARIE						
	Rs	823.934,65	734.338,74	52.541,46	786.880,20	-37.054,45
	Cp	4.756.788,00	3.358.478,22	930.834,65	4.289.312,87	-467.475,13
	Cs	5.580.722,65	4.092.816,96			
	T		983.376,11		5.076.193,07	
TITOLO 4 - ENTRATE DERIVANTI DA ALIENAZIONI, DA TRASFERIMENTI DI CAPITALE E DA RISCOSSIONI DI CREDITI						
	Rs	501.489,16	110.321,54	367.144,14	477.465,68	-24.003,48
	Cp	1.173.300,00	727.992,24	0,00	727.992,24	-445.307,76
	Cs	1.674.769,16	838.313,78			
	T			367.144,14	1.205.457,92	
TITOLO 5 - ENTRATE DERIVANTI DA ACCENSIONI DI PRESTITI						
	Rs	0,00	0,00	0,00	0,00	0,00
	Cp	1.000.000,00	0,00	0,00	0,00	-1.000.000,00
	Cs	1.000.000,00	0,00			
	T			0,00	0,00	
TITOLO 6 - ENTRATE DA SERVIZI PER CONTO DI TERZI						
	Rs	232.198,46	80.597,58	142.983,27	223.580,85	-8.617,61
	Cp	2.040.000,00	1.023.934,70	77.059,95	1.100.994,65	-939.005,35
	Cs	2.272.198,46	1.104.532,28			
	T			220.043,22	1.324.575,50	
AVANZO DI AMMINISTRAZIONE						
	Rs	0,00	0,00	0,00	0,00	0,00
	Cp	50.000,00	0,00	0,00	0,00	-50.000,00
	Cs	0,00	0,00			
	T			0,00	0,00	

Capitolo e Art. Descrizione	Stanziam. definitivi di Bilancio	Riscossioni	Residui da riportare	Accertamenti	Maggiori/Minori Entrate
FONDO DI CASSA					
Rs	0,00	0,00	0,00	0,00	0,00
Cp	0,00	0,00	0,00	0,00	0,00
Cs	2.424.483,29	0,00			
T			0,00	0,00	
TOTALE GENERALE ENTRATE					
Rs	3.271.466,27	2.469.369,82	643.516,70	3.112.886,52	-158.579,75
Cp	17.845.390,00	12.559.265,94	2.210.922,09	14.770.188,03	-3.075.201,97
Cs	23.491.339,56	15.028.635,76			
T			2.854.438,79	17.883.074,55	

Capitolo e Art.	Descrizione	Stanzamenti definitivi di Bilancio	Pagamenti	Determinazioni del Consiglio	Residui da riportare	Impegni	Minori Spese
-----------------	-------------	------------------------------------	-----------	------------------------------	----------------------	---------	--------------

SPESE

Titolo 1 - Spese Correnti

Funzione 1 - Funzioni generali di amministrazione, di gestione e di controllo

Servizio 1 - Organi istituzionali, partecipazione e decentramento

11120.1	FORNITURE PER FESTE NAZIONALI E SOLENNITA' CIVILI	Rs	155,00	155,00	0,00	155,00	0,00
		Cp	1.550,00	1.367,00	158,60	1.525,60	-24,40
		T	1.705,00	1.522,00	158,60	1.680,60	
ACQUISTO DI BENI DI CONSUMO E/O DI MATERIE PRIME							
11130.1	INDENNITA' DI CARICA AL SINDACO E ASSESSORI COMUNALI	Rs	0,00	0,00	0,00	0,00	0,00
		Cp	113.800,00	107.754,94	0,00	107.754,94	-6.045,06
		T	113.800,00	107.754,94	0,00	107.754,94	
11130.2	INDENNITA' FINE MANDATO SINDACO	Rs	5.326,37	0,00	5.326,37	5.326,37	0,00
		Cp	3.000,00	0,00	2.024,38	2.024,38	-975,62
		T	8.326,37	0,00	7.350,75	7.350,75	
11130.3	GETTONE DI PRESENZA AI CONSIGLIERI COMUNALI	Rs	1.511,00	1.511,00	0,00	1.511,00	0,00
		Cp	2.500,00	1.218,00	0,00	1.218,00	-1.282,00
		T	4.011,00	2.729,00	0,00	2.729,00	
11130.4	RIMBORSO SPESE MISSIONI E FORMAZIONE AMMINISTRATORI	Rs	246,62	245,80	0,00	245,80	-0,82
		Cp	500,00	300,40	0,00	300,40	-199,60
		T	746,62	546,20	0,00	546,20	

Capitolo e Art.	Descrizione	Stanziamenti definitivi di Bilancio		Determinazioni del Consiglio		Residui da riportare		Impegni		Minori Spese	
		Rs	Cp	Pagamenti	T	Rs	Cp	T	Rs	Cp	T
11130.5	CONTRIBUTI INPS SU COMPENSI AMMINISTRATORI	354,82		354,82		0,00		0,00	354,82		0,00
1010103		1.788,00		1.787,99		0,00		0,00	1.787,99		-0,01
		2.142,82		2.142,81		0,00		0,00	2.142,81		
11130.6	RIMBORSO AI DATORI DI LAVORO ONERI RETRIBUTIVI DEGLI AMMINISTRATORI	2.047,55		1.597,55		0,00		0,00	1.597,55		-450,00
1010103		250,00		0,00		0,00		0,00	0,00		-250,00
		2.297,55		1.597,55		0,00		0,00	1.597,55		
11130.7	ONORARI COMPONENTI COLLEGIO REVISORI DEI CONTI	24.783,76		24.783,76		0,00		0,00	24.783,76		0,00
1010103		25.600,00		756,28		24.290,29		24.290,29	25.046,57		-553,43
		50.383,76		25.540,04		24.290,29		24.290,29	49.830,33		
11130.8	SPESE PER ASSICURAZIONE INFORTUNI AMMINISTRATORI, DIPENDENTI E CATEGORIE VARIE	0,00		0,00		0,00		0,00	0,00		0,00
1010103		2.000,00		2.000,00		0,00		0,00	2.000,00		0,00
		2.000,00		2.000,00		0,00		0,00	2.000,00		
11130.9	SPESE PER COMMISSIONI CONSILIARI	309,00		309,00		0,00		0,00	309,00		0,00
1010103		2.000,00		1.540,00		0,00		0,00	1.540,00		-460,00
		2.309,00		1.849,00		0,00		0,00	1.849,00		
11130.12	INDENNITA' DI CARICA PRESIDENTE DEL CONSIGLIO COMUNALE	0,00		0,00		0,00		0,00	0,00		0,00
1010103		10.100,00		8.301,76		0,00		0,00	8.301,76		-1.798,24
		10.100,00		8.301,76		0,00		0,00	8.301,76		
11131.1	SERVIZI RELATIVI A SPESE DI RAPPRESENTANZA	241,02		241,02		0,00		0,00	241,02		0,00
1010103		288,00		0,00		0,00		0,00	0,00		-288,00
		529,02		241,02		0,00		0,00	241,02		
11132.2	SPESE PER LA COMUNICAZIONE	1.549,40		1.549,40		0,00		0,00	1.549,40		0,00
1010103		7.000,00		0,00		3.135,40		3.135,40	3.135,40		-3.864,60
		8.549,40		1.549,40		3.135,40		3.135,40	4.684,80		
PRESTAZIONE DI SERVIZI											
		36.369,54		30.592,35		5.326,37		5.326,37	35.918,72		-450,82
		168.826,00		123.659,37		29.450,07		29.450,07	153.109,44		-15.716,56
		205.195,54		154.251,72		34.776,44		34.776,44	189.028,16		

Capitolo e Art.	Descrizione	Stanziam. definitivi di Bilancio	Pagamenti	Residui da riportare	Impegni	Minori Spese
11151.1	QUOTE ASSOCIATIVE A.N.C.I.E A.C.B	Rs 0,00	0,00	0,00	0,00	0,00
1010105		Cp 5.700,00	5.654,28	0,00	5.654,28	-45,72
		T 5.700,00	5.654,28	0,00	5.654,28	
TRASFERIMENTI						
		Rs 0,00	0,00	0,00	0,00	0,00
		Cp 5.700,00	5.654,28	0,00	5.654,28	-45,72
		T 5.700,00	5.654,28	0,00	5.654,28	
I.R.A.P. A CARICO DEL COMUNE PER AMMINISTRATORI						
11170.1		Rs 763,13	763,13	0,00	763,13	0,00
1010107		Cp 11.000,00	9.393,46	748,00	10.141,46	-858,54
		T 11.763,13	10.156,59	748,00	10.904,59	
IMPOSTE E TASSE						
		Rs 763,13	763,13	0,00	763,13	0,00
		Cp 11.000,00	9.393,46	748,00	10.141,46	-858,54
		T 11.763,13	10.156,59	748,00	10.904,59	
SERVIZIO 1 - ORGANI ISTITUZIONALI, PARTECIPAZIONE E DECENTRAMENTO						
		Rs 37.287,67	31.510,48	5.326,37	36.836,85	-450,82
		Cp 187.076,00	140.074,11	30.356,67	170.430,78	-16.645,22
		T 224.363,67	171.584,59	35.683,04	207.267,63	

Servizio 2 - Segreteria generale, personale, organizzazione e programmazione

STIPENDI PERSONALE SEGRETERIA						
11210.1		Rs 6.186,77	551,05	0,00	551,05	-5.635,72
1010201		Cp 332.000,00	331.646,32	0,00	331.646,32	-353,68
		T 338.186,77	332.197,37	0,00	332.197,37	
ONERI PREVIDENZIALI PERSONALE SEGRETERIA						
11210.2		Rs 18.903,56	17.146,43	0,00	17.146,43	-1.757,13
1010201		Cp 88.700,00	74.725,13	13.133,22	87.858,35	-841,65
		T 107.603,56	91.871,56	13.133,22	105.004,78	
QUOTA DEI DIRITTI DI ROGITO SPETTANTE AL SEGRETARIO COMUNALE						
11210.3		Rs 4.104,89	4.104,89	0,00	4.104,89	0,00
1010201		Cp 1.684,00	1.683,65	0,00	1.683,65	-0,35
		T 5.788,89	5.788,54	0,00	5.788,54	

Capitolo e Art.	Descrizione	Stanziamenti definitivi di Bilancio		Pagamenti	Residui da riportare		Impegni	Minori Spese
		Rs	Cp		Rs	Cp		
11210.4 1010201	STIPENDI PERSONALE SERVIZIO INFORMATICO	Rs	0,00	0,00	0,00	0,00	0,00	0,00
		Cp	6.200,00	5.872,08	5.872,08	0,00	5.872,08	-327,92
		T	6.200,00	5.872,08	5.872,08	0,00	5.872,08	
11210.5 1010201	ONERI PREVIDENZIALI PERSONALE SERVIZIO INFORMATICO	Rs	1.459,04	1.459,04	0,00	0,00	1.459,04	0,00
		Cp	1.800,00	1.642,58	1.642,58	0,00	1.642,58	-157,42
		T	3.259,04	3.101,62	3.101,62	0,00	3.101,62	
11210.6 1010201	QUOTA SPESE SEGRETARIO COMUNALE IN CONVENZIONE CON PISOGLNE E GIANICO	Rs	39.339,29	39.339,29	39.339,29	0,00	39.339,29	0,00
		Cp	0,00	0,00	0,00	0,00	0,00	0,00
		T	39.339,29	39.339,29	39.339,29	0,00	39.339,29	
11210.8 1010201	SPESE PERSONALE IN COMANDO DA ALTRI ENTI	Rs	0,00	0,00	0,00	0,00	0,00	0,00
		Cp	36.850,00	8.583,06	8.583,06	28.266,94	36.850,00	0,00
		T	36.850,00	8.583,06	8.583,06	28.266,94	36.850,00	
PERSONALE		Rs	69.993,55	62.600,70	62.600,70	0,00	62.600,70	-7.392,85
		Cp	467.234,00	424.152,82	424.152,82	41.400,16	465.552,98	-1.681,02
		T	537.227,55	486.753,52	486.753,52	41.400,16	528.153,68	
11220.1 1010202	VESTITARIO DI SERVIZIO AI MESSI E AUTISTI COMUNALI	Rs	0,00	0,00	0,00	0,00	0,00	0,00
		Cp	1.000,00	590,12	590,12	0,00	590,12	-409,88
		T	1.000,00	590,12	590,12	0,00	590,12	
ACQUISTO DI BENI DI CONSUMO E/O DI MATERIE PRIME		Rs	0,00	0,00	0,00	0,00	0,00	0,00
		Cp	1.000,00	590,12	590,12	0,00	590,12	-409,88
		T	1.000,00	590,12	590,12	0,00	590,12	
11232.1 1010203	SPESE PER ASSISTENZA LEGALE	Rs	67.827,11	31.743,03	31.743,03	35.416,83	67.159,86	-667,25
		Cp	35.000,00	18.557,71	18.557,71	13.024,65	31.582,36	-3.417,64
		T	102.827,11	50.300,74	50.300,74	48.441,48	98.742,22	
11232.2 1010203	INCARICHI CONSULENZA (EX ART. 1, COMMA 6, DL 101/2013)	Rs	158,60	0,00	0,00	158,60	158,60	0,00
		Cp	3.700,00	0,00	0,00	3.647,80	3.647,80	-52,20
		T	3.858,60	0,00	0,00	3.806,40	3.806,40	

Capitolo e Art.	Descrizione	Stanziamenti definitivi di Bilancio	Pagamenti	Residui da riportare	Impegni	Minori Spese
11234.1	SPESA PER SERVIZI INFORMATICI	Rs 19.027,16	12.879,64	4.969,50	17.849,14	-1.178,02
1010203		Cp 103.000,00	73.633,84	28.863,23	102.497,07	-502,93
		T 122.027,16	86.513,48	33.832,73	120.346,21	
11235.1	RIMBORSO SPESE MISSIONI DIPENDENTI	Rs 0,00	0,00	0,00	0,00	0,00
1010203		Cp 1.160,00	989,20	0,00	989,20	-170,80
		T 1.160,00	989,20	0,00	989,20	
11235.2	SPESE PER LA FORMAZIONE, QUALIFICAZIONE E PERFEZIONAMENTO DEL PERSONALE	Rs 725,84	510,00	215,84	725,84	0,00
1010203		Cp 8.900,00	3.802,00	2.870,00	6.672,00	-2.228,00
		T 9.625,84	4.312,00	3.085,84	7.397,84	
11235.3	SPESE PER SICUREZZA LUOGHI DI LAVORO (D.LGS. 81/2008)	Rs 8.186,60	8.186,60	0,00	8.186,60	0,00
1010203		Cp 15.000,00	12.370,71	2.224,60	14.595,31	-404,69
		T 23.186,60	20.557,31	2.224,60	22.781,91	
11235.4	SPESE PER MENSA DIPENDENTI (SERVIZIO RIL. I.V.A. NON DETRAIBILE)	Rs 4.153,17	4.129,17	0,00	4.129,17	-24,00
1010203		Cp 26.000,00	24.074,59	1.925,41	26.000,00	0,00
		T 30.153,17	28.203,76	1.925,41	30.129,17	
11235.5	SPESE PER ACCERTAMENTI SANITARI AI DIPENDENTI	Rs 0,00	0,00	0,00	0,00	0,00
1010203		Cp 500,00	169,20	43,68	212,88	-287,12
		T 500,00	169,20	43,68	212,88	
11235.6	ABBONAMENTI MODULISTICA ON LINE	Rs 1.210,00	1.210,00	0,00	1.210,00	0,00
1010203		Cp 2.500,00	1.220,00	1.220,00	2.440,00	-60,00
		T 3.710,00	2.430,00	1.220,00	3.650,00	
11235.7	SPESE PER FORMAZIONE OBBLIGATORIA DEL PERSONALE	Rs 2.404,00	2.404,00	0,00	2.404,00	0,00
1010203		Cp 4.000,00	0,00	0,00	0,00	-4.000,00
		T 6.404,00	2.404,00	0,00	2.404,00	
11236.1	SPESE PER IL NUCLEO DI VALUTAZIONE DEL PERSONALE	Rs 1.522,56	1.522,56	0,00	1.522,56	0,00
1010203		Cp 5.000,00	0,00	5.000,00	5.000,00	0,00
		T 6.522,56	1.522,56	5.000,00	6.522,56	

Capitolo e Art.	Descrizione	Stanziamenti definitivi di Bilancio			Determinazioni del Consiglio			Minori Spese	
		Pagamenti	Residui da riportare	Impegni	Pagamenti	Residui da riportare	Impegni	Pagamenti	Residui da riportare
SPESA PER PUBBLICAZIONI									
11237.1		Rs	0,00	0,00	0,00	0,00	0,00	0,00	0,00
1010203		Cp	1.500,00	808,85	808,85	808,85	808,85	808,85	-691,15
		T	1.500,00	808,85	808,85	808,85	808,85	808,85	
SPESA PER TRASCRIZIONE VERBALI DEL CONSIGLIO COMUNALE									
11237.2		Rs	561,81	561,81	561,81	561,81	561,81	561,81	0,00
1010203		Cp	3.000,00	477,02	477,02	122,00	599,02	599,02	-2.400,98
		T	3.561,81	1.038,83	1.038,83	122,00	1.160,83	1.160,83	
PRESTAZIONE DI SERVIZI									
		Rs	105.776,85	63.146,81	63.146,81	40.760,77	103.907,58	103.907,58	-1.869,27
		Cp	209.260,00	136.103,12	136.103,12	58.941,37	195.044,49	195.044,49	-14.215,51
		T	315.036,85	199.249,93	199.249,93	99.702,14	298.952,07	298.952,07	
CONTRIBUTO ARAN PER DIPENDENTI									
11250.1		Rs	0,00	0,00	0,00	0,00	0,00	0,00	0,00
1010205		Cp	1.200,00	1.041,60	1.041,60	0,00	1.041,60	1.041,60	-158,40
		T	1.200,00	1.041,60	1.041,60	0,00	1.041,60	1.041,60	
COMPARTICIPAZIONE SPESE CENTRO PROVINCIALE PER L'IMPIEGO									
11251.1		Rs	0,00	0,00	0,00	0,00	0,00	0,00	0,00
1010205		Cp	9.000,00	8.572,92	8.572,92	0,00	8.572,92	8.572,92	-427,08
		T	9.000,00	8.572,92	8.572,92	0,00	8.572,92	8.572,92	
FONDO DI MOBILITA' AGENZIA SEGRETARI COMUNALI									
11252.1		Rs	10.000,00	2.983,00	2.983,00	0,00	2.983,00	2.983,00	-7.017,00
1010205		Cp	20.540,00	20.539,72	20.539,72	0,00	20.539,72	20.539,72	-0,28
		T	30.540,00	23.522,72	23.522,72	0,00	23.522,72	23.522,72	
QUOTA DI DIRITTI DI SEGRETARIA SPETTANTE ALL'AGENZIA SEGRETARI - EX AGENZIA DEI SEGRETARI									
11252.2		Rs	487,31	487,31	487,31	0,00	487,31	487,31	0,00
1010205		Cp	305,00	301,43	301,43	0,00	301,43	301,43	-3,57
		T	792,31	788,74	788,74	0,00	788,74	788,74	
TRASFERIMENTI									
		Rs	10.487,31	3.470,31	3.470,31	0,00	3.470,31	3.470,31	-7.017,00
		Cp	31.045,00	30.455,67	30.455,67	0,00	30.455,67	30.455,67	-589,33
		T	41.532,31	33.925,98	33.925,98	0,00	33.925,98	33.925,98	

Capitolo e Art.	Descrizione	Stanziamenti definitivi di Bilancio		Determinazioni del Consiglio		Impegni		Minori Spese	
		Pagamenti	Residui da riportare	Pagamenti	Residui da riportare	Impegni	Impegni	Minori Spese	Minori Spese
SERVIZIO 2 - SEGRETERIA GENERALE, PERSONALE, ORGANIZZAZIONE E PROGRAMMAZIONE									
	Rs	186.257,71	129.217,82	40.760,77	169.978,59		-16.279,12		
	Cp	708.539,00	591.301,73	100.341,53	691.643,26		-16.895,74		
	T	894.796,71	720.519,55	141.102,30	861.621,85				

Servizio 3 - Gestione economica, finanziaria, provveditorato e controllo di gestione

11310.1	STIPENDI PERSONALE UFFICIO RAGIONERIA	Rs	0,00	0,00	0,00	0,00	0,00	0,00	0,00
1010301		Cp	116.250,00	116.111,05	0,00	116.111,05	0,00	116.111,05	-138,95
		T	116.250,00	116.111,05	0,00	116.111,05	0,00	116.111,05	
11310.2	ONERI PREVIDENZIALI PERSONALE UFFICIO RAGIONERIA	Rs	4.452,63	4.452,63	0,00	4.452,63	0,00	4.452,63	0,00
1010301		Cp	32.050,00	26.921,06	4.725,66	31.646,72	4.725,66	31.646,72	-403,28
		T	36.502,63	31.373,69	4.725,66	36.099,35	4.725,66	36.099,35	
PERSONALE									
11330.1	SPESE PER IL SERVIZIO DI TESORERIA	Rs	776,17	776,17	0,00	776,17	0,00	776,17	0,00
1010303		Cp	4.400,00	2.999,99	251,97	3.251,96	251,97	3.251,96	-1.148,04
		T	5.176,17	3.776,16	251,97	4.028,13	251,97	4.028,13	
11330.2	RIMBORSO ENTRATE EXTRATRIBUTARIE	Rs	0,00	0,00	0,00	0,00	0,00	0,00	0,00
1010303		Cp	2.100,00	1.508,30	0,00	1.508,30	0,00	1.508,30	-591,70
		T	2.100,00	1.508,30	0,00	1.508,30	0,00	1.508,30	
11330.3	SPESE PER SERVIZIO CONTROLLO DI GESTIONE	Rs	2.974,20	2.974,20	0,00	2.974,20	0,00	2.974,20	0,00
1010303		Cp	1.000,00	0,00	0,00	0,00	0,00	0,00	-1.000,00
		T	3.974,20	2.974,20	0,00	2.974,20	0,00	2.974,20	
11330.4	SPESE VARIE PER SERVIZIO FINANZIARIO	Rs	0,00	0,00	0,00	0,00	0,00	0,00	0,00
1010303		Cp	3.700,00	3.660,00	0,00	3.660,00	0,00	3.660,00	-40,00
		T	3.700,00	3.660,00	0,00	3.660,00	0,00	3.660,00	

Capitolo e Art.	Descrizione	Stanziamenti definitivi di Bilancio	Pagamenti	Residui da riportare	Impegni	Minori Spese
PRESTAZIONE DI SERVIZI						
		Rs	3.750,37	0,00	3.750,37	0,00
		Cp	11.200,00	251,97	8.420,26	-2.779,74
		T	14.950,37	251,97	12.170,63	
11350.1	QUOTA CONGUAGLIO MINOR GETTITO I.M.U. EX ART. 1, C. 6, D.L. 133/2013	Rs	0,00	0,00	0,00	0,00
1010305		Cp	46.200,00	46.194,05	46.194,05	-5,95
		T	46.200,00	46.194,05	46.194,05	
TRASFERIMENTI						
		Rs	0,00	0,00	0,00	0,00
		Cp	46.200,00	46.194,05	46.194,05	-5,95
		T	46.200,00	46.194,05	46.194,05	
11361.1	INTERESSI SU PRESTITO OBBLIGAZIONARIO B.O.C.	Rs	0,00	0,00	0,00	0,00
1010306		Cp	16.261,00	0,00	16.260,80	-0,20
		T	16.261,00	0,00	16.260,80	
11361.2	INTERESSI PER UTILIZZO ANTICIPAZIONE DI TESORERIA	Rs	0,00	0,00	0,00	0,00
1010306		Cp	2.000,00	0,00	0,00	-2.000,00
		T	2.000,00	0,00	0,00	
INTERESSI PASSIVI E ONERI FINANZIARI DIVERSI						
		Rs	0,00	0,00	0,00	0,00
		Cp	18.261,00	0,00	16.260,80	-2.000,20
		T	18.261,00	0,00	16.260,80	
11370.1	I.V.A. A DEBITO GENERALE DA VERSARE ALL'ERARIO	Rs	0,00	0,00	0,00	0,00
1010307		Cp	56.950,00	10.073,00	56.918,00	-32,00
		T	56.950,00	10.073,00	56.918,00	
11371.1	IMPOSTE, TASSE E VARIE	Rs	0,00	0,00	0,00	0,00
1010307		Cp	2.000,00	0,00	687,03	-1.312,97
		T	2.000,00	0,00	687,03	

Capitolo e Art.	Descrizione	Stanziamenti definitivi di Bilancio	Pagamenti	Residui da riportare	Impegni	Minori Spese
IMPOSTE E TASSE						
	Rs	0,00	0,00	0,00	0,00	0,00
	Cp	58.950,00	47.532,03	10.073,00	57.605,03	-1.344,97
	T	58.950,00	47.532,03	10.073,00	57.605,03	
SERVIZIO 3 - GESTIONE ECONOMICA, FINANZIARIA, PROVVEDITORATO E CONTROLLO DI GESTIONE						
	Rs	8.203,00	8.203,00	0,00	8.203,00	0,00
	Cp	282.911,00	214.993,23	61.244,68	276.237,91	-6.673,09
	T	291.114,00	223.196,23	61.244,68	284.440,91	

Servizio 4 - Gestione delle Entrate tributarie e servizi fiscali

11410.1	STIPENDI PERSONALE UFFICIO TRIBUTI	Rs	0,00	0,00	0,00	0,00	0,00
1010401		Cp	73.650,00	0,00	73.515,34	-134,66	
		T	73.650,00	0,00	73.515,34		
11410.2	ONERI PREVIDENZIALI UFFICIO TRIBUTI	Rs	2.949,67	2.949,67	2.949,67	0,00	0,00
1010401		Cp	19.450,00	16.409,93	2.949,53	19.359,46	-90,54
		T	22.399,67	19.359,60	2.949,53	22.309,13	
11410.3	INCENTIVO PERSONALE TRIBUTI PER ACCERTAMENTI I.C.I.	Rs	37,65	37,65	37,65	0,00	0,00
1010401		Cp	10.000,00	0,00	3.377,36	3.377,36	-6.622,64
		T	10.037,65	37,65	3.377,36	3.415,01	
PERSONALE							
11431.1	SPESE BOLLETTAZIONE E DIGITAZIONE VERSAMENTI ICI	Rs	2.987,32	2.987,32	2.987,32	0,00	0,00
1010403		Cp	103.100,00	89.925,27	6.326,89	96.252,16	-6.847,84
		T	106.087,32	92.912,59	6.326,89	99.239,48	
11431.2	SPESE PER PROCEDURE ESECUTIVE RISCOSSIONE TRIBUTI	Rs	281,40	281,40	281,40	0,00	0,00
1010403		Cp	10.000,00	0,00	0,00	0,00	-10.000,00
		T	10.281,40	281,40	0,00	281,40	
11431.2	SPESE PER PROCEDURE ESECUTIVE RISCOSSIONE TRIBUTI	Rs	12.500,00	1.522,46	5.500,00	7.022,46	-5.477,54
1010403		Cp	14.000,00	0,00	6.650,40	6.650,40	-7.349,60
		T	26.500,00	1.522,46	12.150,40	13.672,86	

Capitolo e Art.	Descrizione	Stanziamanti definitivi di Bilancio		Pagamenti	Determinazioni del Consiglio		Residui da riportare		Impegni		Minori Spese	
		Rs	Cp		Rs	Cp	T	Rs	Cp	T	Rs	Cp
11431.3	SPESE AGGIO CONCESSIONARIO RISCOSSIONI IMPOSTA PUBBLICITA' ED AFFISSIONI	0,00	22.200,00	16.932,56	0,00	914,27	0,00	0,00	17.846,83	0,00	0,00	-4.353,17
1010403		0,00	22.200,00	16.932,56	0,00	914,27	0,00	0,00	17.846,83	0,00	0,00	
11431.4	SPESE AGGIO CONCESSIONARIO RISCOSSIONI CANONI RICOGNITORI	0,00	8.250,00	7.898,39	0,00	0,00	0,00	0,00	7.898,39	0,00	0,00	-351,61
1010403		0,00	8.250,00	7.898,39	0,00	0,00	0,00	0,00	7.898,39	0,00	0,00	
11432.1	SPESE PER COLLEGAMENTI TELEMATICI CON AMMINISTRAZIONI PUBBLICHE	1.300,00	1.500,00	1.300,00	1.300,00	1.300,00	1.300,00	0,00	1.300,00	1.300,00	0,00	0,00
1010403		2.800,00	2.800,00	2.600,00	2.600,00	2.600,00	2.600,00	0,00	2.600,00	2.600,00	0,00	-200,00
PRESTAZIONE DI SERVIZI		14.081,40	55.950,00	3.103,86	5.500,00	7.564,67	8.603,86	5.500,00	8.603,86	8.603,86	5.477,54	-22.254,38
		70.031,40	70.031,40	29.234,81	13.064,67	42.299,48						
11450.1	RIMBORSI DI TRIBUTI COMUNALI	1.745,00	12.000,00	6.418,28	1.199,00	990,57	7.408,85	0,00	1.199,00	1.199,00	0,00	-546,00
1010405		13.745,00	13.745,00	7.617,28	990,57	8.607,85						-4.591,15
TRASFERIMENTI		1.745,00	12.000,00	6.418,28	1.199,00	990,57	7.408,85	0,00	1.199,00	1.199,00	0,00	-546,00
		13.745,00	13.745,00	7.617,28	990,57	8.607,85						-4.591,15
SERVIZIO 4 - GESTIONE DELLE ENTRATE TRIBUTARIE E SERVIZI FISCALI		18.813,72	171.050,00	122.474,50	7.290,18	14.882,13	137.356,63	5.500,00	12.790,18	12.790,18	6.023,54	-33.693,37
		189.863,72	189.863,72	129.764,68	20.382,13	150.146,81						

Servizio 5 - Gestione dei beni demaniali e patrimoniali

11510.1	STIPENDI PERSONALE UFFICIO MANUTENZIONI	0,00	80.700,00	80.648,49	0,00	0,00	80.648,49	0,00	0,00	0,00	0,00	0,00
1010501		0,00	80.700,00	80.648,49	0,00	0,00	80.648,49	0,00	0,00	0,00	0,00	-51,51
		0,00	80.700,00	80.648,49	0,00	0,00	80.648,49	0,00	0,00	0,00	0,00	80.648,49

Capitolo e Art.	Descrizione	Stanziamenti definitivi di Bilancio			Determinazioni del Consiglio			Minori Spese	
		Pagamenti	Residui da riportare	Impegni	Pagamenti	Residui da riportare	Impegni	Pagamenti	Residui da riportare
11510.2	ONERI PREVIDENZIALI PERSONALE MANUTENZIONI	Rs	3.211,50	0,00	3.211,50	0,00	3.211,50	0,00	0,00
1010501		Cp	21.750,00	3.299,84	18.369,92	3.299,84	21.669,76	-80,24	
		T	24.961,50		21.581,42	3.299,84	24.881,26		
PERSONALE									
		Rs	3.211,50	0,00	3.211,50	0,00	3.211,50	0,00	0,00
		Cp	102.450,00	3.299,84	99.018,41	3.299,84	102.318,25	-131,75	
		T	105.661,50		102.229,91	3.299,84	105.529,75		
FORNITURE PER MANUTENZIONI ORDINARIE DEL PATRIMONIO									
11520.1		Rs	5.880,13	0,00	5.880,13	0,00	5.880,13	0,00	0,00
1010502		Cp	28.500,00	2.615,71	17.663,98	2.615,71	20.279,69	-8.220,31	
		T	34.380,13		23.544,11	2.615,71	26.159,82		
ACQUISTO DI VESTIARIO PER PERSONALE OPERAIO									
11521.1		Rs	0,00	0,00	0,00	0,00	0,00	0,00	0,00
1010502		Cp	2.000,00	0,00	500,97	0,00	500,97	-1.499,03	
		T	2.000,00		500,97	0,00	500,97		
ACQUISTO DI BENI DI CONSUMO E/O DI MATERIE PRIME									
		Rs	5.880,13	0,00	5.880,13	0,00	5.880,13	0,00	0,00
		Cp	30.500,00	2.615,71	18.164,95	2.615,71	20.780,66	-9.719,34	
		T	36.380,13		24.045,08	2.615,71	26.660,79		
INCARICHI PROFESSIONALI A TECNICI: PROGETTI E SERVIZI									
118		Rs	1.306,80	0,00	0,00	0,00	0,00	-1.306,80	0,00
1010503		Cp	0,00	0,00	0,00	0,00	0,00	0,00	0,00
		T	1.306,80		0,00	0,00	0,00		
SERVIZI DI MANUTENZIONE ORDINARIA DEGLI IMMOBILI COMUNALI									
11530.1		Rs	40.107,12	0,00	37.407,48	0,00	37.407,48	-2.699,64	0,00
1010503		Cp	149.600,00	46.404,53	100.301,67	46.404,53	146.706,20	-2.893,80	
		T	189.707,12		137.709,15	46.404,53	184.113,68		
MANUTENZIONE ASCENSORI EDIFICI COMUNALI									
11530.2		Rs	707,60	0,00	707,60	0,00	707,60	0,00	0,00
1010503		Cp	20.000,00	8.857,79	9.244,55	8.857,79	18.102,34	-1.897,66	
		T	20.707,60		9.952,15	8.857,79	18.809,94		
MANUTENZIONE AUTOVEICOLI									
11530.3		Rs	2.935,50	0,00	2.935,50	0,00	2.935,50	0,00	0,00
1010503		Cp	28.500,00	7.089,55	14.882,81	7.089,55	21.972,36	-6.527,64	
		T	31.435,50		17.818,31	7.089,55	24.907,86		

Capitolo e Art.	Descrizione	Stanziamanti definitivi di Bilancio		Pagamenti	Residui da riportare	Impegni	Minori Spese
		Rs	Cp				
11530.4	MANUTENZIONE MEZZI VARI	Rs	0,00	0,00	0,00	0,00	0,00
1010503		Cp	5.000,00	1.486,76	1.090,66	2.577,42	-2.422,58
		T	5.000,00	1.486,76	1.090,66	2.577,42	
11531.1	SPese TELEFONICHE PRONTA REPERIBILITÀ UFFICIO TECNICO	Rs	0,00	0,00	0,00	0,00	0,00
1010503		Cp	1.000,00	350,00	0,00	350,00	-650,00
		T	1.000,00	350,00	0,00	350,00	
11531.2	ENERGIA ELETTRICA MUNICIPIO	Rs	5.059,93	5.059,93	0,00	5.059,93	0,00
1010503		Cp	25.700,00	21.598,42	4.100,61	25.699,03	-0,97
		T	30.759,93	26.658,35	4.100,61	30.758,96	
11531.3	CONSUMO ACQUA MUNICIPIO	Rs	1.278,63	1.278,63	0,00	1.278,63	0,00
1010503		Cp	500,00	28,36	471,64	500,00	0,00
		T	1.778,63	1.306,99	471,64	1.778,63	
11531.4	GAS METANO MAGAZZINO COMUNALE	Rs	228,00	228,00	0,00	228,00	0,00
1010503		Cp	1.500,00	903,00	597,00	1.500,00	0,00
		T	1.728,00	1.131,00	597,00	1.728,00	
11532.1	INCARICHI PROFESSIONALI A TECNICI PER PROGETTI E SERVIZI	Rs	19.805,80	9.896,64	6.533,00	16.429,64	-3.376,16
1010503		Cp	21.900,00	5.963,36	15.863,28	21.826,64	-73,36
		T	41.705,80	15.860,00	22.396,28	38.256,28	
11532.2	INCARICHI PER CONSULENZE GARE E SERVIZI PUBBLICI	Rs	2.496,00	0,00	2.496,00	2.496,00	0,00
1010503		Cp	0,00	0,00	0,00	0,00	0,00
		T	2.496,00	0,00	2.496,00	2.496,00	
11533.1	PREMI DI ASSICURAZIONE PATRIMONIO COMUNALE (FURTO E INCENDIO)	Rs	0,00	0,00	0,00	0,00	0,00
1010503		Cp	25.000,00	24.999,98	0,00	24.999,98	-0,02
		T	25.000,00	24.999,98	0,00	24.999,98	
11533.3	VIGILANZA EDIFICI COMUNALI	Rs	2.390,49	2.390,49	0,00	2.390,49	0,00
1010503		Cp	10.500,00	6.628,92	3.688,68	10.317,60	-182,40
		T	12.890,49	9.019,41	3.688,68	12.708,09	

Capitolo e Art.	Descrizione	Stanziam. definitivi di Bilancio		Pagamenti	Residui da riportare	Impegni	Minori Spese
		Rs	Cp				
PREMI ASSICURAZIONE AUTOMEZZI							
11533.4		0,00		0,00	0,00	0,00	0,00
1010503		13.500,00		12.555,50	0,00	12.555,50	-944,50
		T		12.555,50	0,00	12.555,50	
ASSICURAZIONE KASCO DIPENDENTI E TUTELA GIUDIZIARIA							
11533.5		0,00		0,00	0,00	0,00	0,00
1010503		9.650,00		9.637,85	0,00	9.637,85	-12,15
		T		9.637,85	0,00	9.637,85	
PRESTAZIONE DI SERVIZI							
		76.315,87		59.904,27	9.029,00	68.933,27	-7.382,60
		Cp		208.581,18	88.163,74	296.744,92	-15.605,08
		T		268.485,45	97.192,74	365.678,19	
VITALIZIO SIGNORA SABOTTI IMMOBILE VIA LAMARMORA							
11550.2		0,00		0,00	0,00	0,00	0,00
1010505		24.761,00		24.757,74	0,00	24.757,74	-3,26
		T		24.757,74	0,00	24.757,74	
TRASFERIMENTI							
		0,00		0,00	0,00	0,00	0,00
		Cp		24.757,74	0,00	24.757,74	-3,26
		T		24.757,74	0,00	24.757,74	
TASSE CIRCOLAZIONE AUTOMEZZI COMUNALI							
11570.1		0,00		0,00	0,00	0,00	0,00
1010507		2.500,00		1.668,23	0,00	1.668,23	-831,77
		T		1.668,23	0,00	1.668,23	
IMPOSTE E TASSE							
		0,00		0,00	0,00	0,00	0,00
		Cp		1.668,23	0,00	1.668,23	-831,77
		T		1.668,23	0,00	1.668,23	
SERVIZIO 5 - GESTIONE DEI BENI DEMANIALI E PATRIMONIALI							
		85.407,50		68.995,90	9.029,00	78.024,90	-7.382,60
		Cp		352.190,51	94.079,29	446.269,80	-26.291,20
		T		421.186,41	103.108,29	524.294,70	

Servizio 6 - Ufficio tecnico						
Capitolo e Art.	Descrizione	Stanziamenti definitivi di Bilancio	Pagamenti	Residui da riportare	Impegni	Minori Spese
STIPENDI PERSONALE UFFICIO TECNICO						
11610.1		Rs 0,00	0,00	0,00	0,00	0,00
1010601		Cp 116.800,00	116.739,31	0,00	116.739,31	-60,69
		T 116.800,00	116.739,31	0,00	116.739,31	
ONERI PREVIDENZIALI PERSONALE UFFICIO TECNICO						
11610.2		Rs 2.901,83	2.901,83	0,00	2.901,83	0,00
1010601		Cp 32.050,00	27.293,22	4.744,11	32.037,33	-12,67
		T 34.951,83	30.195,05	4.744,11	34.939,16	
PERSONALE						
		Rs 2.901,83	2.901,83	0,00	2.901,83	0,00
		Cp 148.850,00	144.032,53	4.744,11	148.776,64	-73,36
		T 151.751,83	146.934,36	4.744,11	151.678,47	
SPESE PER COMMISSIONE PUBBLICO SPETTACOLO						
11632.1		Rs 637,83	0,00	0,00	0,00	-637,83
1010603		Cp 1.000,00	404,86	0,00	404,86	-595,14
		T 1.637,83	404,86	0,00	404,86	
PRESTAZIONE DI SERVIZI						
		Rs 637,83	0,00	0,00	0,00	-637,83
		Cp 1.000,00	404,86	0,00	404,86	-595,14
		T 1.637,83	404,86	0,00	404,86	
TASSA AUTORITA' DI VIGILANZA PER APPALTO LAVORI PUBBLICI						
11670.1		Rs 780,00	0,00	0,00	0,00	-780,00
1010607		Cp 1.500,00	0,00	0,00	0,00	-1.500,00
		T 2.280,00	0,00	0,00	0,00	
IMPOSTE E TASSE						
		Rs 780,00	0,00	0,00	0,00	-780,00
		Cp 1.500,00	0,00	0,00	0,00	-1.500,00
		T 2.280,00	0,00	0,00	0,00	
SERVIZIO 6 - UFFICIO TECNICO						
		Rs 4.319,66	2.901,83	0,00	2.901,83	-1.417,83
		Cp 151.350,00	144.437,39	4.744,11	149.181,50	-2.168,50
		T 155.669,66	147.339,22	4.744,11	152.083,33	

Capitolo e Art.	Descrizione	Stanziamenti definitivi di Bilancio	Pagamenti	Residui da riportare	Impegni	Minori Spese
-----------------	-------------	-------------------------------------	-----------	----------------------	---------	--------------

..... Determinazioni del Consiglio

Servizio 7 - Anagrafe, Stato Civile, Elettorale, Leva e Servizio statistico

11710.1	STIPENDI PERSONALE SERVIZI DEMOGRAFICI	Rs 506,63	0,00	0,00	0,00	-506,63
1010701		Cp 130.150,00	130.017,33	0,00	130.017,33	-132,67
		T 130.656,63	130.017,33	0,00	130.017,33	
11710.2	ONERI PREVIDENZIALI PERSONALE ANAGRAFE	Rs 3.773,75	3.773,75	0,00	3.773,75	0,00
1010701		Cp 36.500,00	31.065,47	5.434,53	36.500,00	0,00
		T 40.273,75	34.839,22	5.434,53	40.273,75	
11710.4	SPESE PER PERSONALE L.S.U. UFFICIO ANAGRAFE	Rs 344,76	0,00	0,00	0,00	-344,76
1010701		Cp 0,00	0,00	0,00	0,00	0,00
		T 344,76	0,00	0,00	0,00	
PERSONALE						
11730.1	SPESE PER LA COMMISSIONE ELETTORALE CIRCONDARIALE (C.E.CIR)	Rs 108,00	108,00	0,00	108,00	0,00
1010703		Cp 275,00	130,80	73,44	204,24	-70,76
		T 383,00	238,80	73,44	312,24	
11731.1	SPESE DIVERSE PER SERVIZI DEMOGRAFICI	Rs 838,70	597,71	0,00	597,71	-240,99
1010703		Cp 5.000,00	2.925,92	378,81	3.304,73	-1.695,27
		T 5.838,70	3.523,63	378,81	3.902,44	
11731.2	QUOTA ADESIONE ANUSCA	Rs 0,00	0,00	0,00	0,00	0,00
1010703		Cp 400,00	355,00	0,00	355,00	-45,00
		T 400,00	355,00	0,00	355,00	
11731.3	SPESE CENSIMENTO GENERALE DELLA POPOLAZIONE	Rs 1.788,96	1.788,96	0,00	1.788,96	0,00
1010703		Cp 0,00	0,00	0,00	0,00	0,00
		T 1.788,96	1.788,96	0,00	1.788,96	

Capitolo e Art.	Descrizione	Stanziamenti definitivi di Bilancio		Determinazioni del Consiglio		Residui da riportare		Impegni		Minori Spese	
PRESTAZIONE DI SERVIZI											
	Rs	2.735,66	2.494,67	0,00	2.494,67	0,00	2.494,67	0,00	2.494,67	0,00	-240,99
	Cp	5.675,00	3.411,72	452,25	3.863,97	452,25	3.863,97	452,25	3.863,97	452,25	-1.811,03
	T	8.410,66	5.906,39		6.358,64		6.358,64		6.358,64		
SERVIZIO 7 - ANAGRAFE, STATO CIVILE, ELETTORALE, LEVA E SERVIZIO STATISTICO											
	Rs	7.360,80	6.268,42	0,00	6.268,42	0,00	6.268,42	0,00	6.268,42	0,00	-1.092,38
	Cp	172.325,00	164.494,52	5.886,78	170.381,30	5.886,78	170.381,30	5.886,78	170.381,30	5.886,78	-1.943,70
	T	179.685,80	170.762,94		176.649,72		176.649,72		176.649,72		

Servizio 8 - Altri Servizi generali

141	FONDO INCENTIVANTE LA PRODUTTIVITA' DEL PERSONALE SU VALUTAZIONE INDIVIDUALE	Rs	300,00	0,00	0,00	0,00	0,00	0,00	0,00	0,00	-300,00
1010801		Cp	0,00	0,00	0,00	0,00	0,00	0,00	0,00	0,00	0,00
		T	300,00	0,00	0,00	0,00	0,00	0,00	0,00	0,00	0,00
141.1	PROGETTI SPECIALI	Rs	5.747,00	0,00	0,00	0,00	0,00	0,00	0,00	0,00	-5.747,00
1010801		Cp	0,00	0,00	0,00	0,00	0,00	0,00	0,00	0,00	0,00
		T	5.747,00	0,00	0,00	0,00	0,00	0,00	0,00	0,00	0,00
11801.1	INCARICO EX ART. 90 RESPONSABILE U.R.P.	Rs	26,00	26,00	26,00	26,00	26,00	26,00	26,00	26,00	0,00
1010801		Cp	11.850,00	11.231,76	11.231,76	11.231,76	11.231,76	11.231,76	11.231,76	11.231,76	-618,24
		T	11.876,00	11.257,76	11.257,76	11.257,76	11.257,76	11.257,76	11.257,76	11.257,76	0,00
11801.2	ONERI CONTRIBUTIVI INCARICO EX ART. 90 RESPONSABILE U.R.P.	Rs	431,77	431,77	431,77	431,77	431,77	431,77	431,77	431,77	0,00
1010801		Cp	3.600,00	3.347,61	3.347,61	3.347,61	3.347,61	3.347,61	3.347,61	3.347,61	-252,39
		T	4.031,77	3.779,38	3.779,38	3.779,38	3.779,38	3.779,38	3.779,38	3.779,38	0,00
11801.3	COMPETENZE L.S.U. PER LAVORI DI PULIZIA	Rs	0,00	0,00	0,00	0,00	0,00	0,00	0,00	0,00	0,00
1010801		Cp	2.500,00	2.459,00	2.459,00	2.459,00	2.459,00	2.459,00	2.459,00	2.459,00	-41,00
		T	2.500,00	2.459,00	2.459,00	2.459,00	2.459,00	2.459,00	2.459,00	2.459,00	0,00
11811.1	FONDO RISORSE DECENTRATE DESTINATO ALLA PRODUTTIVITA' INDIVIDUALE	Rs	77.447,22	71.342,77	71.342,77	71.342,77	71.342,77	71.342,77	71.342,77	71.342,77	-6.104,45
1010801		Cp	73.341,00	0,00	0,00	0,00	0,00	0,00	0,00	0,00	0,00
		T	150.788,22	71.342,77	71.342,77	71.342,77	71.342,77	71.342,77	71.342,77	71.342,77	0,00
		T	73.341,00	73.341,00	73.341,00	73.341,00	73.341,00	73.341,00	73.341,00	73.341,00	0,00
		T	150.788,22	144.683,77	144.683,77	144.683,77	144.683,77	144.683,77	144.683,77	144.683,77	0,00

Capitolo e Art.	Descrizione	Stanziam. definitivi di Bilancio	Pagamenti	Residui da riportare	Impegni	Minori Spese
11811.2	INCENTIVI PER OBIETTIVI SPECIALI	Rs	74.958,05	1.031,82	66.370,82	-8.587,23
1010801		Cp	68.000,00	68.000,00	68.000,00	0,00
		T	142.958,05	69.031,82	134.370,82	
11811.3	INDENNITA' DI REPERIBILITA' PERSONALE OPERAIO	Rs	1.497,53	0,00	1.497,53	0,00
1010801		Cp	4.510,00	915,94	4.500,45	-9,55
		T	6.007,53	915,94	5.997,98	
11811.4	INDENNITA' DI RISCHIO PERSONALE DIPENDENTE	Rs	613,00	0,00	613,00	0,00
1010801		Cp	4.000,00	363,16	4.000,00	0,00
		T	4.613,00	363,16	4.613,00	
11811.5	INDENNITA' DI DISAGIO	Rs	200,00	0,00	200,00	0,00
1010801		Cp	200,00	200,00	200,00	0,00
		T	400,00	200,00	400,00	
11811.6	INDENNITA' DI TURNO AGENTI POLIZIA LOCALE	Rs	3.199,24	0,00	3.199,24	0,00
1010801		Cp	21.500,00	3.023,75	21.500,00	0,00
		T	24.699,24	3.023,75	24.699,24	
11811.7	COMPENSI SPECIFICHE RESPONSABILITA' PERSONALE DIPENDENTE (ART. 17, COMMA 2, CCNL 01/04/1999)	Rs	34.670,00	0,00	34.670,00	0,00
1010801		Cp	32.000,00	32.000,00	32.000,00	0,00
		T	66.670,00	32.000,00	66.670,00	
11811.8	INDENNITA' EX OTTAVA QUALIFICA	Rs	96,59	0,00	96,59	0,00
1010801		Cp	2.500,00	0,00	2.492,02	-7,98
		T	2.596,59	0,00	2.588,61	
11811.9	INDENNITA' DI RISULTATO DIRIGENTI	Rs	17.280,84	0,00	15.216,73	-2.064,11
1010801		Cp	14.500,00	14.500,00	14.500,00	0,00
		T	31.780,84	14.500,00	29.716,73	
11811.10	INDENNITA' DI RISULTATO POSIZIONI ORGANIZZATIVE	Rs	17.832,95	0,00	15.190,66	-2.642,29
1010801		Cp	13.300,00	13.153,47	13.153,47	-146,53
		T	31.132,95	13.153,47	28.344,13	

Capitolo e Art.	Descrizione	Stanziamenti definitivi di Bilancio			Determinazioni del Consiglio			Minori Spese	
		Rs	Cp	T	Pagamenti	Residui da riportare	Impegni		
11811.11	ONERI PREVIDENZIALI RELATIVI AL SALARIO ACCESSORIO	Rs	56.364,41		56.364,41	0,00	56.364,41		0,00
1010801		Cp	80.969,00		17.687,27	61.781,73	79.469,00		-1.500,00
		T	137.333,41		74.051,68	61.781,73	135.833,41		
11811.12	COMPENSO LAVORO STRAORDINARIO	Rs	2.303,78		2.303,78	0,00	2.303,78		0,00
1010801		Cp	34.400,00		33.866,59	523,41	34.390,00		-10,00
		T	36.703,78		36.170,37	523,41	36.693,78		
11811.15	INDENNITA' DI RISULTATO DEL SEGRETARIO COMUNALE	Rs	11.800,00		0,00	0,00	0,00		-11.800,00
1010801		Cp	11.800,00		0,00	6.723,45	6.723,45		-5.076,55
		T	23.600,00		0,00	6.723,45	6.723,45		
11811.16	INDENNITA' DI COMPARTO PERSONALE CESSATO	Rs	2.000,00		1.325,34	0,00	1.325,34		-674,66
1010801		Cp	1.000,00		0,00	826,84	826,84		-173,16
		T	3.000,00		1.325,34	826,84	2.152,18		
11811.18	PROGETTO SERVIZI SOCIALI PER "PROGETTO AFFIDI DISTRETTUALI"	Rs	974,00		0,00	0,00	0,00		-974,00
1010801		Cp	0,00		0,00	0,00	0,00		0,00
		T	974,00		0,00	0,00	0,00		
11811.19	COMPENSO LAVORO STRAORDINARIO FIERE	Rs	0,00		0,00	0,00	0,00		0,00
1010801		Cp	7.000,00		7.000,00	0,00	7.000,00		0,00
		T	7.000,00		7.000,00	0,00	7.000,00		
11811.20	COMPENSO MINISTERO PER DIRITTI SOGGIORNO UE	Rs	2.000,00		0,00	0,00	0,00		-2.000,00
1010801		Cp	0,00		0,00	0,00	0,00		0,00
		T	2.000,00		0,00	0,00	0,00		
11811.21	INDENNITA' DI TURNO PER SICUREZZA STRADALE EX ART. 208 COMMA 5 BIS CODICE DELLA STRADA	Rs	520,28		191,06	0,00	191,06		-329,22
1010801		Cp	5.500,00		5.028,37	471,63	5.500,00		0,00
		T	6.020,28		5.219,43	471,63	5.691,06		
11811.22	PROGETTI SICUREZZA STRADALE EX ART. 208 COMMA 5 BIS CODICE DELLA STRADA	Rs	9.980,00		8.500,00	0,00	8.500,00		-1.480,00
1010801		Cp	4.400,00		0,00	4.400,00	4.400,00		0,00
		T	14.380,00		8.500,00	4.400,00	12.900,00		

Capitolo e Art.	Descrizione	Stanziamenti definitivi di Bilancio	Pagamenti	Residui da riportare	Impegni	Minori Spese
11811.23	PREVIDENZA INTEGRATIVA AGENTI POLIZIA LOCALE EX ART. 208, COMMA 5 BIS, CODICE DELLA STRADA	Rs 8.500,00	5.944,05	2.555,95	8.500,00	0,00
1010801		Cp 0,00	0,00	0,00	0,00	0,00
		T 8.500,00	5.944,05	2.555,95	8.500,00	
11812.1	PREMIO INAIL DIPENDENTI COMUNALI	Rs 2.000,00	2.000,00	0,00	2.000,00	0,00
1010801		Cp 37.800,00	34.947,25	0,00	34.947,25	-2.852,75
		T 39.800,00	36.947,25	0,00	36.947,25	
11812.2	PENSIONI ED INTEGRAZIONI TRATTAMENTO QUIESCENZA A CARICO DEL COMUNE	Rs 327,74	0,00	0,00	0,00	-327,74
1010801		Cp 500,00	0,00	0,00	0,00	-500,00
		T 827,74	0,00	0,00	0,00	
PERSONALE						
		Rs 331.070,40	284.451,93	3.587,77	288.039,70	-43.030,70
		Cp 435.170,00	143.757,47	280.224,38	423.981,85	-11.188,15
		T 766.240,40	428.209,40	283.812,15	712.021,55	
11820.1	ACQUISTO DI STAMPATI CANCELLERIA E VARIE	Rs 5.716,66	5.716,66	0,00	5.716,66	0,00
1010802		Cp 20.000,00	16.119,30	2.834,81	18.954,11	-1.045,89
		T 25.716,66	21.835,96	2.834,81	24.670,77	
11820.2	ABBONAMENTI A RIVISTE E GIORNALI AD USO DEGLI UFFICI	Rs 608,95	0,00	0,00	0,00	-608,95
1010802		Cp 8.950,00	6.642,17	2.074,00	8.716,17	-233,83
		T 9.558,95	6.642,17	2.074,00	8.716,17	
11821.1	ACQUISTO CARBURANTE AUTOMEZZI COMUNALI	Rs 8.666,04	8.666,04	0,00	8.666,04	0,00
1010802		Cp 34.000,00	27.669,86	5.240,67	32.910,53	-1.089,47
		T 42.666,04	36.335,90	5.240,67	41.576,57	
ACQUISTO DI BENI DI CONSUMO E/O DI MATERIE PRIME						
		Rs 14.991,65	14.382,70	0,00	14.382,70	-608,95
		Cp 62.950,00	50.431,33	10.149,48	60.580,81	-2.369,19
		T 77.941,65	64.814,03	10.149,48	74.963,51	
152	SPESE PER LITI, ARBITRAGGI E RISARCIMENTI: PROGETTI, SERVIZI E COSTITUZIONI IN GIUDIZIO	Rs 4.790,51	4.284,00	0,00	4.284,00	-506,51
1010803		Cp 0,00	0,00	0,00	0,00	0,00
		T 4.790,51	4.284,00	0,00	4.284,00	

Capitolo e Art.	Descrizione	Stanziamenti definitivi di Bilancio			Determinazioni del Consiglio			Minori Spese	
		Pagamenti	Residui da riportare	Impegni	Pagamenti	Residui da riportare	Impegni		
11830.1 1010803	SERVIZI DI MANUTENZIONE FOTOCOPIATORI E MACCHINARI UFFICI COMUNALI	Rs	3.005,16	0,00	3.005,16	0,00	3.005,16	0,00	
		Cp	14.700,00	497,42	9.502,99	497,42	10.000,41		-4.699,59
		T	17.705,16		12.508,15	497,42	13.005,57		
11830.3 1010803	PULIZIA DEGLI UFFICI COMUNALI	Rs	2.182,77	0,00	2.053,76	0,00	2.053,76	-129,01	
		Cp	2.000,00	0,00	682,73	0,00	682,73		-1.317,27
		T	4.182,77		2.736,49	0,00	2.736,49		
11830.4 1010803	RIMBORSO SPESE L.S.U. VARI UFFICI	Rs	6.908,22	0,00	6.485,40	0,00	6.485,40	-422,82	
		Cp	38.000,00	3.133,80	28.087,50	3.133,80	31.221,30		-6.778,70
		T	44.908,22	3.133,80	34.572,90	3.133,80	37.706,70		
11831.1 1010803	SPESE TELEFONICHE UFFICI COMUNALI	Rs	3.584,90	0,00	3.584,90	0,00	3.584,90	0,00	
		Cp	24.510,00	139,88	22.857,37	139,88	22.997,25		-1.512,75
		T	28.094,90	139,88	26.442,27	139,88	26.582,15		
11831.2 1010803	ENERGIA ELETTRICA IMMOBILI VARI	Rs	5.366,03	0,00	5.366,03	0,00	5.366,03	0,00	
		Cp	41.500,00	7.283,96	34.216,04	7.283,96	41.500,00		0,00
		T	46.866,03	7.283,96	39.582,07	7.283,96	46.866,03		
11831.3 1010803	CONSUMO ACQUA UFFICI COMUNALI	Rs	969,49	0,00	58,65	0,00	58,65	-910,84	
		Cp	1.000,00	1.000,00	0,00	1.000,00	1.000,00		0,00
		T	1.969,49	1.000,00	58,65	1.000,00	1.058,65		
11831.4 1010803	GESTIONE CALORE IMMOBILI COMUNALI	Rs	12.639,00	0,00	12.639,00	0,00	12.639,00	0,00	
		Cp	33.800,00	16.029,00	17.694,00	16.029,00	33.723,00		-77,00
		T	46.439,00	16.029,00	30.333,00	16.029,00	46.362,00		
11831.5 1010803	GAS METANO IMMOBILI COMUNALI	Rs	1.603,00	0,00	1.603,00	0,00	1.603,00	0,00	
		Cp	6.000,00	3.252,00	2.748,00	3.252,00	6.000,00		0,00
		T	7.603,00	3.252,00	4.351,00	3.252,00	7.603,00		
11832.1 1010803	SPESE POSTALI	Rs	4.630,44	0,00	4.630,44	0,00	4.630,44	0,00	
		Cp	25.000,00	739,71	19.737,14	739,71	20.476,85		-4.523,15
		T	29.630,44	739,71	24.367,58	739,71	25.107,29		

Capitolo e Art.	Descrizione	Stanziam. definitivi di Bilancio		Pagamenti	Determinazioni del Consiglio		Residui da riportare		Impegni		Minori Spese	
11833.1	PREMI ASSICURAZIONE PER LA RESPONSABILITA' CIVILE VERSO TERZI	Rs	0,00	0,00	0,00	0,00	0,00	0,00	0,00	0,00	0,00	0,00
1010803		Cp	80.300,00	80.269,72	80.269,72	80.269,72	80.269,72	80.269,72	80.269,72	80.269,72	80.269,72	-30,28
		T	80.300,00	80.269,72	80.269,72	80.269,72	80.269,72	80.269,72	80.269,72	80.269,72	80.269,72	80.269,72
11833.3	RIMBORSO DANNI RESPONSABILITA' CIVILE NON COPERTI DA FRANCHIGIA POLIZZA RCT	Rs	0,00	0,00	0,00	0,00	0,00	0,00	0,00	0,00	0,00	0,00
1010803		Cp	10.000,00	5.857,00	5.857,00	5.857,00	5.857,00	5.857,00	5.857,00	5.857,00	5.857,00	-4.143,00
		T	10.000,00	5.857,00	5.857,00	5.857,00	5.857,00	5.857,00	5.857,00	5.857,00	5.857,00	5.857,00
11834.1	SPESE ECONOMICHE GENERALI	Rs	707,34	361,63	361,63	361,63	361,63	361,63	361,63	361,63	361,63	-345,71
1010803		Cp	5.000,00	2.911,39	2.911,39	2.911,39	2.911,39	2.911,39	2.911,39	2.911,39	2.911,39	-1.001,64
		T	5.707,34	3.273,02	3.273,02	3.273,02	3.273,02	3.273,02	3.273,02	3.273,02	3.273,02	3.273,02
	PRESTAZIONE DI SERVIZI	Rs	46.386,86	44.071,97	44.071,97	44.071,97	44.071,97	44.071,97	44.071,97	44.071,97	44.071,97	-2.314,89
		Cp	281.810,00	224.563,88	224.563,88	224.563,88	224.563,88	224.563,88	224.563,88	224.563,88	224.563,88	-24.083,38
		T	328.196,86	268.635,85	268.635,85	268.635,85	268.635,85	268.635,85	268.635,85	268.635,85	268.635,85	268.635,85
11860.1	INTERESSI PASSIVI PER MUTUI IMMOBILI COMUNALI	Rs	0,00	0,00	0,00	0,00	0,00	0,00	0,00	0,00	0,00	0,00
1010806		Cp	15.450,00	15.422,26	15.422,26	15.422,26	15.422,26	15.422,26	15.422,26	15.422,26	15.422,26	-27,74
		T	15.450,00	15.422,26	15.422,26	15.422,26	15.422,26	15.422,26	15.422,26	15.422,26	15.422,26	15.422,26
11862.2	INTERESSI PASSIVI MUTUO CREDITO VALTELLINESE (EX BAI) PER ESTINZIONE PARZIALE MUTUI 2003	Rs	0,00	0,00	0,00	0,00	0,00	0,00	0,00	0,00	0,00	0,00
1010806		Cp	400,00	332,18	332,18	332,18	332,18	332,18	332,18	332,18	332,18	-67,82
		T	400,00	332,18	332,18	332,18	332,18	332,18	332,18	332,18	332,18	332,18
11862.3	INTERESSI PASSIVI MUTUO BIPOP GRANDINATA	Rs	0,00	0,00	0,00	0,00	0,00	0,00	0,00	0,00	0,00	0,00
1010806		Cp	2.400,00	2.076,57	2.076,57	2.076,57	2.076,57	2.076,57	2.076,57	2.076,57	2.076,57	-323,43
		T	2.400,00	2.076,57	2.076,57	2.076,57	2.076,57	2.076,57	2.076,57	2.076,57	2.076,57	2.076,57
	INTERESSI PASSIVI E ONERI FINANZIARI DIVERSI	Rs	0,00	0,00	0,00	0,00	0,00	0,00	0,00	0,00	0,00	0,00
		Cp	18.250,00	17.831,01	17.831,01	17.831,01	17.831,01	17.831,01	17.831,01	17.831,01	17.831,01	-418,99
		T	18.250,00	17.831,01	17.831,01	17.831,01	17.831,01	17.831,01	17.831,01	17.831,01	17.831,01	17.831,01
11870.1	I.R.A.P. A CARICO DEL COMUNE PERSONALE DIPENDENTE	Rs	51.587,78	46.932,84	46.932,84	46.932,84	46.932,84	46.932,84	46.932,84	46.932,84	46.932,84	-4.654,94
1010807		Cp	180.000,00	130.761,78	130.761,78	130.761,78	130.761,78	130.761,78	130.761,78	130.761,78	130.761,78	0,00
		T	231.587,78	177.694,62	177.694,62	177.694,62	177.694,62	177.694,62	177.694,62	177.694,62	177.694,62	177.694,62
		T	231.587,78	177.694,62	177.694,62	177.694,62	177.694,62	177.694,62	177.694,62	177.694,62	177.694,62	177.694,62

Capitolo e Art.	Descrizione	Stanziam. definitivi di Bilancio		Pagamenti	Determinazioni del Consiglio		Impegni	Minori Spese		
		Rs	Cp		Residui da riportare					
11870.2	SPESE REGISTRAZIONI CONTRATTI	Rs	0,00	0,00	0,00	0,00	0,00	0,00	0,00	
1010807		Cp	9.000,00	7.475,50	7.475,50	7.475,50	7.475,50	-1.524,50		
		T	9.000,00	7.475,50	7.475,50	7.475,50	7.475,50			
11870.3	I.R.A.P. A CARICO DEL COMUNE PER CO.CO.CO. BORSE DI STUDIO ED OCCASIONALI	Rs	137,19	137,19	137,19	137,19	137,19	0,00	0,00	
1010807		Cp	3.000,00	815,13	44,54	859,67	859,67	-2.140,33		
		T	3.137,19	952,32	44,54	996,86	996,86			
IMPOSTE E TASSE										
11880.2	RIMBORSO STRAORDINARIO DANNI A TERZI - SPESA UNA TANTUM FINANZIATA CON AVANZO DI AMMINISTRAZIONE	Rs	0,00	0,00	0,00	0,00	0,00	0,00	0,00	
1010808		Cp	50.000,00	50.000,00	0,00	50.000,00	50.000,00	0,00	0,00	
		T	50.000,00	50.000,00	0,00	50.000,00	50.000,00	0,00	0,00	
ONERI STRAORDINARI DELLA GESTIONE CORRENTE										
11810	FONDO SVALUTAZIONE CREDITI (PER T.A.R.I. COMUNALE SUI RIFIUTI)	Rs	0,00	0,00	0,00	0,00	0,00	0,00	0,00	
1010810		Cp	100.000,00	0,00	0,00	0,00	0,00	0,00	-100.000,00	
		T	100.000,00	0,00	0,00	0,00	0,00	0,00		
11810.1	FONDO SVALUTAZIONE CREDITI (PER SANZIONI C.D.S.)	Rs	0,00	0,00	0,00	0,00	0,00	0,00	0,00	
1010810		Cp	300.000,00	0,00	0,00	0,00	0,00	0,00	-300.000,00	
		T	300.000,00	0,00	0,00	0,00	0,00	0,00		
FONDO SVALUTAZIONE CREDITI										
11911	FONDO DI RISERVA ORDINARIO	Rs	0,00	0,00	0,00	0,00	0,00	0,00	0,00	
1010811		Cp	9.045,00	0,00	0,00	0,00	0,00	0,00	-9.045,00	
		T	9.045,00	0,00	0,00	0,00	0,00	0,00		

Capitolo e Art. Descrizione	Stanziam. definitivi di Bilancio	Pagamenti	Determinazioni del Consiglio		Minori Spese
			Residui da riportare	Impegni	
FONDO DI RISERVA					
Rs	0,00	0,00	0,00	0,00	0,00
Cp	9.045,00	0,00	0,00	0,00	-9.045,00
T	9.045,00	0,00	0,00	0,00	
SERVIZIO 8 - ALTRI SERVIZI GENERALI					
Rs	444.173,88	389.976,63	3.587,77	393.564,40	-50.609,48
Cp	1.449.225,00	625.636,10	372.819,36	998.455,46	-450.769,54
T	1.893.398,88	1.015.612,73	376.407,13	1.392.019,86	

Capitolo e Art.	Descrizione	Stanziamanti definitivi di Bilancio	Pagamenti	Residui da riportare	Impegni	Minori Spese
SERVIZIO 1 - ORGANI ISTITUZIONALI, PARTECIPAZIONE E DECENTRAMENTO						
	Rs	37.287,67	31.510,48	5.326,37	36.836,85	-450,82
	Cp	187.076,00	140.074,11	30.356,67	170.430,78	-16.645,22
	Cs	224.363,67	171.584,59			
	T		35.683,04		207.267,63	
SERVIZIO 2 - SEGRETERIA GENERALE, PERSONALE, ORGANIZZAZIONE E PROGRAMMAZIONE						
	Rs	186.257,71	129.217,82	40.760,77	169.978,59	-16.279,12
	Cp	708.539,00	591.301,73	100.341,53	691.643,26	-16.895,74
	Cs	894.796,71	720.519,55			
	T		141.102,30		861.621,85	
SERVIZIO 3 - GESTIONE ECONOMICA, FINANZIARIA, PROVVEDITORATO E CONTROLLO DI GESTIONE						
	Rs	8.203,00	8.203,00	0,00	8.203,00	0,00
	Cp	282.911,00	214.993,23	61.244,68	276.237,91	-6.673,09
	Cs	291.114,00	223.196,23			
	T		61.244,68		284.440,91	
SERVIZIO 4 - GESTIONE DELLE ENTRATE TRIBUTARIE E SERVIZI FISCALI						
	Rs	18.813,72	7.290,18	5.500,00	12.790,18	-6.023,54
	Cp	171.050,00	122.474,50	14.882,13	137.356,63	-33.693,37
	Cs	189.863,72	129.764,68			
	T		20.382,13		150.146,81	
SERVIZIO 5 - GESTIONE DEI BENI DEMANIALI E PATRIMONIALI						
	Rs	85.407,50	68.995,90	9.029,00	78.024,90	-7.382,60
	Cp	472.561,00	352.190,51	94.079,29	446.269,80	-26.291,20
	Cs	557.968,50	421.186,41			
	T		103.108,29		524.294,70	
SERVIZIO 6 - UFFICIO TECNICO						
	Rs	4.319,66	2.901,63	0,00	2.901,63	-1.417,83
	Cp	151.350,00	144.437,39	4.744,11	149.181,50	-2.168,50
	Cs	155.669,66	147.339,22			
	T		4.744,11		152.083,33	
SERVIZIO 7 - ANAGRAFE, STATO CIVILE, ELETTORALE, LEVA E SERVIZIO STATISTICO						
	Rs	7.360,80	6.268,42	0,00	6.268,42	-1.092,38
	Cp	172.325,00	164.494,52	5.886,78	170.381,30	-1.943,70
	Cs	179.685,80	170.762,94			
	T		5.886,78		176.649,72	

Capitolo e Art.	Descrizione	Stanziamenti definitivi di Bilancio	Pagamenti	Determinazioni del Consiglio	Residui da riportare	Impegni	Minori Spese
SERVIZIO 8 - ALTRI SERVIZI GENERALI							
Rs		444.173,88	389.976,63	3.587,77	393.564,40	-50.609,48	
Cp		1.449.225,00	625.636,10	372.819,36	998.455,46	-450.769,54	
Cs		1.893.398,88	1.015.612,73				
T				376.407,13	1.392.019,86		
FUNZIONE 1 - FUNZIONI GENERALI DI AMMINISTRAZIONE, DI GESTIONE E DI CONTROLLO							
Rs		791.823,94	644.364,26	64.203,91	708.568,17	-83.255,77	
Cp		3.595.037,00	2.355.602,09	684.354,55	3.039.956,64	-555.080,36	
T		4.386.860,94	2.999.966,35	748.558,46	3.748.524,81		

Funzione 2 - Funzioni relative alla Giustizia

Servizio 1 - Uffici giudiziari

STIPENDI PERSONALE UFFICI GIUDICE DI PACE							
12110.1		0,00	0,00	0,00	0,00	0,00	0,00
1020101		22.300,00	22.300,00	0,00	22.300,00	0,00	0,00
T		22.300,00	22.300,00	0,00	22.300,00		
ONERI PREVIDENZIALI PERSONALE UFFICI GIUDICE DI PACE							
12110.2		0,00	0,00	0,00	0,00	0,00	0,00
1020101		5.900,00	4.373,72	1.526,28	5.900,00	0,00	0,00
T		5.900,00	4.373,72	1.526,28	5.900,00		
PERSONALE							
SPESE TELEFONICHE LOCALI GIUDICE DI PACE							
12131.1		576,50	576,50	0,00	576,50	0,00	0,00
1020103		3.640,00	3.637,50	0,00	3.637,50	-2,50	
T		4.216,50	4.214,00	0,00	4.214,00		
ENERGIA ELETTRICA LOCALI GIUDICE DI PACE							
12131.2		631,09	631,09	0,00	631,09	0,00	0,00
1020103		2.000,00	1.613,71	385,63	1.999,34	-0,66	
T		2.631,09	2.244,80	385,63	2.630,43		

Capitolo e Art.	Descrizione	Stanziamenti definitivi di Bilancio	Pagamenti	Residui da riportare	Impegni	Minori Spese
12131.3	CONSUMO ACQUA LOCALI GIUDICE DI PACE	Rs 67,86	67,86	0,00	67,86	0,00
1020103		Cp 500,00	100,08	399,92	500,00	0,00
		T 567,86	167,94	399,92	567,86	
12131.4	GESTIONE CALORE LOCALI GIUDICE DI PACE	Rs 5.172,00	5.172,00	0,00	5.172,00	0,00
1020103		Cp 11.200,00	7.240,00	3.957,00	11.197,00	-3,00
		T 16.372,00	12.412,00	3.957,00	16.369,00	
12131.5	SPESE VARIE UFFICIO GIUDICE DI PACE	Rs 0,00	0,00	0,00	0,00	0,00
1020103		Cp 5.000,00	0,00	0,00	0,00	-5.000,00
		T 5.000,00	0,00	0,00	0,00	
PRESTAZIONE DI SERVIZI						
		Rs 6.447,45	6.447,45	0,00	6.447,45	0,00
		Cp 22.340,00	12.591,29	4.742,55	17.333,84	-5.006,16
		T 28.787,45	19.038,74	4.742,55	23.781,29	
SERVIZIO 1 - UFFICI GIUDIZIARI						
		Rs 6.447,45	6.447,45	0,00	6.447,45	0,00
		Cp 50.540,00	39.265,01	6.268,83	45.533,84	-5.006,16
		T 56.987,45	45.712,46	6.268,83	51.981,29	
SERVIZIO 1 - UFFICI GIUDIZIARI						
		Rs 6.447,45	6.447,45	0,00	6.447,45	0,00
		Cp 50.540,00	39.265,01	6.268,83	45.533,84	-5.006,16
		Cs 56.987,45	45.712,46			
		T 6.268,83	51.981,29	6.268,83	51.981,29	
FUNZIONE 2 - FUNZIONI RELATIVE ALLA GIUSTIZIA						
		Rs 6.447,45	6.447,45	0,00	6.447,45	0,00
		Cp 50.540,00	39.265,01	6.268,83	45.533,84	-5.006,16
		T 56.987,45	45.712,46	6.268,83	51.981,29	

Capitolo e Art.	Descrizione	Stanziamenti definitivi di Bilancio	Pagamenti	Determinazioni del Consiglio	Residui da riportare	Impegni	Minori Spese
-----------------	-------------	--	-----------	------------------------------	----------------------	---------	-----------------

Funzione 3 - Funzioni di Polizia locale

Servizio 1 - Polizia municipale

13110.1 1030101	STIPENDI PERSONALE POLIZIA LOCALE	Rs	1.338,67	1.000,00	0,00	1.000,00	-338,67
		Cp	361.900,00	357.870,96	0,00	357.870,96	-4.029,04
		T	363.238,67	358.870,96	0,00	358.870,96	
13110.2 1030101	ONERI PREVIDENZIALI PERSONALE POLIZIA LOCALE	Rs	16.329,42	14.794,30	0,00	14.794,30	-1.535,12
		Cp	100.400,00	83.941,28	14.849,56	98.790,84	-1.609,16
		T	116.729,42	98.735,58	14.849,56	113.585,14	
13110.3 1030101	COMPETENZE PER LAVORATORI SOCIALMENTE UTILI IN SERVIZIO PRESSO IL COMANDO DI POLIZIA LOCALE	Rs	120,10	0,00	0,00	0,00	-120,10
		Cp	0,00	0,00	0,00	0,00	0,00
		T	120,10	0,00	0,00	0,00	
13110.4 1030101	COMPETENZE PERSONALE A TEMPO DETERMINATO COMANDO POLIZIA LOCALE	Rs	0,00	0,00	0,00	0,00	0,00
		Cp	12.500,00	12.150,69	349,31	12.500,00	0,00
		T	12.500,00	12.150,69	349,31	12.500,00	
13110.5 1030101	VOUCHER PERSONALE COMANDO POLIZIA LOCALE	Rs	0,00	0,00	0,00	0,00	0,00
		Cp	2.300,00	2.282,00	0,00	2.282,00	-18,00
		T	2.300,00	2.282,00	0,00	2.282,00	
13110.6 1030101	PREVIDENZA INTEGRATIVA AGENTI POLIZIA LOCALE EX ARTICOLO 208, COMMA 5 BIS, CODICE DELLA STRADA	Rs	0,00	0,00	0,00	0,00	0,00
		Cp	15.600,00	14.181,82	1.418,18	15.600,00	0,00
		T	15.600,00	14.181,82	1.418,18	15.600,00	
13110.7 1030101	COMPENSO LAVORO STRAORDINARIO EVENTI STRAORDINARI EX ART. 39 CCNL 1999	Rs	0,00	0,00	0,00	0,00	0,00
		Cp	5.000,00	4.237,20	761,04	4.998,24	-1,76
		T	5.000,00	4.237,20	761,04	4.998,24	
PERSONALE		Rs	17.788,19	15.794,30	0,00	15.794,30	-1.993,89
		Cp	497.700,00	474.663,95	17.378,09	492.042,04	-5.657,96
		T	515.488,19	490.458,25	17.378,09	507.836,34	

Capitolo e Art.	Descrizione	Stanziamenti definitivi di Bilancio		Determinazioni del Consiglio		Impegni		Minori Spese	
		Pagamenti	Residui da riportare	Pagamenti	Residui da riportare	Impegni	Impegni	Minori Spese	Minori Spese
13120.1	VESTIARIO DI SERVIZIO AL PERSONALE POLIZIA LOCALE	Rs	3.848,47	3.767,55	0,00	3.767,55	-80,92		
		Cp	9.055,00	2.712,51	6.304,79	6.304,79	9.017,30	-37,70	
		T	12.903,47	6.480,06	6.304,79	6.304,79	12.784,85		
13122.1	FORNITURE DI STAMPATI CANCELLERIA E VARIE POLIZIA LOCALE	Rs	971,81	875,01	0,00	875,01	-96,80		
		Cp	4.485,00	1.277,34	1.164,35	1.164,35	2.441,69	-2.043,31	
		T	5.456,81	2.152,35	1.164,35	1.164,35	3.316,70		
ACQUISTO DI BENI DI CONSUMO E/O DI MATERIE PRIME		Rs	4.820,28	4.642,56	0,00	4.642,56	-177,72		
		Cp	13.540,00	3.989,85	7.469,14	7.469,14	11.458,99	-2.081,01	
		T	18.360,28	8.632,41	7.469,14	7.469,14	16.101,55		
13130.1	MANUTENZIONE AUTOMEZZI POLIZIA LOCALE	Rs	0,00	0,00	0,00	0,00	0,00	0,00	
		Cp	1.000,00	0,00	0,00	0,00	0,00	-1.000,00	
		T	1.000,00	0,00	0,00	0,00	0,00		
13130.2	MANUTENZIONE ATTREZZATURE D'UFFICIO POLIZIA LOCALE PER CONTROLLO SICUREZZA DEL TERRITORIO	Rs	4.109,67	4.109,67	0,00	4.109,67	0,00	0,00	
		Cp	10.300,00	2.433,90	3.212,00	3.212,00	5.645,90	-4.654,10	
		T	14.409,67	6.543,57	3.212,00	3.212,00	9.755,57		
13131.1	SPESE TELEFONIA FISSA E MOBILE SERVIZIO POLIZIA LOCALE	Rs	318,00	318,00	0,00	318,00	0,00	0,00	
		Cp	3.000,00	2.394,50	0,00	0,00	2.394,50	-605,50	
		T	3.318,00	2.712,50	0,00	0,00	2.712,50		
13131.4	GESTIONE CALORE UFFICI POLIZIA LOCALE	Rs	1.876,00	1.876,00	0,00	1.876,00	0,00	0,00	
		Cp	4.140,00	2.627,00	1.236,00	1.236,00	3.863,00	-277,00	
		T	6.016,00	4.503,00	1.236,00	1.236,00	5.739,00		
13131.5	ENERGIA ELETTRICA VIDEOCAMERE VIDEOSORVEGLIANZA	Rs	237,64	237,64	0,00	237,64	0,00	0,00	
		Cp	1.000,00	804,27	195,73	195,73	1.000,00	0,00	
		T	1.237,64	1.041,91	195,73	195,73	1.237,64		
13132.1	SPESE PER ESERCITAZIONI TIRO A SEGNO	Rs	2.048,00	1.820,00	0,00	1.820,00	0,00	-228,00	
		Cp	1.445,00	0,00	1.352,00	1.352,00	1.352,00	-93,00	
		T	3.493,00	1.820,00	1.352,00	1.352,00	3.172,00		

Capitolo e Art.	Descrizione	Stanziamenti definitivi di Bilancio		Determinazioni del Consiglio		Impegni		Minori Spese	
		Pagamenti	Residui da riportare	Pagamenti	Residui da riportare	Impegni	Impegni	Minori Spese	Minori Spese
13134.1 1030103	SPESE ECONOMICHE POLIZIA LOCALE	Rs	452,02	452,02	0,00	452,02	452,02	0,00	0,00
		Cp	5.500,00	4.621,61	41,56	41,56	4.663,17	4.663,17	-836,83
		T	5.952,02	5.073,63	41,56	41,56	5.115,19	5.115,19	
13136.1 1030103	CANONI PONTE RADIO MINISTERIALI	Rs	0,00	0,00	0,00	0,00	0,00	0,00	0,00
		Cp	1.200,00	1.165,00	0,00	0,00	1.165,00	1.165,00	-35,00
		T	1.200,00	1.165,00	0,00	0,00	1.165,00	1.165,00	
13136.2 1030103	CANONI ANCITEL, P.R.A. E VARI	Rs	2.855,84	459,84	0,00	459,84	459,84	0,00	-2.396,00
		Cp	5.650,00	3.639,22	383,48	383,48	4.022,70	4.022,70	-1.627,30
		T	8.505,84	4.099,06	383,48	383,48	4.482,54	4.482,54	
13136.3 1030103	SERVIZIO POSTEL PER RISCOSSIONE SANZIONI AMMINISTRATIVE CODICE STRADALE	Rs	6.161,60	5.699,44	0,00	5.699,44	5.699,44	0,00	-462,16
		Cp	25.500,00	21.345,22	3.258,26	3.258,26	24.603,48	24.603,48	-896,52
		T	31.661,60	27.044,66	3.258,26	3.258,26	30.302,92	30.302,92	
13137.1 1030103	SPESE PER VEICOLI SEQUESTRAI	Rs	0,00	0,00	0,00	0,00	0,00	0,00	0,00
		Cp	5.000,00	4.928,84	0,00	0,00	4.928,84	4.928,84	-71,16
		T	5.000,00	4.928,84	0,00	0,00	4.928,84	4.928,84	
PRESTAZIONE DI SERVIZI									
13140.1 1030104	NOLEGGIO IMPIANTO RILEVAZIONE INFRAZIONI SEMAFORI STRADALI	Rs	18.058,77	14.972,61	0,00	14.972,61	14.972,61	0,00	-3.086,16
		Cp	63.735,00	43.959,56	9.679,03	9.679,03	53.638,59	53.638,59	-10.096,41
		T	81.793,77	58.932,17	9.679,03	9.679,03	68.611,20	68.611,20	
13140.1 1030104	NOLEGGIO IMPIANTO RILEVAZIONE INFRAZIONI SEMAFORI STRADALI	Rs	11.895,00	11.895,00	0,00	11.895,00	11.895,00	0,00	0,00
		Cp	47.900,00	39.650,00	7.930,00	7.930,00	47.580,00	47.580,00	-320,00
		T	59.795,00	51.545,00	7.930,00	7.930,00	59.475,00	59.475,00	
13150.1 1030105	RESTITUZIONE SANZIONI AMMINISTRATIVE CODICE STRADALE NON DOVUTE	Rs	11.895,00	11.895,00	0,00	11.895,00	11.895,00	0,00	0,00
		Cp	47.900,00	39.650,00	7.930,00	7.930,00	47.580,00	47.580,00	-320,00
		T	59.795,00	51.545,00	7.930,00	7.930,00	59.475,00	59.475,00	
Rs	0,00	0,00	0,00	0,00	0,00	0,00	0,00	0,00	
Cp	1.000,00	105,60	0,00	0,00	105,60	105,60	105,60	-894,40	
T	1.000,00	105,60	0,00	0,00	105,60	105,60	105,60		

Capitolo e Art.	Descrizione	Stanziam. definitivi di Bilancio	Pagamenti	Residui da riportare	Impegni	Minori Spese
TRASFERIMENTI						
	Rs	0,00	0,00	0,00	0,00	0,00
	Cp	1.000,00	105,60	0,00	105,60	-894,40
	T	1.000,00	105,60	0,00	105,60	
SERVIZIO 1 - POLIZIA MUNICIPALE						
	Rs	52.562,24	47.304,47	0,00	47.304,47	-5.257,77
	Cp	623.875,00	562.368,96	42.456,26	604.825,22	-19.049,78
	T	676.437,24	609.673,43	42.456,26	652.129,69	
SERVIZIO 1 - POLIZIA MUNICIPALE						
	Rs	52.562,24	47.304,47	0,00	47.304,47	-5.257,77
	Cp	623.875,00	562.368,96	42.456,26	604.825,22	-19.049,78
	Cs	676.437,24	609.673,43			
	T			42.456,26	652.129,69	
FUNZIONE 3 - FUNZIONI DI POLIZIA LOCALE						
	Rs	52.562,24	47.304,47	0,00	47.304,47	-5.257,77
	Cp	623.875,00	562.368,96	42.456,26	604.825,22	-19.049,78
	T	676.437,24	609.673,43	42.456,26	652.129,69	

Funzione 4 - Funzioni di Istruzione pubblica

Servizio 1 - Scuola Materna

14110.1	STIPENDI PERSONALE MENSA SCUOLA DELL'INFANZIA	Rs	0,00	0,00	0,00	0,00	0,00
1040101		Cp	49.300,00	0,00	49.085,25	49.085,25	-214,75
		T	49.300,00	0,00	49.085,25	49.085,25	
14110.2	ONERI PREVIDENZIALI PERSONALE MENSA SCUOLA DELL'INFANZIA	Rs	2.027,84	0,00	2.027,84	2.027,84	0,00
1040101		Cp	13.450,00	2.040,46	11.366,95	13.407,41	-42,59
		T	15.477,84	2.040,46	13.394,79	15.435,25	
PERSONALE		Rs	2.027,84	0,00	2.027,84	2.027,84	0,00
		Cp	62.750,00	2.040,46	60.452,20	62.492,66	-257,34
		T	64.777,84	2.040,46	62.480,04	64.520,50	

Capitolo e Art.	Descrizione	Stanziamenti definitivi di Bilancio		Pagamenti	Residui da riportare	Impegni	Minori Spese
		Rs	Cp				
14120.1	ARTICOLI VARI PER MENSA SCUOLA DELL'INFANZIA STATALE (RIL. IVA)	Rs	847,90	847,90	0,00	847,90	0,00
1040102		Cp	850,00	0,00	839,85	839,85	-10,15
		T	1.697,90	847,90	839,85	1.687,75	
14120.2	GENERI ALIMENTARI PER MENSA SCUOLA DELL'INFANZIA STATALE (RIL. IVA)	Rs	10.503,83	10.481,70	0,00	10.481,70	-22,13
1040102		Cp	47.000,00	32.195,47	8.218,17	40.413,64	-6.586,36
		T	57.503,83	42.677,17	8.218,17	50.895,34	
ACQUISTO DI BENI DI CONSUMO E/O DI MATERIE PRIME							
14130.1	MANUTENZIONE ATTREZZATURE MENSA SCUOLA DELL'INFANZIA STATALE (RIL. IVA)	Rs	771,00	253,76	0,00	253,76	-517,24
1040103		Cp	1.000,00	103,70	0,00	103,70	-896,30
		T	1.771,00	357,46	0,00	357,46	
14131.1	SPESE TELEFONICHE SCUOLA DELL'INFANZIA STATALE (RIL. IVA)	Rs	46,50	46,50	0,00	46,50	0,00
1040103		Cp	330,00	324,00	0,00	324,00	-6,00
		T	376,50	370,50	0,00	370,50	
14131.2	ENERGIA ELETTRICA SCUOLA DELL'INFANZIA STATALE (RIL. IVA)	Rs	1.525,60	1.525,60	0,00	1.525,60	0,00
1040103		Cp	6.900,00	5.425,67	1.474,33	6.900,00	0,00
		T	8.425,60	6.951,27	1.474,33	8.425,60	
14131.3	FORNITURA ACQUA SCUOLA DELL'INFANZIA STATALE (RIL. IVA)	Rs	1.615,83	1.615,83	0,00	1.615,83	0,00
1040103		Cp	3.500,00	2.802,27	697,73	3.500,00	0,00
		T	5.115,83	4.418,10	697,73	5.115,83	
14131.4	GESTIONE CALORE SCUOLA DELL'INFANZIA STATALE (RIL. IVA)	Rs	6.958,00	6.958,00	0,00	6.958,00	0,00
1040103		Cp	20.100,00	10.204,76	9.880,00	20.084,76	-15,24
		T	27.058,00	17.162,76	9.880,00	27.042,76	
14131.5	GAS METANO SCUOLA DELL'INFANZIA STATALE	Rs	1.108,12	1.108,12	0,00	1.108,12	0,00
1040103		Cp	4.700,00	2.532,00	2.168,00	4.700,00	0,00
		T	5.808,12	3.640,12	2.168,00	5.808,12	

Capitolo e Art.	Descrizione	Stanziamanti definitivi di Bilancio		Pagamenti	Residui da riportare	Impegni	Minori Spese
		Rs	Cp				
14132.2	SPESE GESTIONE AMMINISTRATIVA RICHIESTA CONTRIBUTI AIMA E AGGIORNAMENTO PIANO HACCP	1.140,80		1.140,80	0,00	1.140,80	0,00
		1.740,00		1.550,52	183,00	1.733,52	-6,48
1040103		2.880,80		2.691,32	183,00	2.874,32	
PRESTAZIONE DI SERVIZI							
		13.165,85		12.648,61	0,00	12.648,61	-517,24
		38.270,00		22.942,92	14.403,06	37.345,98	-924,02
		51.435,85		35.591,53	14.403,06	49.994,59	
14150.1	CONTRIBUTI PER PROGETTI FORMATIVI SCUOLE DELL'INFANZIA STATALE	2.985,00		2.985,00	0,00	2.985,00	0,00
		7.000,00		7.000,00	0,00	7.000,00	0,00
1040105		9.985,00		9.985,00	0,00	9.985,00	
14150.2	CONTRIBUTI AI GENITORI SULLE RETTE DI FREQUENZA ALUNNI SCUOLE DELL'INFANZIA PARIFICATE	15.000,00		15.000,00	0,00	15.000,00	0,00
		343.000,00		334.139,56	8.860,44	343.000,00	0,00
1040105		358.000,00		349.139,56	8.860,44	358.000,00	
14150.3	CONTRIBUTI AI GENITORI SULLE RETTE DI FREQUENZA ALUNNI SEZIONE PRIMAVERA	4.481,00		4.481,00	0,00	4.481,00	0,00
		35.000,00		29.181,00	5.819,00	35.000,00	0,00
1040105		39.481,00		33.662,00	5.819,00	39.481,00	
14150.4	RIDUZIONE RETTE SCUOLA INFANZIA, SEZIONE PRIMAVERA E ASILO NIDO - MISURA ANTICRISI	1.836,00		1.836,00	0,00	1.836,00	0,00
		0,00		0,00	0,00	0,00	0,00
1040105		1.836,00		1.836,00	0,00	1.836,00	
TRASFERIMENTI							
		24.302,00		24.302,00	0,00	24.302,00	0,00
		385.000,00		370.320,56	14.679,44	385.000,00	0,00
		409.302,00		394.622,56	14.679,44	409.302,00	
14160.1	INTERESSI PASSIVI PER MUTUI SCUOLA DELL'INFANZIA	0,00		0,00	0,00	0,00	0,00
		8.100,00		8.075,80	0,00	8.075,80	-24,20
1040106		8.100,00		8.075,80	0,00	8.075,80	
INTERESSI PASSIVI E ONERI FINANZIARI DIVERSI							
		0,00		0,00	0,00	0,00	0,00
		8.100,00		8.075,80	0,00	8.075,80	-24,20
		8.100,00		8.075,80	0,00	8.075,80	

Capitolo e Art.	Descrizione	Stanziam. definitivi di Bilancio	Pagamenti	Residui da riportare	Impegni	Minori Spese
SERVIZIO 1 - SCUOLA MATERNA						
	Rs	50.847,42	50.308,05	0,00	50.308,05	-539,37
	Cp	541.970,00	493.986,95	40.180,98	534.167,93	-7.802,07
	T	592.817,42	544.295,00	40.180,98	584.475,98	

Servizio 2 - Istruzione elementare

FORNITURA GRATUITA DI LIBRI AGLI ALUNNI DELLA SCUOLA PRIMARIA						
14221.1	Rs	3.217,28	3.217,28	0,00	3.217,28	0,00
1040202	Cp	31.500,00	29.045,29	1.958,53	31.003,82	-496,18
	T	34.717,28	32.262,57	1.958,53	34.221,10	
ACQUISTO DI BENI DI CONSUMO E/O DI MATERIE PRIME						
	Rs	3.217,28	3.217,28	0,00	3.217,28	0,00
	Cp	31.500,00	29.045,29	1.958,53	31.003,82	-496,18
	T	34.717,28	32.262,57	1.958,53	34.221,10	
SPESE TELEFONICHE SCUOLA PRIMARIA						
14231.1	Rs	834,02	834,02	0,00	834,02	0,00
1040203	Cp	5.500,00	5.272,10	0,00	5.272,10	-227,90
	T	6.334,02	6.106,12	0,00	6.106,12	
ENERGIA ELETTRICA SCUOLA PRIMARIA						
14231.2	Rs	5.530,80	5.530,80	0,00	5.530,80	0,00
1040203	Cp	23.000,00	19.025,14	3.974,50	22.999,64	-0,36
	T	28.530,80	24.555,94	3.974,50	28.530,44	
FORNITURA ACQUA SCUOLA PRIMARIA						
14231.3	Rs	1.308,15	1.308,15	0,00	1.308,15	0,00
1040203	Cp	3.000,00	1.970,57	1.029,43	3.000,00	0,00
	T	4.308,15	3.278,72	1.029,43	4.308,15	
GESTIONE CALORE LOCALI SCUOLA PRIMARIA						
14231.4	Rs	59.720,00	59.720,00	0,00	59.720,00	0,00
1040203	Cp	146.300,00	83.608,00	62.634,00	146.242,00	-58,00
	T	206.020,00	143.328,00	62.634,00	205.962,00	
SERVIZIO MENSA SCUOLA PRIMARIA						
14232.1	Rs	40.933,81	40.933,81	0,00	40.933,81	0,00
1040203	Cp	110.000,00	84.353,80	25.522,42	109.876,22	-123,78
	T	150.933,81	125.287,61	25.522,42	150.810,03	

Capitolo e Art.	Descrizione	Stanziamenti definitivi di Bilancio		Determinazioni del Consiglio		Impegni		Minori Spese	
		Pagamenti	Residui da riportare	Pagamenti	Residui da riportare				
PRESTAZIONE DI SERVIZI									
		Rs	108.326,78	108.326,78	0,00	108.326,78	0,00	0,00	0,00
		Cp	287.800,00	194.229,61	93.160,35	287.389,96			-410,04
		T	396.126,78	302.556,39	93.160,35	395.716,74			
14250.2	CONTRIBUTO PER PROGETTI FORMATIVI SCUOLA PRIMARIA STATALE	Rs	14.215,00	14.215,00	0,00	14.215,00			0,00
1040205		Cp	27.785,00	27.785,00	0,00	27.785,00			0,00
		T	42.000,00	42.000,00	0,00	42.000,00			
14250.3	CONTRIBUTO ISTITUTO COMPRENSIVO PER ACQUISTO MATERIALE DI PULIZIA E D'UFFICIO DIRIGENTE SCOLASTICO	Rs	6.300,00	6.300,00	0,00	6.300,00			0,00
1040205		Cp	12.600,00	12.600,00	0,00	12.600,00			0,00
		T	18.900,00	18.900,00	0,00	18.900,00			
14250.6	CONTRIBUTO ISTITUTO CANOSSIANO PROGETTI EDUCATIVI	Rs	1.020,00	1.020,00	0,00	1.020,00			0,00
1040205		Cp	1.920,00	1.920,00	0,00	1.920,00			0,00
		T	2.940,00	2.940,00	0,00	2.940,00			
TRASFERIMENTI									
		Rs	21.535,00	21.535,00	0,00	21.535,00			0,00
		Cp	42.305,00	42.305,00	0,00	42.305,00			0,00
		T	63.840,00	63.840,00	0,00	63.840,00			
14260.1	INTERESSI PASSIVI PER MUTUI PER SCUOLA PRIMARIA	Rs	0,00	0,00	0,00	0,00			0,00
1040206		Cp	150,00	104,85	0,00	104,85			-45,15
		T	150,00	104,85	0,00	104,85			
INTERESSI PASSIVI E ONERI FINANZIARI DIVERSI									
		Rs	0,00	0,00	0,00	0,00			0,00
		Cp	150,00	104,85	0,00	104,85			-45,15
		T	150,00	104,85	0,00	104,85			
SERVIZIO 2 - ISTRUZIONE ELEMENTARE									
		Rs	133.079,06	133.079,06	0,00	133.079,06			0,00
		Cp	361.755,00	265.684,75	95.118,88	360.803,63			-951,37
		T	494.834,06	398.763,81	95.118,88	493.882,69			

Capitolo e Art.	Descrizione	Stanziamenti definitivi di Bilancio	Pagamenti	Residui da riportare	Impegni	Minori Spese
Servizio 3 - Istruzione media						
14331.1	SPESA TELEFONICHE SCUOLA SECONDARIA DI PRIMO GRADO	Rs 243,50	243,50	0,00	243,50	0,00
1040303		Cp 1.800,00	1.713,00	0,00	1.713,00	-87,00
		T 2.043,50	1.956,50	0,00	1.956,50	
14331.2	ENERGIA ELETTRICA SCUOLA SECONDARIA DI PRIMO GRADO	Rs 2.443,77	2.443,77	0,00	2.443,77	0,00
1040303		Cp 12.700,00	10.069,84	2.630,16	12.700,00	0,00
		T 15.143,77	12.513,61	2.630,16	15.143,77	
14331.3	FORNITURA ACQUA SCUOLA SECONDARIA DI PRIMO GRADO	Rs 113,78	113,78	0,00	113,78	0,00
1040303		Cp 800,00	225,24	180,31	405,55	-394,45
		T 913,78	339,02	180,31	519,33	
14331.4	GESTIONE CALORE SCUOLA SECONDARIA DI PRIMO GRADO	Rs 36.114,00	36.114,00	0,00	36.114,00	0,00
1040303		Cp 84.000,00	50.559,00	31.136,00	81.695,00	-2.305,00
		T 120.114,00	86.673,00	31.136,00	117.809,00	
14331.5	GAS METANO PER ACQUA CALDA SANITARIA SCUOLA SECONDARIA DI PRIMO GRADO	Rs 622,00	622,00	0,00	622,00	0,00
1040303		Cp 5.500,00	2.616,00	2.884,00	5.500,00	0,00
		T 6.122,00	3.238,00	2.884,00	6.122,00	
PRESTAZIONE DI SERVIZI						
		Rs 39.537,05	39.537,05	0,00	39.537,05	0,00
		Cp 104.800,00	65.183,08	36.830,47	102.013,55	-2.786,45
		T 144.337,05	104.720,13	36.830,47	141.550,60	
14350.1	CONTRIBUTO PER PROGETTI FORMATIVI SCUOLA SECONDARIA 1 °GRADO	Rs 4.950,00	4.950,00	0,00	4.950,00	0,00
1040305		Cp 10.600,00	10.600,00	0,00	10.600,00	0,00
		T 15.550,00	15.550,00	0,00	15.550,00	
TRASFERIMENTI						
		Rs 4.950,00	4.950,00	0,00	4.950,00	0,00
		Cp 10.600,00	10.600,00	0,00	10.600,00	0,00
		T 15.550,00	15.550,00	0,00	15.550,00	

Capitolo e Art.	Descrizione	Stanziam. definitivi di Bilancio		Determinazioni del Consiglio		Minori Spese	
		Pagamenti	Residui da riportare	Impegni			
14360.1	INTERESSI PASSIVI PER MUTUI PER SCUOLA SECONDARIA DI 1° GRADO (CASSA)	Rs	0,00	0,00	0,00	0,00	0,00
1040306		Cp	50,00	0,00	50,00	50,00	0,00
		T	50,00		50,00		
14360.2	INTERESSI PASSIVI PER MUTUI PER SCUOLA SECONDARIA DI PRIMO GRADO	Rs	0,00	0,00	0,00	0,00	0,00
1040306		Cp	1.100,00	0,00	1.069,72	1.069,72	-30,28
		T	1.100,00		1.069,72		
INTERESSI PASSIVI E ONERI FINANZIARI DIVERSI							
		Rs	0,00	0,00	0,00	0,00	0,00
		Cp	1.150,00	0,00	1.119,72	1.119,72	-30,28
		T	1.150,00		1.119,72		
SERVIZIO 3 - ISTRUZIONE MEDIA							
		Rs	44.487,05	0,00	44.487,05	44.487,05	0,00
		Cp	116.550,00	36.830,47	113.733,27		-2.816,73
		T	161.037,05	36.830,47	158.220,32		

Servizio 4 - Istruzione secondaria superiore

14431.2	ENERGIA ELETTRICA SCUOLA ARTE E MESTIERI "RICCHINO"	Rs	617,73	0,00	617,73	617,73	0,00
1040403		Cp	5.100,00	1.163,88	5.099,76		-0,24
		T	5.717,73	1.163,88	5.717,49		
14431.4	GESTIONE CALORE SCUOLA ARTE E MESTIERI "RICCHINO"	Rs	3.997,00	0,00	3.997,00	3.997,00	0,00
1040403		Cp	9.900,00	4.304,00	9.900,00		0,00
		T	13.897,00	4.304,00	13.897,00		
14431.5	GAS METANO PER SCUOLA ARTE E MESTIERI "RICCHINO"	Rs	3.259,00	0,00	3.143,00	3.143,00	-116,00
1040403		Cp	1.910,00	401,00	1.910,00		0,00
		T	5.169,00	401,00	5.053,00		
PRESTAZIONE DI SERVIZI							
		Rs	7.873,73	0,00	7.757,73	7.757,73	-116,00
		Cp	16.910,00	5.868,88	16.909,76		-0,24
		T	24.783,73	5.868,88	24.667,49		

Capitolo e Art.	Descrizione	Stanziam. definitivi di Bilancio	Pagamenti	Residui da riportare	Impegni	Minori Spese
14450.1	CONTRIBUTO PER PROGETTI FORMATIVI SCUOLA SECONDARIA 2° GRADO	Rs	4.680,00	0,00	4.680,00	0,00
1040405		Cp	15.500,00	0,00	15.500,00	0,00
		T	20.180,00		20.180,00	
14451.1	CONTRIBUTO IN CONTO INTERESSI ALLA PROVINCIA DI BRESCIA PER OPERE LICEO	Rs	0,00	0,00	0,00	0,00
1040405		Cp	41.300,00	0,00	41.280,56	-19,44
		T	41.300,00		41.280,56	
14452.1	FONDO DI DOTAZIONE ALLA SCUOLA DI DISEGNO RICCHINO	Rs	0,00	0,00	0,00	0,00
1040405		Cp	20.000,00	0,00	20.000,00	0,00
		T	20.000,00		20.000,00	
TRASFERIMENTI						
		Rs	4.680,00	0,00	4.680,00	0,00
		Cp	76.800,00	0,00	76.780,56	-19,44
		T	81.480,00		81.460,56	
SERVIZIO 4 - ISTRUZIONE SECONDARIA SUPERIORE						
		Rs	12.553,73	0,00	12.437,73	-116,00
		Cp	93.710,00	5.868,88	93.690,32	-19,68
		T	106.263,73	5.868,88	106.128,05	

Servizio 5 - Assistenza scolastica, trasporto, refezione e altri servizi

14510.1	STIPENDI PERSONALE ASSISTENZA SCOLASTICA	Rs	634,65	0,00	0,00	-634,65
1040501		Cp	98.550,00	0,00	98.208,55	-341,45
		T	99.184,65		98.208,55	
14510.2	ONERI PREVIDENZIALI PERSONALE ASSISTENZA SCOLASTICA	Rs	3.857,98	0,00	3.857,98	0,00
1040501		Cp	26.340,00	3.984,96	26.166,33	-173,67
		T	30.197,98	3.984,96	30.024,31	
14510.4	COMPETENZE PERSONALE TEMPO DETERMINATO ASSISTENZA SCOLASTICA	Rs	0,00	0,00	0,00	0,00
1040501		Cp	3.260,00	335,99	3.260,00	0,00
		T	3.260,00	335,99	3.260,00	

Capitolo e Art.	Descrizione	Stanziam. definitivi di Bilancio	Pagamenti	Residui da riportare	Impegni	Minori Spese
PERSONALE						
		Rs	4.492,63	0,00	3.857,98	-634,65
		Cp	128.150,00	4.320,95	127.634,88	-515,12
		T	132.642,63	4.320,95	131.492,86	
14534.1	SPESE ECONOMICHE SETTORE ISTRUZIONE	Rs	390,40	0,00	390,40	0,00
1040503		Cp	6.000,00	0,00	3.804,97	-2.195,03
		T	6.390,40	0,00	4.195,37	
14535.1	INCARICO PER SOSTITUZIONE AUTISTI (RIL. I.V.A.)	Rs	840,00	0,00	840,00	0,00
1040503		Cp	5.100,00	250,00	4.068,80	-1.031,20
		T	5.940,00	250,00	4.908,80	
PRESTAZIONE DI SERVIZI						
		Rs	1.230,40	0,00	1.230,40	0,00
		Cp	11.100,00	250,00	7.873,77	-3.226,23
		T	12.330,40	250,00	9.104,17	
14550.3	CONTRIBUTO ISTITUTO COMPRENSIVO PER ASSISTENZA SOCIO PSICO PEDAGOGICA HANDICAP	Rs	3.420,00	0,00	3.420,00	0,00
1040505		Cp	8.200,00	0,00	8.200,00	0,00
		T	11.620,00	0,00	11.620,00	
14551.2	BORSE DI STUDIO EROGATE DAL COMUNE	Rs	0,00	0,00	0,00	0,00
1040505		Cp	19.210,00	0,00	19.200,01	-9,99
		T	19.210,00	0,00	19.200,01	
14551.3	CONTRIBUTI PER SPESE DI TRASPORTO SCOLASTICO NELLE FRAZIONI	Rs	3.750,00	0,00	3.750,00	0,00
1040505		Cp	8.500,00	0,00	8.500,00	0,00
		T	12.250,00	0,00	12.250,00	
TRASFERIMENTI						
		Rs	7.170,00	0,00	7.170,00	0,00
		Cp	35.910,00	0,00	35.900,01	-9,99
		T	43.080,00	0,00	43.070,01	

Capitolo e Art. Descrizione	Stanziamenti definitivi di Bilancio		Determinazioni del Consiglio		Impegni	Minori Spese
	Pagamenti	Residui da riportare	Pagamenti	Residui da riportare		
SERVIZIO 5 - ASSISTENZA SCOLASTICA, TRASPORTO, REFEZIONE E ALTRI SERVIZI						
Rs	12.893,03	12.258,38	0,00	12.258,38	-634,65	
Cp	175.160,00	166.837,71	4.570,95	171.408,66	-3.751,34	
T	188.053,03	179.096,09	4.570,95	183.667,04		
SERVIZIO 1 - SCUOLA MATERNA						
Rs	50.847,42	50.308,05	0,00	50.308,05	-539,37	
Cp	541.970,00	493.986,95	40.180,98	534.167,93	-7.802,07	
Cs	592.817,42	544.295,00				
T			40.180,98	584.475,98		
SERVIZIO 2 - ISTRUZIONE ELEMENTARE						
Rs	133.079,06	133.079,06	0,00	133.079,06	0,00	
Cp	361.755,00	265.684,75	95.118,88	360.803,63	-951,37	
Cs	494.834,06	398.763,81				
T			95.118,88	493.882,69		
SERVIZIO 3 - ISTRUZIONE MEDIA						
Rs	44.487,05	44.487,05	0,00	44.487,05	0,00	
Cp	116.550,00	76.902,80	36.830,47	113.733,27	-2.816,73	
Cs	161.037,05	121.389,85				
T			36.830,47	158.220,32		
SERVIZIO 4 - ISTRUZIONE SECONDARIA SUPERIORE						
Rs	12.553,73	12.437,73	0,00	12.437,73	-116,00	
Cp	93.710,00	87.821,44	5.868,88	93.690,32	-19,68	
Cs	106.263,73	100.259,17				
T			5.868,88	106.128,05		
SERVIZIO 5 - ASSISTENZA SCOLASTICA, TRASPORTO, REFEZIONE E ALTRI SERVIZI						
Rs	12.893,03	12.258,38	0,00	12.258,38	-634,65	
Cp	175.160,00	166.837,71	4.570,95	171.408,66	-3.751,34	
Cs	188.053,03	179.096,09				
T			4.570,95	183.667,04		
FUNZIONE 4 - FUNZIONI DI ISTRUZIONE PUBBLICA						
Rs	253.860,29	252.570,27	0,00	252.570,27	-1.290,02	
Cp	1.289.145,00	1.091.233,65	182.570,16	1.273.803,81	-15.341,19	
T	1.543.005,29	1.343.803,92	182.570,16	1.526.374,08		

Capitolo e Art.	Descrizione	Stanziamenti definitivi di Bilancio	Pagamenti	Residui da riportare	Impegni	Minori Spese
-----------------	-------------	-------------------------------------	-----------	----------------------	---------	--------------

Funzione 5 - Funzioni relative alla Cultura e ai beni culturali

Servizio 1 - Biblioteche, Musei e Pinacoteche

15110.1	STIPENDI PERSONALE BIBLIOTECA	Rs	762,88	0,00	0,00	0,00	-762,88
		Cp	86.550,00	86.380,99	0,00	86.380,99	-169,01
		T	87.312,88	86.380,99	0,00	86.380,99	
15110.2	ONERI PREVIDENZIALI PERSONALE BIBLIOTECA	Rs	4.521,67	4.521,67	0,00	4.521,67	0,00
		Cp	22.700,00	19.509,05	3.190,95	22.700,00	0,00
		T	27.221,67	24.030,72	3.190,95	27.221,67	
PERSONALE							
15120.1	ACQUISTO STAMPATI E CANCELLERIA BIBLIOTECA	Rs	747,88	747,88	0,00	747,88	0,00
		Cp	7.000,00	4.357,64	534,28	4.891,92	-2.108,08
		T	7.747,88	5.105,52	534,28	5.639,80	
15120.2	ABBONAMENTI A RIVISTE E GIORNALI PER BIBLIOTECA	Rs	998,64	998,64	0,00	998,64	0,00
		Cp	2.500,00	2.210,44	289,56	2.500,00	0,00
		T	3.498,64	3.209,08	289,56	3.498,64	
15120.3	ACQUISTO LIBRI BIBLIOTECA	Rs	25.614,97	15.332,17	1.479,22	16.811,39	-8.803,58
		Cp	20.000,00	0,00	2.678,27	2.678,27	-17.321,73
		T	45.614,97	15.332,17	4.157,49	19.489,66	
ACQUISTO DI BENI DI CONSUMO E/O DI MATERIE PRIME							
15130.1	PULIZIA LOCALI BIBLIOTECA	Rs	27.361,49	17.078,69	1.479,22	18.557,91	-8.803,58
		Cp	29.500,00	6.568,08	3.502,11	10.070,19	-19.429,81
		T	56.861,49	23.646,77	4.981,33	28.628,10	
1050103		Rs	805,20	805,20	0,00	805,20	0,00
		Cp	0,00	0,00	0,00	0,00	0,00
		T	805,20	805,20	0,00	805,20	

Capitolo e Art.	Descrizione	Stanziam. definitivi di Bilancio	Pagamenti	Residui da riportare	Impegni	Minori Spese
15131.1	SPESE TELEFONICHE BIBLIOTECA	Rs	243,50	0,00	243,50	0,00
1050103		Cp	1.410,00	0,00	1.409,00	-1,00
		T	1.653,50	0,00	1.652,50	
15131.2	ENERGIA ELETTRICA LOCALI BIBLIOTECA	Rs	8.253,50	0,00	8.253,50	0,00
1050103		Cp	24.300,00	6.301,22	24.299,09	-0,91
		T	32.553,50	6.301,22	32.552,59	
15131.3	CONSUMO ACQUA NUOVA BIBLIOTECA	Rs	2.154,54	0,00	2.154,54	0,00
1050103		Cp	1.000,00	336,79	548,74	-451,26
		T	3.154,54	336,79	2.703,28	
15132.2	CATALOGAZIONE STRAORDINARIA FONDO ANTICO	Rs	0,00	0,00	0,00	0,00
1050103		Cp	13.500,00	13.500,00	13.500,00	0,00
		T	13.500,00	13.500,00	13.500,00	
15132.3	CANONI HOSTING E SITO ARCHIVIO STORICO COMUNALE	Rs	0,00	0,00	0,00	0,00
1050103		Cp	4.000,00	2.196,00	2.196,00	-1.804,00
		T	4.000,00	2.196,00	2.196,00	
15133.1	SPESE PER INIZIATIVE CULTURALI EX LEGGE REG. 81/85	Rs	0,00	0,00	0,00	0,00
1050103		Cp	1.000,00	0,00	0,00	-1.000,00
		T	1.000,00	0,00	0,00	
15133.2	BANDI DOTE COMUNE GIOVANI REGIONE PER SERVIZIO BIBLIOTECA	Rs	0,00	0,00	0,00	0,00
1050103		Cp	10.800,00	5.400,00	10.800,00	0,00
		T	10.800,00	5.400,00	10.800,00	
PRESTAZIONE DI SERVIZI						
		Rs	11.456,74	0,00	11.456,74	0,00
		Cp	56.010,00	27.734,01	52.752,83	-3.257,17
		T	67.466,74	27.734,01	64.209,57	
15150.1	QUOTA SISTEMA BIBLIOTECARIO CONSORTILE	Rs	19.216,00	0,00	19.216,00	0,00
1050105		Cp	19.500,00	0,00	19.145,00	-355,00
		T	38.716,00	0,00	38.361,00	

Capitolo e Art.	Descrizione	Stanziam. definitivi di Bilancio	Pagamenti	Residui da riportare	Impegni	Minori Spese
TRASFERIMENTI						
		Rs	19.216,00	0,00	19.216,00	0,00
		Cp	19.500,00	0,00	19.145,00	-355,00
		T	38.716,00	0,00	38.361,00	
15160.2	INTERESSI PASSIVI MUTUO PER RISTRUTTURAZIONE EX "CASA ROVATI" -	Rs	0,00	0,00	0,00	0,00
1050106	GESTIONE CASSA S.P.A. POST 2005	Cp	56.500,00	0,00	56.471,40	-28,60
		T	56.500,00	0,00	56.471,40	
INTERESSI PASSIVI E ONERI FINANZIARI DIVERSI						
		Rs	0,00	0,00	0,00	0,00
		Cp	56.500,00	0,00	56.471,40	-28,60
		T	56.500,00	0,00	56.471,40	
SERVIZIO 1 - BIBLIOTECHE, MUSEI E PINACOTECHE						
		Rs	63.318,78	1.479,22	53.752,32	-9.566,46
		Cp	270.760,00	34.427,07	247.520,41	-23.239,59
		T	334.078,78	35.906,29	301.272,73	

Servizio 2 - Teatri, attività culturali e servizi diversi nel settore culturale

15231.1	PULIZIE LOCALI "FORO BOARIO" (SALONE)	Rs	988,20	0,00	988,20	0,00
1050203		Cp	0,00	0,00	0,00	0,00
		T	988,20	0,00	988,20	
15231.2	ENERGIA ELETTRICA SALE FORO BOARIO	Rs	848,08	0,00	848,08	0,00
1050203		Cp	4.500,00	874,57	4.499,09	-0,91
		T	5.348,08	874,57	5.347,17	
15231.4	GESTIONE CALORE SALA CIVICA "FORO BOARIO" E SEDE BANDA	Rs	8.804,00	0,00	8.804,00	0,00
1050203		Cp	21.400,00	9.055,00	21.381,00	-19,00
		T	30.204,00	9.055,00	30.185,00	
15232.1	ATTIVITA' PER IL TEMPO LIBERO	Rs	0,00	0,00	0,00	0,00
1050203		Cp	5.000,00	0,00	4.224,40	-775,60
		T	5.000,00	0,00	4.224,40	

Capitolo e Art.	Descrizione	Stanziamenti definitivi di Bilancio			Determinazioni del Consiglio			Minori Spese	
		Pagamenti	Residui da riportare	Impegni	Pagamenti	Residui da riportare	Impegni	Pagamenti	Residui da riportare
15232.2 1050203	SPESA PER ORGANIZZAZIONE SAGRA PATRONALE DI SAN CARLO	Rs	183,00	0,00	183,00	0,00	183,00	183,00	0,00
		Cp	2.355,00	890,60	1.464,04	890,60	2.354,64	2.354,64	-0,36
		T	2.538,00	1.647,04	1.647,04	890,60	2.537,64	2.537,64	
15232.3 1050203	SPESA PER EVENTO "190° ANNIVERSARIO BANDA PEZZANA"	Rs	0,00	0,00	0,00	0,00	0,00	0,00	0,00
		Cp	14.884,00	0,00	14.884,00	0,00	14.884,00	14.884,00	0,00
		T	14.884,00	0,00	14.884,00	0,00	14.884,00	14.884,00	
15233.1 1050203	ATTIVITA' CULTURALI, TEATRALI E MUSICALI	Rs	11.368,68	0,00	10.596,68	0,00	10.596,68	10.596,68	-772,00
		Cp	28.000,00	11.636,10	15.473,60	11.636,10	27.109,70	27.109,70	-890,30
		T	39.368,68	11.636,10	26.070,28	11.636,10	37.706,38	37.706,38	
15234.1 1050203	SPESA ECONOMICI PER CULTURA	Rs	1.500,00	0,00	9,20	0,00	9,20	9,20	-1.490,80
		Cp	4.000,00	224,48	2.532,89	224,48	2.757,37	2.757,37	-1.242,63
		T	5.500,00	224,48	2.542,09	224,48	2.766,57	2.766,57	
PRESTAZIONE DI SERVIZI		Rs	23.691,96	0,00	21.429,16	0,00	21.429,16	21.429,16	-2.262,80
		Cp	80.139,00	22.680,75	54.529,45	22.680,75	77.210,20	77.210,20	-2.928,80
		T	103.830,96	22.680,75	75.958,61	22.680,75	98.639,36	98.639,36	
15240.1 1050204	AFFITTO LOCALI CASA DI RIPOSO PER SEDE ASSOCIAZIONI	Rs	8.661,74	0,00	8.661,74	0,00	8.661,74	8.661,74	0,00
		Cp	26.000,00	0,00	24.036,69	0,00	24.036,69	24.036,69	-1.963,31
		T	34.661,74	0,00	32.698,43	0,00	32.698,43	32.698,43	
UTILIZZO DI BENI DI TERZI		Rs	8.661,74	0,00	8.661,74	0,00	8.661,74	8.661,74	0,00
		Cp	26.000,00	0,00	24.036,69	0,00	24.036,69	24.036,69	-1.963,31
		T	34.661,74	0,00	32.698,43	0,00	32.698,43	32.698,43	
15250.1 1050205	CONTRIBUTI AD ENTI CULTURALI ED ASSOCIAZIONI PER ATTIVITA CULTURALI E TEMPO LIBERO	Rs	5.130,00	0,00	5.130,00	0,00	5.130,00	5.130,00	0,00
		Cp	42.000,00	3.660,00	38.340,00	3.660,00	42.000,00	42.000,00	0,00
		T	47.130,00	3.660,00	43.470,00	3.660,00	47.130,00	47.130,00	
15250.2 1050205	CONTRIBUTO BANDA MUSICALE	Rs	0,00	0,00	0,00	0,00	0,00	0,00	0,00
		Cp	24.000,00	0,00	24.000,00	0,00	24.000,00	24.000,00	0,00
		T	24.000,00	0,00	24.000,00	0,00	24.000,00	24.000,00	

Capitolo e Art.	Descrizione	Stanziam. definitivi di Bilancio	Pagamenti	Residui da riportare	Impegni	Minori Spese
15251.1	CONTRIBUTI AUSER INSIEME DI ROVATO "UNIVERSITÀ DELLA TERZA ETA"	Rs 0,00	0,00	0,00	0,00	0,00
1050205		Cp 4.500,00	3.150,00	1.350,00	4.500,00	0,00
		T 4.500,00	3.150,00	1.350,00	4.500,00	
TRASFERIMENTI		Rs 5.130,00	5.130,00	0,00	5.130,00	0,00
		Cp 70.500,00	65.490,00	5.010,00	70.500,00	0,00
		T 75.630,00	70.620,00	5.010,00	75.630,00	
SERVIZIO 2 - TEATRI, ATTIVITÀ CULTURALI E SERVIZI DIVERSI NEL SETTORE CULTURALE		Rs 37.483,70	35.220,90	0,00	35.220,90	-2.262,80
		Cp 176.639,00	144.056,14	27.690,75	171.746,89	-4.892,11
		T 214.122,70	179.277,04	27.690,75	206.967,79	
SERVIZIO 1 - BIBLIOTECHE, MUSEI E PINACOTECHE		Rs 63.318,78	52.273,10	1.479,22	53.752,32	-9.566,46
		Cp 270.760,00	213.093,34	34.427,07	247.520,41	-23.239,59
		Cs 334.078,78	265.366,44			
		T 35.906,29	301.272,73			
SERVIZIO 2 - TEATRI, ATTIVITÀ CULTURALI E SERVIZI DIVERSI NEL SETTORE CULTURALE		Rs 37.483,70	35.220,90	0,00	35.220,90	-2.262,80
		Cp 176.639,00	144.056,14	27.690,75	171.746,89	-4.892,11
		Cs 214.122,70	179.277,04			
		T 27.690,75	206.967,79			
FUNZIONE 5 - FUNZIONI RELATIVE ALLA CULTURA E AI BENI CULTURALI		Rs 100.802,48	87.494,00	1.479,22	88.973,22	-11.829,26
		Cp 447.399,00	357.149,48	62.117,82	419.267,30	-28.131,70
		T 548.201,48	444.643,48	63.597,04	508.240,52	
Funzione 6 - Funzioni nel settore Sportivo e Ricreativo						
Servizio 2 - Stadio comunale, Palazzo dello Sport ed altri impianti						
16231.1	SPESE TELEFONICHE IMPIANTI SPORTIVI (RIL. IVA)	Rs 46,00	46,00	0,00	46,00	0,00
1060203		Cp 330,00	245,50	0,00	245,50	-84,50
		T 376,00	291,50	0,00	291,50	

Capitolo e Art.	Descrizione	Stanziamenti definitivi di Bilancio		Determinazioni del Consiglio		Residui da riportare		Impegni		Minori Spese	
		Rs	Cp	Pagamenti	T	Rs	Cp	T	Rs	Cp	T
16231.2	ENERGIA ELETTRICA IMPIANTI SPORTIVI (RIL. FINI IVA)	Rs	7.065,68	7.065,68	0,00	7.065,68	0,00	7.065,68	0,00	0,00	0,00
1060203		Cp	47.500,00	36.849,59	10.650,41	47.500,00	0,00	47.500,00	0,00	0,00	0,00
		T	54.565,68	43.915,27	10.650,41	54.565,68	0,00	54.565,68	0,00	0,00	0,00
16231.3	FORNITURA ACQUA IMPIANTI SPORTIVI E CAMPO DA RUGBY (RIL. FINI IVA)	Rs	12.446,66	12.446,66	0,00	12.446,66	0,00	12.446,66	0,00	0,00	0,00
1060203		Cp	20.000,00	5.085,01	14.914,99	20.000,00	0,00	20.000,00	0,00	0,00	0,00
		T	32.446,66	17.531,67	14.914,99	32.446,66	0,00	32.446,66	0,00	0,00	0,00
16231.4	GESTIONE CALORE IMPIANTI SPORTIVI (RIL. FINI IVA)	Rs	9.341,00	9.341,00	0,00	9.341,00	0,00	9.341,00	0,00	0,00	0,00
1060203		Cp	25.500,00	15.297,97	9.444,00	24.741,97	0,00	24.741,97	0,00	0,00	-758,03
		T	34.841,00	24.638,97	9.444,00	34.082,97	0,00	34.082,97	0,00	0,00	-758,03
16231.5	GAS METANO PER IMPIANTI SPORTIVI (CAMPI DI CALCIO-RUGBY E NUOVO PALAZZETTO) (RIL. I.V.A.)	Rs	20.670,88	20.670,88	0,00	20.670,88	0,00	20.670,88	0,00	0,00	0,00
1060203		Cp	52.000,00	20.707,52	31.291,84	51.999,36	0,00	51.999,36	0,00	0,00	-0,64
		T	72.670,88	41.378,40	31.291,84	72.670,24	0,00	72.670,24	0,00	0,00	-0,64
16232.1	SPESE PER ORGANIZZAZIONI MANIFESTAZIONI SPORTIVE	Rs	4.461,25	3.612,13	0,00	3.612,13	0,00	3.612,13	0,00	0,00	-849,12
1060203		Cp	9.000,00	2.356,78	4.880,00	7.236,78	0,00	7.236,78	0,00	0,00	-1.763,22
		T	13.461,25	5.968,91	4.880,00	10.848,91	0,00	10.848,91	0,00	0,00	-1.763,22
PRESTAZIONE DI SERVIZI											
16250.1	CONTRIBUTI PER INIZIATIVE RICREATIVE E SPORTIVE	Rs	54.031,47	53.182,35	0,00	53.182,35	0,00	53.182,35	0,00	0,00	-849,12
1060205		Cp	154.330,00	80.542,37	71.181,24	151.723,61	0,00	151.723,61	0,00	0,00	-2.606,39
		T	208.361,47	133.724,72	71.181,24	204.905,96	0,00	204.905,96	0,00	0,00	-2.606,39
16250.1	CONTRIBUTI PER INIZIATIVE RICREATIVE E SPORTIVE	Rs	4.500,00	4.000,00	500,00	4.500,00	0,00	4.500,00	0,00	0,00	0,00
1060205		Cp	14.000,00	11.700,00	2.300,00	14.000,00	0,00	14.000,00	0,00	0,00	0,00
		T	18.500,00	15.700,00	2.800,00	18.500,00	0,00	18.500,00	0,00	0,00	0,00
TRASFERIMENTI											
16250.1	INTERESSI PASSIVI PER MUTUI PALESTRA SCUOLE SECONDARIA DI PRIMO GRADO	Rs	0,00	0,00	0,00	0,00	0,00	0,00	0,00	0,00	0,00
1060206		Cp	7.050,00	7.047,56	0,00	7.047,56	0,00	7.047,56	0,00	0,00	-2,44
		T	7.050,00	7.047,56	0,00	7.047,56	0,00	7.047,56	0,00	0,00	-2,44

Capitolo e Art.	Descrizione	Stanziam. definitivi di Bilancio	Pagamenti	Residui da riportare	Impegni	Minori Spese
16260.2	INTERESSI PASSIVI SU MUTUI IMPIANTI SPORTIVI - GESTIONE CASSA S.P.A. POST 2005	Rs 0,00	0,00	0,00	0,00	0,00
1060206		Cp 1.500,00	1.482,07	0,00	1.482,07	-17,93
		T 1.500,00	1.482,07	0,00	1.482,07	
INTERESSI PASSIVI E ONERI FINANZIARI DIVERSI						
		Rs 0,00	0,00	0,00	0,00	0,00
		Cp 8.529,63	8.529,63	0,00	8.529,63	-20,37
		T 8.529,63	8.529,63	0,00	8.529,63	
SERVIZIO 2 - STADIO COMUNALE, PALAZZO DELLO SPORT ED ALTRI IMPIANTI						
		Rs 58.531,47	57.182,35	500,00	57.682,35	-849,12
		Cp 176.880,00	100.772,00	73.481,24	174.253,24	-2.626,76
		T 235.411,47	157.954,35	73.981,24	231.935,59	
SERVIZIO 2 - STADIO COMUNALE, PALAZZO DELLO SPORT ED ALTRI IMPIANTI						
		Rs 58.531,47	57.182,35	500,00	57.682,35	-849,12
		Cp 176.880,00	100.772,00	73.481,24	174.253,24	-2.626,76
		Cs 235.411,47	157.954,35			
		T 73.981,24		73.981,24	231.935,59	
FUNZIONE 6 - FUNZIONI NEL SETTORE SPORTIVO E RICREATIVO						
		Rs 58.531,47	57.182,35	500,00	57.682,35	-849,12
		Cp 176.880,00	100.772,00	73.481,24	174.253,24	-2.626,76
		T 235.411,47	157.954,35	73.981,24	231.935,59	

Funzione 7 - Funzioni nel campo Turistico

Servizio 1 - Servizi turistici

17132.1	INTERVENTI DI PROMOZIONE PER IL TURISMO	Rs 1.824,75	1.824,75	0,00	1.824,75	0,00
1070103		Cp 18.350,00	3.128,89	7.645,79	10.774,68	-7.575,32
		T 20.174,75	4.953,64	7.645,79	12.599,43	
PRESTAZIONE DI SERVIZI						
		Rs 1.824,75	1.824,75	0,00	1.824,75	0,00
		Cp 18.350,00	3.128,89	7.645,79	10.774,68	-7.575,32
		T 20.174,75	4.953,64	7.645,79	12.599,43	

Capitolo e Art.	Descrizione	Stanziam. definitivi di Bilancio	Pagamenti	Residui da riportare	Impegni	Minori Spese
17150.1	CONTRIBUTO AGENZIA TERRITORIO PER IL TURISMO	Rs 2.000,00	2.000,00	0,00	2.000,00	0,00
1070105		Cp 2.000,00	2.000,00	0,00	2.000,00	0,00
		T 4.000,00	4.000,00	0,00	4.000,00	
TRASFERIMENTI		Rs 2.000,00	2.000,00	0,00	2.000,00	0,00
		Cp 2.000,00	2.000,00	0,00	2.000,00	0,00
		T 4.000,00	4.000,00	0,00	4.000,00	
SERVIZIO 1 - SERVIZI TURISTICI		Rs 3.824,75	3.824,75	0,00	3.824,75	0,00
		Cp 20.350,00	5.128,89	7.645,79	12.774,68	-7.575,32
		T 24.174,75	8.953,64	7.645,79	16.599,43	
SERVIZIO 1 - SERVIZI TURISTICI		Rs 3.824,75	3.824,75	0,00	3.824,75	0,00
		Cp 20.350,00	5.128,89	7.645,79	12.774,68	-7.575,32
		Cs 24.174,75	8.953,64			
		T 7.645,79	16.599,43			
FUNZIONE 7 - FUNZIONI NEL CAMPO TURISTICO		Rs 3.824,75	3.824,75	0,00	3.824,75	0,00
		Cp 20.350,00	5.128,89	7.645,79	12.774,68	-7.575,32
		T 24.174,75	8.953,64	7.645,79	16.599,43	

Funzione 8 - Funzioni nel campo della Viabilità e dei Trasporti

Servizio 1 - Viabilità, circolazione stradale e servizi connessi

18130.2	MANUTENZIONE ORDINARIA STRADE COMUNALI	Rs 4.497,91	4.497,91	0,00	4.497,91	0,00
1080103		Cp 40.000,00	21.677,83	2.588,22	24.266,05	-15.733,95
		T 44.497,91	26.175,74	2.588,22	28.763,96	
18131.2	ENERGIA ELETTRICA PARCHEGGI E IMPIANTI SEMAFORICI	Rs 89,56	89,56	0,00	89,56	0,00
1080103		Cp 1.700,00	1.368,20	331,80	1.700,00	0,00
		T 1.789,56	1.457,76	331,80	1.789,56	

Capitolo e Art.	Descrizione	Stanziamanti definitivi di Bilancio			Determinazioni del Consiglio			Impegni	Minori Spese
		Pagamenti	Residui da riportare						
18132.1	RIMOZIONE NEVE DALL'ABITATO	Rs	16.775,00	0,00	16.775,00	0,00	16.775,00	0,00	
		Cp	50.000,00	10.310,98	10.310,98	20.716,90	31.027,88	-18.972,12	
		T	66.775,00	27.085,98	27.085,98	20.716,90	47.802,88		
18133.1	SEGNALETICA ORIZZONTALE E SICUREZZA STRADALE	Rs	0,00	0,00	0,00	0,00	0,00	0,00	
		Cp	20.000,00	19.993,36	19.993,36	0,00	19.993,36	-6,64	
		T	20.000,00	19.993,36	19.993,36	0,00	19.993,36		
18135.1	SPESE GESTIONE E MANUTENZIONE PARCOMETRI	Rs	0,00	0,00	0,00	0,00	0,00	0,00	
		Cp	1.000,00	420,90	420,90	244,40	665,30	-334,70	
		T	1.000,00	420,90	420,90	244,40	665,30		
PRESTAZIONE DI SERVIZI									
18150.1	CONTRIBUTO ALLA PROVINCIA PER INTERESSI MUTUO ROTATORIA AUTOSTRADA	Rs	21.362,47	21.362,47	21.362,47	0,00	21.362,47	0,00	
		Cp	112.700,00	53.771,27	53.771,27	23.881,32	77.652,59	-35.047,41	
		T	134.062,47	75.133,74	75.133,74	23.881,32	99.015,06		
18150.1	CONTRIBUTO ALLA PROVINCIA PER INTERESSI MUTUO ROTATORIA AUTOSTRADA	Rs	0,00	0,00	0,00	0,00	0,00	0,00	
		Cp	4.400,00	3.946,38	3.946,38	0,00	3.946,38	-453,62	
		T	4.400,00	3.946,38	3.946,38	0,00	3.946,38		
TRASFERIMENTI									
18160.1	INTERESSI PASSIVI MUTUI VIABILITA' E STRADE	Rs	0,00	0,00	0,00	0,00	0,00	0,00	
		Cp	4.400,00	3.946,38	3.946,38	0,00	3.946,38	-453,62	
		T	4.400,00	3.946,38	3.946,38	0,00	3.946,38		
18160.1	INTERESSI PASSIVI MUTUI VIABILITA' E STRADE	Rs	0,00	0,00	0,00	0,00	0,00	0,00	
		Cp	17.700,00	17.654,94	17.654,94	0,00	17.654,94	-45,06	
		T	17.700,00	17.654,94	17.654,94	0,00	17.654,94		
18160.2	INTERESSI PASSIVI MUTUI VIABILITA' E STRADE - GESTIONE CASSA S.P.A. POST 2005	Rs	0,00	0,00	0,00	0,00	0,00	0,00	
		Cp	8.650,00	8.623,38	8.623,38	0,00	8.623,38	-26,62	
		T	8.650,00	8.623,38	8.623,38	0,00	8.623,38		
INTERESSI PASSIVI E ONERI FINANZIARI DIVERSI									
18160.2	INTERESSI PASSIVI E ONERI FINANZIARI DIVERSI	Rs	0,00	0,00	0,00	0,00	0,00	0,00	
		Cp	26.350,00	26.278,32	26.278,32	0,00	26.278,32	-71,68	
		T	26.350,00	26.278,32	26.278,32	0,00	26.278,32		

Capitolo e Art.	Descrizione	Stanziam. definitivi di Bilancio	Pagamenti	Residui da riportare	Impegni	Minori Spese
SERVIZIO 1 - VIABILITÀ, CIRCOLAZIONE STRADALE E SERVIZI CONNESSI						
	Rs	21.362,47	21.362,47	0,00	21.362,47	0,00
	Cp	143.450,00	83.995,97	23.881,32	107.877,29	-35.572,71
	T	164.812,47	105.358,44	23.881,32	129.239,76	

Servizio 2 - Illuminazione pubblica e servizi connessi

SERVIZIO 2 - ILLUMINAZIONE PUBBLICA E SERVIZI CONNESSI						
18230.1	MANUTENZIONE IMPIANTI DI ILLUMINAZIONE	Rs	14.718,21	0,00	14.718,21	0,00
1080203		Cp	105.000,00	16.870,70	103.426,71	-1.573,29
		T	119.718,21	16.870,70	118.144,92	
18231.2	ENERGIA ELETTRICA ILLUMINAZIONE PUBBLICA	Rs	74.481,97	0,00	74.481,97	0,00
1080203		Cp	392.594,00	61.104,45	391.695,28	-898,72
		T	467.075,97	61.104,45	466.177,25	
PRESTAZIONE DI SERVIZI						
		Rs	89.200,18	0,00	89.200,18	0,00
		Cp	497.594,00	77.975,15	495.121,99	-2.472,01
		T	586.794,18	77.975,15	584.322,17	
SERVIZIO 2 - ILLUMINAZIONE PUBBLICA E SERVIZI CONNESSI						
		Rs	89.200,18	0,00	89.200,18	0,00
		Cp	497.594,00	77.975,15	495.121,99	-2.472,01
		T	586.794,18	77.975,15	584.322,17	

Capitolo e Art.	Descrizione	Stanziam. definitivi di Bilancio	Pagamenti	Residui da riportare	Impegni	Minori Spese
SERVIZIO 1 - VIABILITÀ, CIRCOLAZIONE STRADALE E SERVIZI CONNESSI						
	Rs	21.362,47	21.362,47	0,00	21.362,47	0,00
	Cp	143.450,00	83.995,97	23.881,32	107.877,29	-35.572,71
	Cs	164.812,47	105.358,44			
	T			23.881,32	129.239,76	
SERVIZIO 2 - ILLUMINAZIONE PUBBLICA E SERVIZI CONNESSI						
	Rs	89.200,18	89.200,18	0,00	89.200,18	0,00
	Cp	497.594,00	417.146,84	77.975,15	495.121,99	-2.472,01
	Cs	586.794,18	506.347,02			
	T			77.975,15	584.322,17	
FUNZIONE 8 - FUNZIONI NEL CAMPO DELLA VIABILITÀ E DEI TRASPORTI						
	Rs	110.562,65	110.562,65	0,00	110.562,65	0,00
	Cp	641.044,00	501.142,81	101.856,47	602.999,28	-38.044,72
	T	751.606,65	611.705,46	101.856,47	713.561,93	

Funzione 9 - Funzioni riguardanti la gestione del Territorio e dell'Ambiente

Servizio 1 - Urbanistica e gestione del Territorio

STIPENDI PERSONALE UFFICIO URBANISTICA						
19110.1	Rs	0,00	0,00	0,00	0,00	0,00
1090101	Cp	80.850,00	80.616,86	0,00	80.616,86	-233,14
	T	80.850,00	80.616,86	0,00	80.616,86	
ONERI PREVIDENZIALI PERSONALE UFFICIO URBANISTICA						
19110.2	Rs	3.374,32	3.374,32	0,00	3.374,32	0,00
1090101	Cp	23.150,00	19.542,74	3.209,51	22.752,25	-397,75
	T	26.524,32	22.917,06	3.209,51	26.126,57	
PERSONALE						
	Rs	3.374,32	3.374,32	0,00	3.374,32	0,00
	Cp	104.000,00	100.159,60	3.209,51	103.369,11	-630,89
	T	107.374,32	103.533,92	3.209,51	106.743,43	
SPESE PER COMMISSIONE PAESAGGIO						
19131.1	Rs	500,00	0,00	0,00	0,00	-500,00
1090103	Cp	500,00	0,00	0,00	0,00	-500,00
	T	1.000,00	0,00	0,00	0,00	

Capitolo e Art.	Descrizione	Stanziamenti definitivi di Bilancio		Pagamenti	Residui da riportare	Impegni	Minori Spese
		Rs	Cp				
19131.4	SERVIZIO AGGIORNAMENTO PIANO DI EMERGENZA COMUNALE	Rs	0,00	0,00	0,00	0,00	0,00
1090103		Cp	6.000,00	0,00	0,00	0,00	-6.000,00
		T	6.000,00	0,00	0,00	0,00	0,00
19131.5	PRESTAZIONE SERVIZI VARI UFFICIO URBANISTICA	Rs	0,00	0,00	0,00	0,00	0,00
1090103		Cp	13.000,00	0,00	13.000,00	13.000,00	0,00
		T	13.000,00	0,00	13.000,00	13.000,00	0,00
19134.1	SPESE ECONOMICI SETTORE URBANISTICA	Rs	0,00	0,00	0,00	0,00	0,00
1090103		Cp	500,00	200,30	200,30	200,30	-299,70
		T	500,00	200,30	200,30	200,30	0,00
19137.1	INCARICHI PER PROGETTO P.A.E.S. (CAP. ENTRATA 35130/21-23 E 35120/2)	Rs	63.293,70	0,00	51.357,64	51.357,64	-11.936,06
1090103		Cp	0,00	0,00	0,00	0,00	0,00
		T	63.293,70	0,00	51.357,64	51.357,64	0,00
PRESTAZIONE DI SERVIZI							
19150	TRASFERIMENTO ALLO STATO SANZIONI PER INQUINAMENTO ACUSTICO (C. 1-2-3 ART. 10 L. 447/959)	Rs	0,00	0,00	0,00	0,00	0,00
1090105		Cp	2.200,00	2.166,70	2.166,70	2.166,70	-33,30
		T	2.200,00	2.166,70	2.166,70	2.166,70	0,00
TRASFERIMENTI							
		Rs	0,00	0,00	0,00	0,00	0,00
		Cp	2.200,00	2.166,70	2.166,70	2.166,70	-33,30
		T	2.200,00	2.166,70	2.166,70	2.166,70	0,00
SERVIZIO 1 - URBANISTICA E GESTIONE DEL TERRITORIO							
		Rs	67.168,02	3.374,32	51.357,64	54.731,96	-12.436,06
		Cp	126.200,00	102.526,60	16.209,51	118.736,11	-7.463,89
		T	193.368,02	105.900,92	67.567,15	173.468,07	0,00

Servizio 2 - Edilizia residenziale pubblica locale e Piani di edilizia economico-popolare						
19232.2	SPese CONDOMINIALI EDIFICI E.R.P.	Rs	4.939,22	4.939,22	0,00	4.939,22
1090203		Cp	10.000,00	6.526,63	3.384,55	9.911,18
		T	14.939,22	11.465,85	3.384,55	14.850,40
PRESTAZIONE DI SERVIZI						
		Rs	4.939,22	4.939,22	0,00	4.939,22
		Cp	10.000,00	6.526,63	3.384,55	9.911,18
		T	14.939,22	11.465,85	3.384,55	14.850,40
SERVIZIO 2 - EDILIZIA RESIDENZIALE PUBBLICA LOCALE E PIANI DI EDILIZIA ECONOMICO-POPOLARE						
		Rs	4.939,22	4.939,22	0,00	4.939,22
		Cp	10.000,00	6.526,63	3.384,55	9.911,18
		T	14.939,22	11.465,85	3.384,55	14.850,40

Servizio 3 - Servizi di Protezione civile						
19331.1	SPese TELEFONICHE UFFICI PROTEZIONE CIVILE	Rs	76,00	76,00	0,00	76,00
1090303		Cp	500,00	462,00	0,00	462,00
		T	576,00	538,00	0,00	538,00
19332.1	SPese PER ATTUAZIONE PIANO PROTEZIONE CIVILE	Rs	454,21	454,21	0,00	454,21
1090303		Cp	9.000,00	4.714,24	4.239,99	8.954,23
		T	9.454,21	5.168,45	4.239,99	9.408,44
19332.2	SPese GRUPPO PROTEZIONE CIVILE FINANZIATO DA INTROITI E CONTRIBUTI DIVERSI	Rs	1.795,00	0,00	1.795,00	1.795,00
1090303		Cp	1.300,00	1.298,80	0,00	1.298,80
		T	3.095,00	1.298,80	1.795,00	3.093,80
19332.3	ASSICURAZIONE INFORTUNI GRUPPO PROTEZIONE CIVILE	Rs	0,00	0,00	0,00	0,00
1090303		Cp	900,00	899,00	0,00	899,00
		T	900,00	899,00	0,00	899,00

Capitolo e Art.	Descrizione	Stanziam. definitivi di Bilancio		Determinazioni del Consiglio		Residui da riportare		Impegni		Minori Spese	
		Pagamenti	Impegni	Pagamenti	Impegni	Pagamenti	Impegni	Pagamenti	Impegni	Pagamenti	Impegni
PRESTAZIONE DI SERVIZI											
		Rs	2.325,21	530,21	1.795,00	2.325,21	0,00	0,00			
		Cp	11.700,00	7.374,04	4.239,99	11.614,03					-85,97
		T	14.025,21	7.904,25	6.034,99	13.939,24					
19350.1	ADESIONE AL FONDO SOLIDARIETA' A FRONTE DI CALAMITA' NATURALI	Rs	0,00	0,00	0,00	0,00					0,00
1090305	ISTITUITO DALL'ACB	Cp	3.000,00	2.807,40	0,00	2.807,40					-192,60
		T	3.000,00	2.807,40	0,00	2.807,40					
19351.1	CONTRIBUTO CONTO INTERESSI COMUNE CHIARI PER ACQUISTO	Rs	0,00	0,00	0,00	0,00					0,00
1090305	AUTO POMPA VIGILI DEL FUOCO	Cp	6.650,00	6.639,92	0,00	6.639,92					-10,08
		T	6.650,00	6.639,92	0,00	6.639,92					
19351.2	CONTRIBUTO CONTO INTERESSI COMUNE DI CHIARI PER ACQUISTO	Rs	0,00	0,00	0,00	0,00					0,00
1090305	AUTOSCALA VIGILI DEL FUOCO	Cp	5.500,00	5.304,06	0,00	5.304,06					-195,94
		T	5.500,00	5.304,06	0,00	5.304,06					
TRASFERIMENTI											
		Rs	0,00	0,00	0,00	0,00					0,00
		Cp	15.150,00	14.751,38	0,00	14.751,38					-398,62
		T	15.150,00	14.751,38	0,00	14.751,38					
SERVIZIO 3 - SERVIZI DI PROTEZIONE CIVILE											
		Rs	2.325,21	530,21	1.795,00	2.325,21					0,00
		Cp	26.850,00	22.125,42	4.239,99	26.365,41					-484,59
		T	29.175,21	22.655,63	6.034,99	28.690,62					

Servizio 4 - Servizio idrico integrato

SERVIZIO 4 - SERVIZIO IDRICO INTEGRATO											
		Rs	6.485,48	6.485,48	0,00	6.485,48					0,00
		Cp	24.000,00	22.322,48	0,00	22.322,48					-1.677,52
		T	30.485,48	28.807,96	0,00	28.807,96					
19453.1	CONTRIBUTO CONSORZIO BONIFICA ROGGIE	Rs	19.738,00	19.738,00	0,00	19.738,00					0,00
1090405		Cp	14.600,00	0,00	14.600,00	14.600,00					0,00
		T	34.338,00	19.738,00	14.600,00	34.338,00					
19453.2	CONTRIBUTO AD AOB2 PER ACQUE METEORICHE NUOVO DEPURATORE	Rs	19.738,00	19.738,00	0,00	19.738,00					0,00
1090405		Cp	14.600,00	0,00	14.600,00	14.600,00					0,00
		T	34.338,00	19.738,00	14.600,00	34.338,00					

Capitolo e Art.	Descrizione	Stanziam. definitivi di Bilancio		Determinazioni del Consiglio		Minori Spese	
		Pagamenti	Residui da riportare	Impegni			
TRASFERIMENTI							
	Rs	26.223,48	0,00	26.223,48	0,00	26.223,48	0,00
	Cp	38.600,00		22.322,48	14.600,00	36.922,48	-1.677,52
	T	64.823,48		48.545,96	14.600,00	63.145,96	
INTERESSI PASSIVI PER MUTUI SERVIZI IDRICI							
19460.1	Rs	0,00		0,00	0,00	0,00	0,00
1090406	Cp	100,00		79,28	0,00	79,28	-20,72
	T	100,00		79,28	0,00	79,28	
INTERESSI PASSIVI E ONERI FINANZIARI DIVERSI							
	Rs	0,00		0,00	0,00	0,00	0,00
	Cp	100,00		79,28	0,00	79,28	-20,72
	T	100,00		79,28	0,00	79,28	
SERVIZIO 4 - SERVIZIO IDRICO INTEGRATO							
	Rs	26.223,48		26.223,48	0,00	26.223,48	0,00
	Cp	38.700,00		22.401,76	14.600,00	37.001,76	-1.698,24
	T	64.923,48		48.625,24	14.600,00	63.225,24	

Servizio 5 - Servizio smaltimento rifiuti

SPESE RACCOLTA PORTA A PORTA							
19530.3	Rs	232.193,82		232.193,82	0,00	232.193,82	0,00
1090503	Cp	961.750,00		788.781,52	159.937,29	948.718,81	-13.031,19
	T	1.193.943,82		1.020.975,34	159.937,29	1.180.912,63	
SPESE RACCOLTA PILE E FARMACI							
19530.4	Rs	912,10		912,10	0,00	912,10	0,00
1090503	Cp	3.700,00		3.068,14	613,62	3.681,76	-18,24
	T	4.612,10		3.980,24	613,62	4.593,86	
SPESE ACQUISTO CONTENITORI RIFIUTI							
19530.5	Rs	9.934,02		9.934,02	0,00	9.934,02	0,00
1090503	Cp	13.750,00		0,00	13.750,00	13.750,00	0,00
	T	23.684,02		9.934,02	13.750,00	23.684,02	
SPESE GESTIONE CENTRO RACCOLTA RIFIUTI							
19530.6	Rs	7.875,87		7.875,87	0,00	7.875,87	0,00
1090503	Cp	31.900,00		26.573,28	5.314,65	31.887,93	-12,07
	T	39.775,87		34.449,15	5.314,65	39.763,80	

Capitolo e Art.	Descrizione	Stanziam. definitivi di Bilancio	Pagamenti	Residui da riportare	Impegni	Minori Spese
19530.7	SPESE NOLO CONTENITORI RIFIUTI	Rs	1.504,52	0,00	1.504,52	0,00
1090503		Cp	7.450,00	1.099,35	6.605,89	-844,11
		T	8.954,52	1.099,35	8.110,41	
19530.8	SPESE SMALTIMENTO RIFIUTI DIFFERENZIATI	Rs	65.278,01	0,00	61.032,87	-4.245,14
1090503		Cp	265.420,00	41.213,99	262.131,46	-3.288,54
		T	330.698,01	41.213,99	323.164,33	
19530.9	SPESE SPAZZAMENTO AREE PUBBLICHE	Rs	52.389,69	0,00	52.389,69	0,00
1090503		Cp	218.300,00	37.128,66	203.499,77	-14.800,23
		T	270.689,69	37.128,66	255.889,46	
19530.10	SPESE RACCOLTA RIFIUTI ABBANDONATI	Rs	552,87	0,00	552,87	0,00
1090503		Cp	6.600,00	1.088,00	2.540,00	-4.060,00
		T	7.152,87	1.088,00	3.092,87	
19530.11	SPESE SPAZZAMENTO MERCATI E FIERE	Rs	2.290,41	0,00	2.290,41	0,00
1090503		Cp	13.900,00	1.542,81	13.862,54	-37,46
		T	16.190,41	1.542,81	16.152,95	
19530.12	SPESE SMALTIMENTO RIFIUTI INDIFFERENZIATI	Rs	41.015,65	0,00	38.734,18	-2.281,47
1090503		Cp	171.370,00	29.296,77	168.923,09	-2.446,91
		T	212.385,65	29.296,77	207.657,27	
19530.13	SPESE AMMORTAMENTO CONTENITORI E SERVIZIO START UP COMUNICAZIONE	Rs	23.037,37	0,00	23.032,50	-4,87
1090503		Cp	111.000,00	0,00	110.236,83	-763,17
		T	134.037,37	0,00	133.269,33	
19530.15	SPESE GESTIONE E RISCOSSIONE TARETTIA	Rs	264,21	0,00	0,00	-264,21
1090503		Cp	22.000,00	0,00	5.900,44	-16.099,56
		T	22.264,21	0,00	5.900,44	
PRESTAZIONE DI SERVIZI		Rs	437.248,54	0,00	430.452,85	-6.795,69
	Cp	1.827.140,00	290.985,14	1.771.738,52	-55.401,48	
	T	2.264.388,54	290.985,14	2.202.191,37		

Capitolo e Art.	Descrizione	Stanziam. definitivi di Bilancio	Pagamenti	Residui da riportare	Impegni	Minori Spese
SERVIZIO 5 - SERVIZIO SMALTIMENTO RIFIUTI						
	Rs	437.248,54	430.452,85	0,00	430.452,85	-6.795,69
	Cp	1.827.140,00	1.480.753,38	290.985,14	1.771.738,52	-55.401,48
	T	2.264.388,54	1.911.206,23	290.985,14	2.202.191,37	

Servizio 6 - Parchi e servizi per la tutela ambientale del verde, altri servizi relativi al Territorio e all'Ambiente

19610.1	STIPENDI PERSONALE UFFICIO ECOLOGIA	Rs	0,00	0,00	0,00	0,00	0,00
1090601		Cp	23.200,00	0,00	23.181,82	23.181,82	-18,18
		T	23.200,00	0,00	23.181,82	23.181,82	
19610.2	ONERI PREVIDENZIALI SU STIPENDI UFFICIO ECOLOGIA	Rs	903,22	0,00	903,22	903,22	0,00
1090601		Cp	5.950,00	544,32	5.386,70	5.931,02	-18,98
		T	6.853,22	544,32	6.289,92	6.834,24	
PERSONALE							
19630.1	MANUTENZIONE ORDINARIA DI PARCHI E GIARDINI	Rs	58.628,21	0,00	50.731,84	50.731,84	-7.896,37
1090603		Cp	130.000,00	30.850,09	97.728,37	128.578,46	-1.421,54
		T	188.628,21	30.850,09	148.460,21	179.310,30	
19630.3	INTERVENTI PER LO SVILUPPO FILIERE ECOSOSTENIBILE PRODUZIONE COMPOST	Rs	27.372,00	0,00	0,00	0,00	-27.372,00
1090603		Cp	0,00	0,00	0,00	0,00	0,00
		T	27.372,00	0,00	0,00	0,00	
19631.2	ENERGIA ELETTRICA PARCHI E GIARDINI	Rs	623,47	0,00	623,47	623,47	0,00
1090603		Cp	7.800,00	1.586,31	6.213,69	7.800,00	0,00
		T	8.423,47	1.586,31	6.837,16	8.423,47	
19631.3	FORNITURA ACQUA PER PARCHI E GIARDINI PUBBLICI	Rs	5.714,30	0,00	5.714,30	5.714,30	0,00
1090603		Cp	12.500,00	10.664,24	1.835,76	12.500,00	0,00
		T	18.214,30	10.664,24	7.550,06	18.214,30	

Capitolo e Art.	Descrizione	Stanziam. definitivi di Bilancio		Determinazioni del Consiglio		Residui da riportare		Impegni		Minori Spese	
		Rs	Cp	Pagamenti	T	Rs	Cp	T	Rs	Cp	T
19632.1	SERVIZI DI DISINFESTAZIONE E DERATTIZZAZIONE	11.639,93		11.639,93		0,00		11.639,93		0,00	
1090603		14.000,00		86,10		12.739,85		12.825,95		-1.174,05	
		25.639,93		11.726,03		12.739,85		24.465,88			
	PRESTAZIONE DI SERVIZI										
19640.1	FITTI E CANONI PASSIVI	103.977,91		68.709,54		0,00		68.709,54		-35.268,37	
1090604		164.300,00		105.863,92		55.840,49		161.704,41		-2.595,59	
		268.277,91		174.573,46		55.840,49		230.413,95			
	UTILIZZO DI BENI DI TERZI										
19650.1	QUOTA MANTENIMENTO CANI ABBANDONATI C/O CANILE COMPENSAZIONALE	4.500,00		2.137,40		0,00		2.137,40		-2.362,60	
1090605		4.500,00		0,00		3.000,00		3.000,00		-1.500,00	
		9.000,00		2.137,40		3.000,00		5.137,40			
19653.1	CONTRIBUTI ALLE ASSOCIAZIONI PER LA TUTELA DELL'AMBIENTE	1.000,00		1.000,00		0,00		1.000,00		0,00	
1090605		4.000,00		350,00		3.650,00		4.000,00		0,00	
		5.000,00		1.350,00		3.650,00		5.000,00			
19653.2	SPESE ISTITUZIONE PLIS MACOGNA	5.000,00		0,00		5.000,00		5.000,00		0,00	
1090605		0,00		0,00		0,00		0,00		0,00	
		5.000,00		0,00		5.000,00		5.000,00			
19653.3	COFINANZIAMENTO PROGETTO FRANCIACORTA SOSTENIBILE DI FONDAZIONE COGEME ONLUS	0,00		0,00		0,00		0,00		0,00	
1090605		3.100,00		0,00		3.100,00		3.100,00		0,00	
		3.100,00		0,00		3.100,00		3.100,00			
	TRASFERIMENTI										
		10.500,00		3.137,40		5.000,00		8.137,40		-2.362,60	
		11.600,00		350,00		9.750,00		10.100,00		-1.500,00	
		22.100,00		3.487,40		14.750,00		18.237,40			

Capitolo e Art. Descrizione	Stanziam. definitivi di Bilancio		Determinazioni del Consiglio		Impegni	Minori Spese
	Pagamenti	Residui da riportare	Pagamenti	Residui da riportare		
SERVIZIO 6 - PARCHI E SERVIZI PER LA TUTELA AMBIENTALE DEL VERDE, ALTRI SERVIZI RELATIVI AL TERRITORIO E ALL'AMBIENTE	Rs	115.381,13	72.750,16	5.000,00	77.750,16	-37.630,97
	Cp	205.450,00	134.947,38	66.134,81	201.082,19	-4.367,81
	T	320.831,13	207.697,54	71.134,81	278.832,35	

Capitolo e Art.	Descrizione	Stanziam. definitivi di Bilancio		Determinazioni del Consiglio		Impegni		Minori Spese	
		Pagamenti	Residui da riportare	Pagamenti	Residui da riportare	Impegni	Impegni	Minori Spese	Minori Spese
SERVIZIO 1 - URBANISTICA E GESTIONE DEL TERRITORIO									
	Rs	67.168,02	3.374,32	51.357,64	54.731,96	-12.436,06			
	Cp	126.200,00	102.526,60	16.209,51	118.736,11	-7.463,89			
	Cs	193.368,02	105.900,92						
	T			67.567,15	173.468,07				
SERVIZIO 2 - EDILIZIA RESIDENZIALE PUBBLICA LOCALE E PIANI DI EDILIZIA ECONOMICO-POPOLARE									
	Rs	4.939,22	4.939,22	0,00	4.939,22	0,00			
	Cp	10.000,00	6.526,63	3.384,55	9.911,18	-88,82			
	Cs	14.939,22	11.465,85						
	T			3.384,55	14.850,40				
SERVIZIO 3 - SERVIZI DI PROTEZIONE CIVILE									
	Rs	2.325,21	530,21	1.795,00	2.325,21	0,00			
	Cp	26.850,00	22.125,42	4.239,99	26.365,41	-484,59			
	Cs	29.175,21	22.655,63						
	T			6.034,99	28.690,62				
SERVIZIO 4 - SERVIZIO IDRICO INTEGRATO									
	Rs	26.223,48	26.223,48	0,00	26.223,48	0,00			
	Cp	38.700,00	22.401,76	14.600,00	37.001,76	-1.698,24			
	Cs	64.923,48	48.625,24						
	T			14.600,00	63.225,24				
SERVIZIO 5 - SERVIZIO SMALTIMENTO RIFIUTI									
	Rs	437.248,54	430.452,85	0,00	430.452,85	-6.795,69			
	Cp	1.827.140,00	1.480.753,38	290.985,14	1.771.738,52	-55.401,48			
	Cs	2.264.388,54	1.911.206,23						
	T			290.985,14	2.202.191,37				
SERVIZIO 6 - PARCHI E SERVIZI PER LA TUTELA AMBIENTALE DEL VERDE, ALTRI SERVIZI RELATIVI AL TERRITORIO E ALL'AMBIENTE									
	Rs	115.381,13	72.750,16	5.000,00	77.750,16	-37.630,97			
	Cp	205.450,00	134.947,38	66.134,81	201.082,19	-4.367,81			
	Cs	320.831,13	207.697,54						
	T			71.134,81	278.832,35				
FUNZIONE 9 - FUNZIONI RIGUARDANTI LA GESTIONE DEL TERRITORIO E DELL'AMBIENTE									
	Rs	653.285,60	538.270,24	58.152,64	596.422,88	-56.862,72			
	Cp	2.234.340,00	1.769.281,17	395.554,00	2.164.835,17	-69.504,83			
	T	2.887.625,60	2.307.551,41	453.706,64	2.761.258,05				

Funzione 10 - Funzioni nel settore Sociale

Servizio 1 - Asili nido, servizi per l'infanzia e per i minori

20133.1 1100103	SPESE CENTRO RICREATIVO DIURNO ESTIVO PER MINORI		Rs	0,00	0,00	0,00	0,00	0,00	0,00
	Cp	2.250,00	2.250,00	0,00	2.250,00	0,00	2.250,00	0,00	0,00
	T	2.250,00	2.250,00	0,00	2.250,00	0,00	2.250,00	0,00	0,00
20133.2 1100103	SPESE DI GESTIONE CENTRO AGGREGAZIONE E SOCIALIZZAZIONE PER MINORI		Rs	2.756,47	2.756,47	0,00	2.756,47	0,00	0,00
	Cp	11.200,00	8.691,86	1.602,90	10.294,76	1.602,90	10.294,76	0,00	-905,24
	T	13.956,47	11.448,33	1.602,90	13.051,23	1.602,90	13.051,23	0,00	0,00
20133.3 1100103	SERVIZIO PRESIDI EDUCATIVI PRESSO FRAZIONI		Rs	2.893,77	2.893,77	0,00	2.893,77	0,00	0,00
	Cp	6.400,00	3.381,77	2.105,14	5.486,91	2.105,14	5.486,91	0,00	-913,09
	T	9.293,77	6.275,54	2.105,14	8.380,68	2.105,14	8.380,68	0,00	0,00
20133.4 1100103	SPESE VARIE PROGETTO AFFIDI DISTRETTUALI		Rs	5.000,00	0,00	5.000,00	5.000,00	0,00	0,00
	Cp	0,00	0,00	0,00	0,00	0,00	0,00	0,00	0,00
	T	5.000,00	0,00	5.000,00	5.000,00	5.000,00	5.000,00	0,00	0,00
20134.1 1100103	COMUNITA' ALLOGGIO CENTRO PRONTO INTERVENTO MINORI		Rs	21.343,34	21.341,34	0,00	21.341,34	0,00	-2,00
	Cp	118.000,00	98.235,67	19.712,82	117.948,49	19.712,82	117.948,49	0,00	-51,51
	T	139.343,34	119.577,01	19.712,82	139.289,83	19.712,82	139.289,83	0,00	-51,51
20136.1 1100103	ASSISTENZA DOMICILIARE EDUCATIVA MINORI		Rs	12.781,92	12.526,66	0,00	12.526,66	0,00	-255,26
	Cp	29.200,00	13.524,76	8.762,52	22.287,28	8.762,52	22.287,28	0,00	-6.912,72
	T	41.981,92	26.051,42	8.762,52	34.813,94	8.762,52	34.813,94	0,00	-6.912,72
PRESTAZIONE DI SERVIZI									
20140.1 1100104	FITTI PASSIVI LOCALI CENTRO AGGREGAZIONE SOCIALIZZAZIONE MINORI		Rs	44.775,50	39.518,24	5.000,00	44.518,24	0,00	-257,26
	Cp	167.050,00	126.084,06	32.183,38	158.267,44	32.183,38	158.267,44	0,00	-8.782,56
	T	211.825,50	165.602,30	37.183,38	202.785,68	37.183,38	202.785,68	0,00	-8.782,56
20140.1 1100104	FITTI PASSIVI LOCALI CENTRO AGGREGAZIONE SOCIALIZZAZIONE MINORI		Rs	0,00	0,00	0,00	0,00	0,00	0,00
	Cp	3.000,00	3.000,00	0,00	3.000,00	0,00	3.000,00	0,00	0,00
	T	3.000,00	3.000,00	0,00	3.000,00	0,00	3.000,00	0,00	0,00

Capitolo e Art.	Descrizione	Stanziamenti definitivi di Bilancio	Pagamenti	Residui da riportare	Impegni	Minori Spese
UTILIZZO DI BENI DI TERZI						
		Rs	0,00	0,00	0,00	0,00
		Cp	3.000,00	0,00	3.000,00	0,00
		T	3.000,00	0,00	3.000,00	
20151.1	CONTRIBUTI E INTERVENTI A FAVORE DI FAMIGLIE AFFIDATARIE	Rs	1.654,00	0,00	1.654,00	0,00
1100105		Cp	31.700,00	1.276,40	31.627,40	-72,60
		T	33.354,00	1.276,40	33.281,40	
20155.1	CONTRIBUTO AD ASILI NIDO CONVENZIONATI	Rs	44.900,00	0,00	44.650,00	-250,00
1100105		Cp	80.000,00	4.554,39	69.675,69	-10.324,31
		T	124.900,00	4.554,39	114.325,69	
20155.2	ACQUISTO POSTI NIDO NELLE UNITA' DI OFFERTA SOCIO EDUCATIVE PER LA PRIMA INFANZIA (PIANO DI ZONA)	Rs	2.448,00	0,00	2.448,00	0,00
1100105		Cp	4.500,00	0,00	4.284,00	-216,00
		T	6.948,00	0,00	6.732,00	
		Rs	49.002,00	0,00	48.752,00	-250,00
		Cp	116.200,00	5.830,79	105.587,09	-10.612,91
		T	165.202,00	5.830,79	154.339,09	
		Rs	93.777,50	5.000,00	93.270,24	-507,26
		Cp	286.250,00	38.014,17	266.854,53	-19.395,47
		T	380.027,50	43.014,17	360.124,77	

Servizio 2 - Servizi di prevenzione e riabilitazione

20232.1	ASSISTENZA AD PERSONAM ALUNNI DIVERSAMENTE ABILI	Rs	131.032,81	0,00	131.032,81	0,00
1100203		Cp	333.000,00	149.230,00	324.309,63	-8.690,37
		T	464.032,81	149.230,00	455.342,44	
20232.2	RETTE ADULTI DIVERSAMENTE ABILI RICOVERATI IN ISTITUTI	Rs	12.642,73	0,00	12.642,73	0,00
1100203		Cp	85.000,00	12.739,31	84.809,42	-190,58
		T	97.642,73	12.739,31	97.452,15	

Capitolo e Art.	Descrizione	Stanziamenti definitivi di Bilancio		Determinazioni del Consiglio		Residui da riportare	Impegni	Minori Spese
		Pagamenti	Impegni	Pagamenti	Impegni			
20232.3 1100203	SERVIZIO EDUCATIVO DOMICILIARE DIVERSAMENTE ABILI (SEDH)	Rs	2.441,65	2.441,65	0,00	2.441,65	0,00	0,00
		Cp	7.500,00	3.662,75	384,70	4.047,45	-3.452,55	
		T	9.941,65	6.104,40	384,70	6.489,10		
20232.4 1100203	SERVIZIO EDUCATIVO DOMICILIARE DIVERSAMENTI ABILI PSICHICI (SEDP)	Rs	9.190,88	9.190,88	0,00	9.190,88	0,00	0,00
		Cp	27.700,00	17.089,55	9.726,05	26.815,60	-884,40	
		T	36.890,88	26.280,43	9.726,05	36.006,48		
20232.6 1100203	ATTIVITA' LUDICO RICREATIVE PER PERSONE DIVERSAMENTE ABILI	Rs	2.337,50	2.337,50	0,00	2.337,50	0,00	0,00
		Cp	9.900,00	6.158,27	2.536,50	8.694,77	-1.205,23	
		T	12.237,50	8.495,77	2.536,50	11.032,27		
20232.8 1100203	SPESE PER ASSISTENZA ATTIVITA' ESTIVE MINORI DIVERSAMENTE ABILI	Rs	840,87	776,78	0,00	776,78	-64,09	
		Cp	10.920,00	10.904,65	0,00	10.904,65	-15,35	
		T	11.760,87	11.681,43	0,00	11.681,43		
20232.10 1100203	OPERATORI SOCIO ASSISTENZIALI PER ALUNNI DIVERSAMENTE ABILI PRESSO LE SCUOLE	Rs	30.270,71	30.270,71	0,00	30.270,71	0,00	0,00
		Cp	66.500,00	39.489,29	26.623,26	66.112,55	-387,45	
		T	96.770,71	69.760,00	26.623,26	96.383,26		
20232.11 1100203	ASSISTENZA AD PERSONAM ALUNNI DIVERSAMENTE ABILI SCUOLA SECONDARIA DI SECONDO GRADO	Rs	13.986,39	13.986,39	0,00	13.986,39	0,00	0,00
		Cp	47.000,00	18.558,36	24.669,06	43.227,42	-3.772,58	
		T	60.986,39	32.544,75	24.669,06	57.213,81		
20250.1 1100203	INSERIMENTO LAVORATIVO DIVERSAMENTE ABILI	Rs	1.985,00	1.985,00	0,00	1.985,00	0,00	0,00
		Cp	35.000,00	24.625,54	5.455,00	30.080,54	-4.919,46	
		T	36.985,00	26.610,54	5.455,00	32.065,54		
20250.2 1100203	SPESE PER CENTRO DIURNO DISABILI (C.D.D.)	Rs	3.575,18	3.575,18	0,00	3.575,18	0,00	0,00
		Cp	36.200,00	34.320,89	1.531,51	35.852,40	-347,60	
		T	39.775,18	37.896,07	1.531,51	39.427,58		
20250.4 1100203	SPESE PER CENTRO SOCIO EDUCATIVO (CSE)	Rs	8.211,74	8.135,11	0,00	8.135,11	-76,63	
		Cp	38.500,00	34.217,35	3.153,10	37.370,45	-1.129,55	
		T	46.711,74	42.352,46	3.153,10	45.505,56		

Capitolo e Art.	Descrizione	Stanziam. definitivi di Bilancio	Pagamenti	Residui da riportare	Impegni	Minori Spese
PRESTAZIONE DI SERVIZI						
	Rs	216.515,46	216.374,74	0,00	216.374,74	-140,72
	Cp	697.220,00	436.176,39	236.048,49	672.224,88	-24.995,12
	T	913.735,46	652.551,13	236.048,49	888.599,62	
SERVIZIO 2 - SERVIZI DI PREVENZIONE E RIABILITAZIONE						
	Rs	216.515,46	216.374,74	0,00	216.374,74	-140,72
	Cp	697.220,00	436.176,39	236.048,49	672.224,88	-24.995,12
	T	913.735,46	652.551,13	236.048,49	888.599,62	

Servizio 4 - Assistenza, beneficenza pubblica e servizi diversi alla persona

20410.1	1100401	STIPENDI PERSONALE SERVIZI SOCIALI	Rs	2.288,74	0,00	0,00	0,00	-2.288,74
			Cp	171.900,00	171.250,25	0,00	171.250,25	-649,75
			T	174.188,74	171.250,25	0,00	171.250,25	
20410.2	1100401	ONERI PREVIDENZIALI PERSONALE SERVIZI SOCIALI	Rs	8.896,08	7.760,46	0,00	7.760,46	-1.135,62
			Cp	47.200,00	39.616,80	7.183,68	46.800,48	-399,52
			T	56.096,08	47.377,26	7.183,68	54.560,94	
20410.4	1100401	VOUCHER DISOCCUPATI RESIDENTI (FINANZIATI CON CONTRIBUTI PRIVATI)	Rs	4.476,79	4.453,00	0,00	4.453,00	-23,79
			Cp	3.000,00	0,00	0,00	0,00	-3.000,00
			T	7.476,79	4.453,00	0,00	4.453,00	
PERSONALE								
			Rs	15.661,61	12.213,46	0,00	12.213,46	-3.448,15
			Cp	222.100,00	210.867,05	7.183,68	218.050,73	-4.049,27
			T	237.761,61	223.080,51	7.183,68	230.264,19	
20430.2	1100403	INCARICHI SERVIZI SEGRETARIATO SOCIALE	Rs	2.920,25	1.174,25	1.448,15	2.622,40	-297,85
			Cp	2.500,00	0,00	1.830,00	1.830,00	-670,00
			T	5.420,25	1.174,25	3.278,15	4.452,40	
20430.3	1100403	SPESE PER SPORTELLO VOLONTARIA GIURISDIZIONALE	Rs	0,00	0,00	0,00	0,00	0,00
			Cp	5.500,00	0,00	4.557,30	4.557,30	-942,70
			T	5.500,00	0,00	4.557,30	4.557,30	

Capitolo e Art.	Descrizione	Stanziam. definitivi di Bilancio		Pagamenti	Determinazioni del Consiglio		Residui da riportare	Impegni	Minori Spese	
		Rs	Cp		T	T			T	T
20433.1	RETTE ANZIANI RICOVERATI IN RESIDENZE SANITARIE ASSISTENZIALI	Rs	11.211,69	11.191,11	0,00	11.191,11	0,00	11.191,11	-20,58	
1100403		Cp	64.500,00	54.216,18	6.379,61	6.379,61	6.379,61	60.595,79	-3.904,21	
		T	75.711,69	65.407,29	6.379,61	6.379,61	6.379,61	71.786,90		
20433.2	SERVIZIO DI ASSISTENZA DOMICILIARE A PERSONE BISOGNOSE	Rs	48.527,64	48.527,64	0,00	48.527,64	0,00	48.527,64	0,00	
1100403		Cp	175.000,00	142.145,58	25.344,83	25.344,83	25.344,83	167.490,41	-7.509,59	
		T	223.527,64	190.673,22	25.344,83	25.344,83	25.344,83	216.018,05		
20433.3	SERVIZI COMPLEMENTARI ASSISTENZA DOMICILIARE (RIL.FINI IVA)	Rs	1.646,47	1.646,47	0,00	1.646,47	0,00	1.646,47	0,00	
1100403		Cp	3.900,00	2.383,30	884,34	884,34	884,34	3.267,64	-632,36	
		T	5.546,47	4.029,77	884,34	884,34	884,34	4.914,11		
20433.4	PASTI A DOMICILIO PERSONE ANZIANE	Rs	20.745,79	20.745,79	0,00	20.745,79	0,00	20.745,79	0,00	
1100403		Cp	83.000,00	65.160,49	12.983,86	12.983,86	12.983,86	78.144,35	-4.855,65	
		T	103.745,79	85.906,28	12.983,86	12.983,86	12.983,86	98.890,14		
20433.5	CENTRO RICREATIVO ANZIANI VIA CARATTI	Rs	1.705,62	1.705,62	0,00	1.705,62	0,00	1.705,62	0,00	
1100403		Cp	6.000,00	4.249,47	720,43	720,43	720,43	4.969,90	-1.030,10	
		T	7.705,62	5.955,09	720,43	720,43	720,43	6.675,52		
20433.7	SERVIZIO PASTI OSPITI ESTERNI R.S.A.	Rs	3.045,05	3.045,05	0,00	3.045,05	0,00	3.045,05	0,00	
1100403		Cp	14.200,00	9.284,55	4.915,45	4.915,45	4.915,45	14.200,00	0,00	
		T	17.245,05	12.329,60	4.915,45	4.915,45	4.915,45	17.245,05		
20433.8	INIZIATIVE RICREATIVE, CULTURALI A FAVORE DEGLI ANZIANI	Rs	3.725,00	3.725,00	0,00	3.725,00	0,00	3.725,00	0,00	
1100403		Cp	21.300,00	16.250,26	3.002,00	3.002,00	3.002,00	19.252,26	-2.047,74	
		T	25.025,00	19.975,26	3.002,00	3.002,00	3.002,00	22.977,26		
20433.9	COMUNITA' ALLOGGIO PER ADULTI	Rs	1.925,50	1.925,50	0,00	1.925,50	0,00	1.925,50	0,00	
1100403		Cp	11.600,00	10.543,00	978,50	978,50	978,50	11.521,50	-78,50	
		T	13.525,50	12.468,50	978,50	978,50	978,50	13.447,00		
20434.2	SPESE ECONOMICHE SERVIZI SOCIALI	Rs	0,00	0,00	0,00	0,00	0,00	0,00	0,00	
1100403		Cp	2.500,00	1.912,60	0,00	0,00	0,00	1.912,60	-587,40	
		T	2.500,00	1.912,60	0,00	0,00	0,00	1.912,60		

Capitolo e Art.	Descrizione	Determinazioni del Consiglio				Minori Spese	
		Stanziam. definitivi di Bilancio	Pagamenti	Residui da riportare	Impegni		
20435.3 1100403	INTERVENTI RELATIVI ALL'ATTUAZIONE DEL PROGETTO GIOVANI	Rs	8.598,00	2.849,86	5.748,10	8.597,96	-0,04
		Cp	13.000,00	6.053,20	6.946,48	12.999,68	-0,32
		T	21.598,00	8.903,06	12.694,58	21.597,64	
PRESTAZIONE DI SERVIZI		Rs	104.051,01	96.536,29	7.196,25	103.732,54	-318,47
		Cp	403.000,00	312.198,63	68.542,80	380.741,43	-22.258,57
		T	507.051,01	408.734,92	75.739,05	484.473,97	
20440.1 1100404	AFFITTO LOCALI DISTRETTO ASL FABBRICATO CAVALLI	Rs	0,00	0,00	0,00	0,00	0,00
		Cp	56.870,00	56.863,86	0,00	56.863,86	-6,14
		T	56.870,00	56.863,86	0,00	56.863,86	
UTILIZZO DI BENI DI TERZI		Rs	0,00	0,00	0,00	0,00	0,00
		Cp	56.870,00	56.863,86	0,00	56.863,86	-6,14
		T	56.870,00	56.863,86	0,00	56.863,86	
20450.1 1100405	CONTRIBUTI ECONOMICI AI BISOGNOSI	Rs	18.540,44	13.438,40	4.202,04	17.640,44	-900,00
		Cp	25.000,00	9.392,00	15.437,44	24.829,44	-170,56
		T	43.540,44	22.830,40	19.639,48	42.469,88	
20450.2 1100405	CONTRIBUTI ALLE ASSOCIAZIONI, ENTI, VOLONTARIATO	Rs	10.620,50	9.120,50	1.500,00	10.620,50	0,00
		Cp	10.100,00	4.473,54	5.231,46	9.705,00	-395,00
		T	20.720,50	13.594,04	6.731,46	20.325,50	
20450.5 1100405	CONTRIBUTI PER CANONI DI LOCAZIONE PERSONE BISOGNOSE	Rs	13.212,16	12.412,16	0,00	12.412,16	-800,00
		Cp	26.000,00	2.916,37	23.000,00	25.916,37	-83,63
		T	39.212,16	15.328,53	23.000,00	38.328,53	
20450.9 1100405	CONTRIBUTO "ROVATO SOCCORSO" PER ACQUISTO AMBULANZA COMUNITA' ROVATESE	Rs	0,00	0,00	0,00	0,00	0,00
		Cp	12.500,00	12.500,00	0,00	12.500,00	0,00
		T	12.500,00	12.500,00	0,00	12.500,00	
20450.10 1100405	CONTRIBUTI A RIMBORSO PERSONE BISOGNOSE	Rs	0,00	0,00	0,00	0,00	0,00
		Cp	10.000,00	2.666,04	1.200,00	3.866,04	-6.133,96
		T	10.000,00	2.666,04	1.200,00	3.866,04	

Capitolo e Art.	Descrizione	Stanziamenti definitivi di Bilancio		Pagamenti	Residui da riportare	Impegni	Minori Spese
		Rs	Cp				
20450.12	CONTRIBUTI PROGETTI INDIVIDUALIZZATI SOCIO ASSISTENZIALI	Rs	0,00	0,00	0,00	0,00	0,00
1100405		Cp	500,00	0,00	500,00	500,00	0,00
		T	500,00	0,00	0,00	500,00	500,00
20450.13	CONTRIBUTI PER RETTE DI FREQUENZA CDI ANZIANI	Rs	290,25	217,89	0,00	217,89	-72,36
1100405		Cp	3.200,00	2.947,90	206,10	3.154,00	-46,00
		T	3.490,25	3.165,79	206,10	3.371,89	
20450.14	CONTRIBUTO LUCINI CANTU' UTILIZZO MINI ALLOGGI PROTETTI	Rs	9.066,36	9.066,36	0,00	9.066,36	0,00
1100405		Cp	54.600,00	44.419,05	6.662,95	51.082,00	-3.518,00
		T	63.666,36	53.485,41	6.662,95	60.148,36	
20450.15	CONTRIBUTO ASSOCIAZIONE ROVATO SOCCORSO	Rs	3.500,00	3.500,00	0,00	3.500,00	0,00
1100405		Cp	3.500,00	3.500,00	0,00	3.500,00	0,00
		T	7.000,00	7.000,00	0,00	7.000,00	
20450.16	CONTRIBUTI A FAMIGLIE PER PAGAMENTO DELLA TARES/TARI	Rs	14.000,00	4.773,00	0,00	4.773,00	-9.227,00
1100405		Cp	0,00	0,00	0,00	0,00	0,00
		T	14.000,00	4.773,00	0,00	4.773,00	
20450.17	CONTRIBUTI A FAMIGLIE PER PAGAMENTO AFFITTI ED EMERGENZA SFRATTI	Rs	0,00	0,00	0,00	0,00	0,00
1100405		Cp	1.600,00	1.556,34	0,00	1.556,34	-43,66
		T	1.600,00	1.556,34	0,00	1.556,34	
20451.1	COFINANZIAMENTO SPESE DI GESTIONE UFFICIO DI PIANO L. 328/2000	Rs	0,00	0,00	0,00	0,00	0,00
1100405		Cp	11.500,00	11.378,24	0,00	11.378,24	-121,76
		T	11.500,00	11.378,24	0,00	11.378,24	
20453.1	CONTRIBUZIONE ALL'A.S.L. PER AFFITTO LOCALI FABBRICATO "CAVALLI"	Rs	0,00	0,00	0,00	0,00	0,00
1100405		Cp	15.000,00	15.000,00	0,00	15.000,00	0,00
		T	15.000,00	15.000,00	0,00	15.000,00	
TRASFERIMENTI		Rs	69.229,71	52.528,31	5.702,04	58.230,35	-10.999,36
	Cp	173.500,00	110.749,48	52.237,95	162.987,43	-10.512,57	
	T	242.729,71	163.277,79	57.939,99	221.217,78		

Capitolo e Art.	Descrizione	Stanziamenti definitivi di Bilancio		Pagamenti	Residui da riportare		Impegni	Minori Spese
SERVIZIO 4 - ASSISTENZA, BENEFICIENZA PUBBLICA E SERVIZI DIVERSI ALLA PERSONA		Rs	188.942,33	161.278,06	12.898,29	174.176,35		-14.765,98
		Cp	855.470,00	690.679,02	127.964,43	818.643,45		-36.826,55
		T	1.044.412,33	851.957,08	140.862,72	992.819,80		

Servizio 5 - Servizio necroscopico e cimiteriale

20510.1	STIPENDI PERSONALE SERVIZI CIMITERIALI	Rs	0,00	0,00	0,00	0,00	0,00	0,00
1100501		Cp	21.800,00	21.686,17	0,00	21.686,17	21.686,17	-113,83
		T	21.800,00	21.686,17	0,00	21.686,17	21.686,17	
20510.2	ONERI PREVIDENZIALI PERSONALE SERVIZI CIMITERIALI	Rs	853,42	853,42	0,00	853,42	853,42	0,00
1100501		Cp	5.650,00	4.754,43	853,42	5.607,85	5.607,85	-42,15
		T	6.503,42	5.607,85	853,42	6.461,27	6.461,27	
PERSONALE		Rs	853,42	853,42	0,00	853,42	853,42	0,00
		Cp	27.450,00	26.440,60	853,42	27.294,02	27.294,02	-155,98
		T	28.303,42	27.294,02	853,42	28.147,44	28.147,44	
SPESE TELEFONICHE DEI CIMITERI COMUNALI		Rs	39,00	39,00	0,00	39,00	39,00	0,00
20531.1		Cp	400,00	221,00	0,00	221,00	221,00	-179,00
		T	439,00	260,00	0,00	260,00	260,00	
ENERGIA ELETTRICA CIMITERI COMUNALI		Rs	1.289,83	1.289,83	0,00	1.289,83	1.289,83	0,00
20531.2		Cp	7.630,00	6.129,90	1.499,30	7.629,20	7.629,20	-0,80
		T	8.919,83	7.419,73	1.499,30	8.919,03	8.919,03	
CONSUMO ACQUA CIMITERI COMUNALI		Rs	694,13	694,13	0,00	694,13	694,13	0,00
20531.3		Cp	1.000,00	141,95	858,05	1.000,00	1.000,00	0,00
		T	1.694,13	836,08	858,05	1.694,13	1.694,13	
ESUMAZIONI CIMITERIALI		Rs	0,00	0,00	0,00	0,00	0,00	0,00
20533.1		Cp	50.000,00	28.150,34	0,00	28.150,34	28.150,34	-21.849,66
		T	50.000,00	28.150,34	0,00	28.150,34	28.150,34	

Capitolo e Art.	Descrizione	Stanziamanti definitivi di Bilancio	Pagamenti	Residui da riportare	Impegni	Minori Spese
20534.1	SPESA ECONOMALI CIMITERI	Rs 0,00	0,00	0,00	0,00	0,00
1100503		Cp 1.000,00	229,25	0,00	229,25	-770,75
		T 1.000,00	229,25	0,00	229,25	
20535.1	MANUTENZIONE IMPIANTI LAMPADE VOTIVE CIMITERIALI	Rs 4.098,36	1.223,90	0,00	1.223,90	-2.874,46
1100503		Cp 7.000,00	3.559,73	1.000,94	4.560,67	-2.439,33
		T 11.098,36	4.783,63	1.000,94	5.784,57	
20535.2	SPESA BOLLETTAZIONE E RISCOSSIONE PROVENTI LAMPADE VOTIVE	Rs 4.148,50	4.148,50	0,00	4.148,50	0,00
1100503		Cp 7.320,00	0,00	3.525,00	3.525,00	-3.795,00
		T 11.468,50	4.148,50	3.525,00	7.673,50	
PRESTAZIONE DI SERVIZI						
		Rs 10.269,82	7.395,36	0,00	7.395,36	-2.874,46
		Cp 74.350,00	38.432,17	6.883,29	45.315,46	-29.034,54
		T 84.619,82	45.827,53	6.883,29	52.710,82	
20560.1	INTERESSI PASSIVI PER MUTUI SERVIZI CIMITERIALI	Rs 0,00	0,00	0,00	0,00	0,00
1100506		Cp 5.100,00	5.081,08	0,00	5.081,08	-18,92
		T 5.100,00	5.081,08	0,00	5.081,08	
20560.2	INTERESSI PASSIVI PER MUTUI SERVIZI CIMITERIALI - GESTIONE CASSA S.P.A. POST 2005	Rs 0,00	0,00	0,00	0,00	0,00
1100506		Cp 3.450,00	3.412,17	0,00	3.412,17	-37,83
		T 3.450,00	3.412,17	0,00	3.412,17	
INTERESSI PASSIVI E ONERI FINANZIARI DIVERSI						
		Rs 0,00	0,00	0,00	0,00	0,00
		Cp 8.550,00	8.493,25	0,00	8.493,25	-56,75
		T 8.550,00	8.493,25	0,00	8.493,25	
SERVIZIO 5 - SERVIZIO NECROSCOPICO E CIMITERIALE						
		Rs 11.123,24	8.248,78	0,00	8.248,78	-2.874,46
		Cp 110.350,00	73.366,02	7.736,71	81.102,73	-29.247,27
		T 121.473,24	81.614,80	7.736,71	89.351,51	

Capitolo e Art.	Descrizione	Stanziam. definitivi di Bilancio	Pagamenti	Residui da riportare	Impegni	Minori Spese
SERVIZIO 1 - ASILI NIDO, SERVIZI PER L'INFANZIA E PER I MINORI						
Rs		93.777,50	88.270,24	5.000,00	93.270,24	-507,26
Cp		286.250,00	228.840,36	38.014,17	266.854,53	-19.395,47
Cs		380.027,50	317.110,60			
T			43.014,17		360.124,77	
SERVIZIO 2 - SERVIZI DI PREVENZIONE E RIABILITAZIONE						
Rs		216.515,46	216.374,74	0,00	216.374,74	-140,72
Cp		697.220,00	436.176,39	236.048,49	672.224,88	-24.995,12
Cs		913.735,46	652.551,13			
T			236.048,49		888.599,62	
SERVIZIO 4 - ASSISTENZA, BENEFICIENZA PUBBLICA E SERVIZI DIVERSI ALLA PERSONA						
Rs		188.942,33	161.278,06	12.898,29	174.176,35	-14.765,98
Cp		855.470,00	690.679,02	127.964,43	818.643,45	-36.826,55
Cs		1.044.412,33	851.957,08			
T			140.862,72		992.819,80	
SERVIZIO 5 - SERVIZIO NECROSCOPICO E CIMITERIALE						
Rs		11.123,24	8.248,78	0,00	8.248,78	-2.874,46
Cp		110.350,00	73.366,02	7.736,71	81.102,73	-29.247,27
Cs		121.473,24	81.614,80			
T			7.736,71		89.351,51	
FUNZIONE 10 - FUNZIONI NEL SETTORE SOCIALE						
Rs		510.358,53	474.171,82	17.898,29	492.070,11	-18.288,42
Cp		1.949.290,00	1.429.061,79	409.763,80	1.838.825,59	-110.464,41
T		2.459.648,53	1.903.233,61	427.662,09	2.330.895,70	

Funzione 11 - Funzioni nel campo dello Sviluppo economico

Servizio 2 - Fiere, mercati e servizi connessi

21231.1	SPESE TELEFONICHE MERCATO E MAGAZZINO (RIL. IVA)	Rs	55,00	0,00	0,00	55,00	0,00
1110203		Cp	680,00	0,00	0,00	547,00	-133,00
		T	735,00	0,00	0,00	602,00	
21231.2	ENERGIA ELETTRICA MERCATO E MAGAZZINO	Rs	6.459,47	0,00	0,00	6.459,47	0,00
1110203		Cp	22.500,00	3.435,73	3.435,73	22.199,69	-300,31
		T	28.959,47	3.435,73	3.435,73	28.659,16	

Capitolo e Art.	Descrizione	Stanziamenti definitivi di Bilancio	Pagamenti	Residui da riportare	Impegni	Minori Spese
21231.3	CONSUMO ACQUA MERCATO, MAGAZZINO E FORO BOARIO (RIL. FINI IVA)	Rs 2.024,88	2.024,88	0,00	2.024,88	0,00
1110203		Cp 2.050,00	468,63	1.581,37	2.050,00	0,00
		T 4.074,88	2.493,51	1.581,37	4.074,88	
21231.4	GAS METANO ZONA CUCINE FORO BOARIO (RIL. IVA)	Rs 0,00	0,00	0,00	0,00	0,00
1110203		Cp 600,00	575,00	0,00	575,00	-25,00
		T 600,00	575,00	0,00	575,00	
21233.1	SPESE PER ORGANIZZAZIONE FIERA "LOMBARDIA CARNE" (RIL. IVA)	Rs 1.595,60	347,60	1.248,00	1.595,60	0,00
1110203		Cp 43.150,00	40.044,14	915,00	40.959,14	-2.190,86
		T 44.745,60	40.391,74	2.163,00	42.554,74	
21234.1	SPESE ECONOMICHE MERCATO E FIERE	Rs 15,40	15,40	0,00	15,40	0,00
1110203		Cp 4.000,00	1.572,29	0,00	1.572,29	-2.427,71
		T 4.015,40	1.587,69	0,00	1.587,69	
PRESTAZIONE DI SERVIZI						
		Rs 10.150,35	8.902,35	1.248,00	10.150,35	0,00
		Cp 72.980,00	61.971,02	5.932,10	67.903,12	-5.076,88
		T 83.130,35	70.873,37	7.180,10	78.053,47	
21250.1	CONTRIBUTI AD ASSOCIAZIONI PER MANIFESTAZIONI FIERISTICHE	Rs 0,00	0,00	0,00	0,00	0,00
1110205		Cp 3.000,00	3.000,00	0,00	3.000,00	0,00
		T 3.000,00	3.000,00	0,00	3.000,00	
TRASFERIMENTI						
		Rs 0,00	0,00	0,00	0,00	0,00
		Cp 3.000,00	3.000,00	0,00	3.000,00	0,00
		T 3.000,00	3.000,00	0,00	3.000,00	
21260.1	INTERESSI PASSIVI PER MUTUI SERVIZIO FIERE E MERCATI	Rs 0,00	0,00	0,00	0,00	0,00
1110206		Cp 14.200,00	14.183,04	0,00	14.183,04	-16,96
		T 14.200,00	14.183,04	0,00	14.183,04	
INTERESSI PASSIVI E ONERI FINANZIARI DIVERSI						
		Rs 0,00	0,00	0,00	0,00	0,00
		Cp 14.200,00	14.183,04	0,00	14.183,04	-16,96
		T 14.200,00	14.183,04	0,00	14.183,04	

Capitolo e Art.	Descrizione	Stanziamanti definitivi di Bilancio	Pagamenti	Residui da riportare	Impegni	Minori Spese
SERVIZIO 2 - FIERE, MERCATI E SERVIZI CONNESSI						
	Rs	10.150,35	8.902,35	1.248,00	10.150,35	0,00
	Cp	90.180,00	79.154,06	5.932,10	85.086,16	-5.093,84
	T	100.330,35	88.056,41	7.180,10	95.236,51	

Servizio 3 - Mattatoio e servizi connessi

PERSONALE						
21310.1	STIPENDI PERSONALE MACELLO COMUNALE	Rs	0,00	0,00	0,00	0,00
1110301		Cp	22.232,63	0,00	22.232,63	-17,37
		T	22.232,63	0,00	22.232,63	
21310.2	ONERI PREVIDENZIALI PERSONALE MACELLO COMUNALE	Rs	901,35	0,00	901,35	0,00
1110301		Cp	5.950,00	901,34	5.918,09	-31,91
		T	6.851,35	901,34	6.819,44	
PERSONALE						
21330.1	MANUTENZIONE ORDINARIA MACELLO COMUNALE (RIL. I.V.A.)	Rs	8.254,00	0,00	8.254,00	0,00
1110303		Cp	10.000,00	0,00	4.144,39	-5.855,61
		T	18.254,00	0,00	12.398,39	
21331.1	SPESE TELEFONICHE MACELLO COMUNALE (RIL. IVA)	Rs	104,50	0,00	104,50	0,00
1110303		Cp	600,00	0,00	458,00	-142,00
		T	704,50	0,00	562,50	
21331.2	ENERGIA ELETTRICA MACELLO COMUNALE (RIL. IVA)	Rs	2.790,21	0,00	2.790,21	0,00
1110303		Cp	11.350,00	2.472,17	11.349,04	-0,96
		T	14.140,21	2.472,17	14.139,25	
21331.3	CONSUMO ACQUA MACELLO (RIL. FINI IVA)	Rs	490,00	0,00	490,00	0,00
1110303		Cp	1.500,00	960,33	1.429,27	-70,73
		T	1.990,00	960,33	1.919,27	

Capitolo e Art.	Descrizione	Stanziamanti definitivi di Bilancio	Pagamenti	Residui da riportare	Impegni	Minori Spese
21331.4	GESTIONE CALORE MACELLO COMUNALE (RIL. FINI IVA)	Rs	1.143,00	0,00	1.143,00	0,00
1110303		Cp	2.900,00	695,00	2.900,00	0,00
		T	4.043,00	695,00	4.043,00	
21332.1	SMALTIMENTO SANGUE E RIFIUTI CARCASSE ANIMALI MACELLATI (RIL. FINI IVA)	Rs	2.981,68	0,00	2.981,68	0,00
1110303		Cp	15.700,00	4.766,30	14.331,35	-1.368,65
		T	18.681,68	4.766,30	17.313,03	
21334.1	SPESE ECONOMICI MACELLO	Rs	362,46	0,00	362,46	0,00
1110303		Cp	5.500,00	6,10	2.906,10	-2.593,90
		T	5.862,46	6,10	3.268,56	
21334.2	DIRITTI DI MACELLAZIONE SPETTANTI ALL'ASL	Rs	771,74	0,00	533,83	-237,91
1110303		Cp	4.000,00	484,99	2.844,03	-1.155,97
		T	4.771,74	484,99	3.377,86	
21335.1	SPESE PER SERVIZIO QUALITÀ MACELLO COMUNALE	Rs	617,10	0,00	617,10	0,00
1110303		Cp	4.050,00	1.655,05	3.856,52	-193,48
		T	4.667,10	1.655,05	4.473,62	
PRESTAZIONE DI SERVIZI						
21360.1	INTERESSI PASSIVI PER MUTUI MACELLO COMUNALE	Rs	17.514,69	0,00	17.276,78	-237,91
1110306		Cp	55.600,00	11.039,94	44.218,70	-11.381,30
		T	73.114,69	11.039,94	61.495,48	
21360.1	INTERESSI PASSIVI PER MUTUI MACELLO COMUNALE	Rs	0,00	0,00	0,00	0,00
1110306		Cp	100,00	0,00	46,78	-53,22
		T	100,00	0,00	46,78	
INTERESSI PASSIVI E ONERI FINANZIARI DIVERSI						
21360.1	INTERESSI PASSIVI E ONERI FINANZIARI DIVERSI	Rs	0,00	0,00	0,00	0,00
1110306		Cp	100,00	0,00	46,78	-53,22
		T	100,00	0,00	46,78	

Capitolo e Art.	Descrizione	Stanziamenti definitivi di Bilancio	Pagamenti	Residui da riportare	Impegni	Minori Spese
SERVIZIO 3 - MATTATOIO E SERVIZI CONNESSI						
	Rs	18.416,04	18.178,13	0,00	18.178,13	-237,91
	Cp	83.900,00	60.474,92	11.941,28	72.416,20	-11.483,80
	T	102.316,04	78.653,05	11.941,28	90.594,33	

Servizio 5 - Servizi relativi al Commercio

STIPENDI PERSONALE SERVIZIO COMMERCIO						
21510.1	Rs	0,00	0,00	0,00	0,00	0,00
1110501	Cp	43.950,00	43.438,88	0,00	43.438,88	-511,12
	T	43.950,00	43.438,88	0,00	43.438,88	
ONERI PREVIDENZIALI PERSONALE SERVIZIO COMMERCIO						
21510.2	Rs	49,52	49,52	0,00	49,52	0,00
1110501	Cp	12.050,00	10.588,42	1.461,58	12.050,00	0,00
	T	12.099,52	10.637,94	1.461,58	12.099,52	
PERSONALE						
	Rs	49,52	49,52	0,00	49,52	0,00
	Cp	56.000,00	54.027,30	1.461,58	55.488,88	-511,12
	T	56.049,52	54.076,82	1.461,58	55.538,40	
SPESE PER INIZIATIVE NEL SETTORE DEL COMMERCIO						
21532.1	Rs	8.115,60	8.115,60	0,00	8.115,60	0,00
1110503	Cp	10.000,00	9.404,28	0,00	9.404,28	-595,72
	T	18.115,60	17.519,88	0,00	17.519,88	
PRESTAZIONE DI SERVIZI						
	Rs	8.115,60	8.115,60	0,00	8.115,60	0,00
	Cp	10.000,00	9.404,28	0,00	9.404,28	-595,72
	T	18.115,60	17.519,88	0,00	17.519,88	
CONTRIBUTI PER SOSTEGNO ALLE ATTIVITA' COMMERCIALI						
21550.1	Rs	1.820,75	1.820,75	0,00	1.820,75	0,00
1110505	Cp	3.000,00	0,00	0,00	0,00	-3.000,00
	T	4.820,75	1.820,75	0,00	1.820,75	
TRASFERIMENTI						
	Rs	1.820,75	1.820,75	0,00	1.820,75	0,00
	Cp	3.000,00	0,00	0,00	0,00	-3.000,00
	T	4.820,75	1.820,75	0,00	1.820,75	

Capitolo e Art.	Descrizione	Stanziam. definitivi di Bilancio		Determinazioni del Consiglio		Minori Spese	
		Pagamenti	Residui da riportare	Impegni			
SERVIZIO 5 - SERVIZI RELATIVI AL COMMERCIO							
	Rs	9.985,87	9.985,87	0,00	9.985,87	0,00	0,00
	Cp	69.000,00	63.431,58	1.461,58	64.893,16	-4.106,84	
	T	78.985,87	73.417,45	1.461,58	74.879,03		
SERVIZIO 2 - FIERE, MERCATI E SERVIZI CONNESSI							
	Rs	10.150,35	8.902,35	1.248,00	10.150,35	0,00	0,00
	Cp	90.180,00	79.154,06	5.932,10	85.086,16	-5.093,84	
	Cs	100.330,35	88.056,41				
	T			7.180,10	95.236,51		
SERVIZIO 3 - MATTATOIO E SERVIZI CONNESSI							
	Rs	18.416,04	18.178,13	0,00	18.178,13	-237,91	
	Cp	83.900,00	60.474,92	11.941,28	72.416,20	-11.483,80	
	Cs	102.316,04	78.653,05				
	T			11.941,28	90.594,33		
SERVIZIO 5 - SERVIZI RELATIVI AL COMMERCIO							
	Rs	9.985,87	9.985,87	0,00	9.985,87	0,00	0,00
	Cp	69.000,00	63.431,58	1.461,58	64.893,16	-4.106,84	
	Cs	78.985,87	73.417,45				
	T			1.461,58	74.879,03		
FUNZIONE 11 - FUNZIONI NEL CAMPO DELLO SVILUPPO ECONOMICO							
	Rs	38.552,26	37.066,35	1.248,00	38.314,35	-237,91	
	Cp	243.080,00	203.060,56	19.334,96	222.395,52	-20.684,48	
	T	281.632,26	240.126,91	20.582,96	260.709,87		

Funzione 12 - Funzioni relative ai Servizi produttivi

Servizio 1 - Distribuzione Gas

SERVIZIO 1 - Distribuzione Gas							
	Rs	0,00	0,00	0,00	0,00	0,00	0,00
	Cp	21.500,00	0,00	13.664,00	13.664,00	-7.836,00	
	T	21.500,00	0,00	13.664,00	13.664,00		
22130.1	INCARICO PER VALUTAZIONE CONSISTENZA RETI GAS						
1120103							

Capitolo e Art.	Descrizione	Stanziamanti definitivi di Bilancio	Pagamenti	Residui da riportare	Impegni	Minori Spese
PRESTAZIONE DI SERVIZI						
	Rs	0,00	0,00	0,00	0,00	0,00
	Cp	21.500,00	0,00	13.664,00	13.664,00	-7.836,00
	T	21.500,00	0,00	13.664,00	13.664,00	
SERVIZIO 1 - DISTRIBUZIONE GAS						
	Rs	0,00	0,00	0,00	0,00	0,00
	Cp	21.500,00	0,00	13.664,00	13.664,00	-7.836,00
	T	21.500,00	0,00	13.664,00	13.664,00	

Servizio 5 - Farmacie

22510.1	1120501	STIPENDI PERSONALE FARMACIA	Rs	600,33	0,00	0,00	0,00	0,00	-600,33
			Cp	105.950,00	105.585,31	0,00	105.585,31	0,00	-364,69
			T	106.550,33	105.585,31	0,00	105.585,31	0,00	
22510.2	1120501	ONERI PREVIDENZIALI PERSONALE FARMACIA	Rs	6.822,87	6.822,87	0,00	6.822,87	0,00	0,00
			Cp	28.550,00	24.166,78	4.371,51	28.538,29	4.371,51	-11,71
			T	35.372,87	30.989,65	4.371,51	35.361,16	4.371,51	
22510.3	1120501	LAVORO STRAORDINARIO FARMACIA COMUNALE	Rs	592,40	348,24	0,00	348,24	0,00	-244,16
			Cp	5.000,00	4.302,90	170,82	4.473,72	170,82	-526,28
			T	5.592,40	4.651,14	170,82	4.821,96	170,82	
PERSONALE									
			Rs	8.015,60	7.171,11	0,00	7.171,11	0,00	-844,49
			Cp	139.500,00	134.054,99	4.542,33	138.597,32	4.542,33	-902,68
			T	147.515,60	141.226,10	4.542,33	145.768,43	4.542,33	
22520.1	1120502	FORNITURE MEDICINALI E PARAFARMACO (RIL. IVA)	Rs	296.156,27	296.156,27	0,00	296.156,27	0,00	0,00
			Cp	1.175.000,00	835.153,89	244.632,62	1.079.786,51	244.632,62	-95.213,49
			T	1.471.156,27	1.131.310,16	244.632,62	1.375.942,78	244.632,62	
22520.2	1120502	RIMANENZE INIZIALI PRODOTTI FARMACEUTICI (RIL. IVA)	Rs	0,00	0,00	0,00	0,00	0,00	0,00
			Cp	225.000,00	175.825,77	0,00	175.825,77	0,00	-49.174,23
			T	225.000,00	175.825,77	0,00	175.825,77	0,00	

Capitolo e Art.	Descrizione	Stanziamenti definitivi di Bilancio		Determinazioni del Consiglio		Impegni		Minori Spese	
		Pagamenti	Residui da riportare	Pagamenti	Residui da riportare	Impegni	Impegni	Minori Spese	Minori Spese
ACQUISTO DI BENI DI CONSUMO E/O DI MATERIE PRIME									
22530.1	SERVIZI DI MANUTENZIONE ATTREZZATURE INFORMATICHE FARMACIA (RIL. IVA)	Rs	296.156,27	296.156,27	0,00	296.156,27	296.156,27	0,00	0,00
		Cp	1.400.000,00	1.010.979,66	244.632,62	1.255.612,28	1.255.612,28	-144.387,72	
1120503		T	1.696.156,27	1.307.135,93	244.632,62	1.551.768,55	1.551.768,55		
22531.1	SPESE TELEFONICHE FARMACIA COMUNALE (RIL. IVA)	Rs	207,43	207,43	0,00	207,43	207,43	0,00	0,00
		Cp	1.810,00	1.413,50	0,00	1.413,50	1.413,50	-396,50	
1120503		T	2.017,43	1.620,93	0,00	1.620,93	1.620,93		
22531.2	ENERGIA ELETTRICA FARMACIA COMUNALE (RILEV. IVA)	Rs	517,55	517,55	0,00	517,55	517,55	0,00	0,00
		Cp	3.850,00	3.111,59	738,41	3.850,00	3.850,00	0,00	0,00
1120503		T	4.367,55	3.629,14	738,41	4.367,55	4.367,55		
22531.4	GAS METANO FARMACIA (RIL. FINI IVA)	Rs	28,00	28,00	0,00	28,00	28,00	0,00	0,00
		Cp	2.000,00	1.116,00	884,00	2.000,00	2.000,00	0,00	0,00
1120503		T	2.028,00	1.144,00	884,00	2.028,00	2.028,00		
22532.1	SERVIZI DIVERSI PER LA GESTIONE DELLA FARMACIA COMUNALE	Rs	1.921,50	1.921,50	0,00	1.921,50	1.921,50	0,00	0,00
		Cp	12.500,00	7.425,66	3.597,78	11.023,44	11.023,44	-1.476,56	
1120503		T	14.421,50	9.347,16	3.597,78	12.944,94	12.944,94		
22532.2	SPESE SERVIZIO CONTABILIZZAZIONE RICETTE E ATTIVITÀ DI INVENTARIO (RIL. FINI IVA)	Rs	996,43	996,43	0,00	996,43	996,43	0,00	0,00
		Cp	7.300,00	5.672,71	1.209,47	6.882,18	6.882,18	-417,82	
1120503		T	8.296,43	6.669,14	1.209,47	7.878,61	7.878,61		
22534.1	SPESE ECONOMICHE FARMACIA	Rs	0,00	0,00	0,00	0,00	0,00	0,00	0,00
		Cp	3.050,00	1.806,61	335,50	2.142,11	2.142,11	-907,89	
1120503		T	3.050,00	1.806,61	335,50	2.142,11	2.142,11		
PRESTAZIONE DI SERVIZI									
		Rs	4.571,15	4.571,15	0,00	4.571,15	4.571,15	0,00	0,00
		Cp	34.760,00	22.364,63	8.583,77	30.948,40	30.948,40	-3.811,60	
		T	39.331,15	26.935,78	8.583,77	35.519,55	35.519,55		

Conto del bilancio 2014 - Comune di Rovato

Capitolo e Art.	Descrizione	Stanziam. definitivi di Bilancio	Pagamenti	Residui da riportare	Impegni	Minori Spese
22542.1	FITTO LOCALI FARMACIA COMUNALE	Rs 0,00	0,00	0,00	0,00	0,00
1120504		Cp 18.900,00	17.392,00	0,00	17.392,00	-1.508,00
		T 18.900,00	17.392,00	0,00	17.392,00	
UTILIZZO DI BENI DI TERZI						
		Rs 0,00	0,00	0,00	0,00	0,00
		Cp 18.900,00	17.392,00	0,00	17.392,00	-1.508,00
		T 18.900,00	17.392,00	0,00	17.392,00	
RITENUTE DA ASL PER VENDITA FARMACI						
22570.1		Rs 540,42	540,42	0,00	540,42	0,00
1120507		Cp 9.750,00	6.381,35	642,05	7.023,40	-2.726,60
		T 10.290,42	6.921,77	642,05	7.563,82	
I.V.A. A DEBITO FARMACIA DA VERSARE ALL'ERARIO						
22570.2		Rs 0,00	0,00	0,00	0,00	0,00
1120507		Cp 50.000,00	50.000,00	0,00	50.000,00	0,00
		T 50.000,00	50.000,00	0,00	50.000,00	
IMPOSTE E TASSE						
		Rs 540,42	540,42	0,00	540,42	0,00
		Cp 59.750,00	56.381,35	642,05	57.023,40	-2.726,60
		T 60.290,42	56.921,77	642,05	57.563,82	
SERVIZIO 5 - FARMACIE						
		Rs 309.283,44	308.438,95	0,00	308.438,95	-844,49
		Cp 1.652.910,00	1.241.172,63	258.400,77	1.499.573,40	-153.336,60
		T 1.962.193,44	1.549.611,58	258.400,77	1.808.012,35	

Capitolo e Art. Descrizione	Stanziamenti definitivi di Bilancio			Determinazioni del Consiglio			Minori Spese
	Pagamenti	Residui da riportare	Impegni	Pagamenti	Residui da riportare	Impegni	
SERVIZIO 1 - DISTRIBUZIONE GAS							
Rs	0,00	0,00	0,00	0,00	0,00	0,00	0,00
Cp	21.500,00	0,00	13.664,00	13.664,00	13.664,00	13.664,00	-7.836,00
Cs	21.500,00	0,00					
T			13.664,00	13.664,00	13.664,00	13.664,00	
SERVIZIO 5 - FARMACIE							
Rs	309.283,44	308.438,95	0,00	308.438,95	308.438,95	308.438,95	-844,49
Cp	1.652.910,00	1.241.172,63	258.400,77	1.241.172,63	258.400,77	1.499.573,40	-153.336,60
Cs	1.962.193,44	1.549.611,58		1.549.611,58			
T			258.400,77	258.400,77	258.400,77	1.808.012,35	
FUNZIONE 12 - FUNZIONI RELATIVE AI SERVIZI PRODUTTIVI							
Rs	309.283,44	308.438,95	0,00	308.438,95	308.438,95	308.438,95	-844,49
Cp	1.674.410,00	1.241.172,63	272.064,77	1.241.172,63	272.064,77	1.513.237,40	-161.172,60
T	1.983.693,44	1.549.611,58	272.064,77	1.549.611,58	272.064,77	1.821.676,35	

Capitolo e Art.	Descrizione	Stanziam. definitivi di Bilancio	Pagamenti	Residui da riportare	Impegni	Minori Spese
FUNZIONE 1 - FUNZIONI GENERALI DI AMMINISTRAZIONE, DI GESTIONE E DI CONTROLLO						
Rs		791.823,94	644.364,26	64.203,91	708.568,17	-83.255,77
Cp		3.595.037,00	2.355.602,09	684.354,55	3.039.956,64	-555.080,36
Cs		4.386.860,94	2.999.966,35			
T			748.558,46		3.748.524,81	
FUNZIONE 2 - FUNZIONI RELATIVE ALLA GIUSTIZIA						
Rs		6.447,45	6.447,45	0,00	6.447,45	0,00
Cp		50.540,00	39.265,01	6.268,83	45.533,84	-5.006,16
Cs		56.987,45	45.712,46			
T			6.268,83		51.981,29	
FUNZIONE 3 - FUNZIONI DI POLIZIA LOCALE						
Rs		52.562,24	47.304,47	0,00	47.304,47	-5.257,77
Cp		623.875,00	562.368,96	42.456,26	604.825,22	-19.049,78
Cs		676.437,24	609.673,43			
T			42.456,26		652.129,69	
FUNZIONE 4 - FUNZIONI DI ISTRUZIONE PUBBLICA						
Rs		253.860,29	252.570,27	0,00	252.570,27	-1.290,02
Cp		1.289.145,00	1.091.233,65	182.570,16	1.273.803,81	-15.341,19
Cs		1.543.005,29	1.343.803,92			
T			182.570,16		1.526.374,08	
FUNZIONE 5 - FUNZIONI RELATIVE ALLA CULTURA E AI BENI CULTURALI						
Rs		100.802,48	87.494,00	1.479,22	88.973,22	-11.829,26
Cp		447.399,00	357.149,48	62.117,82	419.267,30	-28.131,70
Cs		548.201,48	444.643,48			
T			63.597,04		508.240,52	
FUNZIONE 6 - FUNZIONI NEL SETTORE SPORTIVO E RICREATIVO						
Rs		58.531,47	57.182,35	500,00	57.682,35	-849,12
Cp		176.880,00	100.772,00	73.481,24	174.253,24	-2.626,76
Cs		235.411,47	157.954,35			
T			73.981,24		231.935,59	
FUNZIONE 7 - FUNZIONI NEL CAMPO TURISTICO						
Rs		3.824,75	3.824,75	0,00	3.824,75	0,00
Cp		20.350,00	5.128,69	7.645,79	12.774,68	-7.575,32
Cs		24.174,75	8.953,64			
T			7.645,79		16.599,43	

Capitolo e Art.	Descrizione	Determinazioni del Consiglio			Impegni	Minori Spese
		Stanziam. definitivi di Bilancio	Pagamenti	Residui da riportare		
FUNZIONE 8 - FUNZIONI NEL CAMPO DELLA VIABILITÀ E DEI TRASPORTI						
	Rs	110.562,65	110.562,65	0,00	110.562,65	0,00
	Cp	641.044,00	501.142,81	101.856,47	602.999,28	-38.044,72
	Cs	751.606,65	611.705,46			
	T			101.856,47	713.561,93	
FUNZIONE 9 - FUNZIONI RIGUARDANTI LA GESTIONE DEL TERRITORIO E DELL'AMBIENTE						
	Rs	653.285,60	538.270,24	58.152,64	596.422,88	-56.862,72
	Cp	2.234.340,00	1.769.281,17	395.554,00	2.164.835,17	-69.504,83
	Cs	2.887.625,60	2.307.551,41			
	T			453.706,64	2.761.258,05	
FUNZIONE 10 - FUNZIONI NEL SETTORE SOCIALE						
	Rs	510.358,53	474.171,82	17.898,29	492.070,11	-18.288,42
	Cp	1.949.290,00	1.429.061,79	409.763,80	1.838.825,59	-110.464,41
	Cs	2.459.648,53	1.903.233,61			
	T			427.662,09	2.330.895,70	
FUNZIONE 11 - FUNZIONI NEL CAMPO DELLO SVILUPPO ECONOMICO						
	Rs	38.552,26	37.066,35	1.248,00	38.314,35	-237,91
	Cp	243.080,00	203.060,56	19.334,96	222.395,52	-20.684,48
	Cs	281.632,26	240.126,91			
	T			20.582,96	260.709,87	
FUNZIONE 12 - FUNZIONI RELATIVE AI SERVIZI PRODUTTIVI						
	Rs	309.283,44	308.438,95	0,00	308.438,95	-844,49
	Cp	1.674.410,00	1.241.172,63	272.064,77	1.513.237,40	-161.172,60
	Cs	1.983.693,44	1.549.611,58			
	T			272.064,77	1.821.676,35	
TITOLO 1 - SPESE CORRENTI						
	Rs	2.889.895,10	2.567.697,56	143.482,06	2.711.179,62	-178.715,48
	Cp	12.945.390,00	9.655.239,04	2.257.468,65	11.912.707,69	-1.032.682,31
	T	15.835.285,10	12.222.936,60	2.400.950,71	14.623.887,31	

Capitolo e Art.	Descrizione	Stanziamenti definitivi di Bilancio	Pagamenti	Residui da riportare	Impegni	Minori Spese
-----------------	-------------	-------------------------------------	-----------	----------------------	---------	--------------

Titolo 2 - Spese in Conto capitale

Funzione 1 - Funzioni generali di amministrazione, di gestione e di controllo

Servizio 5 - Gestione dei beni demaniali e patrimoniali						
OPERE DI MANUTENZIONE STRAORDINARIA IMMOBILI COMUNALI						
31515.1		Rs	2.420,00	0,00	2.420,00	0,00
2010501		Cp	0,00	0,00	0,00	0,00
		T	2.420,00	0,00	2.420,00	
MANUTENZIONE STRAORDINARIA IMMOBILI						
31515.2		Rs	102.551,13	1.464,36	90.837,37	-11.713,76
2010501		Cp	131.000,00	114.785,51	130.596,71	-403,29
		T	233.551,13	116.249,87	221.434,08	
ACQUISIZIONE DI BENI IMMOBILI						
		Rs	104.971,13	1.464,36	93.257,37	-11.713,76
		Cp	131.000,00	114.785,51	130.596,71	-403,29
		T	235.971,13	116.249,87	223.854,08	
INCARICHI PER PROGETTAZIONE LAVORI PUBBLICI						
31560.2		Rs	13.372,90	4.230,32	4.230,32	-9.142,58
2010506		Cp	0,00	0,00	0,00	0,00
		T	13.372,90	4.230,32	4.230,32	
INCARICHI PROFESSIONALI ESTERNI						
31570.1		Rs	13.372,90	4.230,32	4.230,32	-9.142,58
2010507		Cp	0,00	0,00	0,00	0,00
		T	13.372,90	4.230,32	4.230,32	
QUOTA 10% ALLO STATO PER ALIENAZIONE IMMOBILI ART. 56, BIS C. 11, D.L. 69/2013 (FONDI VINCOLO TESORERIA)						
31570.1		Rs	3.789,12	3.789,12	3.789,12	0,00
2010507		Cp	28.000,00	11.859,12	11.859,12	-16.140,88
		T	31.789,12	15.648,24	15.648,24	
TRASFERIMENTI DI CAPITALE						
		Rs	3.789,12	3.789,12	3.789,12	0,00
		Cp	28.000,00	11.859,12	11.859,12	-16.140,88
		T	31.789,12	15.648,24	15.648,24	

Capitolo e Art.	Descrizione	Stanziamanti definitivi di Bilancio	Pagamenti	Residui da riportare	Impegni	Minori Spese
SERVIZIO 5 - GESTIONE DEI BENI DEMANIALI E PATRIMONIALI						
	Rs	122.133,15	91.793,01	9.483,80	101.276,81	-20.856,34
	Cp	159.000,00	15.811,20	126.644,63	142.455,83	-16.544,17
	T	281.133,15	107.604,21	136.128,43	243.732,64	

Servizio 8 - Altri Servizi generali

ACQUISTO ARREDI E ATTREZZATURE AD USO UFFICI COMUNALI						
31850.1	Rs	3.708,93	3.708,93	0,00	3.708,93	0,00
2010805	Cp	17.800,00	0,00	17.774,18	17.774,18	-25,82
	T	21.508,93	3.708,93	17.774,18	21.483,11	
ACQUISTI ATTREZZATURE INFORMATICHE						
31850.2	Rs	18.398,48	10.643,44	5.988,64	16.632,08	-1.766,40
2010805	Cp	12.050,00	0,00	6.146,33	6.146,33	-5.903,67
	T	30.448,48	10.643,44	12.134,97	22.778,41	
ACQUISIZIONE DI BENI MOBILI, MACCHINE ED ATTREZZATURE TECNICO-SCIENTIFICHE						
	Rs	22.107,41	14.352,37	5.988,64	20.341,01	-1.766,40
	Cp	29.850,00	0,00	23.920,51	23.920,51	-5.929,49
	T	51.957,41	14.352,37	29.909,15	44.261,52	
CONTRIBUTI AD EDIFICI DI CULTO AI SENSI DELLA L.R. 12/2005, ART. 73						
31870.1	Rs	40.100,00	0,00	40.100,00	40.100,00	0,00
2010807	Cp	25.000,00	0,00	10.009,86	10.009,86	-14.990,14
	T	65.100,00	0,00	50.109,86	50.109,86	
TRASFERIMENTI DI CAPITALE						
	Rs	40.100,00	0,00	40.100,00	40.100,00	0,00
	Cp	25.000,00	0,00	10.009,86	10.009,86	-14.990,14
	T	65.100,00	0,00	50.109,86	50.109,86	
SERVIZIO 8 - ALTRI SERVIZI GENERALI						
	Rs	62.207,41	14.352,37	46.088,64	60.441,01	-1.766,40
	Cp	54.850,00	0,00	33.930,37	33.930,37	-20.919,63
	T	117.057,41	14.352,37	80.019,01	94.371,38	

Capitolo e Art.	Descrizione	Stanziam. definitivi di Bilancio		Determinazioni del Consiglio		Minori Spese	
		Pagamenti	Residui da riportare	Impegni			
SERVIZIO 5 - GESTIONE DEI BENI DEMANIALI E PATRIMONIALI							
	Rs	122.133,15	91.793,01	9.483,80	101.276,81	-20.856,34	
	Cp	159.000,00	15.811,20	126.644,63	142.455,83	-16.544,17	
	Cs	281.133,15	107.604,21				
	T			136.128,43	243.732,64		
SERVIZIO 8 - ALTRI SERVIZI GENERALI							
	Rs	62.207,41	14.352,37	46.088,64	60.441,01	-1.766,40	
	Cp	54.850,00	0,00	33.930,37	33.930,37	-20.919,63	
	Cs	117.057,41	14.352,37				
	T			80.019,01	94.371,38		
FUNZIONE 1 - FUNZIONI GENERALI DI AMMINISTRAZIONE, DI GESTIONE E DI CONTROLLO							
	Rs	184.340,56	106.145,38	55.572,44	161.717,82	-22.622,74	
	Cp	213.850,00	15.811,20	160.575,00	176.386,20	-37.463,80	
	T	398.190,56	121.956,58	216.147,44	338.104,02		

Funzione 3 - Funzioni di Polizia locale

Servizio 1 - Polizia municipale

ACQUISTO AUTOMEZZI E ATTREZZATURE PER POLIZIA LOCALE							
33150.1	Rs	0,00	0,00	0,00	0,00	0,00	
2030105	Cp	23.650,00	0,00	23.630,44	23.630,44	-19,56	
	T	23.650,00	0,00	23.630,44	23.630,44		
ACQUISTO VIDEOCAMERE PER AMPLIAMENTO VIDEOSORVEGLIANZA							
33150.3	Rs	38.000,00	38.000,00	0,00	38.000,00	0,00	
2030105	Cp	43.000,00	0,00	43.000,00	43.000,00	0,00	
	T	81.000,00	38.000,00	43.000,00	81.000,00		
ACQUISIZIONE DI BENI MOBILI, MACCHINE ED ATTREZZATURE TECNICHE SCIENTIFICHE							
	Rs	38.000,00	38.000,00	0,00	38.000,00	0,00	
	Cp	66.650,00	0,00	66.630,44	66.630,44	-19,56	
	T	104.650,00	38.000,00	66.630,44	104.630,44		
SERVIZIO 1 - POLIZIA MUNICIPALE							
	Rs	38.000,00	38.000,00	0,00	38.000,00	0,00	
	Cp	66.650,00	0,00	66.630,44	66.630,44	-19,56	
	T	104.650,00	38.000,00	66.630,44	104.630,44		

Capitolo e Art.	Descrizione	Stanziam. definitivi di Bilancio	Pagamenti	Determinazioni del Consiglio	Residui da riportare	Impegni	Minori Spese
SERVIZIO 1 - POLIZIA MUNICIPALE							
	Rs	38.000,00	38.000,00	0,00	0,00	38.000,00	0,00
	Cp	66.650,00	0,00	66.630,44	66.630,44	66.630,44	-19,56
	Cs	104.650,00	38.000,00				
	T			66.630,44	66.630,44	104.630,44	
FUNZIONE 3 - FUNZIONI DI POLIZIA LOCALE							
	Rs	38.000,00	38.000,00	0,00	0,00	38.000,00	0,00
	Cp	66.650,00	0,00	66.630,44	66.630,44	66.630,44	-19,56
	T	104.650,00	38.000,00	66.630,44	66.630,44	104.630,44	

Funzione 4 - Funzioni di Istruzione pubblica

Servizio 3 - Istruzione media

MANUTENZIONE STRAORDINARIA SCUOLA SECONDARIA DI PRIMO GRADO							
34310.1	Rs	99.563,50	99.563,50	0,00	0,00	99.563,50	0,00
2040301	Cp	0,00	0,00	0,00	0,00	0,00	0,00
	T	99.563,50	99.563,50	0,00	0,00	99.563,50	
ACQUISIZIONE DI BENI IMMOBILI							
	Rs	99.563,50	99.563,50	0,00	0,00	99.563,50	0,00
	Cp	0,00	0,00	0,00	0,00	0,00	0,00
	T	99.563,50	99.563,50	0,00	0,00	99.563,50	
SERVIZIO 3 - ISTRUZIONE MEDIA							
	Rs	99.563,50	99.563,50	0,00	0,00	99.563,50	0,00
	Cp	0,00	0,00	0,00	0,00	0,00	0,00
	T	99.563,50	99.563,50	0,00	0,00	99.563,50	

Servizio 4 - Istruzione secondaria superiore

CONTRIBUTO IN CONTO CAPITALE ALLA FONDAZIONE COSSANDI PER RISTRUTTURAZIONE FABBRICATO SCUOLA RICCHINO (FINO AL 2026)							
34470.1	Rs	0,00	0,00	0,00	0,00	0,00	0,00
2040407	Cp	55.800,00	55.800,00	0,00	0,00	55.800,00	0,00
	T	55.800,00	55.800,00	0,00	0,00	55.800,00	

Capitolo e Art. Descrizione	Stanziamanti definitivi di Bilancio		Determinazioni del Consiglio		Minori Spese	
	Pagamenti	Residui da riportare	Impegni			
TRASFERIMENTI DI CAPITALE						
	Rs	0,00	0,00	0,00	0,00	0,00
	Cp	55.800,00	0,00	55.800,00	0,00	0,00
	T	55.800,00	0,00	55.800,00		
SERVIZIO 4 - ISTRUZIONE SECONDARIA SUPERIORE						
	Rs	0,00	0,00	0,00	0,00	0,00
	Cp	55.800,00	0,00	55.800,00	0,00	0,00
	T	55.800,00	0,00	55.800,00		
Servizio 5 - Assistenza scolastica, trasporto, refezione e altri servizi						
34550.1	Rs	16.440,01	16.391,94	0,00	16.391,94	-48,07
2040505	Cp	20.000,00	12.343,37	0,00	12.343,37	-7.656,63
	T	36.440,01	28.735,31	0,00	28.735,31	
ACQUISIZIONE DI BENI MOBILI, MACCHINE ED ATTREZZATURE TECNICO-SCIENTIFICHE						
	Rs	16.440,01	16.391,94	0,00	16.391,94	-48,07
	Cp	20.000,00	12.343,37	0,00	12.343,37	-7.656,63
	T	36.440,01	28.735,31	0,00	28.735,31	
SERVIZIO 5 - ASSISTENZA SCOLASTICA, TRASPORTO, REFEZIONE E ALTRI SERVIZI						
	Rs	16.440,01	16.391,94	0,00	16.391,94	-48,07
	Cp	20.000,00	12.343,37	0,00	12.343,37	-7.656,63
	T	36.440,01	28.735,31	0,00	28.735,31	

Capitolo e Art.	Descrizione	Stanziam. definitivi di Bilancio	Pagamenti	Determinazioni del Consiglio	Residui da riportare	Impegni	Minori Spese
SERVIZIO 3 - ISTRUZIONE MEDIA							
	Rs	99.563,50	99.563,50	0,00	0,00	99.563,50	0,00
	Cp	0,00	0,00	0,00	0,00	0,00	0,00
	Cs	99.563,50	99.563,50				
	T			0,00	0,00	99.563,50	
SERVIZIO 4 - ISTRUZIONE SECONDARIA SUPERIORE							
	Rs	0,00	0,00	0,00	0,00	0,00	0,00
	Cp	55.800,00	55.800,00	0,00	0,00	55.800,00	0,00
	Cs	55.800,00	55.800,00				
	T			0,00	0,00	55.800,00	
SERVIZIO 5 - ASSISTENZA SCOLASTICA, TRASPORTO, REFEZIONE E ALTRI SERVIZI							
	Rs	16.440,01	16.391,94	0,00	0,00	16.391,94	-48,07
	Cp	20.000,00	12.343,37	0,00	0,00	12.343,37	-7.656,63
	Cs	36.440,01	28.735,31				
	T			0,00	0,00	28.735,31	
FUNZIONE 4 - FUNZIONI DI ISTRUZIONE PUBBLICA							
	Rs	116.003,51	115.955,44	0,00	0,00	115.955,44	-48,07
	Cp	75.800,00	68.143,37	0,00	0,00	68.143,37	-7.656,63
	T	191.803,51	184.098,81	0,00	0,00	184.098,81	

Funzione 5 - Funzioni relative alla Cultura e ai beni culturali

Servizio 1 - Biblioteche, Musei e Pinacoteche

35110.6	MANUTENZIONE STRAORDINARIA EDIFICIO EX BIBLIOTECA PER UTILIZZO ARCHIVIO STORICO E SALA MOSTRE	Rs	0,00	0,00	0,00	0,00	0,00
2050101		Cp	71.000,00	0,00	0,00	0,00	-71.000,00
		T	71.000,00	0,00	0,00	0,00	
ACQUISIZIONE DI BENI IMMOBILI							
		Rs	0,00	0,00	0,00	0,00	0,00
		Cp	71.000,00	0,00	0,00	0,00	-71.000,00
		T	71.000,00	0,00	0,00	0,00	
RIMBORSO ALLA REGIONE CONTRIBUTO ARREDI BIBLIOTECA							
35170.1		Rs	0,00	0,00	0,00	0,00	0,00
2050107		Cp	12.900,00	0,00	0,00	12.865,40	-34,60
		T	12.900,00	0,00	0,00	12.865,40	

Capitolo e Art.	Descrizione	Stanziamanti definitivi di Bilancio	Pagamenti	Residui da riportare	Impegni	Minori Spese
TRASFERIMENTI DI CAPITALE						
	Rs	0,00	0,00	0,00	0,00	0,00
	Cp	12.900,00	12.865,40	0,00	12.865,40	-34,60
	T	12.900,00	12.865,40	0,00	12.865,40	
SERVIZIO 1 - BIBLIOTECHE, MUSEI E PINACOTECHE						
	Rs	0,00	0,00	0,00	0,00	0,00
	Cp	83.900,00	12.865,40	0,00	12.865,40	-71.034,60
	T	83.900,00	12.865,40	0,00	12.865,40	
SERVIZIO 1 - BIBLIOTECHE, MUSEI E PINACOTECHE						
	Rs	0,00	0,00	0,00	0,00	0,00
	Cp	83.900,00	12.865,40	0,00	12.865,40	-71.034,60
	Cs	83.900,00	12.865,40			
	T			0,00	12.865,40	
FUNZIONE 5 - FUNZIONI RELATIVE ALLA CULTURA E AI BENI CULTURALI						
	Rs	0,00	0,00	0,00	0,00	0,00
	Cp	83.900,00	12.865,40	0,00	12.865,40	-71.034,60
	T	83.900,00	12.865,40	0,00	12.865,40	

Funzione 6 - Funzioni nel settore Sportivo e Ricreativo

Servizio 2 - Stadio comunale, Palazzo dello Sport ed altri impianti

36210.1	MANUTENZIONE STRAORDINARIA IMPIANTI SPORTIVI	Rs	52.000,00	7.000,00	5.052,75	12.052,75	-39.947,25
2060201		Cp	38.500,00	0,00	0,00	0,00	-38.500,00
		T	90.500,00	7.000,00	5.052,75	12.052,75	
ACQUISIZIONE DI BENI IMMOBILI		Rs	52.000,00	7.000,00	5.052,75	12.052,75	-39.947,25
		Cp	38.500,00	0,00	0,00	0,00	-38.500,00
		T	90.500,00	7.000,00	5.052,75	12.052,75	
SERVIZIO 2 - STADIO COMUNALE, PALAZZO DELLO SPORT ED ALTRI IMPIANTI		Rs	52.000,00	7.000,00	5.052,75	12.052,75	-39.947,25
		Cp	38.500,00	0,00	0,00	0,00	-38.500,00
		T	90.500,00	7.000,00	5.052,75	12.052,75	

Capitolo e Art.	Descrizione	Stanziam. definitivi di Bilancio		Determinazioni del Consiglio		Residui da riportare		Impegni		Minori Spese	
		Rs	Cp	Pagamenti	Rs	Cp	Rs	Cp	Rs	Cp	Rs
SERVIZIO 2 - STADIO COMUNALE, PALAZZO DELLO SPORT ED ALTRI IMPIANTI											
		52.000,00		7.000,00		5.052,75		12.052,75			-39.947,25
		38.500,00		0,00		0,00		0,00			-38.500,00
		90.500,00		7.000,00							
	T					5.052,75		12.052,75			
FUNZIONE 6 - FUNZIONI NEL SETTORE SPORTIVO E RICREATIVO											
		52.000,00		7.000,00		5.052,75		12.052,75			-39.947,25
		38.500,00		0,00		0,00		0,00			-38.500,00
	T			7.000,00		5.052,75		12.052,75			

Funzione 8 - Funzioni nel campo della Viabilità e dei Trasporti

Servizio 1 - Viabilità, circolazione stradale e servizi connessi

MANUTENZIONE STRAORDINARIA E ASFALTATURE STRADE COMUNALI											
38110.1		193.954,00		163.845,30		28.916,29		192.761,59			-1.192,41
2080101		150.000,00		0,00		37.050,00		37.050,00			-112.950,00
	T			163.845,30		65.966,29		229.811,59			
PISTA CICLOPEDONALE CAVALCAVIA VIA FRANCIACORTA (FINANZIATA CON INCASSO FIDEJUSSIONE MANCATA REALIZZAZIONE OPERE A SCOMPUTO)											
38110.8		214.000,00		193.105,57		19.946,78		213.052,35			-947,65
2080101		0,00		0,00		0,00		0,00			0,00
	T	214.000,00		193.105,57		19.946,78		213.052,35			
COSTRUZIONE ROTAIA EX SS11 C/O CITYPER											
38111		1.185,40		0,00		1.185,40		1.185,40			0,00
2080101		0,00		0,00		0,00		0,00			0,00
	T	1.185,40		0,00		1.185,40		1.185,40			
ACQUISIZIONE DI BENI IMMOBILI											
		409.139,40		356.950,87		50.048,47		406.999,34			-2.140,06
		150.000,00		0,00		37.050,00		37.050,00			-112.950,00
	T	559.139,40		356.950,87		87.098,47		444.049,34			
ACQUISIZIONE AREE PER OPERE FINANZIATE DA EURAL GNUTTI SPA											
38120.1		0,00		0,00		0,00		0,00			0,00
2080102		360.000,00		0,00		0,00		0,00			-360.000,00
	T	360.000,00		0,00		0,00		0,00			

Capitolo e Art.	Descrizione	Stanziamenti definitivi di Bilancio		Determinazioni del Consiglio		Residui da riportare		Impegni		Minori Spese		
		Pagamenti	Rs	Cp	T	Pagamenti	Rs	Cp	T	Pagamenti	Rs	Cp
ESPROPRI E SERVITÙ ONEROSE												
			0,00	0,00		0,00	0,00		0,00		0,00	0,00
			360.000,00	0,00		0,00	0,00		0,00		0,00	-360.000,00
			360.000,00	0,00		0,00	0,00		0,00		0,00	
38152.1	SEGNALETICA VERTICALE		19.599,58	19.037,45		19.037,45	0,00		19.037,45		19.037,45	-562,13
2080105			20.000,00	0,00		0,00	11.077,79		11.077,79		11.077,79	-8.922,21
			39.599,58	19.037,45		19.037,45	11.077,79		30.115,24		30.115,24	
ACQUISIZIONE DI BENI MOBILI, MACCHINE ED ATTREZZATURE TECNICO-SCIENTIFICHE												
			19.599,58	19.037,45		19.037,45	0,00		19.037,45		19.037,45	-562,13
			20.000,00	0,00		0,00	11.077,79		11.077,79		11.077,79	-8.922,21
			39.599,58	19.037,45		19.037,45	11.077,79		30.115,24		30.115,24	
SERVIZIO 1 - VIABILITÀ, CIRCOLAZIONE STRADALE E SERVIZI CONNESSI												
			428.738,98	375.988,32		375.988,32	50.048,47		426.036,79		426.036,79	-2.702,19
			530.000,00	0,00		0,00	48.127,79		48.127,79		48.127,79	-481.872,21
			958.738,98	375.988,32		375.988,32	98.176,26		474.164,58		474.164,58	
Servizio 2 - Illuminazione pubblica e servizi connessi												
REALIZZAZIONE IMPIANTI ILLUMINAZIONE PUBBLICA												
			20.313,80	6.146,40		6.146,40	14.167,40		20.313,80		20.313,80	0,00
			0,00	0,00		0,00	0,00		0,00		0,00	0,00
			20.313,80	6.146,40		6.146,40	14.167,40		20.313,80		20.313,80	
ACQUISIZIONE DI BENI IMMOBILI												
			20.313,80	6.146,40		6.146,40	14.167,40		20.313,80		20.313,80	0,00
			0,00	0,00		0,00	0,00		0,00		0,00	0,00
			20.313,80	6.146,40		6.146,40	14.167,40		20.313,80		20.313,80	
SERVIZIO 2 - ILLUMINAZIONE PUBBLICA E SERVIZI CONNESSI												
			20.313,80	6.146,40		6.146,40	14.167,40		20.313,80		20.313,80	0,00
			0,00	0,00		0,00	0,00		0,00		0,00	0,00
			20.313,80	6.146,40		6.146,40	14.167,40		20.313,80		20.313,80	

Capitolo e Art.	Descrizione	Stanziamenti definitivi di Bilancio		Determinazioni del Consiglio		Residui da riportare		Impegni		Minori Spese	
		Rs	Cp	Pagamenti		Rs	Cp				
SERVIZIO 1 - VIABILITÀ, CIRCOLAZIONE STRADALE E SERVIZI CONNESSI											
		428.738,98		375.988,32		50.048,47		426.036,79			-2.702,19
		530.000,00		0,00		48.127,79		48.127,79			-481.872,21
		958.738,98		375.988,32							
	T					98.176,26		474.164,58			
SERVIZIO 2 - ILLUMINAZIONE PUBBLICA E SERVIZI CONNESSI											
		20.313,80		6.146,40		14.167,40		20.313,80			0,00
		0,00		0,00		0,00		0,00			0,00
		20.313,80		6.146,40							
	T					14.167,40		20.313,80			
FUNZIONE 8 - FUNZIONI NEL CAMPO DELLA VIABILITÀ E DEI TRASPORTI											
		449.052,78		382.134,72		64.215,87		446.350,59			-2.702,19
		530.000,00		0,00		48.127,79		48.127,79			-481.872,21
		979.052,78		382.134,72							
	T					112.343,66		494.478,38			

Funzione 9 - Funzioni riguardanti la gestione del Territorio e dell'Ambiente

Servizio 1 - Urbanistica e gestione del Territorio

ACQUISTO DI AREE URBANIZZAZIONE ZONE VIA ISONZO											
39110.1		0,00		0,00		0,00		0,00			0,00
2090101		950,00		0,00		0,00		0,00			-950,00
		950,00		0,00							
	T					0,00		0,00			0,00
ACQUISIZIONE DI BENI IMMOBILI											
		0,00		0,00		0,00		0,00			0,00
		950,00		0,00		0,00		0,00			-950,00
		950,00		0,00							
	T					0,00		0,00			0,00
INCARICO PROFESSIONALE REDAZIONE P.G.T.											
39160.1		39.378,02		7.612,80		29.363,48		36.976,28			-2.401,74
2090106		10.200,00		0,00		10.150,40		10.150,40			-49,60
		49.578,02		7.612,80							
	T					39.513,88		47.126,68			
INCARICHI PROFESSIONALI ESTERNI											
		39.378,02		7.612,80		29.363,48		36.976,28			-2.401,74
		10.200,00		0,00		10.150,40		10.150,40			-49,60
		49.578,02		7.612,80							
	T					39.513,88		47.126,68			

Capitolo e Art.	Descrizione	Stanziamanti definitivi di Bilancio		Determinazioni del Consiglio		Minori Spese	
		Pagamenti	Residui da riportare	Impegni			
39170.1	RESTITUZIONE CONTRIBUTI PER PERMESSI DI COSTRUIRE	Rs	750,85	750,85	0,00	750,85	0,00
		Cp	47.800,00	44.408,99	3.330,95	47.739,94	-60,06
		T	48.550,85	45.159,84	3.330,95	48.490,79	
2090107	TRASFERIMENTI DI CAPITALE	Rs	750,85	750,85	0,00	750,85	0,00
		Cp	47.800,00	44.408,99	3.330,95	47.739,94	-60,06
		T	48.550,85	45.159,84	3.330,95	48.490,79	
SERVIZIO 1 - URBANISTICA E GESTIONE DEL TERRITORIO	Rs	40.128,87	8.363,65	29.363,48	37.727,13	-2.401,74	
	Cp	58.950,00	44.408,99	13.481,35	57.890,34	-1.059,66	
	T	99.078,87	52.772,64	42.844,83	95.617,47		

Servizio 2 - Edilizia residenziale pubblica locale e Piani di edilizia economico-popolare

39212.1	MANUTENZIONE STRAORDINARIA IMMOBILI EDILIZIA RESIDENZIALE PUBBLICA	Rs	0,00	0,00	0,00	0,00	0,00
		Cp	200.000,00	0,00	0,00	0,00	-200.000,00
		T	200.000,00	0,00	0,00	0,00	
ACQUISIZIONE DI BENI IMMOBILI	Rs	0,00	0,00	0,00	0,00	0,00	
	Cp	200.000,00	0,00	0,00	0,00	-200.000,00	
	T	200.000,00	0,00	0,00	0,00		
SERVIZIO 2 - EDILIZIA RESIDENZIALE PUBBLICA LOCALE E PIANI DI EDILIZIA ECONOMICO-POPOLARE	Rs	0,00	0,00	0,00	0,00	0,00	
	Cp	200.000,00	0,00	0,00	0,00	-200.000,00	
	T	200.000,00	0,00	0,00	0,00		

Servizio 4 - Servizio idrico integrato

3777	MANUTENZIONE STRAORDINARIA RETI IDRICHE E DEPURATORE (FONDI VINCOLO TESORERIA)	Rs	19.696,92	0,00	12.765,99	12.765,99	-6.930,93
		Cp	0,00	0,00	0,00	0,00	0,00
		T	19.696,92	0,00	12.765,99	12.765,99	
2090401							

Capitolo e Art.	Descrizione	Stanziam. definitivi di Bilancio	Pagamenti	Residui da riportare	Impegni	Minori Spese
39411.3	REALIZZAZIONE FONTANA PUBBLICA "PUNTO ACQUA"	Rs 21.812,25	0,00	0,00	0,00	-21.812,25
2090401		Cp 0,00	0,00	0,00	0,00	0,00
		T 21.812,25	0,00	0,00	0,00	0,00
ACQUISIZIONE DI BENI IMMOBILI						
		Rs 41.509,17	0,00	12.765,99	12.765,99	-28.743,18
		Cp 0,00	0,00	0,00	0,00	0,00
		T 41.509,17	0,00	12.765,99	12.765,99	0,00
SERVIZIO 4 - SERVIZIO IDRICO INTEGRATO						
		Rs 41.509,17	0,00	12.765,99	12.765,99	-28.743,18
		Cp 0,00	0,00	0,00	0,00	0,00
		T 41.509,17	0,00	12.765,99	12.765,99	0,00

Servizio 6 - Parchi e servizi per la tutela ambientale del verde, altri servizi relativi al Territorio e all'Ambiente

39610.1	MANUTENZIONE STRAORDINARIA VERDE PUBBLICO	Rs 16.000,00	8.482,51	0,00	8.482,51	-7.517,49
2090601		Cp 10.000,00	0,00	8.601,00	8.601,00	-1.399,00
		T 26.000,00	8.482,51	8.601,00	17.083,51	0,00
39610.3	OPERE DI FORESTAZIONE (ART. 43, COMMA 2 BIS L.R. 12/05 - FINANZIATA CON 5% OO.UU.)	Rs 62.007,90	0,00	62.007,90	62.007,90	0,00
2090601		Cp 25.000,00	0,00	21.639,32	21.639,32	-3.360,68
		T 87.007,90	0,00	83.647,22	83.647,22	0,00
39610.5	OPERE RECUPERO AMBIENTALE ART. 15, C. 1, LETT. A), L.R. 14/1998, FINANZIATE CON CONTRIBUTI ESCAVAZIONE	Rs 0,00	0,00	0,00	0,00	0,00
2090601		Cp 96.730,00	0,00	96.653,50	96.653,50	-76,50
		T 96.730,00	0,00	96.653,50	96.653,50	0,00
ACQUISIZIONE DI BENI IMMOBILI						
		Rs 78.007,90	8.482,51	62.007,90	70.490,41	-7.517,49
		Cp 131.730,00	0,00	126.893,82	126.893,82	-4.836,18
		T 209.737,90	8.482,51	188.901,72	197.384,23	0,00
39650.1	ACQUISTO MEZZI ED ATTREZZATURE PER MANUTENZIONE VERDE	Rs 9.958,30	9.958,30	0,00	9.958,30	0,00
2090605		Cp 0,00	0,00	0,00	0,00	0,00
		T 9.958,30	9.958,30	0,00	9.958,30	0,00

Capitolo e Art.	Descrizione	Stanziam. definitivi di Bilancio		Determinazioni del Consiglio		Residui da riportare		Impegni		Minori Spese	
	ACQUISIZIONE DI BENI MOBILI, MACCHINE ED ATTREZZATURE TECNICO-SCIENTIFICHE	Rs	9.958,30	9.958,30	0,00	0,00	0,00	9.958,30	0,00	0,00	0,00
		Cp	0,00	0,00	0,00	0,00	0,00	0,00	0,00	0,00	0,00
		T	9.958,30	9.958,30	0,00	0,00	0,00	9.958,30	0,00	0,00	0,00
	TRASFERIMENTO 15% CONTRIBUTI ESCAVAZIONE ALL'AMMINISTRAZIONE PROVINCIALE (FONDI VINCOLO TESORERIA)	Rs	0,00	0,00	0,00	0,00	0,00	0,00	0,00	0,00	0,00
39670.1		Cp	17.070,00	17.070,00	0,00	17.056,50	17.056,50	17.056,50	17.056,50	0,00	-13,50
2090607		T	17.070,00	0,00	0,00	17.056,50	17.056,50	17.056,50	17.056,50	0,00	0,00
	TRASFERIMENTI DI CAPITALE	Rs	0,00	0,00	0,00	0,00	0,00	0,00	0,00	0,00	0,00
		Cp	17.070,00	0,00	0,00	17.056,50	17.056,50	17.056,50	17.056,50	0,00	-13,50
		T	17.070,00	0,00	0,00	17.056,50	17.056,50	17.056,50	17.056,50	0,00	0,00
	SERVIZIO 6 - PARCHI E SERVIZI PER LA TUTELA AMBIENTALE DEL VERDE, ALTRI SERVIZI RELATIVI AL TERRITORIO E ALL'AMBIENTE	Rs	87.966,20	18.440,81	62.007,90	62.007,90	62.007,90	80.448,71	80.448,71	-7.517,49	-7.517,49
		Cp	148.800,00	0,00	143.950,32	143.950,32	143.950,32	143.950,32	143.950,32	-4.849,68	-4.849,68
		T	236.766,20	18.440,81	205.958,22	205.958,22	205.958,22	224.399,03	224.399,03	-12.367,17	-12.367,17

Capitolo e Art.	Descrizione	Stanziam. definitivi di Bilancio		Determinazioni del Consiglio		Minori Spese	
		Pagamenti	Residui da riportare	Impegni			
SERVIZIO 1 - URBANISTICA E GESTIONE DEL TERRITORIO							
	Rs	40.128,87	8.363,65	29.363,48	37.727,13	-2.401,74	
	Cp	58.950,00	44.408,99	13.481,35	57.890,34	-1.059,66	
	Cs	99.078,87	52.772,64				
	T			42.844,83	95.617,47		
SERVIZIO 2 - EDILIZIA RESIDENZIALE PUBBLICA LOCALE E PIANI DI EDILIZIA ECONOMICO-POPOLARE							
	Rs	0,00	0,00	0,00	0,00	0,00	
	Cp	200.000,00	0,00	0,00	0,00	-200.000,00	
	Cs	200.000,00	0,00				
	T			0,00	0,00		
SERVIZIO 4 - SERVIZIO IDRICO INTEGRATO							
	Rs	41.509,17	0,00	12.765,99	12.765,99	-28.743,18	
	Cp	0,00	0,00	0,00	0,00	0,00	
	Cs	41.509,17	0,00				
	T			12.765,99	12.765,99		
SERVIZIO 6 - PARCHI E SERVIZI PER LA TUTELA AMBIENTALE DEL VERDE, ALTRI SERVIZI RELATIVI AL TERRITORIO E ALL'AMBIENTE							
	Rs	87.986,20	18.440,81	62.007,90	80.448,71	-7.517,49	
	Cp	148.800,00	0,00	143.950,32	143.950,32	-4.849,68	
	Cs	236.766,20	18.440,81				
	T			205.958,22	224.399,03		
FUNZIONE 9 - FUNZIONI RIGUARDANTI LA GESTIONE DEL TERRITORIO E DELL'AMBIENTE							
	Rs	169.604,24	26.804,46	104.137,37	130.941,83	-38.662,41	
	Cp	407.750,00	44.408,99	157.431,67	201.840,66	-205.909,34	
	T	577.354,24	71.213,45	261.569,04	332.782,49		

Funzione 10 - Funzioni nel settore Sociale

Servizio 4 - Assistenza, beneficenza pubblica e servizi diversi alla persona

40410.1 2100401	OPERE ELIMINAZIONE BARRIERE ARCHITETTONICHE						
	Rs	245.999,76	51.537,58	0,00	51.537,58	-194.462,18	
	Cp	100.000,00	0,00	20.560,29	20.560,29	-79.439,71	
	T	345.999,76	51.537,58	20.560,29	72.097,87		

Capitolo e Art.	Descrizione	Stanziamanti definitivi di Bilancio		Determinazioni del Consiglio		Impegni		Minori Spese	
		Pagamenti	Residui da riportare	Pagamenti	Residui da riportare	Impegni	Impegni	Minori Spese	Minori Spese
ACQUISIZIONE DI BENI IMMOBILI									
	Rs	245.999,76	0,00	51.537,58	0,00	51.537,58	0,00	51.537,58	-194.462,18
	Cp	100.000,00	0,00	0,00	20.560,29	20.560,29	0,00	20.560,29	-79.439,71
	T	345.999,76		51.537,58	20.560,29	72.097,87			
SERVIZIO 4 - ASSISTENZA, BENEFICIENZA PUBBLICA E SERVIZI DIVERSI ALLA PERSONA									
	Rs	245.999,76	0,00	51.537,58	0,00	51.537,58	0,00	51.537,58	-194.462,18
	Cp	100.000,00	0,00	0,00	20.560,29	20.560,29	0,00	20.560,29	-79.439,71
	T	345.999,76		51.537,58	20.560,29	72.097,87			
Servizio 5 - Servizio necroscopico e cimiteriale									
40510.2 AMPLIAMENTO NUOVI LOCULI CIMITERO DUOMO									
	Rs	44.630,48	0,00	14.507,45	0,00	14.507,45	0,00	14.507,45	-30.123,03
	Cp	0,00	0,00	0,00	0,00	0,00	0,00	0,00	0,00
	T	44.630,48		14.507,45	0,00	14.507,45			
40510.3 MANUTENZIONE STRAORDINARIA CIMITERI									
	Rs	1.501,11	0,00	1.501,10	0,00	1.501,10	0,00	1.501,10	-0,01
	Cp	0,00	0,00	0,00	0,00	0,00	0,00	0,00	0,00
	T	1.501,11		1.501,10	0,00	1.501,10			
ACQUISIZIONE DI BENI IMMOBILI									
	Rs	46.131,59	0,00	16.008,55	0,00	16.008,55	0,00	16.008,55	-30.123,04
	Cp	0,00	0,00	0,00	0,00	0,00	0,00	0,00	0,00
	T	46.131,59		16.008,55	0,00	16.008,55			
40560.1 INCARICO PROFESSIONALE PER PIANO CIMITERIALE									
	Rs	0,00	0,00	0,00	0,00	0,00	0,00	0,00	0,00
	Cp	15.350,00	0,00	0,00	0,00	0,00	0,00	0,00	-15.350,00
	T	15.350,00		0,00	0,00	0,00			
INCARICHI PROFESSIONALI ESTERNI									
	Rs	0,00	0,00	0,00	0,00	0,00	0,00	0,00	0,00
	Cp	15.350,00	0,00	0,00	0,00	0,00	0,00	0,00	-15.350,00
	T	15.350,00		0,00	0,00	0,00			
SERVIZIO 5 - SERVIZIO NECROSCOPICO E CIMITERIALE									
	Rs	46.131,59	0,00	16.008,55	0,00	16.008,55	0,00	16.008,55	-30.123,04
	Cp	15.350,00	0,00	0,00	0,00	0,00	0,00	0,00	-15.350,00
	T	61.481,59		16.008,55	0,00	16.008,55			

Capitolo e Art. Descrizione	Stanziam. definitivi di Bilancio		Determinazioni del Consiglio		Minori Spese		
	Pagamenti	Residui da riportare	Impegni				
SERVIZIO 4 - ASSISTENZA, BENEFICENZA PUBBLICA E SERVIZI DIVERSI ALLA PERSONA	Rs	245.999,76	0,00	51.537,58	0,00	51.537,58	-194.462,18
	Cp	100.000,00	20.560,29	0,00	20.560,29	20.560,29	-79.439,71
	Cs	345.999,76		51.537,58			
	T		20.560,29		72.097,87		
SERVIZIO 5 - SERVIZIO NECROSCOPICO E CIMITERIALE	Rs	46.131,59	0,00	16.008,55	0,00	16.008,55	-30.123,04
	Cp	15.350,00	0,00	0,00	0,00	0,00	-15.350,00
	Cs	61.481,59		16.008,55			
	T		0,00		16.008,55		
FUNZIONE 10 - FUNZIONI NEL SETTORE SOCIALE	Rs	292.131,35	0,00	67.546,13	0,00	67.546,13	-224.585,22
	Cp	115.350,00	20.560,29	0,00	20.560,29	20.560,29	-94.789,71
	T	407.481,35	20.560,29	67.546,13	20.560,29	88.106,42	

Capitolo e Art. Descrizione	Stanziamanti definitivi di Bilancio			Determinazioni del Consiglio			Minori Spese	
	Pagamenti	Residui da riportare	Impegni	Pagamenti	Residui da riportare	Impegni		
FUNZIONE 1 - FUNZIONI GENERALI DI AMMINISTRAZIONE, DI GESTIONE E DI CONTROLLO	Rs	184.340,56	106.145,38	55.572,44	161.717,82	-22.622,74		
	Cp	213.850,00	15.811,20	160.575,00	176.386,20	-37.463,80		
	Cs	398.190,56	121.956,58					
	T			216.147,44	338.104,02			
FUNZIONE 3 - FUNZIONI DI POLIZIA LOCALE	Rs	38.000,00	38.000,00	0,00	38.000,00	0,00		
	Cp	66.650,00	0,00	66.630,44	66.630,44	-19,56		
	Cs	104.650,00	38.000,00					
	T			66.630,44	104.630,44			
FUNZIONE 4 - FUNZIONI DI ISTRUZIONE PUBBLICA	Rs	116.003,51	115.955,44	0,00	115.955,44	-48,07		
	Cp	75.800,00	68.143,37	0,00	68.143,37	-7.656,63		
	Cs	191.803,51	184.098,81					
	T			0,00	184.098,81			
FUNZIONE 5 - FUNZIONI RELATIVE ALLA CULTURA E AI BENI CULTURALI	Rs	0,00	0,00	0,00	0,00	0,00		
	Cp	83.900,00	12.865,40	0,00	12.865,40	-71.034,60		
	Cs	83.900,00	12.865,40					
	T			0,00	12.865,40			
FUNZIONE 6 - FUNZIONI NEL SETTORE SPORTIVO E RICREATIVO	Rs	52.000,00	7.000,00	5.052,75	12.052,75	-39.947,25		
	Cp	38.500,00	0,00	0,00	0,00	-38.500,00		
	Cs	90.500,00	7.000,00					
	T			5.052,75	12.052,75			
FUNZIONE 8 - FUNZIONI NEL CAMPO DELLA VIABILITÀ E DEI TRASPORTI	Rs	449.052,78	382.134,72	64.215,87	446.350,59	-2.702,19		
	Cp	530.000,00	0,00	48.127,79	48.127,79	-481.872,21		
	Cs	979.052,78	382.134,72					
	T			112.343,66	494.478,38			
FUNZIONE 9 - FUNZIONI RIGUARDANTI LA GESTIONE DEL TERRITORIO E DELL'AMBIENTE	Rs	169.604,24	26.804,46	104.137,37	130.941,83	-38.662,41		
	Cp	407.750,00	44.408,99	157.431,67	201.840,66	-205.909,34		
	Cs	577.354,24	71.213,45					
	T			261.569,04	332.782,49			

Capitolo e Art.	Descrizione	Stanziam. definitivi di Bilancio		Determinazioni del Consiglio		Minori Spese	
		Pagamenti	Residui da riportare	Impegni			
FUNZIONE 10 - FUNZIONI NEL SETTORE SOCIALE							
	Rs	292.131,35	67.546,13	0,00	67.546,13		-224.585,22
	Cp	115.350,00	0,00	20.560,29	20.560,29		-94.789,71
	Cs	407.481,35	67.546,13				
	T			20.560,29	88.106,42		
TITOLO 2 - SPESE IN CONTO CAPITALE							
	Rs	1.301.132,44	743.586,13	228.978,43	972.564,56		-328.567,88
	Cp	1.531.800,00	141.228,96	453.325,19	594.554,15		-937.245,85
	T	2.832.932,44	884.815,09	682.303,62	1.567.118,71		

TITOLO 3 - Spese per rimborso di prestiti

Funzione 1 - Funzioni generali di amministrazione, di gestione e di controllo

Servizio 3 - Gestione economica, finanziaria, provveditorato e controllo di gestione

RIMBORSO ANTICIPAZIONI DI TESORERIA							
51310.1	Rs	0,00	0,00	0,00	0,00		0,00
3010301	Cp	1.000.000,00	0,00	0,00	0,00		-1.000.000,00
	T	1.000.000,00	0,00	0,00	0,00		
RIMBORSO PER ANTICIPAZIONI DI CASSA							
	Rs	0,00	0,00	0,00	0,00		0,00
	Cp	1.000.000,00	0,00	0,00	0,00		-1.000.000,00
	T	1.000.000,00	0,00	0,00	0,00		
RIMBORSO QUOTA CAPITALE MUTUI CASSA DEPOSITI E PRESTITI GESTIONE TESORO							
51330.1	Rs	0,00	0,00	0,00	0,00		0,00
3010303	Cp	74.600,00	74.590,71	0,00	74.590,71		-9,29
	T	74.600,00	74.590,71	0,00	74.590,71		
RIMBORSO QUOTA CAPITALE MUTUI CASSA DEPOSITI E PRESTITI GESTIONE SPA							
51330.2	Rs	0,00	0,00	0,00	0,00		0,00
3010303	Cp	93.600,00	93.547,10	0,00	93.547,10		-52,90
	T	93.600,00	93.547,10	0,00	93.547,10		
RIMBORSO QUOTA CAPITALE MUTUI BAI							
51332.2	Rs	0,00	0,00	0,00	0,00		0,00
3010303	Cp	6.600,00	6.592,45	0,00	6.592,45		-7,55
	T	6.600,00	6.592,45	0,00	6.592,45		

Capitolo e Art.	Descrizione	Stanziam. definitivi di Bilancio	Pagamenti	Residui da riportare	Impegni	Minori Spese
51332.3	RIMBORSO QUOTA CAPITALE MUTUO UNICREDIT PER GRANDINATA	Rs 0,00	0,00	0,00	0,00	0,00
3010303		Cp 19.000,00	18.974,16	0,00	18.974,16	-25,84
		T 19.000,00	18.974,16	0,00	18.974,16	
RIMBORSO DI QUOTA CAPITALE DI MUTUI E PRESTITI						
		Rs 0,00	0,00	0,00	0,00	0,00
		Cp 193.800,00	193.704,42	0,00	193.704,42	-95,58
		T 193.800,00	193.704,42	0,00	193.704,42	
RIMBORSO QUOTA CAPITALE DI BOC						
51340.1		Rs 0,00	0,00	0,00	0,00	0,00
3010304		Cp 134.400,00	134.312,92	0,00	134.312,92	-87,08
		T 134.400,00	134.312,92	0,00	134.312,92	
RIMBORSO DI PRESTITI OBBLIGAZIONARI						
		Rs 0,00	0,00	0,00	0,00	0,00
		Cp 134.400,00	134.312,92	0,00	134.312,92	-87,08
		T 134.400,00	134.312,92	0,00	134.312,92	
SERVIZIO 3 - GESTIONE ECONOMICA, FINANZIARIA, PROVVEDITORATO E CONTROLLO DI GESTIONE						
		Rs 0,00	0,00	0,00	0,00	0,00
		Cp 1.328.200,00	328.017,34	0,00	328.017,34	-1.000.182,66
		T 1.328.200,00	328.017,34	0,00	328.017,34	
SERVIZIO 3 - GESTIONE ECONOMICA, FINANZIARIA, PROVVEDITORATO E CONTROLLO DI GESTIONE						
		Rs 0,00	0,00	0,00	0,00	0,00
		Cp 1.328.200,00	328.017,34	0,00	328.017,34	-1.000.182,66
		Cs 1.328.200,00	328.017,34			
		T		0,00	328.017,34	
FUNZIONE 1 - FUNZIONI GENERALI DI AMMINISTRAZIONE, DI GESTIONE E DI CONTROLLO						
		Rs 0,00	0,00	0,00	0,00	0,00
		Cp 1.328.200,00	328.017,34	0,00	328.017,34	-1.000.182,66
		T 1.328.200,00	328.017,34	0,00	328.017,34	

Capitolo e Art.	Descrizione	Stanziamanti definitivi di Bilancio	Pagamenti	Residui da riportare	Impegni	Minori Spese
FUNZIONE 1 - FUNZIONI GENERALI DI AMMINISTRAZIONE, DI GESTIONE E DI CONTROLLO						
	Rs	0,00	0,00	0,00	0,00	0,00
	Cp	1.328.200,00	328.017,34	0,00	328.017,34	-1.000.182,66
	Cs	1.328.200,00	328.017,34			
	T		0,00	0,00	328.017,34	
TITOLO 3 - SPESE PER RIMBORSO DI PRESTITI						
	Rs	0,00	0,00	0,00	0,00	0,00
	Cp	1.328.200,00	328.017,34	0,00	328.017,34	-1.000.182,66
	T	1.328.200,00	328.017,34	0,00	328.017,34	
Titolo 4 - Spese per servizi per conto terzi						
RITENUTE PREVIDENZIALI						
61010.1	Rs	33.347,44	33.347,44	0,00	33.347,44	0,00
4000001	Cp	300.000,00	207.120,02	31.181,34	238.301,36	-61.698,64
	T	333.347,44	240.467,46	31.181,34	271.648,80	
RITENUTE PREVIDENZIALI ED ASSISTENZIALI AL PERSONALE						
	Rs	33.347,44	33.347,44	0,00	33.347,44	0,00
	Cp	300.000,00	207.120,02	31.181,34	238.301,36	-61.698,64
	T	333.347,44	240.467,46	31.181,34	271.648,80	
IVA A CREDITO						
62010.1	Rs	559,00	559,00	0,00	559,00	0,00
4000002	Cp	0,00	0,00	0,00	0,00	0,00
	T	559,00	559,00	0,00	559,00	
RITENUTE ERARIALI						
62010.2	Rs	64.210,34	64.210,34	0,00	64.210,34	0,00
4000002	Cp	700.000,00	463.995,19	54.637,80	518.632,99	-181.367,01
	T	764.210,34	528.205,53	54.637,80	582.843,33	
RITENUTE ERARIALI						
	Rs	64.769,34	64.769,34	0,00	64.769,34	0,00
	Cp	700.000,00	463.995,19	54.637,80	518.632,99	-181.367,01
	T	764.769,34	528.764,53	54.637,80	583.402,33	
QUOTE SINDACALI						
63010.1	Rs	255,76	255,76	0,00	255,76	0,00
4000003	Cp	10.000,00	2.538,83	225,94	2.764,77	-7.235,23
	T	10.255,76	2.794,59	225,94	3.020,53	

Capitolo e Art.	Descrizione	Stanziamenti definitivi di Bilancio		Determinazioni del Consiglio		Residui da riportare		Impegni		Minori Spese	
		Pagamenti									
63010.2	CESSIONE STIPENDI	Rs	3.167,57	3.167,57	0,00	0,00	3.167,57	0,00	3.167,57	0,00	0,00
		Cp	100.000,00	35.148,88	3.609,73	3.609,73	38.758,61	-61.241,39			
		T	103.167,57	38.316,45							
63010.3	RITENUTE PER ASSICURAZIONI VOLONTARIE	Rs	0,00	0,00	0,00	0,00	0,00	0,00	0,00	0,00	0,00
		Cp	5.000,00	0,00	0,00	0,00	0,00	-5.000,00			
		T	5.000,00	0,00							
63010.4	ALTRE RITENUTE AL PERSONALE	Rs	8,28	8,28	0,00	0,00	8,28	0,00	8,28	0,00	0,00
		Cp	5.000,00	1.458,02	168,88	168,88	1.626,90	-3.373,10			
		T	5.008,28	1.466,30							
ALTRE RITENUTE AL PERSONALE PER CONTO DI TERZI											
Rs		3.431,61	3.431,61	0,00	0,00	3.431,61	0,00	3.431,61	0,00	0,00	
Cp		120.000,00	39.145,73	4.004,55	4.004,55	43.150,28	-76.849,72				
T		123.431,61	42.577,34								
Rs		5.668,15	5.668,15	5.668,15	5.668,15	5.668,15	0,00	5.668,15	0,00	0,00	
Cp		0,00	0,00	0,00	0,00	0,00	0,00	0,00	0,00	0,00	
T		5.668,15	0,00								
Rs		3.992,53	139,44	3.853,09	3.853,09	3.992,53	0,00	3.992,53	0,00	0,00	
Cp		0,00	0,00	0,00	0,00	0,00	0,00	0,00	0,00	0,00	
T		3.992,53	139,44								
Rs		20.981,61	2.790,00	18.191,61	18.191,61	20.981,61	0,00	20.981,61	0,00	0,00	
Cp		35.000,00	5.514,36	2.562,63	2.562,63	8.076,99	-26.923,01				
T		55.981,61	8.304,36								
DEPOSITI CAUZIONALI											
Rs		30.642,29	2.929,44	27.712,85	27.712,85	30.642,29	0,00	30.642,29	0,00	0,00	
Cp		35.000,00	5.514,36	2.562,63	2.562,63	8.076,99	-26.923,01				
T		65.642,29	8.443,80								
Rs		3.314,00	0,00	0,00	0,00	0,00	-3.314,00				
Cp		0,00	0,00	0,00	0,00	0,00	0,00				
T		3.314,00	0,00								

Capitolo e Art.	Descrizione	Stanziamanti definitivi di Bilancio		Pagamenti	Determinazioni del Consiglio		Impegni	Minori Spese
		Rs	Cp		Residui da riportare		
3792 4000005	SPESE PER SERVIZI CONTO TERZI	Rs	4.454,95	0,00	4.454,95	4.454,95	4.454,95	0,00
		Cp	0,00	0,00	0,00	0,00	0,00	0,00
		T	4.454,95	0,00	4.454,95	4.454,95	4.454,95	
65010.1 4000005	SERVIZI CONTO TERZI SETTORE AMMINISTRATIVO E PERSONALE	Rs	5.182,62	5.081,48	0,00	5.081,48	5.081,48	-101,14
		Cp	50.000,00	34.063,76	34.063,76	304,39	34.368,15	-15.631,85
		T	55.182,62	39.145,24	39.145,24	304,39	39.449,63	
65010.2 4000005	SERVIZI CONTO TERZI SETTORE SOCIALE	Rs	49.805,65	24.608,26	24.608,26	25.197,39	49.805,65	0,00
		Cp	250.000,00	2.000,00	2.000,00	107.556,64	109.556,64	-140.443,36
		T	299.805,65	26.608,26	26.608,26	132.754,03	159.362,29	
65010.3 4000005	SERVIZI CONTO TERZI SETTORE FINANZIARIO	Rs	88.061,50	66.568,10	66.568,10	21.050,30	87.618,40	-443,10
		Cp	120.000,00	32.349,40	32.349,40	33.920,30	66.269,70	-53.730,30
		T	208.061,50	98.917,50	98.917,50	54.970,60	153.888,10	
65010.4 4000005	SERVIZI CONTO TERZI SETTORE POLIZIA LOCALE	Rs	0,00	0,00	0,00	0,00	0,00	0,00
		Cp	10.000,00	0,00	0,00	0,00	0,00	-10.000,00
		T	10.000,00	0,00	0,00	0,00	0,00	
65010.5 4000005	SERVIZI CONTO TERZI SETTORE FARMACIA	Rs	83,00	81,74	81,74	0,00	81,74	-1,26
		Cp	10.000,00	359,90	359,90	130,54	490,44	-9.509,56
		T	10.083,00	441,64	441,64	130,54	572,18	
65010.6 4000005	SERVIZI CONTO TERZI SETTORE TECNICO	Rs	92.402,02	3.172,00	3.172,00	81.089,51	84.261,51	-8.140,51
		Cp	100.000,00	0,00	0,00	13.393,93	13.393,93	-86.606,07
		T	192.402,02	3.172,00	3.172,00	94.483,44	97.655,44	
65010.7 4000005	SERVIZI CONTO TERZI SETTORE PUBBLICA ISTRUZIONE	Rs	956,66	19,98	19,98	646,68	666,66	-290,00
		Cp	60.000,00	231,84	231,84	0,00	231,84	-59.768,16
		T	60.956,66	251,82	251,82	646,68	898,50	
65010.8 4000005	SERVIZI CONTO TERZI SETTORE BIBLIOTECA	Rs	0,00	0,00	0,00	0,00	0,00	0,00
		Cp	10.000,00	0,00	0,00	0,00	0,00	-10.000,00
		T	10.000,00	0,00	0,00	0,00	0,00	

Capitolo e Art.	Descrizione	Stanziamanti definitivi di Bilancio		Determinazioni del Consiglio		Minori Spese	
		Pagamenti	Residui da riportare	Impegni			
65010.9	SPESE PER CONSULTAZIONI ELETTORALI	Rs	0,00	0,00	0,00	0,00	0,00
		Cp	100.000,00	0,00	40.827,44	40.827,44	-59.172,56
		T	100.000,00	0,00	40.827,44	40.827,44	
65010.10	SPESE GESTIONE POLO CATASTALE FRANCIACORTA	Rs	1.360,18	0,00	0,00	0,00	-1.360,18
		Cp	0,00	0,00	0,00	0,00	0,00
		T	1.360,18	0,00	0,00	0,00	0,00
65010.11	SERVIZI CONTO TERZI SETTORE COMMERCIO	Rs	22.500,34	0,00	22.500,34	22.500,34	0,00
		Cp	50.000,00	0,00	311,39	311,39	-49.688,61
		T	72.500,34	0,00	22.811,73	22.811,73	
65010.12	SPESE PER GARA ASSOCIATA SERVIZIO RIFIUTI	Rs	7.551,79	0,00	7.551,79	7.551,79	0,00
		Cp	5.000,00	0,00	0,00	0,00	-5.000,00
		T	12.551,79	0,00	7.551,79	7.551,79	
RIMBORSO SPESE PER SERVIZI PER CONTO TERZI		Rs	275.672,71	99.531,56	162.490,96	262.022,52	-13.650,19
	Cp	765.000,00	109.832,34	155.617,19	265.449,53	-499.550,47	
	T	1.040.672,71	209.363,90	318.108,15	527.472,05		
66010.1	ANTICIPAZIONE FONDI PER SERVIZIO ECONOMATO	Rs	0,00	0,00	0,00	0,00	0,00
		Cp	110.000,00	27.000,00	0,00	27.000,00	-83.000,00
		T	110.000,00	27.000,00	0,00	27.000,00	
RIMBORSO DI ANTICIPAZIONI DI FONDI PER SERVIZIO ECONOMATO		Rs	0,00	0,00	0,00	0,00	0,00
	Cp	110.000,00	27.000,00	0,00	27.000,00	-83.000,00	
	T	110.000,00	27.000,00	0,00	27.000,00		
67010.1	RESTITUZIONE DEPOSITI PER SPESE CONTRATTUALI	Rs	618,63	618,63	0,00	618,63	0,00
		Cp	10.000,00	383,50	0,00	383,50	-9.616,50
		T	10.618,63	1.002,13	0,00	1.002,13	
DEPOSITO PER SPESE CONTRATTUALI		Rs	618,63	618,63	0,00	618,63	0,00
	Cp	10.000,00	383,50	0,00	383,50	-9.616,50	
	T	10.618,63	1.002,13	0,00	1.002,13		

Capitolo e Art.	Descrizione	Determinazioni del Consiglio			Minori Spese
		Stanziam. definitivi di Bilancio	Pagamenti	Residui da riportare	
TITOLO 4 - SPESE PER SERVIZI PER CONTO TERZI					
Rs	408.482,02	204.628,02	190.203,81	394.831,83	-13.650,19
Cp	2.040.000,00	852.991,14	248.003,51	1.100.994,65	-939.005,35
T	2.448.482,02	1.057.619,16	438.207,32	1.495.826,48	
TITOLO 1 - SPESE CORRENTI					
Rs	2.889.895,10	2.567.697,56	143.482,06	2.711.179,62	-178.715,48
Cp	12.945.390,00	9.655.239,04	2.257.468,65	11.912.707,69	-1.032.682,31
Cs	15.835.285,10	12.222.936,60			
T			2.400.950,71	14.623.887,31	
TITOLO 2 - SPESE IN CONTO CAPITALE					
Rs	1.301.132,44	743.586,13	228.978,43	972.564,56	-328.567,88
Cp	1.531.800,00	141.228,96	453.325,19	594.554,15	-937.245,85
Cs	2.832.932,44	884.815,09			
T			682.303,62	1.567.118,71	
TITOLO 3 - SPESE PER RIMBORSO DI PRESTITI					
Rs	0,00	0,00	0,00	0,00	0,00
Cp	1.328.200,00	328.017,34	0,00	328.017,34	-1.000.182,66
Cs	1.328.200,00	328.017,34			
T			0,00	328.017,34	
TITOLO 4 - SPESE PER SERVIZI PER CONTO TERZI					
Rs	408.482,02	204.628,02	190.203,81	394.831,83	-13.650,19
Cp	2.040.000,00	852.991,14	248.003,51	1.100.994,65	-939.005,35
Cs	2.448.482,02	1.057.619,16			
T			438.207,32	1.495.826,48	
TOTALE GENERALE SPESE					
Rs	4.599.509,56	3.515.911,71	562.664,30	4.078.576,01	-520.933,55
Cp	17.845.390,00	10.977.476,48	2.958.797,35	13.936.273,83	-3.909.116,17
Cs	22.444.899,56	14.493.388,19			
T			3.521.461,65	18.014.849,84	

Comune di Rovato

CONTO ECONOMICO

Esercizio 2014

Modello n. 17
per province, comuni, unioni di comuni e città metropolitane

CONTO ECONOMICO

Rendiconto 2014

Comune di Rovato

	Importi parziali	Importi totali	Importi complessivi
A) PROVENTI DELLA GESTIONE			
1) Proventi tributari	8.067.689,31		
2) Proventi da trasferimenti	584.198,96		
3) Proventi da servizi pubblici	3.184.645,25		
4) Proventi da gestione patrimoniale	518.125,80		
5) Proventi diversi	141.861,89		
6) Proventi da concessioni di edificare	57.749,80		
7) Incrementi di immobilizzazioni per lavori interni			
8) Variazioni nelle rimanenze di prodotti in corso di lavorazione, etc (+/-)	21.110,79		
Totale proventi della gestione (A)	12.575.381,80		
B) COSTI DELLA GESTIONE			
9) Personale	2.970.671,17		
10) Acquisto di materie prime e/o beni di consumo	1.432.875,96		
11) Variazioni nelle rimanenze di materie prime e/o beni di consumo			
12) Prestazioni di servizi	5.725.881,24		
13) Godimento beni di terzi	155.953,53		
14) Trasferimenti	1.110.268,22		
15) Imposte e tasse	314.773,29		
16) Quote di ammortamento d'esercizio	1.469.718,79		
Totale costi di gestione (B)	13.180.142,20		
			-604.760,40
C) PROVENTI E ONERI DA AZIENDE SPECIALI E PARTECIPATE			
17) Utili	440.675,00		
18) Interessi su capitale di dotazione			
19) Trasferimenti ad aziende speciali e partecipate			
Totale (C) (17+18+19)	440.675,00		
			-164.085,40
D) PROVENTI ED ONERI FINANZIARI			
20) Interessi attivi	3.622,42		
21) Interessi passivi			
* su mutui e prestiti	157.473,88		
* su obbligazioni			
* su anticipazioni			
* per altre cause			
Totale (D) (20-21)	-153.851,46		
E) PROVENTI ED ONERI STRAORDINARI			
<i>Proventi</i>			
22) Insussistenze del passivo	192.365,67		
23) Sopravvenienze attive	106.209,71		
24) Plusvalenze patrimoniali	252.459,10		
Totale Proventi (e. 1) (22+23+24)	551.034,48		
<i>Oneri</i>			
25) Insussistenze dell'attivo	134.576,27		
26) Minusvalenze patrimoniali	2.235,42		
27) Accantonamento per svalutazione crediti			
28) Oneri straordinari	50.000,00		
Totale oneri (e.2) (25+26+27+28)	186.811,69		
Totale (E) (e.1 - e.2)	364.222,79		
RISULTATO ECONOMICO DELL'ESERCIZIO (A-B+C+D+/-E)			46.285,93

Il Segretario

Dott. Domenico Siciliano

Il Commissario Straordinario

Dott.ssa Fabrizia Triolo

Il Responsabile del Servizio Finanziario

Dott. Claudio Battista

NOTA INTEGRATIVA CONTO ECONOMICO 2014

Il conto economico evidenzia i componenti positivi e negativi della gestione secondo criteri di competenza economica.

La gestione comprende le operazioni attraverso le quali si vogliono realizzare le finalità dell'ente. I componenti negativi sono riferiti ai consumi dei fattori impiegati, quelli positivi consistono nei proventi e ricavi conseguiti in conseguenza dell'affluire delle risorse che rendono possibile lo svolgimento dei menzionati processi di consumo.

Il conto economico comprende:

- (a) proventi ed oneri, derivanti da impegni ed accertamenti di parte corrente del bilancio, rettificati al fine di far partecipare al risultato della gestione solo i valori di competenza economica dell'esercizio;
- (b) le sopravvenienze e le insussistenze;
- (c) gli elementi economici non rilevati nel conto del bilancio che hanno inciso sui valori patrimoniali modificandoli.

Il conto economico rappresenta e dimostra le operazioni di gestione, mediante una sintesi dei componenti positivi e negativi che hanno contribuito a determinare il risultato economico dell'esercizio, raggruppati in modo da fornire significativi risultati intermedi, in conformità ai corretti principi contabili.

Lo schema di conto economico, di contenuto obbligatorio, approvato con Il D.P.R. n. 194 del 1996, si compendia nella considerazione delle seguenti aree funzionali, con riferimento alle quali, attraverso l'analisi di 28 valori, si procede alla quantificazione di alcuni risultati parziali (risultato della gestione e risultato della gestione operativa) sino a pervenire alla determinazione del complessivo risultato economico d'esercizio, per le parti appresso indicate, così specificate:

- A. Proventi della gestione;
- B. Costi della gestione;
- C. Proventi e oneri da aziende speciali e partecipate;
- D. Proventi e oneri finanziari;
- E. Proventi e oneri straordinari.

I risultati intermedi scaturenti dal conto economico, evidenziano le seguenti informazioni:

- (a) La **gestione operativa** è costituita dalle operazioni che si manifestano in via continuativa nel corso dei diversi esercizi e che evidenzia i proventi e i costi che qualificano e identificano la parte peculiare e distintiva dell'attività dell'ente comprensiva della gestione immobiliare e dei proventi ed oneri della gestione delle aziende speciali e partecipate.
- (b) La **gestione finanziaria** ai fini dello schema di conto economico è rappresentata da interessi attivi e passivi e da altri proventi ed oneri di natura finanziaria.
- (c) La **gestione straordinaria** è costituita dai proventi od oneri che hanno natura non ricorrente, o di competenza economica di esercizi precedenti, o derivanti da modifiche alla situazione patrimoniale (insussistenze attive e passive).

I costi sono aggregati nel conto economico secondo la loro natura e non sono ripartiti in base alla loro destinazione. I principali scostamenti rispetto al conto economico dell'esercizio precedente devono essere analizzati e valutati nella relazione illustrativa dell'organo esecutivo. Il risultato economico dell'esercizio ed in particolare il risultato depurato dei componenti straordinari (classe E), se negativo, attesta uno squilibrio economico che rende necessario provvedimenti per raggiungere nell'arco temporale più breve il pareggio. La tendenza al

pareggio economico deve essere pertanto considerata un obiettivo di gestione da sottoporre a costante controllo.

A) Proventi della gestione

Proventi tributari. La voce comprende i proventi di natura tributaria (imposte, tasse, tributi speciali ed altre entrate di natura tributaria) di competenza economica dell'esercizio. Eventuali proventi di tale natura riferiti ad esercizi precedenti devono essere rilevati quali componenti straordinari della gestione nella voce E 23. Nel rispetto del divieto di compensazione delle partite, gli importi sono iscritti al lordo degli eventuali compensi versati al concessionario o a società autorizzata alla gestione del tributo o deputata al controllo delle dichiarazioni e versamenti. I relativi costi sostenuti devono risultare tra i costi della gestione, alla voce "Prestazioni di servizi".

I proventi rilevati nella voce trovano conciliazione con gli accertamenti del titolo I dell'entrata categorie 1, 2 e 3 (al netto della parte riferita ad esercizio precedenti), integrati e rettificati nel rispetto del principio della competenza economica (€ 8.067.689,31).

Proventi da trasferimenti. La voce comprende tutti i proventi relativi ai trasferimenti correnti concessi all'ente dallo Stato, dalla regione, da organismi comunitari e internazionali e da altri enti del settore pubblico (€ 584.198,96). Eventuali proventi di tale natura riferiti ad esercizi precedenti sono invece componenti straordinari della gestione da rilevare alla voce E 23, alla stregua di quanto esposto al punto precedente.

Al fine di garantire la necessaria correlazione tra costi e ricavi, sono riportati in tale voce esclusivamente gli importi corrispondenti ai costi della gestione rilevati nella classe B) "costi della gestione".

Proventi da servizi pubblici. Vi rientrano i proventi derivanti dall'erogazione del servizio pubblico, sia esso istituzionale, a domanda individuale o produttivo, di competenza economica dell'esercizio.

Per i servizi pubblici a domanda individuale e produttivi è utile, ai fini informativi, dettagliare nella relazione illustrativa la percentuale di copertura del costo ed evidenziare lo scostamento rispetto alla percentuale di copertura prevista.

I proventi rilevati nella voce trovano conciliazione con gli accertamenti relativi alla **categoria 1 del Titolo III** dell'entrata rettificati ed integrati nel rispetto del principio della competenza economica (€ 3.184.645,25).

Proventi da gestione patrimoniale. Sono rilevati i proventi relativi all'attività di gestione dei beni iscritti tra le immobilizzazioni del conto del patrimonio, quali locazioni e concessioni, nel rispetto del principio della competenza economica. Eventuali concessioni pluriennali di beni demaniali o patrimoniali devono essere riscontate per la parte di competenza economica di successivi esercizi. Deve pertanto essere rilevata in questa voce la quota di competenza dell'esercizio di concessioni pluriennali affluite, in precedenza, nei risconti passivi.

I proventi rilevati nella voce trovano conciliazione con gli accertamenti della **categoria 2 del Titolo III** dell'entrata, rettificati ed integrati nel rispetto del principio della competenza economica (€ 518.125,80).

Proventi diversi. Si tratta di una voce avente natura residuale, relativa a proventi di competenza economica dell'esercizio, non riconducibili ad altre voci del conto economico e che non rivestono carattere straordinario. Deve essere rilevata in questa voce anche la quota annuale di ricavi pluriennali per l'importo corrispondente alla diminuzione dei risconti passivi ed in particolare l'utilizzo di conferimenti (contributi in conto impianti) per l'importo corrispondente alla quota di ammortamento del bene con essi finanziato.

I proventi rilevati nella voce trovano conciliazione con gli accertamenti della **categoria 5 del Titolo III** dell'entrata, rettificati ed integrati nel rispetto del principio della competenza economica (€ 141.861,89).

Incrementi di immobilizzazioni per lavori interni. Sono indicati in tale voce i costi (personale, acquisto beni, servizi ecc) che danno luogo ad iscrizioni tra le immobilizzazioni del conto del patrimonio. Gli importi imputati alla voce devono essere rilevati tra i costi della gestione (classe B del conto economico). Gli eventuali oneri finanziari capitalizzati devono essere compresi nell'importo di questa voce e non detratti dalla voce D 21.

E' opportuno che l'utilizzo di fattori produttivi per la produzione interna di costi capitalizzabili sia disposta con determinazione indicante la convenienza economica del fare rispetto all'acquistare e l'ammontare presumibile del costo di produzione. Il responsabile del servizio deve rilevare analiticamente i costi con il criterio della commessa e determinare il costo definitivo da iscrivere all'attivo patrimoniale.

Variazioni nelle rimanenze di prodotti in corso di lavorazione. In tale voce è riportata la variazione tra il valore delle rimanenze finali e delle iniziali relative a prodotti in corso di lavorazione, semilavorati e finiti. La valutazione delle rimanenze dei prodotti in corso di lavorazione, semilavorati e finiti è effettuata secondo i criteri di cui all'art. 2426 n. 9 del codice civile. Nello specifico trattasi di rimanenze di prodotti farmaceutici giacenti presso la farmacia comunale.

B) Costi della gestione

Personale. In questa voce vanno iscritti tutti i costi sostenuti nell'esercizio per il personale dipendente (retribuzione, straordinari, indennità, oneri previdenziali ed assicurativi, trattamento di fine rapporto e simili), di competenza economica dell'esercizio. L'irap relativa deve essere rilevate alla voce B 15 " Imposte e tasse".

I costi rilevati in questa voce trovano conciliazione negli impegni del conto del bilancio rilevati nell'**intervento 1)** integrati e rettificati nel rispetto del principio della competenza economica.

Acquisti di materie prime e/o beni di consumo. Sono iscritti in tale voce i costi per l'acquisto di materie prime, merci e beni di consumo necessari al funzionamento dell'attività ordinaria dell'ente, in base al principio della competenza economica. Le imposte da detrarre dal costo dei beni sono quelle recuperabili come l'Iva che costituisce credito verso l'erario, mentre le altre eventuali imposte devono essere comprese nel costo dei beni.

I costi rilevati in questa voce trovano conciliazione negli impegni del conto del bilancio rilevati nell'**intervento 2)** rettificati ed integrati nel rispetto del principio della competenza economica.

Variazioni delle rimanenze di materie prime e/o beni di consumo. In tale voce rientra la variazione delle rimanenze di materie prime, merci e beni di consumo acquistate e non utilizzate alla chiusura dell'esercizio. In generale le rimanenze devono essere valutate al minore tra costo storico ed il valore di mercato. Il costo storico è costituito dai costi sostenuti per ottenere la proprietà delle rimanenze nella loro attuale condizione. Per i beni fungibili la valutazione può essere fatta sulla base del costo medio ponderato, Fifo o Lifo. Il metodo prescelto deve essere disciplinato nel regolamento di contabilità.

Prestazioni di servizi. Rientrano in tale voce i costi relativi all'acquisizione di servizi connessi alla gestione operativa. Sono compresi i costi per prestazioni di servizi riguardanti il personale (mensa, corsi di aggiornamento, vitto ed alloggio ai dipendenti in trasferta ecc.)

I costi rilevati in questa voce trovano conciliazione con gli impegni del conto del bilancio rilevati nell'**intervento 3)** rettificati ed integrati nel rispetto del principio della competenza economica.

Utilizzo di beni di terzi. Devono essere iscritti in tale voce i corrispettivi per il utilizzo di beni di terzi materiali ed immateriali, quali a titolo esemplificativo: canoni di locazione ed oneri accessori, canoni per l'utilizzo di software, concessioni, canoni per la locazione finanziaria ecc.

I costi rilevati in questa voce trovano conciliazione con gli impegni del conto del bilancio rilevati nell'**intervento 4)** rettificati ed integrati nel rispetto del principio della competenza economica.

Trasferimenti. Questa voce comprende gli oneri per i trasferimenti correnti concessi dall'ente. Devono essere rilevati i trasferimenti in denaro senza alcuna controprestazione, quali ad esempio le semplici movimentazioni finanziarie ed i contributi a fondo perduto o in conto esercizio per l'attività svolta da enti che operano per la popolazione ed il territorio. I trasferimenti (contributi in conto esercizio) concessi ad aziende speciali, consorzi, istituzioni ed a società partecipate devono essere rilevati nella voce C19.

I costi rilevati in questa voce trovano conciliazione con gli impegni relativi all' **intervento 5)** del Titolo I della spesa.

Imposte e tasse. Sono inseriti rispettando il principio della competenza economica gli importi riferiti a imposte e tasse corrisposte dall'ente durante l'esercizio.

I costi rilevati in questa voce trovano conciliazione con gli impegni relativi all' **intervento 6)** del Titolo I della spesa rettificati ed integrati.

Quote di ammortamento dell'esercizio. Vanno inclusi tutti gli ammortamenti delle immobilizzazioni immateriali e materiali iscrivibili nel conto del patrimonio. Trova allocazione in tale voce anche la quota di costo relativa ai costi pluriennali che, nel rispetto del principio della competenza, sono ripartiti su più esercizi. La procedura di ammortamento è necessaria per le immobilizzazioni la cui utilizzazione è limitata nel tempo in quanto soggette a deperimento o consumo. **L'ammortamento decorre dall'esercizio di idoneità all'uso del bene.** Il registro dei beni ammortizzabili (o schede equivalenti) pur non essendo previsto dall'ordinamento come registro obbligatorio è lo strumento in grado di consentire la corretta procedura di ammortamento, di seguire il valore del singolo bene in ogni momento e di determinare all'atto della dismissione la plusvalenza o la minusvalenza. Nel registro devono essere indicati per ciascun bene l'anno di acquisizione, il costo, il coefficiente di ammortamento, la quota annuale di ammortamento, il fondo di ammortamento nella misura raggiunta al termine del precedente esercizio, il valore residuo e l'eventuale dismissione del bene. Le aliquote di ammortamento indicate nell'art.229 del Tuel possono essere considerate come " aliquote ordinarie" assumendo carattere residuale le aliquote di ammortamento via via imposte da norme speciali. Ove si verifichi la perdita totale del valore il relativo fondo di ammortamento deve essere rettificato sino alla copertura del costo.

C) Proventi ed oneri da aziende speciali e partecipate

Utili. In tale voce si collocano gli importi relativi ai dividendi deliberati nell'esercizio dalle aziende speciali, consorzi e società partecipate dall'ente. Nell'esercizio di erogazione dell' utile o del dividendo, deve essere rilevato in tale voce anche l'eventuale credito d'imposta o trasferimento compensativo di cui all'art.4, comma 2 del d.lgs.12/12/2003 n.344.

I proventi rilevati in questa voce trovano conciliazione con gli importi relativi agli accertamenti di cui alla categoria 4) del Titolo III dell'entrata integrati e rettificati in ragione del principio di competenza.

Interessi su capitale di dotazione. In questa voce sono evidenziati gli interessi attivi di competenza dell'esercizio che l'azienda speciale versa all'ente come corrispettivo per la disponibilità del fondo di dotazione.

I proventi rilevati in questa voce trovano conciliazione con gli accertamenti di cui alla **categoria 3) del Titolo III** dell'entrata, integrati e rettificati nel rispetto della competenza economica.

Trasferimenti ad aziende speciali e partecipate. In tale voce è inserito il costo annuo di competenza delle erogazioni concesse dall'ente alle aziende speciali, consorzi, istituzioni e società partecipate per contributi in conto esercizio. I trasferimenti per ripiano perdite devono essere classificati nella voce E28.

I costi rilevati in tale voce trovano conciliazione con gli impegni relativi all'**intervento 5)** del Titolo I della spesa.

D) Proventi ed oneri finanziari

Interessi attivi. La voce accoglie i proventi di competenza dell'esercizio connessi con l'area finanziaria della gestione dell'ente. Sono inseriti in tale voce, con specificazione nella relazione illustrativa anche i proventi finanziari diversi dagli interessi attivi.

I proventi rilevati in tale voce trovano conciliazione con gli accertamenti relativi alla categoria 3) del Titolo III dell'entrata, integrati e rettificati secondo competenza economica

Interessi passivi. La voce accoglie gli oneri finanziari di competenza economica dell'esercizio. Gli interessi passivi devono essere distinti in: interessi su mutui e prestiti, interessi su

obbligazioni; interessi su anticipazioni; interessi per altre cause. Questi ultimi corrispondono a interessi passivi per ritardato pagamento, interessi passivi in operazioni di titoli, ecc.

Gli oneri rilevati in tale voce trovano conciliazione con gli impegni relativi all' intervento 6) del Titolo I della spesa, integrati e rettificati.

E) Proventi ed oneri straordinari

Vi rientrano i componenti positivi e negativi di reddito non ricorrenti. Si tratta quindi di insussistenze, accantonamenti e sopravvenienze tutte le plusvalenze e le minusvalenze, anche di quelle che hanno natura "ordinaria" secondo l'impostazione civilistica.

Insussistenze del passivo. Tale voce comprende gli importi relativi alla riduzione di debiti esposti nel passivo del patrimonio il cui costo originario è transitato nel conto economico in esercizi precedenti. La principale fonte di conoscenza è l'atto di riaccertamento dei residui passivi. Le variazioni dei residui passivi di anni precedenti iscritti nei conti d'ordine, non fanno emergere insussistenza del passivo, ma bensì una variazione in meno nei conti d'ordine.

Le insussistenze del passivo pari a € 192.365,67 sono dovute ai minori residui passivi:

- *del Titolo I spese correnti (€ 178.715,48)*
- *del Titolo IV spese per conto di terzi (€ 13.650,19);*

Sopravvenienze attive. Sono indicati in tale voce i proventi, di competenza economica di esercizi precedenti, che determinano incrementi dell'attivo. Trovano allocazione in questa voce i maggiori crediti derivanti dal riaccertamento dei residui attivi e le altre variazioni positive del patrimonio non derivanti dal conto del bilancio, quali ad esempio, donazioni acquisizioni gratuite, rettifiche positive per errori di rilevazione e valutazione nei precedenti esercizi.

L'importo di € 106.209,71 deriva per € 41.510,00 da variazioni positive da altre cause ai terreni (alienazioni di aree e tombe di famiglia), per € 15.575,91 dall' aumento dei crediti di dubbia esigibilità e per la differenza da quote di variazioni negative da altre cause nei conferimenti (indicati nella voce passiva del conto del patrimonio) e rettifiche alle immobilizzazioni.

Plusvalenze patrimoniali. Corrispondono alla differenza positiva tra il valore di scambio ed il valore non ammortizzato dei beni e derivano da:

- (a) cessione o conferimento a terzi di immobilizzazioni;
- (b) permuta di immobilizzazioni;
- (c) risarcimento in forma assicurativa o meno per perdita di immobilizzazione.

L'importo di € 252.459,10 deriva da opere a scomputo oneri e variazioni intervenute sul valore dei fabbricati.

Insussistenze dell'attivo. Sono costituite dagli importi relativi alla riduzione di crediti o alla riduzione di valore di immobilizzazioni. La principale fonte per la rilevazione delle insussistenze dell'attivo è l'atto di riaccertamento dei residui attivi. Le insussistenze possono derivare anche da minori valori dell'attivo per perdite, dismissione o danneggiamento di beni e da rettifiche per errori di rilevazione e valutazione nei precedenti esercizi.

Le insussistenze dell'attivo *Pari a € 134.576,27 sono i minori residui attivi di parte corrente (€ 187.305,65) e servizi per conto terzi (€ 8.617,62) detratti i maggiori residui attivi (€ 61.347,00);*

Minusvalenze patrimoniali. Hanno significato simmetrico rispetto alle plusvalenze, ed accolgono quindi la differenza, ove negativa, tra il valore di scambio del bene e il corrispondente valore netto iscritto nell'attivo del conto del patrimonio.

- *L'importo di € 2.235,42 deriva da rettifiche in diminuzione dei crediti di dubbia esigibilità .*

Accantonamento per svalutazione crediti. Sono indicate in tale voce le quote di accantonamento per inesigibilità che devono gravare sull'esercizio in cui le stesse si possono ragionevolmente prevedere. L'importo accantonato per svalutazione crediti va riferito nel conto

del patrimonio in diminuzione dell'attivo nella voce " immobilizzazioni finanziarie - crediti di dubbia esigibilità".

I crediti di dubbia esigibilità devono essere stralciati dal conto del bilancio, salvo che non sussista un avanzo vincolato tale da consentire la copertura della relativa perdita. I proventi della gestione sono rilevati al netto dei crediti di dubbia esigibilità se quest'ultimi sono stralciati dal conto del bilancio. Se i proventi della gestione sono rilevati al lordo dei crediti di dubbia esigibilità, in questa voce deve essere rilevato l'accantonamento per svalutazione il cui ammontare corrisponde all'avanzo vincolato.

Oneri straordinari. Sono allocati in tale voce gli altri costi di carattere straordinario di competenza economica dell'esercizio. Vi trovano allocazione gli importi impegnati all'intervento 8) del Titolo I della spesa, riconducibili ad eventi straordinari (non ripetitivi) ed i trasferimenti in conto capitale concessi a terzi e finanziati con mezzi propri. La voce riveste carattere residuale, trovando allocazione in essa tutti i valori economici negativi non allocabili in altra voce di natura straordinaria. La composizione della voce deve essere dettagliata nella relazione illustrativa al rendiconto.

L'importo indicato di € 50.000,00 si riferisce ad un rimborso straordinario danni causati a terzi, a seguito di sentenza divenuta esecutiva.

Risultato economico dell'esercizio. Rappresenta la differenza positiva o negativa tra i proventi e gli oneri dell'esercizio. In generale la variazione del patrimonio netto deve corrispondere al risultato economico, salvo il caso di rilevazione di errori nella ricostruzione iniziale della consistenza patrimoniale. Nel caso di errori nella ricostruzione iniziale la rettifica della posta patrimoniale deve essere rilevata in apposito prospetto, contenuto nella relazione al rendiconto della gestione, il cui saldo costituisce una rettifica del patrimonio netto. In tale ipotesi il patrimonio netto finale risulterà pari a: patrimonio netto iniziale +/- risultato economico dell'esercizio +/- saldo delle rettifiche.

Comune di Rovato

**PROSPETTO DI
CONCILIAZIONE**

Esercizio 2014

Modello n. 18
per province, comuni, unioni di comuni e città metropolitane

Prospetto di conciliazione (Entrate)

	Accertamenti finanziari di competenza		Risconti passivi		Ratei attivi		Altre rettifiche del risultato finanziario	Al conto economico		Note	Al conto del patrimonio		
	(1E)	Finali (-)	Iniziali (+)	Finali (-)	Iniziali (-)	Finali (+)		(6E)	Rif. C.E.		(1E+2E-3E-4E+5E-6E)	Rif. C.P. attivo	Rif. C.P. passivo
Titolo I Entrate tributarie													
1) Imposte (Tit. I - cat. 1)	4.857.121,43							A1	4.857.121,43				
2) Tasse (Tit. I - cat. 2)	1.956.960,02							A1	1.956.960,02				
3) Tributi speciali (Tit. I - cat. 3)	1.253.607,86							A1	1.253.607,86				
Totale entrate tributarie	8.067.689,31								8.067.689,31		C1	D II	
Titolo II Entrate da trasferimenti													
1) Da Stato (Tit. II - cat. 1)	255.770,17							A2	255.770,17				
2) Da Regione (Tit. II - cat. 2)								A2					
3) Da Regione per funzioni delegate (Tit. II - cat. 3)	182.810,45							A2	182.810,45				
4) Da Org. Comunitari e internazionali (Tit. II - cat. 4)								A2					
5) Da altri Enti del settore pubblico (Tit. II - cat. 5)	145.618,34							A2	145.618,34				
Totale entrate da trasferimenti	584.198,96								584.198,96		C1	D II	
Titolo III Entrate extratributarie													
1) Proventi servizi pubblici (Tit. III - cat. 1)	3.184.645,25							A3	3.184.645,25				
2) Proventi gestione patrimoniale (Tit. III - cat. 2)	518.508,31	8.157,12	8.539,63					A4	518.125,80				
3) Proventi finanziari (Tit. III - cat. 3)	3.622,42							D20	3.622,42				
* Interessi su depositi, crediti ecc.								C18					
* Interessi su capitale conferito ad aziende speciali e partecipate													
4) Proventi per utili da aziende speciali e partecipate dividendi di società (Tit. III - cat. 4)	440.675,00							C17	440.675,00				
5) Proventi diversi (Tit. III - cat. 5)	141.861,89							A5	141.861,89				
Totale entrate extratributarie	4.289.312,87	8.157,12	8.539,63						4.288.930,36		C1	D II	
TOTALE ENTRATE CORRENTI	12.941.201,14	8.157,12	8.539,63						12.940.818,63		C1	D II	
Titolo IV Entrate per alienazione di beni patrimoniali, trasferimento di capitali, riscossione di crediti													
1) Alienazioni di beni patrimoniali (Tit. IV - cat. 1)	154.191,25							E24	252.459,10	(nota 2)	A II	154.191,25	
2) Trasferimenti di capitale dello Stato (Tit. IV - cat. 2)								E26	2.235,42	(nota 2)			
3) Trasferimenti di capitale da Regione (Tit. IV - cat. 3)												BI	

Prospetto di conciliazione (Spese)

	Impegni finanziari di competenza (15)	Risconti attivi		Ratei passivi		Altre rettifiche del risultato finanziario	Al conto economico		Note	Al conto del patrimonio	
		Iniziali (+) (2S)	Finali (-) (3S)	Iniziali (-) (4S)	Finali (+) (5S)		Rif. C.E. (1S+2S-3S-4S+5S-6S) (7S)	Rif. C.P. attivo		Rif. C.P. passivo	
a) pagamenti eseguiti b) somme rimaste da pagare											
5) Acquisizione di beni mobili, macchine ed attrezzature tecnico-scientifiche di cui:	113.972,11								D		
a) pagamenti eseguiti	12.343,37							12.343,37			
b) somme rimaste da pagare	101.628,74							101.628,74			101.628,74
6) Incarichi professionali esterni di cui:	10.150,40										
a) pagamenti eseguiti	10.150,40							10.150,40			10.150,40
b) somme rimaste da pagare											
7) Trasferimenti di capitale di cui:	155.330,82										
a) pagamenti eseguiti	113.074,39							113.074,39			
b) somme rimaste da pagare	42.256,43							42.256,43			42.256,43
8) Partecipazioni azionarie di cui:											
a) pagamenti eseguiti											
b) somme rimaste da pagare											
9) Conferimenti di capitale di cui:											
a) pagamenti eseguiti											
b) somme rimaste da pagare											
10) Concessioni di crediti e anticipazioni di cui:											
a) pagamenti eseguiti											
b) somme rimaste da pagare											
Totale spese in conto capitale	594.554,15										594.554,15
di cui:											
a) pagamenti eseguiti	141.228,96										
b) somme rimaste da pagare	453.325,19										
TITOLO III Rimborso di prestiti											
1) Rimborso di anticipazioni di cassa											
2) Rimborso di finanziamenti a breve termine											
3) Rimborso di quota capitale di mutui e prestiti	193.704,42										193.704,42
4) Rimborso di prestiti obbligazionari	134.312,92										134.312,92
5) Rimborso di quote capitale di debiti pluriennali											
Totale rimborso di prestiti	328.017,34										

Prospetto di conciliazione (Spese)

	Impegni finanziari di competenza (15)	Risconti attivi		Ratei passivi		Altre rettifiche del risultato finanziario	Al conto economico		Note	Al conto del patrimonio	
		Iniziali (+) (2S)	Finali (-) (3S)	Iniziali (-) (4S)	Finali (+) (5S)		Rif. C.E. (1S+2S-3S-4S+5S-6S)	Rif. C.P. attivo		Rif. C.P. passivo	
Titolo IV Servizi per conto terzi	1.100.994,65					(6S)					C V 248.003,51
TOTALE GENERALE DELLA SPESA	13.936.273,83						11.917.897,29				
- Variazioni nelle rimanenze di materie prime e/o di beni di consumo										B I	21.110,79
- Quote di ammortamento dell'esercizio										A	1.469.718,79
- Accantonamento per svalutazione crediti										A III4	
- Insussistenze dell'attivo									nota 8)		

Note:

- (1) Tra le rettifiche del risultato finanziario va considerata l'IVA a credito, compresa negli impegni finanziari del Titolo I "Spese correnti", per attività in regime d'impresa; l'ammontare dell'IVA per fatture da ricevere, o registrate in sospensione d'IVA, va riportato nell'attivo del conto del patrimonio alla voce "Crediti per IVA" (B II 4), costituendo un credito verso l'orario a fronte del debito accertato al lordo d'IVA per spese di funzionamento.
- (2) L'importo corrispondente ai pagamenti in conto competenza del Titolo II "Spese in conto capitale" va riferito in aumento alla specifica "IMMOBILIZZAZIONE" dell'attivo; analogamente va operato per i pagamenti in conto residui.
- (3) L'importo corrisponde alle somme rimaste da pagare in conto competenza del Titolo II "Spese in conto capitale", vale a dire che le somme da conservare nel conto finanziario della competenza, a residuo passivo, vanno nell'attivo riferite in aumento al conto d'ordine "Opere da realizzare" e nel passivo riferite in aumento al conto d'ordine "Impegni per opere da realizzare". I pagamenti disposti per spese del Titolo II "Spese in conto capitale", in conto residui esercizi precedenti, vanno riferiti in diminuzione nell'attivo e nel passivo ai suddetti conti d'ordine.
- (4) L'importo impegnato dell'intervento "concessioni di crediti ed anticipazioni" va riferito in aumento alla voce dell'Attivo All2 "Crediti verso partecipate", ove la concessione di crediti ed anticipazioni riguarda aziende speciali, controllate e collegate; va riferito in aumento alla voce B II dell'Attivo "Crediti" negli altri casi.
- (5) Va indicata la somma rimasta da pagare a terzi in conto competenza finanziaria.
- (6) L'ammortamento dell'esercizio (7 S) va portato ad incremento del Fondo d'ammortamento e quindi in diminuzione del corrispondente valore dell'attivo (A).
- (7) L'importo accantonato per svalutazione crediti, che non può costituire impegno nel conto del bilancio, va riferito nel conto del patrimonio in diminuzione dell'attivo alla voce "Immobilizzazioni finanziarie - crediti di dubbia esigibilità"; nel caso di accertata effettiva inesigibilità di importi dell'attivo del Conto del patrimonio "Immobilizzazioni - finanziarie - crediti di dubbia esigibilità" è possibile utilizzare l'accantonamento per "Fondo svalutazione crediti" con le modalità previste dal Regolamento di contabilità dell'ente.
- (8) Minori crediti (minori residui attivi del conto del bilancio).

Rovato, lì

Il Segretario
Dott. Domenico Siciliano

Timbro
dell'ente

Il Commissario Straordinario
Dott.ssa Fabrizia Triolo

Il Responsabile del Servizio finanziario
Dott. Claudio Battista

RENDICONTO GENERALE ANNO 2014

NOTA INTEGRATIVA PROSPETTO DI CONCILIAZIONE

Prospetto di conciliazione

I rapporti tra contabilità finanziaria e contabilità generale

La rappresentazione dei risultati della gestione viene effettuata, in sede di rendicontazione, sia sotto il profilo finanziario che sotto quello economico-patrimoniale. Trattandosi di risultati riguardanti un unico insieme di fatti gestionali, viene richiesta una dimostrazione delle relazioni esistenti tra i diversi aspetti rappresentati, riepilogata in un "prospetto di conciliazione", che costituisce allegato del conto economico.

Le rilevazioni degli impegni di spesa aventi esclusivo contenuto finanziario, vengono allocate in "conti d'ordine". Per contro le rilevazioni prive di contenuto finanziario trovano rilevazione solamente nell'ambito economico-patrimoniale (contabilità generale).

Finalità del prospetto di conciliazione

Il "prospetto di conciliazione" ha la finalità di mettere in evidenza i collegamenti esistenti, al termine dell'esercizio, tra i risultati finanziari e quelli economico-patrimoniali rilevati dalla contabilità generale che rappresenta la documentazione probatoria dei dati riepilogati nei risultati della gestione.

Infatti, la generalità delle operazioni rilevate nell'ambito della contabilità finanziaria ha contestuale rilevanza in contabilità generale, in quanto:

- Gli accertamenti di entrata corrispondono alla nascita contestuale di un credito cui segue, immediatamente o successivamente, un incasso;
- Gli impegni di spesa corrispondono:
 - al sorgere di un debito, cui segue, immediatamente o successivamente, un pagamento;
 - alla creazione di un vincolo, rilevato in conti d'ordine, successivamente trasformato in debiti, nel momento in cui viene realizzata l'attività gestionale di cui l'impegno costituisce copertura finanziaria.

Le rilevazioni che non rivestono caratteristiche finanziarie (e come tali vengono ignorate nell'ambito della contabilità finanziaria), opportunamente riepilogate, completano la costruzione del "prospetto" realizzando un raccordo complessivo dei risultati. Si ottiene così una visione d'insieme delle risultanze della gestione consentendo una lettura in chiave economica e patrimoniale degli stessi risultati finanziari.

Il collegamento del conto economico

Il "prospetto di conciliazione" mette in evidenza, chiarendo i motivi delle differenze, il collegamento esistente tra:

- gli accertamenti finanziari di parte corrente ed i ricavi o proventi di esercizio rilevati sotto il profilo economico;
- gli impegni finanziari di parte corrente ed i costi di esercizio rilevati sotto il profilo economico.

Contestualmente evidenzia le correlate modificazioni agli elementi del conto del patrimonio.

Le principali differenze tra i due profili (finanziario ed economico-patrimoniale) sono costituite da:

- differenze di attribuzione dell'esercizio di competenza:
 - entrate e spese accertate o impegnate (perché incassate o pagate) nell'esercizio ma di competenza economica dell'esercizio successivo che, sotto il profilo economico – patrimoniale costituiscono, nell'esercizio in fase di chiusura, risconti passivi o attivi;
 - spese legittimamente impegnate nell'esercizio in fase di chiusura ma trasformate in consumi (e quindi in costi) solamente in un successivo esercizio;
- differenze esistenti tra la classificazione determinata dalle regole della contabilità finanziaria e quelle della contabilità economico – patrimoniale.
- differenze esistenti in quanto i fatti rilevati non hanno contenuto finanziario:
 - quote annuali di ammortamenti;
 - quote annuali di ricavi pluriennali;
 - accantonamento di fondi per svalutazione crediti;
 - incrementi di immobilizzazioni per lavori interni;
 - variazione della valutazione delle rimanenze.

Entrate

Tra le **entrate extratributarie**:

- 1) *Proventi dei beni patrimoniali Cat. 2 ci sono i risconti passivi riguardanti gli affitti pari a € 8.157,12;*

Tra le **Entrate Titolo IV**:

Voce A 6) trasferimenti di capitale da altri soggetti sono registrati i contributi per permessi di costruire destinati a manutenzione ordinaria del patrimonio comunale (ormai da anni pari ad € 0);

Per il dettaglio delle **insussistenze del passivo, sopravvenienze attive** si rinvia alle note al conto economico.

Spese

Tra le spese correnti:

- *Le prestazioni di servizio registrano risconti attivi pari a € 99.584,13 che si riferiscono a premi di assicurazione pagati anticipatamente a giugno 2013, scadenti nel giugno 2014, per € 63.005,04 ed ai fitti passivi per 36.579,09;*

Per il dettaglio delle **insussistenze dell'attivo e le quote di ammortamento** si rinvia alle note al conto del economico.

Comune di Rovato

**CONTO DEL
PATRIMONIO**

Esercizio 2014

*Modello n. 20
per province, comuni, unioni di comuni e città metropolitane*

Conto del patrimonio (Attivo)

Comune di Rovato

Rendiconto 2014

	Importi parziali	Consistenza iniziale	Variazioni da c/finanziario		Variazioni da altre cause		Consistenza finale
			+	-	+	-	
A) Immobilizzazioni							
<i>l) Immobilizzazioni immateriali</i>							
1) Costi pluriennali capitalizzati (relativo fondo di ammortamento in detrazione)	844.448,66 810.941,75	33.506,91	7.612,80		35.029,47	6.090,24 845.971,22	
Totale	844.448,66	33.506,91	7.612,80		35.029,47	6.090,24	
<i>ll) Immobilizzazioni materiali</i>							
1) Beni demaniali (relativo fondo di ammortamento in detrazione)	45.191.611,73 6.810.127,36	38.381.484,37	16.008,55	112.081,25	547.462,04	37.920.013,69 7.722.987,38	
2) Terreni (patrimonio indisponibile)	154.184,30	154.184,30				154.184,30	
3) Terreni (patrimonio disponibile)	248.193,26	248.193,26		41.510,00	41.510,00	248.193,26	
4) Fabbricati (patrimonio indisponibile) (relativo fondo di ammortamento in detrazione)	17.904.445,43 6.946.625,72	10.957.819,71	175.390,50			10.593.000,79 7.486.835,14	
5) Fabbricati (patrimonio disponibile) (relativo fondo di ammortamento in detrazione)	6.480.519,45 2.740.578,24	3.739.941,21	49.226,94	600,00	600,00	3.593.991,35 2.935.755,04	
6) Macchinari, attrezzature e impianti (relativo fondo di ammortamento in detrazione)	1.160.544,86 808.022,45	352.522,41	42.264,13		5.717,65	281.268,91 927.257,73	
7) Attrezzature e sistemi informatici (relativo fondo di ammortamento in detrazione)	296.635,44 247.103,72	49.531,72	40.244,00		529,71 1.930,00	61.778,46 273.700,69	
8) Automezzi e motomezzi (relativo fondo di ammortamento in detrazione)	309.525,43 262.464,61	47.060,82			2.598,57	22.235,14 289.888,86	
9) Mobili e macchine d'ufficio (relativo fondo di ammortamento in detrazione)	860.126,90 775.513,91	84.612,99	44.719,21		1.968,93 27.905,17	79.930,96 798.978,91	
10) Universalità di beni (patrimonio indisponibile) (relativo fondo di ammortamento in detrazione)	204.043,25 164.702,43	39.340,82			38.308,94 312,00	45.908,25 196.131,94	
11) Universalità di beni (patrimonio disponibile) (relativo fondo di ammortamento in detrazione)	300.000,00 300.000,00					300.000,00	
12) Diritti reali su beni di terzi							
13) Immobilizzazioni in corso		439.285,34	395.523,72			539.206,12	
Totale	73.109.830,05	54.493.976,95	763.377,05	154.191,25	638.695,84	53.539.711,23	
lll) Immobilizzazioni finanziarie							
1) Partecipazioni in:							
a) imprese controllate		906.957,50				906.957,50	
b) imprese collegate		906.957,50				906.957,50	
c) altre imprese							
2) Crediti verso:							
a) imprese controllate							
b) imprese collegate							
c) altre imprese							
3) Titoli (investimenti a medio e lungo termine)							
4) Crediti di dubbia esigibilità (detratto il fondo svalutazione crediti)		86.016,74		15.575,91		99.357,23	
5) Crediti per depositi cauzionali							
Totale		992.974,24		15.575,91		1.006.314,73	
Totale immobilizzazioni	73.954.278,71	55.520.458,10	770.989,85	154.191,25	654.271,75	54.552.116,20	

Conto del patrimonio (Attivo)

Comune di Rovato

Rendiconto 2014

	Importi parziali	Consistenza iniziale	Variazioni da c/finanziario		Variazioni da altre cause		Consistenza finale
			+	-	+	-	
B) Attivo circolante							
<i>l) Rimanenze</i>		175.825,77	21.110,79				196.936,56
Totale		175.825,77	21.110,79				196.936,56
II) Crediti							
1) Verso contribuenti		1.542.517,68	997.937,69	1.534.081,07			1.006.374,30
2) Verso enti del sett. pubblico allargato		671.815,48	205.089,80	232.260,12			644.645,16
a) Stato		51.986,06		32.884,16			19.101,90
- capitale							
b) Regione		20.265,56	162.646,89	20.265,56			162.646,89
- corrente		24.618,76		24.618,76			
- capitale		99.094,70	42.442,91	45.785,38			95.752,23
c) Altri		475.850,40		108.706,26			367.144,14
- capitale		1.057.133,11	1.007.894,60	861.608,38			1.203.419,33
3) Verso debitori diversi		492.409,41	421.901,86	467.890,19			446.421,08
a) verso utenti di servizi pubblici		20.836,94	22.038,13	15.299,26			27.575,81
b) verso utenti di beni patrimoniali		310.688,30	486.894,66	288.203,74			509.379,22
c) verso altri		1.000,00		1.000,00			
- capitale		232.198,46	77.059,95	89.215,19			220.043,22
d) da alienazioni patrimoniali							
e) per somme corrisposte c/terzi							
4) Crediti per IVA							
5) Per depositi							
a) banche							
b) Cassa Depositi e Prestiti							
Totale		3.271.466,27	2.210.922,09	2.627.949,57			2.854.438,79
III) Attività finanziarie che non costituiscono immobilizzi							
1) Titoli							
Totale							
IV) Disponibilità liquide							
1) Fondo di cassa		2.424.483,29	15.028.635,76	14.493.388,19			2.959.730,86
2) Depositi bancari							
Totale		2.424.483,29	15.028.635,76	14.493.388,19			2.959.730,86
Totale attivo circolante		5.871.775,33	17.260.668,64	17.121.337,76			6.011.106,21
C) Ratei e risconti							
<i>l) Ratei attivi</i>							
II) Risconti attivi		99.584,13		94.394,53	99.584,13		94.394,53
Totale ratei e risconti		99.584,13		94.394,53	99.584,13		94.394,53
Totale dell'attivo (A + B + C)		73.954.278,71	18.031.658,49	17.275.529,01	2.338.996,38		60.657.616,94
CONTI D'ORDINE							
D) Opere da realizzare		1.097.636,25	299.289,62	637.482,42	314.646,96		444.796,49
E) Beni conferiti in aziende speciali							
F) Beni di terzi		103.491,62			100.310,25		3.181,37
Totale conti d'ordine		1.201.127,87	299.289,62	637.482,42	414.957,21		447.977,86

Conto del patrimonio (Passivo)

Comune di Rovato

Rendiconto 2014

	Importi parziali	Consistenza iniziale	Variazioni da c/finanziario		Variazioni da altre cause		Consistenza finale
			+	-	+	-	
A) Patrimonio Netto							
I) Netto patrimoniale		2.115.441,22	3.081.121,52	1.819.589,92		753.774,99	2.623.197,83
II) Netto da beni demaniali		38.381.484,37	16.008,55	112.081,25	547.462,04	912.860,02	37.920.013,69
Totale patrimonio netto		40.496.925,59	3.097.130,07	1.931.671,17	547.462,04	1.666.635,01	40.543.211,52
B) Conferimenti							
I) Conferimenti da trasferimenti in c/capitale		3.923.718,42	130.965,54	137.828,72		156.674,21	3.760.181,03
II) Conferimenti da concessioni ad edificare		7.494.436,50	442.835,45	57.749,80		315.180,89	7.564.341,26
Totale conferimenti		11.418.154,92	573.800,99	195.578,52		471.855,10	11.324.522,29
C) Debiti							
I) Debiti di finanziamento		6.270.202,81		328.017,34			5.942.185,47
1) per finanziamenti a breve termine							
2) per mutui e prestiti		3.380.862,63		193.704,42			3.187.158,21
3) per prestiti obbligazionari		2.889.340,18		134.312,92			2.755.027,26
4) per debiti pluriennali							
II) Debiti di funzionamento		2.889.336,10	2.247.395,65	2.745.854,04			2.390.877,71
I) Debiti per IVA		559,00	10.073,00	559,00			10.073,00
IV) Debiti per anticipazioni di cassa							
V) Debiti per somme anticipate da terzi		408.482,02	248.003,51	218.278,21			438.207,32
VI) Debiti verso:							
1) imprese controllate							
2) imprese collegate							
3) altri (aziende speciali, consorzi, istituzioni)							
VII) Altri debiti							
Totale debiti		9.568.579,93	2.505.472,16	3.292.708,59			8.781.343,50
D) Ratei e risconti							
I) Ratei passivi		8.157,12			8.539,63	8.157,12	8.539,63
II) Risconti passivi							
Totale ratei e risconti		8.157,12			8.539,63	8.157,12	8.539,63
Totale del passivo (A+B+C+D)		61.491.817,56	6.176.403,22	5.419.958,28	556.001,67	2.146.647,23	60.657.616,94
CONTI D'ORDINE							
E) Impegni opere da realizzare		1.097.636,25	299.289,62	637.482,42		314.646,96	444.796,49
F) Conferimenti in aziende speciali							
G) Beni di terzi		103.491,62				100.310,25	3.181,37
Totale conti d'ordine		1.201.127,87	299.289,62	637.482,42		414.957,21	447.977,86

Rovato, li _____



Il Segretario

Dott. Domenico Siciliano

Il Commissario Straordinario

Dott.ssa Fabrizia Triolo

Il Responsabile del Servizio Finanziario

Dott. Claudio Battista

NOTA INTEGRATIVA CONTO DEL PATRIMONIO 2014

Il D.P.R. n. 194 del 1996 prescrive lo schema e il contenuto obbligatorio del conto del patrimonio. La classificazione dei valori attivi si fonda su una logica di destinazione, mentre quella del Passivo rispetta la natura delle fonti di finanziamento.

Lo schema presenta tre macroclassi nell'attivo (Immobilizzazioni, Attivo circolante, Ratei e risconti attivi) e quattro nel passivo (Patrimonio netto, Conferimenti, Debiti, Ratei e risconti passivi). Oltre a ciò, in calce al conto del Patrimonio, sono presenti i conti d'ordine, suddivisi in: Impegni per opere da realizzare, Conferimenti in aziende speciali, Beni di terzi).

Il Conto del Patrimonio assume un duplice contenuto: per quanto attiene alla funzione ricognitiva del "patrimonio permanente", ossia dei beni mobili e immobili, esso si ricollega al riepilogo degli inventari; mentre gli aspetti riguardanti il "patrimonio finanziario", ossia i dati di cassa ed i residui attivi e passivi, sono ricollegati alle risultanze del Conto annuale del Bilancio.

Attivo

Immobilizzazioni

Questa macroclasse ricomprende i beni destinati a permanere durevolmente nell'ente, in ragione della loro funzione e della scelta degli amministratori. Vi rientrano le classi delle immobilizzazioni immateriali, materiali e finanziarie. Tali voci, devono essere riportate al netto degli accantonamenti effettuati a titolo di ammortamento nei relativi fondi ammortamento.

Immobilizzazioni immateriali. Sono costi ad utilizzo pluriennale che possono essere economicamente sospesi in quanto correlabili a ricavi e proventi futuri. Tutti i costi diversi da quelli relativi a beni materiali che non esauriscono la loro utilità nell'esercizio debbono essere rilevati in tale voce, dettagliando nella relazione illustrativa la composizione. Vi rientrano gli oneri pluriennali ed i costi per diritti e beni immateriali. La tipologia è la seguente:

- *spese straordinarie su beni di terzi* € 0;
- *spese finanziarie, oneri per emissione di prestiti obbligazionari* € 0;
- *spese per P.G.T. e incarichi tecnici* € 7.612,80;
- *spese per elezioni amministrative* €
- *software applicativo* € 0;
- *spese di pubblicità* € 0;
- *spese di ricerca (studi di fattibilità, ecc)* € 0.

Il valore da iscrivere è dato dal costo sostenuto o di acquisizione, comprensivo degli oneri accessori o di produzione, comprendente tutti i costi direttamente imputabili. Tale valore non può eccedere il valore recuperabile, inteso come il maggiore tra il presumibile valore realizzabile tramite alienazione e il suo valore in uso. Il valore iscritto è rettificato dagli ammortamenti, le cui quote sono rapportate al periodo di effettivo utilizzo, tenendo conto della residua possibilità di utilizzo. Qualora si riscontri una riduzione durevole delle condizioni di utilizzo futuro, questa è rilevata nel conto economico, a rettifica del costo relativo, tra gli oneri straordinari alla voce "Insussistenze dell'attivo".

Le **variazioni positive da c/ finanziario** sono pari ai pagamenti (competenza e residui) dell'intervento 6 - titolo secondo, ossia € 7.612,80;

Immobilizzazioni materiali. Tale classe accoglie i beni tangibili che sono destinati a permanere nell'ente locale per più esercizi. La loro articolazione nel conto del patrimonio ha cura di distinguere i beni demaniali e quelli facenti parte del patrimonio indisponibile (terreni e fabbricati) da quelli, classificati secondo la loro natura. Sono soggetti ad ammortamento tutti i beni suscettibili di usura fisica o economica. I terreni non sono assoggettabili ad

ammortamento ad eccezione dei terreni adibiti a cave e quelli sui quali è stato costruito un fabbricato il cui valore va a costituire l'importo complessivo da ammortizzare. Un cenno particolare alle immobilizzazioni in corso, che sono tali fino a quando non vengano completate. A quel punto i relativi importi devono essere stornati alla voce cui sono riferibili per natura.

Le immobilizzazioni in corso al 31/12/14 ammontano ad € 539.206,12.

Trattandosi di opere non ultimate le immobilizzazioni in corso non sono assoggettabili ad ammortamento.

Trovano allocazione nella presente categoria i valori netti residui, cioè al netto dei relativi fondi di ammortamento, dei beni immobili e mobili costituenti parte dell'organizzazione permanente dell'ente, così come elencati nello schema del D.P.R. n. 194 del 1996.

Il valore da iscrivere, se i beni risultano acquisiti alla data di entrata in vigore del D.Lgs n. 77 del 1995, deve essere calcolato in base alle disposizioni contenute nel medesimo Decreto Legislativo, altrimenti il valore da attribuire alle immobilizzazioni è rappresentato dal **costo di acquisto**. Tale costo è rappresentato dal prezzo effettivo di acquisto, comprensivo degli oneri accessori di diretta imputazione. Se il bene non viene impiegato in un servizio non rilevante ai fini dell'IVA, quest'ultima costituisce costo capitalizzabile; viceversa, essa, non costituendo un elemento di costo ma un credito verso l'erario, non è capitalizzata. L'eventuale capitalizzazione dell'IVA non deve far in modo che si ecceda il valore recuperabile tramite l'uso del bene.

Se il bene è costruito in economia, il valore comprende tutti quei costi diretti che l'ente ha sostenuto per la realizzazione del bene. Se il bene realizzato in economia è disponibile sul mercato, la valutazione è effettuata al minore tra il costo e il prezzo di mercato. L'eventuale eccedenza di costo, allocata tra le immobilizzazioni in corso, è svalutata nello stesso esercizio tra gli oneri straordinari alla voce "Insussistenze dell'attivo". Se l'acquisto avviene tramite permuta, l'iscrizione tiene conto dei valori dei due beni.

Il valore originariamente iscritto è incrementato esclusivamente delle **manutenzioni straordinarie effettuate sul bene stesso**, nel limite del valore recuperabile tramite l'uso. Sono straordinarie le manutenzioni che accrescono la vita utile del bene o che ne incrementano la capacità, la produttività o la sicurezza. Il costo storico del bene è rettificato in ogni esercizio attraverso le quote di ammortamento. La finalità dell'ammortamento economico è quella di far partecipare agli esercizi di effettivo utilizzo del bene una quota parte del costo originariamente sostenuto. Le relative quote sono determinate da espresse previsioni di legge. **L'ammortamento decorre dall'esercizio di effettivo utilizzo del bene.**

Qualora si verifichi una perdita duratura di valore, il bene va esposto al valore di presumibile recuperabilità, imputando l'eccedenza, quale svalutazione, tra gli oneri straordinari alla voce "Insussistenze dell'attivo". Lo stesso trattamento contabile subiscono i beni destinati all'alienazione, quelli obsoleti e quelli non utilizzabili, i quali vanno valutati al minore tra il valore netto contabile ed il valore netto di realizzo.

In base ai criteri stabiliti dagli artt. 229 e 230 del Tuel:

- i **beni demaniali**:
 - già acquisiti prima dell'entrata in vigore del D.Lgs. 77/1995 sono stati valutati in misura pari al **debito residuo** dei mutui ancora in estinzione,
 - acquisiti a partire dal 1 gennaio 1996 sono **valutati al costo**, aggiornato annualmente con il costo dei miglioramenti per interventi straordinari;
- i **terreni**:
 - già acquisiti prima dell'entrata in vigore del D.Lgs. 77/1995 sono stati valutati in base al valore catastale, rivalutato secondo le norme fiscali;
 - acquisiti a partire dal 1 gennaio 1996 sono valutati al costo;
- i **fabbricati**:
 - già acquisiti prima dell'entrata in vigore del D.Lgs. 77/1995 sono stati valutati in base al valore catastale, rivalutato secondo le norme fiscali;
 - acquisiti a partire dal 1 gennaio 1996 sono valutati al costo, aggiornato annualmente con il costo dei miglioramenti per interventi straordinari;
- i **mobili** sono valutati al costo;

- le **partecipazioni e i titoli** sono valutati al costo di acquisto, tenendo conto di eventuali svalutazioni
- i **debiti e i crediti** sono valutati al valore nominale residuo;

Il costo delle immobilizzazioni, la cui utilizzazione è limitata nel tempo, è ammortizzato secondo quanto stabilito dall'art. 71 del Dlgs 25 febbraio 1995 n. 77; in particolare:

- edifici, anche demaniali, e manutenzioni straordinarie degli stessi: 3%
- strade, ponti e altri beni demaniali: 2%
- macchinari, attrezzature ed impianti e altri beni mobili: 15%
- attrezzature e sistemi informatici: 20%
- automezzi, mezzi di movimentazione in genere: 20%
- altri beni: 20%

L'ammortamento decorre dal 1 gennaio successivo alla data in cui il bene è stato giudicato idoneo dall'ente e/o collaudato.

I costi ed i proventi attribuiti al conto economico sono rilevati secondo i principi stabiliti dal documento emanato dall'Osservatorio per la finanza e la contabilità degli enti locali nel luglio 2002 e secondo il Principio contabile n. 3 pubblicato nel mese di marzo 2004 e relativo aggiornamento del 18 ottobre 2006. In particolare, essi sono attribuiti secondo il principio fondamentale della competenza economica, in base alla quale, così come ribadito dallo stesso documento, deve essere rilevato contabilmente ed attribuito all'esercizio l'effetto delle operazioni e degli altri eventi al quale essi si riferiscono e non a quello in cui si concretizzano i relativi movimenti finanziari.

Le **variazioni positive da c/ finanziario** (€ 763.377,05) corrispondono a :

- per i beni 1), 2), 3) 4) 5) e 13) sono pari ai pagamenti (competenza e residui) effettuati negli interventi 1 (acquisizione di beni immobili) ed eventualmente 2, 3, 4 del titolo secondo
- per i beni 6), 7), 8), 9), 10, 11) e 12) sono pari ai pagamenti (competenza e residui) dell'intervento 5 (acquisizione di beni mobili) del titolo secondo;
-
- le **variazioni negative da c/finanziario** sono qui riferite a beni demaniali e terreni disponibili e comprendono le riscossioni di alienazioni (cat 1 Titolo IV entrata), pari ad € 154.191,25; nel caso specifico la quota si riferisce al pagamento al comune della trasformazione di diritti di superficie in diritti di proprietà per € 112.081,89, alla vendita di aree per € 7.110,00 e per i restanti 35.000,00 ai proventi derivanti dalla vendita di tombe di famiglia.
- le **variazioni da altre cause** contengono le variazioni negative delle immobilizzazioni in corso e le opere cedute a scomputo oneri di urbanizzazione che pareggiano con un corrispondente aumento dei conferimenti da concessioni ad edificare nel passivo. Sono inoltre registrate altre variazioni relative a modifiche inserite per adeguare gli stanziamenti del conto alla effettiva consistenza dell'inventario comunale al 31/12/2014.

Il totale delle variazioni in aumento da conto finanziario delle immobilizzazioni immateriali e materiali (€ 770.989,85) coincide con i pagamenti in conto capitale degli interventi 1, 5 e 6.

Le **immobilizzazioni finanziarie** sono rappresentate dagli investimenti finanziari destinati a permanere durevolmente nel patrimonio dell'ente. Sono rilevabili in questa voce le partecipazioni, i crediti e gli investimenti finanziari a medio e lungo termine ed in generale tutti i crediti dell'ente diversi (ad eccezione dei depositi cauzionali e dei crediti di dubbia esigibilità conservati nel conto del bilancio) da quelli risultanti nei residui attivi.

In base al D.P.R. n. 194 del 1996, si considerano immobilizzazioni finanziarie:

- Le partecipazioni in imprese controllate e collegate e quelle che costituiscono investimento durevole. Tali partecipazioni devono a fine anno essere valutate secondo uno dei due criteri

previsti dall'art. 2426 del codice civile: il metodo del costo di acquisto, eventualmente svalutato, tra le insussistenze dell'attivo, se il valore è durevolmente inferiore al costo; il metodo del patrimonio netto, cioè valutarle in ragione del valore del patrimonio netto che essi rappresentano. Sono considerate partecipazioni in società collegate quelle nelle quali l'ente detiene una partecipazione di almeno il 20% e in società controllate quelle nelle quali l'ente detiene una partecipazione di maggioranza.

- I crediti che per condizioni contrattuali sono caratterizzati dalla destinazione durevole nel patrimonio dell'ente, con evidenziazione di quelli verso imprese controllate, collegate ed altre;
- I titoli che, ove consentito da norme di legge che derogano alle norme sulla tesoreria unica per l'impiego della liquidità, l'ente prevede di tenere nel proprio portafoglio per periodi superiori ai 12 mesi. I titoli qui allocati vanno valutati al prezzo di acquisto eventualmente rettificato da perdite durevoli di valore;
- I crediti per depositi cauzionali relativi alle somme depositate a garanzia di obbligazioni giuridiche stipulate con terzi. Tali crediti sono valutati al valore nominale.

Le **variazioni positive da c/finanziario** sono quelle derivanti dai pagamenti (competenza e residui) degli interventi 8 e 9 del titolo secondo (CP + RS), per il 2013 è pari a zero;

Le **variazioni negative da c/finanziario** sono quelle derivanti dall'alienazione di titoli al titolo quarto dell'entrata, per il 2014 è pari a zero

Le variazioni da altre cause riguardano variazioni del valore nominale dei titoli;

- le partecipazioni in imprese collegate pari a € 906.957,50 derivano da n. 292.567 azioni Cogeme del valore nominale di € 3,10, confermati come per lo scorso anno;

Appartengono a tale categoria anche i **crediti di dubbia esigibilità** ed i crediti inesigibili. Sono crediti di dubbia esigibilità quelli per i quali vi siano elementi che facciano presupporre un difficile realizzo degli stessi. Per tale categoria, in base agli elementi in possesso, l'ente deve o stralciarli dal conto del bilancio, trattandoli alla stregua dei crediti inesigibili; o tenerli nel conto del bilancio, presentando però il relativo fondo svalutazione crediti a detrazione. Sono crediti di dubbia esigibilità i crediti per i quali contestualmente si verificano le seguenti circostanze: incapacità di riscuotere e mancata scadenza dei termini di prescrizione.

I crediti di dubbia esigibilità stralciati dal conto del bilancio corrispondono in parte a ruoli coattivi già emessi ed in parte ad accertamenti relativi a rette scolastiche per le quali sussiste incertezza sull'effettiva riscossione. Di tali crediti viene tenuta una registrazione extracontabile e saranno inseriti in bilancio sono al momento dell'effettiva riscossione.

Le **variazioni negative da altre cause** corrispondono alle riscossioni del 2014 (pari a € 2.235,42) mentre quelle **positive da altre cause** corrispondono ai crediti stralciati nel 2014, (pari a € 15.575,91);

Totale immobilizzazioni

Il totale variazioni positive da c/finanziario delle immobilizzazioni di € 770.989,85 è pari ai pagamenti (CP + RS) del titolo di secondo con l'esclusione dell'intervento 7) -trasferimenti di capitale -, che vanno collocate in aggiunta alle variazioni negative da c/ finanziario nel Passivo al punto B) conferimenti da trasferimenti in c/ capitale;

Attivo circolante

Rientrano in questa macroclasse, per esclusione, i beni non destinati a permanere durevolmente nell'ente locale. Tali beni sono ricondotti a quattro classi: rimanenze, crediti, attività finanziarie che non costituiscono immobilizzi, disponibilità liquide.

Rimanenze. Sono i beni mobili, quali prodotti finiti, materie prime, semilavorati e prodotti in corso di lavorazione che risultano presenti nell'ente dalle rilevazioni inventariali di fine esercizio.

La voce riguarda le rimanenze di magazzino della Farmacia comunale.

Nelle **variazioni da c/finanziario** è indicata la differenza, pari ad € 21.110,79, tra le rimanenze iniziali e finali rilevata dall'inventario di magazzino. Le rimanenze sono contabilizzate nel conto del bilancio e quelle finali risultano tra i crediti accertati (capitolo 31310/2) mentre quelle iniziali sono impegnate al capitolo 22520/2.

Crediti. Questa classe accoglie i crediti di natura commerciale e quelli, in generale, derivanti dalla gestione ordinaria dell'ente. I crediti vanno esposti al valore nominale.

La **consistenza finale dei crediti** sommati alle rimanenze è pari al totale dei residui attivi (da residui e da competenza) al 31.12.2014 pari ad € 2.854.438,79.

I crediti per depositi, per quest'anno pari a € 0, corrispondono ai residui attivi del titolo V entrate detratti eventuali mutui non ancora formalizzati con la Cassa DD.PP.,

Attività finanziarie che non costituiscono immobilizzi. Si tratta di titoli che l'ente detiene con intento di destinazione non durevole. In regime di tesoreria unica si tratta, evidentemente, di una eventualità remota. Nel caso in cui un ente locale manifesti l'intenzione di cedere una partecipazione ecco che il suo valore contabile dovrebbe essere fatto figurare in questa classe.

Disponibilità liquide. Vi rientrano il fondo di cassa, comprensivo dell'importo complessivo depositato presso il tesoriere, che presenta una consistenza di € 2.424.483,29 al 01/01/2014, e di € 2.959.730,86 al 31/12/2014;

Ratei e risconti attivi

I ratei e risconti sono riferiti a quote di costi o di proventi comuni a due o più esercizi. In particolare, i ratei attivi misurano quote di proventi la cui integrale liquidazione avverrà in un successivo esercizio, ma di competenza, per la parte da essi misurata, dell'esercizio a cui si riferisce il bilancio.

I risconti attivi esprimono quote di costi rilevati integralmente nell'esercizio in corso od in precedenti esercizi e rappresentano la quota parte rinviata ad uno o più esercizi successivi.

I risconti attivi (pari a € 94.394,53) si riferiscono per € 64.731,48 ai premi assicurazione (iscritti a bilancio nell'intervento 03) pagati anticipatamente a giugno 2014, scadenti nel giugno 2015 ed ai fitti passivi (iscritti a bilancio nell'intervento 04) per 29.663,05;

Conti d'ordine

I conti d'ordine sono delle annotazioni di memoria. Essi costituiscono delle annotazioni di corredo della situazione patrimoniale-finanziaria esposta dallo stato patrimoniale ma non costituiscono attività e passività in senso stretto. Vi rientrano quindi tutti quegli elementi di gestione che alla chiusura dell'esercizio non hanno generato economicamente e finanziariamente effetti immediati e diretti sulla struttura patrimoniale. Vi rientrano:

- Le **Opere da realizzare.** Vi rientrano gli impegni di spesa, relativi ad investimenti (interventi 1, 2 e 3 del titolo 2, che ancora non hanno dato luogo alla fase di liquidazione della spesa.
 - le **variazioni positive da c/ finanziario** sono pari ai residui passivi del titolo 2 da riportare al 2014 provenienti dalla competenza 2013, intervento 1, 2, 3;
 - le **variazioni negative da c/finanziario** negative sono i pagamenti su residui passivi del titolo 2, interventi 1, 2, 3;
 - le **variazioni negative da altre cause** sono i minori residui passivi titolo 2 interventi 1, 2 e 3 titolo secondo;

- la **consistenza finale** è pari ai residui passivi totali da riportare al 2014, titolo secondo interventi 1, 2, 3;
- I **Beni conferiti in aziende speciali**. Vi rientrano i beni conferiti in aziende speciali ma anche i beni lasciati a personalità giuridiche terze in comodato gratuito.
- I **Beni di terzi**, rilevano il valore complessivo dei beni di proprietà di terzi che, senza corresponsione di canone od altro compenso, si trovano a disposizione dell'ente locale e per i quali quest'ultimo di assume l'onere della custodia.
-

L'importo iniziale indicato di € 103.491,62 si riferiva a depositi cauzionali depositati con libretti bancari per un importo di € 3.181,37 mentre la restante quota di € 96.026,00 si riferiva ad una fidejussione su mutuo di Cogeme Spa relativo ad un'opera fognaria: per tale fidejussione (essendo ormai scaduto il periodo di garanzia) si è ottenuto lo svincolo da parte della banca e pertanto l'importo residuo indicato a fine anno si riferisce esclusivamente ai depositi cauzionali.

Passivo

Patrimonio netto

Il Patrimonio netto è la differenza tra le attività e le passività di bilancio. Il Patrimonio netto rappresenta, in via fondamentale, l'entità monetaria dei mezzi netti a disposizione dell'ente locale, indistintamente investita, insieme ai mezzi di terzi, nelle attività patrimoniali.

Il Patrimonio netto non è determinabile indipendentemente dalle attività e dalle passività. Ne consegue che non può parlarsi di valutazione del Patrimonio netto. Oggetto di distinte valutazioni, in sede di redazione del rendiconto, sono i singoli elementi attivi e passivi che compongono il patrimonio. Il Patrimonio netto, quale valore differenziale, è unitario, anche se per finalità pratiche e giuridiche risulta suddiviso in quote "ideali".

Nello schema previsto dal D.P.R. n. 194 del 1996 il Patrimonio netto è distinto in due classi: il Netto patrimoniale ed il Netto da beni demaniali. Il legislatore ha quindi voluto distinguere le risultanze economiche dell'esercizio in base alla loro natura giuridica, in coerenza con la tradizionale impostazione giuscontabile di classificazione dei beni ma che stride con un corretto approccio contabile.

Dal confronto tra attivo e passivo patrimoniale, il patrimonio netto al 31.12.14 è pari a € 40.542.211,52 con un aumento di € 46.285,93 rispetto alla situazione iniziale di € 40.496.925,59.

Conferimenti

Trovano allocazione in tale voce, con la suddivisione nelle classi dei *Conferimenti da trasferimenti in c/capitale* e dei *Conferimenti da concessioni di edificare*, le somme accertate all'ente quali forme contributive di compartecipazione al finanziamento dell'acquisizione e/o realizzazione di beni patrimoniali.

Trattasi, a tutti gli effetti, di contributi in conto capitale che l'ente riceve da enti pubblici o da privati. Proprio per tale caratteristica, essi devono partecipare al risultato economico nell'esercizio in cui i relativi costi sono economicamente sostenuti, in base al principio di correlazione, secondo la metodologia dei ricavi pluriennali.

*Le **variazioni positive da c/ finanziario** sono pari agli accertamenti di competenza delle categorie n. 2, 3, 4, 5 e 6 del titolo 4° dell'entrata, ossia € 573.800,99 di cui i contributi per permesso di costruire accertati al capitolo 45010/1 e /5 per € 442.835,45 vanno indicati nel II) rigo.*

Le **variazioni negative da c/ finanziario** pari a € 137.828,72 derivano da:

- i minori residui attivi in conto del titolo IV: 24.003,48 (€ zero) ,
- i trasferimenti in conto capitale intervento 07 titolo 2: € 113.825,24

Le **variazioni negative per altre cause derivano da:**

- sia per i trasferimenti c/ capitale che per le concessioni da edificare, le variazioni negative sono dovute ai rispettivi ammortamenti.

Debiti

I debiti sono obbligazioni a pagare una somma certa a scadenze prestabilite. La classificazione dei debiti in voci avviene per natura e sono riportati in ragione del loro valore nominale residuo. Ci si sofferma solo sulle voci che si ritiene necessario di qualche puntualizzazione.

I **Debiti di finanziamento**. La voce, a sua volta suddivisa in sottovoci, comprende i debiti contratti per il finanziamento degli investimenti.

1) **Per finanziamenti a breve termine:** non sussistono

2) **per mutui e prestiti:**

- a. le **variazioni positivi da c/ finanziario** sono pari alle assunzioni di mutui ossia gli accertamenti del titolo V Entrata, pari a 0;
- b. le **variazioni negative da c/ finanziario** sono pari alle quote capitale rimborsate a Cassa DD.PP. e Istituti Bancari, iscritte al titolo III spesa (€ 328.017,34) e ad eventuali minori residui attivi del titolo V (pari a € 0)..

3) **per prestiti obbligazionari:** le variazioni positive da conto finanziario sono pari al Titolo V, cat. 4 Entrata (€ zero) e ai residui passivi del titolo III spesa (€ zero) le variazioni negative sono il rimborso della quota capitale su BOC iscritta al capitolo 51340/1 (€ 134.312,92)

4) **per debiti pluriennali:** non sussistono;

I **Debiti di funzionamento**. Vi rientrano tutte le posizioni debitorie assunte nella sua attività corrente.

I **debiti di funzionamento**, riportati in ragione del loro valore nominale residuo, ammontano al 31.12.14 a € 2.400.950,71 corrispondono ai residui passivi del Titolo I, depurati della parte confluita negli impegni per costi esercizi futuri e negli altri debiti. La quota comprende anche il debito, registrato a dicembre 2014, per debito iva pari ad € 10.073,00.

Debiti per IVA: Vi è annotato, come sopra detto, un debito per IVA pari ad € 10.073,00.

Debiti per anticipazioni di cassa: vista la buona consistenza del fondo di cassa non è stato necessario ricorrere all'anticipazione;

Debiti per somme anticipate da terzi: sono i residui passivi delle spese per conto terzi, depurati del debito IVA;

Debiti verso imprese controllate, collegate ed altre. Ai fini della definizione dei rapporti tra aziende deve farsi riferimento all'art. 2359 del codice civile. Non si registrano debiti verso imprese collegate o controllate.

Ratei e risconti passivi

I ratei e risconti ineriscono a quote di costi o di proventi comuni a due o più esercizi. In particolare, i ratei passivi misurano quote di costi la cui integrale liquidazione avverrà in un successivo esercizio, ma di competenza, per la parte da essi misurata, dell'esercizio a cui si riferisce il bilancio. I risconti passivi esprimono quote di ricavi rilevati integralmente nell'esercizio in corso od in precedenti esercizi e rappresentano la quota parte rinviata ad uno o più esercizi successivi.

I risconti passivi di € 8.539,63 sono relativi ai fitti attivi riscossi anticipatamente;

Conti d'ordine

I conti d'ordine sono delle annotazioni di memoria. Essi costituiscono delle annotazioni di corredo della situazione patrimoniale-finanziaria esposta dallo stato patrimoniale ma non costituiscono attività e passività in senso stretto. Vi rientrano quindi tutti quegli elementi di gestione che alla chiusura dell'esercizio non hanno generato economicamente e finanziariamente effetti immediati e diretti sulla struttura patrimoniale. Vi rientrano le Impegni opere da realizzare, i Conferimenti in aziende speciali, i Beni di terzi. Il loro significato ed il loro importo è del tutto analogo a quello descritto in relazione all'attivo.

COMUNE DI
ROVATO

Provincia di Brescia

**ELABORAZIONE GRAFICA E
RAFFRONTI**

2010 - 2014

Rendiconto della gestione 2014

INDICE DELLE TAVOLE

<i>Tavola n. 1</i>	Tabella di riepilogo delle entrate
<i>Tavola n. 2</i>	Dinamica storica dei titoli di entrata
<i>Tavola n. 3</i>	Composizione entrate
<i>Tavola n. 4</i>	Variazioni in termini reali del totale delle entrate
<i>Tavola n. 5</i>	Analisi storica delle entrate correnti
<i>Tavola n. 6</i>	Composizione percentuale delle entrate correnti
<i>Tavola n. 7</i>	Composizione entrate correnti
<i>Tavola n. 8</i>	Variazioni in termini reali delle entrate correnti
<i>Tavola n. 9</i>	Tabella delle entrate tributarie
<i>Tavola n. 10</i>	Composizione entrate tributarie
<i>Tavola n. 11</i>	Variazioni in termini reali delle entrate tributarie
<i>Tavola n. 12</i>	Principali voci delle entrate
<i>Tavola n. 13</i>	Composizione percentuale alcune voci di entrata
<i>Tavola n. 14</i>	Variazioni in termini reali dell'Imposta Comunale sugli Immobili
<i>Tavola n. 15</i>	Variazioni in termini reali dell'Addizionale I.R.P.E.F.
<i>Tavola n. 16</i>	Variazioni in termini reali della Tassa Rifiuti
<i>Tavola n. 17</i>	Tabella entrate da trasferimenti correnti
<i>Tavola n. 18</i>	Composizione percentuale delle entrate da trasferimenti
<i>Tavola n. 19</i>	Variazioni in termini reali dei trasferimenti correnti
<i>Tavola n. 20</i>	Tabella dei trasferimenti dello Stato
<i>Tavola n. 21</i>	Tabella delle entrate extratributarie
<i>Tavola n. 22</i>	Composizione percentuale delle entrate extratributarie
<i>Tavola n. 23</i>	Variazioni in termini reali delle entrate extratributarie
<i>Tavola n. 24</i>	Variazioni in termini reali dei proventi dei servizi pubblici
<i>Tavola n. 25</i>	Variazioni in termini reali dei proventi dei beni comunali
<i>Tavola n. 26</i>	Tabella delle entrate da capitale e riscossioni di crediti
<i>Tavola n. 27</i>	Variazioni in termini reali delle entrate da capitale
<i>Tavola n. 28</i>	Tabella delle entrate derivanti da accensioni di prestiti
<i>Tavola n. 29</i>	Tabella di riepilogo delle spese
<i>Tavola n. 30</i>	Composizione percentuale delle spese
<i>Tavola n. 31</i>	Variazioni in termini reali delle spese
<i>Tavola n. 32</i>	Tabella di riepilogo delle spese correnti
<i>Tavola n. 33</i>	Dinamica storica delle voci di spesa corrente
<i>Tavola n. 34</i>	Composizione percentuale delle spese correnti
<i>Tavola n. 35</i>	Variazione in termini reali delle spese correnti
<i>Tavola n. 36</i>	Riclassificazione economico funzionale delle spese correnti
<i>Tavola n. 37</i>	Dinamica storica delle categorie economiche di spesa corrente
<i>Tavola n. 38</i>	Composizione per categoria economica delle spese correnti
<i>Tavola n. 39</i>	Variazione in termini reali delle spese correnti per il personale
<i>Tavola n. 40</i>	Variazione in termini reali delle spese correnti per prestazione di servizi
<i>Tavola n. 41</i>	Variazione in termini reali delle spese correnti per oneri finanziari
<i>Tavola n. 42</i>	Tabella delle spese correnti per amministrazione, gestione e controllo
<i>Tavola n. 43</i>	Dinamica storica delle spese correnti per amministrazione, gestione e controllo
<i>Tavola n. 44</i>	Composizione delle spese correnti per amministrazione, gestione e controllo
<i>Tavola n. 45</i>	Variazione in termini reali delle spese correnti per amministrazione, gestione e controllo

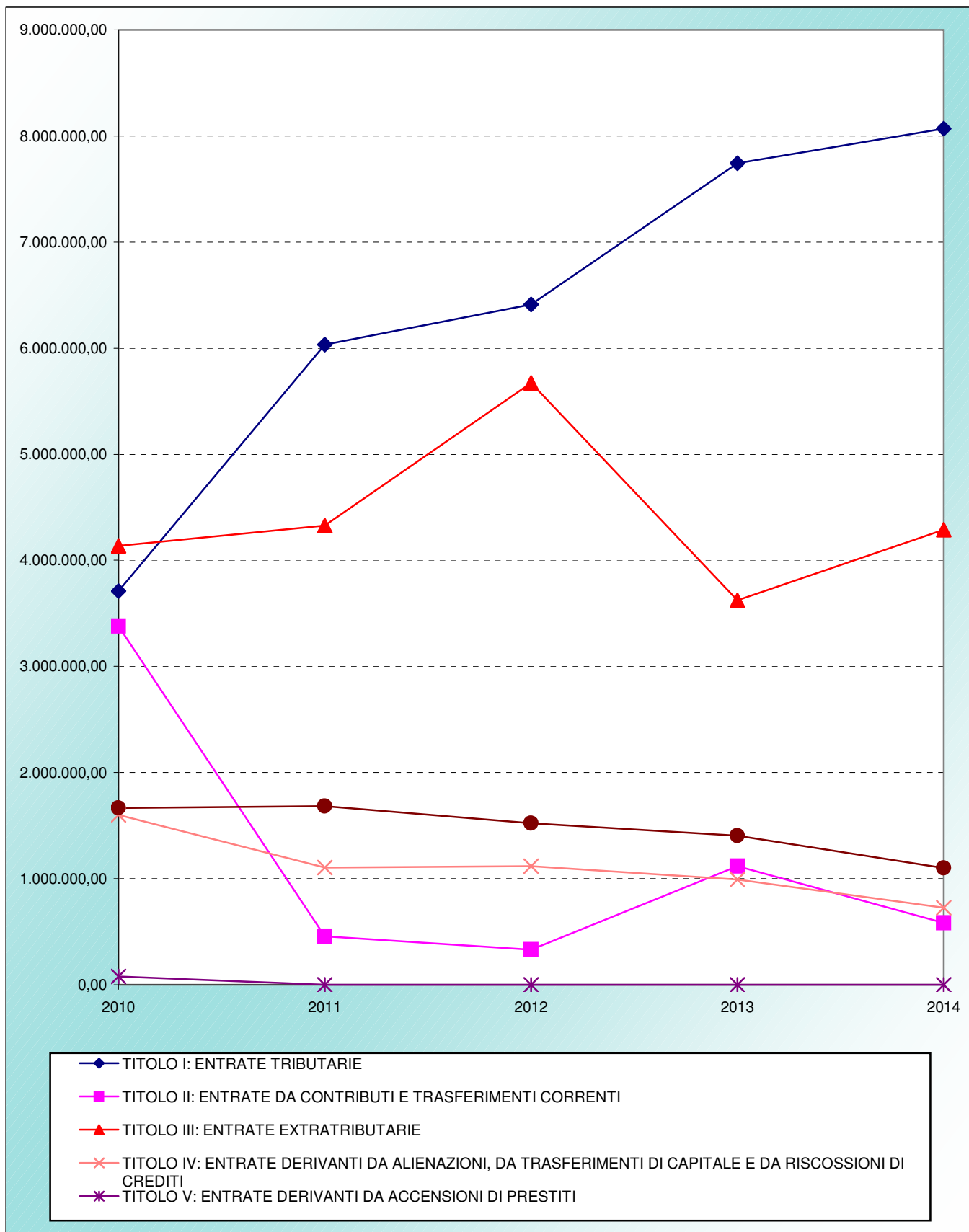
INDICE DELLE TAVOLE

<i>Tavola n. 46</i>	Variazione in termini reali delle spese correnti per Segreteria generale
<i>Tavola n. 47</i>	Variazione in termini reali delle spese correnti per ufficio tecnico
<i>Tavola n. 48</i>	Variazione in termini reali delle spese correnti per sicurezza pubblica e difesa
<i>Tavola n. 49</i>	Tabella delle spese correnti per istruzione pubblica
<i>Tavola n. 50</i>	Dinamica storica delle spese correnti per istruzione pubblica
<i>Tavola n. 51</i>	Composizione delle spese correnti per istruzione pubblica
<i>Tavola n. 52</i>	Variazione in termini reali delle spese correnti per istruzione pubblica
<i>Tavola n. 53</i>	Variazione in termini reali delle spese correnti per scuola materna
<i>Tavola n. 54</i>	Variazione in termini reali delle spese correnti per istruzione primaria
<i>Tavola n. 55</i>	Variazione in termini reali delle spese correnti per istruzione secondaria
<i>Tavola n. 56</i>	Variazione in termini reali delle spese correnti per assistenza scolastica
<i>Tavola n. 57</i>	Variazione in termini reali delle spese correnti per biblioteche, musei e pinacoteche
<i>Tavola n. 58</i>	Variazione in termini reali delle spese correnti per servizi culturali diversi
<i>Tavola n. 59</i>	Variazione in termini reali delle spese correnti per centri sportivi
<i>Tavola n. 60</i>	Tabella delle spese correnti per viabilità e trasporti
<i>Tavola n. 61</i>	Variazione in termini reali delle spese correnti per viabilità e trasporti
<i>Tavola n. 62</i>	Tabella delle spese correnti per gestione territorio e ambiente
<i>Tavola n. 63</i>	Variazione in termini reali delle spese correnti per servizio idrico integrato
<i>Tavola n. 64</i>	Variazione in termini reali delle spese correnti per smaltimento rifiuti
<i>Tavola n. 65</i>	Variazione in termini reali delle spese correnti per parchi e tutela ambiente
<i>Tavola n. 66</i>	Tabella delle spese correnti per interventi in campo sociale
<i>Tavola n. 67</i>	Dinamica storica delle spese correnti per interventi in campo sociale
<i>Tavola n. 68</i>	Composizione delle spese correnti per interventi in campo sociale
<i>Tavola n. 69</i>	Variazione in termini reali delle spese correnti per interventi in campo sociale
<i>Tavola n. 70</i>	Variazione in termini reali delle spese correnti per assistenza, benef. e servizi alla persona
<i>Tavola n. 71</i>	Variazione in termini reali delle spese correnti per servizio necroscopico e cimiteriale
<i>Tavola n. 72</i>	Variazione in termini reali delle spese correnti per interventi in campo economico
<i>Tavola n. 73</i>	Tabella delle spese correnti per servizi produttivi
<i>Tavola n. 74</i>	Variazione in termini reali delle spese correnti per la Farmacia
<i>Tavola n. 75</i>	Tabella di riepilogo delle spese in conto capitale
<i>Tavola n. 76</i>	Dinamica storica delle spese in conto capitale
<i>Tavola n. 77</i>	Composizione delle spese in conto capitale
<i>Tavola n. 78</i>	Tabella delle spese per rimborso di prestiti
<i>Tavola n. 79</i>	Variazione in termini reali delle spese correnti per quota capitale rimborso mutui
<i>Tavola n. 80</i>	Descrizioni Indici statistici di bilancio
<i>Tavola n. 81</i>	Autonomia del bilancio
<i>Tavola n. 82</i>	Pressione su abitanti
<i>Tavola n. 83</i>	Indici statistici di bilancio
<i>Tavola n. 84</i>	Indici statistici di bilancio

TOTALE ENTRATE

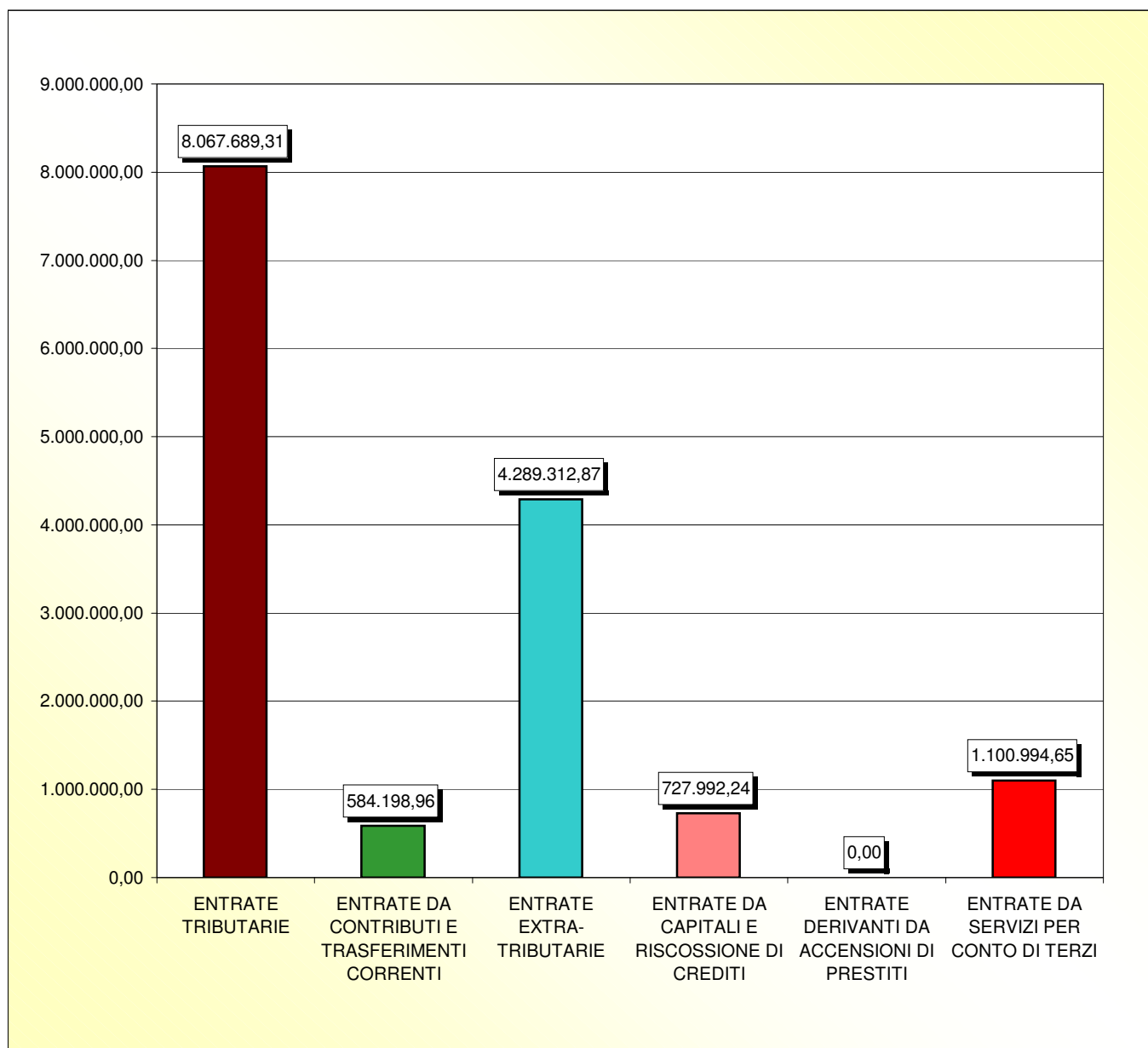
Descrizione	2010	2011	2012	2013	2014
TITOLO I: ENTRATE TRIBUTARIE	3.708.317,63	6.032.111,12	6.412.358,94	7.742.073,25	8.067.689,31
<i>Incremento sull'anno precedente</i>		62,66%	6,30%	20,74%	4,21%
TITOLO II: ENTRATE DA CONTRIBUTI E TRASFERIMENTI CORRENTI	3.378.106,90	454.869,02	332.099,88	1.120.029,43	584.198,96
<i>Incremento sull'anno precedente</i>		-86,53%	-26,99%	237,26%	-47,84%
TITOLO III: ENTRATE EXTRATRIBUTARIE	4.137.635,60	4.327.345,95	5.670.603,34	3.623.473,74	4.289.312,87
<i>Incremento sull'anno precedente</i>		4,58%	31,04%	-36,10%	18,38%
TITOLO IV: ENTRATE DERIVANTI DA ALIENAZIONI, DA TRASFERIMENTI DI CAPITALE E DA RISCOSSIONI DI CREDITI	1.599.330,78	1.103.481,23	1.118.875,17	990.310,50	727.992,24
<i>Incremento sull'anno precedente</i>		-31,00%	1,40%	-11,49%	-26,49%
TITOLO V: ENTRATE DERIVANTI DA ACCENSIONI DI PRESTITI	77.000,00	0,00	0,00	0,00	0,00
<i>Incremento sull'anno precedente</i>		-100,00%			
TITOLO VI: ENTRATE DA SERVIZI PER CONTO DI TERZI	1.664.540,45	1.682.490,29	1.521.082,29	1.404.207,98	1.100.994,65
<i>Incremento sull'anno precedente</i>		1,08%	-9,59%	-7,68%	-21,59%
TOTALE ENTRATE	14.564.931,36	13.600.297,61	15.055.019,62	14.880.094,90	14.770.188,03
<i>Incremento sull'anno precedente</i>		-6,62%	10,70%	-1,16%	-0,74%

TOTALE ENTRATE



RIEPILOGO TOTALE DELLE ENTRATE

ENTRATE TRIBUTARIE	8.067.689,31	54,62%
ENTRATE DA CONTRIBUTI E TRASFERIMENTI CORRENTI	584.198,96	3,96%
ENTRATE EXTRA-TRIBUTARIE	4.289.312,87	29,04%
ENTRATE DA CAPITALI E RISCOSSIONE DI CREDITI	727.992,24	4,93%
ENTRATE DERIVANTI DA ACCENSIONI DI PRESTITI	0,00	0,00%
ENTRATE DA SERVIZI PER CONTO DI TERZI	1.100.994,65	7,45%
TOTALE ENTRATE	14.770.188,03	



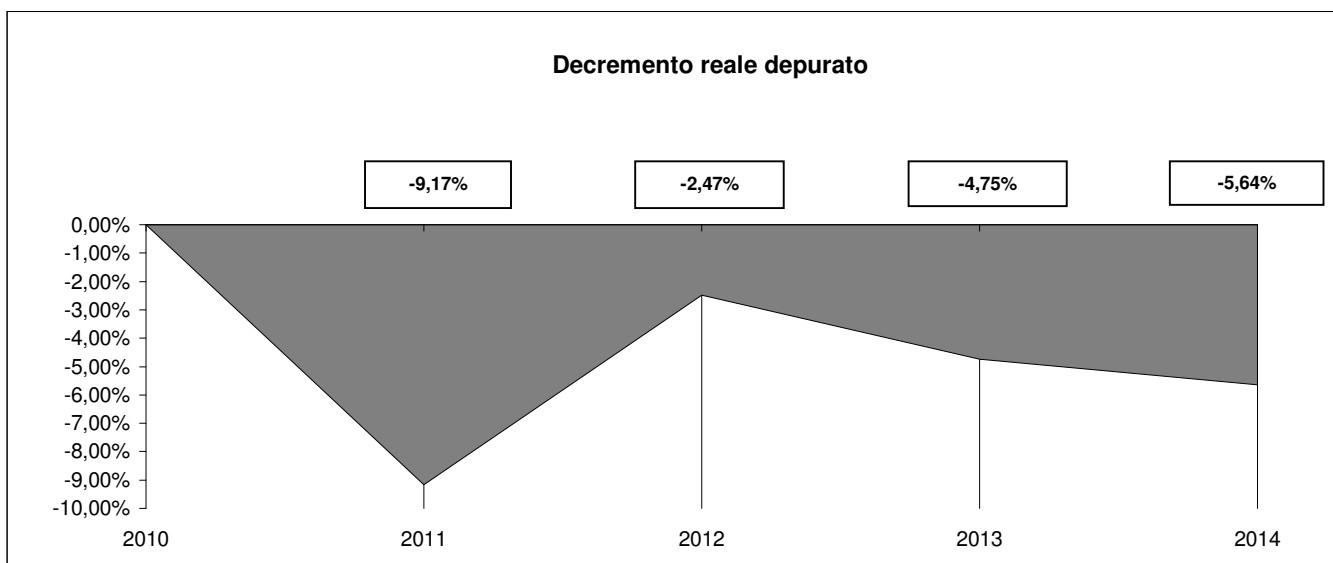
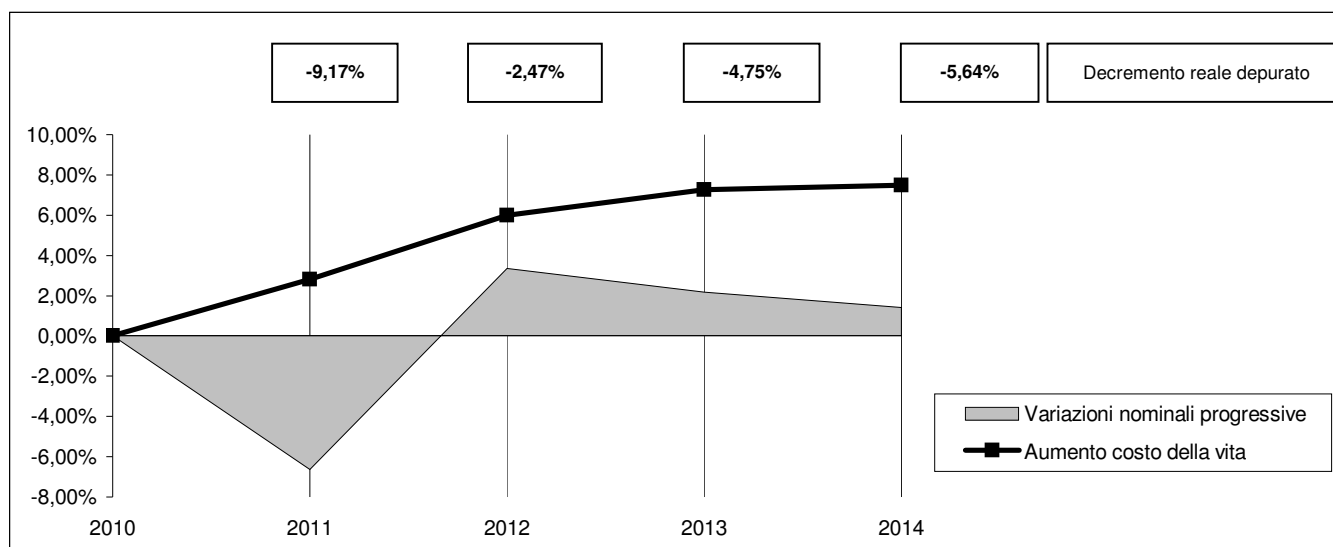
Presentazione grafica delle variazioni in termini reali

TOTALE ENTRATE

Descrizione	2010	2011	2012	2013	2014
TOTALE ENTRATE	14.564.931,36	13.600.297,61	15.055.019,62	14.880.094,90	14.770.188,03
Indice per abitante	793,64	718,26	782,97	782,46	768,56

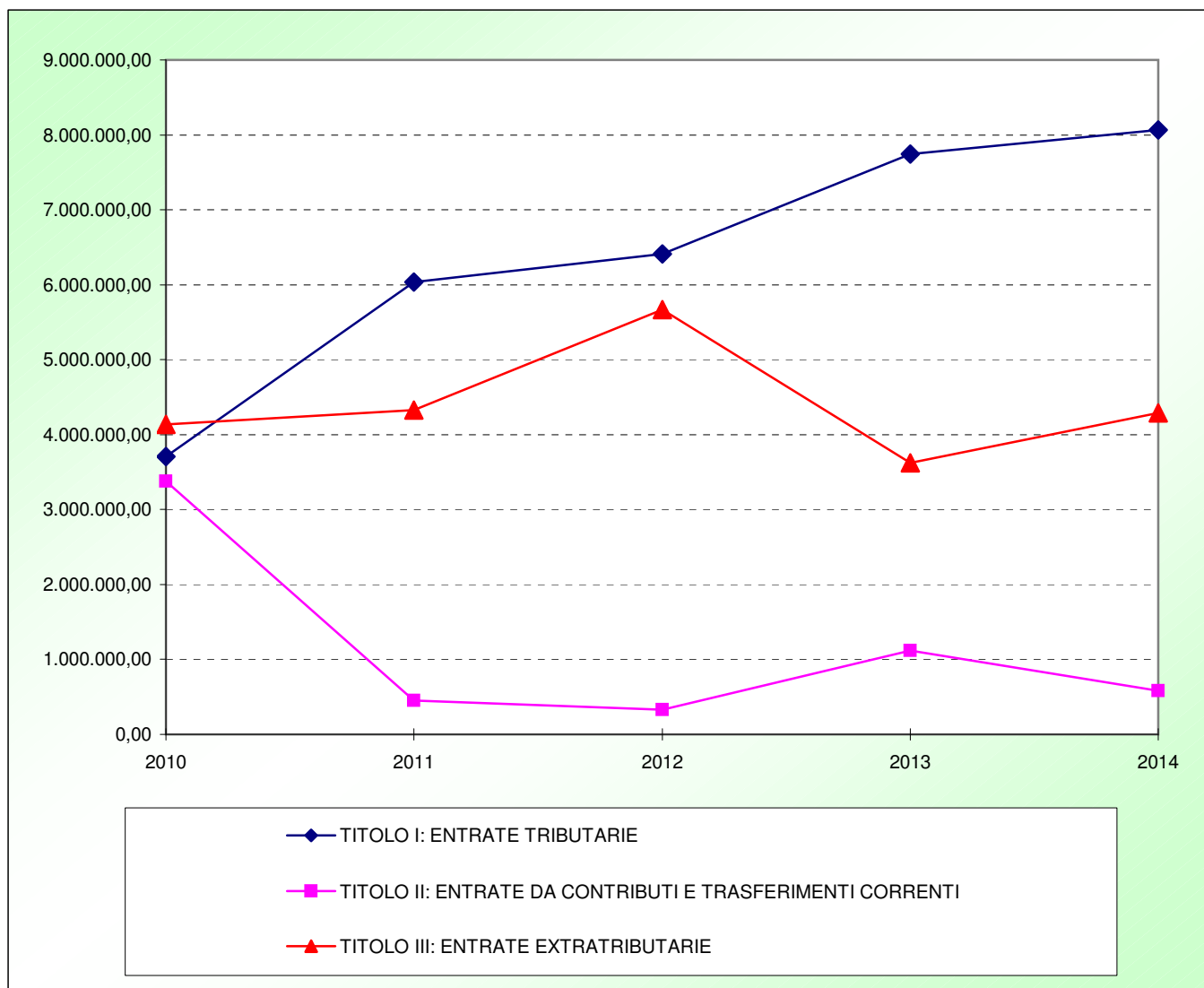
Variazioni sull'anno precedente	-6,62%	10,70%	-1,16%	-0,74%
Variazioni nominali progressive	-6,62%	3,36%	2,16%	1,41%
Decremento reale depurato	-9,17%	-2,47%	-4,75%	-5,64%

Indici ISTAT	2,80%	3,10%	1,20%	0,20%	
Aumento costo della vita	2,80%	5,99%	7,26%	7,47%	
Abitanti	18.352	18.935	19.228	19.017	19.218
Base rivalutata	14.564.931,36	14.972.749,44	15.436.904,67	15.622.147,53	15.653.391,82



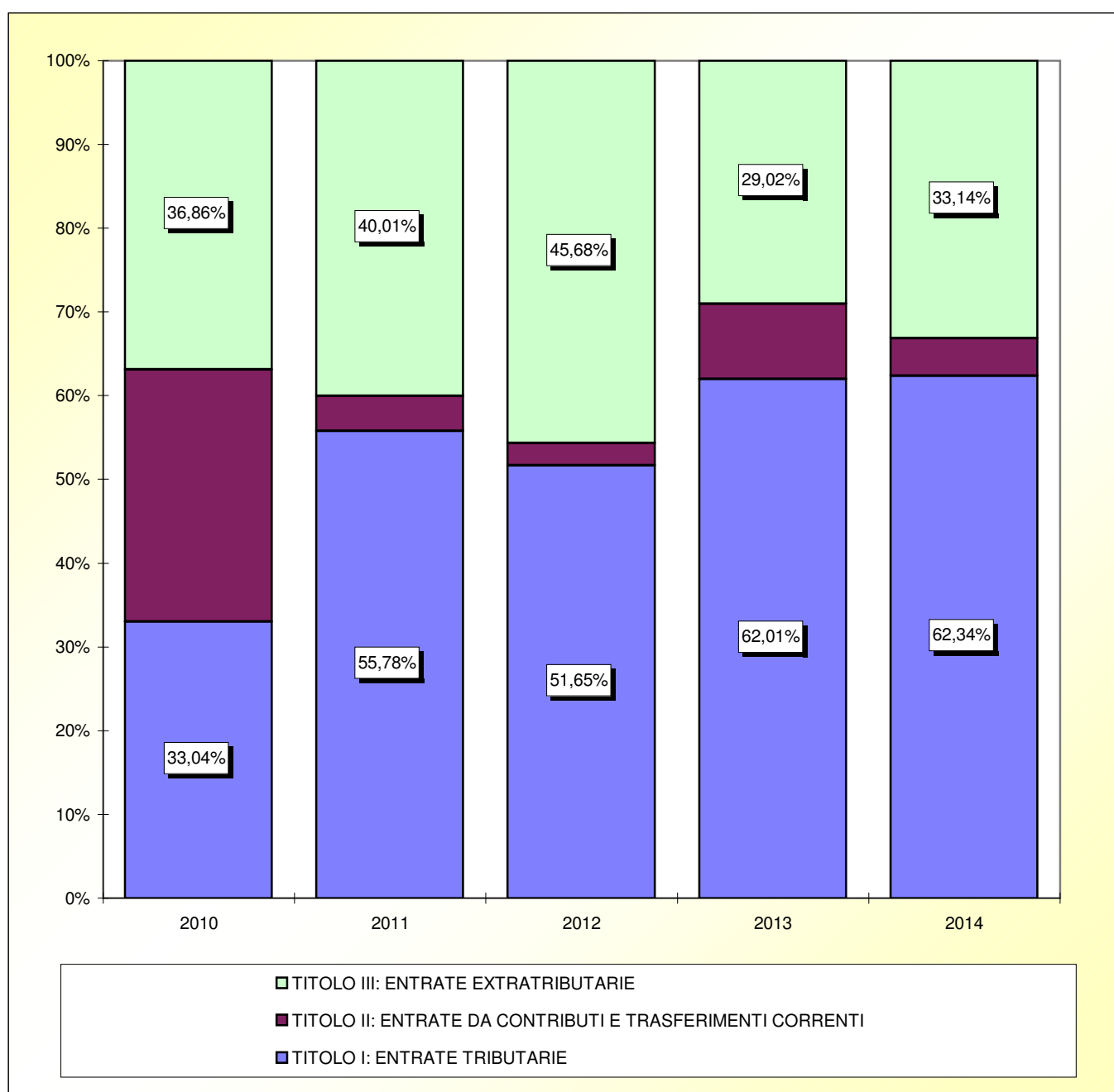
COMPOSIZIONE ENTRATE CORRENTI

Descrizione	2010	2011	2012	2013	2014
TITOLO I: ENTRATE TRIBUTARIE	3.708.317,63	6.032.111,12	6.412.358,94	7.742.073,25	8.067.689,31
<i>Incremento sull'anno precedente</i>		62,66%	6,30%	20,74%	4,21%
TITOLO II: ENTRATE DA CONTRIBUTI E TRASFERIMENTI CORRENTI	3.378.106,90	454.869,02	332.099,88	1.120.029,43	584.198,96
<i>Incremento sull'anno precedente</i>		-86,53%	-26,99%	237,26%	-47,84%
TITOLO III: ENTRATE EXTRATRIBUTARIE	4.137.635,60	4.327.345,95	5.670.603,34	3.623.473,74	4.289.312,87
<i>Incremento sull'anno precedente</i>		4,58%	31,04%	-36,10%	18,38%
TOTALE ENTRATE CORRENTI	11.224.060,13	10.814.326,09	12.415.062,16	12.485.576,42	12.941.201,14
<i>Incremento sull'anno precedente</i>		-3,65%	14,80%	0,57%	3,65%



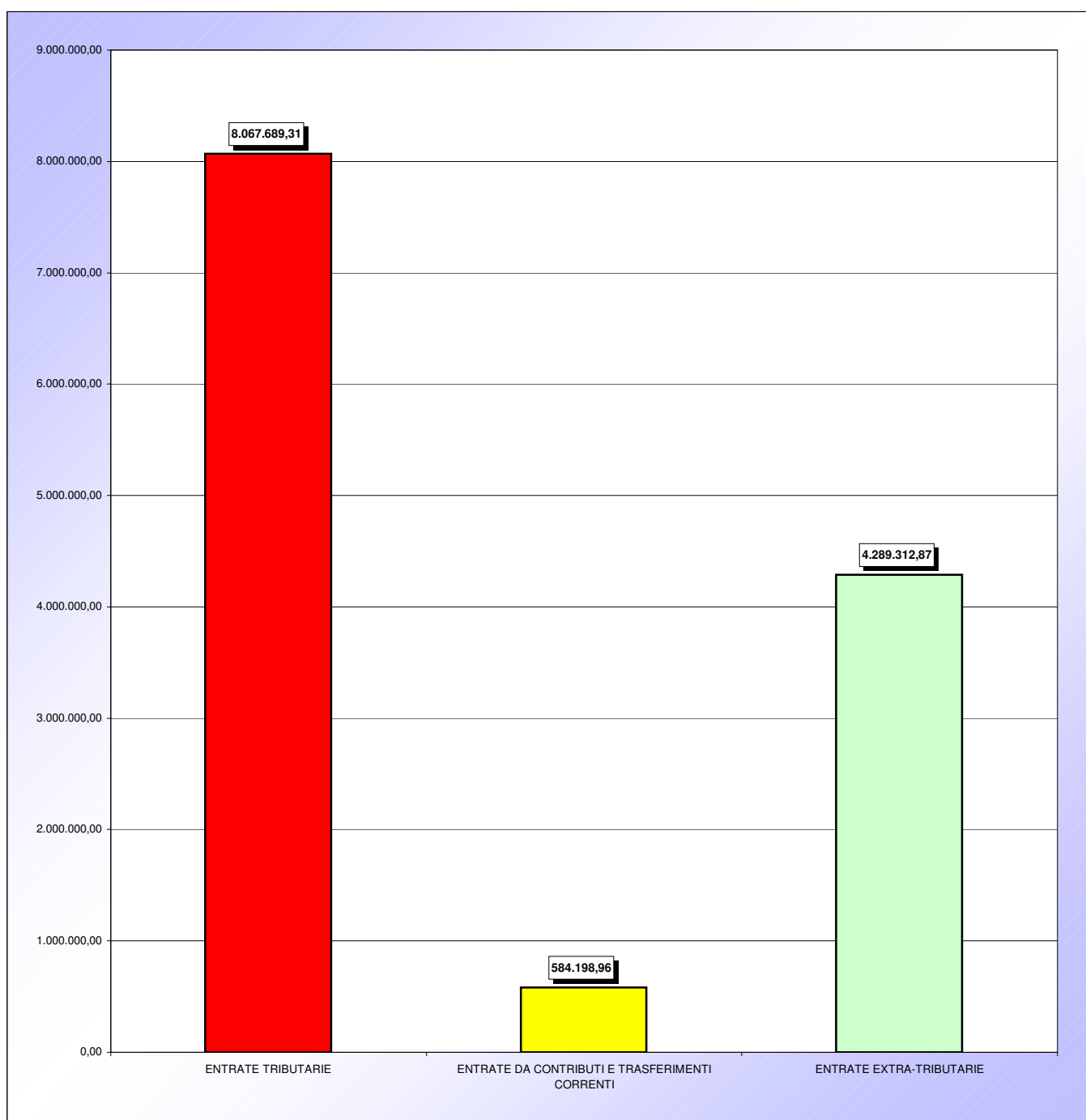
COMPOSIZIONE ENTRATE CORRENTI

Descrizione	2010	2011	2012	2013	2014
TITOLO I: ENTRATE TRIBUTARIE	33,04%	55,78%	51,65%	62,01%	62,34%
TITOLO II: ENTRATE DA CONTRIBUTI E TRASFERIMENTI CORRENTI	30,10%	4,21%	2,67%	8,97%	4,51%
TITOLO III: ENTRATE EXTRATRIBUTARIE	36,86%	40,01%	45,68%	29,02%	33,14%
TOTALE	100%	100%	100%	100%	100%



COMPOSIZIONE ENTRATE CORRENTI

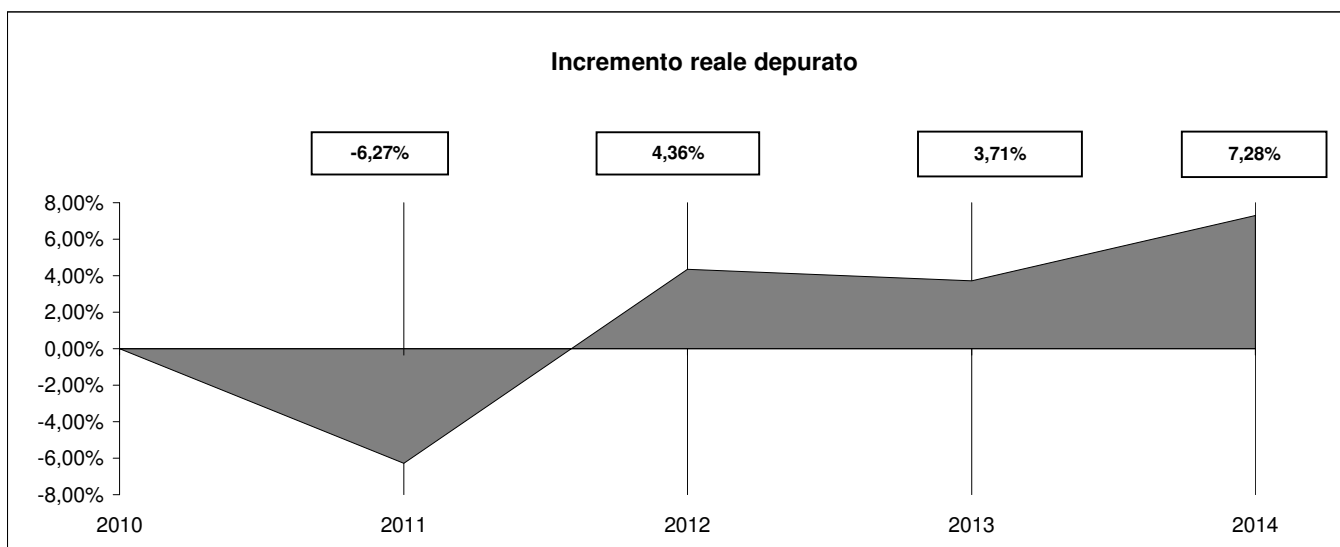
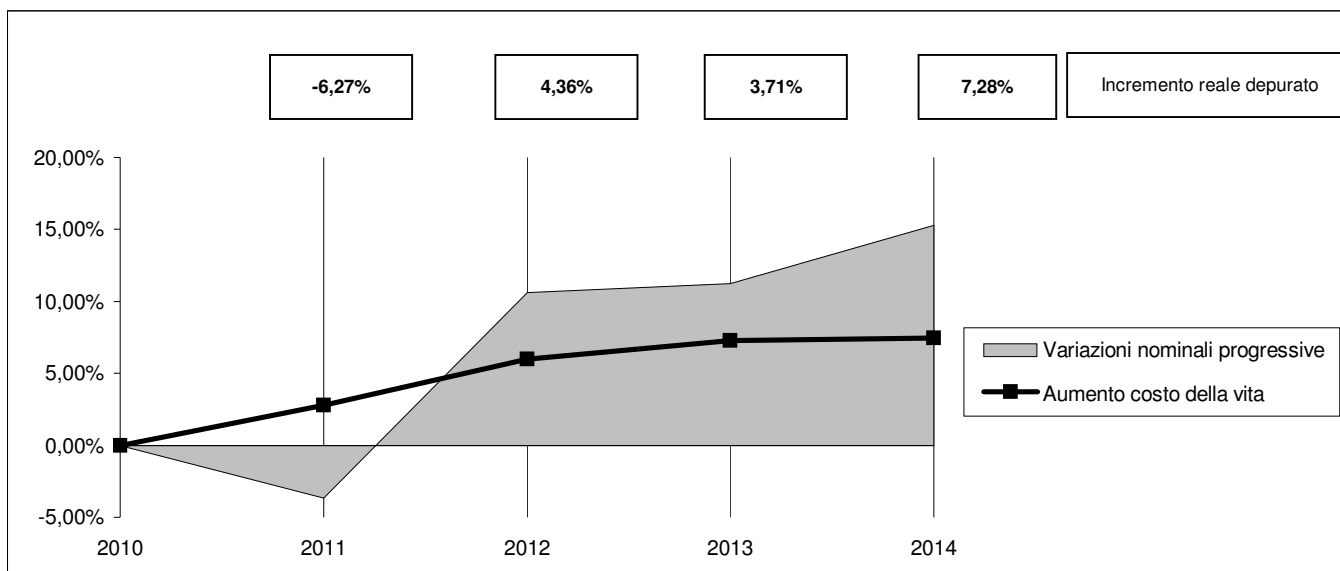
ENTRATE TRIBUTARIE	8.067.689,31	62,34%
ENTRATE DA CONTRIBUTI E TRASFERIMENTI CORRENTI	584.198,96	4,51%
ENTRATE EXTRA-TRIBUTARIE	4.289.312,87	33,14%
TOTALE ENTRATE	12.941.201,14	



Presentazione grafica delle variazioni in termini reali

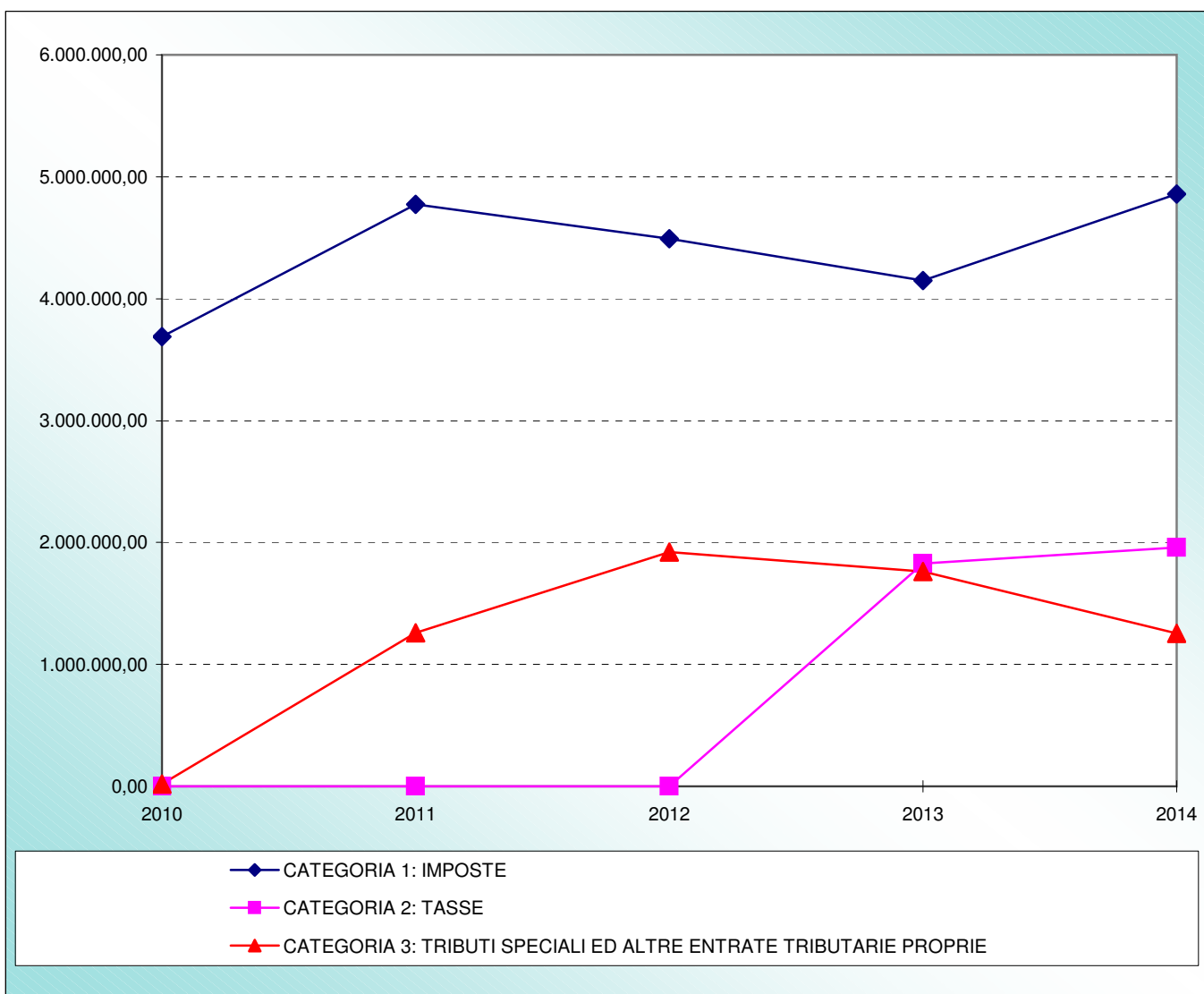
TOTALE ENTRATE CORRENTI

Descrizione	2010	2011	2012	2013	2014
TOTALE ENTRATE CORRENTI	11.224.060,13	10.814.326,09	12.415.062,16	12.485.576,42	12.941.201,14
Indice per abitante	611,60	571,13	645,68	656,55	673,39
Variazioni sull'anno precedente		-3,65%	14,80%	0,57%	3,65%
Variazioni nominali progressive		-3,65%	10,61%	11,24%	15,30%
Incremento reale depurato		-6,27%	4,36%	3,71%	7,28%
Indici ISTAT		2,80%	3,10%	1,20%	0,20%
Aumento costo della vita		2,80%	5,99%	7,26%	7,47%
Abitanti	18.352	18.935	19.228	19.017	19.218
Base rivalutata	11.224.060,13	11.538.333,81	11.896.022,16	12.038.774,43	12.062.851,98



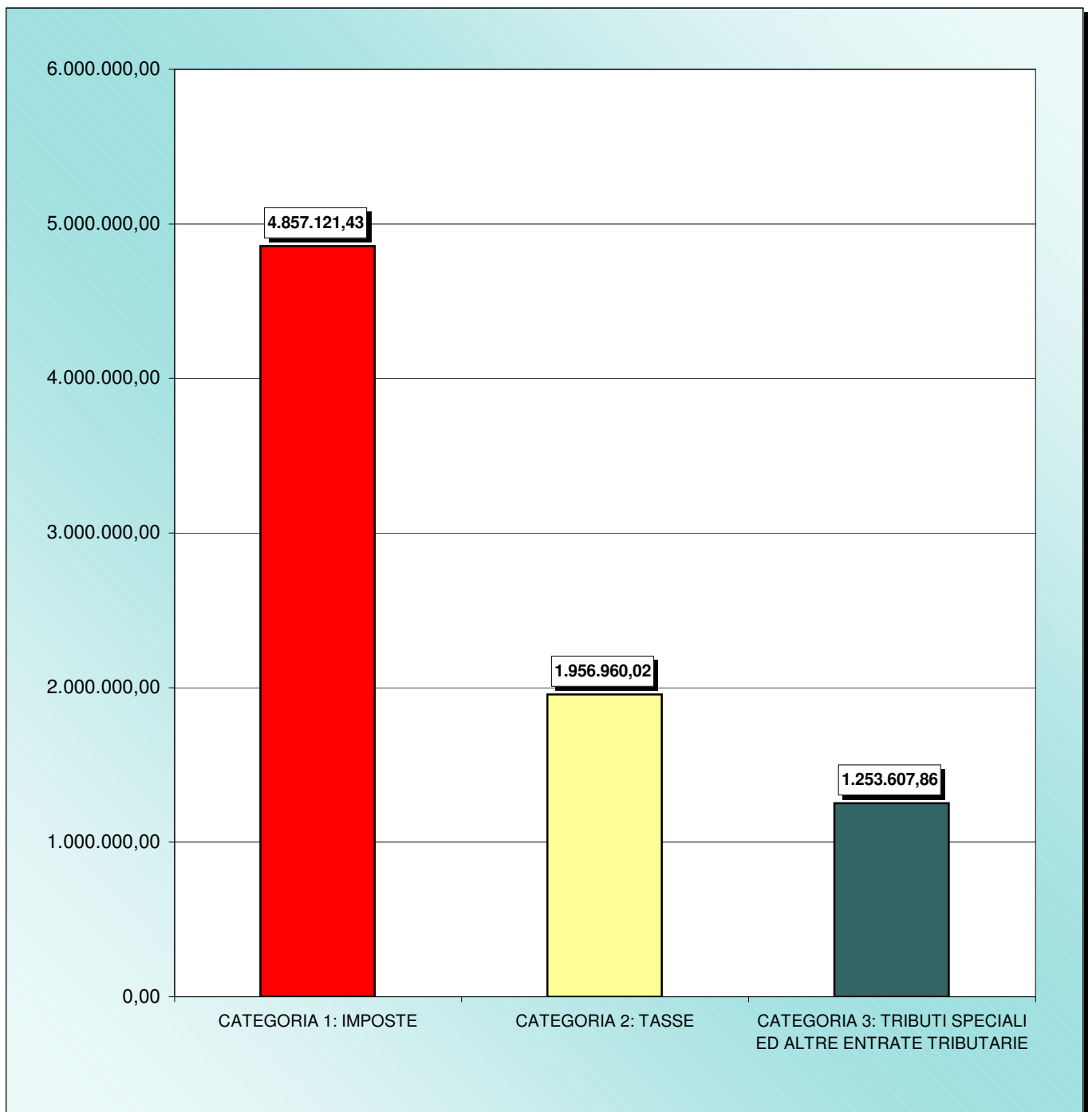
TITOLO I: ENTRATE TRIBUTARIE

Descrizione	2010	2011	2012	2013	2014
CATEGORIA 1: IMPOSTE	3.688.351,43	4.773.522,02	4.490.922,01	4.150.618,95	4.857.121,43
<i>Incremento sull'anno precedente</i>		29,42%	-5,92%	-7,58%	17,02%
CATEGORIA 2: TASSE	816,26	1.005,53	21,26	1.829.667,73	1.956.960,02
<i>Incremento sull'anno precedente</i>		23,19%	-97,89%	8606051,13%	6,96%
CATEGORIA 3: TRIBUTI SPECIALI ED ALTRE ENTRATE TRIBUTARIE PROPRIE	19.149,94	1.257.583,57	1.921.415,67	1.761.786,57	1.253.607,86
<i>Incremento sull'anno precedente</i>		6467,04%	52,79%	-8,31%	-28,84%
TITOLO I: ENTRATE TRIBUTARIE	3.708.317,63	6.032.111,12	6.412.358,94	7.742.073,25	8.067.689,31
<i>Incremento sull'anno precedente</i>		62,66%	6,30%	20,74%	4,21%



COMPOSIZIONE ENTRATE TRIBUTARIE

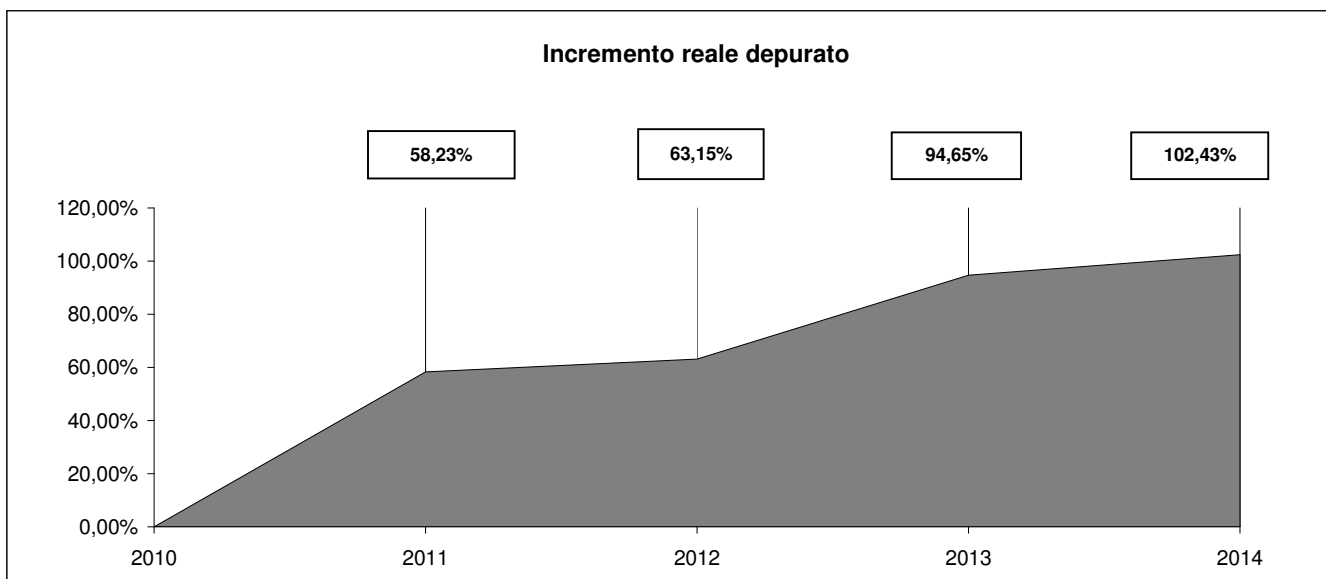
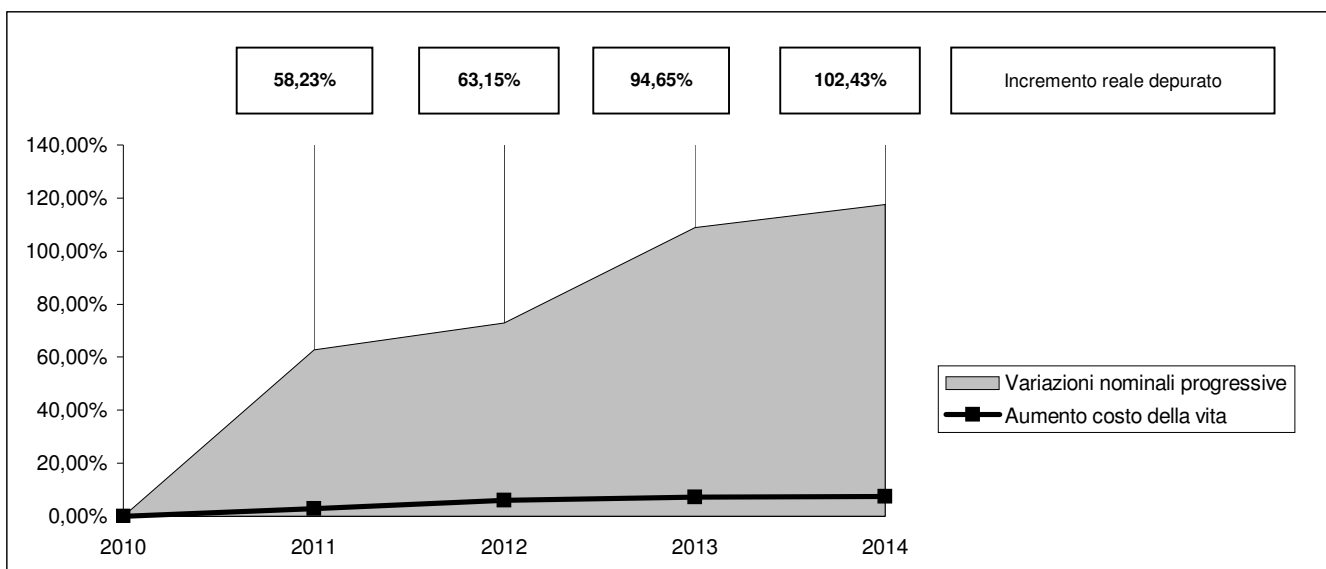
CATEGORIA 1: IMPOSTE	4.857.121,43	60,20%
CATEGORIA 2: TASSE	1.956.960,02	24,26%
CATEGORIA 3: TRIBUTI SPECIALI ED ALTRE ENTRATE TRIBUTARIE	1.253.607,86	15,54%
TOTALE ENTRATE TRIBUTARIE	8.067.689,31	



Presentazione grafica delle variazioni in termini reali

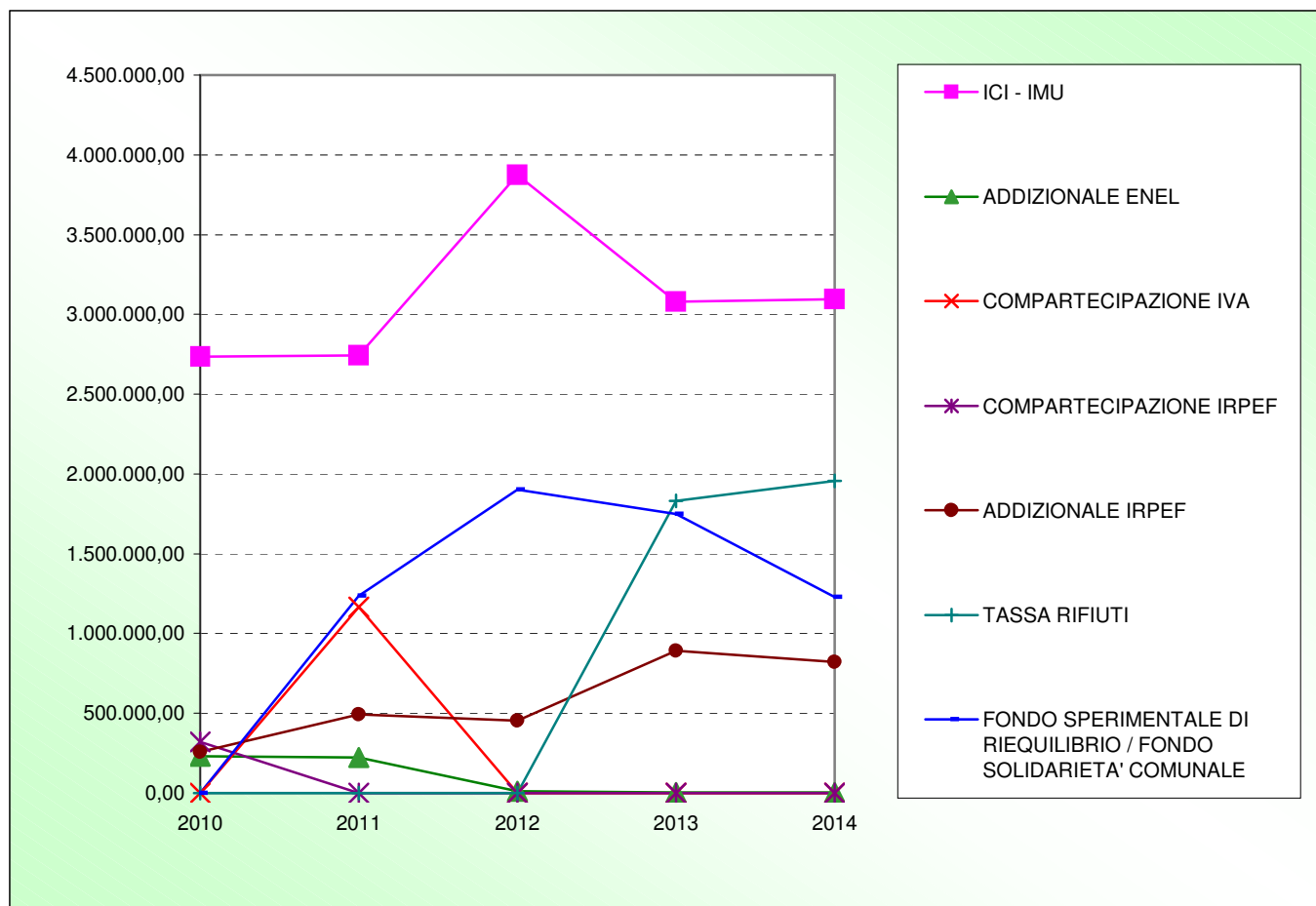
TITOLO I: ENTRATE TRIBUTARIE

Descrizione	2010	2011	2012	2013	2014
TITOLO I: ENTRATE TRIBUTARIE	3.708.317,63	6.032.111,12	6.412.358,94	7.742.073,25	8.067.689,31
Indice per abitante	202,07	318,57	333,49	407,11	419,80
Variazioni sull'anno precedente		62,66%	6,30%	20,74%	4,21%
Variazioni nominali progressive		62,66%	72,92%	108,78%	117,56%
Incremento reale depurato		58,23%	63,15%	94,65%	102,43%
Indici ISTAT		2,80%	3,10%	1,20%	0,20%
Aumento costo della vita		2,80%	5,99%	7,26%	7,47%
Abitanti	18.352	18.935	19.228	19.017	19.218
Base rivalutata	3.708.317,63	3.812.150,52	3.930.327,19	3.977.491,12	3.985.446,10



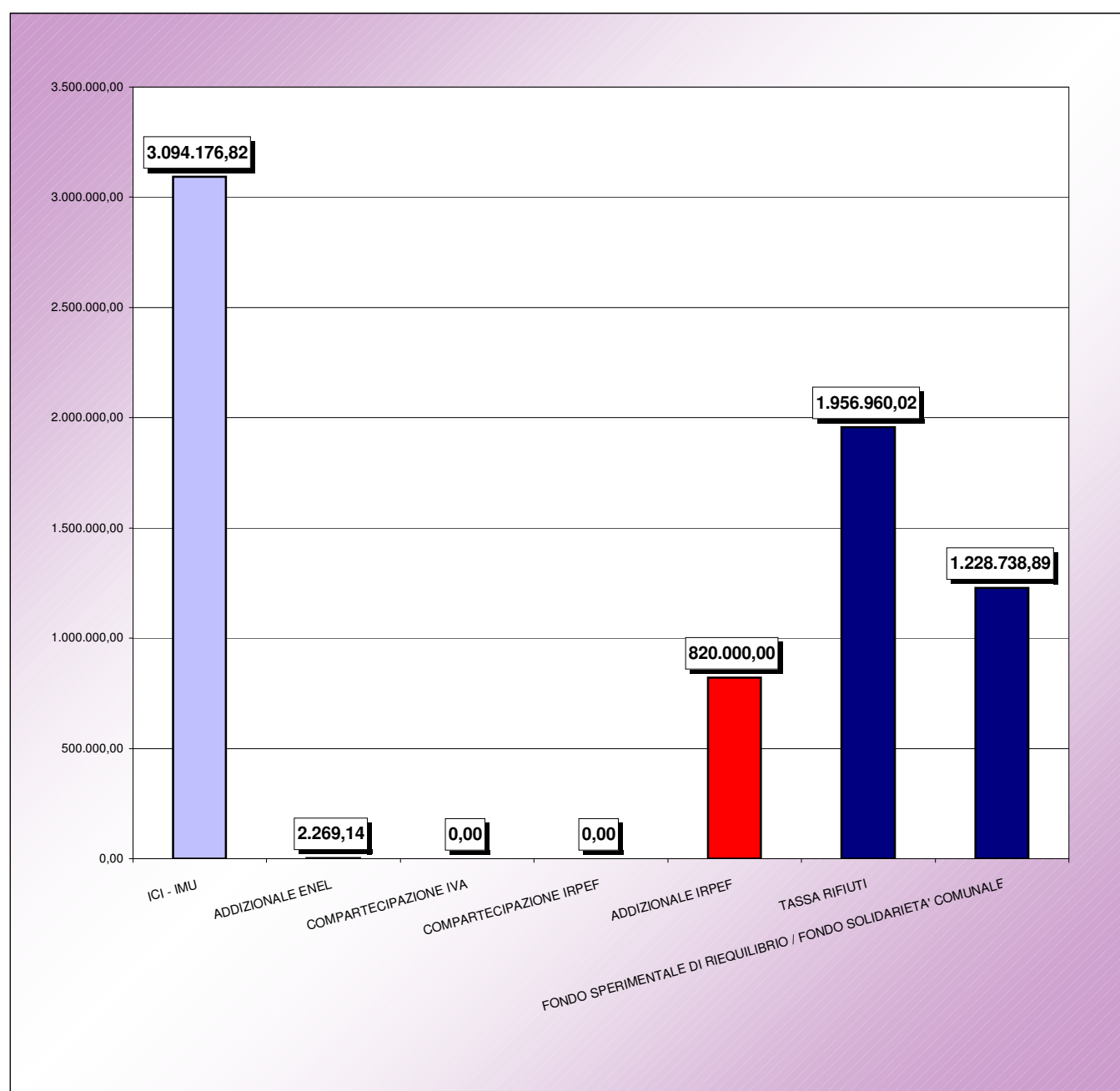
PRINCIPALI VOCI ENTRATE

Descrizione	2010	2011	2012	2013	2014
ICI - IMU	2.734.756,06	2.741.964,98	3.872.591,42	3.080.003,23	3.094.176,82
<i>Incremento sull'anno precedente</i>			41,23%	-20,47%	0,46%
ADDIZIONALE ENEL	230.395,00	221.845,20	12.931,61	5.614,94	2.269,14
<i>Incremento sull'anno precedente</i>		-3,71%	-94,17%	-56,58%	-59,59%
COMPARTECIPAZIONE IVA	0,00	1.166.110,70	0,00	0,00	0,00
<i>Incremento sull'anno precedente</i>			-100,00%		
COMPARTECIPAZIONE IRPEF	320.489,45	0,00	0,00	0,00	0,00
<i>Incremento sull'anno precedente</i>		-100,00%			
ADDIZIONALE IRPEF	259.784,65	494.700,00	455.401,02	892.122,29	820.000,00
<i>Incremento sull'anno precedente</i>		90,43%	-7,94%	95,90%	-8,08%
TASSA RIFIUTI	816,26	1.005,53	21,26	1.829.667,73	1.956.960,02
<i>Incremento sull'anno precedente</i>		23,19%	-97,89%	8606051,13%	6,96%
FONDO SPERIMENTALE DI RIEQUILIBRIO / FONDO SOLIDARIETA' COMUNALE				1.749.184,56	1.228.738,89
<i>Incremento sull'anno precedente</i>			53,80%	-8,02%	-29,75%



PRINCIPALI VOCI ENTRATE

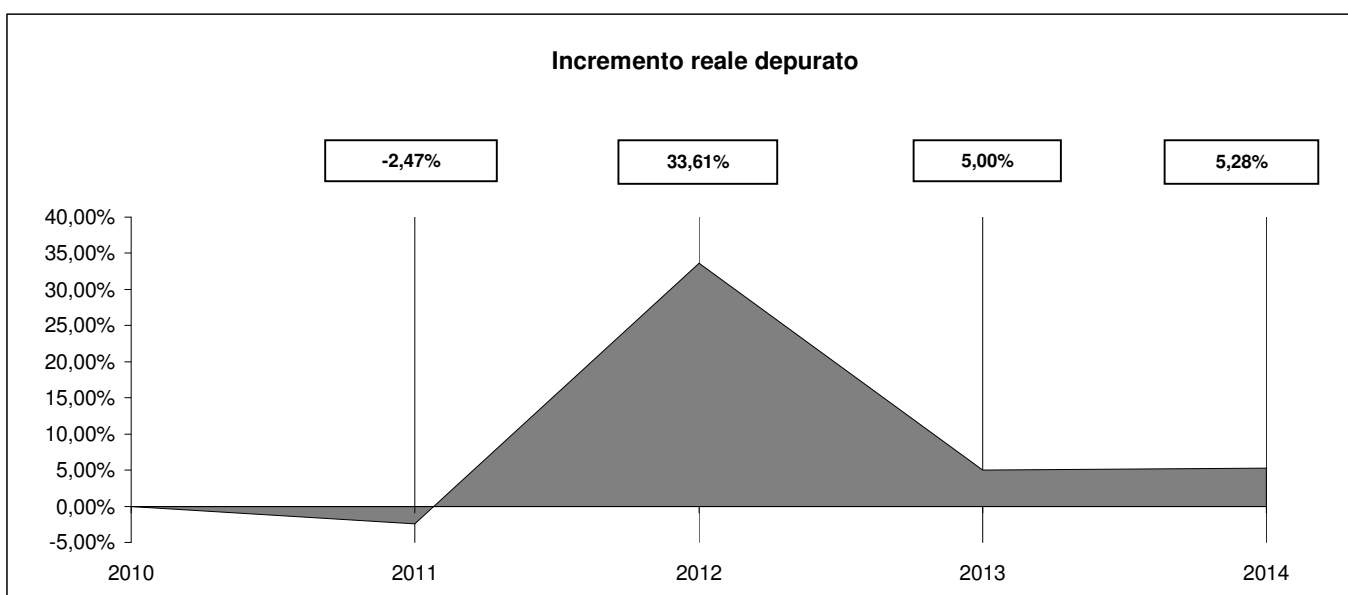
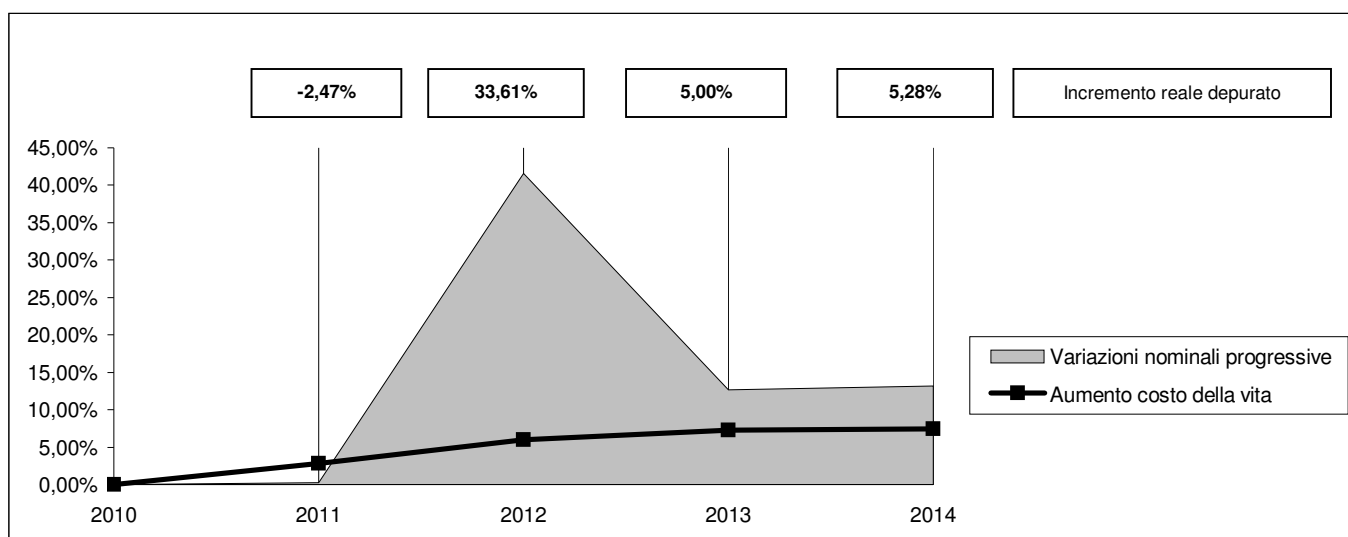
ICI - IMU	3.094.176,82	43,57%
ADDIZIONALE ENEL	2.269,14	0,03%
COMPARTECIPAZIONE IVA	0,00	0,00%
COMPARTECIPAZIONE IRPEF	0,00	0,00%
ADDIZIONALE IRPEF	820.000,00	11,55%
TASSA RIFIUTI	1.956.960,02	27,55%
FONDO SPERIMENTALE DI RIEQUILIBRIO / FONDO SOLIDARIETA' COMUNALE	1.228.738,89	17,30%



Presentazione grafica delle variazioni in termini reali

ICI - IMU

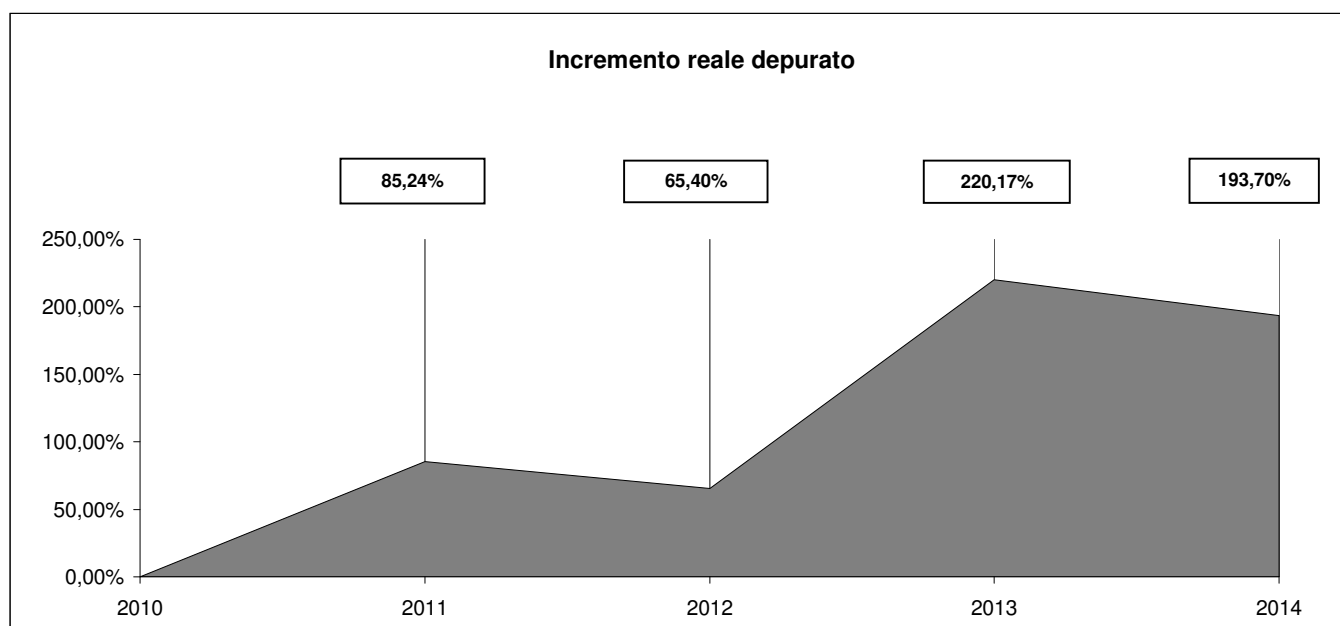
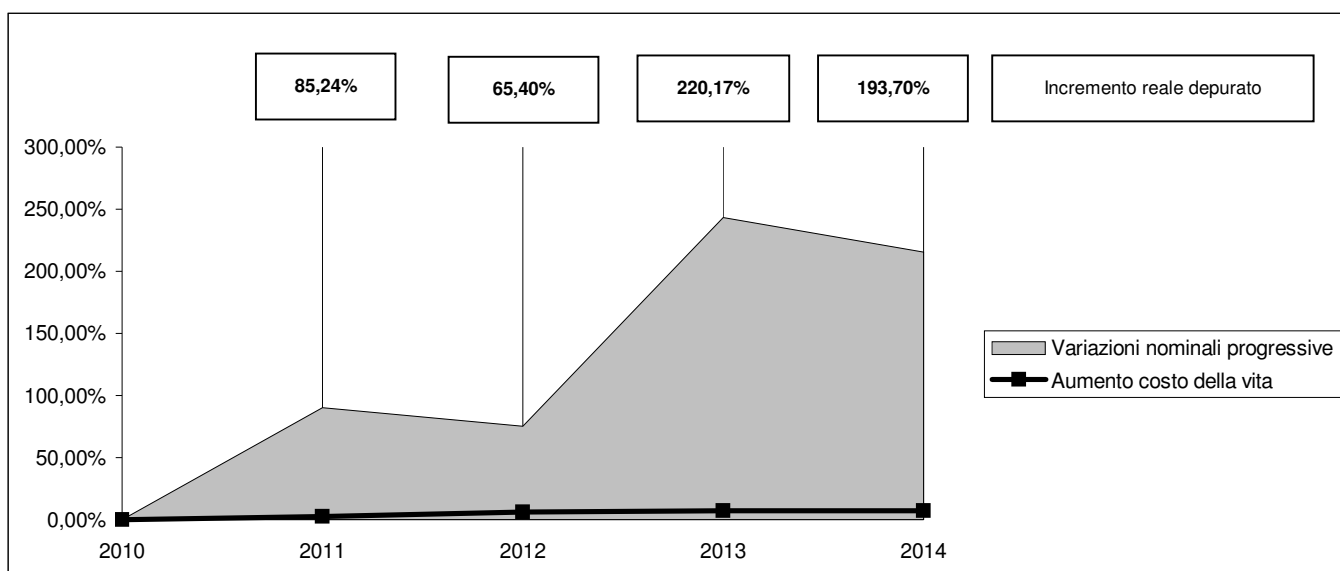
Descrizione	2010	2011	2012	2013	2014
ICI - IMU	2.734.756,06	2.741.964,98	3.872.591,42	3.080.003,23	3.094.176,82
Indice per abitante	149,02	144,81	201,40	161,96	161,00
Variazioni sull'anno precedente		0,26%	41,23%	-20,47%	0,46%
Variazioni nominali progressive		0,26%	41,61%	12,62%	13,14%
Incremento reale depurato		-2,47%	33,61%	5,00%	5,28%
Indici ISTAT		2,80%	3,10%	1,20%	0,20%
Aumento costo della vita		2,80%	5,99%	7,26%	7,47%
Abitanti	18.352	18.935	19.228	19.017	19.218
Base rivalutata	2.734.756,06	2.811.329,23	2.898.480,44	2.933.262,20	2.939.128,73



Presentazione grafica delle variazioni in termini reali

ADDIZIONALE IRPEF

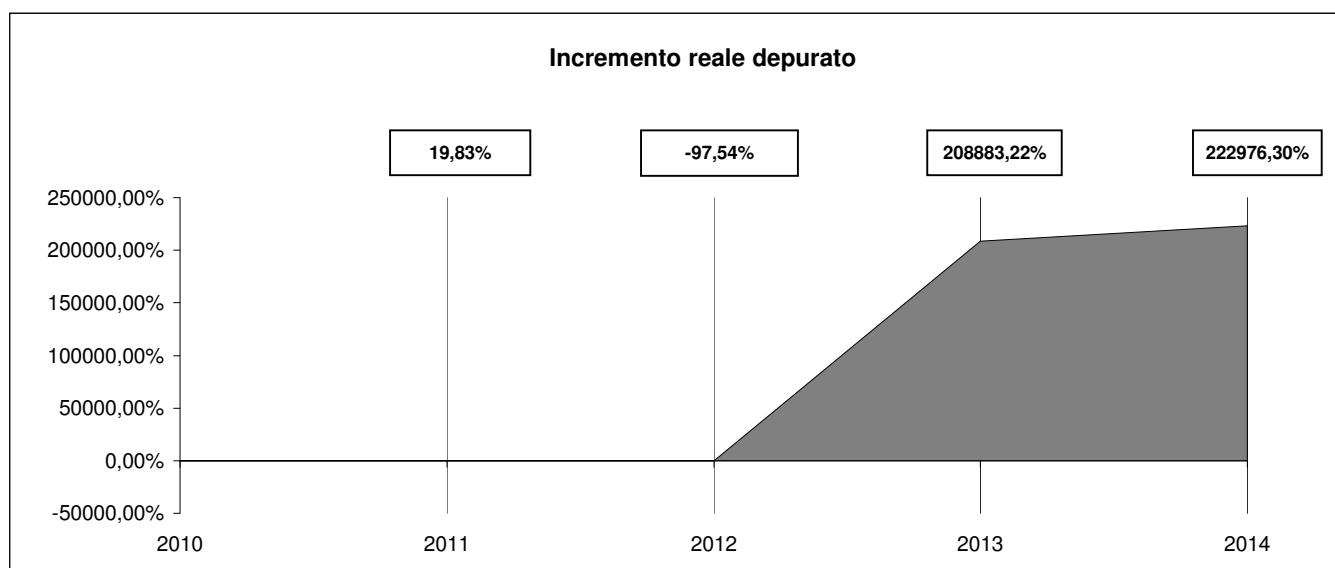
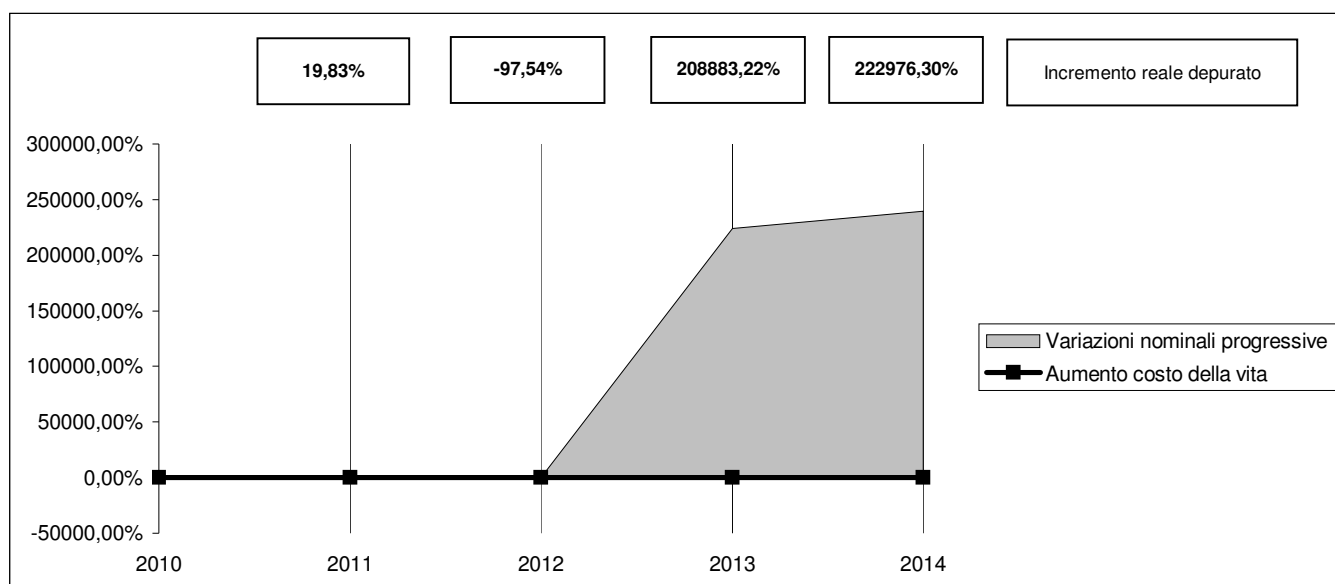
Descrizione	2010	2011	2012	2013	2014
ADDIZIONALE IRPEF	259.784,65	494.700,00	455.401,02	892.122,29	820.000,00
Indice per abitante	14,16	26,13	23,68	46,91	42,67
Variazioni sull'anno precedente		90,43%	-7,94%	95,90%	-8,08%
Variazioni nominali progressive		90,43%		243,41%	215,65%
Incremento reale depurato		85,24%	65,40%	220,17%	193,70%
Indici ISTAT		2,80%	3,10%	1,20%	0,20%
Aumento costo della vita		2,80%	5,99%	7,26%	7,47%
Abitanti	18.352	18.935	19.228	19.017	19.218
Base rivalutata	259.784,65	267.058,62	275.337,44	278.641,49	279.198,77



Presentazione grafica delle variazioni in termini reali

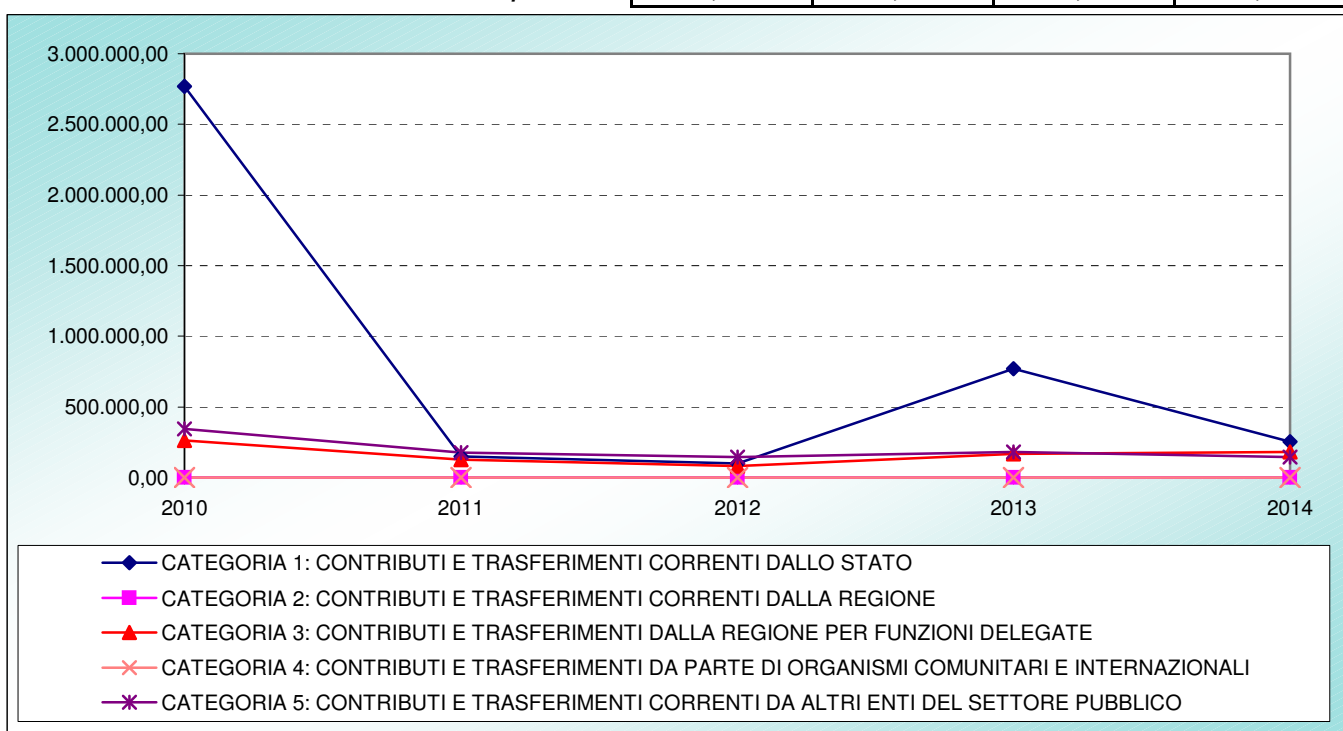
TASSA RIFIUTI

Descrizione	2010	2011	2012	2013	2014
TASSA RIFIUTI	816,26	1.005,53	21,26	1.829.667,73	1.956.960,02
Indice per abitante	0,04	0,05	0,00	96,21	101,83
Variazioni sull'anno precedente		23,19%	-97,89%	8606051,13%	6,96%
Variazioni nominali progressive		23,19%	-97,40%	224052,57%	239647,14%
Incremento reale depurato		19,83%	-97,54%	208883,22%	222976,30%
Indici ISTAT		2,80%	3,10%	1,20%	0,20%
Aumento costo della vita		2,80%	5,99%	7,26%	7,47%
Abitanti	18.352	18.935	19.228	19.017	19.218
Base rivalutata	816,26	839,12	865,13	875,51	877,26



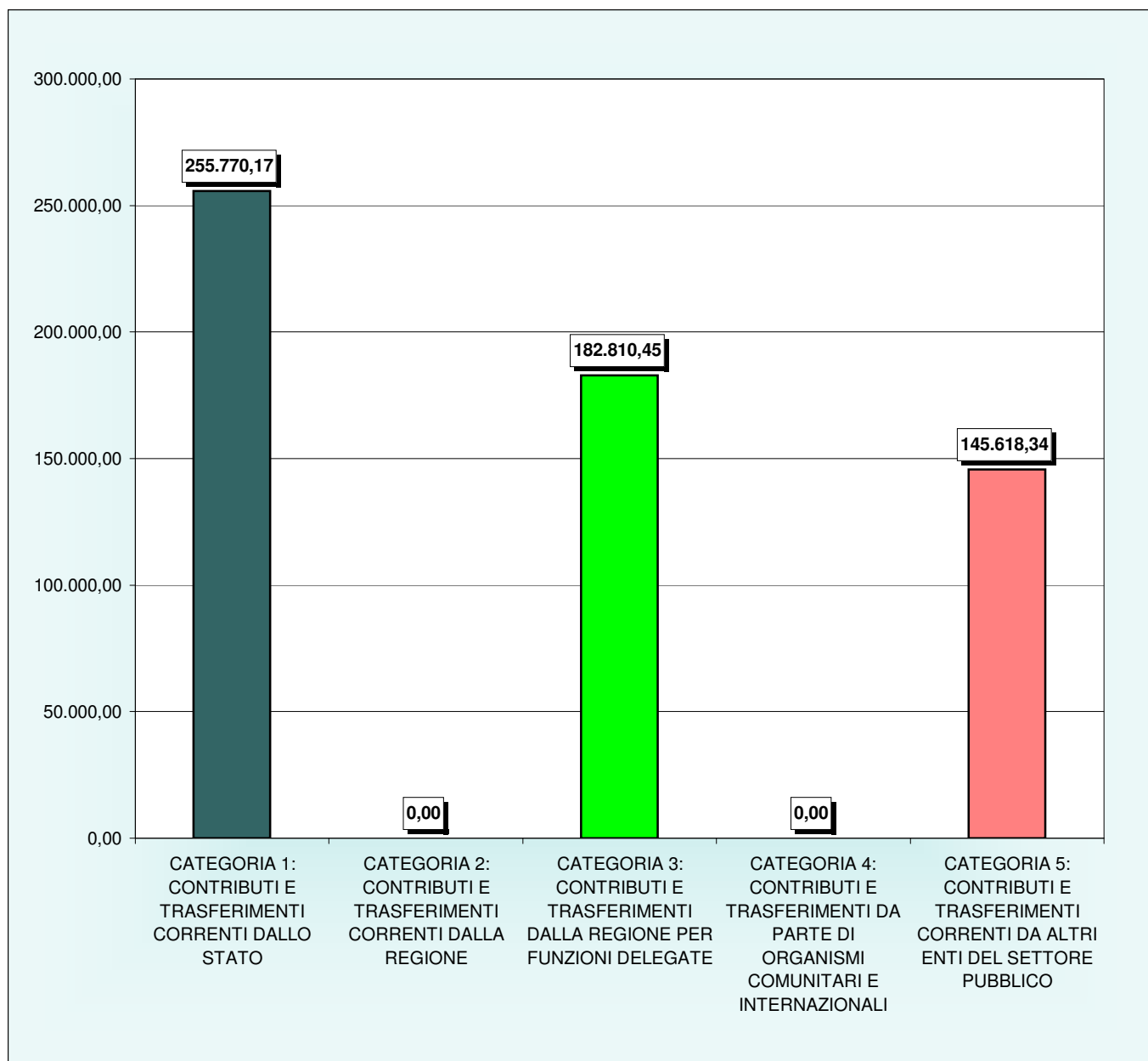
TITOLO II: ENTRATE DA CONTRIBUTI E TRASFERIMENTI CORRENTI

Descrizione	2010	2011	2012	2013	2014
CATEGORIA 1: CONTRIBUTI E TRASFERIMENTI CORRENTI DALLO STATO	2.769.592,27	148.284,11	101.801,84	772.120,75	255.770,17
<i>Incremento sull'anno precedente</i>		-94,65%	-31,35%	658,45%	-66,87%
CATEGORIA 2: CONTRIBUTI E TRASFERIMENTI CORRENTI DALLA REGIONE	0,00	0,00	0,00	0,00	0,00
<i>Incremento sull'anno precedente</i>					
CATEGORIA 3: CONTRIBUTI E TRASFERIMENTI DALLA REGIONE PER FUNZIONI DELEGATE	262.192,98	128.198,06	83.752,90	166.003,21	182.810,45
<i>Incremento sull'anno precedente</i>		-51,11%	-34,67%	98,21%	10,12%
CATEGORIA 4: CONTRIBUTI E TRASFERIMENTI DA PARTE DI ORGANISMI COMUNITARI E INTERNAZIONALI	0,00	0,00	0,00	0,00	0,00
<i>Incremento sull'anno precedente</i>					
CATEGORIA 5: CONTRIBUTI E TRASFERIMENTI CORRENTI DA ALTRI ENTI DEL SETTORE PUBBLICO	346.321,65	178.386,85	146.545,14	181.905,47	145.618,34
<i>Incremento sull'anno precedente</i>		-48,49%	-17,85%	24,13%	-19,95%
TITOLO II: ENTRATE DA CONTRIBUTI E TRASFERIMENTI CORRENTI	3.378.106,90	454.869,02	332.099,88	1.120.029,43	584.198,96
<i>Incremento sull'anno precedente</i>		-86,53%	-26,99%	237,26%	-47,84%



TITOLO II: ENTRATE DA TRASFERIMENTI

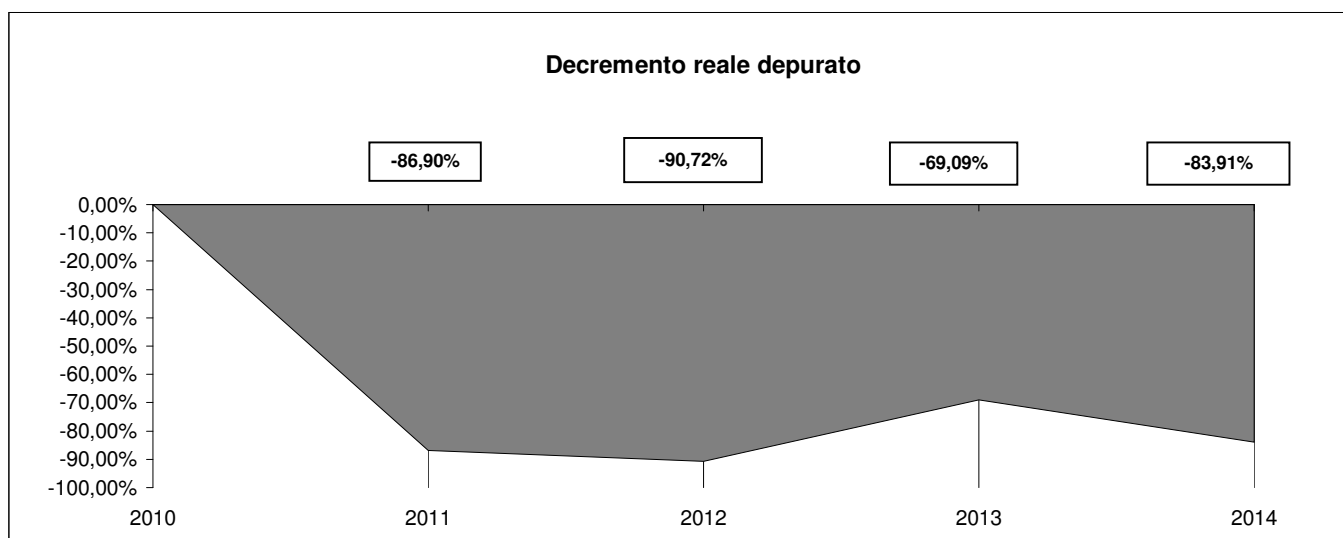
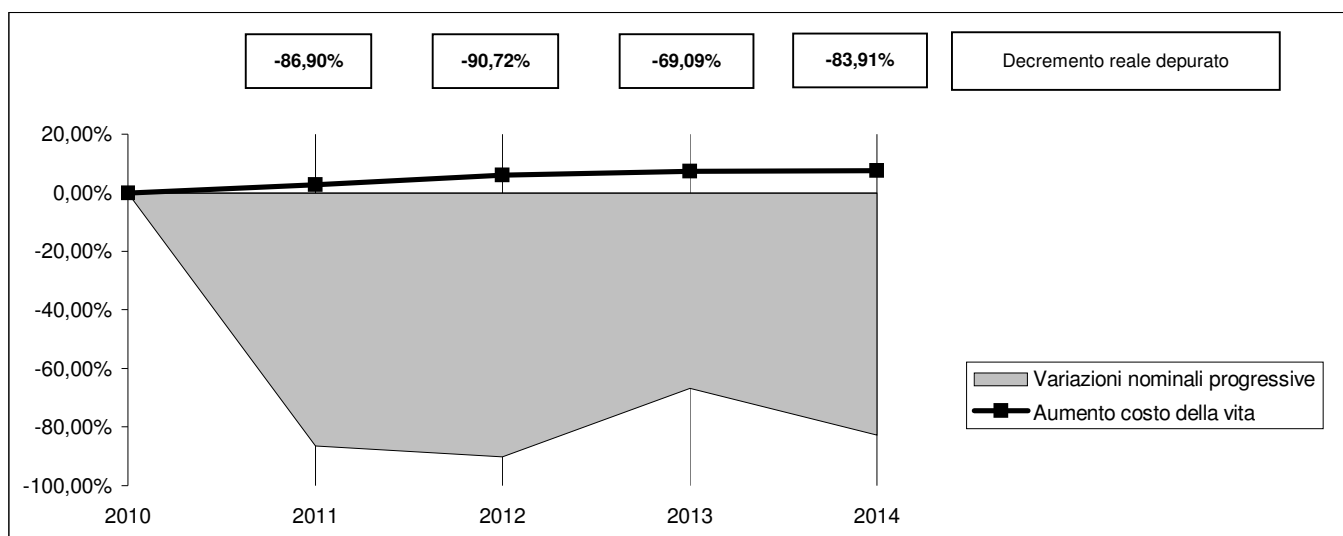
CATEGORIA 1: CONTRIBUTI E TRASFERIMENTI CORRENTI DALLO STATO	255.770,17	43,78%
CATEGORIA 2: CONTRIBUTI E TRASFERIMENTI CORRENTI DALLA REGIONE	0,00	0,00%
CATEGORIA 3: CONTRIBUTI E TRASFERIMENTI DALLA REGIONE PER FUNZIONI DELEGATE	182.810,45	31,29%
CATEGORIA 4: CONTRIBUTI E TRASFERIMENTI DA PARTE DI ORGANISMI COMUNITARI E INTERNAZIONALI	0,00	0,00%
CATEGORIA 5: CONTRIBUTI E TRASFERIMENTI CORRENTI DA ALTRI ENTI DEL SETTORE PUBBLICO	145.618,34	24,93%
TOTALE TITOLO II: ENTRATE DA TRASFERIMENTI	584.198,96	



Presentazione grafica delle variazioni in termini reali

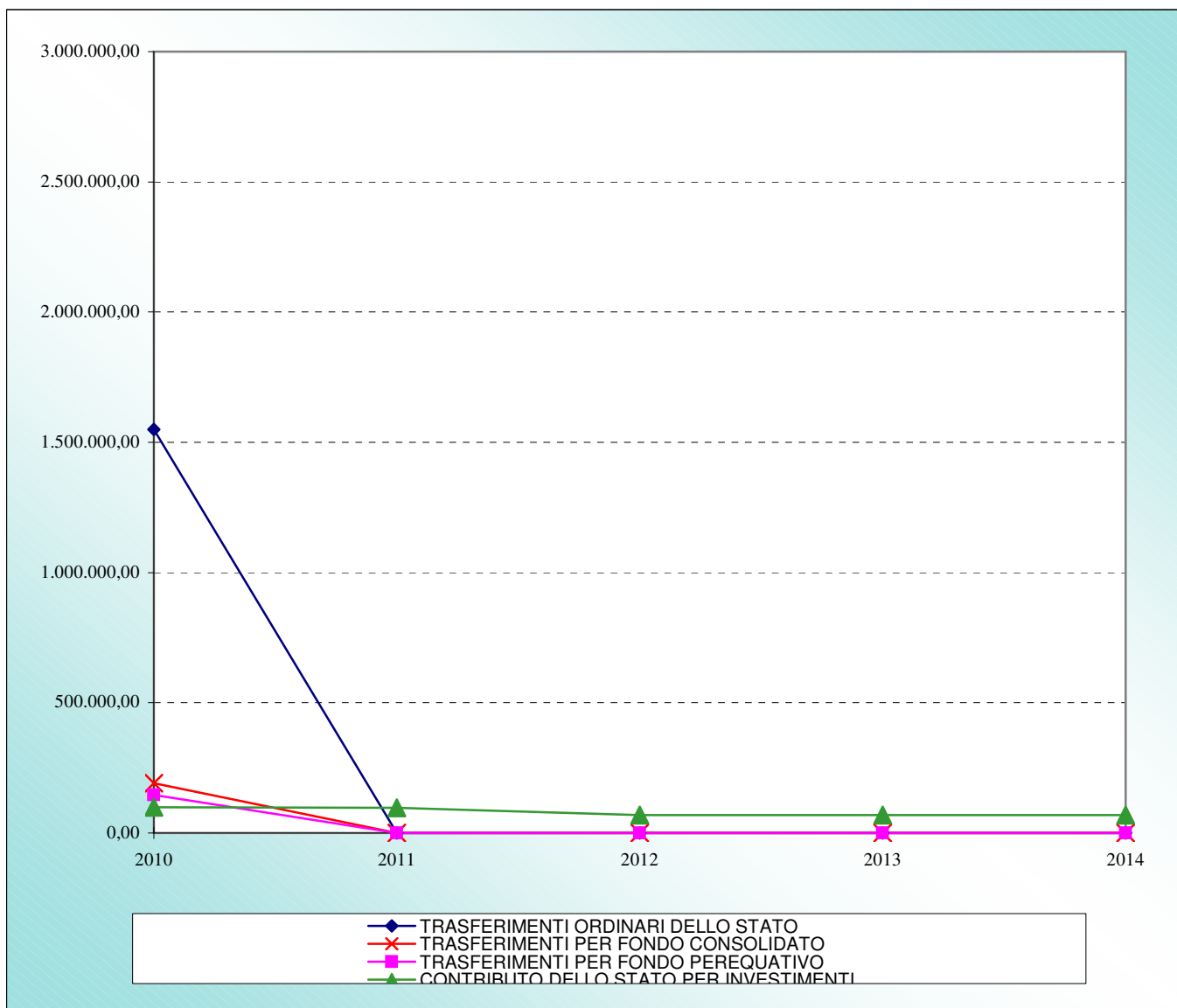
TITOLO II: ENTRATE DA CONTRIBUTI E TRASFERIMENTI CORRENTI

Descrizione	2010	2011	2012	2013	2014
TITOLO II: ENTRATE DA CONTRIBUTI E TRASFERIMENTI CORRENTI	3.378.106,90	454.869,02	332.099,88	1.120.029,43	584.198,96
Indice per abitante	184,07	24,02	17,27	58,90	30,40
Variazioni sull'anno precedente		-86,53%	-26,99%	237,26%	-47,84%
Variazioni nominali progressive		-86,53%	-90,17%	-66,84%	-82,71%
Decremento reale depurato		-86,90%	-90,72%	-69,09%	-83,91%
Indici ISTAT		2,80%	3,10%	1,20%	0,20%
Aumento costo della vita		2,80%	5,99%	7,26%	7,47%
Abitanti	18.352	18.935	19.228	19.017	19.218
Base rivalutata	3.378.106,90	3.472.693,89	3.580.347,40	3.623.311,57	3.630.558,20



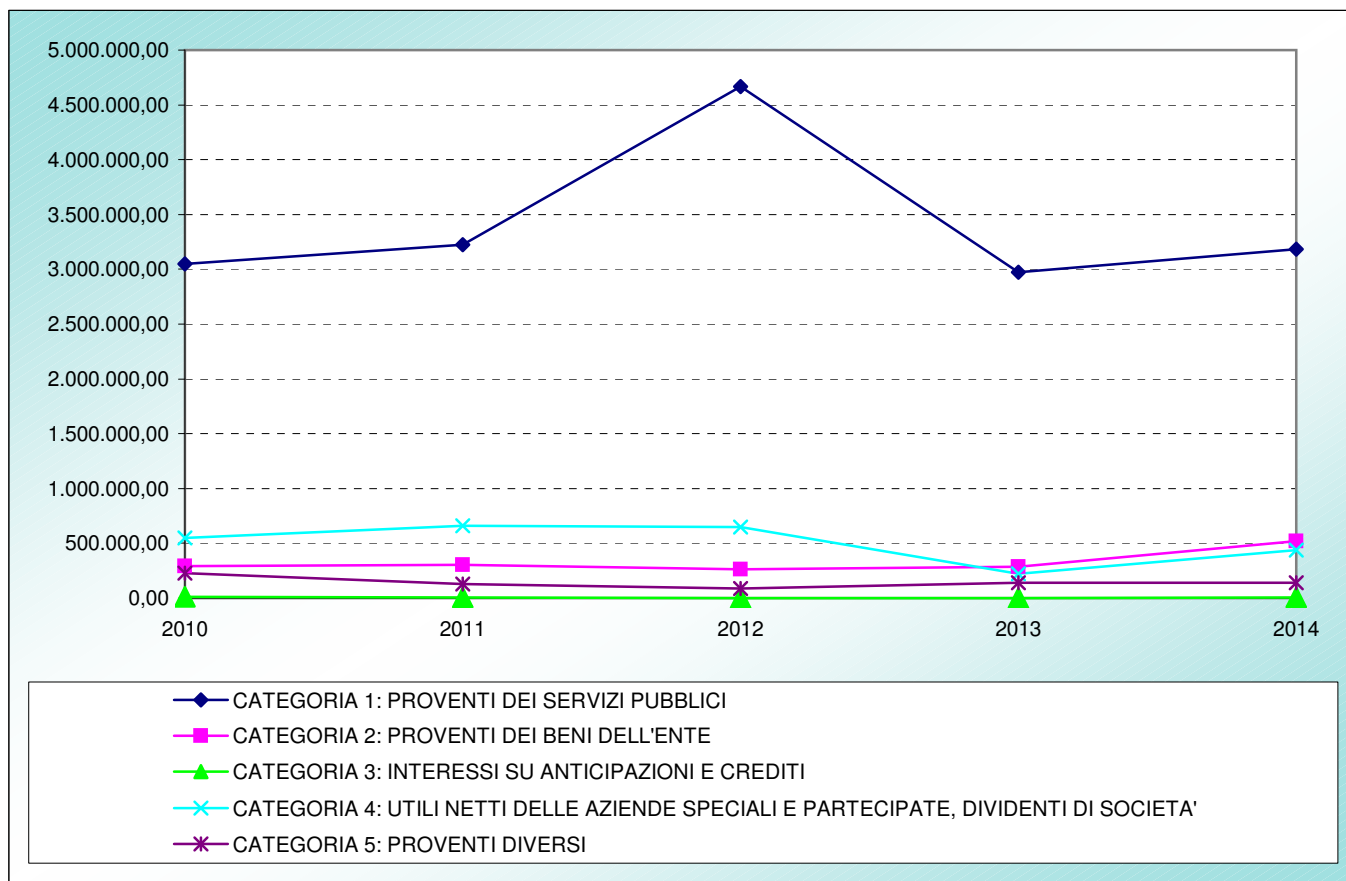
COMPOSIZIONE TRASFERIMENTI DELLO STATO

Descrizione	2010	2011	2012	2013	2014
TRASFERIMENTI ORDINARI DELLO STATO	1.549.903,70	0,00	0,00	0,00	0,00
<i>Incremento sull'anno precedente</i>		-100,00%			
TRASFERIMENTI PER FONDO CONSOLIDATO	192.084,41	0,00	0,00	0,00	0,00
<i>Incremento sull'anno precedente</i>		-100,00%			
TRASFERIMENTI PER FONDO PEREQUATIVO	146.329,37	0,00	0,00	0,00	0,00
<i>Incremento sull'anno precedente</i>		-100,00%			
CONTRIBUTO DELLO STATO PER INVESTIMENTI	97.795,32	96.742,44	68.389,13	68.389,13	68.389,13
<i>Incremento sull'anno precedente</i>		-1,08%	-29,31%	0,00%	0,00%



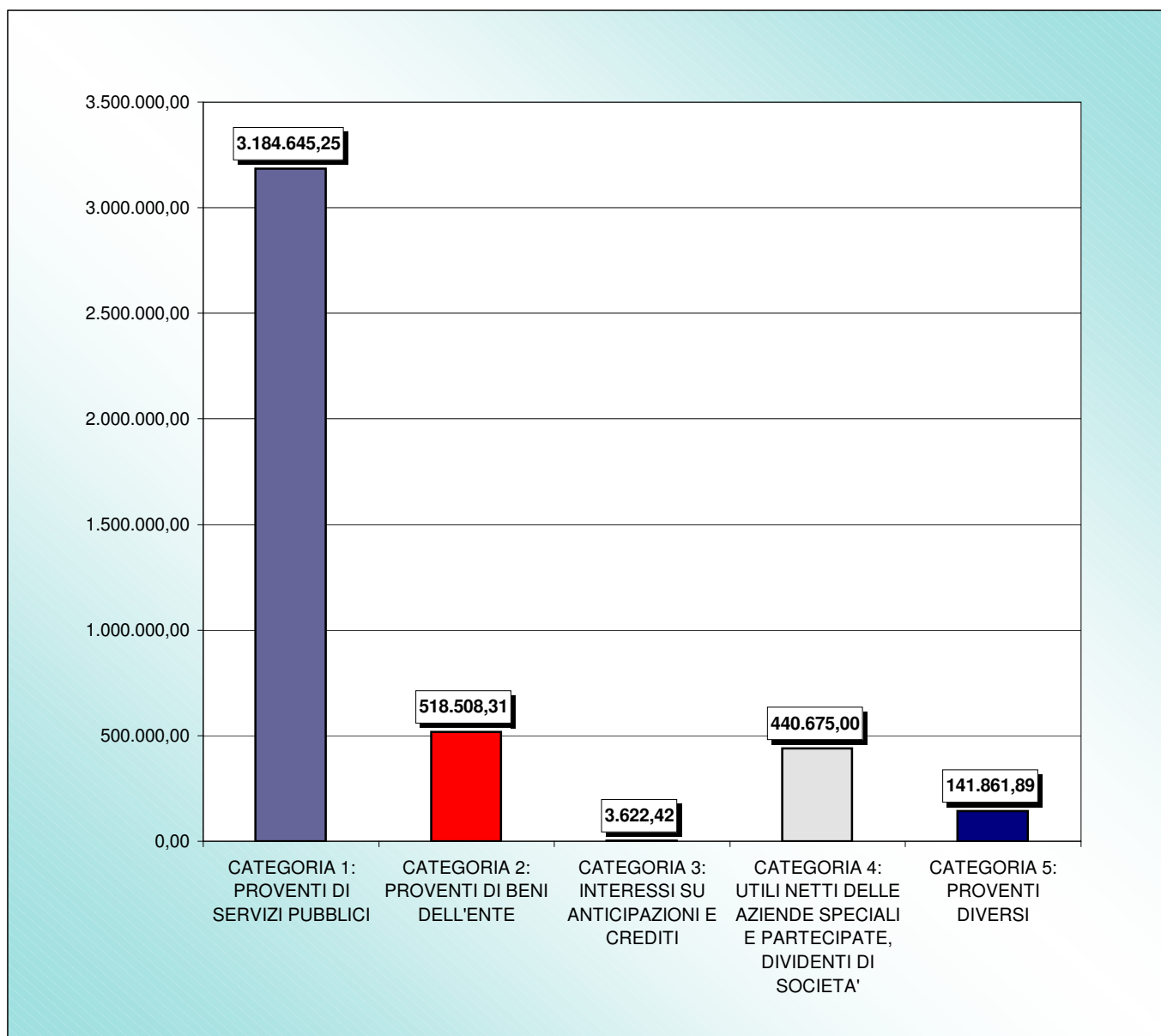
TITOLO III: ENTRATE EXTRATRIBUTARIE

Descrizione	2010	2011	2012	2013	2014
CATEGORIA 1: PROVENTI DEI SERVIZI PUBBLICI	3.049.683,80	3.226.401,63	4.667.976,77	2.975.433,22	3.184.645,25
<i>Incremento sull'anno precedente</i>		5,79%	44,68%	-36,26%	7,03%
CATEGORIA 2: PROVENTI DEI BENI DELL'ENTE	294.826,84	303.129,73	261.378,75	285.024,95	518.508,31
<i>Incremento sull'anno precedente</i>		2,82%	-13,77%	9,05%	81,92%
CATEGORIA 3: INTERESSI SU ANTICIPAZIONI E CREDITI	13.245,70	6.034,03	2.247,42	500,00	3.622,42
<i>Incremento sull'anno precedente</i>		-54,45%	-62,75%	-77,75%	624,48%
CATEGORIA 4: UTILI NETTI DELLE AZIENDE SPECIALI E PARTECIPATE, DIVIDENTI DI SOCIETA'	550.885,24	661.012,51	650.436,31	220.337,50	440.675,00
<i>Incremento sull'anno precedente</i>		19,99%	-1,60%	-66,12%	100,00%
CATEGORIA 5: PROVENTI DIVERSI	228.994,02	130.768,05	88.564,09	142.178,07	141.861,89
<i>Incremento sull'anno precedente</i>		-42,89%	-32,27%	60,54%	-0,22%
TITOLO III: ENTRATE EXTRATRIBUTARIE	4.137.635,60	4.327.345,95	5.670.603,34	3.623.473,74	4.289.312,87
<i>Incremento sull'anno precedente</i>		4,58%	31,04%	-36,10%	18,38%



TITOLO III: ENTRATE EXTRA-TRIBUTARIE

CATEGORIA 1: PROVENTI DI SERVIZI PUBBLICI	3.184.645,25	74,25%
CATEGORIA 2: PROVENTI DI BENI DELL'ENTE	518.508,31	12,09%
CATEGORIA 3: INTERESSI SU ANTICIPAZIONI E CREDITI	3.622,42	0,08%
CATEGORIA 4: UTILI NETTI DELLE AZIENDE SPECIALI E PARTECIPATE, DIVIDENTI DI SOCIETA'	440.675,00	10,27%
CATEGORIA 5: PROVENTI DIVERSI	141.861,89	3,31%
TITOLO III: ENTRATE EXTRA-TRIBUTARIE	4.289.312,87	



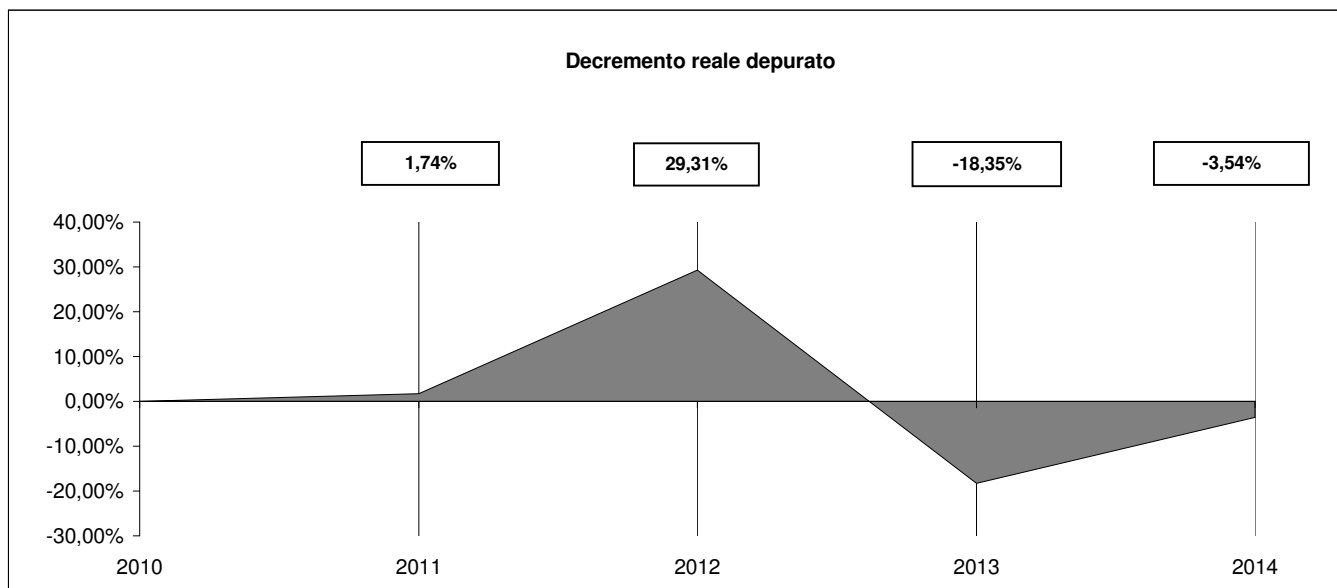
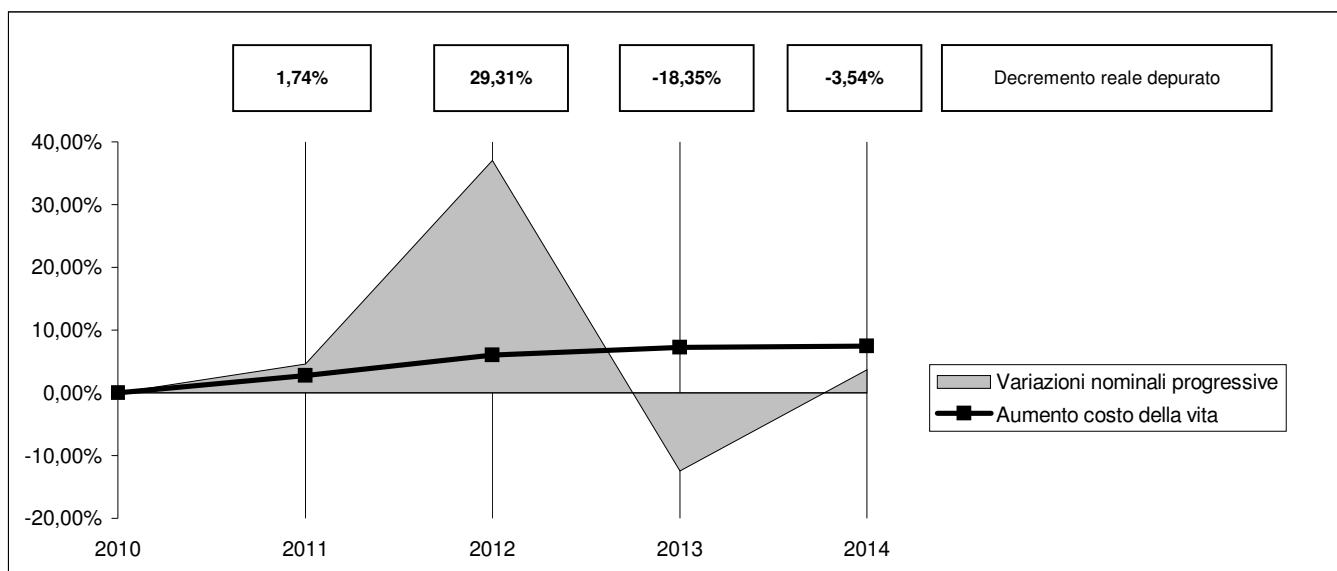
Presentazione grafica delle variazioni in termini reali

TITOLO III: ENTRATE EXTRATRIBUTARIE

Descrizione	2010	2011	2012	2013	2014
TITOLO III: ENTRATE EXTRATRIBUTARIE	4.137.635,60	4.327.345,95	5.670.603,34	3.623.473,74	4.289.312,87
Indice per abitante	225,46	228,54	294,91	190,54	223,19

Variazioni sull'anno precedente	4,58%	31,04%	-36,10%	18,38%
Variazioni nominali progressive	4,58%	37,05%	-12,43%	3,67%
Decremento reale depurato	1,74%	29,31%	-18,35%	-3,54%

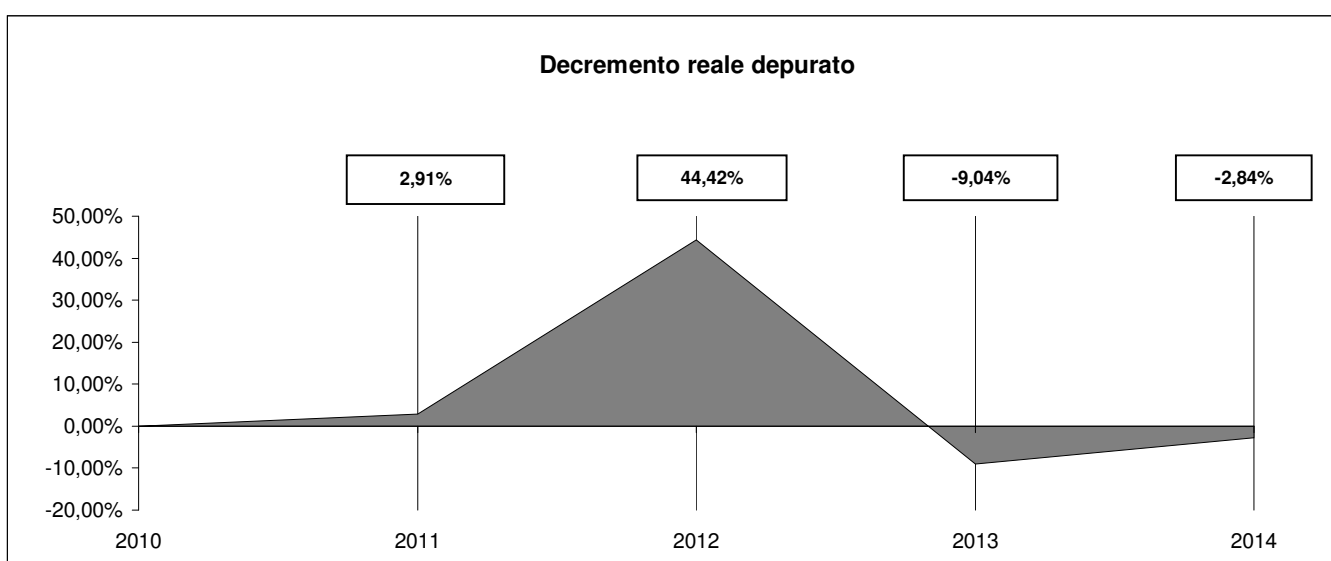
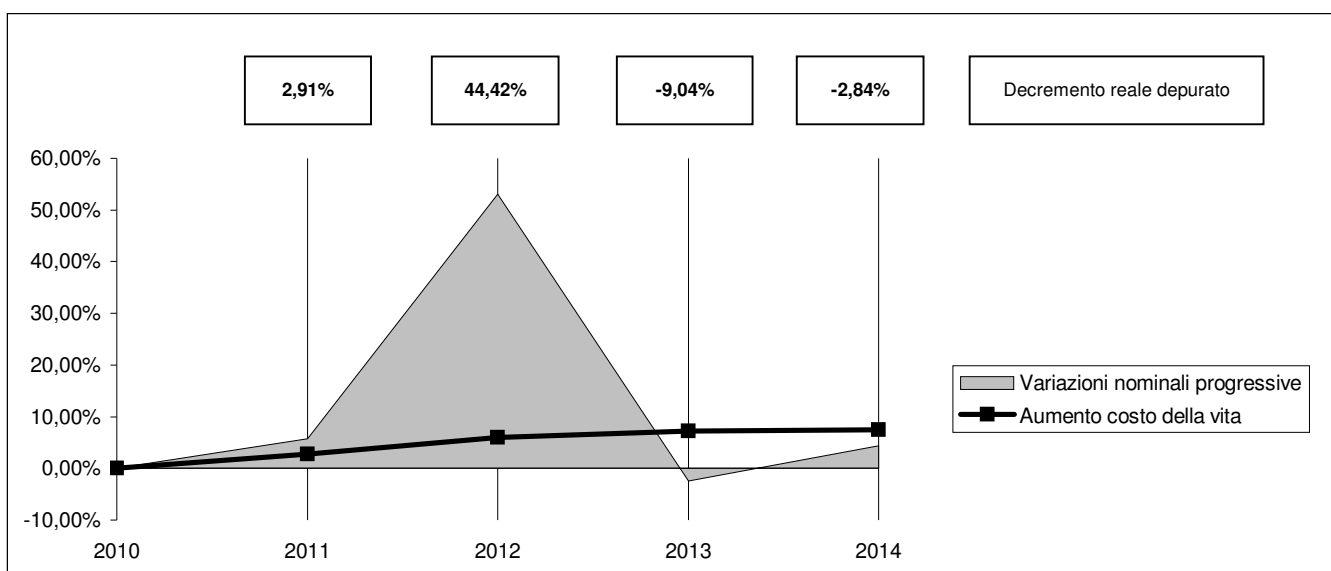
Indici ISTAT		2,80%	3,10%	1,20%	0,20%
Aumento costo della vita		2,80%	5,99%	7,26%	7,47%
Abitanti	18.352	18.935	19.228	19.017	19.218
Base rivalutata	4.137.635,60	4.253.489,40	4.385.347,57	4.437.971,74	4.446.847,68



Presentazione grafica delle variazioni in termini reali

CATEGORIA 1: PROVENTI DEI SERVIZI PUBBLICI

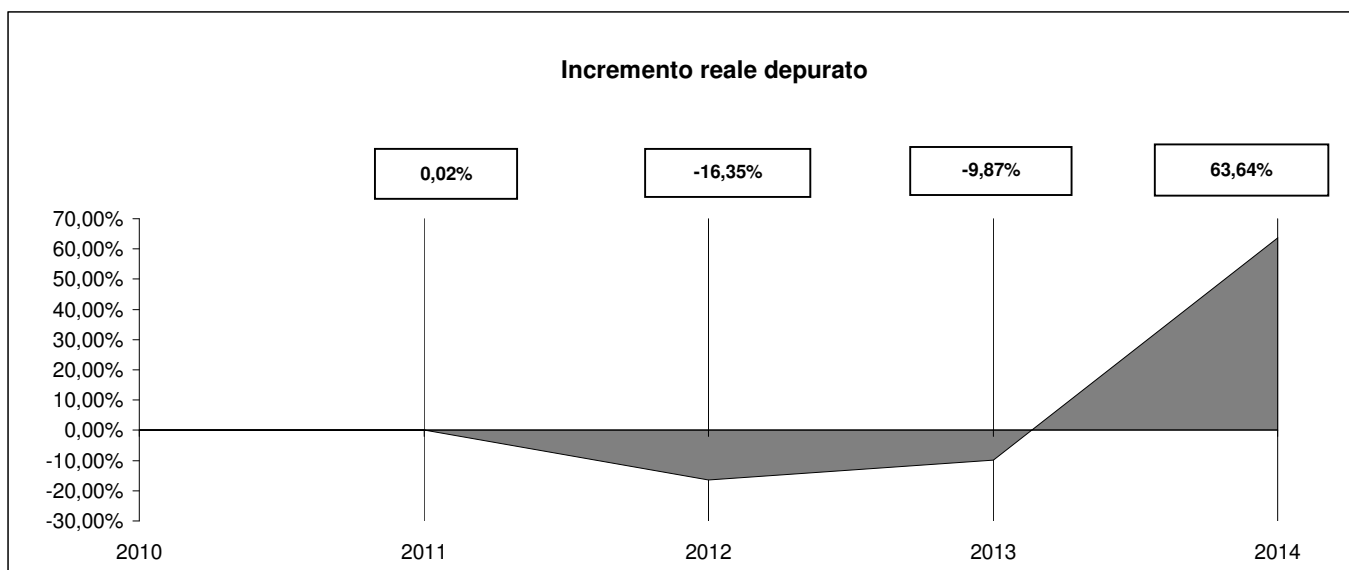
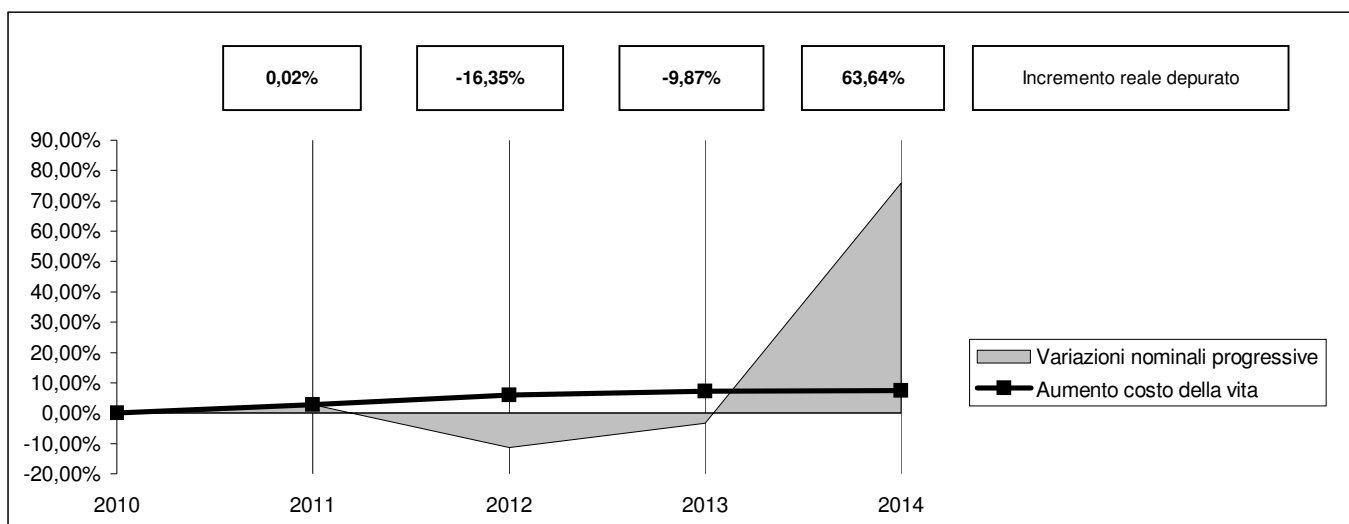
Descrizione	2010	2011	2012	2013	2014
CATEGORIA 1: PROVENTI DEI SERVIZI PUBBLICI	3.049.683,80	3.226.401,63	4.667.976,77	2.975.433,22	3.184.645,25
Indice per abitante	166,18	170,39	242,77	156,46	165,71
Variazioni sull'anno precedente		5,79%	44,68%	-36,26%	7,03%
Variazioni nominali progressive		5,79%	53,06%	-2,43%	4,43%
Decremento reale depurato		2,91%	44,42%	-9,04%	-2,84%
Indici ISTAT		2,80%	3,10%	1,20%	0,20%
Aumento costo della vita		2,80%	5,99%	7,26%	7,47%
Abitanti	18.352	18.935	19.228	19.017	19.218
Base rivalutata	3.049.683,80	3.135.074,95	3.232.262,27	3.271.049,42	3.277.591,52



Presentazione grafica delle variazioni in termini reali

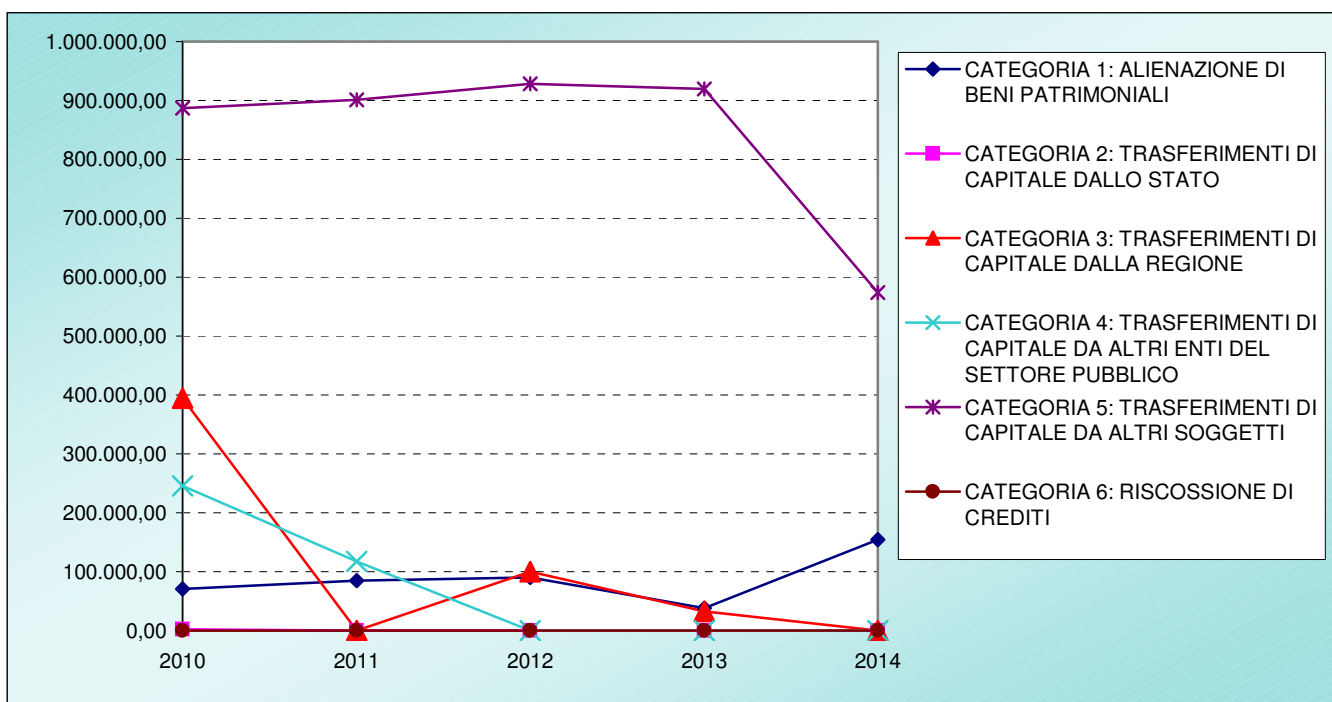
CATEGORIA 2: PROVENTI DEI BENI DELL'ENTE

Descrizione	2010	2011	2012	2013	2014
CATEGORIA 2: PROVENTI DEI BENI DELL'ENTE	294.826,84	303.129,73	261.378,75	285.024,95	518.508,31
Indice per abitante	16,07	16,01	13,59	14,99	26,98
Variazioni sull'anno precedente		2,82%	-13,77%	9,05%	81,92%
Variazioni nominali progressive		2,82%	-11,34%	-3,32%	75,87%
Incremento reale depurato		0,02%	-16,35%	-9,87%	63,64%
Indici ISTAT		2,80%	3,10%	1,20%	0,20%
Aumento costo della vita		2,80%	5,99%	7,26%	7,47%
Abitanti	18.352	18.935	19.228	19.017	19.218
Base rivalutata	294.826,84	303.081,99	312.477,53	316.227,26	316.859,72



TITOLO IV: ENTRATE DERIVANTI DA ALIENAZIONI, DA TRASFERIMENTI DI CAPITALE E DA RISCOSSIONI DI CREDITI

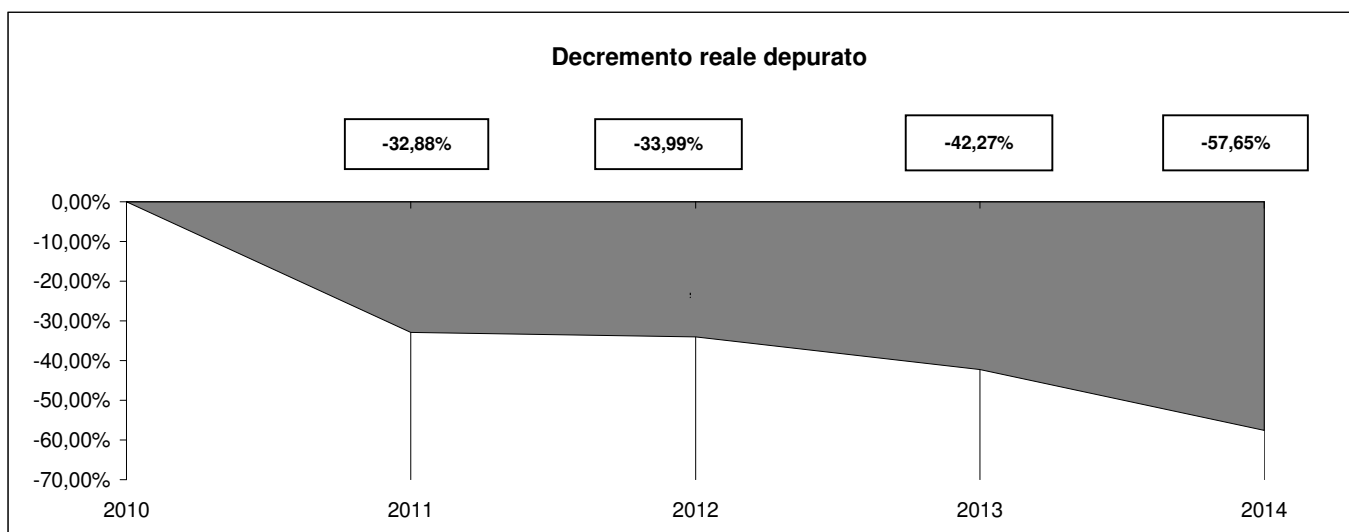
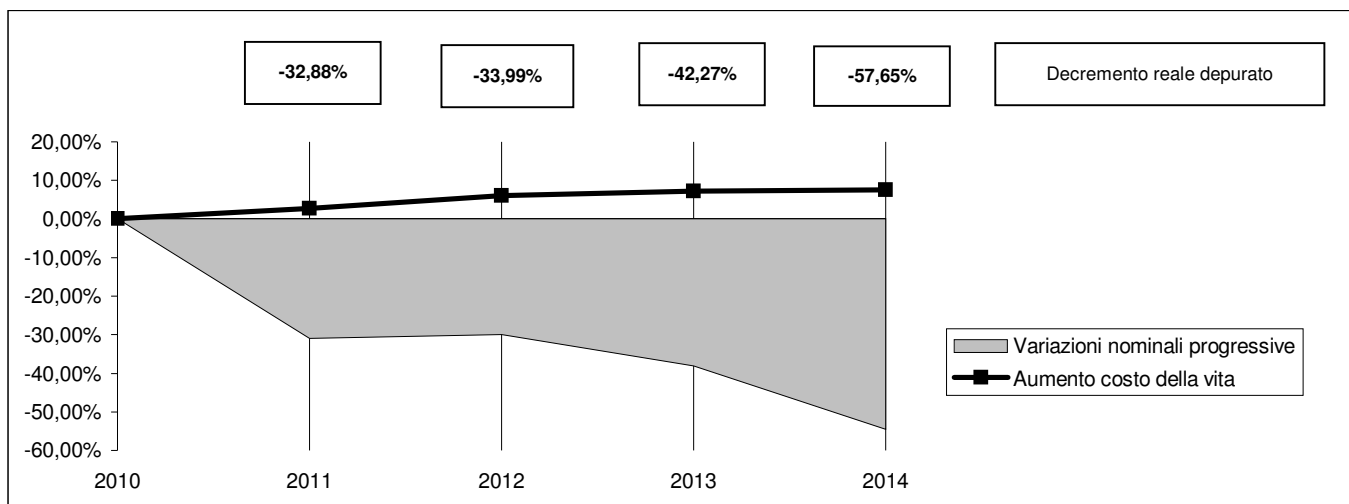
Descrizione	2010	2011	2012	2013	2014
CATEGORIA 1: ALIENAZIONE DI BENI PATRIMONIALI	70.157,29	85.253,03	90.153,02	37.891,19	154.191,25
<i>Incremento sull'anno precedente</i>		21,52%	5,75%	-57,97%	306,93%
CATEGORIA 2: TRASFERIMENTI DI CAPITALE DALLO STATO	2.198,41	0,00	0,00	0,00	0,00
<i>Incremento sull'anno precedente</i>		-100,00%			
CATEGORIA 3: TRASFERIMENTI DI CAPITALE DALLA REGIONE	394.769,58	0,00	100.371,00	32.739,53	0,00
<i>Incremento sull'anno precedente</i>		-100,00%		-67,38%	-100,00%
CATEGORIA 4: TRASFERIMENTI DI CAPITALE DA ALTRI ENTI DEL SETTORE PUBBLICO	245.222,34	116.911,16	0,00	0,00	0,00
<i>Incremento sull'anno precedente</i>		-52,32%	-100,00%		
CATEGORIA 5: TRASFERIMENTI DI CAPITALE DA ALTRI SOGGETTI	886.983,16	901.317,04	928.351,15	919.679,78	573.800,99
<i>Incremento sull'anno precedente</i>		1,62%	3,00%	-0,93%	-37,61%
CATEGORIA 6: RISCOSSIONE DI CREDITI	0,00	0,00	0,00	0,00	0,00
<i>Incremento sull'anno precedente</i>					
TITOLO IV: ENTRATE DERIVANTI DA ALIENAZIONI, DA TRASFERIMENTI DI CAPITALE E DA RISCOSSIONI DI CREDITI	1.599.330,78	1.103.481,23	1.118.875,17	990.310,50	727.992,24
<i>Incremento sull'anno precedente</i>		-31,00%	1,40%	-11,49%	-26,49%



Presentazione grafica delle variazioni in termini reali

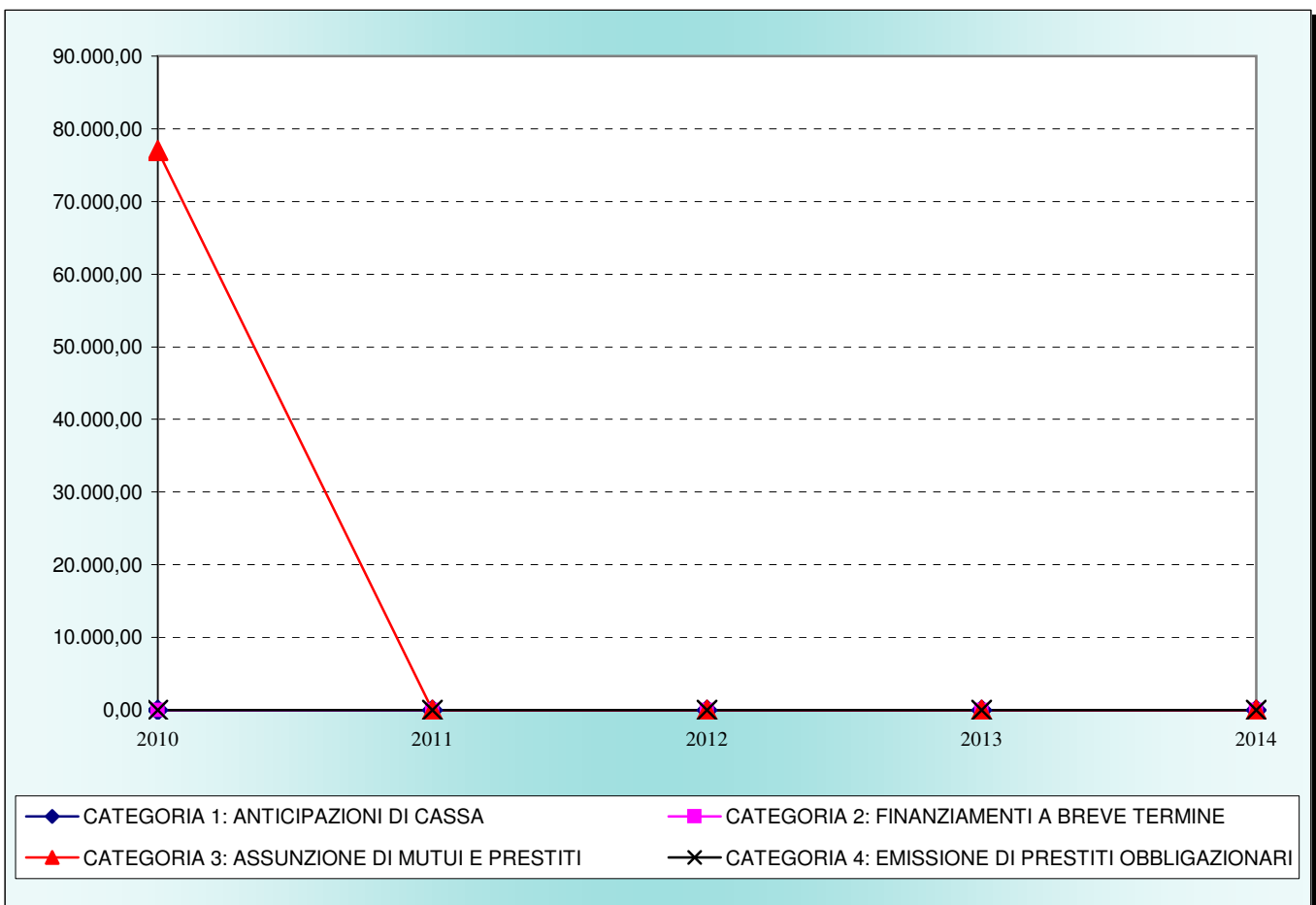
TITOLO IV: ENTRATE DERIVANTI DA ALIENAZIONI, DA TRASFERIMENTI DI CAPITALE E DA RISCOSSIONI DI CREDITI

Descrizione	2010	2011	2012	2013	2014
TITOLO IV: ENTRATE DERIVANTI DA ALIENAZIONI, DA TRASFERIMENTI DI CAPITALE E DA RISCOSSIONI DI CREDITI	1.599.330,78	1.103.481,23	1.118.875,17	990.310,50	727.992,24
Indice per abitante	87,15	58,28	58,19	52,08	37,88
Variazioni sull'anno precedente		-31,00%	1,40%	-11,49%	-26,49%
Variazioni nominali progressive		-31,00%	-30,04%	-38,08%	-54,48%
Decremento reale depurato		-32,88%	-33,99%	-42,27%	-57,65%
Indici ISTAT		2,80%	3,10%	1,20%	0,20%
Aumento costo della vita		2,80%	5,99%	7,26%	7,47%
Abitanti	18.352	18.935	19.228	19.017	19.218
Base rivalutata	1.599.330,78	1.644.112,04	1.695.079,52	1.715.420,47	1.718.851,31



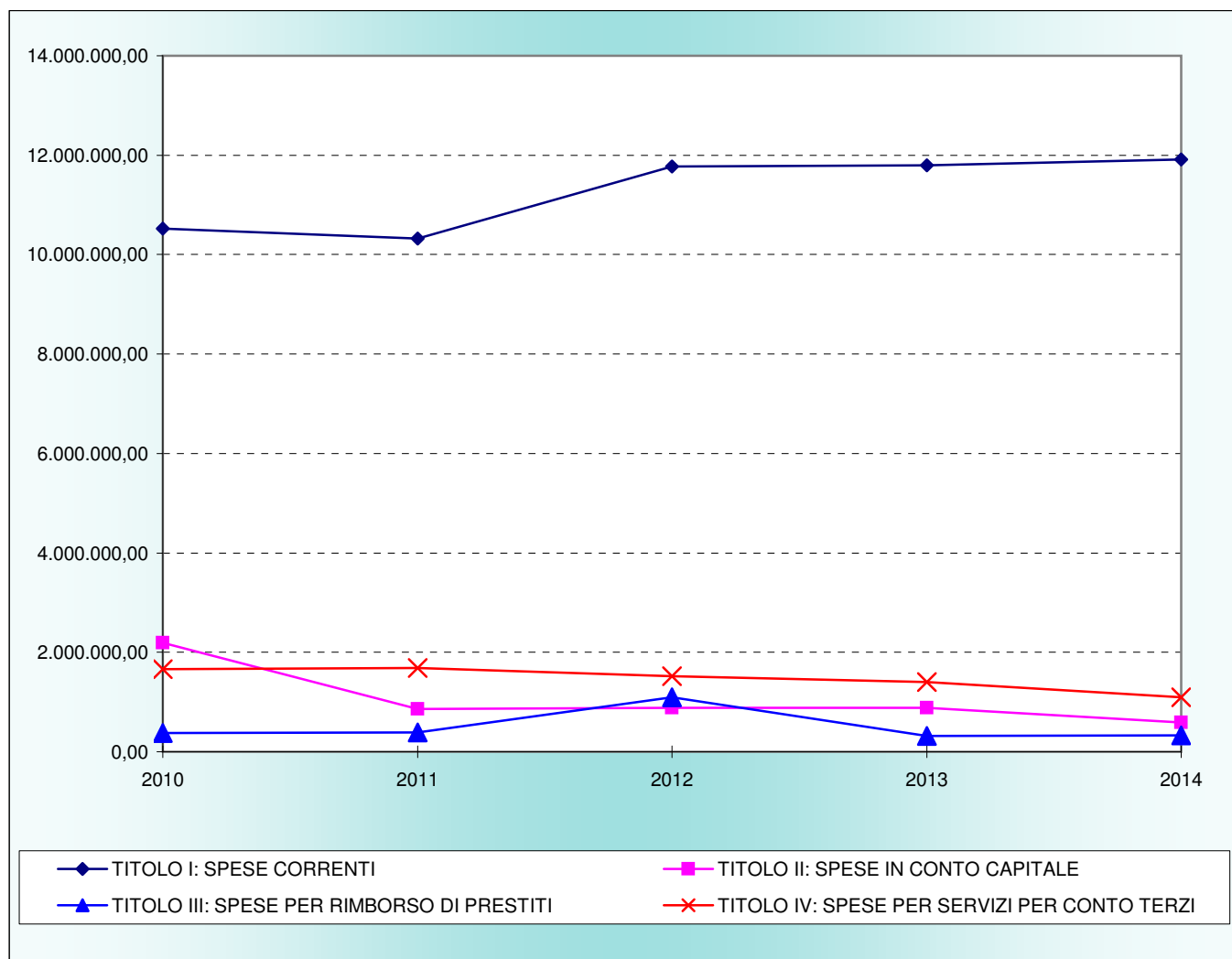
TITOLO V: ENTRATE DERIVANTI DA ACCENSIONI DI PRESTITI

Descrizione	2010	2011	2012	2013	2014
CATEGORIA 1: ANTICIPAZIONI DI CASSA	0,00	0,00	0,00	0,00	0,00
<i>Incremento sull'anno precedente</i>					
CATEGORIA 2: FINANZIAMENTI A BREVE TERMINE	0,00	0,00	0,00	0,00	0,00
<i>Incremento sull'anno precedente</i>					
CATEGORIA 3: ASSUNZIONE DI MUTUI E PRESTITI	77.000,00	0,00	0,00	0,00	0,00
<i>Incremento sull'anno precedente</i>		-100,00%			
CATEGORIA 4: EMISSIONE DI PRESTITI OBBLIGAZIONARI	0,00	0,00	0,00	0,00	0,00
<i>Incremento sull'anno precedente</i>					
TITOLO V: ENTRATE DERIVANTI DA ACCENSIONI DI PRESTITI	77.000,00	0,00	0,00	0,00	0,00
<i>Incremento sull'anno precedente</i>		-100,00%			



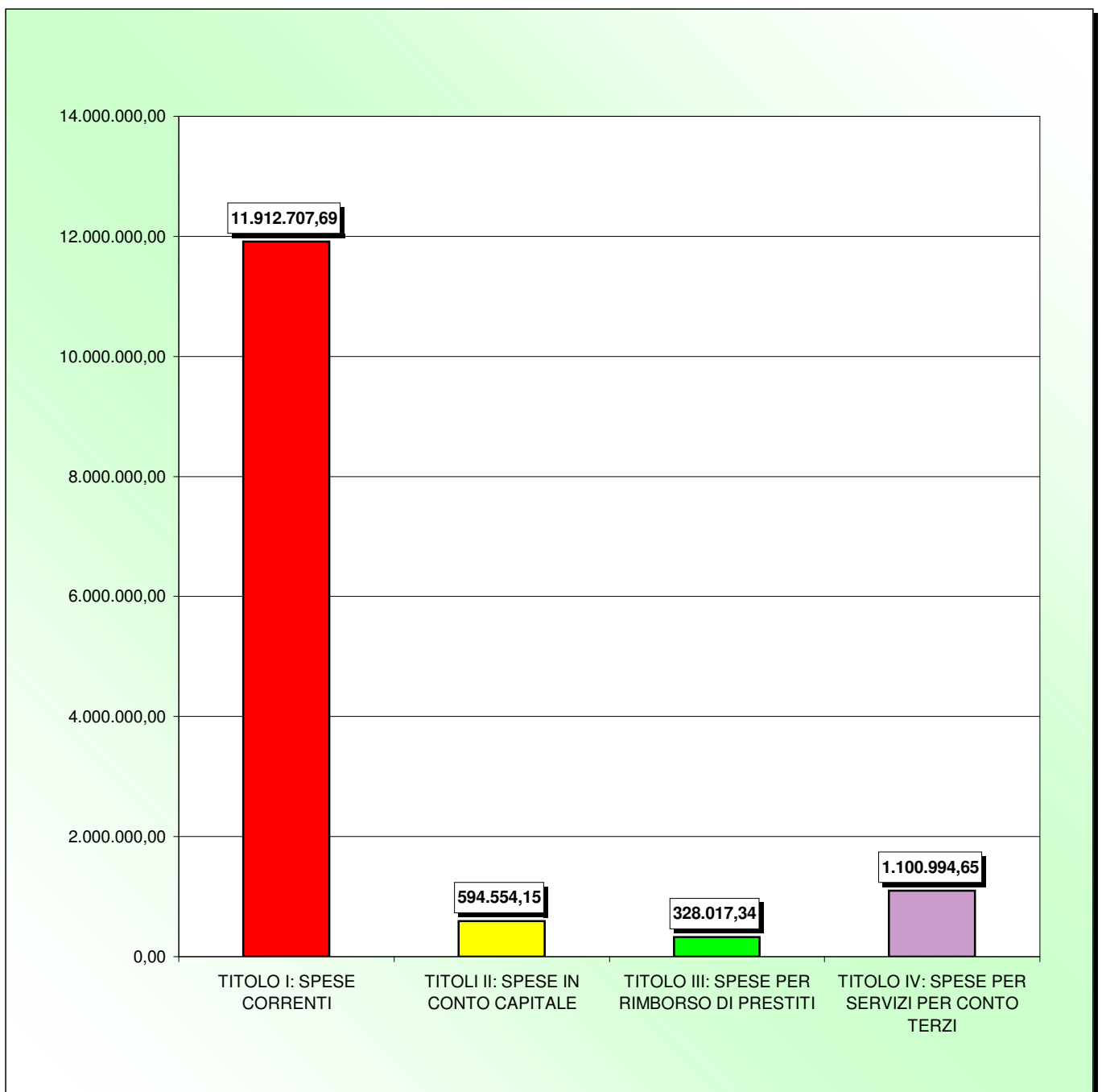
TOTALE SPESE

Descrizione	2010	2011	2012	2013	2014
TITOLO I: SPESE CORRENTI	10.526.716,94	10.322.852,03	11.771.768,77	11.794.849,21	11.912.707,69
<i>Incremento sull'anno precedente</i>		-1,94%	14,04%	0,20%	1,00%
TITOLO II: SPESE IN CONTO CAPITALE	2.188.423,33	856.104,42	885.959,50	886.517,19	594.554,15
<i>Incremento sull'anno precedente</i>		-60,88%	3,49%	0,06%	-32,93%
TITOLO III: SPESE PER RIMBORSO DI PRESTITI	376.133,78	387.059,82	1.098.260,05	319.520,97	328.017,34
<i>Incremento sull'anno precedente</i>		2,90%	183,74%	-70,91%	2,66%
TITOLO IV: SPESE PER SERVIZI PER CONTO TERZI	1.664.540,45	1.682.490,29	1.521.082,29	1.404.207,98	1.100.994,65
<i>Incremento sull'anno precedente</i>		1,08%	-9,59%	-7,68%	-21,59%
TOTALE SPESE	14.755.814,50	13.248.506,56	15.277.070,61	14.405.095,35	13.936.273,83
<i>Incremento sull'anno precedente</i>		-10,22%	15,31%	-5,71%	-3,25%



COMPOSIZIONE DELLE SPESE

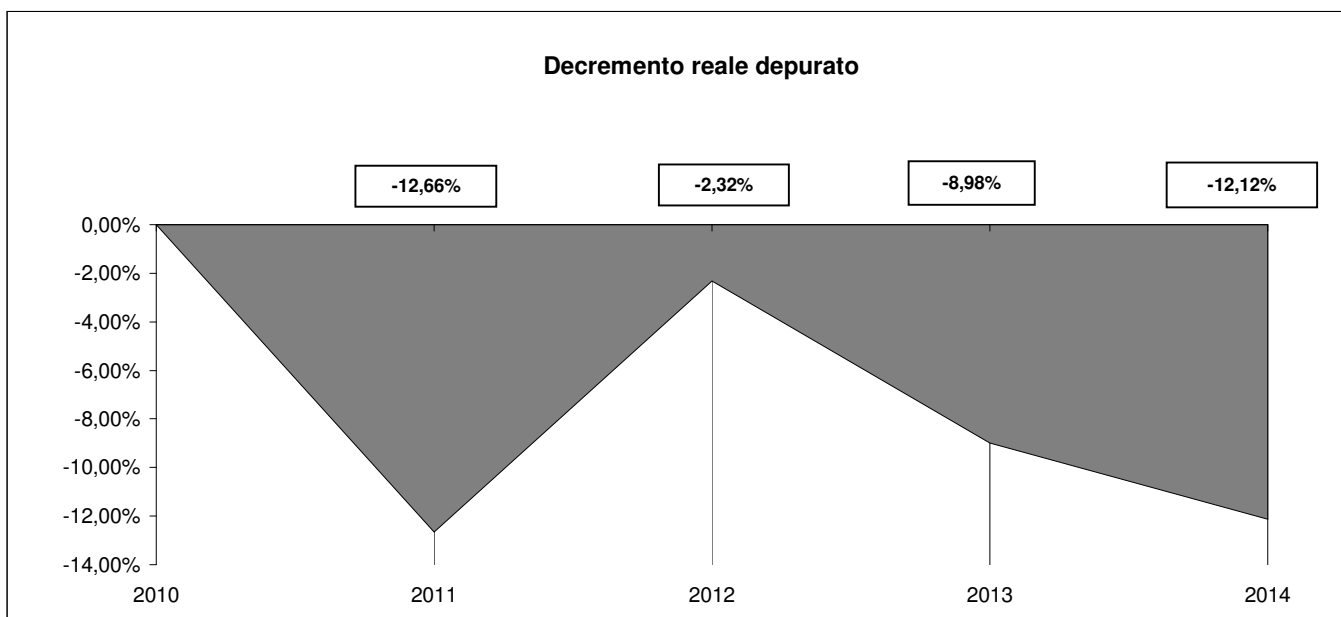
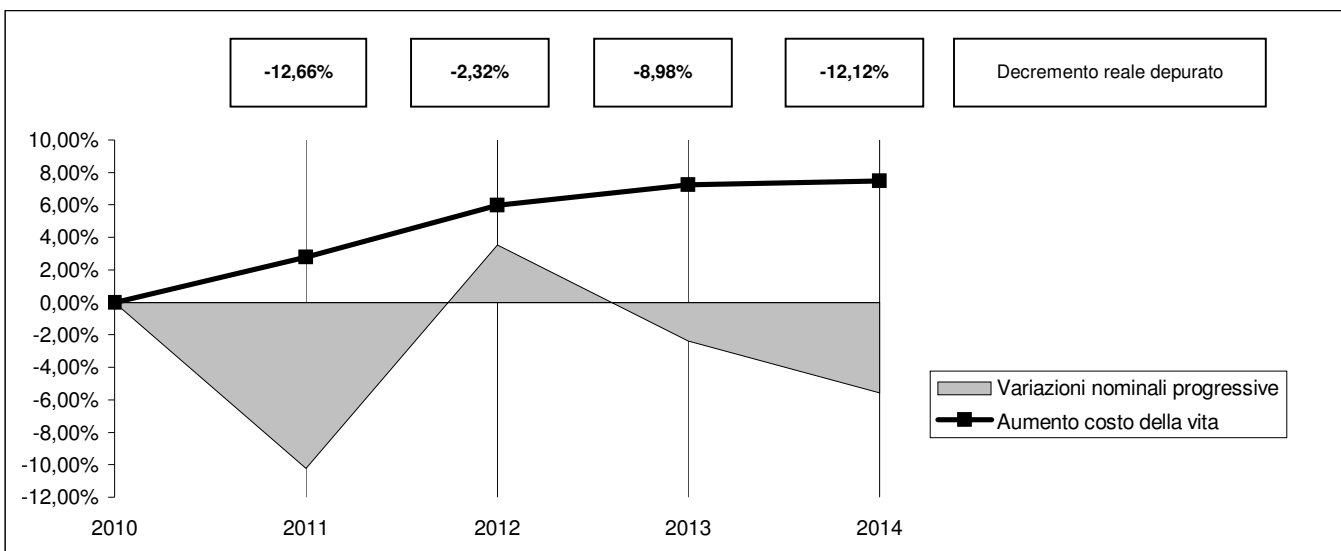
TITOLO I: SPESE CORRENTI	11.912.707,69	85,48%
TITOLI II: SPESE IN CONTO CAPITALE	594.554,15	4,27%
TITOLO III: SPESE PER RIMBORSO DI PRESTITI	328.017,34	2,35%
TITOLO IV: SPESE PER SERVIZI PER CONTO TERZI	1.100.994,65	7,90%
TOTALE SPESE	13.936.273,83	



Presentazione grafica delle variazioni in termini reali

TOTALE SPESE

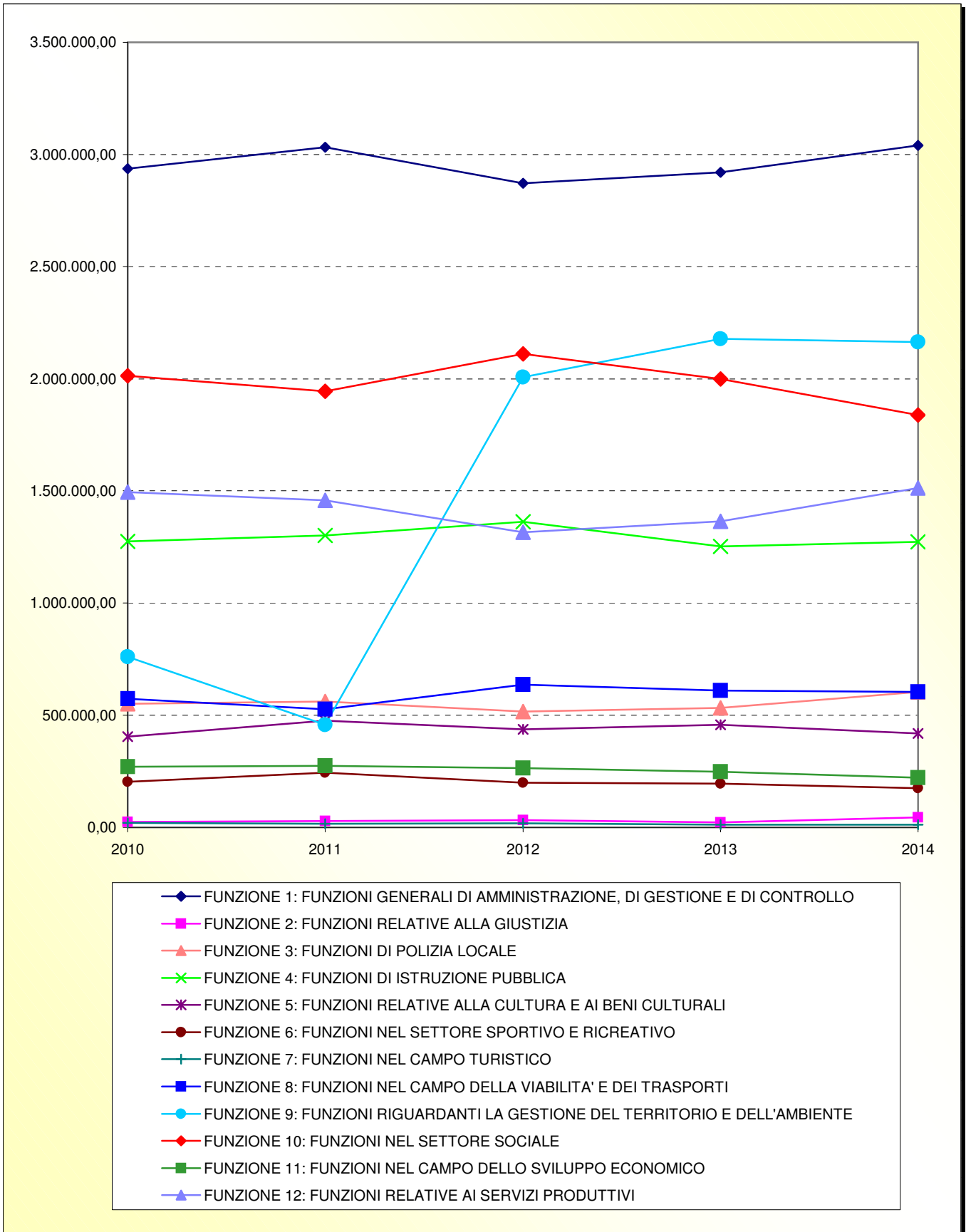
Descrizione	2010	2011	2012	2013	2014
TOTALE SPESE	14.755.814,50	13.248.506,56	15.277.070,61	14.405.095,35	13.936.273,83
Indice per abitante	804,04	699,68	794,52	757,49	725,17
Variazioni sull'anno precedente		-10,22%	15,31%	-5,71%	-3,25%
Variazioni nominali progressive		-10,22%	3,53%	-2,38%	-5,55%
Decremento reale depurato		-12,66%	-2,32%	-8,98%	-12,12%
Indici ISTAT		2,80%	3,10%	1,20%	0,20%
Aumento costo della vita		2,80%	5,99%	7,26%	7,47%
Abitanti	18.352	18.935	19.228	19.017	19.218
Base rivalutata	14.755.814,50	15.168.977,31	15.639.215,60	15.826.886,19	15.858.539,96



TITOLO I: SPESE CORRENTI

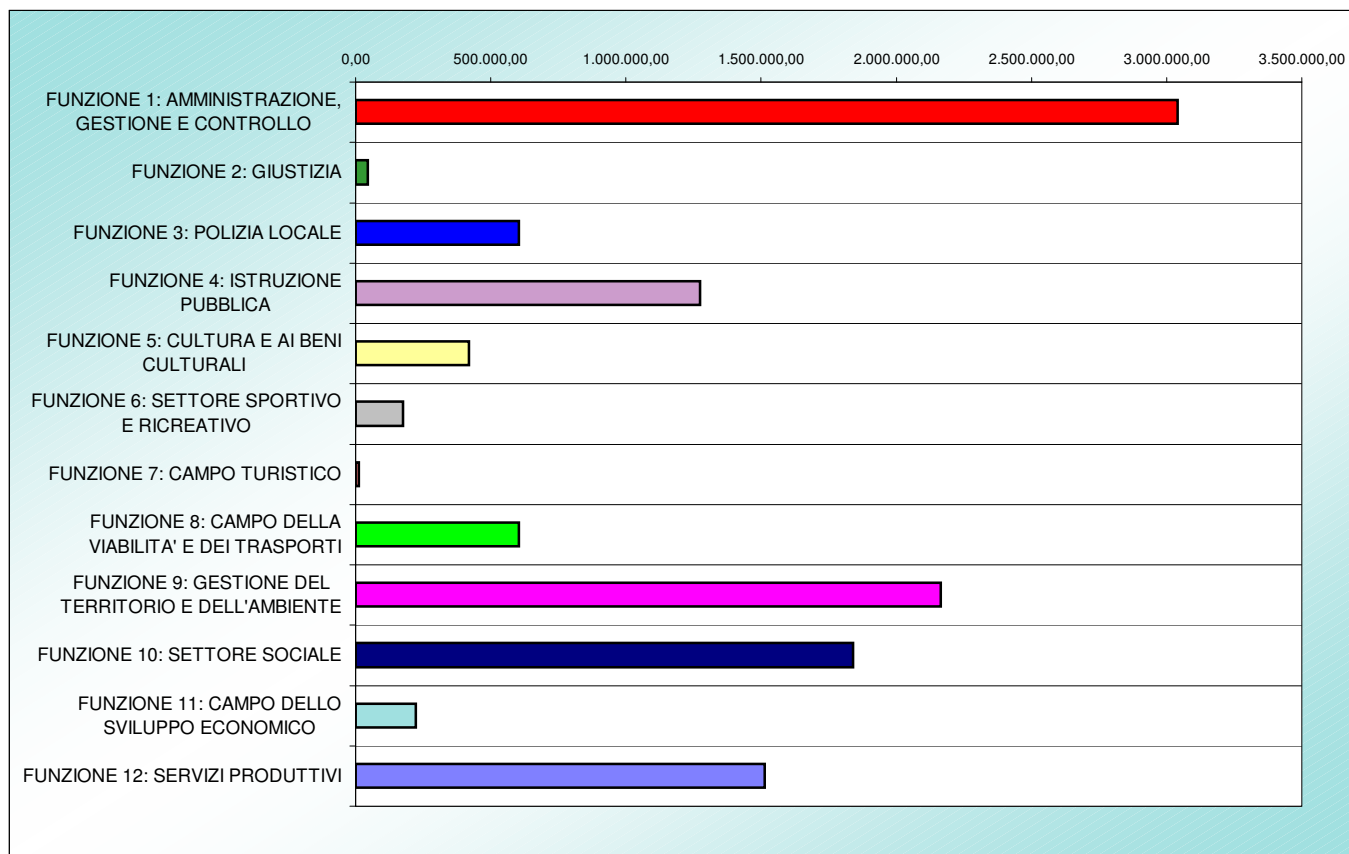
Descrizione	2010	2011	2012	2013	2014
FUNZIONE 1: FUNZIONI GENERALI DI AMMINISTRAZIONE, DI GESTIONE E DI CONTROLLO	2.936.996,04	3.031.248,97	2.870.906,74	2.921.189,50	3.039.956,64
<i>Incremento sull'anno precedente</i>		3,21%	-5,29%	1,75%	4,07%
FUNZIONE 2: FUNZIONI RELATIVE ALLA GIUSTIZIA	24.646,56	29.416,82	33.259,26	22.696,44	45.533,84
<i>Incremento sull'anno precedente</i>		19,35%	13,06%	-31,76%	100,62%
FUNZIONE 3: FUNZIONI DI POLIZIA LOCALE	551.033,36	561.665,12	516.559,31	533.353,44	604.825,22
<i>Incremento sull'anno precedente</i>		1,93%	-8,03%	3,25%	13,40%
FUNZIONE 4: FUNZIONI DI ISTRUZIONE PUBBLICA	1.274.852,97	1.302.035,87	1.362.352,14	1.253.002,93	1.273.803,81
<i>Incremento sull'anno precedente</i>		2,13%	4,63%	-8,03%	1,66%
FUNZIONE 5: FUNZIONI RELATIVE ALLA CULTURA E AI BENI CULTURALI	404.605,29	475.765,85	437.229,70	458.479,53	419.267,30
<i>Incremento sull'anno precedente</i>		17,59%	-8,10%	4,86%	-8,55%
FUNZIONE 6: FUNZIONI NEL SETTORE SPORTIVO E RICREATIVO	202.602,63	243.557,31	200.211,76	194.250,79	174.253,24
<i>Incremento sull'anno precedente</i>		20,21%	-17,80%	-2,98%	-10,29%
FUNZIONE 7: FUNZIONI NEL CAMPO TURISTICO	19.610,40	17.224,00	17.847,40	11.628,45	12.774,68
<i>Incremento sull'anno precedente</i>		-12,17%	3,62%	-34,85%	9,86%
FUNZIONE 8: FUNZIONI NEL CAMPO DELLA VIABILITA' E DEI TRASPORTI	572.833,02	525.915,29	635.705,73	609.870,38	602.999,28
<i>Incremento sull'anno precedente</i>		-8,19%	20,88%	-4,06%	-1,13%
FUNZIONE 9: FUNZIONI RIGUARDANTI LA GESTIONE DEL TERRITORIO E DELL'AMBIENTE	761.327,65	458.347,79	2.006.397,83	2.178.337,26	2.164.835,17
<i>Incremento sull'anno precedente</i>		-39,80%	337,75%	8,57%	-0,62%
FUNZIONE 10: FUNZIONI NEL SETTORE SOCIALE	2.012.488,57	1.943.743,19	2.110.894,75	1.998.271,59	1.838.825,59
<i>Incremento sull'anno precedente</i>		-3,42%	8,60%	-5,34%	-7,98%
FUNZIONE 11: FUNZIONI NEL CAMPO DELLO SVILUPPO ECONOMICO	270.828,73	274.888,02	264.458,16	249.084,02	222.395,52
<i>Incremento sull'anno precedente</i>		1,50%	-3,79%	-5,81%	-10,71%
FUNZIONE 12: FUNZIONI RELATIVE AI SERVIZI PRODUTTIVI	1.494.891,72	1.459.043,80	1.315.945,99	1.364.684,88	1.513.237,40
<i>Incremento sull'anno precedente</i>		-2,40%	-9,81%	3,70%	10,89%
TITOLO I: SPESE CORRENTI	10.526.716,94	10.322.852,03	11.771.768,77	11.794.849,21	11.912.707,69
<i>Incremento sull'anno precedente</i>		-1,94%	14,04%	0,20%	1,00%

TITOLO I: SPESE CORRENTI



COMPOSIZIONE SPESE CORRENTI

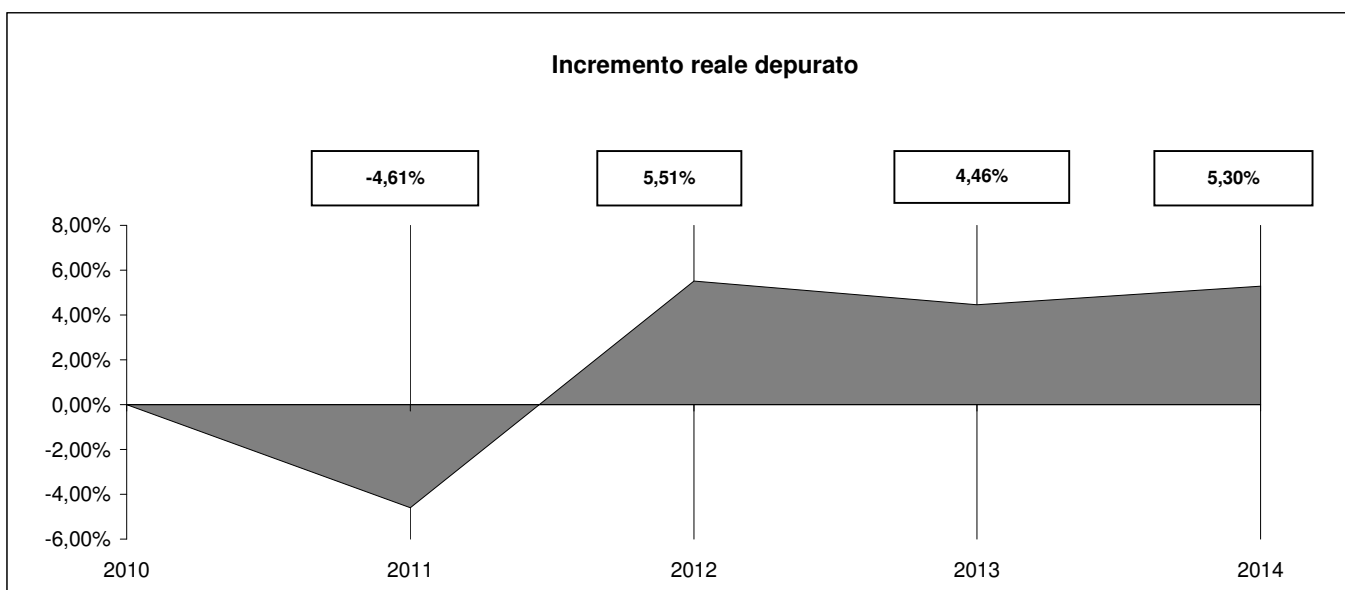
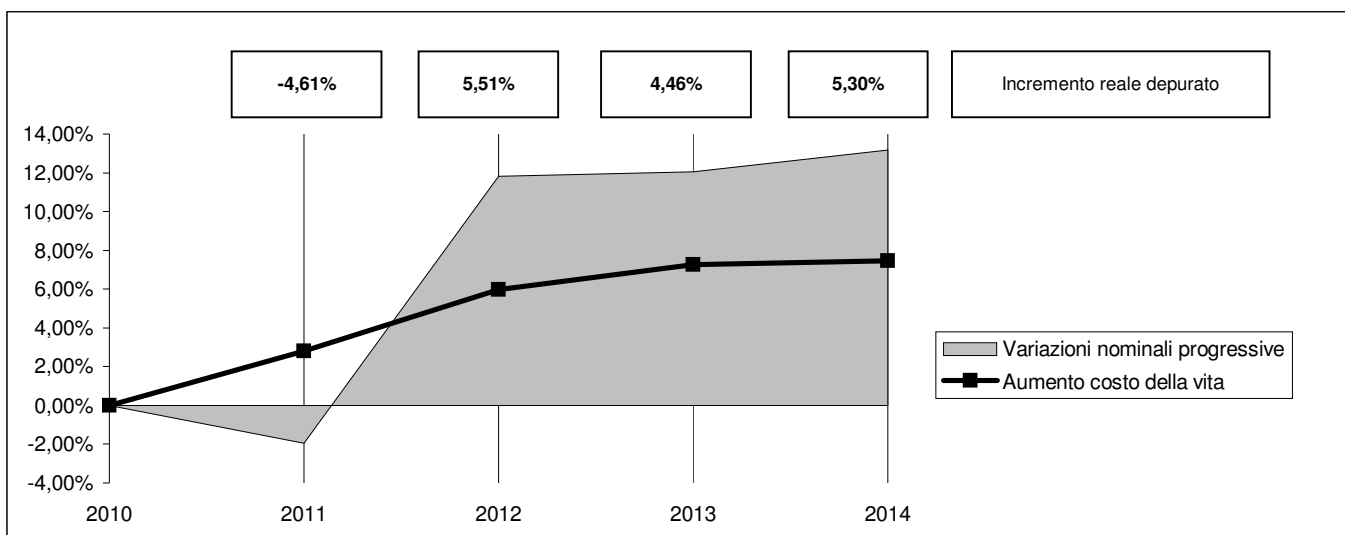
FUNZIONE 1: AMMINISTRAZIONE, GESTIONE E CONTROLLO	3.039.956,64	25,52%
FUNZIONE 2: GIUSTIZIA	45.533,84	0,38%
FUNZIONE 3: POLIZIA LOCALE	604.825,22	5,08%
FUNZIONE 4: ISTRUZIONE PUBBLICA	1.273.803,81	10,69%
FUNZIONE 5: CULTURA E AI BENI CULTURALI	419.267,30	3,52%
FUNZIONE 6: SETTORE SPORTIVO E RICREATIVO	174.253,24	1,46%
FUNZIONE 7: CAMPO TURISTICO	12.774,68	0,11%
FUNZIONE 8: CAMPO DELLA VIABILITA' E DEI TRASPORTI	602.999,28	5,06%
FUNZIONE 9: GESTIONE DEL TERRITORIO E DELL'AMBIENTE	2.164.835,17	18,17%
FUNZIONE 10: SETTORE SOCIALE	1.838.825,59	15,44%
FUNZIONE 11: CAMPO DELLO SVILUPPO ECONOMICO	222.395,52	1,87%
FUNZIONE 12: SERVIZI PRODUTTIVI	1.513.237,40	12,70%
TOTALE SPESE CORRENTI	11.912.707,69	



Presentazione grafica delle variazioni in termini reali

TITOLO I: SPESE CORRENTI

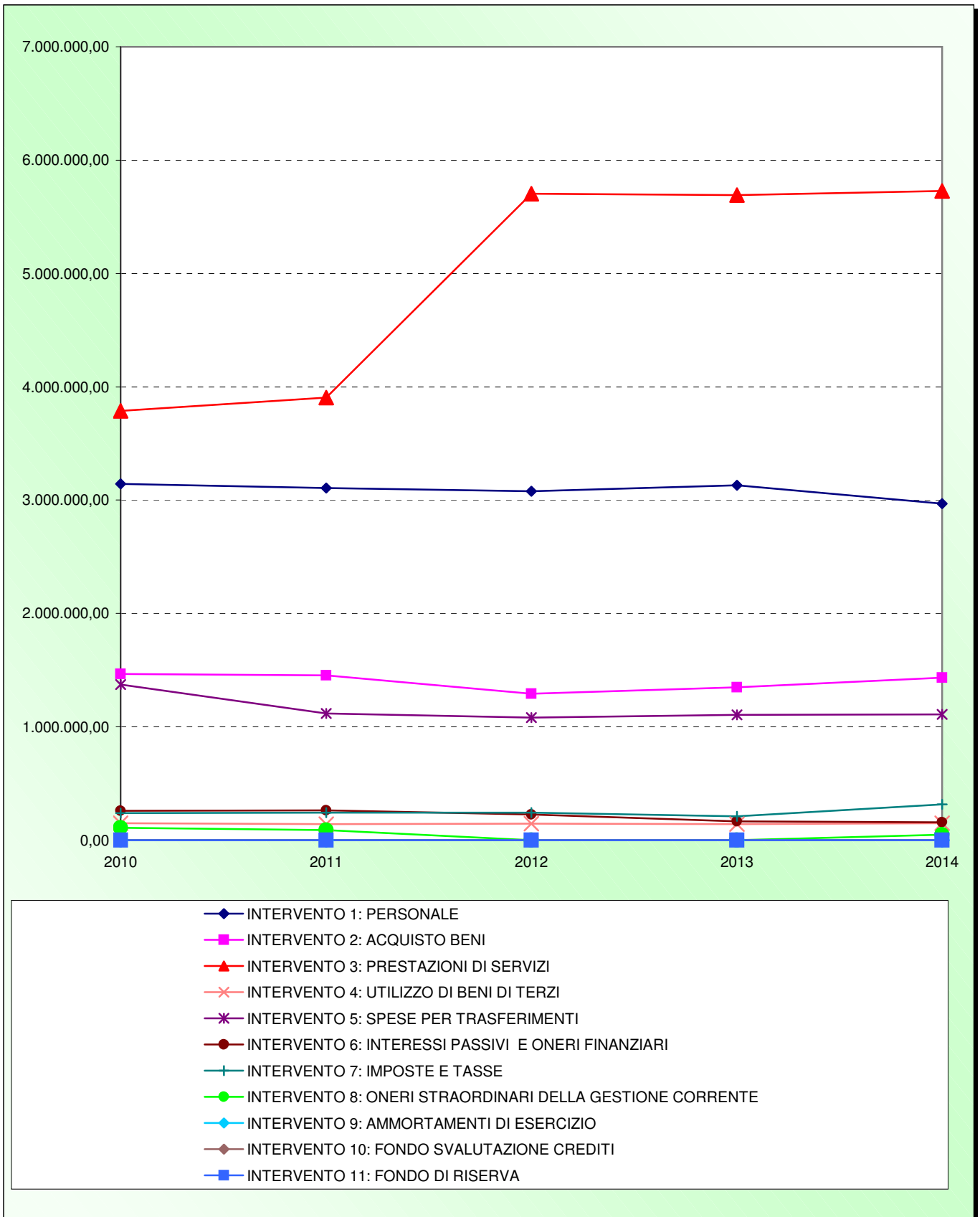
Descrizione	2010	2011	2012	2013	2014
TITOLO I: SPESE CORRENTI	10.526.716,94	10.322.852,03	11.771.768,77	11.794.849,21	11.912.707,69
Indice per abitante	573,60	545,17	612,22	620,23	619,87
Variazioni sull'anno precedente		-1,94%	14,04%	0,20%	1,00%
Variazioni nominali progressive		-1,94%	11,83%	12,05%	13,17%
Incremento reale depurato		-4,61%	5,51%	4,46%	5,30%
Indici ISTAT		2,80%	3,10%	1,20%	0,20%
Aumento costo della vita		2,80%	5,99%	7,26%	7,47%
Abitanti	18.352	18.935	19.228	19.017	19.218
Base rivalutata	10.526.716,94	10.821.465,01	11.156.930,43	11.290.813,59	11.313.395,22



RICLASSIFICAZIONE SPESE CORRENTI

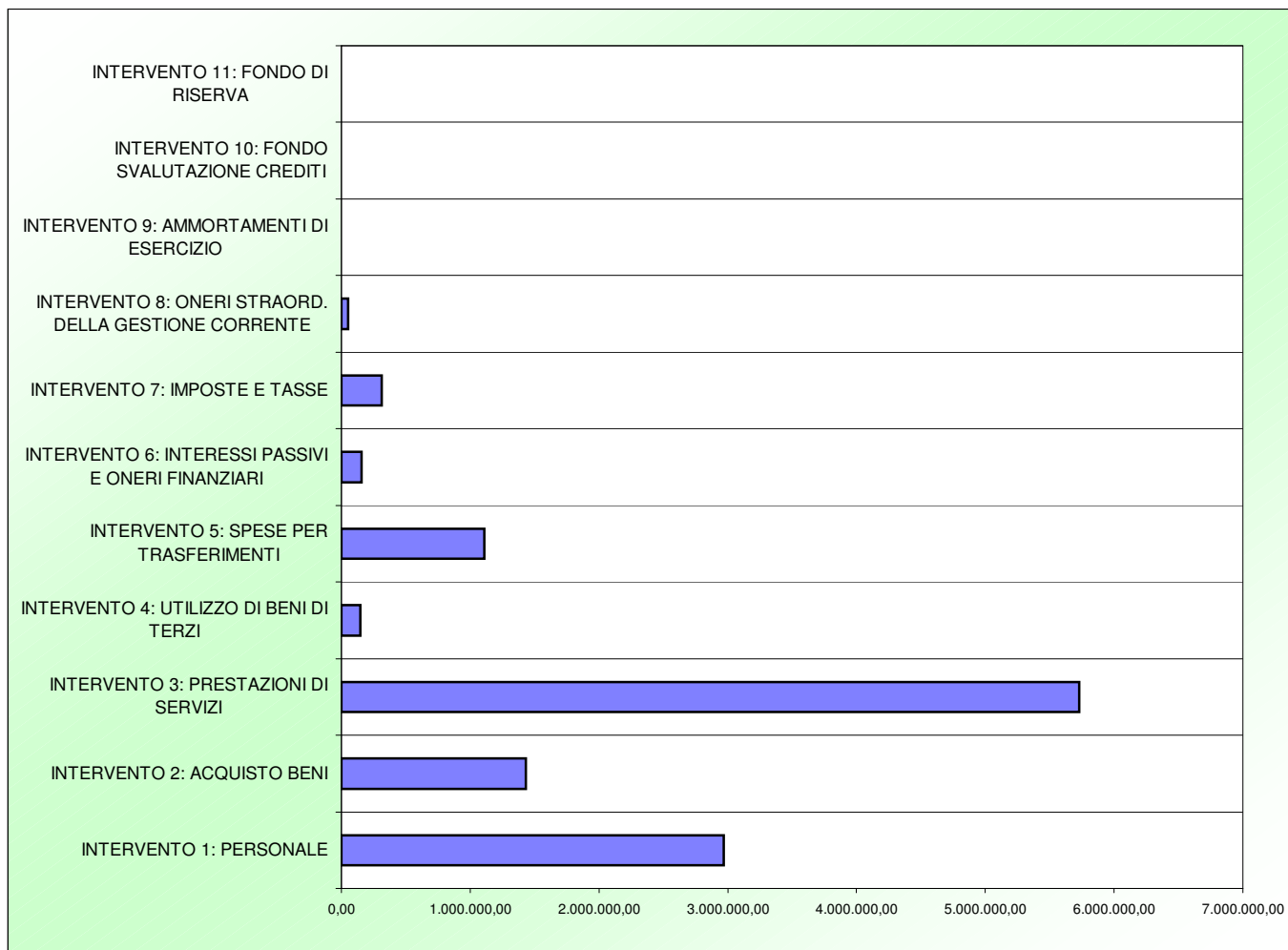
Descrizione	2010	2011	2012	2013	2014
INTERVENTO 1: PERSONALE	3.145.500,91	3.108.031,52	3.077.708,76	3.131.993,56	2.970.671,17
<i>Incremento sull'anno precedente</i>		-1,19%	-0,98%	1,76%	-5,15%
INTERVENTO 2: ACQUISTO BENI	1.466.349,85	1.454.611,20	1.293.988,93	1.347.688,24	1.432.875,96
<i>Incremento sull'anno precedente</i>		-0,80%	-11,04%	4,15%	6,32%
INTERVENTO 3: PRESTAZIONI DI SERVIZI	3.788.005,30	3.904.200,47	5.705.403,90	5.689.843,68	5.727.607,68
<i>Incremento sull'anno precedente</i>		3,07%	46,14%	-0,27%	0,66%
INTERVENTO 4: UTILIZZO DI BENI DI TERZI	148.998,03	142.410,37	144.644,37	140.075,27	149.037,49
<i>Incremento sull'anno precedente</i>		-4,42%	1,57%	-3,16%	6,40%
INTERVENTO 5: SPESE PER TRASFERIMENTI	1.371.476,97	1.117.013,65	1.081.066,50	1.107.899,13	1.110.268,22
<i>Incremento sull'anno precedente</i>		-18,55%	-3,22%	2,48%	0,21%
INTERVENTO 6: INTERESSI PASSIVI E ONERI FINANZIARI	259.377,17	264.392,44	225.749,38	165.681,86	157.473,88
<i>Incremento sull'anno precedente</i>		1,93%	-14,62%	-26,61%	-4,95%
INTERVENTO 7: IMPOSTE E TASSE	238.682,50	243.417,38	243.206,93	211.667,47	314.773,29
<i>Incremento sull'anno precedente</i>		1,98%	-0,09%	-12,97%	48,71%
INTERVENTO 8: ONERI STRAORDINARI DELLA GESTIONE CORRENTE	108.326,21	88.775,00	0,00	0,00	50.000,00
<i>Incremento sull'anno precedente</i>		-18,05%	-100,00%		
INTERVENTO 9: AMMORTAMENTI DI ESERCIZIO	0,00	0,00	0,00	0,00	0,00
<i>Incremento sull'anno precedente</i>					
INTERVENTO 10: FONDO SVALUTAZIONE CREDITI	0,00	0,00	0,00	0,00	0,00
<i>Incremento sull'anno precedente</i>					
INTERVENTO 11: FONDO DI RISERVA	0,00	0,00	0,00	0,00	0,00
<i>Incremento sull'anno precedente</i>					
RICLASSIFICAZIONE SPESE CORRENTI	10.526.716,94	10.322.852,03	11.771.768,77	11.794.849,21	11.912.707,69
<i>Incremento sull'anno precedente</i>		-1,94%	14,04%	0,20%	1,00%

RICLASSIFICAZIONE SPESE CORRENTI



RICLASSIFICAZIONE SPESE CORRENTI

INTERVENTO 1: PERSONALE	2.970.671,17	24,94%
INTERVENTO 2: ACQUISTO BENI	1.432.875,96	12,03%
INTERVENTO 3: PRESTAZIONI DI SERVIZI	5.727.607,68	48,08%
INTERVENTO 4: UTILIZZO DI BENI DI TERZI	149.037,49	1,25%
INTERVENTO 5: SPESE PER TRASFERIMENTI	1.110.268,22	9,32%
INTERVENTO 6: INTERESSI PASSIVI E ONERI FINANZIARI	157.473,88	1,32%
INTERVENTO 7: IMPOSTE E TASSE	314.773,29	2,64%
INTERVENTO 8: ONERI STRAORD. DELLA GESTIONE CORRENTE	50.000,00	0,42%
INTERVENTO 9: AMMORTAMENTI DI ESERCIZIO	0,00	0,00%
INTERVENTO 10: FONDO SVALUTAZIONE CREDITI	0,00	0,00%
INTERVENTO 11: FONDO DI RISERVA	0,00	0,00%
TOTALE SPESE CORRENTI	11.912.707,69	



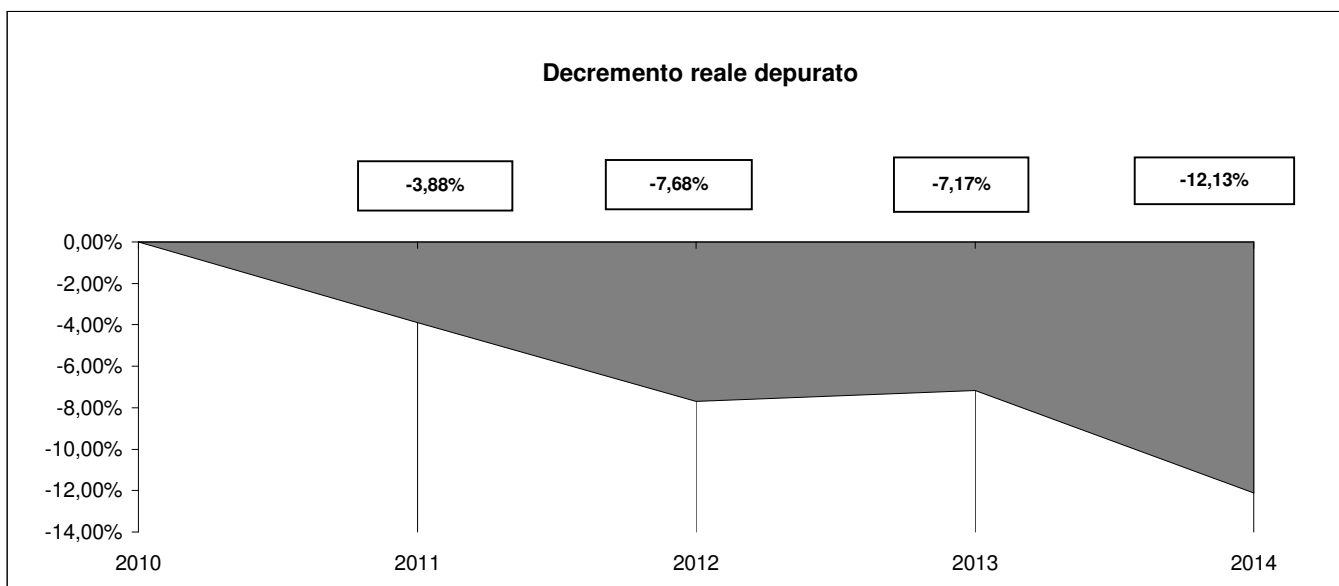
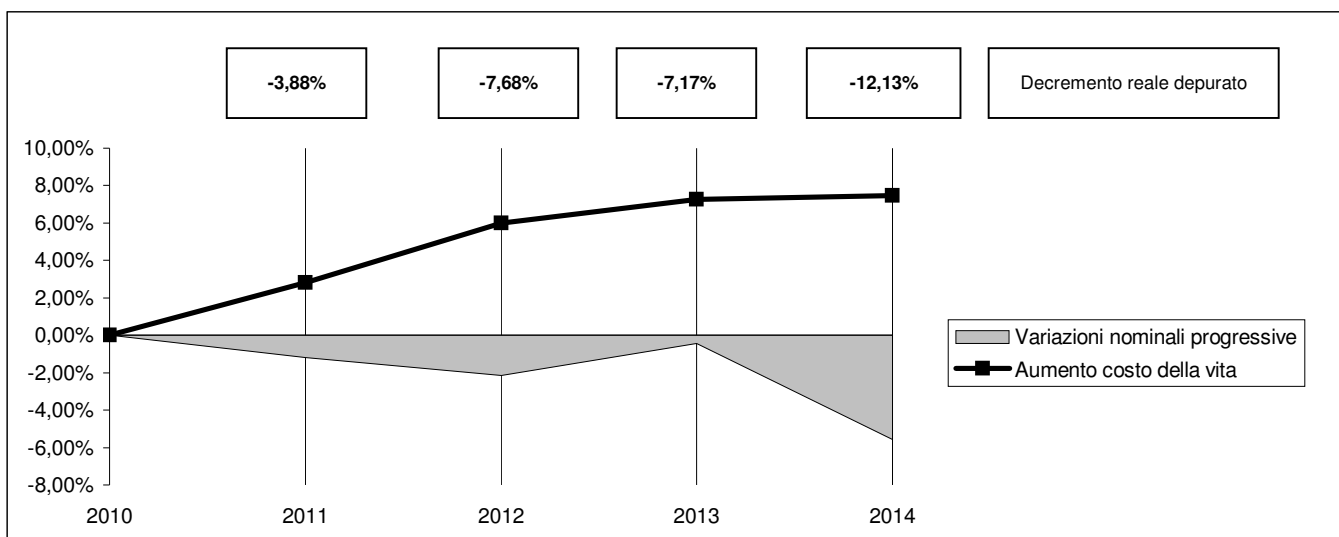
Presentazione grafica delle variazioni in termini reali

INTERVENTO 1: PERSONALE

Descrizione	2010	2011	2012	2013	2014
INTERVENTO 1: PERSONALE	3.145.500,91	3.108.031,52	3.077.708,76	3.131.993,56	2.970.671,17
Indice per abitante	171,40	164,14	160,06	164,69	154,58

Variazioni sull'anno precedente	-1,19%	-0,98%	1,76%	-5,15%
Variazioni nominali progressive	-1,19%	-2,16%	-0,43%	-5,56%
Decremento reale depurato	-3,88%	-7,68%	-7,17%	-12,13%

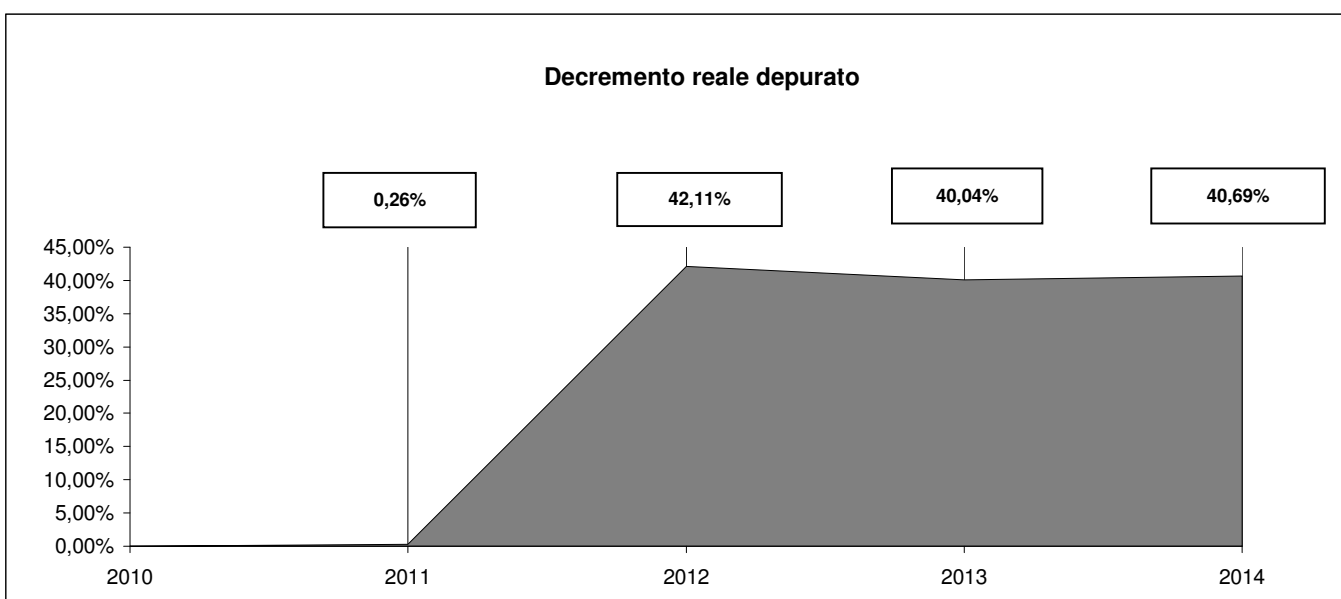
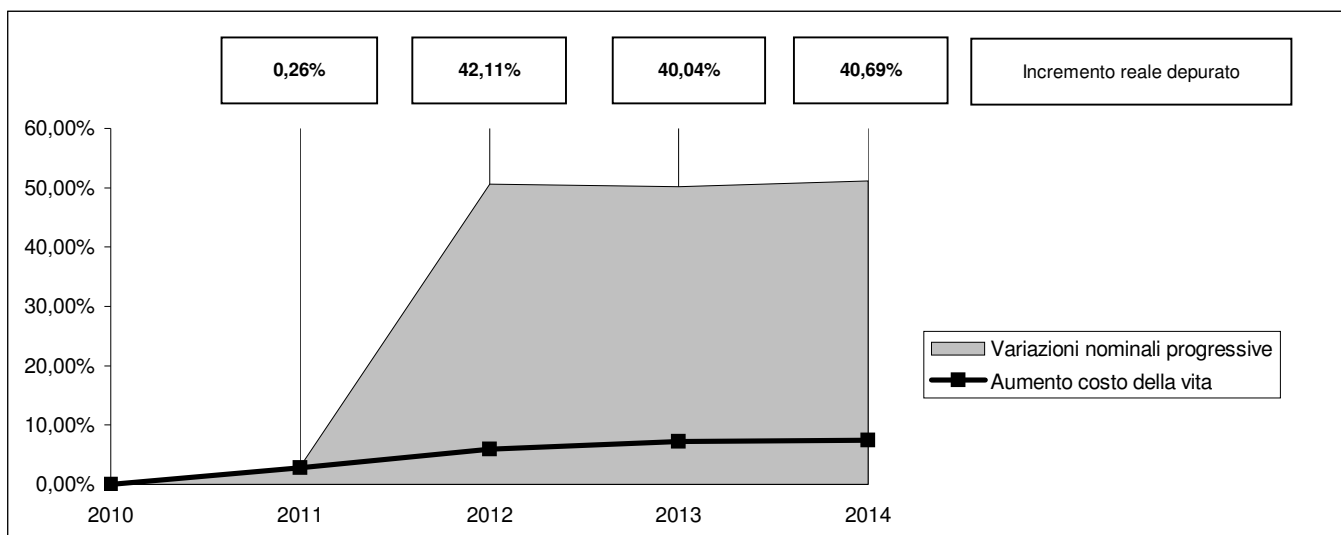
Indici ISTAT	2,80%	3,10%	1,20%	0,20%
Aumento costo della vita	2,80%	5,99%	7,26%	7,47%
Abitanti	18.352	18.935	19.228	19.017
Base rivalutata	3.145.500,91	3.233.574,94	3.333.815,76	3.373.821,55



Presentazione grafica delle variazioni in termini reali

INTERVENTO 3: PRESTAZIONI DI SERVIZI

Descrizione	2010	2011	2012	2013	2014
INTERVENTO 3: PRESTAZIONI DI SERVIZI	3.788.005,30	3.904.200,47	5.705.403,90	5.689.843,68	5.727.607,68
Indice per abitante	206,41	206,19	296,72	299,20	298,03
Variazioni sull'anno precedente		3,07%	46,14%	-0,27%	0,66%
Variazioni nominali progressive		3,07%	50,62%	50,21%	51,20%
Incremento reale depurato		0,26%	42,11%	40,04%	40,69%
Indici ISTAT		2,80%	3,10%	1,20%	0,20%
Aumento costo della vita		2,80%	5,99%	7,26%	7,47%
Abitanti	18.352	18.935	19.228	19.017	19.218
Base rivalutata	3.788.005,30	3.894.069,45	4.014.785,60	4.062.963,03	4.071.088,95



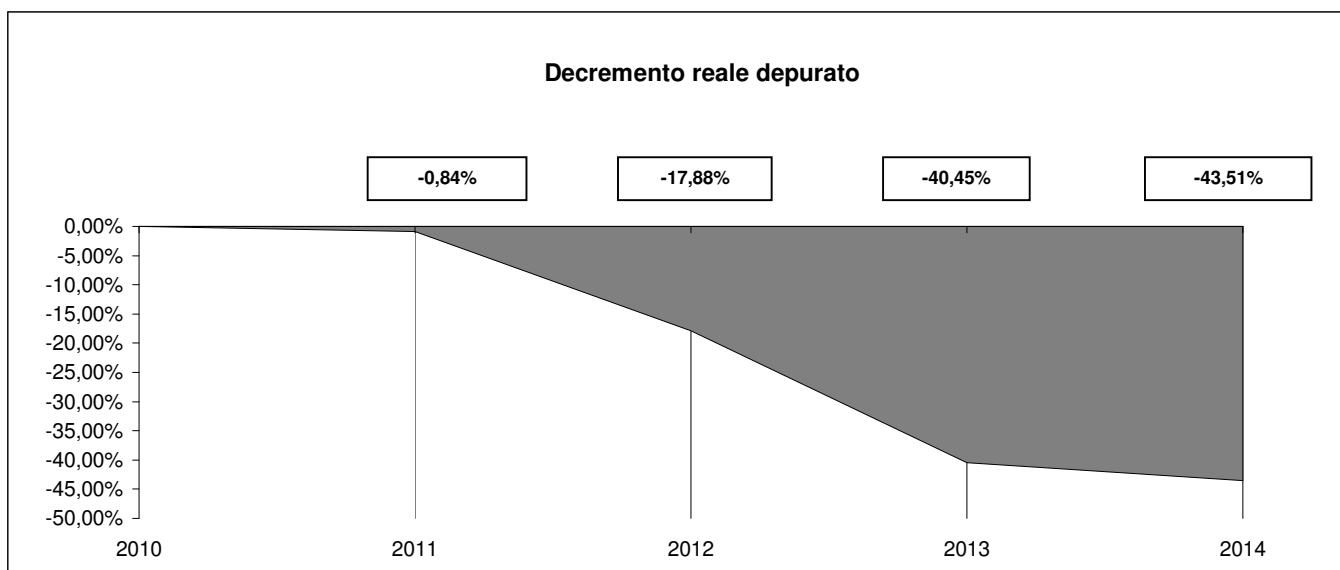
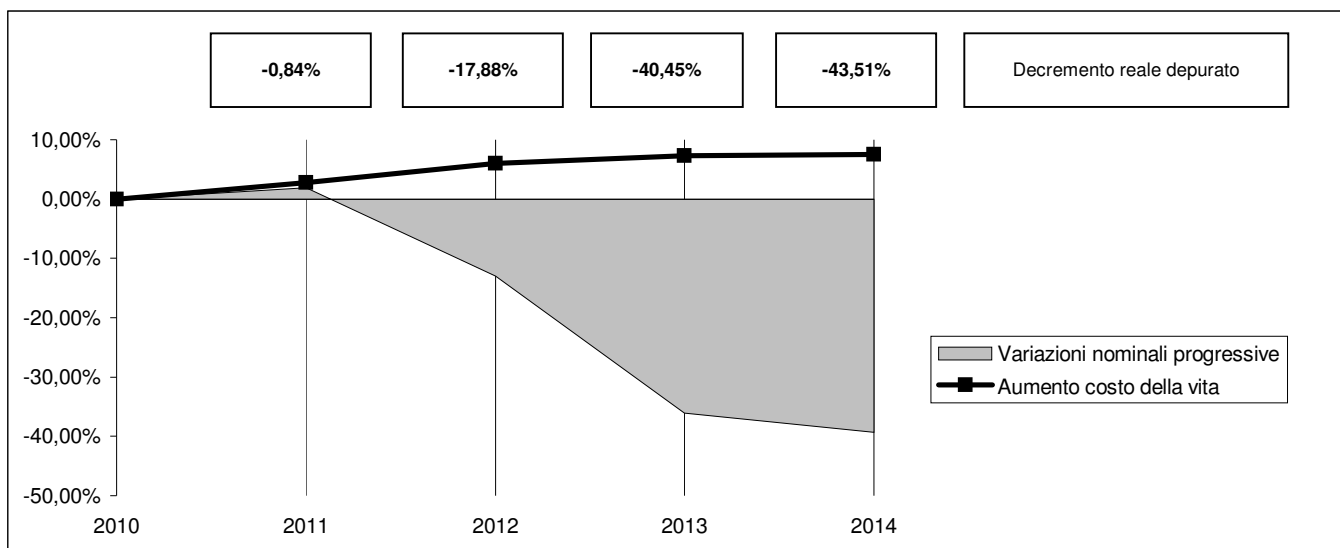
Presentazione grafica delle variazioni in termini reali

INTERVENTO 6: INTERESSI PASSIVI E ONERI FINANZIARI

Descrizione	2010	2011	2012	2013	2014
INTERVENTO 6: INTERESSI PASSIVI E ONERI FINANZIARI	259.377,17	264.392,44	225.749,38	165.681,86	157.473,88
Indice per abitante	14,13	13,96	11,74	8,71	8,19

Variazioni sull'anno precedente	1,93%	-14,62%	-26,61%	-4,95%
Variazioni nominali progressive	1,93%	-12,96%	-36,12%	-39,29%
Decremento reale depurato	-0,84%	-17,88%	-40,45%	-43,51%

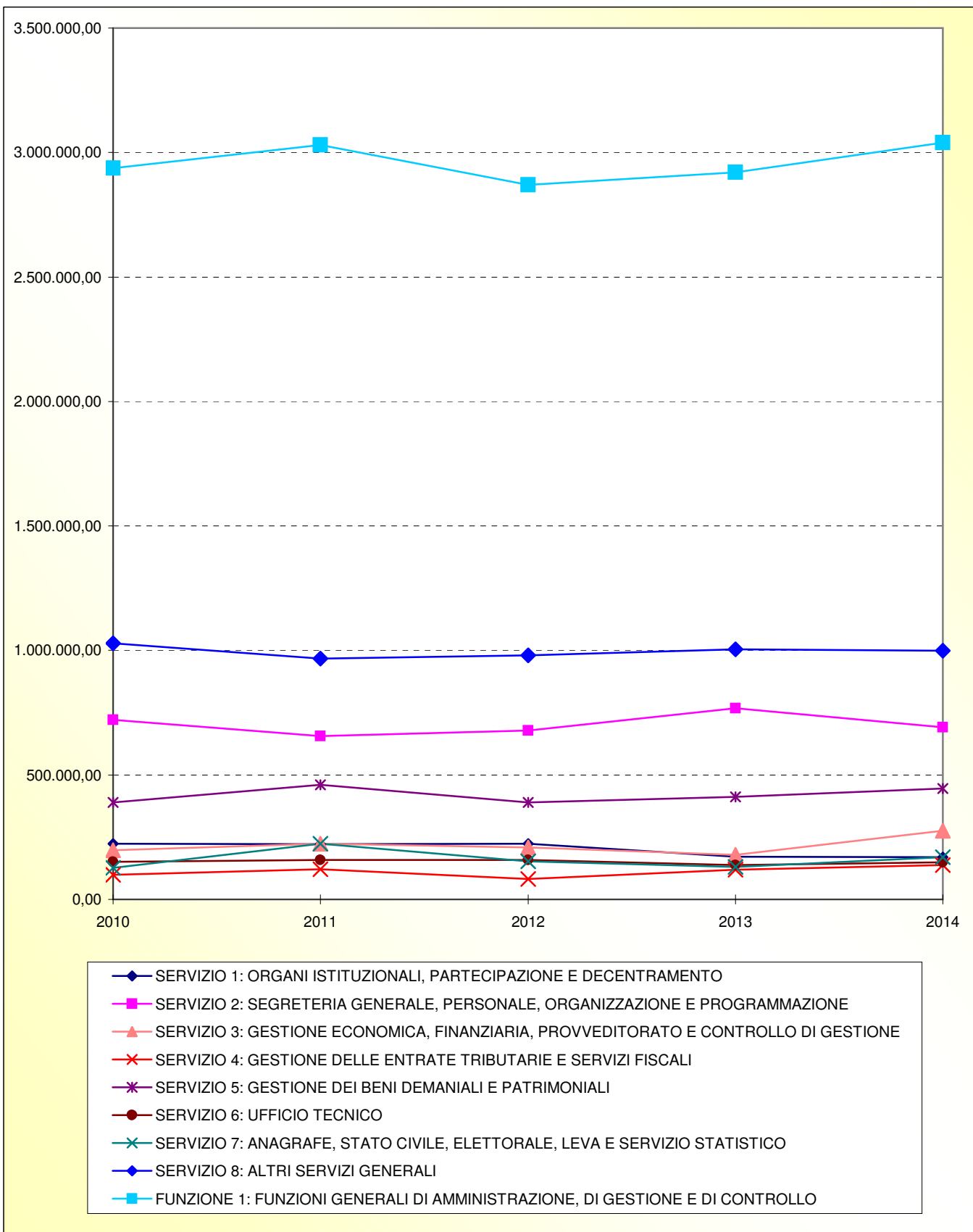
Indici ISTAT	2,80%	3,10%	1,20%	0,20%	
Aumento costo della vita	2,80%	5,99%	7,26%	7,47%	
Abitanti	18.352	18.935	19.228	19.017	19.218
Base rivalutata	259.377,17	266.639,73	274.905,56	278.204,43	278.760,84



FUNZIONE 1: FUNZIONI GENERALI DI AMMINISTRAZIONE, DI GESTIONE E DI CONTROLLO

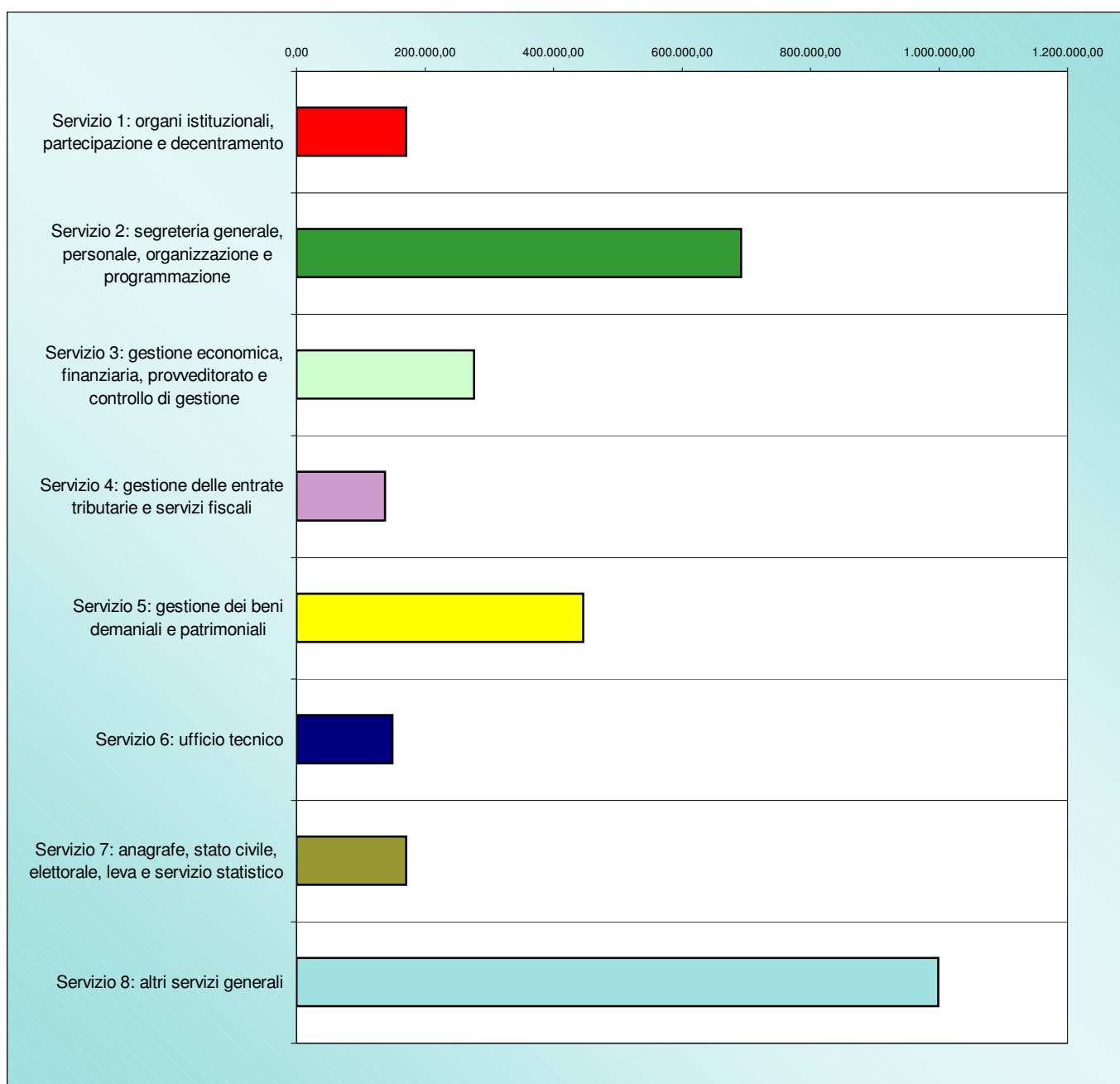
Descrizione	2010	2011	2012	2013	2014
SERVIZIO 1: ORGANI ISTITUZIONALI, PARTECIPAZIONE E DECENTRAMENTO	224.419,25	221.761,64	223.047,30	171.643,45	170.430,78
<i>Incremento sull'anno precedente</i>		-1,18%	0,58%	-23,05%	-0,71%
SERVIZIO 2: SEGRETERIA GENERALE, PERSONALE, ORGANIZZAZIONE E PROGRAMMAZIONE	721.252,36	656.587,88	677.851,78	767.649,87	691.643,26
<i>Incremento sull'anno precedente</i>		-8,97%	3,24%	13,25%	-9,90%
SERVIZIO 3: GESTIONE ECONOMICA, FINANZIARIA, PROVVEDITORATO E CONTROLLO DI GESTIONE	198.451,99	223.374,18	208.463,14	179.124,72	276.237,91
<i>Incremento sull'anno precedente</i>		12,56%	-6,68%	-14,07%	54,22%
SERVIZIO 4: GESTIONE DELLE ENTRATE TRIBUTARIE E SERVIZI FISCALI	98.102,46	121.711,19	81.903,63	119.294,94	137.356,63
<i>Incremento sull'anno precedente</i>		24,07%	-32,71%	45,65%	15,14%
SERVIZIO 5: GESTIONE DEI BENI DEMANIALI E PATRIMONIALI	389.334,85	460.197,56	389.828,85	411.223,48	446.269,80
<i>Incremento sull'anno precedente</i>		18,20%	-15,29%	5,49%	8,52%
SERVIZIO 6: UFFICIO TECNICO	150.211,88	158.105,04	158.405,81	137.130,00	149.181,50
<i>Incremento sull'anno precedente</i>		5,25%	0,19%	-13,43%	8,79%
SERVIZIO 7: ANAGRAFE, STATO CIVILE, ELETTORALE, LEVA E SERVIZIO STATISTICO	126.664,00	223.167,10	151.913,12	130.052,18	170.381,30
<i>Incremento sull'anno precedente</i>		76,19%	-31,93%	-14,39%	31,01%
SERVIZIO 8: ALTRI SERVIZI GENERALI	1.028.559,25	966.344,38	979.493,11	1.005.070,86	998.455,46
<i>Incremento sull'anno precedente</i>		-6,05%	1,36%	2,61%	-0,66%
FUNZIONE 1: FUNZIONI GENERALI DI AMMINISTRAZIONE, DI GESTIONE E DI CONTROLLO	2.936.996,04	3.031.248,97	2.870.906,74	2.921.189,50	3.039.956,64
<i>Incremento sull'anno precedente</i>		3,21%	-5,29%	1,75%	4,07%

FUNZIONE 1: FUNZIONI GENERALI DI AMMINISTRAZIONE, DI GESTIONE E DI CONTROLLO



SPESE CORRENTI PER AMMINISTRAZIONE GENERALE

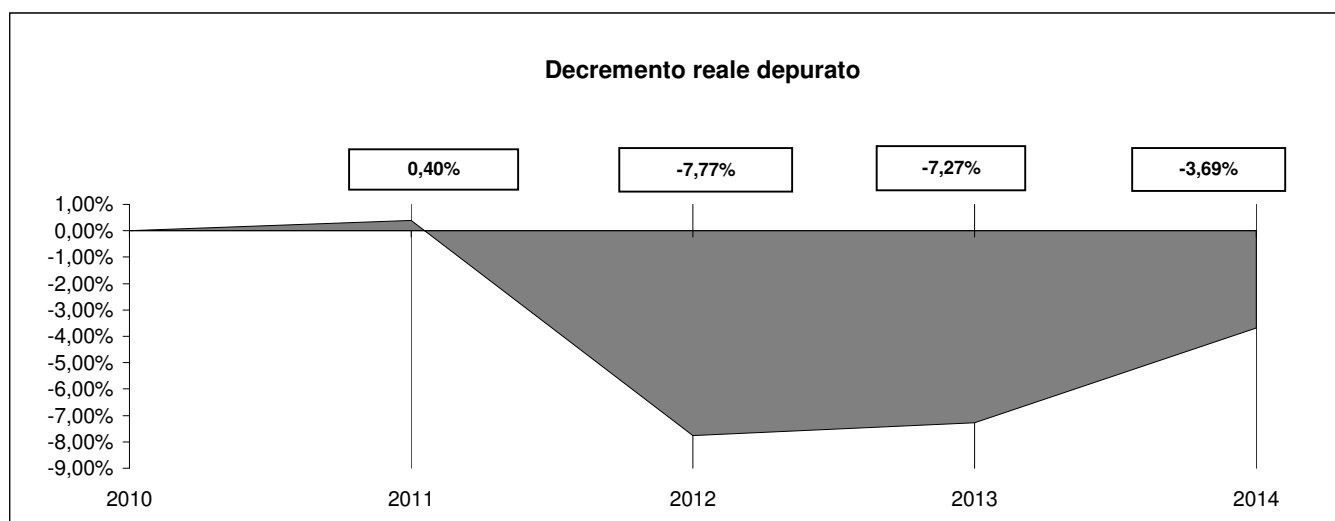
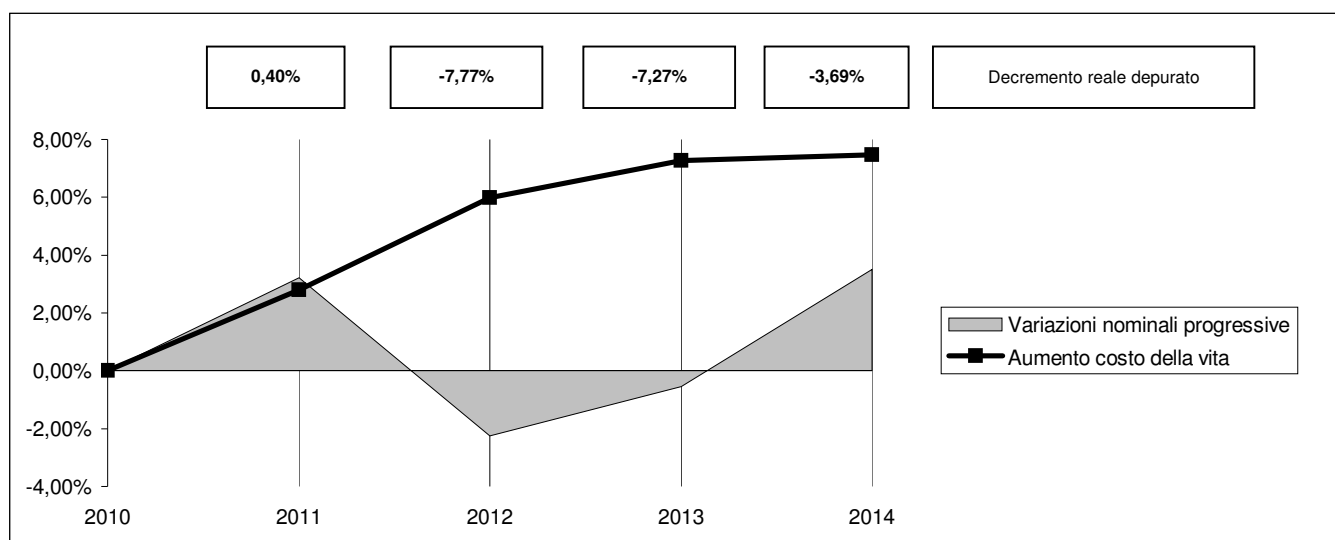
<i>Servizio 1:</i> organi istituzionali, partecipazione e decentramento	170.430,78	5,61%
<i>Servizio 2:</i> segreteria generale, personale, organizzazione e programmazione	691.643,26	22,75%
<i>Servizio 3:</i> gestione economica, finanziaria, provveditorato e controllo di gestione	276.237,91	9,09%
<i>Servizio 4:</i> gestione delle entrate tributarie e servizi fiscali	137.356,63	4,52%
<i>Servizio 5:</i> gestione dei beni demaniali e patrimoniali	446.269,80	14,68%
<i>Servizio 6:</i> ufficio tecnico	149.181,50	4,91%
<i>Servizio 7:</i> anagrafe, stato civile, elettorale, leva e servizio statistico	170.381,30	5,60%
<i>Servizio 8:</i> altri servizi generali	998.455,46	32,84%
TOTALE SPESE CORRENTI PER AMMINISTRAZIONE GENERALE	3.039.956,64	



Presentazione grafica delle variazioni in termini reali

FUNZIONE 1: AMMINISTRAZIONE, GESTIONE E CONTROLLO

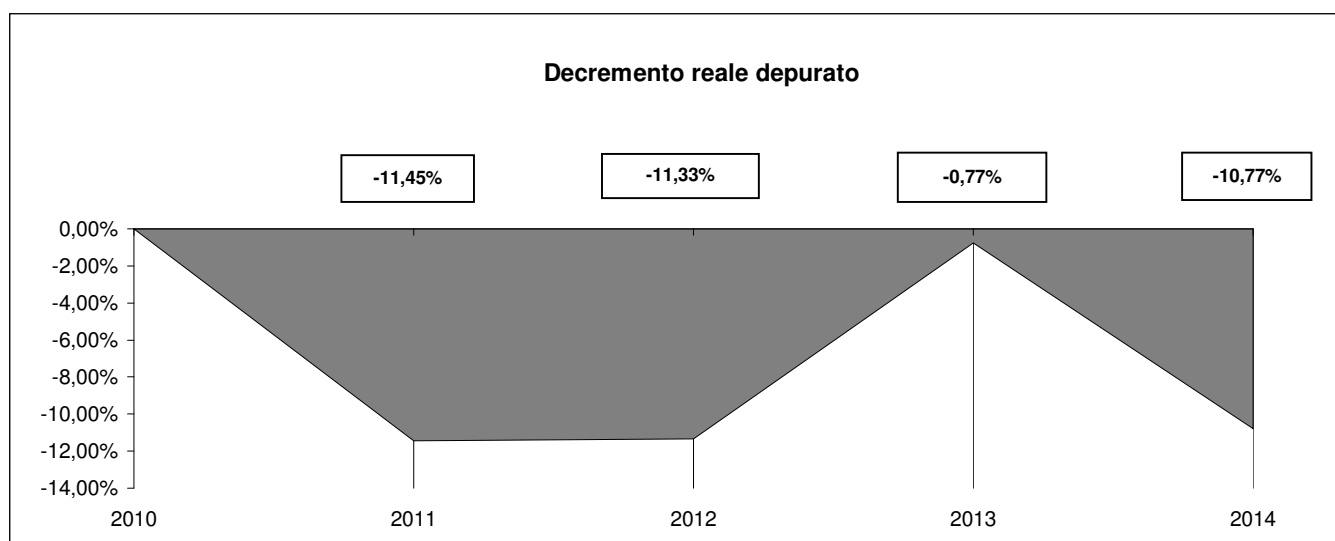
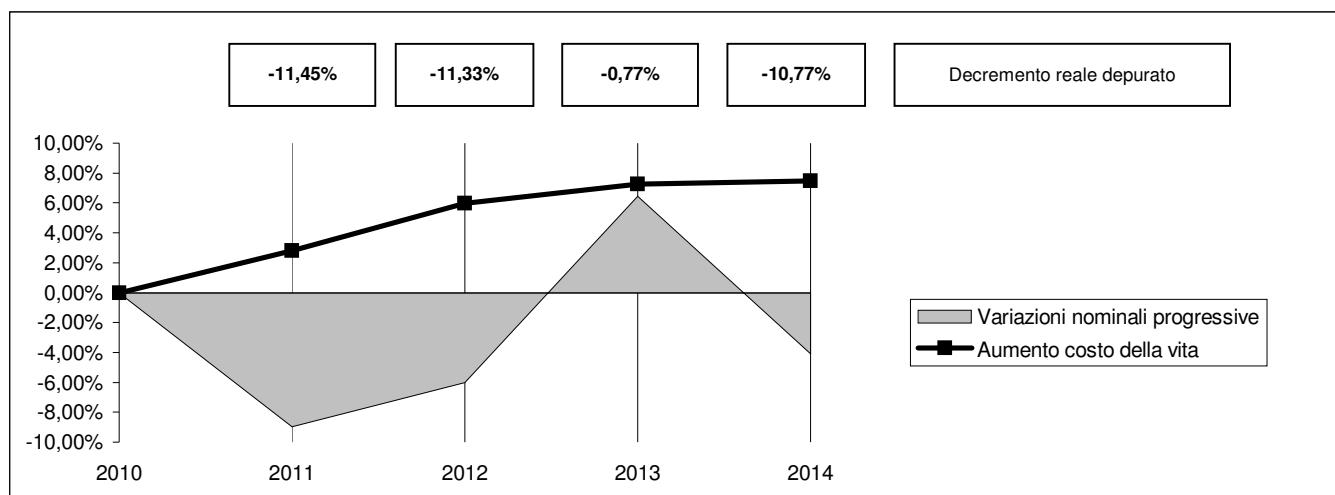
Descrizione	2010	2011	2012	2013	2014
FUNZIONE 1: AMMINISTRAZIONE, GESTIONE E CONTROLLO	2.936.996,04	3.031.248,97	2.870.906,74	2.921.189,50	3.039.956,64
Indice per abitante	160,04	160,09	149,31	153,61	158,18
Variazioni sull'anno precedente		3,21%	-5,29%	1,75%	4,07%
Variazioni nominali progressive		3,21%	-2,25%	-0,54%	3,51%
Decremento reale depurato		0,40%	-7,77%	-7,27%	-3,69%
Indici ISTAT		2,80%	3,10%	1,20%	0,20%
Aumento costo della vita		2,80%	5,99%	7,26%	7,47%
Abitanti	18.352	18.935	19.228	19.017	19.218
Base rivalutata	2.936.996,04	3.019.231,93	3.112.828,12	3.150.182,06	3.156.482,42



Presentazione grafica delle variazioni in termini reali

SERVIZIO 2: SEGRETERIA GENERALE, PERSONALE, ORGANIZZAZIONE E PROGRAMMAZIONE

Descrizione	2010	2011	2012	2013	2014
SERVIZIO 2: SEGRETERIA GENERALE, PERSONALE, ORGANIZZAZIONE E PROGRAMMAZIONE	721.252,36	656.587,88	677.851,78	767.649,87	691.643,26
Indice per abitante	39,30	34,68	35,25	40,37	35,99
Variazioni sull'anno precedente		-8,97%	3,24%	13,25%	-9,90%
Variazioni nominali progressive		-8,97%	-6,02%	6,43%	-4,11%
Decremento reale depurato		-11,45%	-11,33%	-0,77%	-10,77%
Indici ISTAT		2,80%	3,10%	1,20%	0,20%
Aumento costo della vita		2,80%	5,99%	7,26%	7,47%
Abitanti	18.352	18.935	19.228	19.017	19.218
Base rivalutata	721.252,36	741.447,43	764.432,30	773.605,48	775.152,69



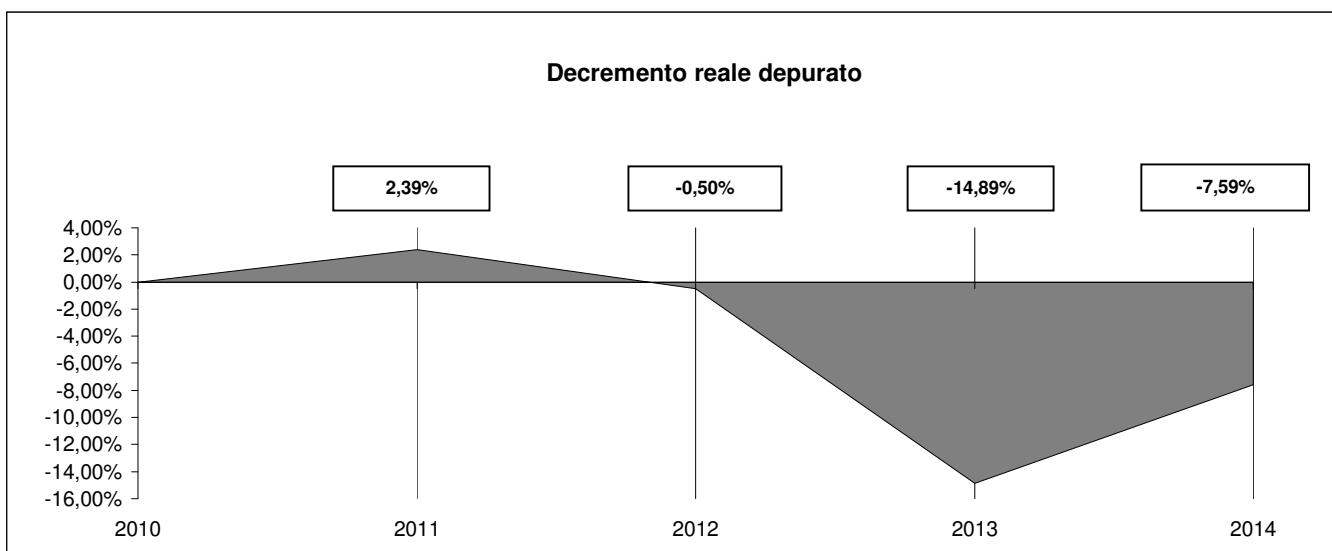
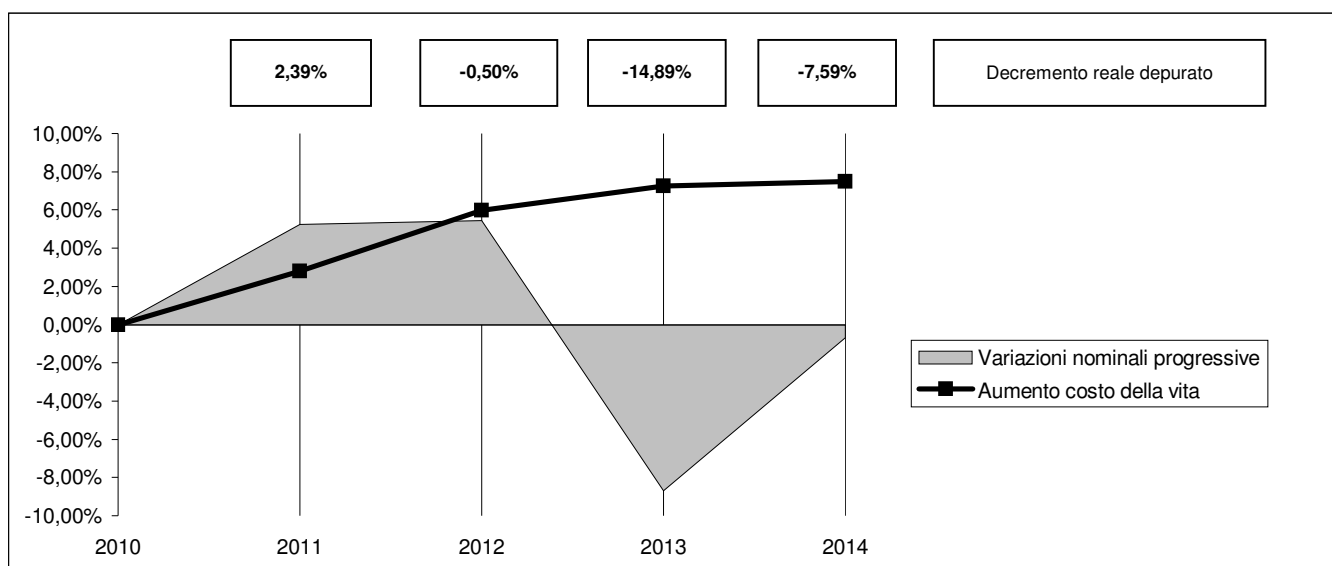
Presentazione grafica delle variazioni in termini reali

SERVIZIO 6: UFFICIO TECNICO

Descrizione	2010	2011	2012	2013	2014
SERVIZIO 6: UFFICIO TECNICO	150.211,88	158.105,04	158.405,81	137.130,00	149.181,50
Indice per abitante	8,19	8,35	8,24	7,21	7,76

Variazioni sull'anno precedente		5,25%	0,19%	-13,43%	8,79%
Variazioni nominali progressive		5,25%	5,45%	-8,71%	-0,69%
Decremento reale depurato		2,39%	-0,50%	-14,89%	-7,59%

Indici ISTAT		2,80%	3,10%	1,20%	0,20%
Aumento costo della vita		2,80%	5,99%	7,26%	7,47%
Abitanti	18.352	18.935	19.228	19.017	19.218
Base rivalutata	150.211,88	154.417,81	159.204,76	161.115,22	161.437,45



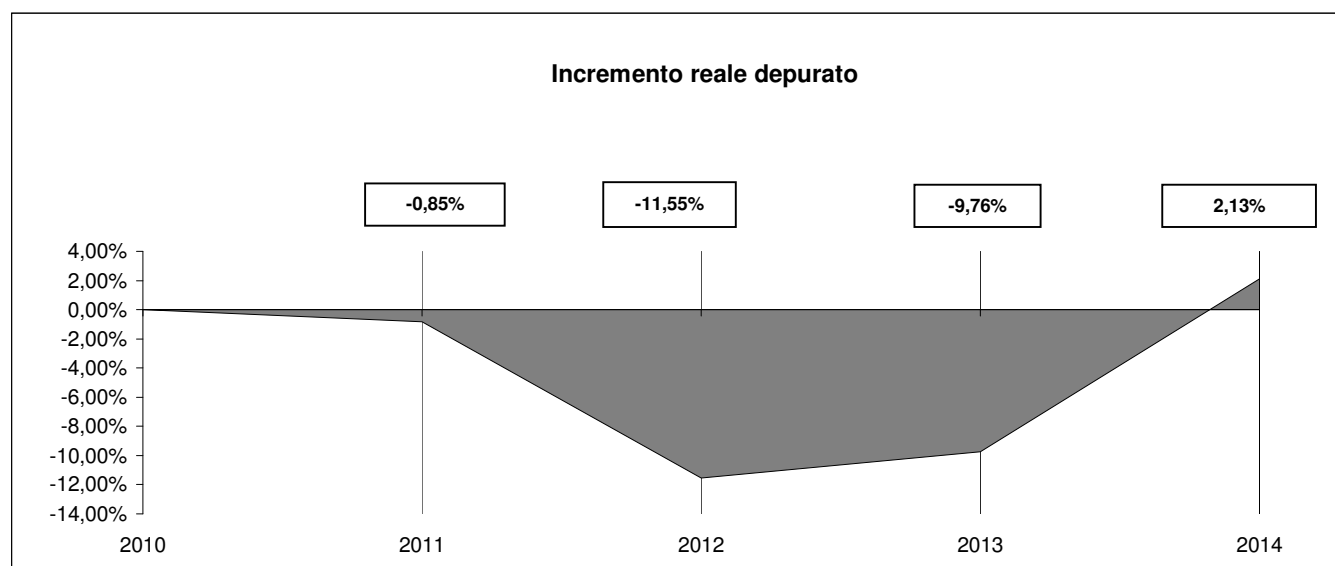
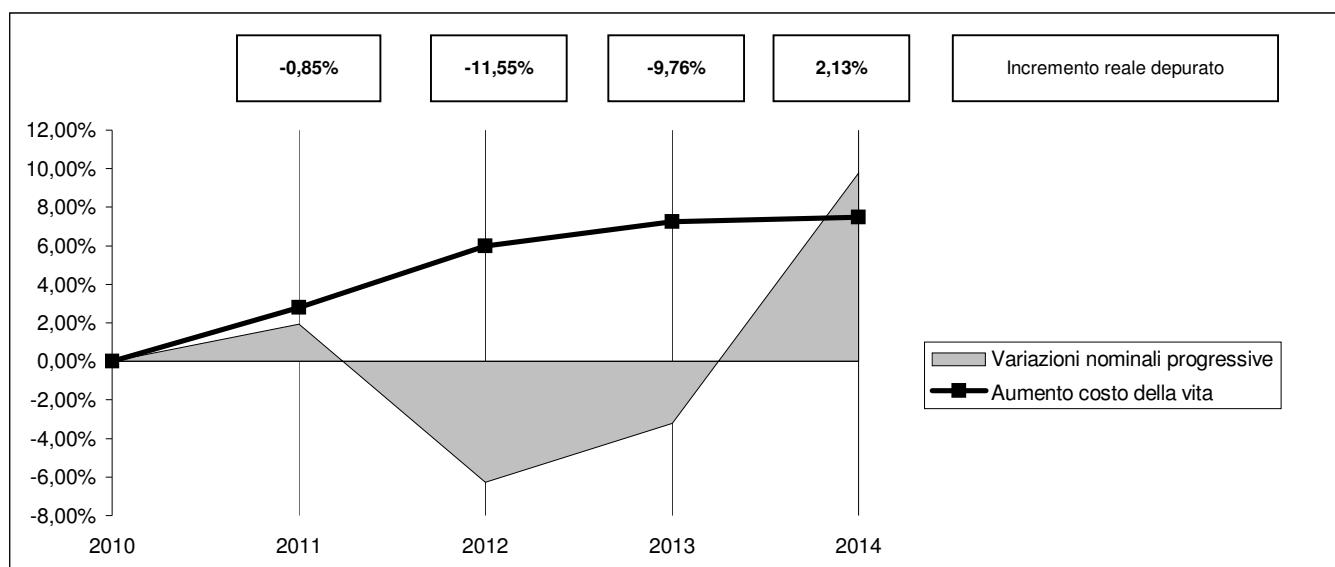
Presentazione grafica delle variazioni in termini reali

FUNZIONE 3: FUNZIONI DI POLIZIA LOCALE

Descrizione	2010	2011	2012	2013	2014
FUNZIONE 3: FUNZIONI DI POLIZIA LOCALE	551.033,36	561.665,12	516.559,31	533.353,44	604.825,22
Indice per abitante	30,03	29,66	26,86	28,05	31,47

Variazioni sull'anno precedente	1,93%	-8,03%	3,25%	13,40%
Variazioni nominali progressive	1,93%	-6,26%	-3,21%	9,76%
Incremento reale depurato	-0,85%	-11,55%	-9,76%	2,13%

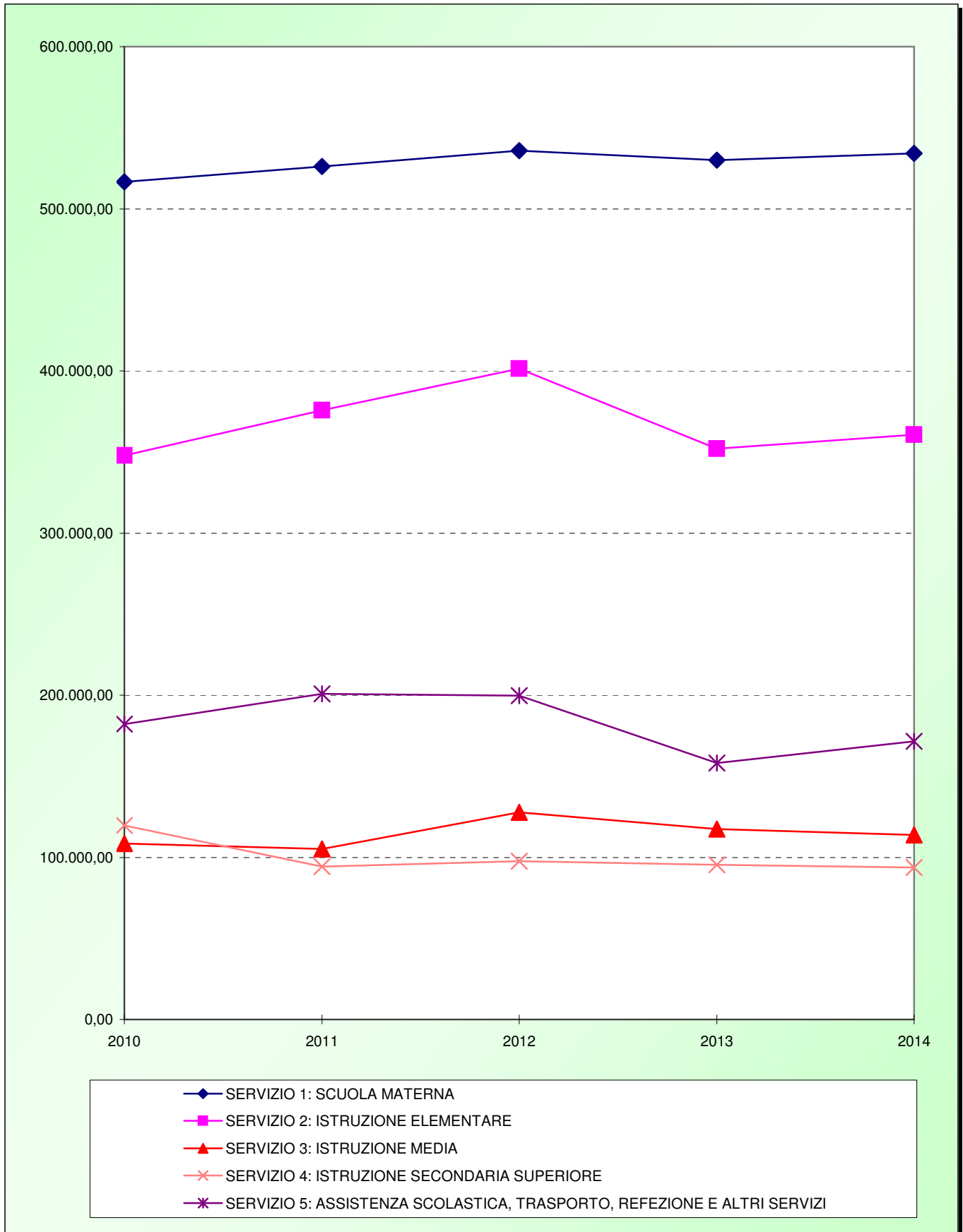
Indici ISTAT	2,80%	3,10%	1,20%	0,20%
Aumento costo della vita	2,80%	5,99%	7,26%	7,47%
Abitanti	18.352	18.935	19.228	19.017
Base rivalutata	551.033,36	566.462,29	584.022,63	591.030,90



FUNZIONE 4: FUNZIONI DI ISTRUZIONE PUBBLICA

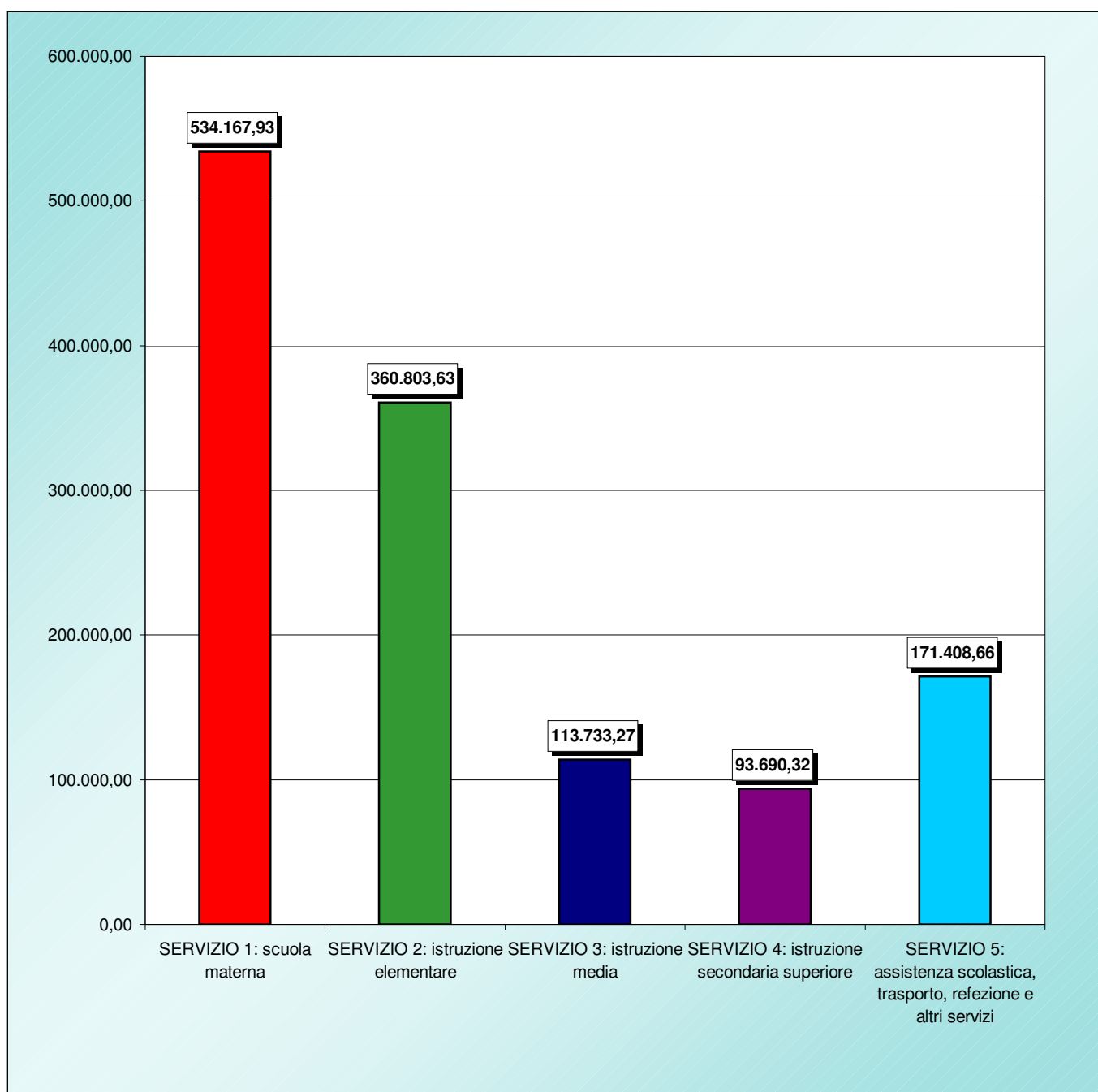
<i>Descrizione</i>	<i>2010</i>	<i>2011</i>	<i>2012</i>	<i>2013</i>	<i>2014</i>
SERVIZIO 1: SCUOLA MATERNA	516.707,28	526.107,64	535.907,32	530.069,54	534.167,93
<i>Incremento sull'anno precedente</i>		<i>1,82%</i>	<i>1,86%</i>	<i>-1,09%</i>	<i>0,77%</i>
SERVIZIO 2: ISTRUZIONE ELEMENTARE	347.718,05	375.729,00	401.412,65	352.033,23	360.803,63
<i>Incremento sull'anno precedente</i>		<i>8,06%</i>	<i>6,84%</i>	<i>-12,30%</i>	<i>2,49%</i>
SERVIZIO 3: ISTRUZIONE MEDIA	108.506,82	105.194,11	127.755,37	117.403,44	113.733,27
<i>Incremento sull'anno precedente</i>		<i>-3,05%</i>	<i>21,45%</i>	<i>-8,10%</i>	<i>-3,13%</i>
SERVIZIO 4: ISTRUZIONE SECONDARIA SUPERIORE	119.735,45	94.197,21	97.679,72	95.370,83	93.690,32
<i>Incremento sull'anno precedente</i>		<i>-21,33%</i>	<i>3,70%</i>	<i>-2,36%</i>	<i>-1,76%</i>
SERVIZIO 5: ASSISTENZA SCOLASTICA, TRASPORTO, REFEZIONE E ALTRI SERVIZI	182.185,37	200.807,91	199.597,08	158.125,89	171.408,66
<i>Incremento sull'anno precedente</i>		<i>10,22%</i>	<i>-0,60%</i>	<i>-20,78%</i>	<i>8,40%</i>
FUNZIONE 4: FUNZIONI DI ISTRUZIONE PUBBLICA	1.274.852,97	1.302.035,87	1.362.352,14	1.253.002,93	1.273.803,81
<i>Incremento sull'anno precedente</i>		<i>2,13%</i>	<i>4,63%</i>	<i>-8,03%</i>	<i>1,66%</i>

FUNZIONE 4: FUNZIONI DI ISTRUZIONE PUBBLICA



SPESE CORRENTI PER ISTRUZIONE PUBBLICA

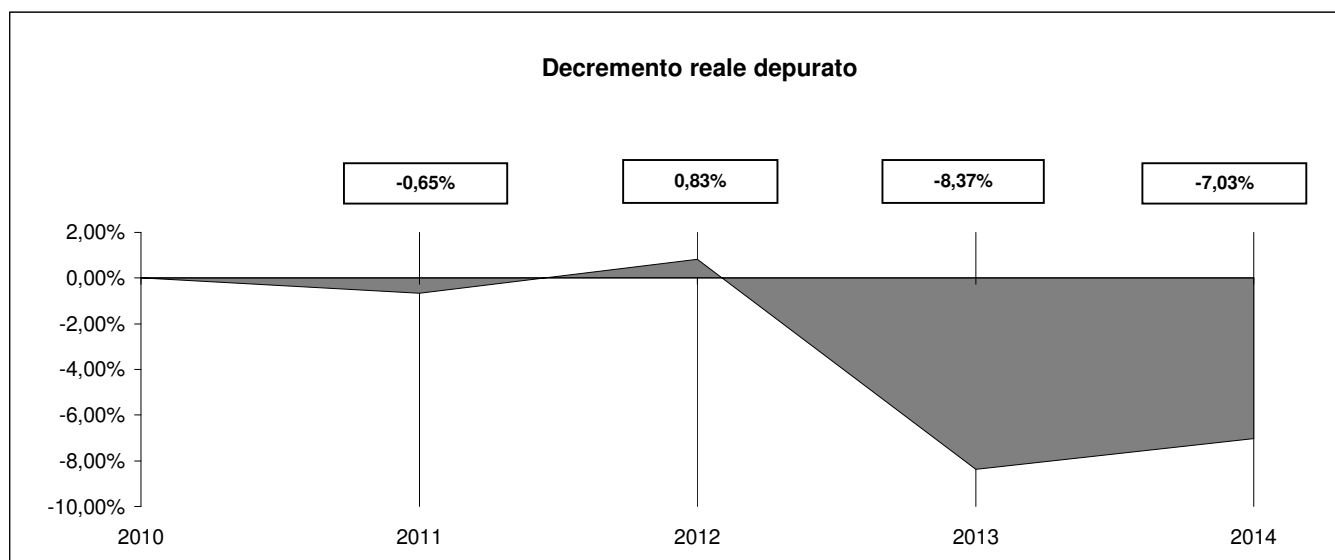
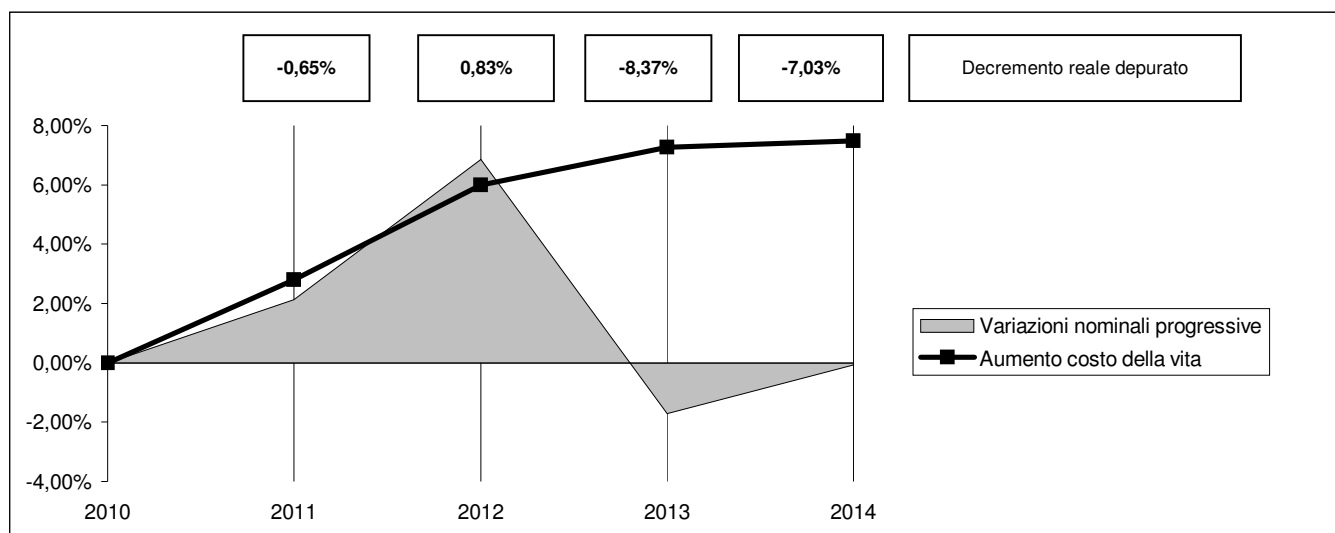
SERVIZIO 1: scuola materna	534.167,93	41,93%
SERVIZIO 2: istruzione elementare	360.803,63	28,32%
SERVIZIO 3: istruzione media	113.733,27	8,93%
SERVIZIO 4: istruzione secondaria superiore	93.690,32	7,36%
SERVIZIO 5: assistenza scolastica, trasporto, refezione e altri servizi	171.408,66	13,46%
TOTALE SPESE CORRENTI PER ISTRUZIONE PUBBLICA	1.273.803,81	



Presentazione grafica delle variazioni in termini reali

FUNZIONE 4: FUNZIONI DI ISTRUZIONE PUBBLICA

Descrizione	2010	2011	2012	2013	2014
FUNZIONE 4: FUNZIONI DI ISTRUZIONE PUBBLICA	1.274.852,97	1.302.035,87	1.362.352,14	1.253.002,93	1.273.803,81
Indice per abitante	69,47	68,76	70,85	65,89	66,28
Variazioni sull'anno precedente		2,13%	4,63%	-8,03%	1,66%
Variazioni nominali progressive		2,13%	6,86%	-1,71%	-0,08%
Decremento reale depurato		-0,65%	0,83%	-8,37%	-7,03%
Indici ISTAT		2,80%	3,10%	1,20%	0,20%
Aumento costo della vita		2,80%	5,99%	7,26%	7,47%
Abitanti	18.352	18.935	19.228	19.017	19.218
Base rivalutata	1.274.852,97	1.310.548,85	1.351.175,87	1.367.389,98	1.370.124,76



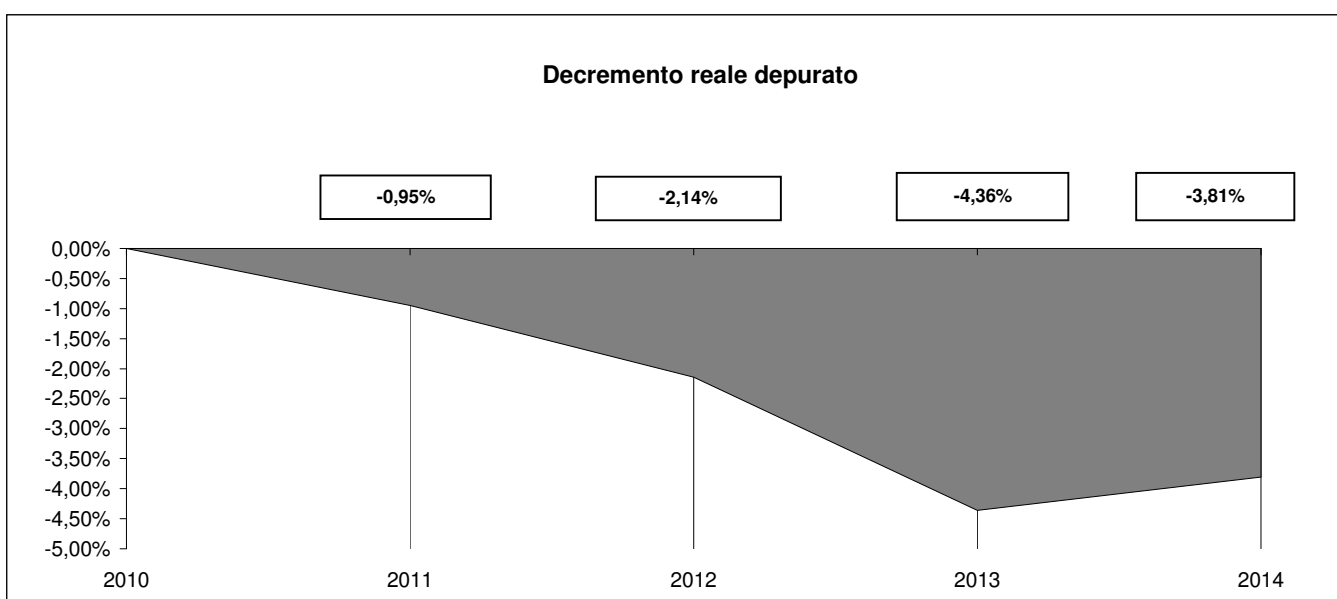
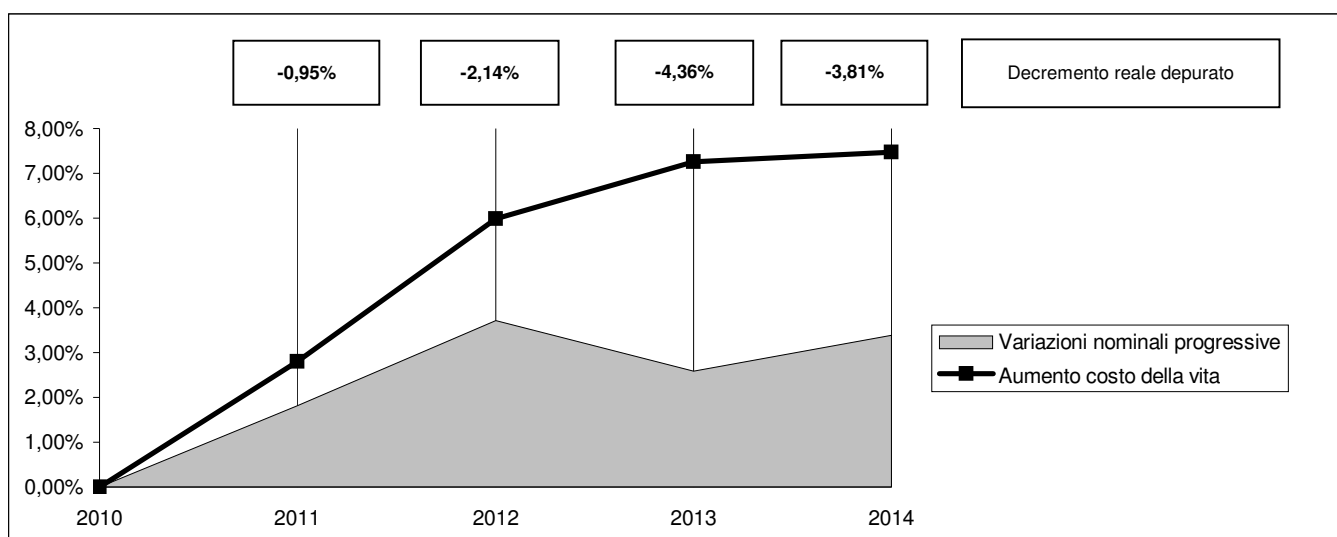
Presentazione grafica delle variazioni in termini reali

SERVIZIO 1: SCUOLA MATERNA

Descrizione	2010	2011	2012	2013	2014
SERVIZIO 1: SCUOLA MATERNA	516.707,28	526.107,64	535.907,32	530.069,54	534.167,93
Indice per abitante	28,16	27,78	27,87	27,87	27,80

Variazioni sull'anno precedente		1,82%	1,86%	-1,09%	0,77%
Variazioni nominali progressive		1,82%	3,72%	2,59%	3,38%
Decremento reale depurato		-0,95%	-2,14%	-4,36%	-3,81%

Indici ISTAT		2,80%	3,10%	1,20%	0,20%
Aumento costo della vita		2,80%	5,99%	7,26%	7,47%
Abitanti	18.352	18.935	19.228	19.017	19.218
Base rivalutata	516.707,28	531.175,08	547.641,51	554.213,21	555.321,64



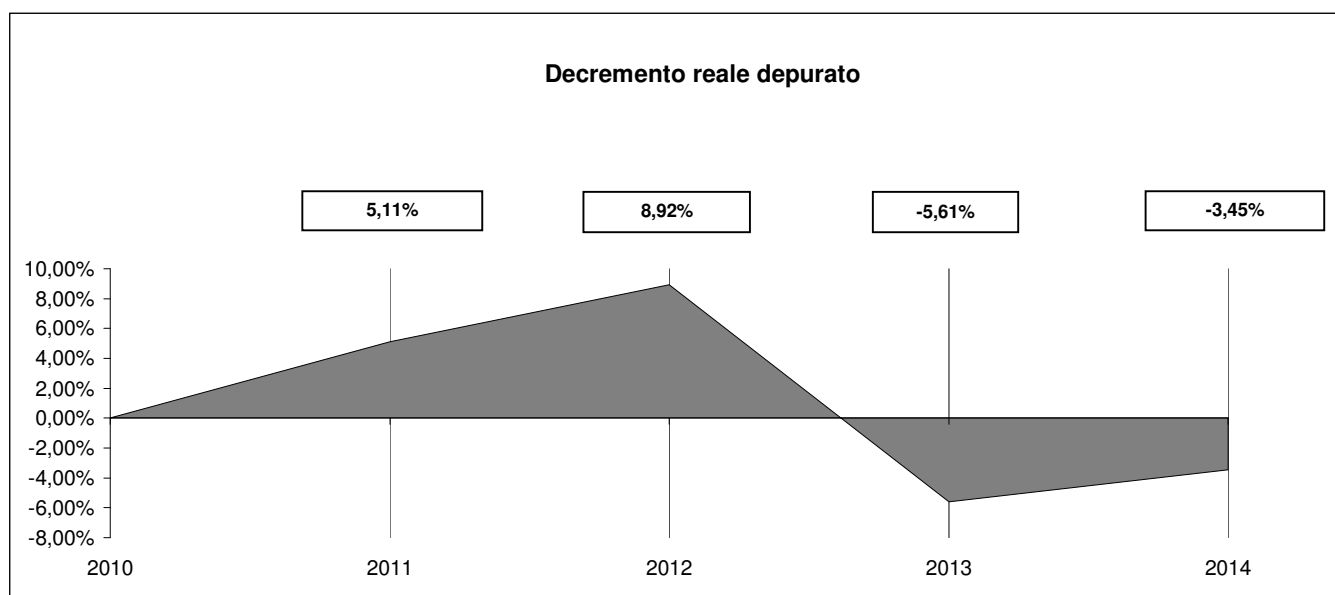
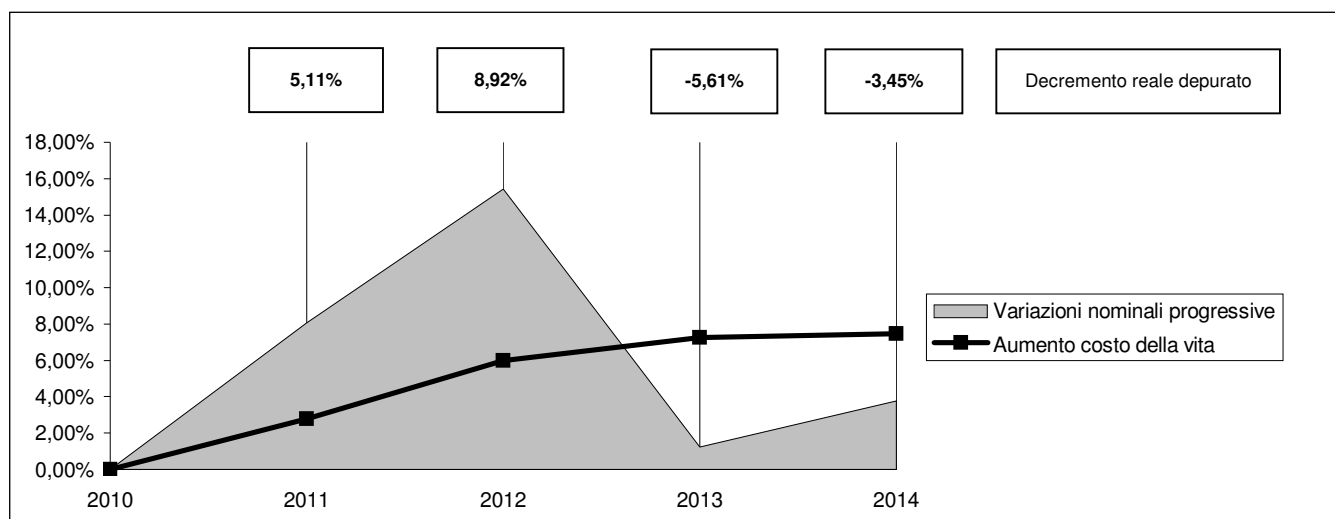
Presentazione grafica delle variazioni in termini reali

SERVIZIO 2: ISTRUZIONE ELEMENTARE

Descrizione	2010	2011	2012	2013	2014
SERVIZIO 2: ISTRUZIONE ELEMENTARE	347.718,05	375.729,00	401.412,65	352.033,23	360.803,63
Indice per abitante	18,95	19,84	20,88	18,51	18,77

Variazioni sull'anno precedente	8,06%	6,84%	-12,30%	2,49%
Variazioni nominali progressive	8,06%	15,44%	1,24%	3,76%
Decremento reale depurato	5,11%	8,92%	-5,61%	-3,45%

Indici ISTAT	2,80%	3,10%	1,20%	0,20%	
Aumento costo della vita	2,80%	5,99%	7,26%	7,47%	
Abitanti	18.352	18.935	19.228	19.017	19.218
Base rivalutata	347.718,05	357.454,16	368.535,23	372.957,66	373.703,57



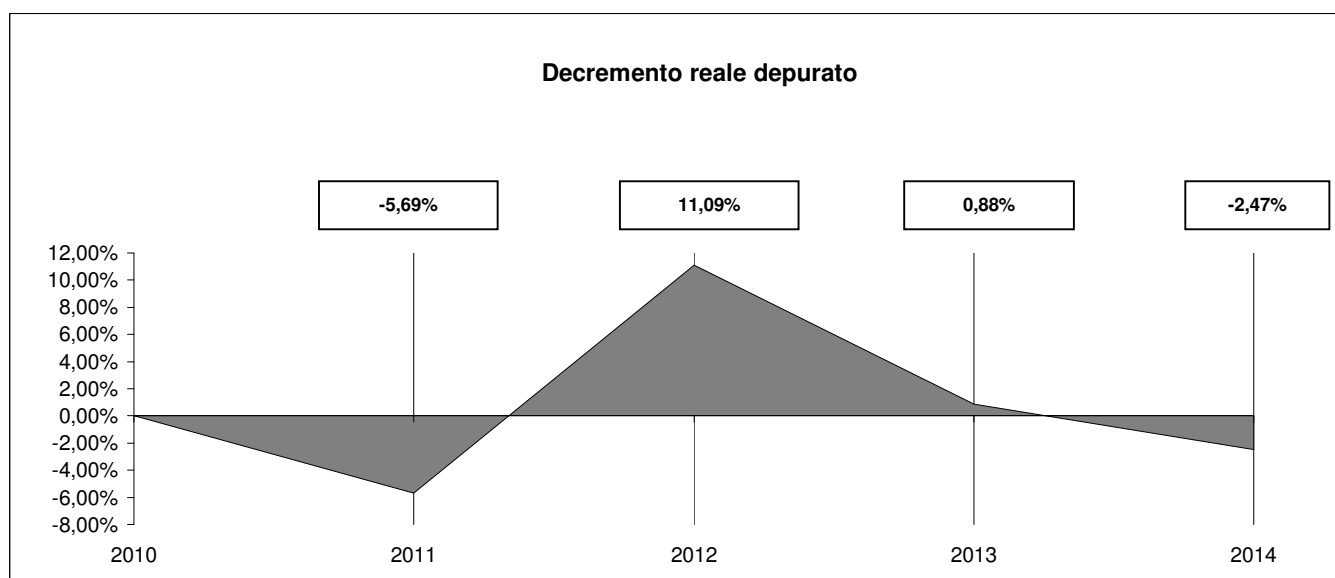
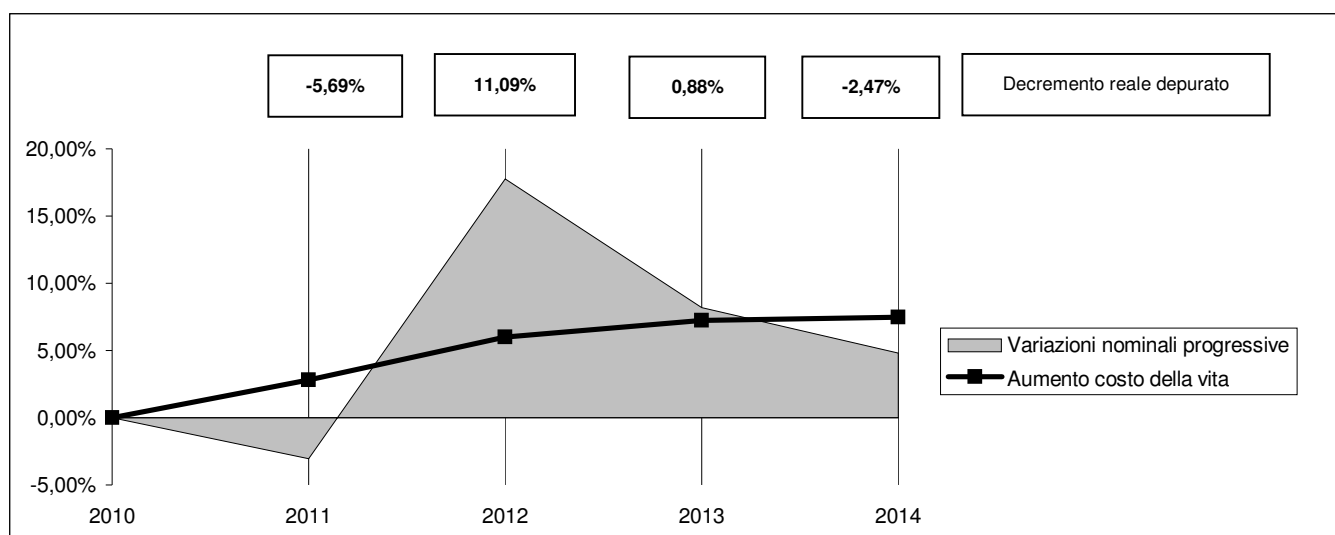
Presentazione grafica delle variazioni in termini reali

SERVIZIO 3: ISTRUZIONE MEDIA

Descrizione	2010	2011	2012	2013	2014
SERVIZIO 3: ISTRUZIONE MEDIA	108.506,82	105.194,11	127.755,37	117.403,44	113.733,27
Indice per abitante	5,91	5,56	6,64	6,17	5,92

Variazioni sull'anno precedente	-3,05%	21,45%	-8,10%	-3,13%
Variazioni nominali progressive	-3,05%	17,74%	8,20%	4,82%
Decremento reale depurato	-5,69%	11,09%	0,88%	-2,47%

Indici ISTAT		2,80%	3,10%	1,20%	0,20%
Aumento costo della vita		2,80%	5,99%	7,26%	7,47%
Abitanti	18.352	18.935	19.228	19.017	19.218
Base rivalutata	108.506,82	111.545,01	115.002,91	116.382,94	116.615,71



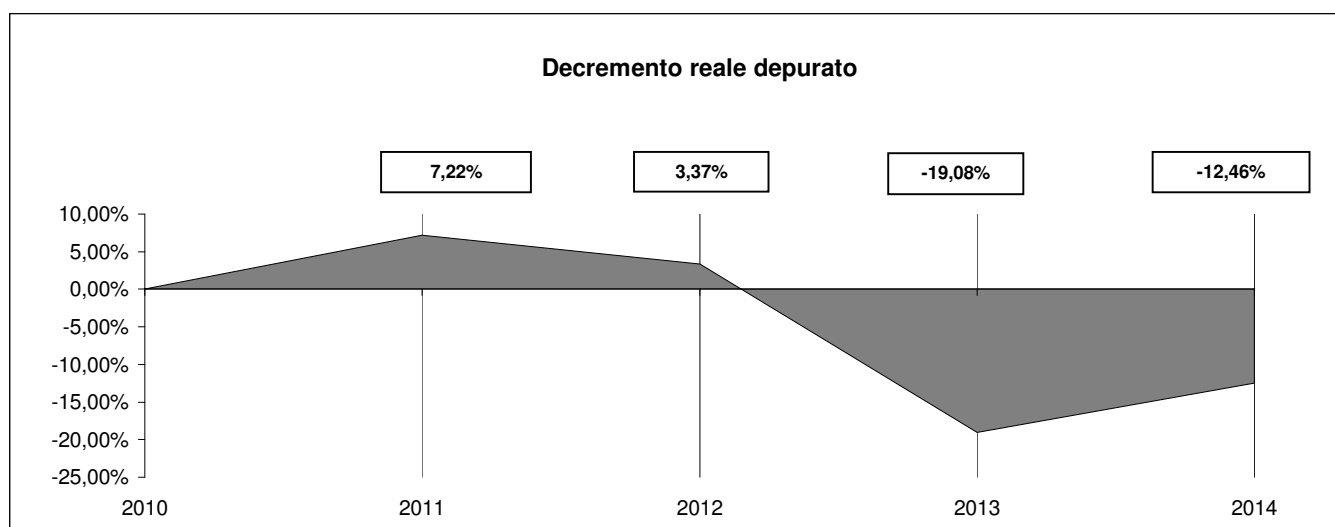
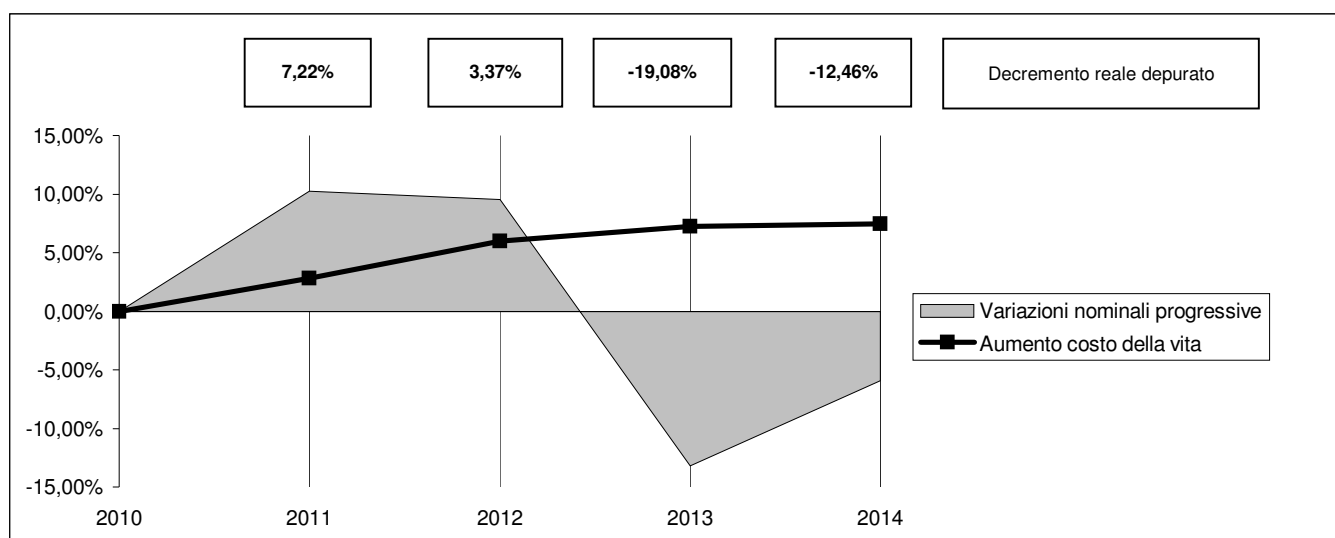
Presentazione grafica delle variazioni in termini reali

SERVIZIO 5: ASSISTENZA SCOLASTICA, TRASPORTO, REFEZIONE E ALTRI SERVIZI

Descrizione	2010	2011	2012	2013	2014
SERVIZIO 5: ASSISTENZA SCOLASTICA, TRASPORTO, REFEZIONE E ALTRI SERVIZI	182.185,37	200.807,91	199.597,08	158.125,89	171.408,66
Indice per abitante	9,93	10,61	10,38	8,31	8,92

Variazioni sull'anno precedente	10,22%	-0,60%	-20,78%	8,40%
Variazioni nominali progressive	10,22%	9,56%	-13,21%	-5,92%
Decremento reale depurato	7,22%	3,37%	-19,08%	-12,46%

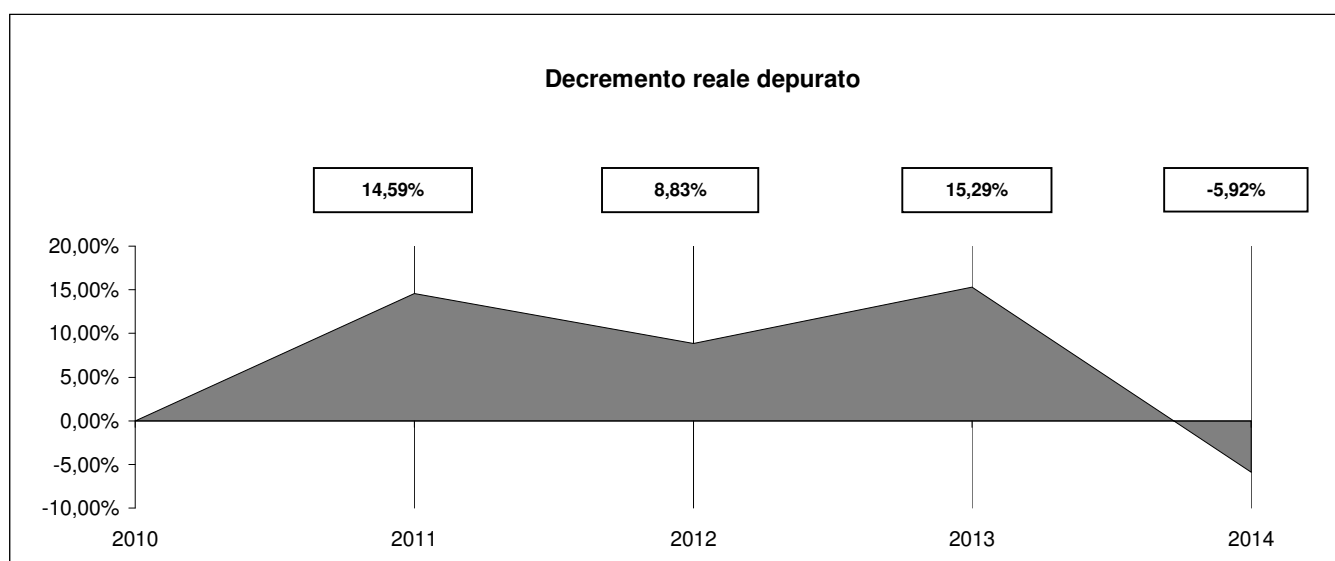
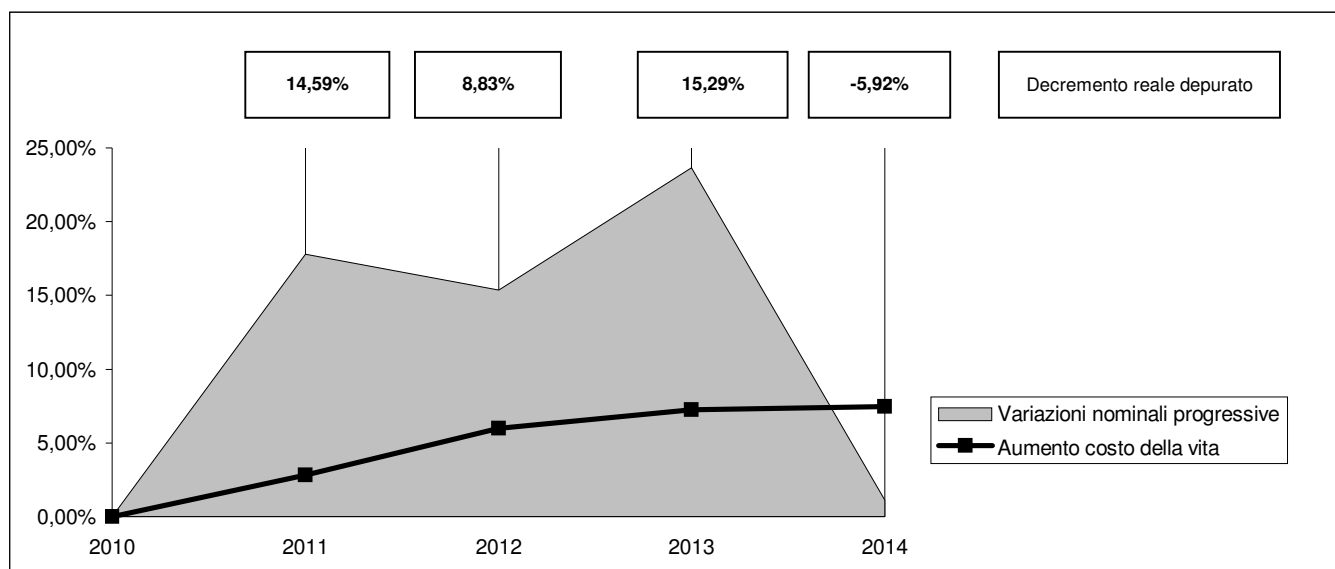
Indici ISTAT	2,80%	3,10%	1,20%	0,20%	
Aumento costo della vita	2,80%	5,99%	7,26%	7,47%	
Abitanti	18.352	18.935	19.228	19.017	19.218
Base rivalutata	182.185,37	187.286,56	193.092,44	195.409,55	195.800,37



Presentazione grafica delle variazioni in termini reali

SERVIZIO 1: BIBLIOTECHE, MUSEI E PINACOTECHE

Descrizione	2010	2011	2012	2013	2014
SERVIZIO 1: BIBLIOTECHE, MUSEI E PINACOTECHE	244.801,93	288.382,34	282.375,00	302.706,09	247.520,41
Indice per abitante	13,34	15,23	14,69	15,92	12,88
Variazioni sull'anno precedente		17,80%	-2,08%	7,20%	-18,23%
Variazioni nominali progressive		17,80%		23,65%	1,11%
Decremento reale depurato		14,59%	8,83%	15,29%	-5,92%
Indici ISTAT		2,80%	3,10%	1,20%	0,20%
Aumento costo della vita		2,80%	5,99%	7,26%	7,47%
Abitanti	18.352	18.935	19.228	19.017	19.218
Base rivalutata	244.801,93	251.656,38	259.457,73	262.571,22	263.096,37



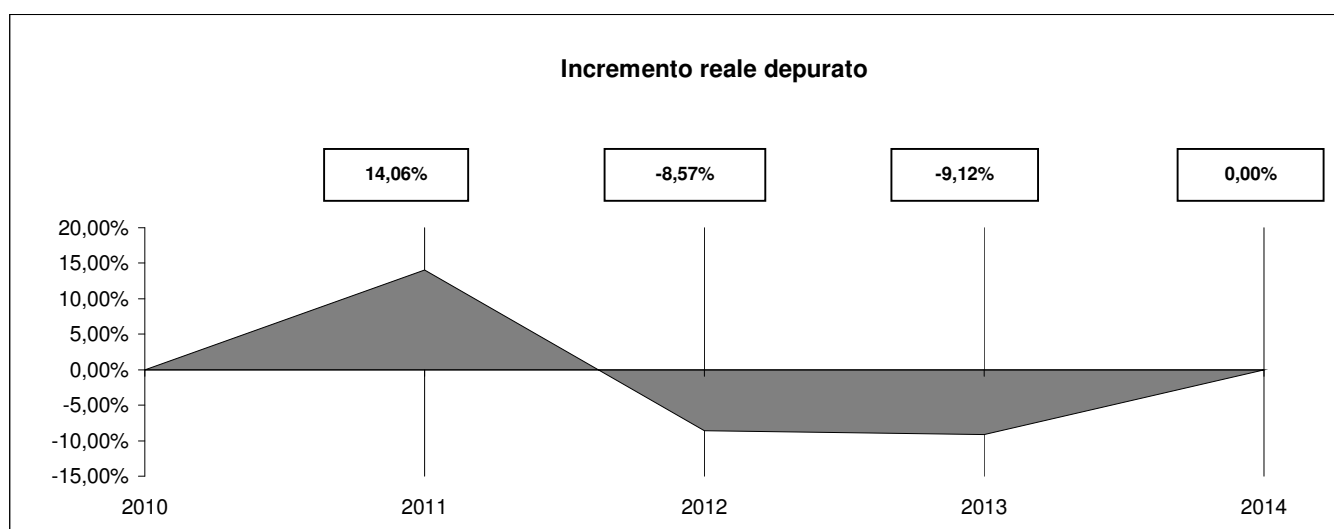
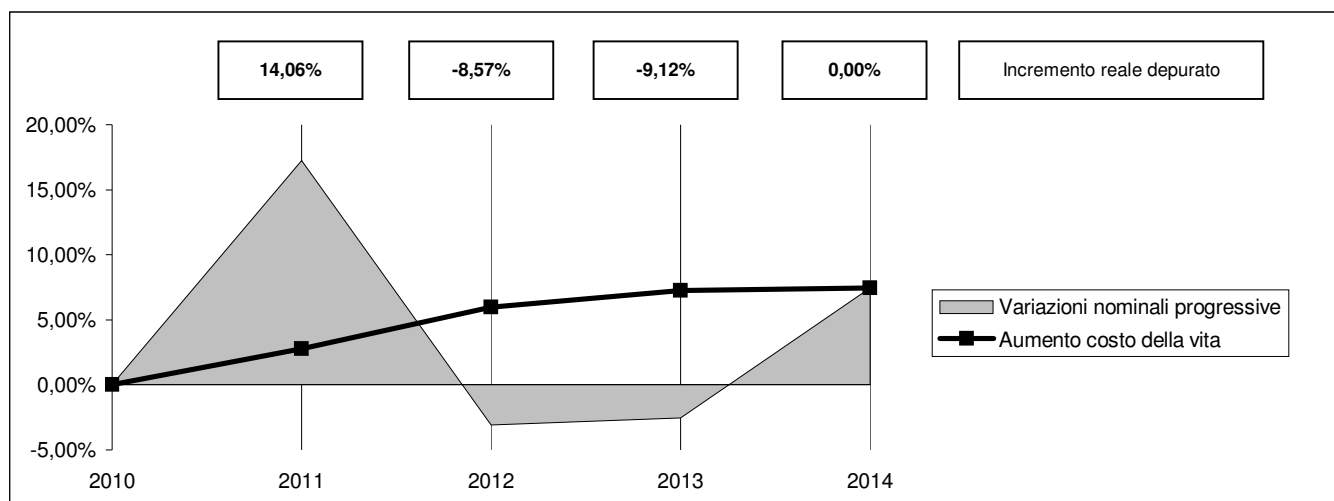
Presentazione grafica delle variazioni in termini reali

SERVIZIO 2: TEATRI, ATTIVITA' CULTURALI E SERVIZI DIVERSI NEL SETTORE CULTURALE

Descrizione	2010	2011	2012	2013	2014
SERVIZIO 2: TEATRI, ATTIVITA' CULTURALI E SERVIZI DIVERSI NEL SETTORE CULTURALE	159.803,36	187.383,51	154.854,70	155.773,44	171.746,89
Indice per abitante	8,71	9,90	8,05	8,19	8,94

Variazioni sull'anno precedente	17,26%	-17,36%	0,59%	10,25%
Variazioni nominali progressive	17,26%	-3,10%	-2,52%	7,47%
Incremento reale depurato	14,06%	-8,57%	-9,12%	0,00%

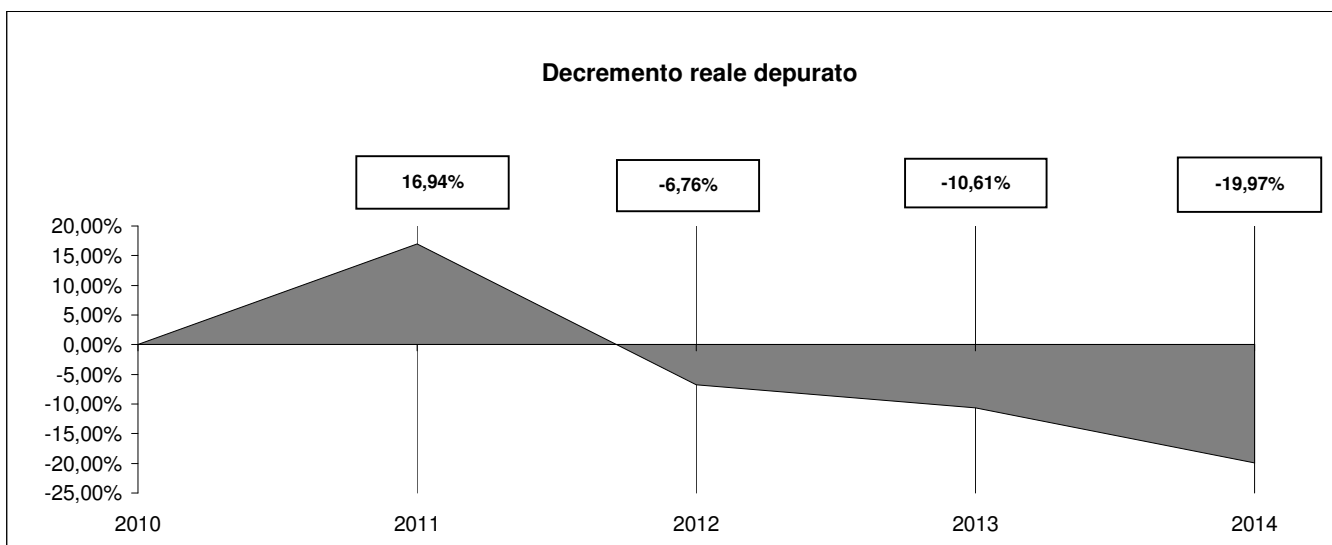
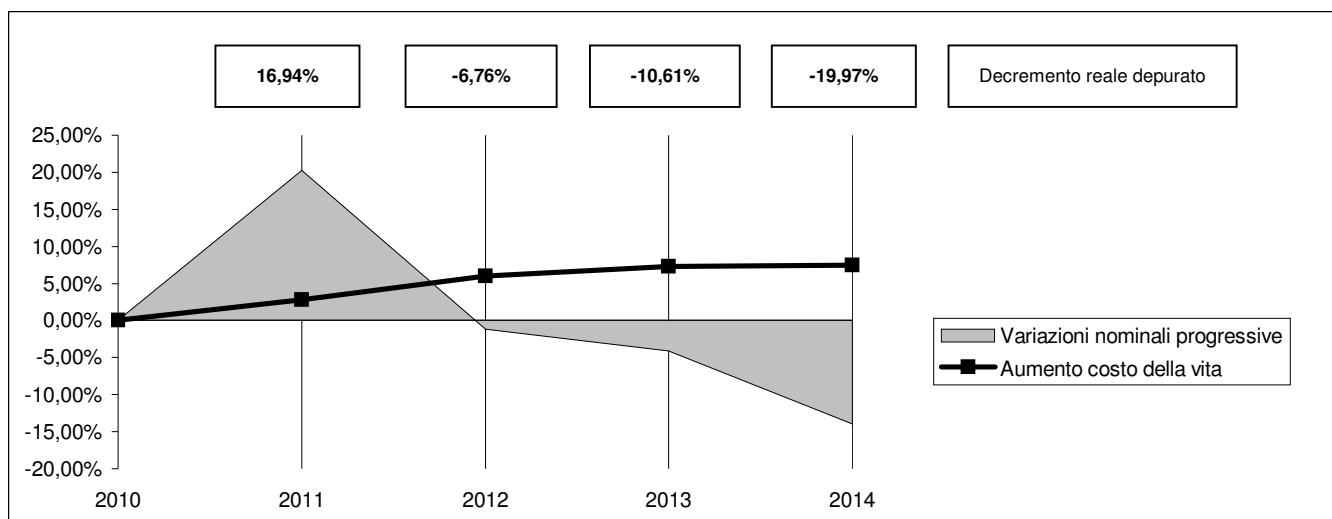
Indici ISTAT	2,80%	3,10%	1,20%	0,20%	
Aumento costo della vita	2,80%	5,99%	7,26%	7,47%	
Abitanti	18.352	18.935	19.228	19.017	19.218
Base rivalutata	159.803,36	164.277,85	169.370,47	171.402,91	171.745,72



Presentazione grafica delle variazioni in termini reali

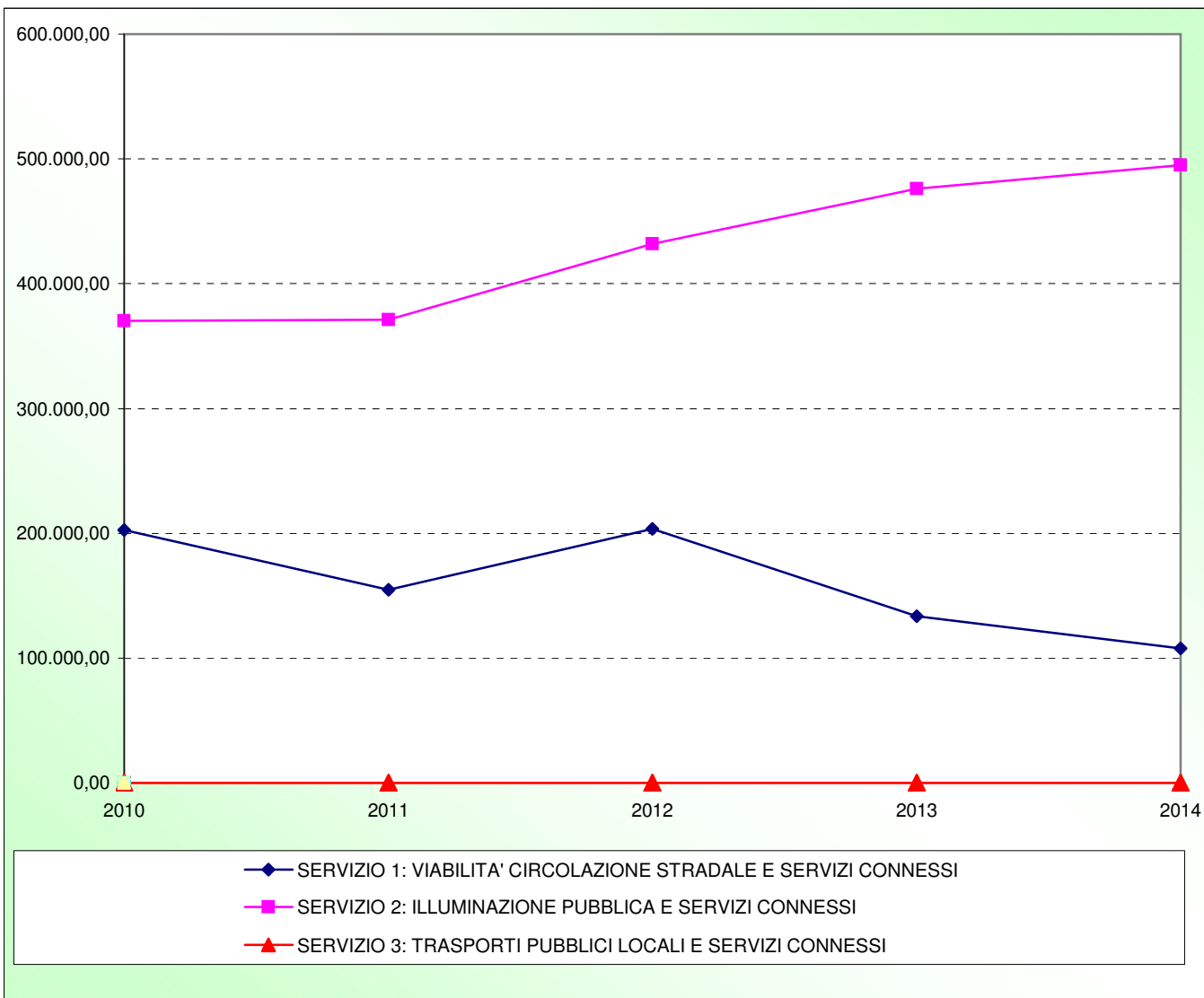
FUNZIONE 6: FUNZIONI NEL SETTORE SPORTIVO E RICREATIVO

Descrizione	2010	2011	2012	2013	2014
FUNZIONE 6: FUNZIONI NEL SETTORE SPORTIVO E RICREATIVO	202.602,63	243.557,31	200.211,76	194.250,79	174.253,24
Indice per abitante	11,04	12,86	10,41	10,21	9,07
Variazioni sull'anno precedente		20,21%	-17,80%	-2,98%	-10,29%
Variazioni nominali progressive		20,21%	-1,18%	-4,12%	-13,99%
Decremento reale depurato		16,94%	-6,76%	-10,61%	-19,97%
Indici ISTAT		2,80%	3,10%	1,20%	0,20%
Aumento costo della vita		2,80%	5,99%	7,26%	7,47%
Abitanti	18.352	18.935	19.228	19.017	19.218
Base rivalutata	202.602,63	208.275,50	214.732,04	217.308,83	217.743,45



FUNZIONE 8: FUNZIONI NEL CAMPO DELLA VIABILITA' E DEI TRASPORTI

Descrizione	2010	2011	2012	2013	2014
SERVIZIO 1: VIABILITA' CIRCOLAZIONE STRADALE E SERVIZI CONNESSI	202.522,75	154.597,43	203.605,76	133.569,38	107.877,29
<i>Incremento sull'anno precedente</i>		-23,66%	31,70%	-34,40%	-19,24%
SERVIZIO 2: ILLUMINAZIONE PUBBLICA E SERVIZI CONNESSI	370.310,27	371.317,86	432.099,97	476.301,00	495.121,99
<i>Incremento sull'anno precedente</i>		0,27%	16,37%	10,23%	3,95%
SERVIZIO 3: TRASPORTI PUBBLICI LOCALI E SERVIZI CONNESSI	0,00	0,00	0,00	0,00	0,00
<i>Incremento sull'anno precedente</i>					
FUNZIONE 8: FUNZIONI NEL CAMPO DELLA VIABILITA' E DEI TRASPORTI	572.833,02	525.915,29	635.705,73	609.870,38	602.999,28
<i>Incremento sull'anno precedente</i>		-8,19%	20,88%	-4,06%	-1,13%



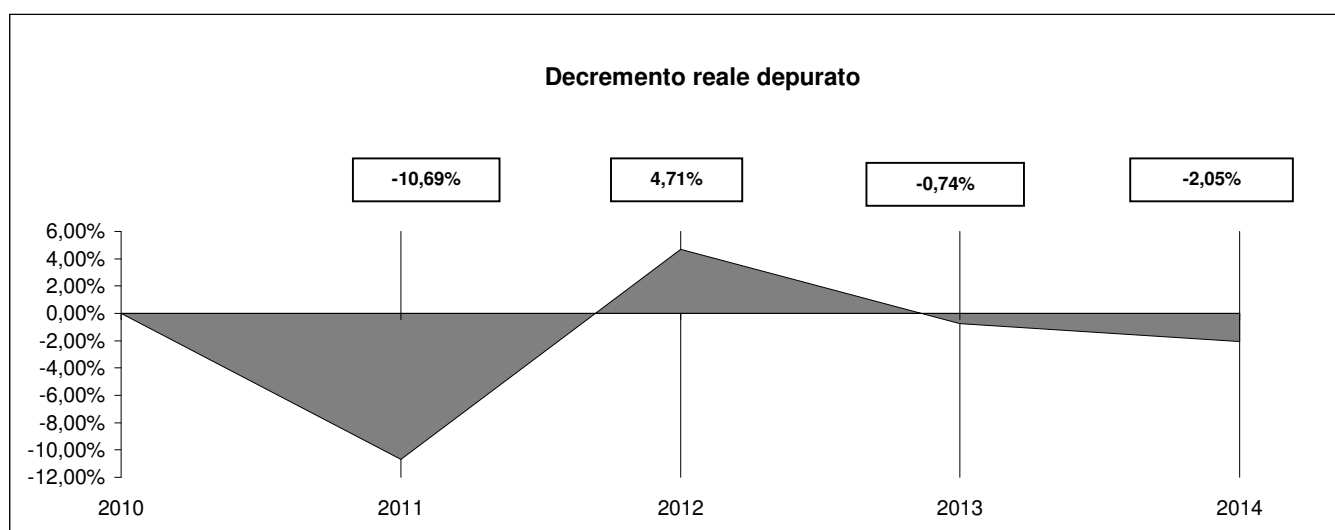
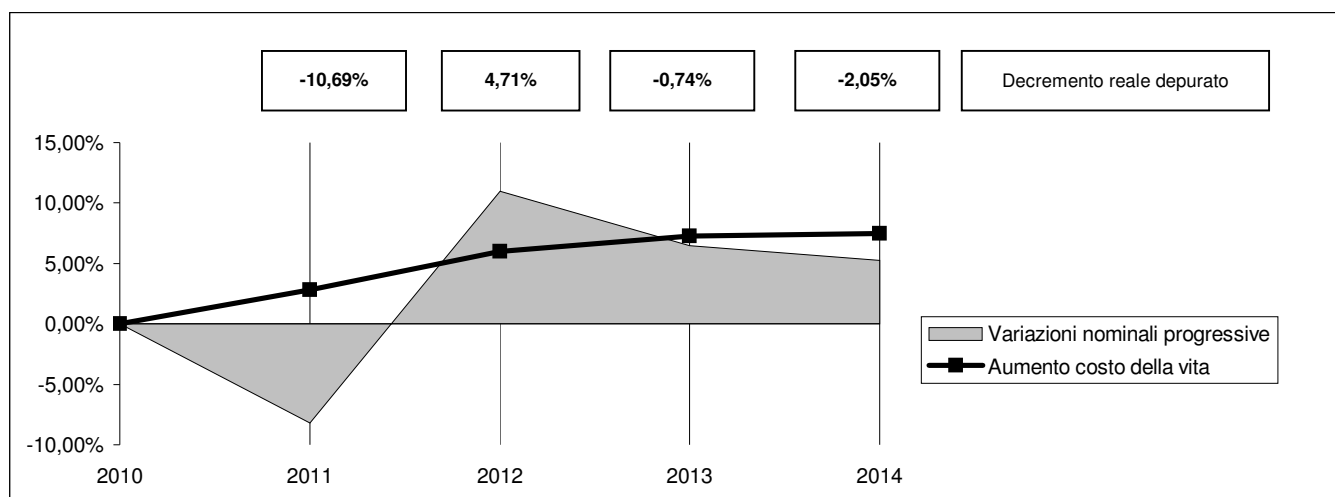
Presentazione grafica delle variazioni in termini reali

FUNZIONE 8: FUNZIONI NEL CAMPO DELLA VIABILITA' E DEI TRASPORTI

Descrizione	2010	2011	2012	2013	2014
FUNZIONE 8: FUNZIONI NEL CAMPO DELLA VIABILITA' E DEI TRASPORTI	572.833,02	525.915,29	635.705,73	609.870,38	602.999,28
Indice per abitante	31,21	27,77	33,06	32,07	31,38

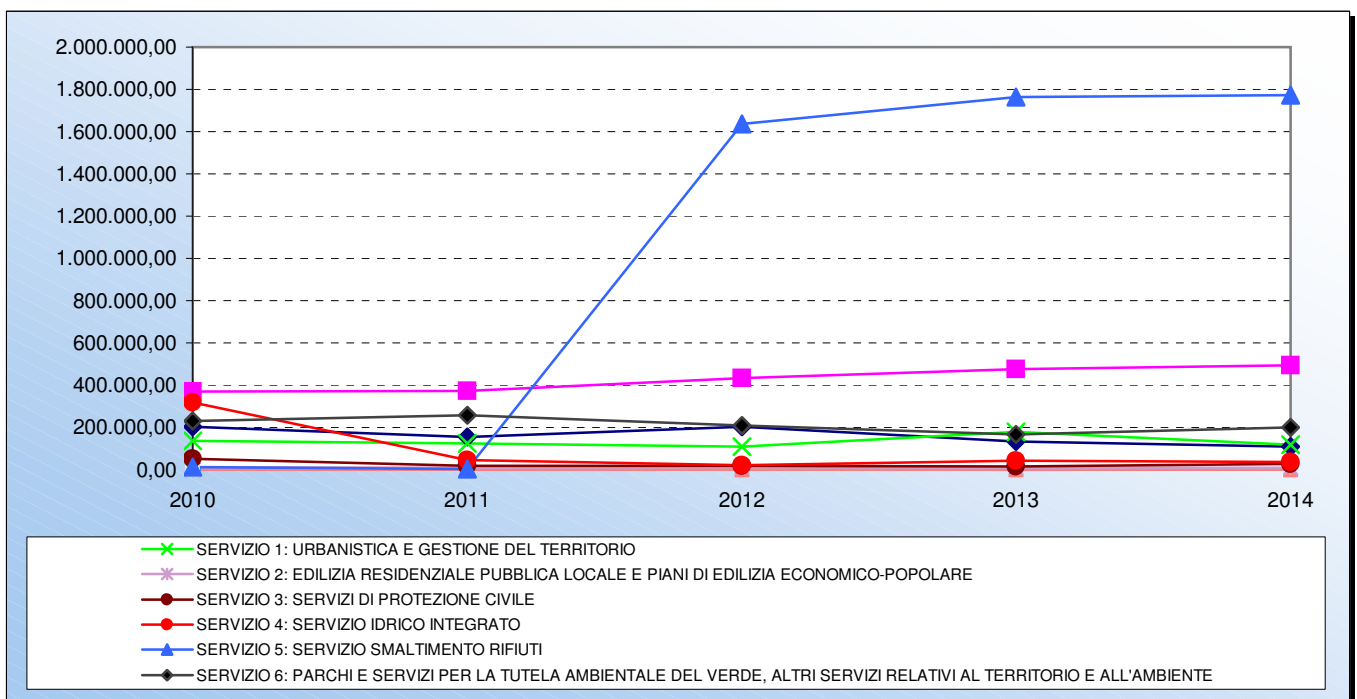
Variazioni sull'anno precedente	-8,19%	20,88%	-4,06%	-1,13%
Variazioni nominali progressive	-8,19%	10,98%	6,47%	5,27%
Decremento reale depurato	-10,69%	4,71%	-0,74%	-2,05%

Indici ISTAT		2,80%	3,10%	1,20%	0,20%
Aumento costo della vita		2,80%	5,99%	7,26%	7,47%
Abitanti	18.352	18.935	19.228	19.017	19.218
Base rivalutata	572.833,02	588.872,34	607.127,39	614.412,92	615.641,74



FUNZIONE 9: FUNZIONI RIGUARDANTI LA GESTIONE DEL TERRITORIO E DELL'AMBIENTE

Descrizione	2010	2011	2012	2013	2014
SERVIZIO 1: URBANISTICA E GESTIONE DEL TERRITORIO	137.630,00	123.194,32	108.890,97	180.161,39	118.736,11
<i>Incremento sull'anno precedente</i>		-10,49%	-11,61%	65,45%	-34,09%
SERVIZIO 2: EDILIZIA RESIDENZIALE PUBBLICA LOCALE E PIANI DI EDILIZIA ECONOMICO-POPOLARE	11.457,31	10.050,61	13.374,78	9.132,47	9.911,18
<i>Incremento sull'anno precedente</i>		-12,28%	33,07%	-31,72%	8,53%
SERVIZIO 3: SERVIZI DI PROTEZIONE CIVILE	50.025,15	18.545,01	16.915,40	16.479,18	26.365,41
<i>Incremento sull'anno precedente</i>		-62,93%	-8,79%	-2,58%	59,99%
SERVIZIO 4: SERVIZIO IDRICO INTEGRATO	319.033,77	45.621,04	21.974,81	42.165,31	37.001,76
<i>Incremento sull'anno precedente</i>		-85,70%	-51,83%	91,88%	-12,25%
SERVIZIO 5: SERVIZIO SMALTIMENTO RIFIUTI	13.500,00	2.000,00	1.636.548,23	1.764.191,01	1.771.738,52
<i>Incremento sull'anno precedente</i>		-85,19%	81727,41%	7,80%	0,43%
SERVIZIO 6: PARCHI E SERVIZI PER LA TUTELA AMBIENTALE DEL VERDE, ALTRI SERVIZI RELATIVI AL TERRITORIO E ALL'AMBIENTE	229.681,42	258.936,81	208.693,64	166.207,90	201.082,19
<i>Incremento sull'anno precedente</i>		12,74%	-19,40%	-20,36%	20,98%
FUNZIONE 9: FUNZIONI RIGUARDANTI LA GESTIONE DEL TERRITORIO E DELL'AMBIENTE	761.327,65	458.347,79	2.006.397,83	2.178.337,26	2.164.835,17
<i>Incremento sull'anno precedente</i>		-39,80%	337,75%	8,57%	-0,62%



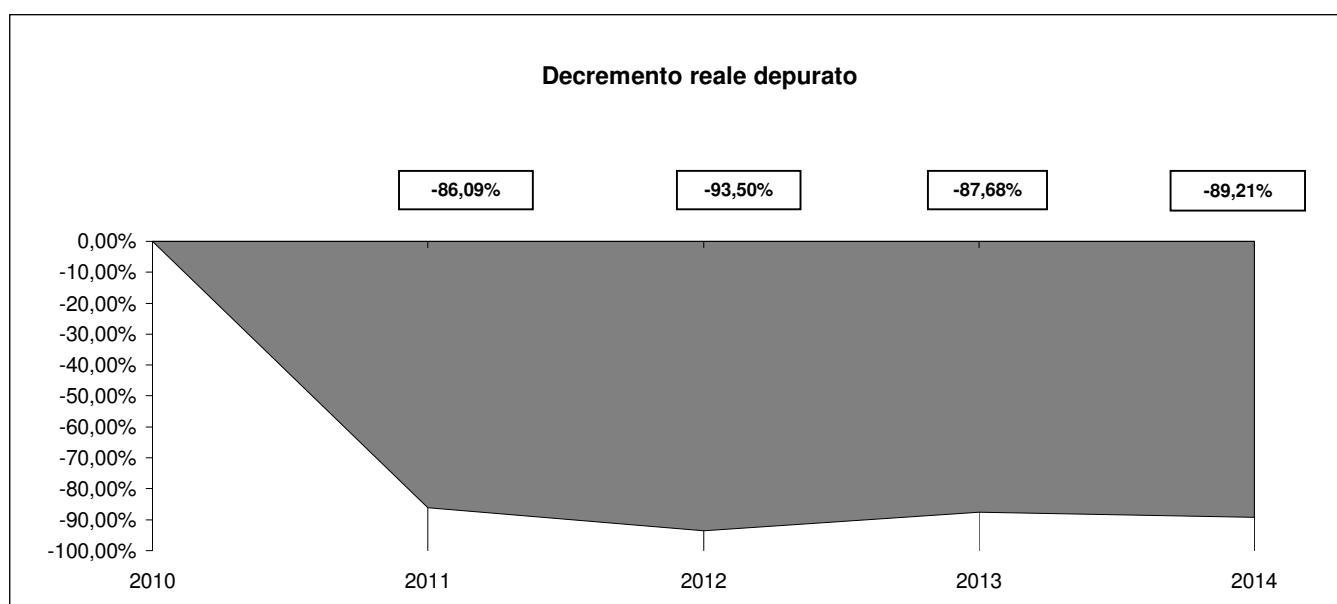
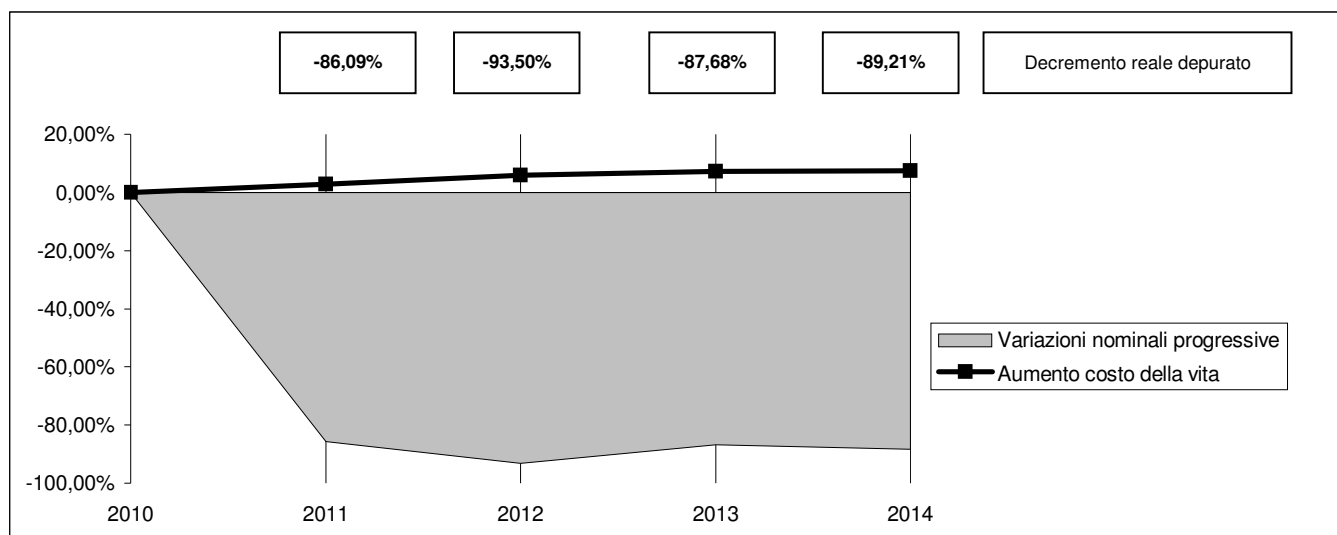
Presentazione grafica delle variazioni in termini reali

SERVIZIO 4: SERVIZIO IDRICO INTEGRATO

Descrizione	2010	2011	2012	2013	2014
SERVIZIO 4: SERVIZIO IDRICO INTEGRATO	319.033,77	45.621,04	21.974,81	42.165,31	37.001,76
Indice per abitante	17,38	2,41	1,14	2,22	1,93

Variazioni sull'anno precedente	-85,70%	-51,83%	91,88%	-12,25%
Variazioni nominali progressive	-85,70%	-93,11%	-86,78%	-88,40%
Decremento reale depurato	-86,09%	-93,50%	-87,68%	-89,21%

Indici ISTAT		2,80%	3,10%	1,20%	0,20%
Aumento costo della vita		2,80%	5,99%	7,26%	7,47%
Abitanti	18.352	18.935	19.228	19.017	19.218
Base rivalutata	319.033,77	327.966,72	338.133,68	342.191,29	342.875,67



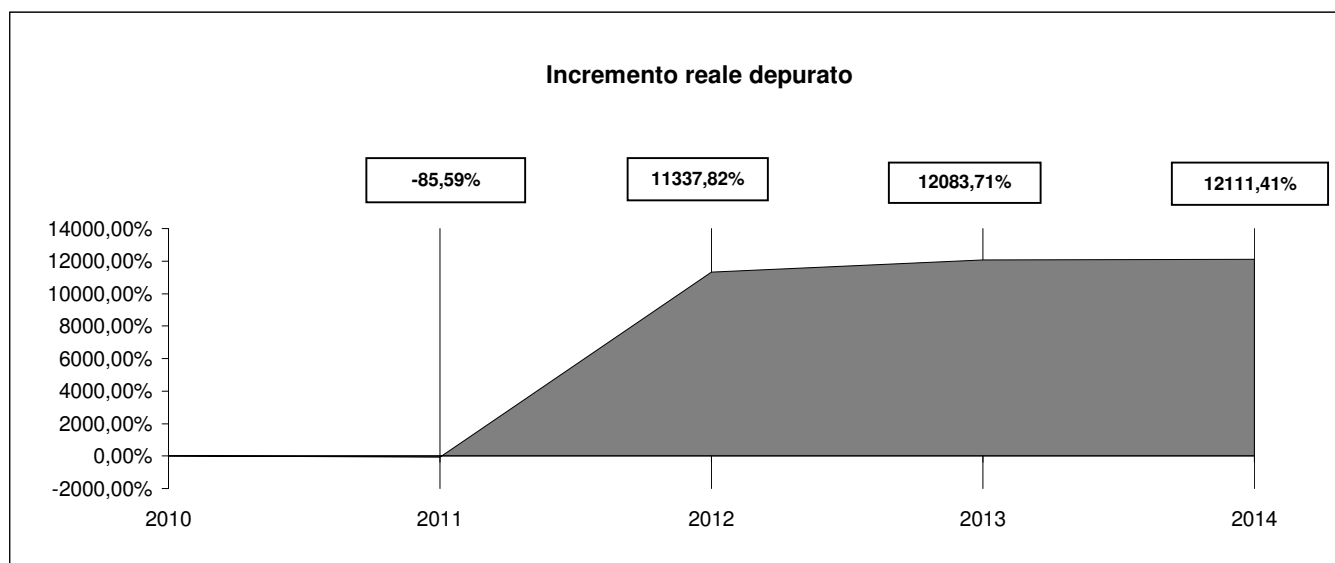
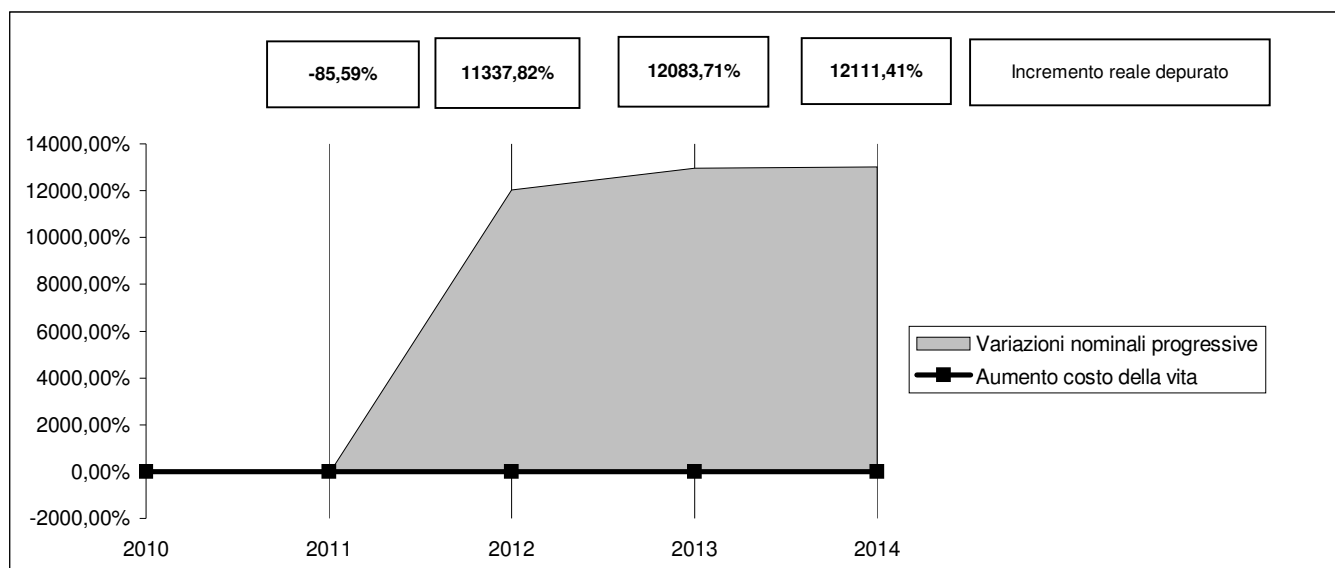
Presentazione grafica delle variazioni in termini reali

SERVIZIO 5: SERVIZIO SMALTIMENTO RIFIUTI

Descrizione	2010	2011	2012	2013	2014
SERVIZIO 5: SERVIZIO SMALTIMENTO RIFIUTI	13.500,00	2.000,00	1.636.548,23	1.764.191,01	1.771.738,52
Indice per abitante	0,74	0,11	85,11	92,77	92,19

Variazioni sull'anno precedente	-85,19%	81727,41%	7,80%	0,43%
Variazioni nominali progressive	-85,19%	12022,58%	12968,08%	13023,99%
Incremento reale depurato	-85,59%	11337,82%	12083,71%	12111,41%

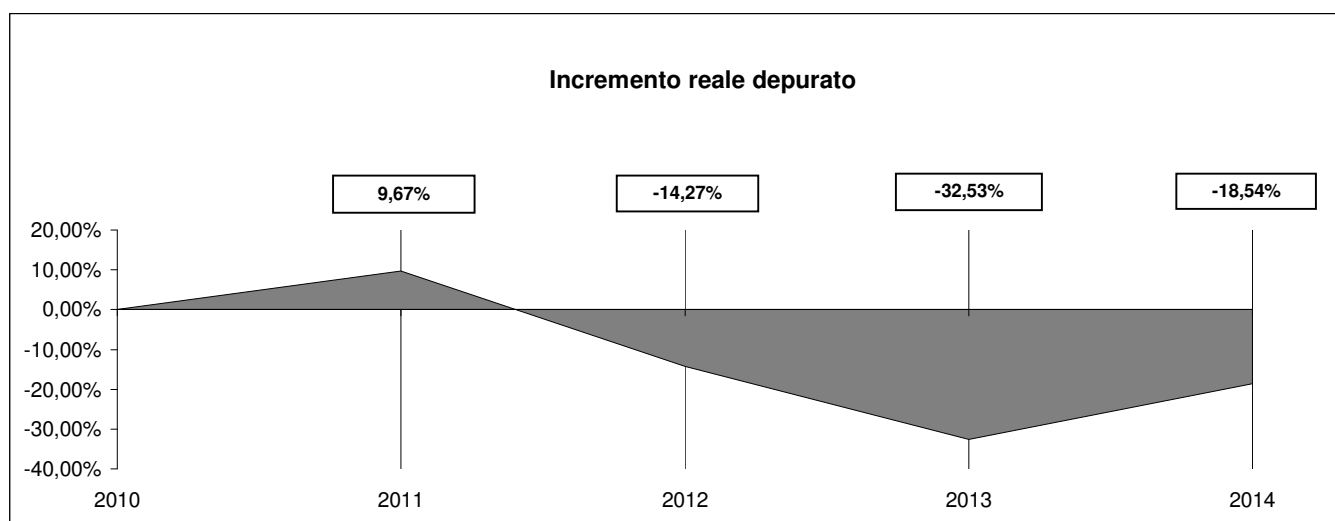
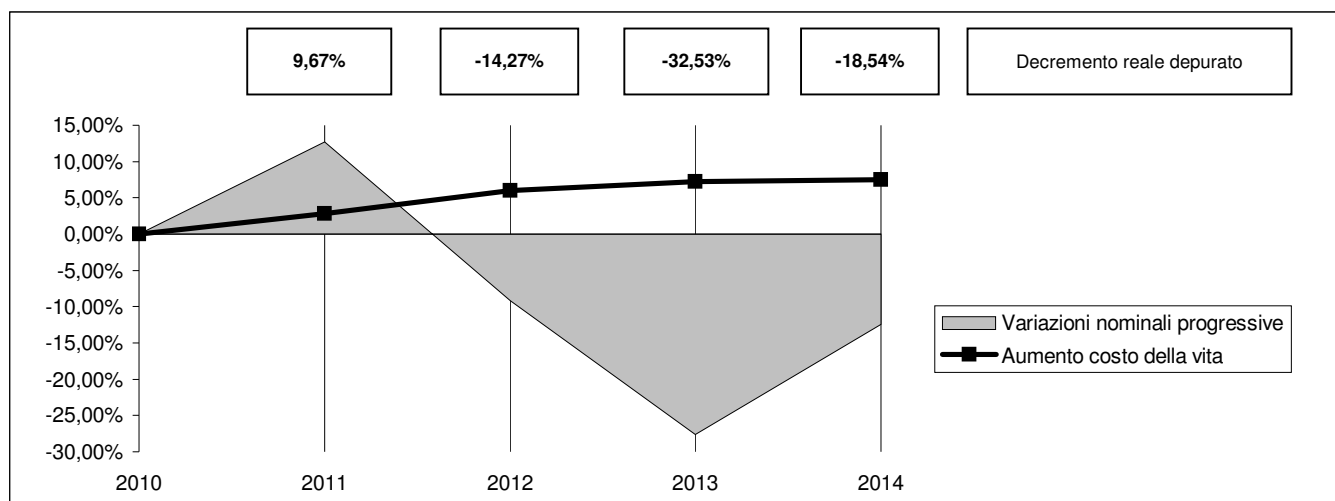
Indici ISTAT		2,80%	3,10%	1,20%	0,20%
Aumento costo della vita		2,80%	5,99%	7,26%	7,47%
Abitanti	18.352	18.935	19.228	19.017	19.218
Base rivalutata	13.500,00	13.878,00	14.308,22	14.479,92	14.508,88



Presentazione grafica delle variazioni in termini reali

SERVIZIO 6: PARCHI E SERVIZI PER LA TUTELA AMBIENTALE DEL VERDE, ALTRI SERVIZI RELATIVI AL TERRITORIO E ALL'AMBIENTE

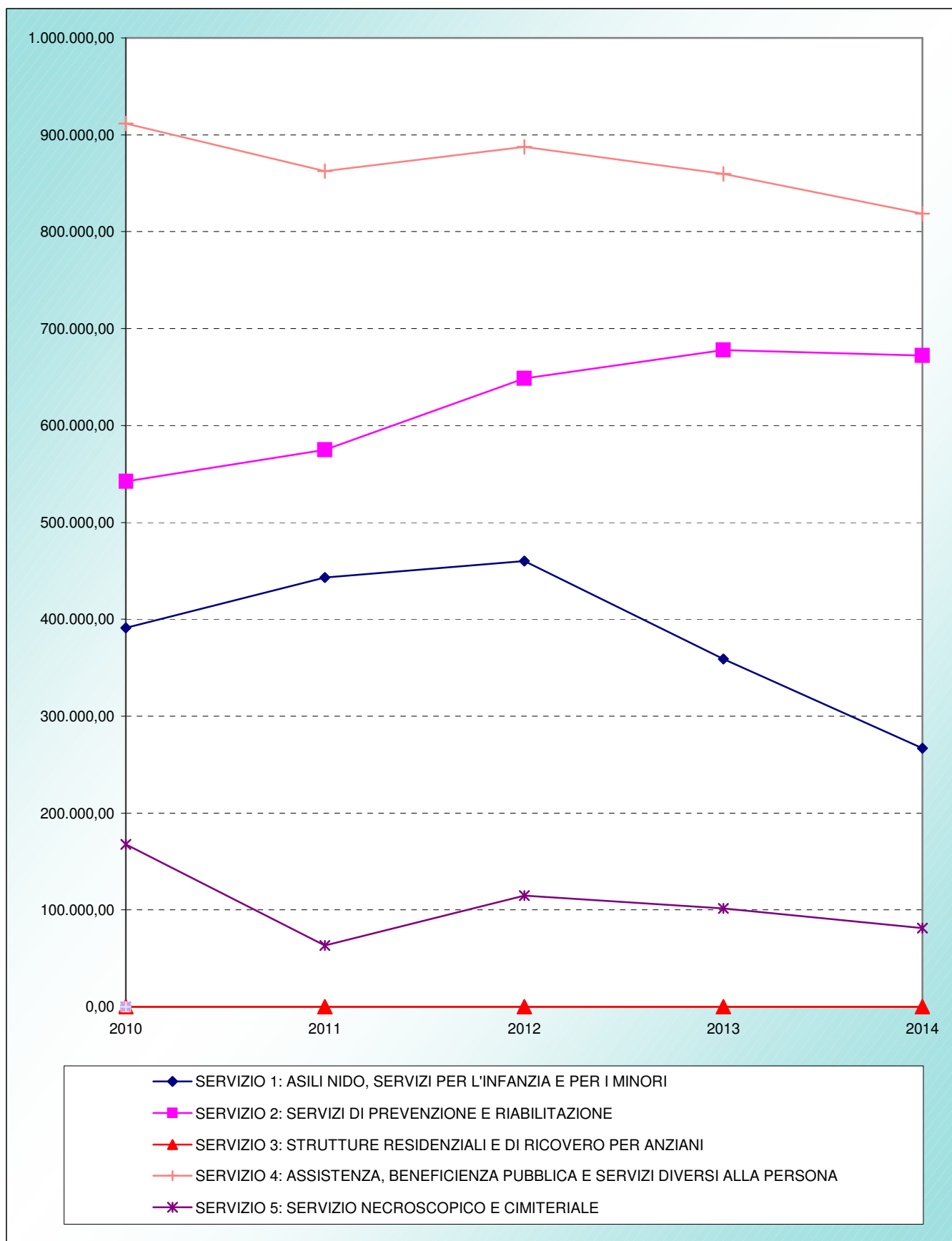
Descrizione	2010	2011	2012	2013	2014
SERVIZIO 6: PARCHI E SERVIZI PER LA TUTELA AMBIENTALE DEL VERDE, ALTRI SERVIZI RELATIVI AL TERRITORIO E ALL'AMBIENTE	229.681,42	258.936,81	208.693,64	166.207,90	201.082,19
Indice per abitante	12,52	13,68	10,85	8,74	10,46
Variazioni sull'anno precedente		12,74%	-19,40%	-20,36%	20,98%
Variazioni nominali progressive		12,74%	-9,14%	-27,64%	-12,45%
Decremento reale depurato		9,67%	-14,27%	-32,53%	-18,54%
Indici ISTAT		2,80%	3,10%	1,20%	0,20%
Aumento costo della vita		2,80%	5,99%	7,26%	7,47%
Abitanti	18.352	18.935	19.228	19.017	19.218
Base rivalutata	229.681,42	236.112,50	243.431,99	246.353,17	246.845,88



FUNZIONE 10: FUNZIONI NEL SETTORE SOCIALE

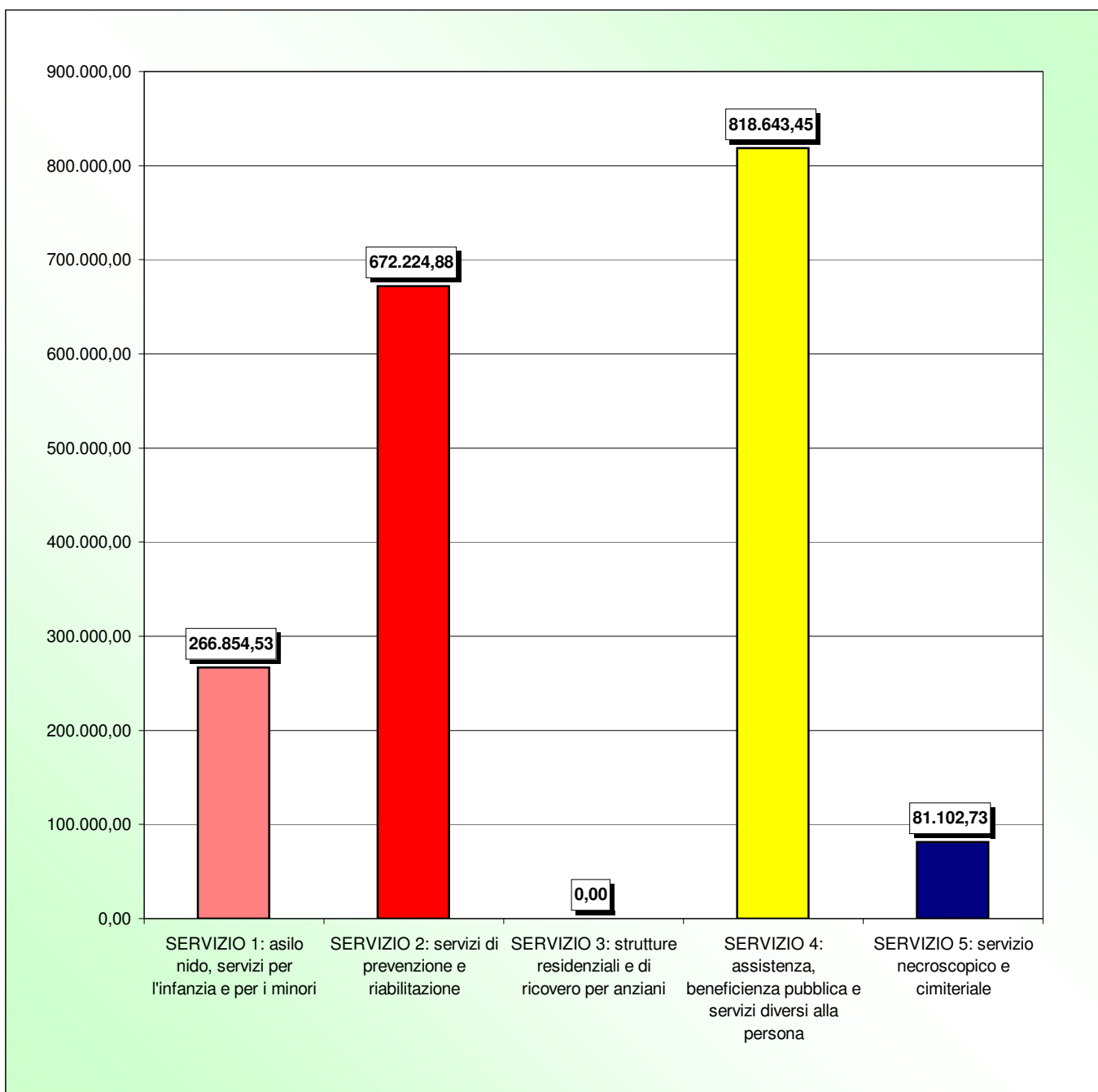
Descrizione	2010	2011	2012	2013	2014
SERVIZIO 1: ASILI NIDO, SERVIZI PER L'INFANZIA E PER I MINORI	390.958,15	443.105,25	460.064,53	358.841,44	266.854,53
<i>Incremento sull'anno precedente</i>		13,34%	3,83%	-22,00%	-25,63%
SERVIZIO 2: SERVIZI DI PREVENZIONE E RIABILITAZIONE	542.313,99	574.637,76	648.452,03	678.051,47	672.224,88
<i>Incremento sull'anno precedente</i>		5,96%	12,85%	4,56%	-0,86%
SERVIZIO 3: STRUTTURE RESIDENZIALI E DI RICOVERO PER ANZIANI	0,00	0,00	0,00	0,00	0,00
<i>Incremento sull'anno precedente</i>					
SERVIZIO 4: ASSISTENZA, BENEFICIENZA PUBBLICA E SERVIZI DIVERSI ALLA PERSONA	911.543,58	862.662,40	887.613,53	859.929,37	818.643,45
<i>Incremento sull'anno precedente</i>		-5,36%	2,89%	-3,12%	-4,80%
SERVIZIO 5: SERVIZIO NECROSCOPICO E CIMITERIALE	167.672,85	63.337,78	114.764,66	101.449,31	81.102,73
<i>Incremento sull'anno precedente</i>		-62,23%	81,19%	-11,60%	-20,06%
FUNZIONE 10: FUNZIONI NEL SETTORE SOCIALE	2.012.488,57	1.943.743,19	2.110.894,75	1.998.271,59	1.838.825,59
<i>Incremento sull'anno precedente</i>		-3,42%	8,60%	-5,34%	-7,98%

FUNZIONE 10: FUNZIONI NEL SETTORE SOCIALE



INTERVENTI IN CAMPO SOCIALE

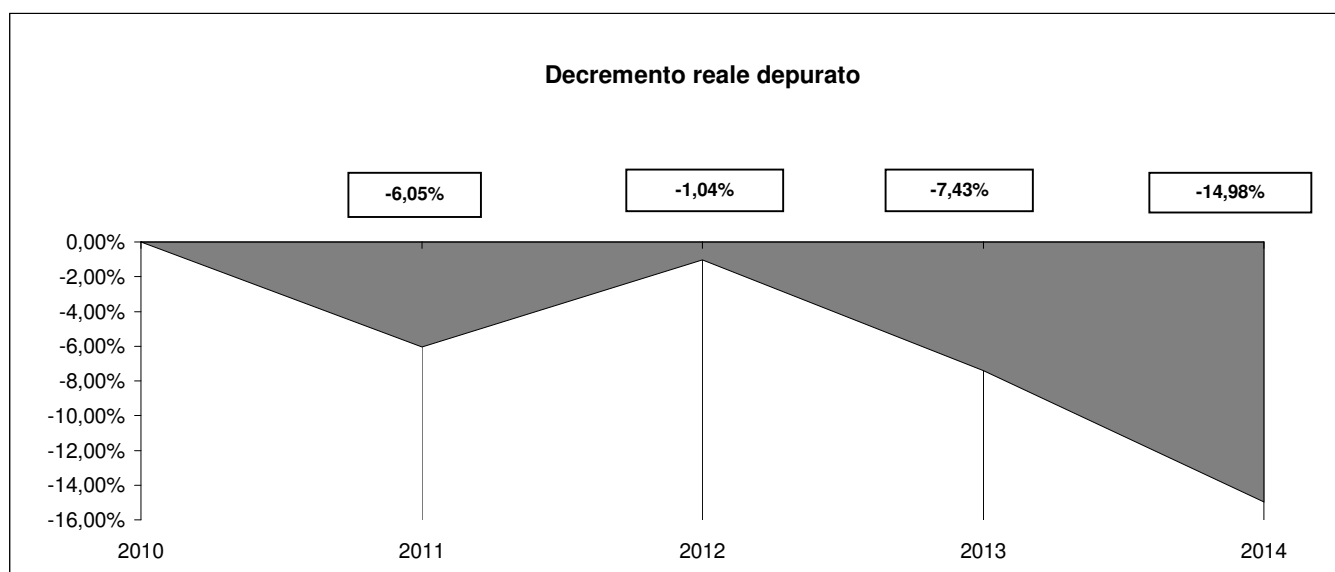
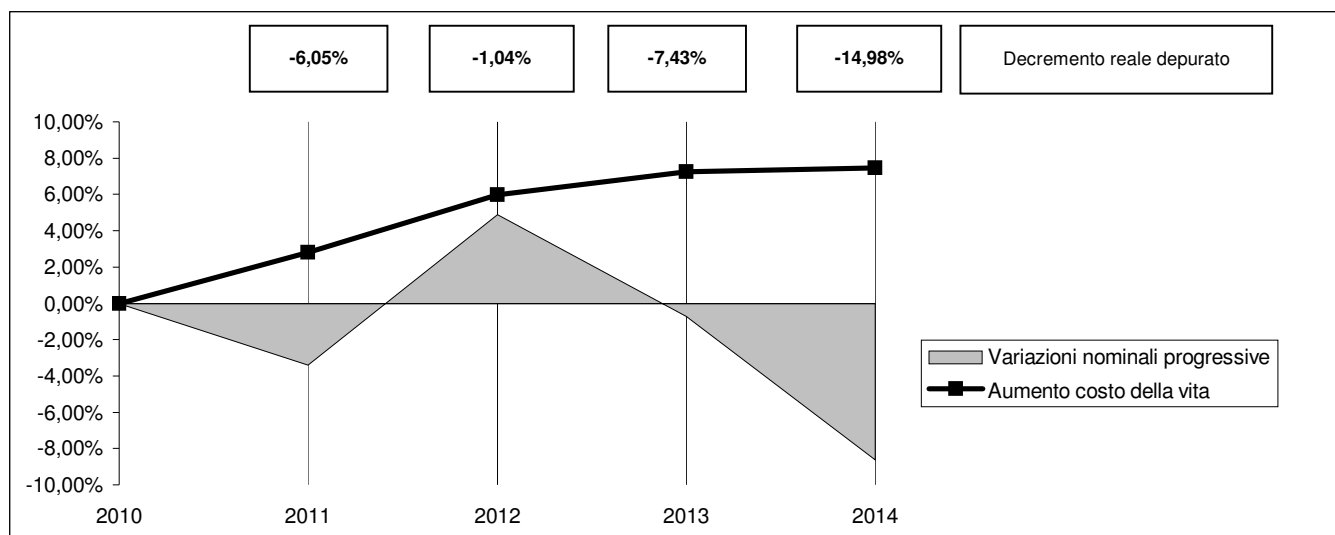
SERVIZIO 1: asilo nido, servizi per l'infanzia e per i minori	266.854,53	14,51%
SERVIZIO 2: servizi di prevenzione e riabilitazione	672.224,88	36,56%
SERVIZIO 3: strutture residenziali e di ricovero per anziani	0,00	0,00%
SERVIZIO 4: assistenza, beneficenza pubblica e servizi diversi alla persona	818.643,45	44,52%
SERVIZIO 5: servizio necroscopico e cimiteriale	81.102,73	4,41%
TOTALE SPESE PER INTERVENTI NEL CAMPO SOCIALE	1.838.825,59	



Presentazione grafica delle variazioni in termini reali

FUNZIONE 10: FUNZIONI NEL SETTORE SOCIALE

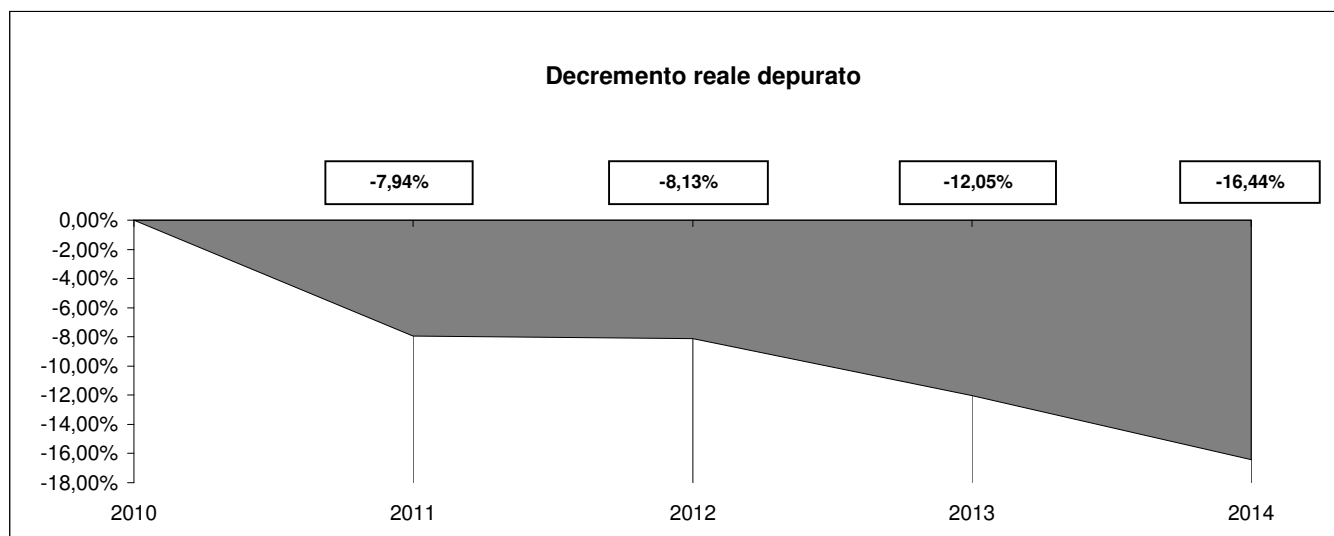
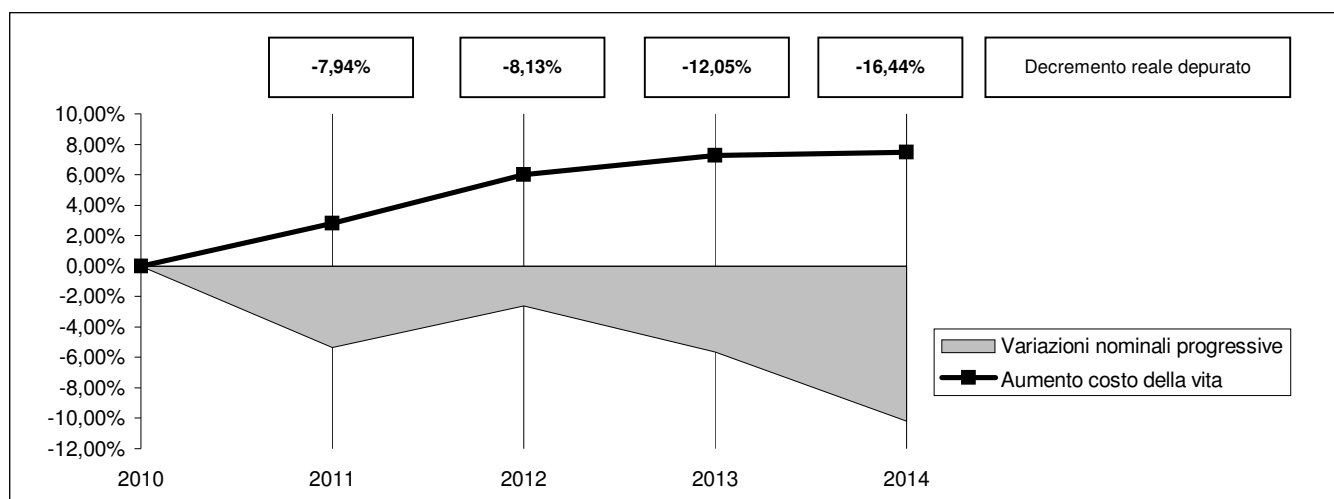
Descrizione	2010	2011	2012	2013	2014
FUNZIONE 10: FUNZIONI NEL SETTORE SOCIALE	2.012.488,57	1.943.743,19	2.110.894,75	1.998.271,59	1.838.825,59
Indice per abitante	109,66	102,65	109,78	105,08	95,68
Variazioni sull'anno precedente		-3,42%	8,60%	-5,34%	-7,98%
Variazioni nominali progressive		-3,42%	4,89%	-0,71%	-8,63%
Decremento reale depurato		-6,05%	-1,04%	-7,43%	-14,98%
Indici ISTAT		2,80%	3,10%	1,20%	0,20%
Aumento costo della vita		2,80%	5,99%	7,26%	7,47%
Abitanti	18.352	18.935	19.228	19.017	19.218
Base rivalutata	2.012.488,57	2.068.838,25	2.132.972,24	2.158.567,90	2.162.885,04



Presentazione grafica delle variazioni in termini reali

SERVIZIO 4: ASSISTENZA, BENEFICIENZA PUBBLICA E SERVIZI DIVERSI ALLA PERSONA

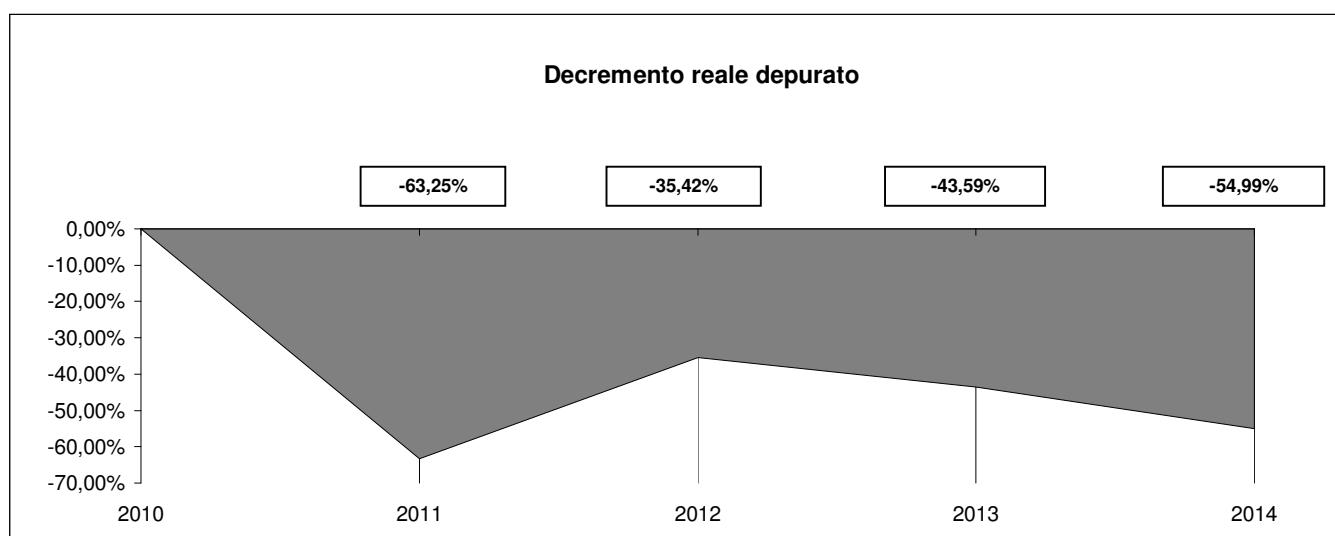
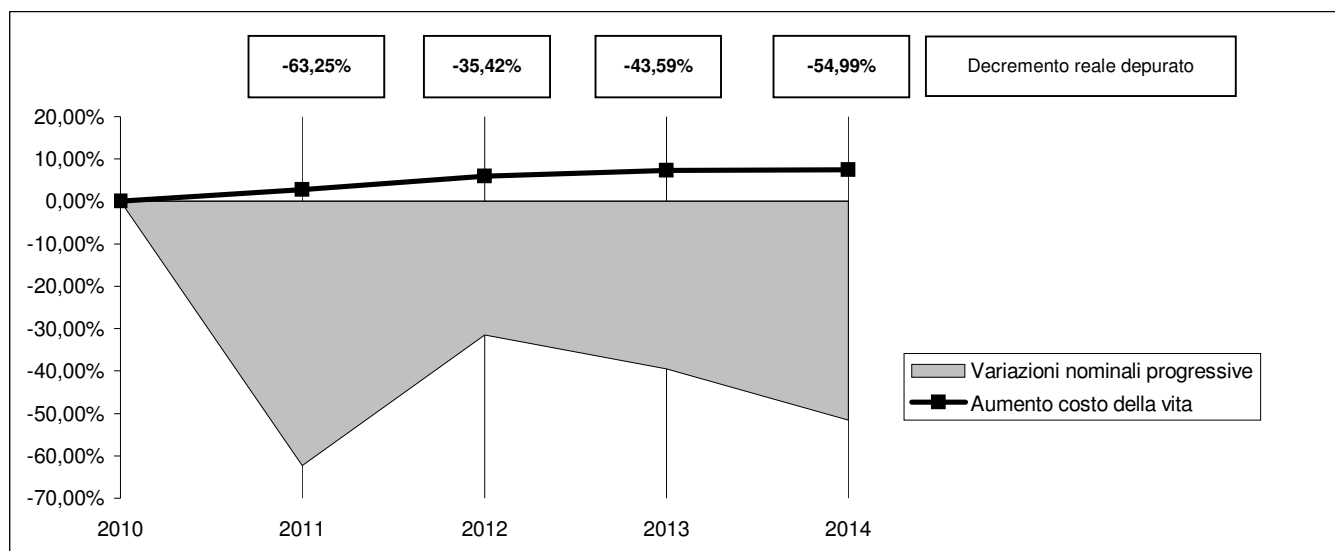
Descrizione	2010	2011	2012	2013	2014
SERVIZIO 4: ASSISTENZA, BENEFICIENZA PUBBLICA E SERVIZI DIVERSI ALLA PERSONA	911.543,58	862.662,40	887.613,53	859.929,37	818.643,45
Indice per abitante	49,67	45,56	46,16	45,22	42,60
Variazioni sull'anno precedente		-5,36%	2,89%	-3,12%	-4,80%
Variazioni nominali progressive		-5,36%	-2,63%	-5,66%	-10,19%
Decremento reale depurato		-7,94%	-8,13%	-12,05%	-16,44%
Indici ISTAT		2,80%	3,10%	1,20%	0,20%
Aumento costo della vita		2,80%	5,99%	7,26%	7,47%
Abitanti	18.352	18.935	19.228	19.017	19.218
Base rivalutata	911.543,58	937.066,80	966.115,87	977.709,26	979.664,68



Presentazione grafica delle variazioni in termini reali

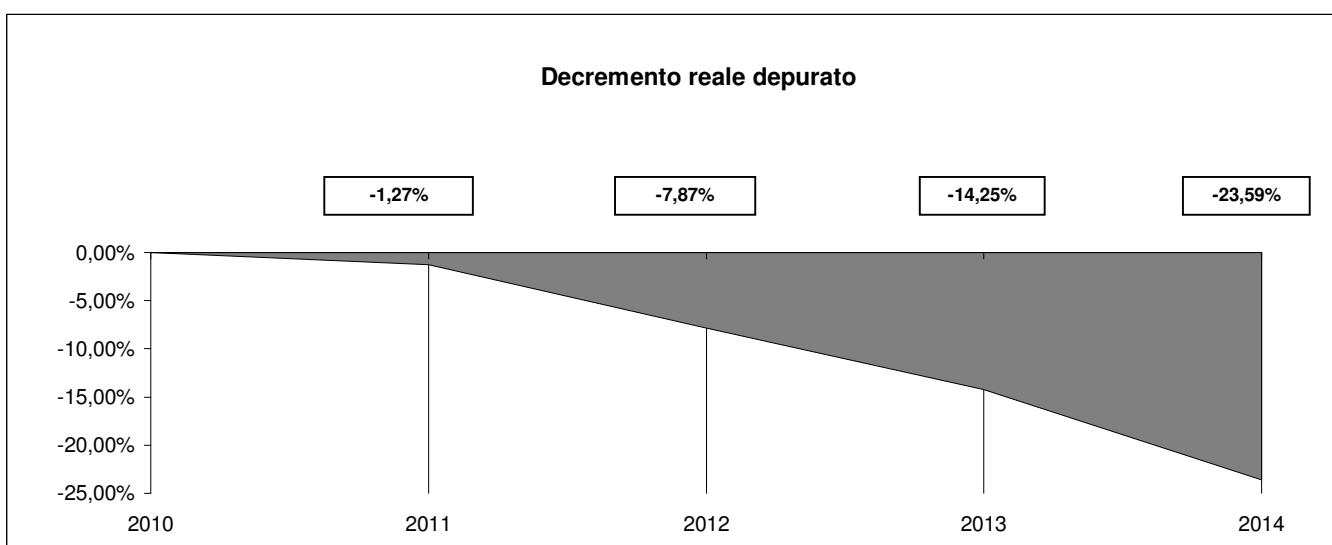
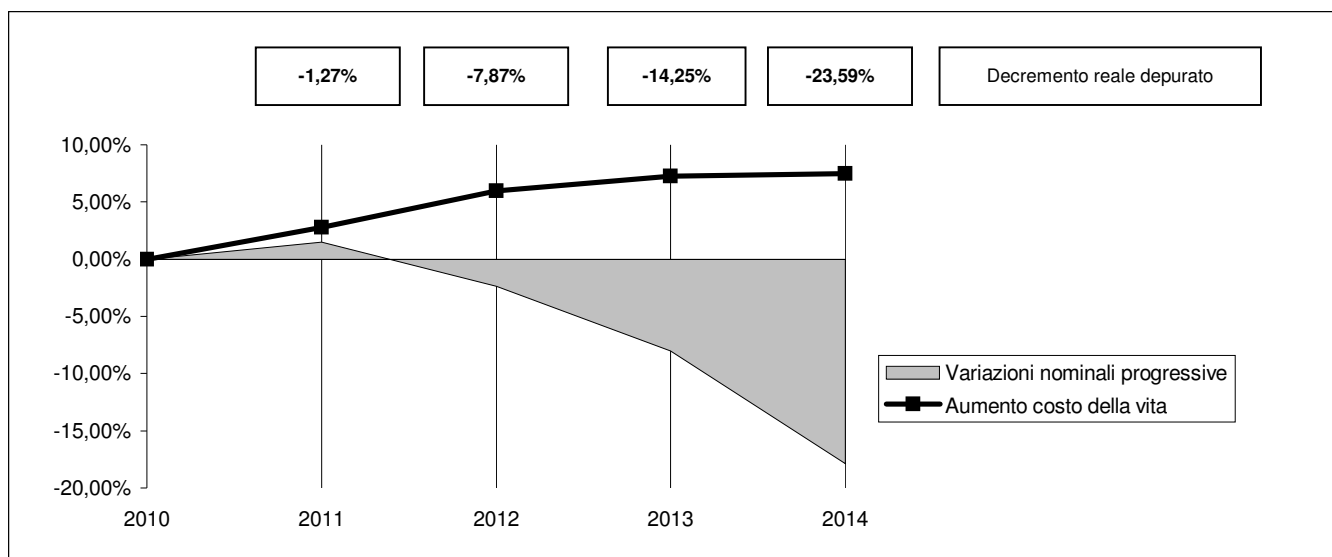
SERVIZIO 5: SERVIZIO NECROSCOPICO E CIMITERIALE

Descrizione	2010	2011	2012	2013	2014
SERVIZIO 5: SERVIZIO NECROSCOPICO E CIMITERIALE	167.672,85	63.337,78	114.764,66	101.449,31	81.102,73
Indice per abitante	9,14	3,35	5,97	5,33	4,22
Variazioni sull'anno precedente		-62,23%	81,19%	-11,60%	-20,06%
Variazioni nominali progressive		-62,23%	-31,55%	-39,50%	-51,63%
Decremento reale depurato		-63,25%	-35,42%	-43,59%	-54,99%
Indici ISTAT		2,80%	3,10%	1,20%	0,20%
Aumento costo della vita		2,80%	5,99%	7,26%	7,47%
Abitanti	18.352	18.935	19.228	19.017	19.218
Base rivalutata	167.672,85	172.367,69	177.711,09	179.843,62	180.203,31



Presentazione grafica delle variazioni in termini reali
FUNZIONE 11: FUNZIONI NEL CAMPO DELLO SVILUPPO ECONOMICO

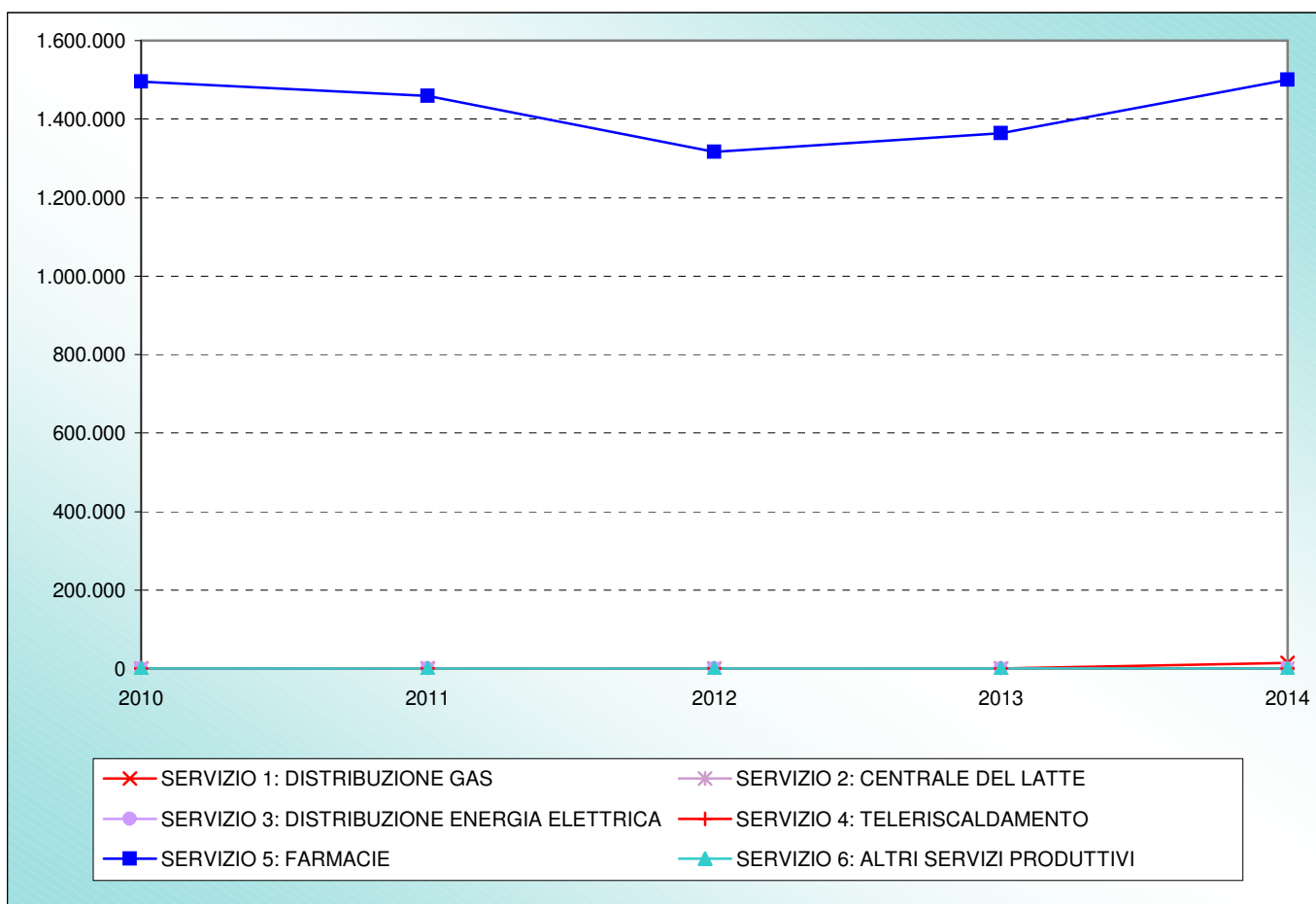
Descrizione	2010	2011	2012	2013	2014
FUNZIONE 11: FUNZIONI NEL CAMPO DELLO SVILUPPO ECONOMICO	270.828,73	274.888,02	264.458,16	249.084,02	222.395,52
Indice per abitante	14,76	14,52	13,75	13,10	11,57
Variazioni sull'anno precedente		1,50%	-3,79%	-5,81%	-10,71%
Variazioni nominali progressive		1,50%	-2,35%	-8,03%	-17,88%
Decremento reale depurato		-1,27%	-7,87%	-14,25%	-23,59%
Indici ISTAT		2,80%	3,10%	1,20%	0,20%
Aumento costo della vita		2,80%	5,99%	7,26%	7,47%
Abitanti	18.352	18.935	19.228	19.017	19.218
Base rivalutata	270.828,73	278.411,93	287.042,70	290.487,22	291.068,19



FUNZIONE 12: FUNZIONI RELATIVE AI SERVIZI PRODUTTIVI

Descrizione	2010	2011	2012	2013	2014
SERVIZIO 1: DISTRIBUZIONE GAS	0,00	0,00	0,00	0,00	13.664,00
<i>Incremento sull'anno precedente</i>					
SERVIZIO 2: CENTRALE DEL LATTE	0,00	0,00	0,00	0,00	0,00
<i>Incremento sull'anno precedente</i>					
SERVIZIO 3: DISTRIBUZIONE ENERGIA ELETTRICA	0,00	0,00	0,00	0,00	0,00
<i>Incremento sull'anno precedente</i>					
SERVIZIO 4: TELERISCALDAMENTO	0,00	0,00	0,00	0,00	0,00
<i>Incremento sull'anno precedente</i>					
SERVIZIO 5: FARMACIE	1.494.891,72	1.459.043,80	1.315.945,99	1.364.684,88	1.499.573,40
<i>Incremento sull'anno precedente</i>		-2,40%	-9,81%	3,70%	9,88%
SERVIZIO 6: ALTRI SERVIZI PRODUTTIVI	0,00	0,00	0,00	0,00	0,00
<i>Incremento sull'anno precedente</i>					

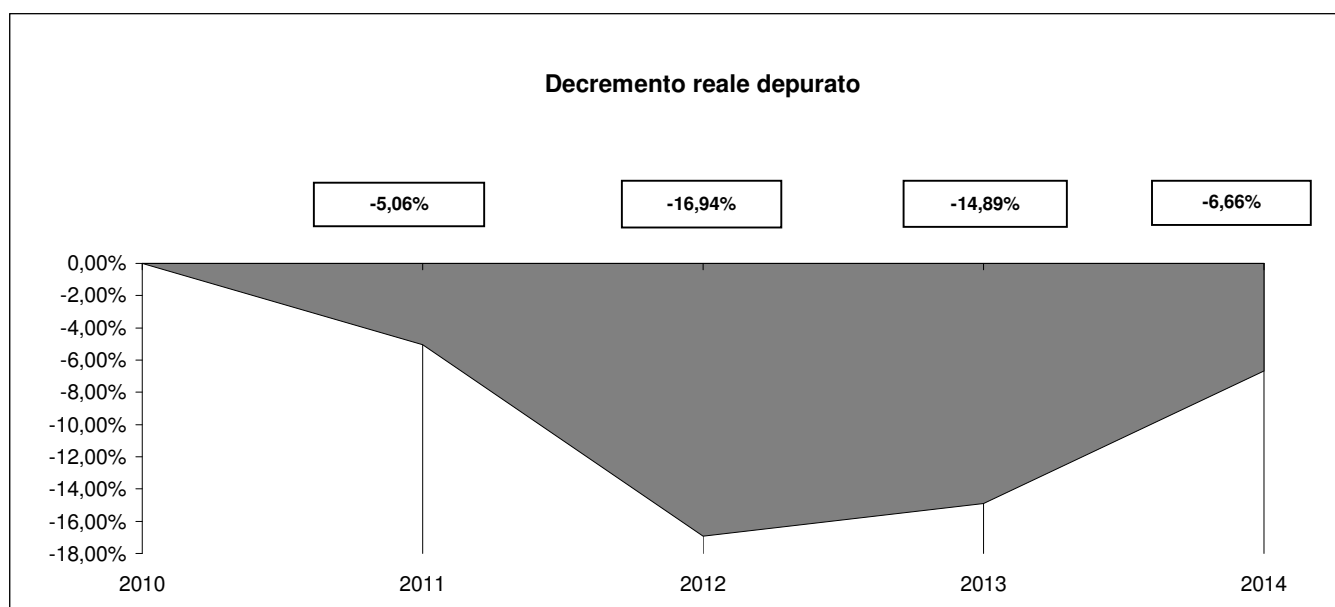
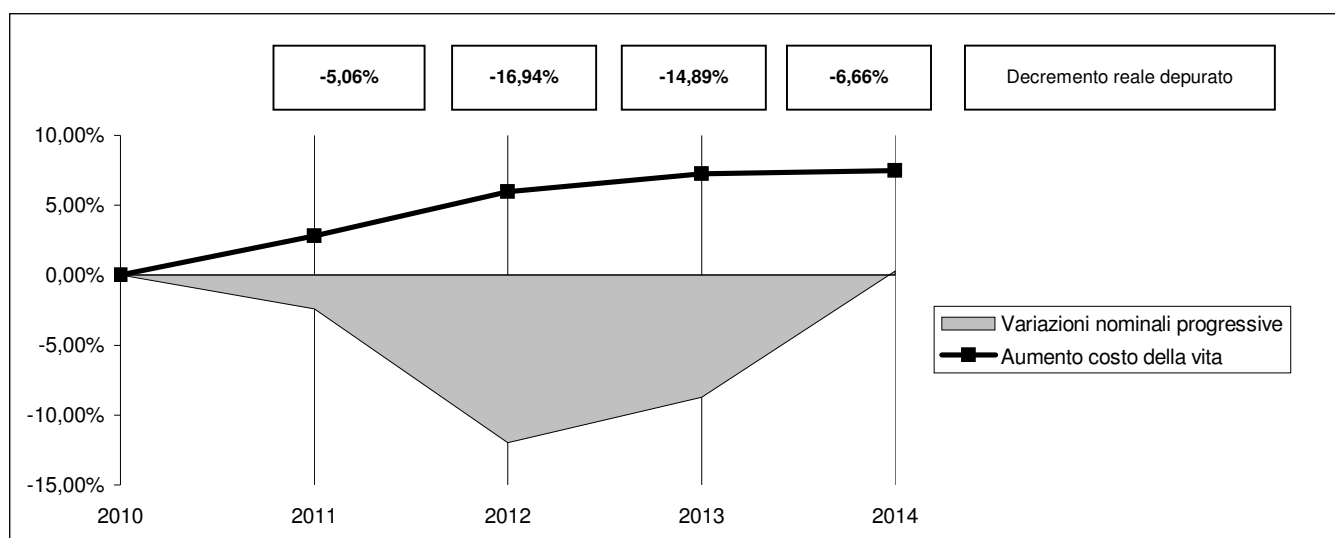
FUNZIONE 12: FUNZIONI RELATIVE AI SERVIZI PRODUTTIVI	1.494.891,72	1.459.043,80	1.315.945,99	1.364.684,88	1.513.237,40
<i>Incremento sull'anno precedente</i>		-2,40%	-9,81%	3,70%	10,89%



Presentazione grafica delle variazioni in termini reali

SERVIZIO 5: FARMACIE

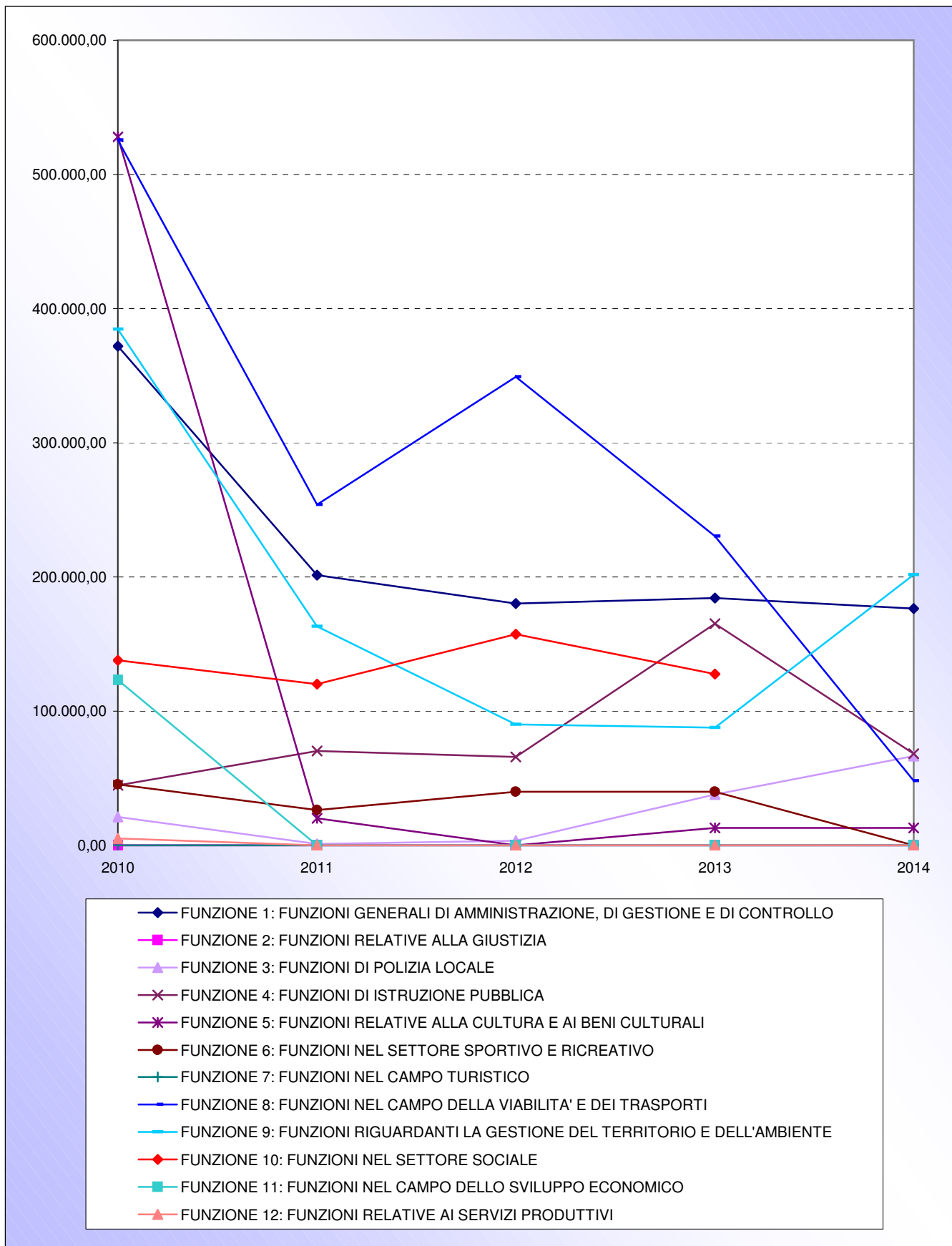
Descrizione	2010	2011	2012	2013	2014
SERVIZIO 5: FARMACIE	1.494.891,72	1.459.043,80	1.315.945,99	1.364.684,88	1.499.573,40
Indice per abitante	81,46	77,06	68,44	71,76	78,03
Variazioni sull'anno precedente		-2,40%	-9,81%	3,70%	9,88%
Variazioni nominali progressive		-2,40%	-11,97%	-8,71%	0,31%
Decremento reale depurato		-5,06%	-16,94%	-14,89%	-6,66%
Indici ISTAT		2,80%	3,10%	1,20%	0,20%
Aumento costo della vita		2,80%	5,99%	7,26%	7,47%
Abitanti	18.352	18.935	19.228	19.017	19.218
Base rivalutata	1.494.891,72	1.536.748,69	1.584.387,90	1.603.400,55	1.606.607,35



TITOLO II: SPESE IN CONTO CAPITALE

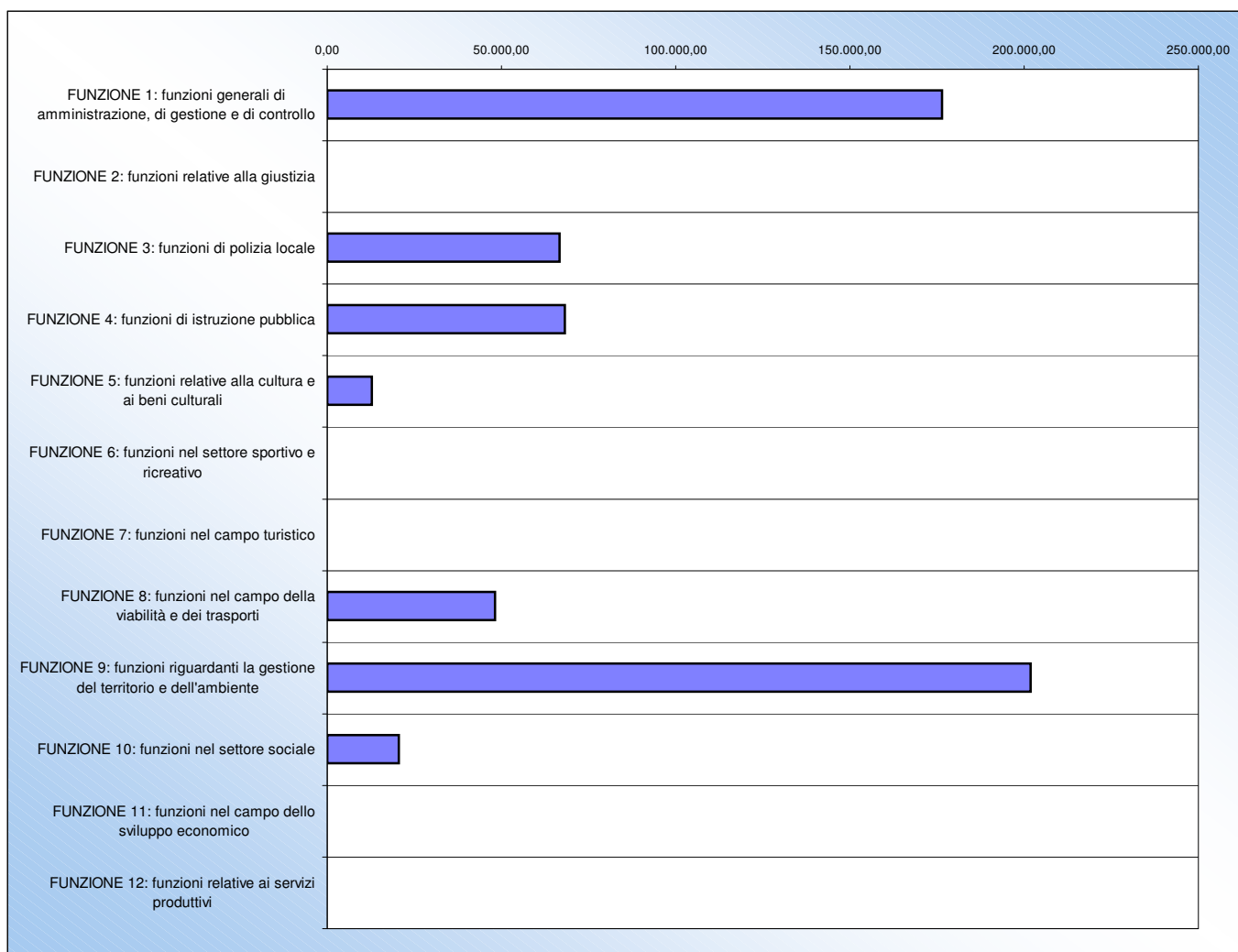
Descrizione	2010	2011	2012	2013	2014
FUNZIONE 1: FUNZIONI GENERALI DI AMMINISTRAZIONE, DI GESTIONE E DI CONTROLLO	372.077,55	201.237,90	180.268,18	184.459,18	176.386,20
<i>Incremento sull'anno precedente</i>		-45,92%	-10,42%	2,32%	-4,38%
FUNZIONE 2: FUNZIONI RELATIVE ALLA GIUSTIZIA	0,00	0,00	0,00	0,00	0,00
<i>Incremento sull'anno precedente</i>					
FUNZIONE 3: FUNZIONI DI POLIZIA LOCALE	21.228,00	960,00	3.321,00	38.000,00	66.630,44
<i>Incremento sull'anno precedente</i>		-95,48%	245,94%	1044,23%	75,34%
FUNZIONE 4: FUNZIONI DI ISTRUZIONE PUBBLICA	44.769,46	70.429,23	65.711,52	165.319,46	68.143,37
<i>Incremento sull'anno precedente</i>		57,32%	-6,70%	151,58%	-58,78%
FUNZIONE 5: FUNZIONI RELATIVE ALLA CULTURA E AI BENI CULTURALI	527.999,99	19.990,00	0,00	12.865,39	12.865,40
<i>Incremento sull'anno precedente</i>		-96,21%	-100,00%		0,00%
FUNZIONE 6: FUNZIONI NEL SETTORE SPORTIVO E RICREATIVO	45.563,00	26.143,17	39.989,30	40.000,00	0,00
<i>Incremento sull'anno precedente</i>		-42,62%	52,96%	0,03%	-100,00%
FUNZIONE 7: FUNZIONI NEL CAMPO TURISTICO	0,00	0,00	0,00	0,00	0,00
<i>Incremento sull'anno precedente</i>					
FUNZIONE 8: FUNZIONI NEL CAMPO DELLA VIABILITA' E DEI TRASPORTI	525.679,91	253.987,05	349.231,40	230.414,00	48.127,79
<i>Incremento sull'anno precedente</i>		-51,68%	37,50%	-34,02%	-79,11%
FUNZIONE 9: FUNZIONI RIGUARDANTI LA GESTIONE DEL TERRITORIO E DELL'AMBIENTE	384.785,69	163.183,07	90.201,98	87.828,68	201.840,66
<i>Incremento sull'anno precedente</i>		-57,59%	-44,72%	-2,63%	129,81%
FUNZIONE 10: FUNZIONI NEL SETTORE SOCIALE	138.000,00	120.174,00	157.236,12	127.630,48	20.560,29
<i>Incremento sull'anno precedente</i>		-12,92%	30,84%	-18,83%	-83,89%
FUNZIONE 11: FUNZIONI NEL CAMPO DELLO SVILUPPO ECONOMICO	123.219,73	0,00	0,00	0,00	0,00
<i>Incremento sull'anno precedente</i>		-100,00%			
FUNZIONE 12: FUNZIONI RELATIVE AI SERVIZI PRODUTTIVI	5.100,00	0,00	0,00	0,00	0,00
<i>Incremento sull'anno precedente</i>		-100,00%			
TITOLO II: SPESE IN CONTO CAPITALE	2.188.423,33	856.104,42	885.959,50	886.517,19	594.554,15
<i>Incremento sull'anno precedente</i>		-60,88%	3,49%	0,06%	-32,93%

TITOLO II: SPESE IN CONTO CAPITALE



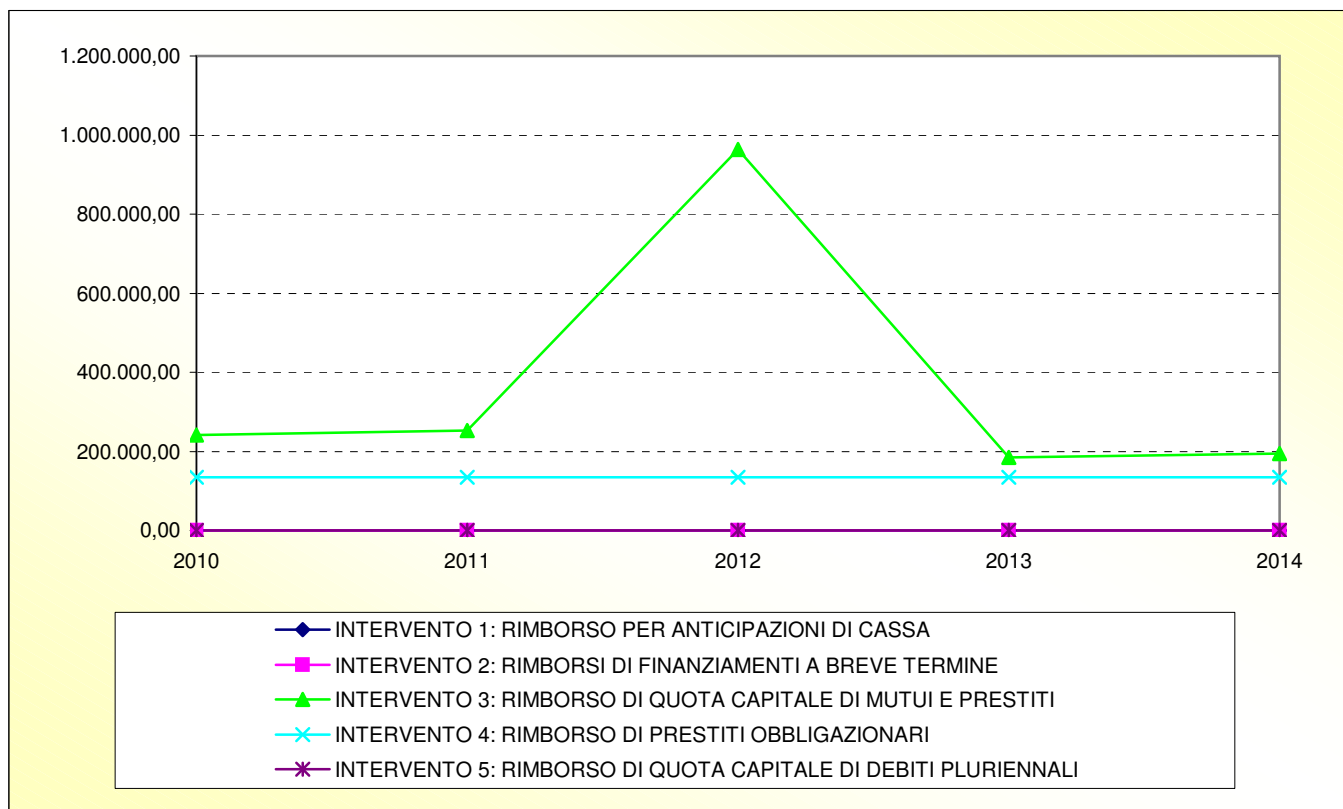
RIEPILOGO INVESTIMENTI

FUNZIONE 1: funzioni generali di amministrazione, di gestione e di controllo	176.386,20	29,67%
FUNZIONE 2: funzioni relative alla giustizia	0,00	0,00%
FUNZIONE 3: funzioni di polizia locale	66.630,44	11,21%
FUNZIONE 4: funzioni di istruzione pubblica	68.143,37	11,46%
FUNZIONE 5: funzioni relative alla cultura e ai beni culturali	12.865,40	2,16%
FUNZIONE 6: funzioni nel settore sportivo e ricreativo	0,00	0,00%
FUNZIONE 7: funzioni nel campo turistico	0,00	0,00%
FUNZIONE 8: funzioni nel campo della viabilità e dei trasporti	48.127,79	8,09%
FUNZIONE 9: funzioni riguardanti la gestione del territorio e dell'ambiente	201.840,66	33,95%
FUNZIONE 10: funzioni nel settore sociale	20.560,29	3,46%
FUNZIONE 11: funzioni nel campo dello sviluppo economico	0,00	0,00%
FUNZIONE 12: funzioni relative ai servizi produttivi	0,00	0,00%
TOTALE SPESE IN CONTO CAPITALE	594.554,15	



TITOLO III: SPESE PER RIMBORSO DI PRESTITI

Descrizione	2010	2011	2012	2013	2014
INTERVENTO 1: RIMBORSO PER ANTICIPAZIONI DI CASSA	0,00	0,00	0,00	0,00	0,00
<i>Incremento sull'anno precedente</i>					
INTERVENTO 2: RIMBORSI DI FINANZIAMENTI A BREVE TERMINE	0,00	0,00	0,00	0,00	0,00
<i>Incremento sull'anno precedente</i>					
INTERVENTO 3: RIMBORSO DI QUOTA CAPITALE DI MUTUI E PRESTITI	241.820,86	252.746,90	963.947,13	185.208,05	193.704,42
<i>Incremento sull'anno precedente</i>		4,52%	281,39%	-80,79%	4,59%
INTERVENTO 4: RIMBORSO DI PRESTITI OBBLIGAZIONARI	134.312,92	134.312,92	134.312,92	134.312,92	134.312,92
<i>Incremento sull'anno precedente</i>		0,00%	0,00%	0,00%	0,00%
INTERVENTO 5: RIMBORSO DI QUOTA CAPITALE DI DEBITI PLURIENNALI	0,00	0,00	0,00	0,00	0,00
<i>Incremento sull'anno precedente</i>					
TITOLO III: SPESE PER RIMBORSO DI PRESTITI	376.133,78	387.059,82	1.098.260,05	319.520,97	328.017,34
<i>Incremento sull'anno precedente</i>		2,90%	183,74%	-70,91%	2,66%



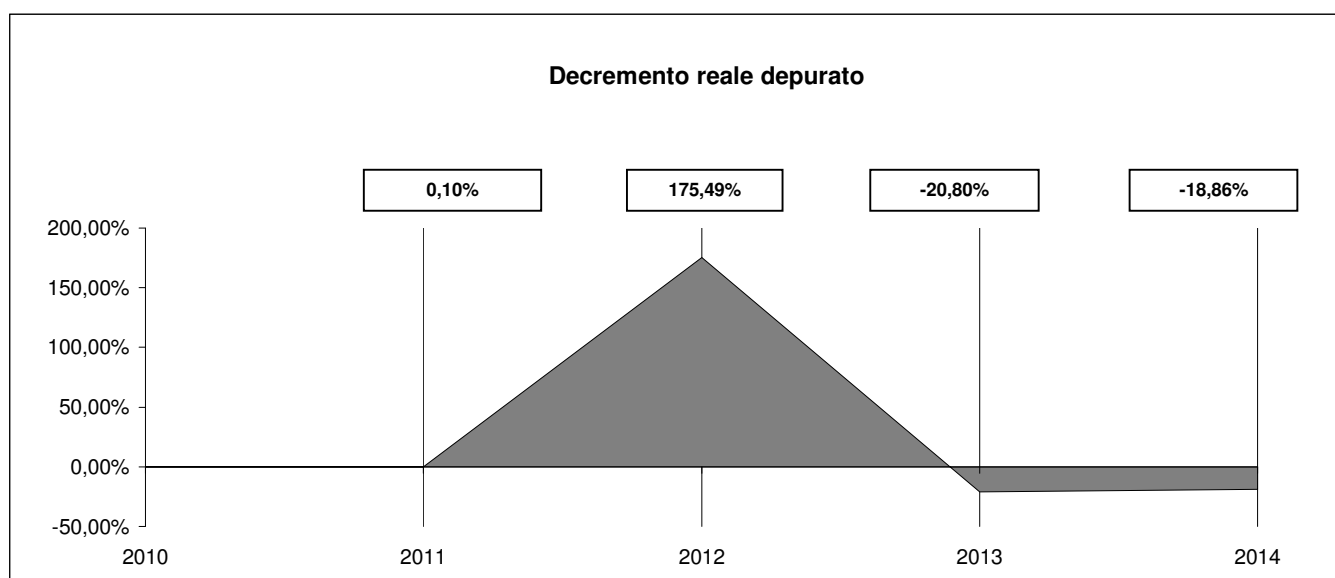
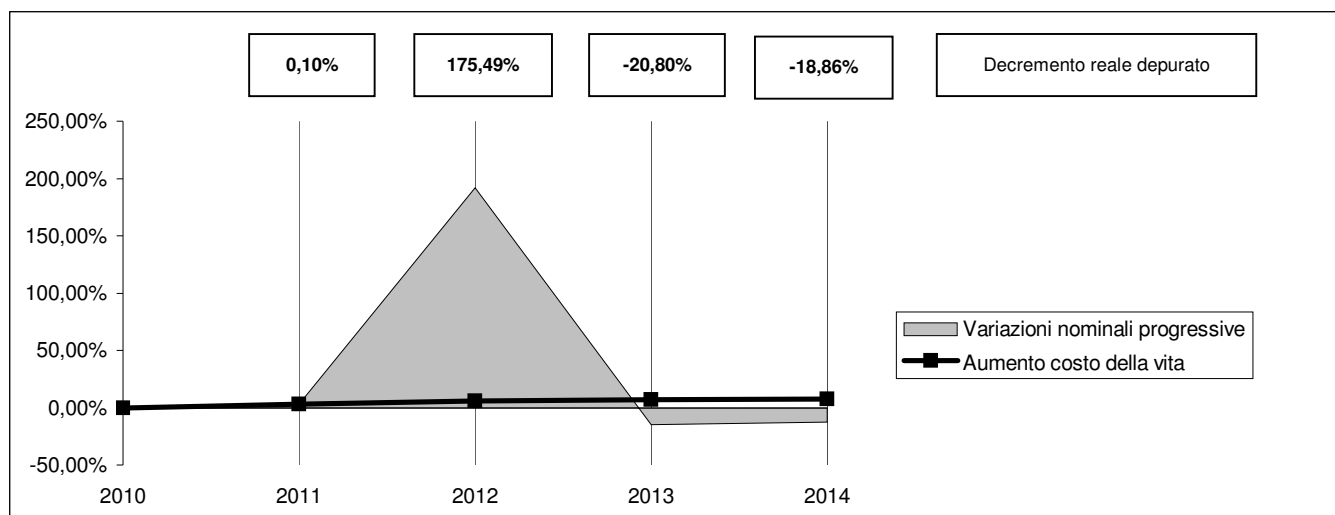
Presentazione grafica delle variazioni in termini reali

QUOTA CAPITALE RIMBORSO MUTUI (Tit. 3° int. 2 - 3 - 4 - 5)

Descrizione	2010	2011	2012	2013	2014
RIMBORSO QUOTE CAPITALE MUTUI E PRESTITI	376.133,78	387.059,82	1.098.260,05	319.520,97	328.017,34
Indice per abitante	20,50	20,44	57,12	16,80	17,07

Variazioni sull'anno precedente	2,90%	183,74%	-70,91%	3%
Variazioni nominali progressive	2,90%	191,99%	-15,05%	-13%
Decremento reale depurato	0,10%	175,49%	-20,80%	-18,86%

Indici ISTAT		2,80%	3,10%	1,20%	0,20%
Aumento costo della vita		2,80%	5,99%	7,26%	7,47%
Abitanti	18.352	18.935	19.228	19.017	19.218
Base rivalutata	376.133,78	386.665,53	398.652,16	403.435,98	404.242,85



INDICI STATISTICI DI BILANCIO

Gli indici statistici di bilancio che di seguito riportiamo, scelti tra i più significativi utilizzati in sede di revisione del Conto Consuntivo, servono ad evidenziare alcuni risultati della gestione. E' interessante in modo particolare analizzare il loro andamento nel corso degli anni per verificare l'efficacia delle scelte amministrative. Una lettura approfondita degli indici deve tenere conto dei vincoli che la normativa degli ultimi anni ha imposto alla finanza locale, poichè diversamente non si possono comprendere a pieno alcune dinamiche. Un'analisi comparata tra Comuni simili per tipologia e fascia demografica può ulteriormente contribuire a mettere in luce i risultati della gestione.

Indichiamo di seguito come vengono calcolati gli indici di bilancio che abbiamo scelto:

Autonomia finanziaria:

* entrate tributarie più entrate extra tributarie su entrate correnti.

Autonomia tributaria e tariffaria:

* entrate tributarie più proventi dei servizi pubblici su entrate correnti.

Autonomia impositiva:

* entrate tributarie su entrate correnti.

Pressione finanziaria:

* entrate tributarie più entrate extra tributarie su abitanti.

Pressione tributaria e tariffaria:

* entrate tributarie più i proventi dei servizi pubblici su abitanti.

Pressione tributaria:

* entrate tributarie su abitanti.

Indice di copertura delle spese:

* entrate tributarie più le extra-tributarie (escluse le entrate una tantum),

* su spese correnti (escluse le spese una tantum).

Coefficiente di rigidità delle spese correnti:

* spese per il personale più spese per ammortamento mutui (capitale + interessi) su spese correnti.

Indice di liquidità finanziaria:

* avanzo di cassa più i residui attivi su residui passivi.

Indice percentuale di autofinanziamento:

* entrate Titolo IV, più le entrate una tantum, più l'avanzo di amministrazione applicato in conto capitale, su spese in conto capitale, compreso le spese una tantum per investimenti.

Indice percentuale di economicità

* entrate correnti (escluse le entrate una tantum),

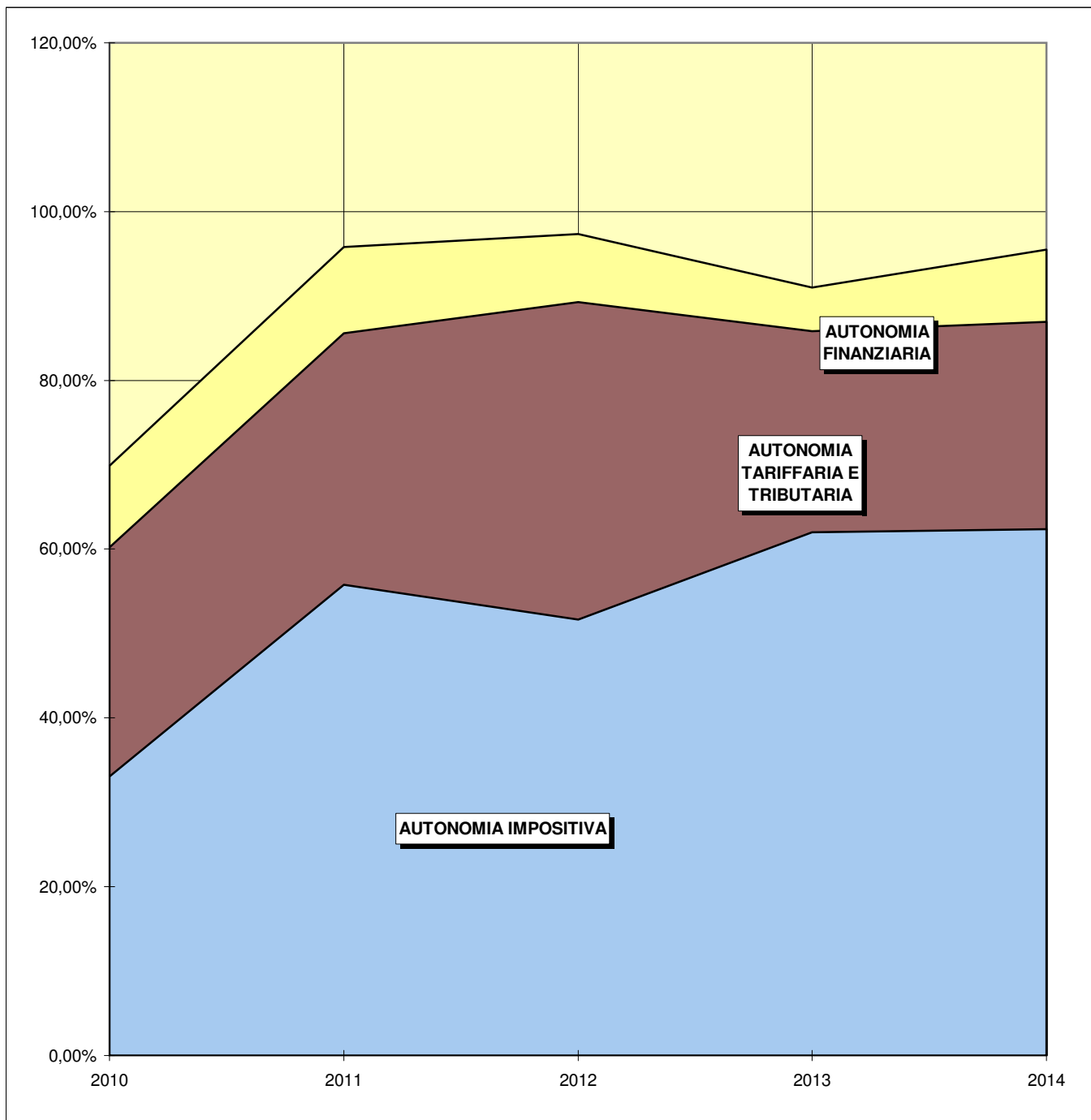
* su spese correnti (escluse le spese una tantum) più quota capitale di rimborso dei mutui.

(Le entrate correnti sono depurate dai proventi degli oneri di urbanizzazione applicati in parte corrente).

AUTONOMIA DI BILANCIO

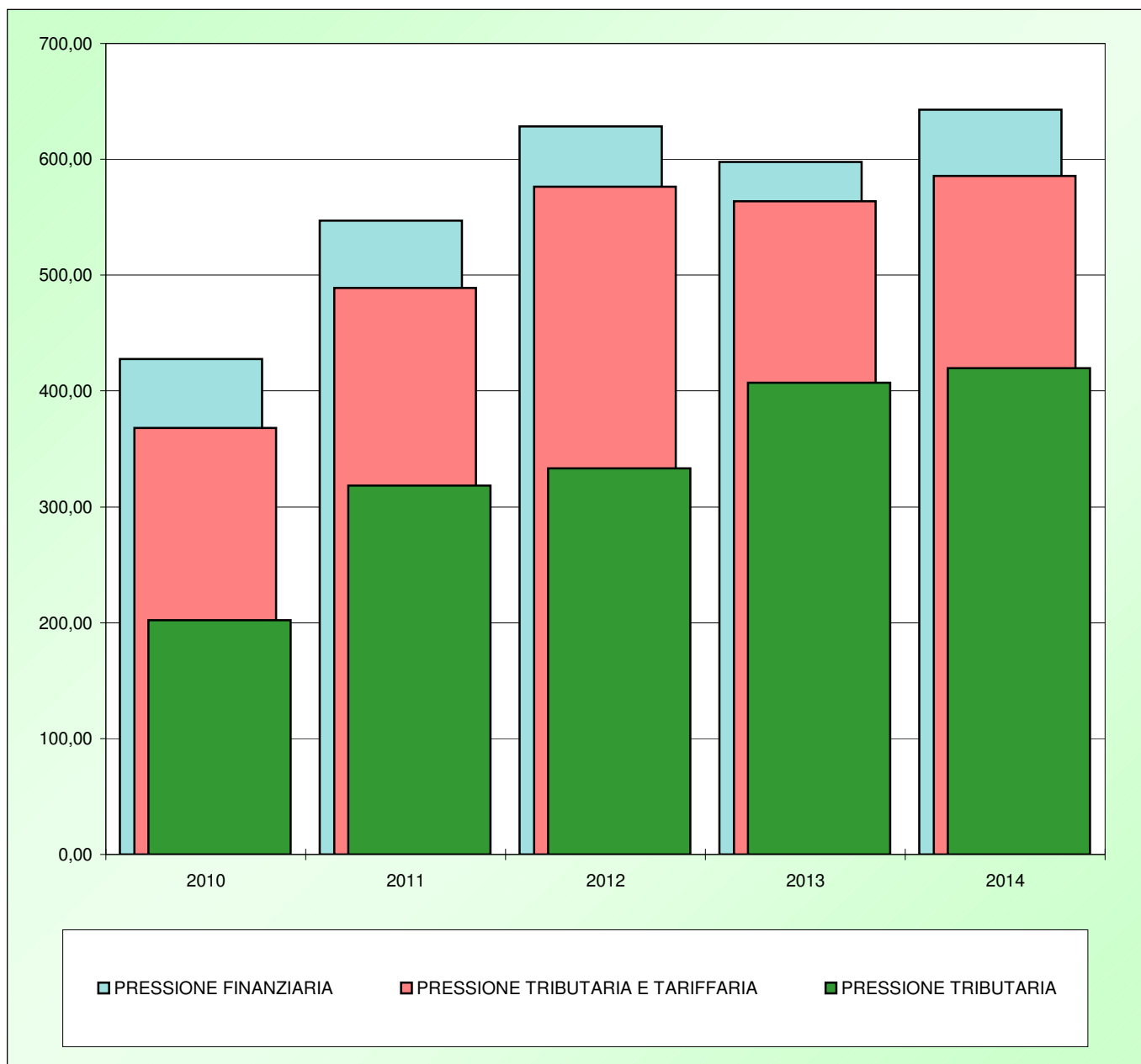
2010 2011 2012 2013 2014

AUTONOMIA FINANZIARIA	69,90%	95,79%	97,33%	91,03%	95,49%
AUTONOMIA TARIFFARIA E TRIBUTARIA	60,21%	85,61%	89,25%	85,84%	86,95%
AUTONOMIA IMPOSITIVA	33,04%	55,78%	51,65%	62,01%	62,34%



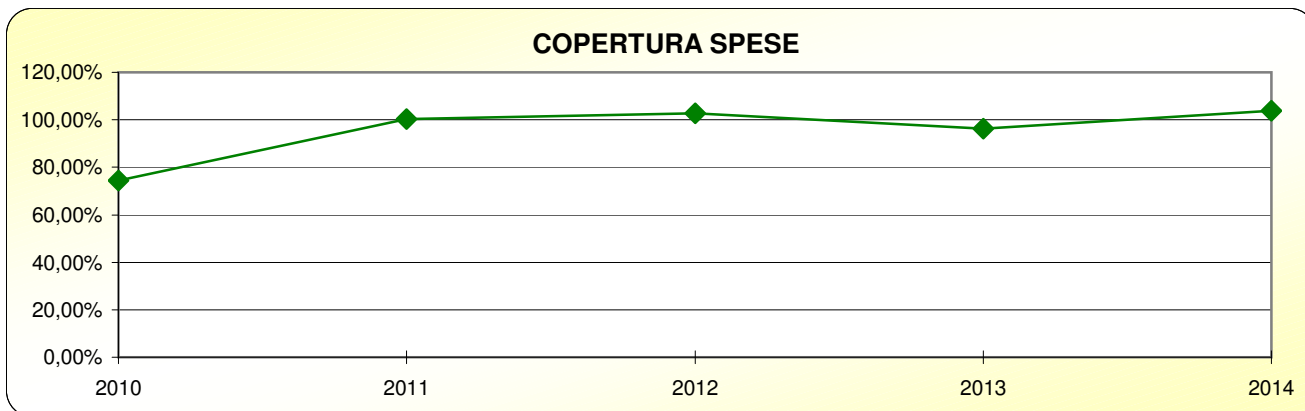
PRESSIONE SU ABITANTI

	2010	2011	2012	2013	2014
PRESSIONE FINANZIARIA	427,53	547,11	628,40	597,65	642,99
<i>Variazione percentuale sull'anno precedente</i>		27,97%	14,86%	-4,89%	7,59%
<i>Variazione percentuale progressiva</i>		27,97%	46,98%	39,79%	50,40%
PRESSIONE TRIBUTARIA E TARIFFARIA	368,24	488,96	576,26	563,58	585,51
<i>Variazione percentuale sull'anno precedente</i>		32,78%	17,85%	-2,20%	3,89%
<i>Variazione percentuale progressiva</i>		32,78%	56,49%	53,05%	59,00%
PRESSIONE TRIBUTARIA	202,07	318,57	333,49	407,11	419,80
<i>Variazione percentuale sull'anno precedente</i>		57,65%	4,68%	22,08%	3,12%
<i>Variazione percentuale progressiva</i>		57,65%	65,04%	101,47%	107,75%

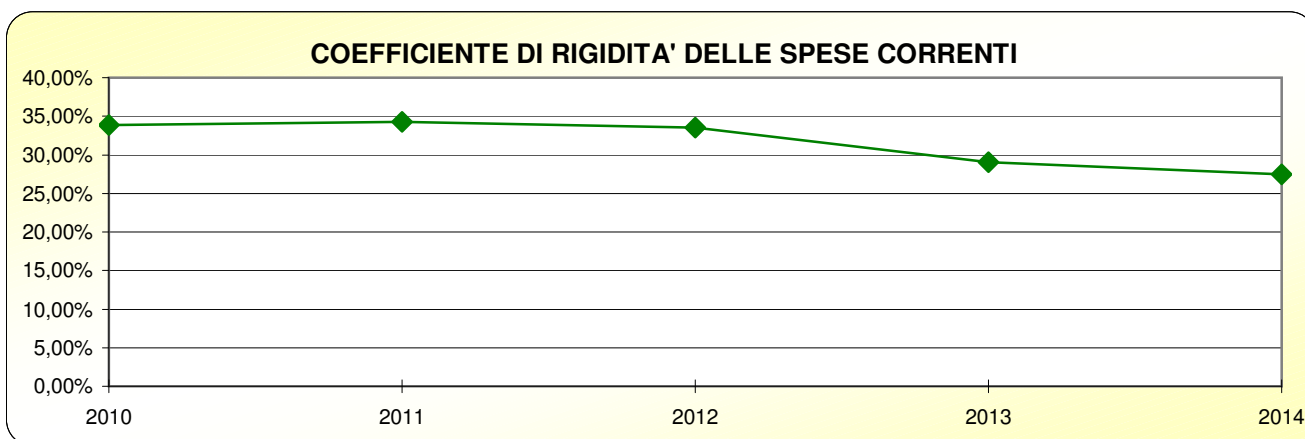


INDICI STATISTICI DI BILANCIO

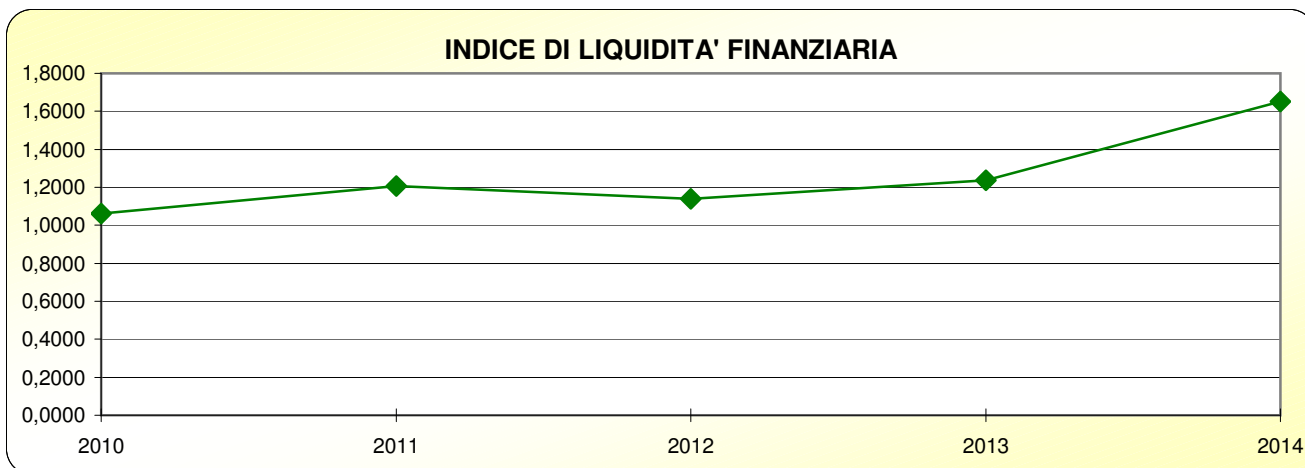
	2010	2011	2012	2013	2014
COPERTURA SPESE	74,53%	100,35%	102,64%	96,36%	103,73%



	2010	2011	2012	2013	2014
COEFFICIENTE DI RIGIDITA' DELLE SPESE CORRENTI	33,86%	34,28%	33,51%	29,07%	27,44%

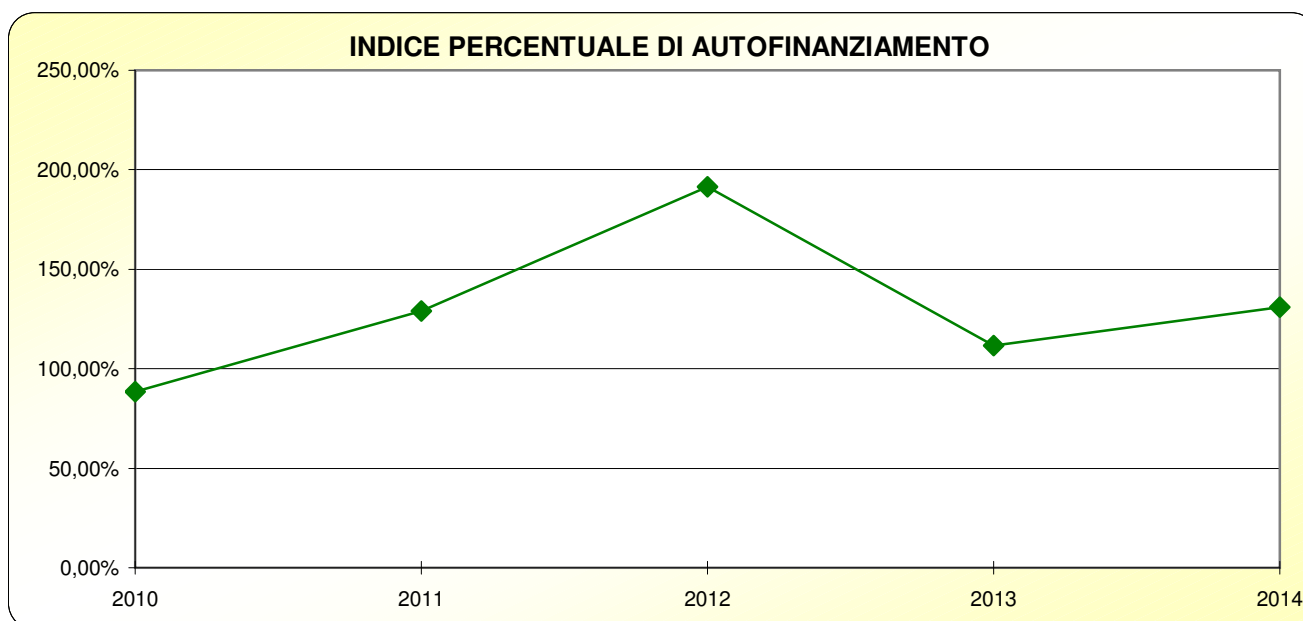


	2010	2011	2012	2013	2014
INDICE DI LIQUIDITA' FINANZIARIA	1,0633	1,2072	1,1384	1,2384	1,6511

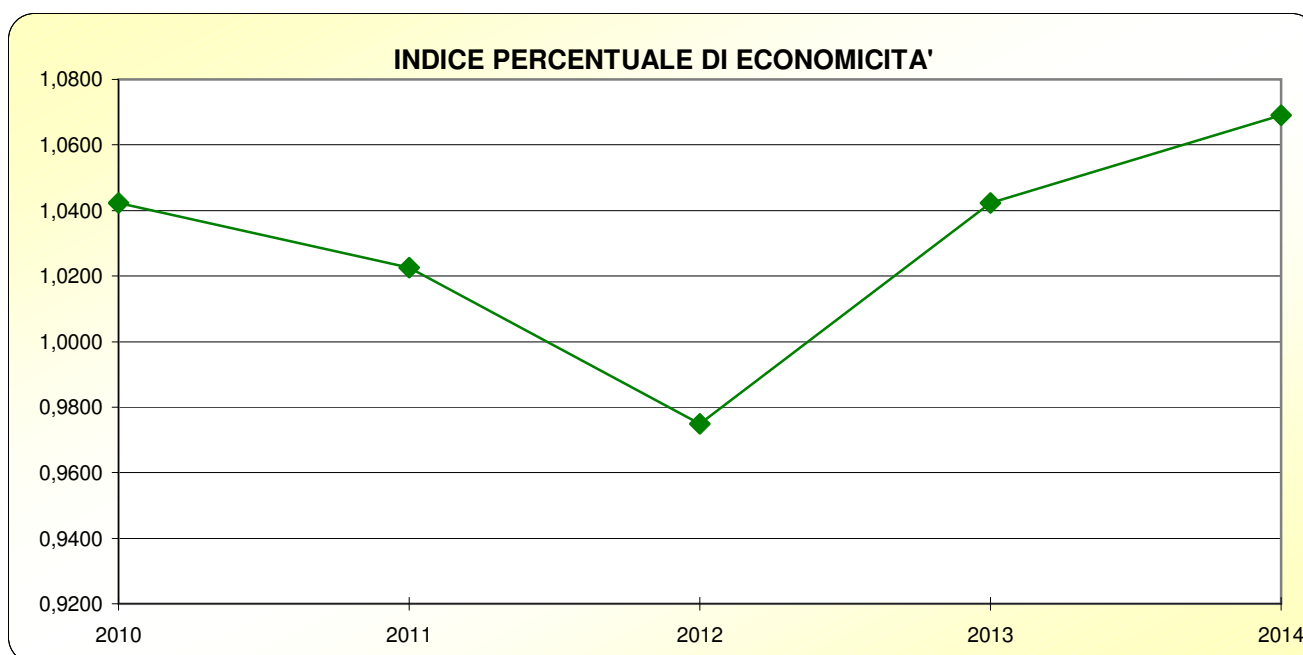


INDICI STATISTICI DI BILANCIO

	2010	2011	2012	2013	2014
INDICE PERCENTUALE DI AUTOFINANZIAMENTO	88,54%	128,90%	191,36%	111,71%	130,85%



	2010	2011	2012	2013	2014
INDICE PERCENTUALE DI ECONOMICITA'	1,0423	1,0226	0,9748	1,0422	1,0690



Comune di Rovato

Provincia di Brescia

Rendiconto della Gestione 2014

Allegati

Conto del bilancio 2014 - Comune di Rovato - Elenco Allegati

Comune di Rovato

Via Lamarmora, 7 - 25038 - Rovato (Brescia)
 Telefono 030.77131 - Fax 030.7713217

Caratteristiche fisiche e geologiche

Superfici e distanze di Rovato

Superficie territoriale:	2.626 ettari
Distanza dal Capoluogo	19 Km
Totalmente montano	No
Superficie agrario/forestale	2.149 ettari
Superficie improduttiva	477 ettari
Parzialmente montano	No

Rovato	Numero	Residenti
Centri abitati	6	13.285
Nucleii abitati	15	700
Case sparse		391
Rovato		14.376

Comune di Rovato

Via Lamarmora, 7 - 25038 - Rovato (Brescia)
 Telefono 030.77131 - Fax 030.7713217

Caratteristiche fisiche e geologiche

Altitudine minima sul livello del mare

132

Altitudine massima sul livello del mare

315

Strade interne km:	110	Strade esterne km:	13
Strade vicinali km:	0	Strade statali e autostrade km:	10
Totale rete stradale km:	133		

Andamento Demografico generale

anno	residenti	maschi	femmine	famiglie	immigrati	emigrati	saldo migratorio	nati	morti	saldo naturale	variazione	densità
1981	13.066	6.395	6.671	4.206	274	291	-17	152	144	8	-9	4,9756
1982	13.022	6.369	6.653	4.235	219	262	-43	154	155	-1	-44	4,9589
1983	12.978	6.334	6.644	4.267	214	281	-67	147	124	23	-44	4,9421
1984	13.027	6.365	6.662	4.367	261	246	15	137	103	34	49	4,9608
1985	13.029	6.366	6.663	4.460	272	285	-13	132	117	15	2	4,9615
1986	13.022	6.365	6.657	4.412	255	262	-7	117	117	0	-7	4,9589
1987	13.002	6.351	6.651	4.413	276	291	-15	110	115	-5	-20	4,9513
1988	13.051	6.384	6.667	4.556	259	233	26	131	108	23	49	4,9699
1989	13.054	6.392	6.662	4.649	239	195	44	102	143	-41	3	4,9711
1990	13.161	6.488	6.673	4.769	332	250	82	137	112	25	107	5,0118
1991	13.265				299	202	97	115	108	7	104	5,0514
1992	13.307				313	257	56	126	140	-14	42	5,0674
1993	13.393	6.667	6.726	5.015	376	312	64	131	119	12	76	5,1002
1994	13.477	6.690	6.787	5.230	368	286	82	129	127	2	84	5,1321
1995	13.528	6.717	6.811	5.301	331	272	59	104	112	-8	51	5,1516
1996	13.704	6.770	6.934	5.426	521	356	165	140	129	11	176	5,2186
1997	13.913	6.868	7.045	5.543	575	382	193	146	130	16	209	5,2982
1998	14.102	6.973	7.129	5.648	527	353	174	142	127	15	189	5,3701
1999	14.358	7.128	7.230	5.771	623	416	207	152	103	49	256	5,4676
2000	14.395	7.195	7.200	5.819	539	466	73	147	127	20	93	5,4817
2001	14.611				592	422	170	157	111	46	216	5,5640
2002	14.902				648	403	245	164	118	46	291	5,6748
2003	15.098	7.646	7.452	5.999	845	496	349	153	108	45	394	5,7494

Comune di Rovato

Rendiconto della gestione 2014

2004	15.604	7.995	7.609	6.191	962	522	440	182	115	67	507	5,9421
2005	15.962	8.195	7.767	6.273	901	599	302	185	129	56	358	6,0784
2006	16.285	8.408	7.877	6.659	1.026	788	238	204	119	85	323	6,2014
2007	16.756	8.659	8.097	6.826	1.019	668	351	243	123	120	471	6,3808
2008	17.410	9.007	8.403	7.119	1.109	553	556	224	126	98	654	6,6299
2009	18.002	9.329	8.673	7.333	1.076	603	473	236	117	119	592	6,8553
2010	18.352	9.466	8.886	7.438	1.022	779	243	258	151	107	350	6,9886
2011	18.935	9.805	9.130	7.587	955	498	457	264	138	126	583	7,2106
2012	19.228	9.967	9.261	7.742	1.029	818	211	238	156	82	293	7,3222
2013	19.017	9.757	9.260	7.866	450	369	81	23	135	-112	-31	7,2418
2014	19.218	9.841	9.377	7.693	904	797	107	218	136	82	189	7,3184

Riepilogo complessivo della gestione

	<i>In Conto</i>		<i>TOTALE</i>
	<i>Residui</i>	<i>Competenza</i>	
<i>Fondo iniziale di cassa al 1 gennaio</i>			2.424.483,29
<i>Riscossioni</i>	2.469.369,82	12.559.265,94	15.028.635,76
<i>Pagamenti</i>	3.515.911,71	10.977.476,48	14.493.388,19
<i>Fondo di cassa al 31 dicembre</i>			2.959.730,86
<i>Residui attivi</i>	643.516,70	2.210.922,09	2.854.438,79
<i>Somma</i>			5.814.169,65
<i>Residui passivi</i>	562.664,30	2.958.797,35	3.521.461,65
<i>Avanzo di amministrazione al 31 dicembre</i>			2.292.708,00

QUOTA AVANZO VINCOLATO

AVANZO DI AMMINISTRAZIONE	2.292.708,00
* Fondi vincolati (per svalutazione crediti T.A.R.I. comunale).....	100.000,00
* Fondi vincolati (per sanzioni Codice della Strada).....	35.118,80
* Fondi per finanziamento spese c/capitale	725.741,12
* Fondi di ammortamento	0,00
* Fondi non vincolati	1.431.848,08

RIEPILOGO COMPLESSIVO DELLA GESTIONE

	In conto		TOTALE
	Residui	Competenza	
FONDO INIZIALE DI CASSA			2.424.483,29
Riscossioni	2.469.369,82	12.559.265,94	15.028.635,76
Pagamenti	3.515.911,71	10.977.476,48	14.493.388,19
FONDO DI CASSA AL 31 DICEMBRE			2.959.730,86
PAGAMENTI PER AZIONI ESECUTIVE			0,00
DIFFERENZA			2.959.730,86
Residui attivi	643.516,70	2.210.922,09	2.854.438,79
Somma			5.814.169,65
Residui passivi	562.664,30	2.958.797,35	3.521.461,65
AVANZO DI AMMINISTRAZIONE AL 31 DICEMBRE			2.292.708,00

Il risultato della gestione finanziaria trova corrispondenza applicando i due seguenti metodi di calcolo:

Primo

Totale accertamenti e residui attivi riaccertati + fondo iniziale di cassa	20.307.557,84
Totale impegni e residui passivi riaccertati	18.014.849,84
PAGAMENTI PER AZIONI ESECUTIVE	0,00
AVANZO DI AMMINISTRAZIONE AL 31 DICEMBRE	2.292.708,00

Secondo

Minori spese di competenza	3.909.116,17
Minori entrate di competenza	3.075.201,97
Differenza	833.914,20
Avanzo degli esercizi precedenti non applicato	1.046.440,00
Avanzo applicato al bilancio	50.000,00
SALDO GESTIONE RESIDUI	362.353,80
PAGAMENTI PER AZIONI ESECUTIVE	0,00
AVANZO DI AMMINISTRAZIONE AL 31 DICEMBRE	2.292.708,00

Suddividendo gli elementi contabili tra la gestione di competenza e quella dei residui, il risultato è dimostrato dai seguenti dati:

GESTIONE DI COMPETENZA <i>(al netto dell'avanzo di amministrazione applicato al bilancio)</i>	
Totale accertamenti di competenza	14.770.188,03
Totale impegni di competenza	13.936.273,83
SALDO GESTIONE COMPETENZA	833.914,20
GESTIONE DEI RESIDUI <i>(al netto dell'avanzo di amministrazione degli anni precedenti)</i>	
Totale accertamenti residui attivi più fondo iniziale di cassa	5.537.369,81
Totale impegni residui passivi	4.078.576,01
Avanzo esercizio precedente	1.096.440,00
SALDO GESTIONE RESIDUI	362.353,80
RIEPILOGO	
SALDO GESTIONE COMPETENZA	833.914,20
SALDO GESTIONE RESIDUI	362.353,80
SALDO	1.196.268,00
COMPOSIZIONE DELL'AVANZO DI AMMINISTRAZIONE	
AVANZO DAGLI ESERCIZI PRECEDENTI NON APPLICATO	1.046.440,00
RISULTATO COMPLESSIVO DELLA GESTIONE	50.000,00
INSUSSISTENZE ED ECONOMIE IN CONTO RESIDUI	362.353,80
di cui da gestione corrente	52.756,82
da gestione in conto capitale	304.564,40
da gestione partite di giro	5.032,58
RISULTATO DI GESTIONE DI COMPETENZA	833.914,20
di cui da gestione corrente	700.476,11
da gestione in conto capitale	133.438,09
da gestione partite di giro	0,00
PAGAMENTI PER AZIONI ESECUTIVE	0,00
AVANZO DI AMMINISTRAZIONE AL 31 DICEMBRE	2.292.708,00

AVANZO DI AMMINISTRAZIONE

Anni di raffronto	2010	2011	2012	2013	2014
FONDO DI CASSA	898.956,23	1.607.335,62	2.170.896,56	2.424.483,29	2.959.730,86
AVANZO CONTABILE	306.850,00	745.108,00	663.920,00	1.096.440,00	2.292.708,00
PAGAMENTI PER AZIONI ESECUTIVE	0,00	0,00	0,00	0,00	0,00
AVANZO DISPONIBILE	306.850,00	745.108,00	663.920,00	1.096.440,00	2.292.708,00

PROVENIENZA DELL'AVANZO

Da gestione di competenza

Parte corrente	321.209,41	104.414,24	-454.966,66	371.206,24	700.476,11
Conto capitale	-512.092,55	247.376,81	232.915,67	103.793,31	133.438,09
Partite di giro	0,00	0,00	0,00	0,00	0,00
SALDO GESTIONE DI COMPETENZA	-190.883,14	351.791,05	-222.050,99	474.999,55	833.914,20
Avanzo applicato al bilancio	338.350,00	0,00	576.495,00	50.000,00	50.000,00
SALDO	147.466,86	351.791,05	354.444,01	524.999,55	883.914,20

Insussistenze o economie nella gestione residui

Parte corrente	70.241,39	75.425,95	67.708,86	-74.398,40	52.756,82
Conto capitale	77.132,59	11.312,37	72.250,05	32.848,70	304.564,40
Partite di giro	1.359,16	-271,37	904,08	-929,85	5.032,58
SALDO GESTIONE RESIDUI	148.733,14	86.466,95	140.862,99	-42.479,55	362.353,80

VERIFICA DEL RISULTATO DI AMMINISTRAZIONE

Da competenza	-190.883,14	351.791,05	-222.050,99	474.999,55	833.914,20
Da residui	148.733,14	86.466,95	140.862,99	-42.479,55	362.353,80
SALDO ANNO CORRENTE	-42.150,00	438.258,00	-81.188,00	432.520,00	1.196.268,00
AVANZO ESERCIZIO PRECEDENTE	349.000,00	306.850,00	745.108,00	663.920,00	1.096.440,00
PAGAMENTI PER AZIONI ESECUTIVE	0,00	0,00	0,00	0,00	0,00
AVANZO AL 31 DICEMBRE	306.850,00	745.108,00	663.920,00	1.096.440,00	2.292.708,00

Allegato n. 5 - Composizione del risultato di amministrazione

RISULTATO ECONOMICO DI PARTE CORRENTE

ENTRATE		SPESE	
TITOLO I, II, III	12.941.201,14	11.912.707,69	TITOLO I
ONERI URBANIZZAZIONE	0,00	328.017,34	RIMBORSO MUTUI
AVANZO AMM. APPLICATO	0,00		
AV. ECONOMICO PER INVESTIMENTI (-)	58.027,55		
TOTALE ENTRATE	12.883.173,59	12.240.725,03	TOTALE SPESE
642.448,56			

EQUILIBRIO PARTE IN CONTO CAPITALE

ENTRATE		SPESE	
TITOLO IV	727.992,24	594.554,15	TITOLO II
TITOLO V	0,00		
AVANZO ECONOMICO	58.027,55	0,00	ESTINZIONE ANTICIPATA MUTUI
AVANZO APPLICATO	50.000,00	0,00	IVA SU ALIENAZIONE AREE
<i>al netto di</i>			
ONERI URBANIZZAZIONE	0,00		
ANTICIPAZIONI DI CASSA	0,00		
TOTALE ENTRATE	836.019,79	594.554,15	TOTALE SPESE
241.465,64			

EQUILIBRIO MOVIMENTI FINANZIARI

ENTRATE		SPESE	
TITOLO V cat 1: Anticipazioni di cassa	0,00	0,00	TITOLO III: int.1 Anticipazioni di cassa

PAREGGIO SERVIZIO PER CONTO TERZI

ENTRATE		SPESE	
TITOLO VI	1.100.994,65	1.100.994,65	TITOLO IV

ENTRATE

	Stanziamenti definitivi di bilancio	Riscossioni	Residui da riportare	Accertamenti	Maggiori/minori Entrate
TITOLO 1 - Entrate tributarie					
Rs	1.542.517,68	1.462.426,00	8.436,61	1.470.862,61	-71.655,07
Cp	8.231.573,00	7.069.751,62	997.937,69	8.067.689,31	-163.883,69
T	9.774.090,68	8.532.177,62	1.006.374,30	9.538.551,92	
TITOLO 2 - Entrate derivanti da contributi e trasferimenti correnti dello Stato, della Regione e di altri enti del settore pubblico anche in rapporto all'esercizio di funzioni delegate dalla Regione					
Rs	171.346,32	81.685,96	72.411,22	154.097,18	-17.249,14
Cp	593.729,00	379.109,16	205.089,80	584.198,96	-9.530,04
T	765.075,32	460.795,12	277.501,02	738.296,14	
TITOLO 3 - Entrate extratributarie					
Rs	823.934,65	734.338,74	52.541,46	786.880,20	-37.054,45
Cp	4.756.788,00	3.358.478,22	930.834,65	4.289.312,87	-467.475,13
T	5.580.722,65	4.092.816,96	983.376,11	5.076.193,07	
TITOLO 4 - Entrate derivanti da alienazioni, da trasferimenti di capitale e da riscossioni di crediti					
Rs	501.469,16	110.321,54	367.144,14	477.465,68	-24.003,48
Cp	1.173.300,00	727.992,24	0,00	727.992,24	-445.307,76
T	1.674.769,16	838.313,78	367.144,14	1.205.457,92	
TITOLO 5 - Entrate derivanti da accensioni di prestiti					
Rs	0,00	0,00	0,00	0,00	0,00
Cp	1.000.000,00	0,00	0,00	0,00	-1.000.000,00
T	1.000.000,00	0,00	0,00	0,00	
TITOLO 6 - Entrate da servizi per conto di terzi					
Rs	232.198,46	80.597,58	142.983,27	223.580,85	-8.617,61
Cp	2.040.000,00	1.023.934,70	77.059,95	1.100.994,65	-939.005,35
T	2.272.198,46	1.104.532,28	220.043,22	1.324.575,50	
Avanzo di amministrazione					
Rs	0,00	0,00	0,00	0,00	0,00
Cp	50.000,00	0,00	0,00	0,00	-50.000,00
T	0,00	0,00	0,00	0,00	
Fondo di cassa					
Rs	0,00	0,00	0,00	0,00	0,00
Cp	0,00	0,00	0,00	0,00	0,00
T	2.424.483,29	0,00	0,00	0,00	
TOTALE GENERALE ENTRATE					
Rs	3.271.466,27	2.469.369,82	643.516,70	3.112.886,52	-158.579,75
Cp	17.845.390,00	12.559.265,94	2.210.922,09	14.770.188,03	-3.075.201,97
T	23.491.339,56	15.028.635,76	2.854.438,79	17.883.074,55	

Conto del bilancio 2014 - Comune di Rovato - Allegato n. 7 Riepilogo delle entrate e delle spese per titoli

SPESE

	Stanziam. definitivi di bilancio	Pagamenti	Residui da riportare	Impegni	Minori Spese
	Determinazioni del consiglio
Titolo 1 - Spese Correnti					
Rs	2.889.895,10	2.567.697,56	143.482,06	2.711.179,62	-178.715,48
Cp	12.945.390,00	9.655.239,04	2.257.468,65	11.912.707,69	-1.032.682,31
T	15.835.285,10	12.222.936,60	2.400.950,71	14.623.887,31	
Titolo 2 - Spese in Conto capitale					
Rs	1.301.132,44	743.586,13	228.978,43	972.564,56	-328.567,88
Cp	1.531.800,00	141.228,96	453.325,19	594.554,15	-937.245,85
T	2.832.932,44	884.815,09	682.303,62	1.567.118,71	
Titolo 3 - Spese per rimborso di prestiti					
Rs	0,00	0,00	0,00	0,00	0,00
Cp	1.328.200,00	328.017,34	0,00	328.017,34	-1.000.182,66
T	1.328.200,00	328.017,34	0,00	328.017,34	
Titolo 4 - Spese per servizi per conto terzi					
Rs	408.482,02	204.628,02	190.203,81	394.831,83	-13.650,19
Cp	2.040.000,00	852.991,14	248.003,51	1.100.994,65	-939.005,35
T	2.448.482,02	1.057.619,16	438.207,32	1.495.826,48	
TOTALE GENERALE SPESE					
Rs	4.599.509,56	3.515.911,71	562.664,30	4.078.576,01	-520.933,55
Cp	17.845.390,00	10.977.476,48	2.958.797,35	13.936.273,83	-3.909.116,17
T	22.444.899,56	14.493.388,19	3.521.461,65	18.014.849,84	

QUADRO GENERALE RIASSUNTIVO DEI RISULTATI DIFFERENZIALI

RISULTATI DIFFERENZIALI	COMPETENZA							RESIDUI				
	2	3	4	5	6	7	8	9	10	11	12	
Previsioni iniziali	Previsioni definitive	% di definizione	Accertamenti o impegni	Riscossioni o pagamenti	% di realizz.ne	Residui attivi e passivi	Conservati	Riscossioni pagati	% di realizz.ne	Rimasti		
1	2	3	4	5	6	7	8	9	10	11	12	
A) Equilibrio economico e finanziario												
Entrate titolo I - II - III (+)	12.863.918,00	13.582.090,00	105,58%	12.941.201,14	10.807.339,00	83,51%	2.537.798,65	2.411.839,99	2.278.450,70	94,47%	133.389,29	
Quote oneri di urbanizzazione (+)	0,00	0,00	0,00%	0,00	0,00	0,00%	0,00	0,00	0,00	0,00%	0,00	
Avanzo di amministrazione destinato a spese correnti (+)	50.000,00	0,00	-100,00%									
Mutui per debiti fuori bilancio (+)	0,00	0,00	0,00%	0,00	0,00	0,00%	0,00	0,00	0,00	0,00%	0,00	
Spese correnti (-)	12.585.718,00	12.945.390,00	102,86%	11.912.707,69	9.655.239,04	81,05%	2.889.895,10	2.711.179,62	2.567.697,56	94,71%	143.482,06	
Differenza	328.200,00	636.700,00	194,00%	1.028.493,45	1.152.099,96	112,02%	-352.096,45	-299.339,63	-289.246,86	96,63%	-10.092,77	
Quote di capitale dei mutui in estinzione (-)	328.200,00	328.200,00	100,00%	328.017,34	328.017,34	100,00%	0,00	0,00	0,00	0,00%	0,00	
Differenza	0,00	308.500,00	0,00%	700.476,11	824.082,62	117,65%	-352.096,45	-299.339,63	-289.246,86	96,63%	-10.092,77	
B) Equilibrio finale												
Entrate finali (titoli I - II - III - IV) (+)	14.238.918,00	14.755.390,00	103,63%	13.669.193,38	11.535.331,24	84,39%	3.039.267,81	2.889.305,67	2.388.772,24	82,68%	500.533,43	
Spese finali (titoli I - II) (-)	13.960.718,00	14.477.190,00	103,70%	12.507.261,84	9.796.468,00	78,33%	4.191.027,54	3.683.744,18	3.311.283,69	89,89%	372.460,49	
Saldo netto da finanziare (-)	0,00	0,00	0,00%	0,00	0,00	0,00%	1.151.759,73	794.438,51	922.511,45	116,12%	0,00	
impiegare (+)	278.200,00	278.200,00	100,00%	1.161.931,54	1.738.863,24	149,65%	0,00	0,00	0,00	0,00%	128.072,94	

Allegato n. 8 - Quadro generale riassuntivo dei risultati differenziali

RIEPILOGO GENERALE DELLE SPESE - IMPEGNI DI COMPETENZA SPESE CORRENTI

Interventi correnti	Personale	Acquisto di beni di consumo e/o materie prime	Prestazioni di servizi	Utilizzo di beni di terzi	Trasferimenti	Interessi passivi e oneri finanziari diversi	Imposte e tasse	Oneri straordinari della gestione corrente	Ammortamenti di esercizio	Fondo svalutazione crediti	Fondo di riserva	Totale
Funzioni e servizi	2	3	4	5	6	7	8	9	10	11	12	13
Funzione 1 - Funzioni generali di amministrazione, di gestione e di controllo												
Servizio 1 - Organi istituzionali, partecipazione e decentramento	0,00	1.525,60	153.109,44	0,00	5.654,28	0,00	10.141,46	0,00	0,00	0,00	0,00	170.430,78
Servizio 2 - Segreteria generale, personale, organizzazione e programmazione	465.552,98	590,12	195.044,49	0,00	30.455,67	0,00	0,00	0,00	0,00	0,00	0,00	691.643,26
Servizio 3 - Gestione economica, finanziaria, provveditorato e controllo di gestione	147.757,77	0,00	8.420,26	0,00	46.194,05	16.260,80	57.605,03	0,00	0,00	0,00	0,00	276.237,91
Servizio 4 - Gestione delle Entrate tributarie e servizi fiscali	96.252,16	0,00	33.695,62	0,00	7.408,85	0,00	0,00	0,00	0,00	0,00	0,00	137.356,63
Servizio 5 - Gestione dei beni demaniali e patrimoniali	102.318,25	20.780,66	296.744,92	0,00	24.757,74	0,00	1.668,23	0,00	0,00	0,00	0,00	446.269,80
Servizio 6 - Ufficio tecnico	148.776,64	0,00	404,86	0,00	0,00	0,00	0,00	0,00	0,00	0,00	0,00	149.181,50
Servizio 7 - Anagrafe, Stato Civile, Elettorale, Leva e Servizio statistico	166.517,33	0,00	3.863,97	0,00	0,00	0,00	0,00	0,00	0,00	0,00	0,00	170.381,30
Servizio 8 - Altri Servizi generali	423.981,85	60.580,81	257.726,62	0,00	0,00	17.831,01	188.335,17	50.000,00	0,00	0,00	0,00	998.455,46
Totale	1.551.156,98	83.477,19	949.010,18	0,00	114.470,59	34.091,81	257.749,89	50.000,00	0,00	0,00	0,00	3.039.956,64
Funzione 2 - Funzioni relative alla Giustizia												
Servizio 1 - Uffici giudiziari	28.200,00	0,00	17.333,84	0,00	0,00	0,00	0,00	0,00	0,00	0,00	0,00	45.533,84
Servizio 2 - Casa Circondariale e altri servizi	0,00	0,00	0,00	0,00	0,00	0,00	0,00	0,00	0,00	0,00	0,00	0,00
Totale	28.200,00	0,00	17.333,84	0,00	0,00	0,00	0,00	0,00	0,00	0,00	0,00	45.533,84
Funzione 3 - Funzioni di Polizia locale												
Servizio 1 - Polizia municipale	492.042,04	11.458,99	53.638,59	47.580,00	105,60	0,00	0,00	0,00	0,00	0,00	0,00	604.825,22
Servizio 2 - Polizia commerciale	0,00	0,00	0,00	0,00	0,00	0,00	0,00	0,00	0,00	0,00	0,00	0,00
Servizio 3 - Polizia amministrativa	0,00	0,00	0,00	0,00	0,00	0,00	0,00	0,00	0,00	0,00	0,00	0,00
Totale	492.042,04	11.458,99	53.638,59	47.580,00	105,60	0,00	0,00	0,00	0,00	0,00	0,00	604.825,22

Conto del bilancio 2014 - Comune di Rovato - Allegato n. 9 Riepilogo per intervento degli impegni di competenza spese correnti

RIEPILOGO GENERALE DELLE SPESE - IMPEGNI DI COMPETENZA SPESE CORRENTI

Interventi correnti	Personale	Acquisto di beni di consumo e/o materie prime	Prestazioni di servizi	Utilizzo di beni di terzi	Trasferimenti	Interessi passivi e oneri finanziari diversi	Imposte e tasse	Oneri straordinari della gestione corrente	Ammortamenti di esercizio	Fondo svalutazione crediti	Fondo di riserva	Totale
Funzioni e servizi	2	3	4	5	6	7	8	9	10	11	12	13
Funzione 4 - Funzioni di Istruzione pubblica												
Servizio 1 - Scuola Materna	62.492,66	41.253,49	37.345,98	0,00	385.000,00	8.075,80	0,00	0,00	0,00			534.167,93
Servizio 2 - Istruzione elementare	0,00	31.003,82	287.389,96	0,00	42.305,00	104,85	0,00	0,00	0,00			360.803,63
Servizio 3 - Istruzione media	0,00	0,00	102.013,55	0,00	10.600,00	1.119,72	0,00	0,00	0,00			113.733,27
Servizio 4 - Istruzione secondaria superiore	0,00	0,00	16.909,76	0,00	76.780,56	0,00	0,00	0,00	0,00			93.690,32
Servizio 5 - Assistenza scolastica, trasporto, refezione e altri servizi	127.634,88	0,00	7.873,77	0,00	35.900,01	0,00	0,00	0,00	0,00			171.408,66
Totale	190.127,54	72.257,31	451.533,02	0,00	550.585,57	9.300,37	0,00	0,00	0,00			1.273.803,81
Funzione 5 - Funzioni relative alla Cultura e ai beni culturali												
Servizio 1 - Biblioteche, Musei e Pinacoteche	109.080,99	10.070,19	52.752,83	0,00	19.145,00	56.471,40	0,00	0,00	0,00			247.520,41
Servizio 2 - Teatri, attività culturali e servizi diversi nel settore culturale	0,00	0,00	77.210,20	24.036,69	70.500,00	0,00	0,00	0,00	0,00			171.746,89
Totale	109.080,99	10.070,19	129.963,03	24.036,69	89.645,00	56.471,40	0,00	0,00	0,00			419.267,30
Funzione 6 - Funzioni nel settore Sportivo e Ricreativo												
Servizio 1 - Piscine comunali	0,00	0,00	0,00	0,00	0,00	0,00	0,00	0,00	0,00			0,00
Servizio 2 - Stadio comunale, Palazzo dello Sport ed altri impianti	0,00	0,00	151.723,61	0,00	14.000,00	8.529,63	0,00	0,00	0,00			174.253,24
Servizio 3 - Manifestazioni diverse nel settore sportivo e ricreativo	0,00	0,00	0,00	0,00	0,00	0,00	0,00	0,00	0,00			0,00
Totale	0,00	0,00	151.723,61	0,00	14.000,00	8.529,63	0,00	0,00	0,00			174.253,24
Funzione 7 - Funzioni nel campo Turistico												
Servizio 1 - Servizi turistici	0,00	0,00	10.774,68	0,00	2.000,00	0,00	0,00	0,00	0,00			12.774,68
Servizio 2 - Manifestazioni turistiche	0,00	0,00	0,00	0,00	0,00	0,00	0,00	0,00	0,00			0,00
Totale	0,00	0,00	10.774,68	0,00	2.000,00	0,00	0,00	0,00	0,00			12.774,68

Conto del bilancio 2014 - Comune di Rovato - Allegato n. 9 Riepilogo per intervento degli impegni di competenza spese correnti

RIEPILOGO GENERALE DELLE SPESE - IMPEGNI DI COMPETENZA SPESE CORRENTI

Interventi correnti	2	3	4	5	6	7	8	9	10	11	12	13
Personale	2	3	4	5	6	7	8	9	10	11	12	13
Acquisto di beni di consumo e/o materie prime	3	3	4	5	6	7	8	9	10	11	12	13
Prestazioni di servizi	4	5	6	7	8	9	10	11	12	13	13	13
Utilizzo di beni di terzi	5	6	7	8	9	10	11	12	13	13	13	13
Trasferimenti	6	7	8	9	10	11	12	13	13	13	13	13
Interessi passivi e oneri finanziari diversi	7	8	9	10	11	12	13	13	13	13	13	13
Imposte e tasse	8	9	10	11	12	13	13	13	13	13	13	13
Oneri straordinari della gestione corrente	9	10	11	12	13	13	13	13	13	13	13	13
Fondo svalutazione crediti	10	11	12	13	13	13	13	13	13	13	13	13
Fondo di riserva	11	12	13	13	13	13	13	13	13	13	13	13
Totale	12	13	13	13	13	13	13	13	13	13	13	13
Funzione 8 - Funzioni nel campo della Viabilità e dei Trasporti												
Servizio 1 - Viabilità, circolazione stradale e servizi connessi	0,00	0,00	77.652,59	0,00	3.946,38	26.278,32	0,00	0,00	0,00			107.877,29
Servizio 2 - Illuminazione pubblica e servizi connessi	0,00	0,00	495.121,99	0,00	0,00	0,00	0,00	0,00	0,00			495.121,99
Servizio 3 - Trasporti pubblici locali e servizi connessi	0,00	0,00	0,00	0,00	0,00	0,00	0,00	0,00	0,00			0,00
Totale	0,00	0,00	572.774,58	0,00	3.946,38	26.278,32	0,00	0,00	0,00			602.999,28
Funzione 9 - Funzioni riguardanti la gestione del Territorio e dell'Ambiente												
Servizio 1 - Urbanistica e gestione del Territorio	103.369,11	0,00	13.200,30	0,00	2.166,70	0,00	0,00	0,00	0,00			118.736,11
Servizio 2 - Edilizia residenziale pubblica locale e Piani di edilizia economico-popolare	0,00	0,00	9.911,18	0,00	0,00	0,00	0,00	0,00	0,00			9.911,18
Servizio 3 - Servizi di Protezione civile	0,00	0,00	11.614,03	0,00	14.751,38	0,00	0,00	0,00	0,00			26.365,41
Servizio 4 - Servizio idrico integrato	0,00	0,00	0,00	0,00	36.922,48	79,28	0,00	0,00	0,00			37.001,76
Servizio 5 - Servizio smaltimento rifiuti	0,00	0,00	1.771.738,52	0,00	0,00	0,00	0,00	0,00	0,00			1.771.738,52
Servizio 6 - Parchi e servizi per la tutela ambientale del verde, altri servizi relativi al Territorio e all'Ambiente	29.112,84	0,00	161.704,41	164,94	10.100,00	0,00	0,00	0,00	0,00			201.082,19
Totale	132.481,95	0,00	1.968.168,44	164,94	63.940,56	79,28	0,00	0,00	0,00			2.164.835,17

RIEPILOGO GENERALE DELLE SPESE - IMPEGNI DI COMPETENZA SPESE CORRENTI

Interventi correnti	2	3	4	5	6	7	8	9	10	11	12	13
Personale	Personale	Acquisto di beni di consumo e/o materie prime	Prestazioni di servizi	Utilizzo di beni di terzi	Trasferimenti	Interessi passivi e oneri finanziari diversi	Imposte e tasse	Oneri straordinari della gestione corrente	Ammortamenti di esercizio	Fondo svalutazione crediti	Fondo di riserva	Totale
Funzioni e servizi	1	2	3	4	5	6	7	8	9	10	11	13
Funzione 10 - Funzioni nel settore Sociale												
Servizio 1 - Asili nido, servizi per l'infanzia e per i minori	0,00	0,00	158.267,44	3.000,00	105.687,09	0,00	0,00	0,00	0,00	0,00	0,00	266.854,53
Servizio 2 - Servizi di prevenzione e riabilitazione	0,00	0,00	672.224,88	0,00	0,00	0,00	0,00	0,00	0,00	0,00	0,00	672.224,88
Servizio 3 - Strutture residenziali e di ricovero per anziani	0,00	0,00	0,00	0,00	0,00	0,00	0,00	0,00	0,00	0,00	0,00	0,00
Servizio 4 - Assistenza, beneficenza pubblica e servizi diversi alla persona	218.050,73	0,00	380.741,43	56.863,86	162.987,43	0,00	0,00	0,00	0,00	0,00	0,00	818.643,45
Servizio 5 - Servizio necroscopico e cimiteriale	27.294,02	0,00	45.315,46	0,00	0,00	8.493,25	0,00	0,00	0,00	0,00	0,00	81.102,73
Totale	245.344,75	0,00	1.256.549,21	59.863,86	268.574,52	8.493,25	0,00	0,00	0,00	0,00	0,00	1.838.825,59
Funzione 11 - Funzioni nel campo dello Sviluppo economico												
Servizio 1 - Affissioni e Pubblicità	0,00	0,00	0,00	0,00	0,00	0,00	0,00	0,00	0,00	0,00	0,00	0,00
Servizio 2 - Fiere, mercati e servizi connessi	0,00	0,00	67.903,12	0,00	3.000,00	14.183,04	0,00	0,00	0,00	0,00	0,00	85.086,16
Servizio 3 - Mattatoio e servizi connessi	28.150,72	0,00	44.218,70	0,00	0,00	46,78	0,00	0,00	0,00	0,00	0,00	72.416,20
Servizio 4 - Servizi relativi all'Industria	0,00	0,00	0,00	0,00	0,00	0,00	0,00	0,00	0,00	0,00	0,00	0,00
Servizio 5 - Servizi relativi al Commercio	55.488,88	0,00	9.404,28	0,00	0,00	0,00	0,00	0,00	0,00	0,00	0,00	64.893,16
Servizio 6 - Servizi relativi all'Artigianato	0,00	0,00	0,00	0,00	0,00	0,00	0,00	0,00	0,00	0,00	0,00	0,00
Servizio 7 - Servizi relativi all'Agricoltura	0,00	0,00	0,00	0,00	0,00	0,00	0,00	0,00	0,00	0,00	0,00	0,00
Totale	83.639,60	0,00	121.526,10	0,00	3.000,00	14.229,82	0,00	0,00	0,00	0,00	0,00	222.395,52

Conto del bilancio 2014 - Comune di Rovato - Allegato n. 9 Riepilogo per intervento degli impegni di competenza spese correnti

RIEPILOGO GENERALE DELLE SPESE - IMPEGNI DI COMPETENZA SPESE CORRENTI

	1	2	3	4	5	6	7	8	9	10	11	12	13
Interventi correnti	Personale	Acquisto di beni di consumo e/o materie prime	Prestazioni di servizi	Utilizzo di beni di terzi	Trasferimenti	Interessi passivi e oneri finanziari diversi	Imposte e tasse	Oneri straordinari della gestione corrente	Ammortamenti di esercizio	Fondo svalutazione crediti	Fondo di riserva	Totale	
Funzioni e servizi													
Funzione 12 - Funzioni relative ai Servizi produttivi													
Servizio 1 - Distribuzione Gas	0,00	0,00	13.664,00	0,00	0,00	0,00	0,00	0,00	0,00	0,00	0,00	13.664,00	
Servizio 2 - Centrale del latte	0,00	0,00	0,00	0,00	0,00	0,00	0,00	0,00	0,00	0,00	0,00	0,00	
Servizio 3 - Distribuzione energia elettrica	0,00	0,00	0,00	0,00	0,00	0,00	0,00	0,00	0,00	0,00	0,00	0,00	
Servizio 4 - Teleriscaldamento	0,00	0,00	0,00	0,00	0,00	0,00	0,00	0,00	0,00	0,00	0,00	0,00	
Servizio 5 - Farmacie	138.597,32	1.255.612,28	30.948,40	17.392,00	0,00	0,00	57.023,40	0,00	0,00	0,00	0,00	1.499.573,40	
Servizio 6 - Altri servizi produttivi	0,00	0,00	0,00	0,00	0,00	0,00	0,00	0,00	0,00	0,00	0,00	0,00	
Totale	138.597,32	1.255.612,28	44.612,40	17.392,00	0,00	0,00	57.023,40	0,00	0,00	0,00	0,00	1.513.237,40	
Totale.....	2.970.671,17	1.432.875,96	5.727.607,68	149.037,49	1.110.268,22	157.473,88	314.773,29	50.000,00	0,00	0,00	0,00	11.912.707,69	

RIEPILOGO GENERALE DELLE SPESE - IMPEGNI DI COMPETENZA IN CONTO CAPITALE

Interventi per investimenti	2	3	4	5	6	7	8	9	10	11	12
Acquisizione di beni immobili	0,00	0,00	0,00	0,00	0,00	0,00	0,00	0,00	0,00	0,00	0,00
Espropri e servizi onerosi	0,00	0,00	0,00	0,00	0,00	0,00	0,00	0,00	0,00	0,00	0,00
Acquisto di beni specifici per realizzazioni in economia	0,00	0,00	0,00	0,00	0,00	0,00	0,00	0,00	0,00	0,00	0,00
Utilizzo di beni di terzi per realizzazioni in economia	0,00	0,00	0,00	0,00	0,00	0,00	0,00	0,00	0,00	0,00	0,00
Acquisizione di beni mobili, macchine ed attrezzature tecnico-scientifiche	0,00	0,00	0,00	0,00	0,00	0,00	0,00	0,00	0,00	0,00	0,00
Incarichi professionali esterni	0,00	0,00	0,00	0,00	0,00	0,00	0,00	0,00	0,00	0,00	0,00
Trasferimenti di capitale	0,00	0,00	0,00	0,00	0,00	0,00	0,00	0,00	0,00	0,00	0,00
Partecipazioni azionarie	0,00	0,00	0,00	0,00	0,00	0,00	0,00	0,00	0,00	0,00	0,00
Conferimenti di capitale	0,00	0,00	0,00	0,00	0,00	0,00	0,00	0,00	0,00	0,00	0,00
Concessioni di crediti e anticipazioni	0,00	0,00	0,00	0,00	0,00	0,00	0,00	0,00	0,00	0,00	0,00
Totale	0,00	0,00	0,00	0,00	0,00	0,00	0,00	0,00	0,00	0,00	0,00
Funzioni 1 - Funzioni generali di amministrazione, di gestione e di controllo											
Servizio 1 - Organi istituzionali, partecipazione e decentramento	0,00	0,00	0,00	0,00	0,00	0,00	0,00	0,00	0,00	0,00	0,00
Servizio 2 - Segreteria generale, personale, organizzazione e programmazione	0,00	0,00	0,00	0,00	0,00	0,00	0,00	0,00	0,00	0,00	0,00
Servizio 3 - Gestione economica, finanziaria, provveditorato e controllo di gestione	0,00	0,00	0,00	0,00	0,00	0,00	0,00	0,00	0,00	0,00	0,00
Servizio 4 - Gestione delle Entrate tributarie e servizi fiscali	0,00	0,00	0,00	0,00	0,00	0,00	0,00	0,00	0,00	0,00	0,00
Servizio 5 - Gestione dei beni demaniali e patrimoniali	130.596,71	0,00	0,00	0,00	0,00	0,00	11.859,12	0,00	0,00	0,00	142.455,83
Servizio 6 - Ufficio tecnico	0,00	0,00	0,00	0,00	0,00	0,00	0,00	0,00	0,00	0,00	0,00
Servizio 7 - Anagrafe, Stato Civile, Elettorale, Leva e Servizio statistico	0,00	0,00	0,00	0,00	0,00	0,00	0,00	0,00	0,00	0,00	0,00
Servizio 8 - Altri Servizi generali	0,00	0,00	0,00	0,00	23.920,51	0,00	10.009,86	0,00	0,00	0,00	33.930,37
Totale	130.596,71	0,00	0,00	0,00	23.920,51	0,00	21.868,98	0,00	0,00	0,00	176.386,20
Funzione 2 - Funzioni relative alla Giustizia											
Servizio 1 - Uffici giudiziari	0,00	0,00	0,00	0,00	0,00	0,00	0,00	0,00	0,00	0,00	0,00
Servizio 2 - Casa Circondariale e altri servizi	0,00	0,00	0,00	0,00	0,00	0,00	0,00	0,00	0,00	0,00	0,00
Totale	0,00	0,00	0,00	0,00	0,00	0,00	0,00	0,00	0,00	0,00	0,00
Funzione 3 - Funzioni di Polizia locale											
Servizio 1 - Polizia municipale	0,00	0,00	0,00	0,00	66.630,44	0,00	0,00	0,00	0,00	0,00	66.630,44
Servizio 2 - Polizia commerciale	0,00	0,00	0,00	0,00	0,00	0,00	0,00	0,00	0,00	0,00	0,00
Servizio 3 - Polizia amministrativa	0,00	0,00	0,00	0,00	0,00	0,00	0,00	0,00	0,00	0,00	0,00
Totale	0,00	0,00	0,00	0,00	66.630,44	0,00	0,00	0,00	0,00	0,00	66.630,44

Conto del bilancio 2014 - Comune di Rovato - Allegato n. 10 Riepilogo per intervento degli impegni di competenza spese in conto capitale

RIEPILOGO GENERALE DELLE SPESE - IMPEGNI DI COMPETENZA IN CONTO CAPITALE

Funzioni e servizi	1	2	3	4	5	6	7	8	9	10	11	12
Interventi per investimenti	Acquisizione di beni immobili	Espropri e servizi onerosi	Acquisto di beni specifici per realizzazioni in economia	Utilizzo di beni di terzi per realizzazioni in economia	Acquisizione di beni mobili, macchine ed attrezzature tecnico-scientifiche	Incarichi professionali esterni	Trasferimenti di capitale	Partecipazioni azionarie	Conferimenti di capitale	Concessioni di crediti e anticipazioni	Totale	
Funzione 4 - Funzioni di Istruzione pubblica												
Servizio 1 - Scuola Materna	0,00	0,00	0,00	0,00	0,00	0,00	0,00	0,00	0,00	0,00	0,00	0,00
Servizio 2 - Istruzione elementare	0,00	0,00	0,00	0,00	0,00	0,00	0,00	0,00	0,00	0,00	0,00	0,00
Servizio 3 - Istruzione media	0,00	0,00	0,00	0,00	0,00	0,00	0,00	0,00	0,00	0,00	0,00	0,00
Servizio 4 - Istruzione secondaria superiore	0,00	0,00	0,00	0,00	0,00	0,00	0,00	55.800,00	0,00	0,00	0,00	55.800,00
Servizio 5 - Assistenza scolastica, trasporto, refezione e altri servizi	0,00	0,00	0,00	0,00	12.343,37	0,00	0,00	0,00	0,00	0,00	0,00	12.343,37
Totale	0,00	0,00	0,00	0,00	12.343,37	0,00	0,00	55.800,00	0,00	0,00	0,00	68.143,37
Funzione 5 - Funzioni relative alla Cultura e ai beni culturali												
Servizio 1 - Biblioteche, Musei e Pinacoteche	0,00	0,00	0,00	0,00	0,00	0,00	0,00	12.865,40	0,00	0,00	0,00	12.865,40
Servizio 2 - Teatri, attività culturali e servizi diversi nel settore culturale	0,00	0,00	0,00	0,00	0,00	0,00	0,00	0,00	0,00	0,00	0,00	0,00
Totale	0,00	0,00	0,00	0,00	0,00	0,00	0,00	12.865,40	0,00	0,00	0,00	12.865,40
Funzione 6 - Funzioni nel settore Sportivo e Ricreativo												
Servizio 1 - Piscine comunali	0,00	0,00	0,00	0,00	0,00	0,00	0,00	0,00	0,00	0,00	0,00	0,00
Servizio 2 - Stadio comunale, Palazzo dello Sport ed altri impianti	0,00	0,00	0,00	0,00	0,00	0,00	0,00	0,00	0,00	0,00	0,00	0,00
Servizio 3 - Manifestazioni diverse nel settore sportivo e ricreativo	0,00	0,00	0,00	0,00	0,00	0,00	0,00	0,00	0,00	0,00	0,00	0,00
Totale	0,00	0,00	0,00	0,00	0,00	0,00	0,00	0,00	0,00	0,00	0,00	0,00
Funzione 7 - Funzioni nel campo Turistico												
Servizio 1 - Servizi turistici	0,00	0,00	0,00	0,00	0,00	0,00	0,00	0,00	0,00	0,00	0,00	0,00
Servizio 2 - Manifestazioni turistiche	0,00	0,00	0,00	0,00	0,00	0,00	0,00	0,00	0,00	0,00	0,00	0,00
Totale	0,00	0,00	0,00	0,00	0,00	0,00	0,00	0,00	0,00	0,00	0,00	0,00

Conto del bilancio 2014 - Comune di Rovato - Allegato n. 10 Riepilogo per intervento degli impegni di competenza spese in conto capitale

RIEPILOGO GENERALE DELLE SPESE - IMPEGNI DI COMPETENZA IN CONTO CAPITALE

	1	2	3	4	5	6	7	8	9	10	11	12
	Interventi per investimenti	Acquisizione di beni immobili	Espropri e servizi onerosi	Acquisto di beni specifici per realizzazioni in economia	Utilizzo di beni di terzi per realizzazioni in economia	Acquisizione di beni mobili, macchine ed attrezzature tecnico-scientifiche	Incarichi professionali esterni	Trasferimenti di capitale	Partecipazioni azionarie	Conferimenti di capitale	Concessioni di crediti e anticipazioni	Totale
Funzioni e servizi												
Funzione 8 - Funzioni nel campo della Viabilità e dei Trasporti												
Servizio 1 - Viabilità, circolazione stradale e servizi connessi		37.050,00	0,00	0,00	0,00	11.077,79	0,00	0,00	0,00	0,00	0,00	48.127,79
Servizio 2 - Illuminazione pubblica e servizi connessi		0,00	0,00	0,00	0,00	0,00	0,00	0,00	0,00	0,00	0,00	0,00
Servizio 3 - Trasporti pubblici locali e servizi connessi		0,00	0,00	0,00	0,00	0,00	0,00	0,00	0,00	0,00	0,00	0,00
Totale		37.050,00	0,00	0,00	0,00	11.077,79	0,00	0,00	0,00	0,00	0,00	48.127,79
Funzione 9 - Funzioni riguardanti la gestione del Territorio e dell'Ambiente												
Servizio 1 - Urbanistica e gestione del Territorio		0,00	0,00	0,00	0,00	0,00	10.150,40	47.739,94	0,00	0,00	0,00	57.890,34
Servizio 2 - Edilizia residenziale pubblica locale e Piani di edilizia economico-popolare		0,00	0,00	0,00	0,00	0,00	0,00	0,00	0,00	0,00	0,00	0,00
Servizio 3 - Servizi di Protezione civile		0,00	0,00	0,00	0,00	0,00	0,00	0,00	0,00	0,00	0,00	0,00
Servizio 4 - Servizio idrico integrato		0,00	0,00	0,00	0,00	0,00	0,00	0,00	0,00	0,00	0,00	0,00
Servizio 5 - Servizio smaltimento rifiuti		0,00	0,00	0,00	0,00	0,00	0,00	0,00	0,00	0,00	0,00	0,00
Servizio 6 - Parchi e servizi per la tutela ambientale del verde, altri servizi relativi al Territorio e all'Ambiente		126.893,82	0,00	0,00	0,00	0,00	0,00	17.056,50	0,00	0,00	0,00	143.950,32
Totale		126.893,82	0,00	0,00	0,00	0,00	10.150,40	64.796,44	0,00	0,00	0,00	201.840,66
Funzione 10 - Funzioni nel settore Sociale												
Servizio 1 - Asili nido, servizi per l'infanzia e per i minori		0,00	0,00	0,00	0,00	0,00	0,00	0,00	0,00	0,00	0,00	0,00
Servizio 2 - Servizi di prevenzione e riabilitazione		0,00	0,00	0,00	0,00	0,00	0,00	0,00	0,00	0,00	0,00	0,00
Servizio 3 - Strutture residenziali e di ricovero per anziani		0,00	0,00	0,00	0,00	0,00	0,00	0,00	0,00	0,00	0,00	0,00
Servizio 4 - Assistenza, beneficenza pubblica e servizi diversi alla persona		20.560,29	0,00	0,00	0,00	0,00	0,00	0,00	0,00	0,00	0,00	20.560,29
Servizio 5 - Servizio necroscopico e cimiteriale		0,00	0,00	0,00	0,00	0,00	0,00	0,00	0,00	0,00	0,00	0,00
Totale		20.560,29	0,00	0,00	0,00	0,00	0,00	0,00	0,00	0,00	0,00	20.560,29

Conto del bilancio 2014 - Comune di Rovato - Allegato n. 10 Riepilogo per intervento degli impegni di competenza spese in conto capitale

RIEPILOGO GENERALE DELLE SPESE - IMPEGNI DI COMPETENZA IN CONTO CAPITALE

Funzioni e servizi	1	2	3	4	5	6	7	8	9	10	11	12
Interventi per investimenti	Acquisizione di beni immobili	Espropri e servizi onerosi	Acquisto di beni specifici per realizzazioni in economia	Utilizzo di beni di terzi per realizzazioni in economia	Acquisizione di beni mobili, macchine ed attrezzature tecnico-scientifiche	Incarichi professionali esterni	Trasferimenti di capitale	Partecipazioni azionarie	Conferimenti di capitale	Concessioni di crediti e anticipazioni	Totale	
Funzione 11 - Funzioni nel campo dello Sviluppo economico												
Servizio 1 - Affissioni e Pubblicità	0,00	0,00	0,00	0,00	0,00	0,00	0,00	0,00	0,00	0,00	0,00	0,00
Servizio 2 - Fiere, mercati e servizi connessi	0,00	0,00	0,00	0,00	0,00	0,00	0,00	0,00	0,00	0,00	0,00	0,00
Servizio 3 - Mattatoio e servizi connessi	0,00	0,00	0,00	0,00	0,00	0,00	0,00	0,00	0,00	0,00	0,00	0,00
Servizio 4 - Servizi relativi all'Industria	0,00	0,00	0,00	0,00	0,00	0,00	0,00	0,00	0,00	0,00	0,00	0,00
Servizio 5 - Servizi relativi al Commercio	0,00	0,00	0,00	0,00	0,00	0,00	0,00	0,00	0,00	0,00	0,00	0,00
Servizio 6 - Servizi relativi all'Artigianato	0,00	0,00	0,00	0,00	0,00	0,00	0,00	0,00	0,00	0,00	0,00	0,00
Servizio 7 - Servizi relativi all'Agricoltura	0,00	0,00	0,00	0,00	0,00	0,00	0,00	0,00	0,00	0,00	0,00	0,00
Totale	0,00	0,00	0,00	0,00	0,00	0,00	0,00	0,00	0,00	0,00	0,00	0,00
Funzione 12 - Funzioni relative ai Servizi produttivi												
Servizio 1 - Distribuzione Gas	0,00	0,00	0,00	0,00	0,00	0,00	0,00	0,00	0,00	0,00	0,00	0,00
Servizio 2 - Centrale del latte	0,00	0,00	0,00	0,00	0,00	0,00	0,00	0,00	0,00	0,00	0,00	0,00
Servizio 3 - Distribuzione energia elettrica	0,00	0,00	0,00	0,00	0,00	0,00	0,00	0,00	0,00	0,00	0,00	0,00
Servizio 4 - Teleriscaldamento	0,00	0,00	0,00	0,00	0,00	0,00	0,00	0,00	0,00	0,00	0,00	0,00
Servizio 5 - Farmacie	0,00	0,00	0,00	0,00	0,00	0,00	0,00	0,00	0,00	0,00	0,00	0,00
Servizio 6 - Altri servizi produttivi	0,00	0,00	0,00	0,00	0,00	0,00	0,00	0,00	0,00	0,00	0,00	0,00
Totale	0,00	0,00	0,00	0,00	0,00	0,00	0,00	0,00	0,00	0,00	0,00	0,00
Totali	315.100,82	0,00	0,00	0,00	113.972,11	10.150,40	155.330,82	0,00	0,00	0,00	0,00	594.554,15

Conto del bilancio 2014 - Comune di Rovato - Allegato n. 10 Riepilogo per intervento degli impegni di competenza spese in conto capitale

RIEPILOGO GENERALE DELLE SPESE - IMPEGNI DI COMPETENZA PER RIMBORSO DI PRESTITI

Interventi per rimborso di prestiti	1	2	3	4	5	6	7
Funzioni e servizi							
Funzione 1 - Funzioni generali di amministrazione, di gestione e di controllo							
Servizio 3 - Gestione economica, finanziaria, provveditorato e controllo di gestione		0,00	0,00	193.704,42	134.312,92	0,00	328.017,34
Totale		0,00	0,00	193.704,42	134.312,92	0,00	328.017,34
Totali.....		0,00	0,00	193.704,42	134.312,92	0,00	328.017,34

RIEPILOGO GENERALE DELLE SPESE - PAGAMENTI SPESE CORRENTI

Interventi correnti	Personale	Acquisto di beni di consumo e/o materie prime	Prestazioni di servizi	Utilizzo di beni di terzi	Trasferimenti	Interessi passivi e oneri finanziari diversi	Imposte e tasse	Oneri straordinari della gestione corrente	Ammortamenti di esercizio	Fondo svalutazione crediti	Fondo di riserva	Totale
1	2	3	4	5	6	7	8	9	10	11	12	13
Funzioni e servizi												
Funzione 1 - Funzioni generali di amministrazione, di gestione e di controllo												
Servizio 1 - Organi istituzionali, partecipazione e decentramento	0,00	1.522,00	154.251,72	0,00	5.654,28	0,00	10.156,59	0,00	0,00			171.584,59
Servizio 2 - Segreteria generale, personale, organizzazione e programmazione	486.753,52	590,12	199.249,93	0,00	33.925,98	0,00	0,00	0,00	0,00			720.519,55
Servizio 3 - Gestione economica, finanziaria, provveditorato e controllo di gestione	147.484,74	0,00	11.918,66	0,00	0,00	16.260,80	47.532,03	0,00	0,00			223.196,23
Servizio 4 - Gestione delle Entrate tributarie e servizi fiscali	92.912,59	0,00	29.234,81	0,00	7.617,28	0,00	0,00	0,00	0,00			129.764,68
Servizio 5 - Gestione dei beni demaniali e patrimoniali	102.229,91	24.045,08	268.485,45	0,00	24.757,74	0,00	1.668,23	0,00	0,00			421.186,41
Servizio 6 - Ufficio tecnico	146.934,36	0,00	404,86	0,00	0,00	0,00	0,00	0,00	0,00			147.339,22
Servizio 7 - Anagrafe, Stato Civile, Elettorale, Leva e Servizio statistico	164.856,55	0,00	5.906,39	0,00	0,00	0,00	0,00	0,00	0,00			170.762,94
Servizio 8 - Altri Servizi generali	428.209,40	64.814,03	268.635,85	0,00	0,00	17.831,01	186.122,44	50.000,00	0,00	0,00	0,00	1.015.612,73
Totale	1.569.381,07	90.971,23	938.087,67	0,00	71.955,28	34.091,81	245.479,29	50.000,00	0,00	0,00	0,00	2.999.966,35
Funzione 2 - Funzioni relative alla Giustizia												
Servizio 1 - Uffici giudiziari	26.673,72	0,00	19.038,74	0,00	0,00	0,00	0,00	0,00	0,00			45.712,46
Servizio 2 - Casa Circondariale e altri servizi	0,00	0,00	0,00	0,00	0,00	0,00	0,00	0,00	0,00			0,00
Totale	26.673,72	0,00	19.038,74	0,00	0,00	0,00	0,00	0,00	0,00	0,00	0,00	45.712,46
Funzione 3 - Funzioni di Polizia locale												
Servizio 1 - Polizia municipale	490.458,25	8.632,41	58.932,17	51.545,00	105,60	0,00	0,00	0,00	0,00			609.673,43
Servizio 2 - Polizia commerciale	0,00	0,00	0,00	0,00	0,00	0,00	0,00	0,00	0,00			0,00
Servizio 3 - Polizia amministrativa	0,00	0,00	0,00	0,00	0,00	0,00	0,00	0,00	0,00			0,00
Totale	490.458,25	8.632,41	58.932,17	51.545,00	105,60	0,00	0,00	0,00	0,00	0,00	0,00	609.673,43

Conto del bilancio 2014 - Comune di Rovato - Allegato n. 12 Riepilogo per intervento dei pagamenti spese correnti

RIEPILOGO GENERALE DELLE SPESE - PAGAMENTI SPESE CORRENTI

Interventi correnti	2	3	4	5	6	7	8	9	10	11	12	13
Personale	Personale	Acquisto di beni di consumo e/o materie prime	Prestazioni di servizi	Utilizzo di beni di terzi	Trasferimenti	Interessi passivi e oneri finanziari diversi	Imposte e tasse	Oneri straordinari della gestione corrente	Ammortamenti di esercizio	Fondo svalutazione crediti	Fondo di riserva	Totale
Funzioni e servizi	1	2	3	4	5	6	7	8	9	10	11	13
Funzione 4 - Funzioni di Istruzione pubblica												
Servizio 1 - Scuola Materna	62.480,04	43.525,07	35.591,53	0,00	394.622,56	8.075,80	0,00	0,00	0,00	0,00	0,00	544.295,00
Servizio 2 - Istruzione elementare	0,00	32.262,57	302.556,39	0,00	63.840,00	104,85	0,00	0,00	0,00	0,00	0,00	398.763,81
Servizio 3 - Istruzione media	0,00	0,00	104.720,13	0,00	15.550,00	1.119,72	0,00	0,00	0,00	0,00	0,00	121.389,85
Servizio 4 - Istruzione secondaria superiore	0,00	0,00	18.798,61	0,00	81.460,56	0,00	0,00	0,00	0,00	0,00	0,00	100.259,17
Servizio 5 - Assistenza scolastica, trasporto, refezione e altri servizi	127.171,91	0,00	8.854,17	0,00	43.070,01	0,00	0,00	0,00	0,00	0,00	0,00	179.096,09
Totale	189.651,95	75.787,64	470.520,83	0,00	598.543,13	9.300,37	0,00	0,00	0,00	0,00	0,00	1.343.803,92
Funzione 5 - Funzioni relative alla Cultura e ai beni culturali												
Servizio 1 - Biblioteche, Musei e Pinacoteche	110.411,71	23.646,77	36.475,56	0,00	38.361,00	56.471,40	0,00	0,00	0,00	0,00	0,00	265.366,44
Servizio 2 - Teatri, attività culturali e servizi diversi nel settore culturale	0,00	0,00	75.958,61	32.698,43	70.620,00	0,00	0,00	0,00	0,00	0,00	0,00	179.277,04
Totale	110.411,71	23.646,77	112.434,17	32.698,43	108.981,00	56.471,40	0,00	0,00	0,00	0,00	0,00	444.643,48
Funzione 6 - Funzioni nel settore Sportivo e Ricreativo												
Servizio 1 - Piscine comunali	0,00	0,00	0,00	0,00	0,00	0,00	0,00	0,00	0,00	0,00	0,00	0,00
Servizio 2 - Stadio comunale, Palazzo dello Sport ed altri impianti	0,00	0,00	133.724,72	0,00	15.700,00	8.529,63	0,00	0,00	0,00	0,00	0,00	157.954,35
Servizio 3 - Manifestazioni diverse nel settore sportivo e ricreativo	0,00	0,00	0,00	0,00	0,00	0,00	0,00	0,00	0,00	0,00	0,00	0,00
Totale	0,00	0,00	133.724,72	0,00	15.700,00	8.529,63	0,00	0,00	0,00	0,00	0,00	157.954,35
Funzione 7 - Funzioni nel campo Turistico												
Servizio 1 - Servizi turistici	0,00	0,00	4.953,64	0,00	4.000,00	0,00	0,00	0,00	0,00	0,00	0,00	8.953,64
Servizio 2 - Manifestazioni turistiche	0,00	0,00	0,00	0,00	0,00	0,00	0,00	0,00	0,00	0,00	0,00	0,00
Totale	0,00	0,00	4.953,64	0,00	4.000,00	0,00	0,00	0,00	0,00	0,00	0,00	8.953,64

Conto del bilancio 2014 - Comune di Rovato - Allegato n. 12 Riepilogo per intervento dei pagamenti spese correnti

RIEPILOGO GENERALE DELLE SPESE - PAGAMENTI SPESE CORRENTI

Interventi correnti	Personale	Acquisto di beni di consumo e/o materie prime	Prestazioni di servizi	Utilizzo di beni di terzi	Trasferimenti	Interessi passivi e oneri finanziari diversi	Imposte e tasse	Oneri straordinari della gestione corrente	Ammortamenti di esercizio	Fondo svalutazione crediti	Fondo di riserva	Totale
Funzioni e servizi	2	3	4	5	6	7	8	9	10	11	12	13
Funzione 8 - Funzioni nel campo della Viabilità e dei Trasporti												
Servizio 1 - Viabilità, circolazione stradale e servizi connessi	0,00	0,00	75.133,74	0,00	3.946,38	26.278,32	0,00	0,00	0,00			105.358,44
Servizio 2 - Illuminazione pubblica e servizi connessi	0,00	0,00	506.347,02	0,00	0,00	0,00	0,00	0,00	0,00			506.347,02
Servizio 3 - Trasporti pubblici locali e servizi connessi	0,00	0,00	0,00	0,00	0,00	0,00	0,00	0,00	0,00			0,00
Totale	0,00	0,00	581.480,76	0,00	3.946,38	26.278,32	0,00	0,00	0,00			611.705,46
Funzione 9 - Funzioni riguardanti la gestione del Territorio e dell'Ambiente												
Servizio 1 - Urbanistica e gestione del Territorio	103.533,92	0,00	200,30	0,00	2.166,70	0,00	0,00	0,00	0,00			105.900,92
Servizio 2 - Edilizia residenziale pubblica locale e Piani di edilizia economico-popolare	0,00	0,00	11.465,85	0,00	0,00	0,00	0,00	0,00	0,00			11.465,85
Servizio 3 - Servizi di Protezione civile	0,00	0,00	7.904,25	0,00	14.751,38	0,00	0,00	0,00	0,00			22.655,63
Servizio 4 - Servizio idrico integrato	0,00	0,00	0,00	0,00	48.545,96	79,28	0,00	0,00	0,00			48.625,24
Servizio 5 - Servizio smaltimento rifiuti	0,00	0,00	1.911.206,23	0,00	0,00	0,00	0,00	0,00	0,00			1.911.206,23
Servizio 6 - Parchi e servizi per la tutela ambientale del verde, altri servizi relativi al Territorio e all'Ambiente	29.471,74	0,00	174.573,46	164,94	3.487,40	0,00	0,00	0,00	0,00			207.697,54
Totale	133.005,66	0,00	2.105.350,09	164,94	68.951,44	79,28	0,00	0,00	0,00			2.307.551,41

Conto del bilancio 2014 - Comune di Rovato - Allegato n. 12 Riepilogo per intervento dei pagamenti spese correnti

RIEPILOGO GENERALE DELLE SPESE - PAGAMENTI SPESE CORRENTI

Interventi correnti	2	3	4	5	6	7	8	9	10	11	12	13
Personale	Personale	Acquisto di beni di consumo e/o materie prime	Prestazioni di servizi	Utilizzo di beni di terzi	Trasferimenti	Interessi passivi e oneri finanziari diversi	Imposte e tasse	Oneri straordinari della gestione corrente	Ammortamenti di esercizio	Fondo svalutazione crediti	Fondo di riserva	Totale
Funzioni e servizi	1	2	3	4	5	6	7	8	9	10	11	13
Funzione 10 - Funzioni nel settore Sociale												
Servizio 1 - Asili nido, servizi per l'infanzia e per i minori	0,00	0,00	165.602,30	3.000,00	148.508,30	0,00	0,00	0,00	0,00	0,00	0,00	317.110,60
Servizio 2 - Servizi di prevenzione e riabilitazione	0,00	0,00	652.551,13	0,00	0,00	0,00	0,00	0,00	0,00	0,00	0,00	652.551,13
Servizio 3 - Strutture residenziali e di ricovero per anziani	0,00	0,00	0,00	0,00	0,00	0,00	0,00	0,00	0,00	0,00	0,00	0,00
Servizio 4 - Assistenza, beneficenza pubblica e servizi diversi alla persona	223.080,51	0,00	408.734,92	56.863,86	163.277,79	0,00	0,00	0,00	0,00	0,00	0,00	851.957,08
Servizio 5 - Servizio necroscopico e cimiteriale	27.294,02	0,00	45.827,53	0,00	0,00	8.493,25	0,00	0,00	0,00	0,00	0,00	81.614,80
Totale	250.374,53	0,00	1.272.715,88	59.863,86	311.786,09	8.493,25	0,00	0,00	0,00	0,00	0,00	1.903.233,61
Funzione 11 - Funzioni nel campo dello Sviluppo economico												
Servizio 1 - Affissioni e Pubblicità	0,00	0,00	0,00	0,00	0,00	0,00	0,00	0,00	0,00	0,00	0,00	0,00
Servizio 2 - Fiere, mercati e servizi connessi	0,00	0,00	70.873,37	0,00	3.000,00	14.183,04	0,00	0,00	0,00	0,00	0,00	88.056,41
Servizio 3 - Mattatoio e servizi connessi	28.150,73	0,00	50.455,54	0,00	0,00	46,78	0,00	0,00	0,00	0,00	0,00	78.653,05
Servizio 4 - Servizi relativi all'Industria	0,00	0,00	0,00	0,00	0,00	0,00	0,00	0,00	0,00	0,00	0,00	0,00
Servizio 5 - Servizi relativi al Commercio	54.076,82	0,00	17.519,88	0,00	1.820,75	0,00	0,00	0,00	0,00	0,00	0,00	73.417,45
Servizio 6 - Servizi relativi all'Artigianato	0,00	0,00	0,00	0,00	0,00	0,00	0,00	0,00	0,00	0,00	0,00	0,00
Servizio 7 - Servizi relativi all'Agricoltura	0,00	0,00	0,00	0,00	0,00	0,00	0,00	0,00	0,00	0,00	0,00	0,00
Totale	82.227,55	0,00	138.848,79	0,00	4.820,75	14.229,82	0,00	0,00	0,00	0,00	0,00	240.126,91

RIEPILOGO GENERALE DELLE SPESE - PAGAMENTI SPESE CORRENTI

Interventi correnti	Personale	Acquisto di beni di consumo e/o materie prime	Prestazioni di servizi	Utilizzo di beni di terzi	Trasferimenti	Interessi passivi e oneri finanziari diversi	Imposte e tasse	Oneri straordinari della gestione corrente	Ammortamenti di esercizio	Fondo svalutazione crediti	Fondo di riserva	Totale
Funzioni e servizi	2	3	4	5	6	7	8	9	10	11	12	13
Funzione 12 - Funzioni relative ai Servizi produttivi												
Servizio 1 - Distribuzione Gas	0,00	0,00	0,00	0,00	0,00	0,00	0,00	0,00	0,00	0,00	0,00	0,00
Servizio 2 - Centrale del latte	0,00	0,00	0,00	0,00	0,00	0,00	0,00	0,00	0,00	0,00	0,00	0,00
Servizio 3 - Distribuzione energia elettrica	0,00	0,00	0,00	0,00	0,00	0,00	0,00	0,00	0,00	0,00	0,00	0,00
Servizio 4 - Teleriscaldamento	0,00	0,00	0,00	0,00	0,00	0,00	0,00	0,00	0,00	0,00	0,00	0,00
Servizio 5 - Farmacie	141.226,10	1.307.135,93	26.935,78	17.392,00	0,00	0,00	56.921,77	0,00	0,00	0,00	0,00	1.549.611,58
Servizio 6 - Altri servizi produttivi	0,00	0,00	0,00	0,00	0,00	0,00	0,00	0,00	0,00	0,00	0,00	0,00
Totale	141.226,10	1.307.135,93	26.935,78	17.392,00	0,00	0,00	56.921,77	0,00	0,00	0,00	0,00	1.549.611,58
Totali	2.993.410,54	1.506.173,98	5.863.023,24	161.664,23	1.188.789,67	157.473,88	302.401,06	50.000,00	0,00	0,00	0,00	12.222.936,60

RIEPILOGO GENERALE DELLE SPESE - PAGAMENTI IN CONTO CAPITALE

Interventi per investimenti	1	2	3	4	5	6	7	8	9	10	11	12
Acquisizione di beni immobili	2	3	4	5	6	7	8	9	10	11	12	Totale
Espropri e servizi onerosi	3	4	5	6	7	8	9	10	11	12	Totale	
Acquisizione di beni immobili	4	5	6	7	8	9	10	11	12	Totale		
Utilizzo di beni di terzi per realizzazioni in economia	5	6	7	8	9	10	11	12	Totale			
Acquisizione di beni mobili, macchine ed attrezzature tecnico-scientifiche	6	7	8	9	10	11	12	Totale				
Incarichi professionali esterni	7	8	9	10	11	12	Totale					
Trasferimenti di capitale	8	9	10	11	12	Totale						
Partecipazioni azionarie	9	10	11	12	Totale							
Conferimenti di capitale	10	11	12	Totale								
Concessioni di crediti e anticipazioni	11	12	Totale									
Totale	12	Totale										
Funzioni e servizi												
Funzione 1 - Funzioni generali di amministrazione, di gestione e di controllo												
Servizio 1 - Organi istituzionali, partecipazione e decentramento	0,00	0,00	0,00	0,00	0,00	0,00	0,00	0,00	0,00	0,00	0,00	0,00
Servizio 2 - Segreteria generale, personale, organizzazione e programmazione	0,00	0,00	0,00	0,00	0,00	0,00	0,00	0,00	0,00	0,00	0,00	0,00
Servizio 3 - Gestione economica, finanziaria, provveditorato e controllo di gestione	0,00	0,00	0,00	0,00	0,00	0,00	0,00	0,00	0,00	0,00	0,00	0,00
Servizio 4 - Gestione delle Entrate tributarie e servizi fiscali	0,00	0,00	0,00	0,00	0,00	0,00	0,00	0,00	0,00	0,00	0,00	0,00
Servizio 5 - Gestione dei beni demaniali e patrimoniali	107.604,21	0,00	0,00	0,00	0,00	0,00	0,00	0,00	0,00	0,00	0,00	107.604,21
Servizio 6 - Ufficio tecnico	0,00	0,00	0,00	0,00	0,00	0,00	0,00	0,00	0,00	0,00	0,00	0,00
Servizio 7 - Anagrafe, Stato Civile, Elettorale, Leva e Servizio statistico	0,00	0,00	0,00	0,00	0,00	0,00	0,00	0,00	0,00	0,00	0,00	0,00
Servizio 8 - Altri Servizi generali	0,00	0,00	0,00	0,00	0,00	14.352,37	0,00	0,00	0,00	0,00	0,00	14.352,37
Totale	107.604,21	0,00	0,00	0,00	0,00	14.352,37	0,00	0,00	0,00	0,00	0,00	121.956,58
Funzione 2 - Funzioni relative alla Giustizia												
Servizio 1 - Uffici giudiziari	0,00	0,00	0,00	0,00	0,00	0,00	0,00	0,00	0,00	0,00	0,00	0,00
Servizio 2 - Casa Circondariale e altri servizi	0,00	0,00	0,00	0,00	0,00	0,00	0,00	0,00	0,00	0,00	0,00	0,00
Totale	0,00	0,00	0,00	0,00	0,00	0,00	0,00	0,00	0,00	0,00	0,00	0,00
Funzione 3 - Funzioni di Polizia locale												
Servizio 1 - Polizia municipale	0,00	0,00	0,00	0,00	0,00	38.000,00	0,00	0,00	0,00	0,00	0,00	38.000,00
Servizio 2 - Polizia commerciale	0,00	0,00	0,00	0,00	0,00	0,00	0,00	0,00	0,00	0,00	0,00	0,00
Servizio 3 - Polizia amministrativa	0,00	0,00	0,00	0,00	0,00	0,00	0,00	0,00	0,00	0,00	0,00	0,00
Totale	0,00	0,00	0,00	0,00	0,00	38.000,00	0,00	0,00	0,00	0,00	0,00	38.000,00

RIEPILOGO GENERALE DELLE SPESE - PAGAMENTI IN CONTO CAPITALE

	1	2	3	4	5	6	7	8	9	10	11	12
Funzioni e servizi	Interventi per investimenti	Acquisizione di beni immobili	Espropri e servizi onerosi	Acquisto di beni specifici per realizzazioni in economia	Utilizzo di beni di terzi per realizzazioni in economia	Acquisizione di beni mobili, macchine ed attrezzature tecnico-scientifiche	Incarichi professionali esterni	Trasferimenti di capitale	Partecipazioni azionarie	Conferimenti di capitale	Concessioni di crediti e anticipazioni	Totale
Funzione 4 - Funzioni di Istruzione pubblica												
Servizio 1 - Scuola Materna	0,00	0,00	0,00	0,00	0,00	0,00	0,00	0,00	0,00	0,00	0,00	0,00
Servizio 2 - Istruzione elementare	0,00	0,00	0,00	0,00	0,00	0,00	0,00	0,00	0,00	0,00	0,00	0,00
Servizio 3 - Istruzione media	99.563,50	0,00	0,00	0,00	0,00	0,00	0,00	0,00	0,00	0,00	0,00	99.563,50
Servizio 4 - Istruzione secondaria superiore	0,00	0,00	0,00	0,00	0,00	0,00	0,00	55.800,00	0,00	0,00	0,00	55.800,00
Servizio 5 - Assistenza scolastica, trasporto, refezione e altri servizi	0,00	0,00	0,00	0,00	0,00	28.735,31	0,00	0,00	0,00	0,00	0,00	28.735,31
Totale	99.563,50	0,00	0,00	0,00	0,00	28.735,31	0,00	55.800,00	0,00	0,00	0,00	184.098,81
Funzione 5 - Funzioni relative alla Cultura e ai beni culturali												
Servizio 1 - Biblioteche, Musei e Pinacoteche	0,00	0,00	0,00	0,00	0,00	0,00	0,00	12.865,40	0,00	0,00	0,00	12.865,40
Servizio 2 - Teatri, attività culturali e servizi diversi nel settore culturale	0,00	0,00	0,00	0,00	0,00	0,00	0,00	0,00	0,00	0,00	0,00	0,00
Totale	0,00	0,00	0,00	0,00	0,00	0,00	0,00	12.865,40	0,00	0,00	0,00	12.865,40
Funzione 6 - Funzioni nel settore Sportivo e Ricreativo												
Servizio 1 - Piscine comunali	0,00	0,00	0,00	0,00	0,00	0,00	0,00	0,00	0,00	0,00	0,00	0,00
Servizio 2 - Stadio comunale, Palazzo dello Sport ed altri impianti	7.000,00	0,00	0,00	0,00	0,00	0,00	0,00	0,00	0,00	0,00	0,00	7.000,00
Servizio 3 - Manifestazioni diverse nel settore sportivo e ricreativo	0,00	0,00	0,00	0,00	0,00	0,00	0,00	0,00	0,00	0,00	0,00	0,00
Totale	7.000,00	0,00	0,00	0,00	0,00	0,00	0,00	0,00	0,00	0,00	0,00	7.000,00
Funzione 7 - Funzioni nel campo Turistico												
Servizio 1 - Servizi turistici	0,00	0,00	0,00	0,00	0,00	0,00	0,00	0,00	0,00	0,00	0,00	0,00
Servizio 2 - Manifestazioni turistiche	0,00	0,00	0,00	0,00	0,00	0,00	0,00	0,00	0,00	0,00	0,00	0,00
Totale	0,00	0,00	0,00	0,00	0,00	0,00	0,00	0,00	0,00	0,00	0,00	0,00

Conto del bilancio 2014 - Comune di Rovato - Allegato n. 13 Riepilogo per intervento dei pagamenti spese in conto capitale

RIEPILOGO GENERALE DELLE SPESE - PAGAMENTI IN CONTO CAPITALE

	1	2	3	4	5	6	7	8	9	10	11	12
	Interventi per investimenti	Acquisizione di beni immobili	Espropri e servizi onerosi	Acquisto di beni specifici per realizzazioni in economia	Utilizzo di beni di terzi per realizzazioni in economia	Acquisizione di beni mobili, macchine ed attrezzature tecnico-scientifiche	Incarichi professionali esterni	Trasferimenti di capitale	Partecipazioni azionarie	Conferimenti di capitale	Concessioni di crediti e anticipazioni	Totale
Funzioni e servizi												
Funzione 8 - Funzioni nel campo della Viabilità e dei Trasporti												
Servizio 1 - Viabilità, circolazione stradale e servizi connessi		356.950,87	0,00	0,00	0,00	19.037,45	0,00	0,00	0,00	0,00	0,00	375.988,32
Servizio 2 - Illuminazione pubblica e servizi connessi		6.146,40	0,00	0,00	0,00	0,00	0,00	0,00	0,00	0,00	0,00	6.146,40
Servizio 3 - Trasporti pubblici locali e servizi connessi		0,00	0,00	0,00	0,00	0,00	0,00	0,00	0,00	0,00	0,00	0,00
Totale		363.097,27	0,00	0,00	0,00	19.037,45	0,00	0,00	0,00	0,00	0,00	382.134,72
Funzione 9 - Funzioni riguardanti la gestione del Territorio e dell'Ambiente												
Servizio 1 - Urbanistica e gestione del Territorio		0,00	0,00	0,00	0,00	0,00	7.612,80	45.159,84	0,00	0,00	0,00	52.772,64
Servizio 2 - Edilizia residenziale pubblica locale e Piani di edilizia economico-popolare		0,00	0,00	0,00	0,00	0,00	0,00	0,00	0,00	0,00	0,00	0,00
Servizio 3 - Servizi di Protezione civile		0,00	0,00	0,00	0,00	0,00	0,00	0,00	0,00	0,00	0,00	0,00
Servizio 4 - Servizio idrico integrato		0,00	0,00	0,00	0,00	0,00	0,00	0,00	0,00	0,00	0,00	0,00
Servizio 5 - Servizio smaltimento rifiuti		0,00	0,00	0,00	0,00	0,00	0,00	0,00	0,00	0,00	0,00	0,00
Servizio 6 - Parchi e servizi per la tutela ambientale del verde, altri servizi relativi al Territorio e all'Ambiente		8.482,51	0,00	0,00	0,00	9.958,30	0,00	0,00	0,00	0,00	0,00	18.440,81
Totale		8.482,51	0,00	0,00	0,00	9.958,30	7.612,80	45.159,84	0,00	0,00	0,00	71.213,45
Funzione 10 - Funzioni nel settore Sociale												
Servizio 1 - Asili nido, servizi per l'infanzia e per i minori		0,00	0,00	0,00	0,00	0,00	0,00	0,00	0,00	0,00	0,00	0,00
Servizio 2 - Servizi di prevenzione e riabilitazione		0,00	0,00	0,00	0,00	0,00	0,00	0,00	0,00	0,00	0,00	0,00
Servizio 3 - Strutture residenziali e di ricovero per anziani		0,00	0,00	0,00	0,00	0,00	0,00	0,00	0,00	0,00	0,00	0,00
Servizio 4 - Assistenza, beneficenza pubblica e servizi diversi alla persona		51.537,58	0,00	0,00	0,00	0,00	0,00	0,00	0,00	0,00	0,00	51.537,58
Servizio 5 - Servizio necroscopico e cimiteriale		16.008,55	0,00	0,00	0,00	0,00	0,00	0,00	0,00	0,00	0,00	16.008,55
Totale		67.546,13	0,00	0,00	0,00	0,00	0,00	0,00	0,00	0,00	0,00	67.546,13

Conto del bilancio 2014 - Comune di Rovato - Allegato n. 13 Riepilogo per intervento dei pagamenti spese in conto capitale

RIEPILOGO GENERALE DELLE SPESE - PAGAMENTI IN CONTO CAPITALE

Funzioni e servizi	1	2	3	4	5	6	7	8	9	10	11	12
Interventi per investimenti	Acquisizione di beni immobili	Espropri e servizi onerosi	Acquisto di beni specifici per realizzazioni in economia	Utilizzo di beni di terzi per realizzazioni in economia	Acquisizione di beni mobili, macchine ed attrezzature tecnico-scientifiche	Incarichi professionali esterni	Trasferimenti di capitale	Partecipazioni azionarie	Conferimenti di capitale	Concessioni di crediti e anticipazioni	Totale	
Funzione 11 - Funzioni nel campo dello Sviluppo economico												
Servizio 1 - Affissioni e Pubblicità	0,00	0,00	0,00	0,00	0,00	0,00	0,00	0,00	0,00	0,00	0,00	0,00
Servizio 2 - Fiere, mercati e servizi connessi	0,00	0,00	0,00	0,00	0,00	0,00	0,00	0,00	0,00	0,00	0,00	0,00
Servizio 3 - Mattatoio e servizi connessi	0,00	0,00	0,00	0,00	0,00	0,00	0,00	0,00	0,00	0,00	0,00	0,00
Servizio 4 - Servizi relativi all'Industria	0,00	0,00	0,00	0,00	0,00	0,00	0,00	0,00	0,00	0,00	0,00	0,00
Servizio 5 - Servizi relativi al Commercio	0,00	0,00	0,00	0,00	0,00	0,00	0,00	0,00	0,00	0,00	0,00	0,00
Servizio 6 - Servizi relativi all'Artigianato	0,00	0,00	0,00	0,00	0,00	0,00	0,00	0,00	0,00	0,00	0,00	0,00
Servizio 7 - Servizi relativi all'Agricoltura	0,00	0,00	0,00	0,00	0,00	0,00	0,00	0,00	0,00	0,00	0,00	0,00
Totale	0,00	0,00	0,00	0,00	0,00	0,00	0,00	0,00	0,00	0,00	0,00	0,00
Funzione 12 - Funzioni relative ai Servizi produttivi												
Servizio 1 - Distribuzione Gas	0,00	0,00	0,00	0,00	0,00	0,00	0,00	0,00	0,00	0,00	0,00	0,00
Servizio 2 - Centrale del latte	0,00	0,00	0,00	0,00	0,00	0,00	0,00	0,00	0,00	0,00	0,00	0,00
Servizio 3 - Distribuzione energia elettrica	0,00	0,00	0,00	0,00	0,00	0,00	0,00	0,00	0,00	0,00	0,00	0,00
Servizio 4 - Teleriscaldamento	0,00	0,00	0,00	0,00	0,00	0,00	0,00	0,00	0,00	0,00	0,00	0,00
Servizio 5 - Farnacie	0,00	0,00	0,00	0,00	0,00	0,00	0,00	0,00	0,00	0,00	0,00	0,00
Servizio 6 - Altri servizi produttivi	0,00	0,00	0,00	0,00	0,00	0,00	0,00	0,00	0,00	0,00	0,00	0,00
Totale	0,00	0,00	0,00	0,00	0,00	0,00	0,00	0,00	0,00	0,00	0,00	0,00
Totali	653.293,62	0,00	0,00	0,00	110.083,43	7.612,80	113.825,24	0,00	0,00	0,00	884.815,09	

Conto del bilancio 2014 - Comune di Rovato - Allegato n. 13 Riepilogo per intervento dei pagamenti spese in conto capitale

RIEPILOGO GENERALE DELLE SPESE - PAGAMENTI PER RIMBORSO DI PRESTITI

Interventi per rimborso di prestiti	1	2	3	4	5	6	7
Funzioni e servizi							
Funzione 1 - Funzioni generali di amministrazione, di gestione e di controllo							
Servizio 3 - Gestione economica, finanziaria, provveditorato e controllo di gestione		0,00	0,00	193.704,42	134.312,92	0,00	328.017,34
Totale		0,00	0,00	193.704,42	134.312,92	0,00	328.017,34
Totali.....		0,00	0,00	193.704,42	134.312,92	0,00	328.017,34

Variazioni apportate al bilancio di previsione

Nel corso dell'anno sono state approvate con delibere di consiglio comunale o con delibere della giunta comunale successivamente ratificate dal consiglio comunale variazioni di bilancio sui capitoli riportati nelle seguenti tabelle.

Elenco delibere di variazione al bilancio 2014

<i>Delibera</i>	<i>Ratifica</i>	<i>Data esecutività</i>
Variaz. n 1 del Consiglio Comunale n. 46 del 29/09/2014	Ricognizione sullo stato di attuazione dei programmi. Salvaguardia degli equilibri di bilancio per l'esercizio finanziario 2014	Esecutiva
Variaz. n 2 del Consiglio Comunale n. 47 del 29/09/2014		Esecutiva
Variaz. n 3 della Giunta Comunale n. 160 del 14/10/2014	Ratificata con Deliberazione del Commissario Prefettizio n. 53 del 27/11/2014	Esecutiva
Variaz. n 4 della Giunta Comunale n. 162 del 14/10/2014	Primo Prelievo dal Fondo di Riserva - Comunicato al Consiglio con Deliberazione del Commissario Prefettizio n. 52 del 27/11/2014	Esecutiva
Variaz. n 5 del Commissario Prefettizio n. 54 del 27/11/2014	Assestamento Generale al Bilancio di Previsione 2014	Esecutiva
Variaz. n 6 del Commissario Prefettizio n. 190 del 11/12/2014	Secondo Prelievo dal Fondo di Riserva	Esecutiva
Variaz. n 7 del Commissario Prefettizio n. 193 del 18/12/2014	Terzo Prelievo dal Fondo di Riserva	Esecutiva
Variaz. n 8 del Sub Commissario Prefettizio n. 196 del 30/12/2014	Quarto Prelievo dal Fondo di Riserva	Esecutiva

Variazioni apportate al bilancio di previsione

Comune di Rovato		Conto del bilancio 2014	
Maggiori entrate	5.060.652,00	Variazioni positive	
Minori spese	544.248,00	Variazioni negative	5.604.900,00
Minori entrate	4.544.180,00		
Maggiori spese	1.060.720,00		5.604.900,00

Comune di Rovato		Conto del bilancio 2014	
Capitoli di entrata su cui sono state apportate variazioni n.	87	su	190
Capitoli di spesa su cui sono state apportate variazioni n.	202	su	454
			45,79%
			44,49%

Maggiori entrate

Codice	Capitolo	Descrizione	Previsioni iniziali	Previsioni definitive	Variazioni
1011102	11020.1	IMPOSTA COMUNALE SUGLI IMMOBILI	0,00	500,00	500,00
1011102	11030.1	IMU SPERIMENTALE ALTRI IMMOBILI	0,00	2.860.000,00	2.860.000,00
1011102	11030.2	I.M.U. SPERIMENTALE ABITAZIONE PRINCIPALE	0,00	6.000,00	6.000,00
1011102	11030.3	ACCERTAMENTO E LIQUIDAZIONE I.M.U.	0,00	130.000,00	130.000,00
1011104	11040.1	T.A.S.I. ABITAZIONI PRINCIPALI	0,00	300.000,00	300.000,00
1011104	11040.2	T.A.S.I. ALTRI IMMOBILI	0,00	545.000,00	545.000,00
1011131	11310.2	ARRETRATI ADDIZIONALE COMUNALE CONSUMO ENERGIA ELETTRICA	0,00	2.300,00	2.300,00
1011162	11620.1	IMPOSTA COMUNALE SULLA PUBBLICITA'	187.000,00	202.000,00	15.000,00
1011199	11990.1	CONTRIBUTO STATALE 5 PER MILLE IRPEF	0,00	1.610,00	1.610,00
1021201	12010.1	TASSA SMALTIMENTO RIFIUTI URBANI SOLIDI URBANI ANNI PRECEDENTI	0,00	100,00	100,00
1031301	13010.1	DIRITTI SULLE PUBBLICHE AFFISSIONI	14.200,00	24.200,00	10.000,00
1031303	13030.3	FONDO STATALE DI SOLIDARIETA'	1.074.707,00	1.228.739,00	154.032,00
2012102	21020.26	CONTRIBUTO STATALE RIMBORSO SPESE FISCALI DIPENDENTI	1.100,00	1.280,00	180,00
2012102	21020.30	CONTRIBUTO STATALE PER ABOLIZIONE PRIMA RATA I.M.U. 2013 ABITAZIONE PRINCIPALE E TERRENI AGRICOLI, EX ART. 2, DECRETO 120/2013	0,00	4.150,00	4.150,00
2012102	21020.33	RIMBORSO DALLO STATO MINORE GETTITO I.M.U. - ART. 3 - D.L. 102/2013	0,00	13.177,00	13.177,00
2012102	21020.34	CONTRIBUTO STATALE COMPENSATIVO GETTITO TASI (EX ART. 1, C. 731, D.L. 147/13, MODIF. ART. 1 D.L. 16/2014)	0,00	17.760,00	17.760,00
2012102	21020.35	CONTRIBUTO STATALE MINOR GETTITO I.M.U. TERRENI AGRICOLI (ART. 1, C. 711, L. 147/2013)	0,00	34.650,00	34.650,00

Conto del bilancio 2014 - Comune di Rovato - Allegato n. 15 Elenco delle variazioni apportate al bilancio

Variazioni apportate al bilancio di previsione

2012102	21020.36	CONTRIBUTO STATALE MINOR GETTITO I.M.U. 2013 ABITAZIONI PRINCIPALI COMODATO GRATUITO FIGLI (DM 24/10/14)	0,00	46.270,00	46.270,00
2012103	21030.1	CONTRIBUTO STATALE PARTECIPAZIONE CONTRASTO EVASIONE FISCALE E CONTRIBUTIVA	0,00	6.600,00	6.600,00
2032304	23040.6	CONTRIBUTO FONDO SOCIALE REGIONALE PER ADM MINORI	17.670,00	20.630,00	2.960,00
2032304	23040.12	CONTRIBUTO FONDO SOCIALE REGIONALE PER SAD ANZIANI (SADA)	31.780,00	47.750,00	15.970,00
2032304	23040.13	CONTRIBUTO FONDO SOCIALE REGIONALE PER SAD DISABILI (SADH)	24.100,00	42.590,00	18.490,00
2032304	23040.15	CONTRIBUTO REGIONALE FONDO PREMIALE EMERGENZE ABITATIVE DGR 2160/2011, ALL. 1, ART. 10, C. 4	1.280,00	1.300,00	20,00
2032304	23040.16	CONTRIBUTO FONDO SOCIALE REGIONALE PER MINORI IN COMUNITA'	0,00	30.857,00	30.857,00
2052501	25010.5	CONTRIBUTO DALLA PROVINCIA PER FIERE	0,00	3.700,00	3.700,00
2052501	25010.8	RIMBORSO DALLA PROVINCIA ASSISTENZA AD PERSONAM ALUNNI DIVERSAMENTE ABILI SCUOLA SECONDARIA SECONDO GRADO	39.000,00	51.000,00	12.000,00
2052511	25110.2	CONTRIBUTO DEI COMUNI PER SERVIZIO SEGRETERIA CONVENZIONATA	0,00	8.250,00	8.250,00
3013116	31160.3	PROVENTI DELLA PROVINCIA PER UTILIZZO PALAZZETTO DELLO SPORT	22.500,00	28.950,00	6.450,00
3013119	31190.1	PROVENTI FIERA "LOMBARDIA CARNE" (RIL. FINI IVA)	43.000,00	43.900,00	900,00
3013119	31190.7	PROVENTI PER MANIFESTAZIONE NOTTE BIANCA	2.500,00	5.430,00	2.930,00
3013123	31230.1	PROVENTI CORSO AUSER E MANIFESTAZIONI CULTURALI	110,00	200,00	90,00
3013124	31240.1	PROVENTI DELL'ILLUMINAZIONE VOTIVA (RIL. FINI IVA)	64.650,00	74.150,00	9.500,00
3013124	31240.3	DIRITTI E PROVENTI DERIVANTI DA ESUMAZIONI CIMITERIALI	10.000,00	19.500,00	9.500,00
3013128	31280.2	PROVENTI UTILIZZO SALE PUBBLICHE	500,00	700,00	200,00
3013132	31320.1	SANZIONI AMMINISTRATIVE PER VIOLAZIONE DEL CODICE DELLA STRADA	120.000,00	360.000,00	240.000,00
3013132	31320.5	SANZIONI AMMINISTRATIVE PER VIOLAZIONI SEMAFORI STRADALI	111.200,00	204.700,00	93.500,00
3013133	31330.6	TARIFFA INTEGRATA AMBIENTALE ART. 238 D.LGS. 152/06 SUL SERVIZIO RIFIUTI	0,00	9.325,00	9.325,00
3013134	31340.3	PROVENTI PER RIMBORSI DA FAMIGLIE PER RETTE MINORI IN COMUNITA'	9.000,00	11.860,00	2.860,00
3013135	31350.1	CONCORSO UTENTI PER RETTE PORTATORI DI HANDICAPI IN ISTITUTO	31.700,00	32.050,00	350,00
3013136	31360.2	PROVENTI PASTI PERSONE BISOGNOSE PRESSO LA FONDAZIONE LUCINI CANTU' (RIL. I.V.A.)	3.400,00	4.400,00	1.000,00
3013136	31360.9	PROVENTI SERVIZIO ASSISTENZA DOMICILIARE (SAD) PER ANZIANI E PERSONE BISOGNOSE	22.500,00	25.000,00	2.500,00
3013136	31360.12	CONTRIBUTO RETTE RICOVERATI IN RSA	0,00	2.521,00	2.521,00
3023201	32010.3	CANONE CONCESSIONE WIND VIA BORSELLINO	10.800,00	10.980,00	180,00
3023202	32020.1	FITTI REALI DI FABBRICATI AD ATTIVITA' COMMERCIALI	38.305,00	38.405,00	100,00
3023202	32020.6	FITTI ATTIVI CHIOSCO PARCO ALDO MORO E PARCO VIA PARINI	12.350,00	12.550,00	200,00
3023210	32100.1	CANONE OCCUPAZIONE SPAZI ED AREE PUBBLICHE - MERCATO MERCEOLOGICO SETTIMANALE ASSEGNATARI FISSI	50.793,00	50.903,00	110,00

Conto del bilancio 2014 - Comune di Rovato - Allegato n. 15 Elenco delle variazioni apportate al bilancio

Variazioni apportate al bilancio di previsione

3023210	32100.2	CANONE OCCUPAZIONE SPAZI ED AREE PUBBLICHE - COSAP TEMPORANEA (PONTEGGI, TAVOLI BAR, ESPOSIZIONI MERCI, SPETTACOLI VIAGGIANTI ECC..)	15.000,00	16.000,00	1.000,00
3023210	32100.5	COSAP SPUNTI MARCHIO SETTIMANALE MERCEOLOGICO	3.000,00	3.500,00	500,00
3023210	32100.6	COSAP MARCHIO SETTIMANALE FORAGGIO E SPUNTI MARCHIO MARCHIO AGRICOLO	3.000,00	4.000,00	1.000,00
3023211	32110.4	CONCESSIONE LOCALI CIMITERIALI	0,00	150.000,00	150.000,00
3023211	32110.5	CONCESSIONE OSSARI	0,00	8.000,00	8.000,00
3023211	32110.6	PROVENTI DA RINNOVO LOCALI	0,00	60.000,00	60.000,00
3053513	35130.6	RIMBORSI DA ASSICURAZIONI	7.000,00	12.000,00	5.000,00
3053513	35130.13	RIMBORSI SPESE PER UTENZE DA ASSOCIAZIONI	4.000,00	5.500,00	1.500,00
3053513	35130.25	CONTRIBUTI SPONSORIZZAZIONE EVENTO "190° ANNIVERSARIO BANDA PEZZANA"	15.000,00	20.280,00	5.280,00
3053513	35130.27	RIMBORSO E RISARCIMENTI CONTENZIOSI VARI	0,00	58.280,00	58.280,00
4014104	41040.3	CONCESSIONE DI SERVITU' SU BENI IMMOBILI	0,00	1.000,00	1.000,00
4034303	43030.15	CONTRIBUTO REGIONALE AMPLIAMENTO TRIBUNE CENTRO SPORTIVO "CAMPO MAGGIORE"	0,00	38.500,00	38.500,00
4054501	45010.5	CONTRIBUTI PERMESSI DI COSTRUIRE DESTINATI A FORESTAZIONE (ART. 43 - COMMA 2 BIS - L.R. 12/2005)	10.000,00	25.000,00	15.000,00
4054502	45020.4	CONTRIBUTI ATTIVITA' DI ESCAVAZIONE ART. 15, L.R. 14/1998	70.000,00	113.800,00	43.800,00
7001000	10000.1	AVANZO DI AMMINISTRAZIONE (FINANZIA PARTE CAPITALE)	0,00	50.000,00	50.000,00
Maggiori entrate			2.071.145,00	7.131.797,00	5.060.652,00

Minori entrate

Codice	Capitolo	Descrizione	Previsioni iniziali	Previsioni definitive	Variazioni
1011103	11030.1	I.M.U. SPERIMENTALE ALTRI IMMOBILI	2.860.000,00	0,00	-2.860.000,00
1011103	11030.2	IMI SPERIMENTALE ABITAZIONE PRINCIPALE	6.000,00	0,00	-6.000,00
1011103	11030.3	ACCERTAMENTO E LIQUIDAZIONE I.M.U.	130.000,00	0,00	-130.000,00
1031399	13990.2	T.A.S.I. ABITAZIONI PRINCIPALI	300.000,00	0,00	-300.000,00
1031399	13990.3	T.A.S.I. - ALTRI IMMOBILI	545.000,00	0,00	-545.000,00
2012102	21020.19	CONTRIBUTO STATALE 5 PER MILLE IRPEF	1.400,00	0,00	-1.400,00
2012102	21020.23	TRASFERIMENTO STATALE RECUPERO ADDIZIONALE IRPEF D.L. 93/2008 E D.L.GS. 185/2008	16.000,00	8.470,00	-7.530,00
2012102	21020.27	CONTRIBUTO STATALE PER GLI UFFICI GIUDIZIARI	25.000,00	0,00	-25.000,00
2032304	23040.7	CONTRIBUTO FONDO SOCIALE REGIONALE PER AFFIDIALI. 5 - ART. 80/1/2	32.180,00	11.280,00	-20.900,00

Conto del bilancio 2014 - Comune di Rovato - Allegato n. 15 Elenco delle variazioni apportate al bilancio

Variazioni apportate al bilancio di previsione

2032304	23040.14	CONTRIBUTO REGIONALE PER MINORI IN COMUNITA'	8.300,00	6.300,00	-2.000,00
2052511	25110.5	CONTRIBUTI DAI COMUNI PER MANIFESTAZIONI CULTURALI VARIE	900,00	0,00	-900,00
2052511	25110.11	CONTRIBUTO DALL'UFFICIO DI PIANO PER ACQUISTO POSTI NIDO NELLE UNITA' DI OFFERTA SOCIO EDUCATIVA DELLA PRIMA INFANZIA	4.500,00	4.300,00	-200,00
2052511	25110.17	CONTRIBUTO DAI COMUNI PER COMPARTecipAZIONE SPORTElLO VOLONTARIA GIURISDIZIONALE	26.100,00	0,00	-26.100,00
3013118	31180.5	PROVENTI MENSA SCUOLA DELL'INFANZIA (RIL. FINI IVA)	145.600,00	140.000,00	-5.600,00
3013119	31190.5	PROVENTI UTILIZZO IMPIANTI FESTE POPOLARI	10.250,00	9.100,00	-1.150,00
3013124	31240.4	CONCESSIONE LOCULI CIMITERIALI	150.000,00	0,00	-150.000,00
3013124	31240.5	CONCESSIONE OSSARI	8.000,00	0,00	-8.000,00
3013124	31240.6	PROVENTI DA RINNOVO LOCULI	60.000,00	0,00	-60.000,00
3013126	31260.2	PROVENTI TRASPORTO ALUNNI SCUOLA DELL'INFANZIA	7.700,00	6.700,00	-1.000,00
3013136	31360.7	PROVENTI ATTIVITA' LUDICO RICREATIVE PER PERSONE DIVERSAMENTE ABILI	6.100,00	4.500,00	-1.600,00
3013136	31360.10	PROVENTI SERVIZIO ASSISTENZA DOMICILIARE PER DIVERSAMENTI ABILI, HANDICAP E PSICHICI (SADH-SADP)	9.800,00	7.300,00	-2.500,00
3043400	34000.1	DIVIDENDI SU AZIONI COGEME	480.000,00	440.700,00	-39.300,00
4014101	41010.2	PROVENTI ALIENAZIONI AREE	120.000,00	30.000,00	-90.000,00
4014104	41040.4	ALIENAZIONE ALLOGGI E.R.P.	110.000,00	20.000,00	-90.000,00
4054501	45010.1	CONTRIBUTI PER PERMESSI DI COSTRUIRE	590.000,00	470.000,00	-120.000,00
7001000	10000.2	AVANZO DI AMMINISTRAZIONE (FINANZIA PARTE CORRENTE)	50.000,00	0,00	-50.000,00
Minori entrate			5.702.830,00	1.158.650,00	-4.544.180,00

Maggiori spese

Codice	Capitolo	Descrizione	Previsioni iniziali	Previsioni definitive	Variazioni
1010103	11130.1	INDENNITA' DI CARICA AL SINDACO E ASSESSORI COMUNALI	110.000,00	113.800,00	3.800,00
1010103	11130.12	INDENNITA' DI CARICA PRESIDENTE DEL CONSIGLIO COMUNALE	9.600,00	10.100,00	500,00
1010203	11232.1	SPESE PER ASSISTENZA LEGALE	20.000,00	35.000,00	15.000,00
1010203	11234.1	SPESE PER SERVIZI INFORMATICI	80.000,00	103.000,00	23.000,00
1010203	11235.4	SPESE PER MENSA DIPENDENTI (SERVIZIO RIL. I.V.A. NON DETRAIBILE)	24.000,00	26.000,00	2.000,00
1010205	11251.1	COMPARTecipAZIONE SPESE CENTRO PROVINCIALE PER L'IMPIEGO	8.000,00	9.000,00	1.000,00
1010205	11252.1	FONDO DI MOBILITA' AGENZIA SEGRETARI COMUNALI	0,00	20.540,00	20.540,00

Conto del bilancio 2014 - Comune di Rovato - Allegato n. 15 Elenco delle variazioni apportate al bilancio

Variazioni apportate al bilancio di previsione

1010303	11330.1	SPESA PER IL SERVIZIO DI TESORERIA	4.000,00	4.400,00	400,00
1010303	11330.2	RIMBORSO ENTRATE EXTRATRIBUTARIE	1.000,00	2.100,00	1.100,00
1010305	11350.1	QUOTA CONGUAGLIO MINOR GETTITO I.M.U. EX ART. 1, C. 6, D.L. 133/2013	0,00	46.200,00	46.200,00
1010307	11370.1	I.V.A. A DEBITO GENERALE DA VERSARE ALL'ERARIO	40.000,00	56.950,00	16.950,00
1010403	11431.2	SPESA PER PROCEDURE ESECUTIVE RISCOSSIONE TRIBUTI	10.000,00	14.000,00	4.000,00
1010403	11431.3	SPESA AGGIO CONCESSIONARIO RISCOSSIONI IMPOSTA PUBBLICITA' ED AFFISSIONI	16.200,00	22.200,00	6.000,00
1010502	11520.1	FORNITURE PER MANUTENZIONI ORDINARIE DEL PATRIMONIO	25.000,00	28.500,00	3.500,00
1010503	11530.1	SERVIZI DI MANUTENZIONE ORDINARIA DEGLI IMMOBILI COMUNALI	120.000,00	149.600,00	29.600,00
1010503	11532.1	INCARICHI PROFESSIONALI A TECNICI PER PROGETTI E SERVIZI	10.000,00	21.900,00	11.900,00
1010503	11533.3	VIGILANZA EDIFICI COMUNALI	9.000,00	10.500,00	1.500,00
1010505	11550.2	VITALIZIO SIGNORA SABOTTI IMMOBILE VIA LAMARMORA	24.611,00	24.761,00	150,00
1010703	11730.1	SPESA PER LA COMMISSIONE ELETTORALE CIRCONDARIALE (C.E.CIR)	175,00	275,00	100,00
1010801	11801.3	COMPETENZE L.S.U. PER LAVORI DI PULIZIA	0,00	2.500,00	2.500,00
1010801	11811.1	FONDO RISORSE DECENTRATE DESTINATO ALLA PRODUTTIVITA' INDIVIDUALE	71.350,00	73.341,00	1.991,00
1010801	11811.2	INCENTIVI PER OBIETTIVI SPECIALI	65.000,00	68.000,00	3.000,00
1010801	11811.10	INDENNITA' DI RISULTATO POSIZIONI ORGANIZZATIVE	13.250,00	13.300,00	50,00
1010801	11811.11	ONERI PREVIDENZIALI RELATIVI AL SALARIO ACCESSORIO	79.900,00	80.969,00	1.069,00
1010801	11811.16	INDENNITA' DI COMPARTO PERSONALE CESSATO	0,00	1.000,00	1.000,00
1010802	11820.2	ABBONAMENTI A RIVISTE E GIORNALI AD USO DEGLI UFFICI	7.000,00	8.950,00	1.950,00
1010803	11830.1	SERVIZI DI MANUTENZIONE FOTOCOPIATORI E MACCHINARI UFFICI COMUNALI	11.000,00	14.700,00	3.700,00
1010803	11831.2	ENERGIA ELETTRICA IMMOBILI VARI	40.000,00	41.500,00	1.500,00
1010810	11810.1	FONDO SVALUTAZIONE CREDITI (PER SANZIONI C.D.S.)	0,00	300.000,00	300.000,00
1020101	12110.1	STIPENDI PERSONALE UFFICI GIUDICE DI PACE	0,00	22.300,00	22.300,00
1020101	12110.2	ONERI PREVIDENZIALI PERSONALE UFFICI GIUDICE DI PACE	0,00	5.900,00	5.900,00
1020103	12131.5	SPESA VARIE UFFICIO GIUDICE DI PACE	0,00	5.000,00	5.000,00
1030101	13110.4	COMPETENZE PERSONALE A TEMPO DETERMINATO COMANDO POLIZIA LOCALE	7.500,00	12.500,00	5.000,00
1030101	13110.7	COMPENSO LAVORO STRAORDINARIO EVENTI STRAORDINARI EX ART. 39 CCNL 1999	0,00	5.000,00	5.000,00
1030102	13120.1	VESTIARIO DI SERVIZIO AL PERSONALE POLIZIA LOCALE	8.000,00	9.055,00	1.055,00
1030102	13122.1	FORNITURE DI STAMPATI CANCELLERIA E VARIE POLIZIA LOCALE	2.000,00	4.485,00	2.485,00
1030103	13130.2	MANUTENZIONE ATTREZZATURE D'UFFICIO POLIZIA LOCALE PER CONTROLLO SICUREZZA DEL TERRITORIO	9.000,00	10.300,00	1.300,00
1030103	13134.1	SPESA ECONOMALI POLIZIA LOCALE	4.200,00	5.500,00	1.300,00

Conto del bilancio 2014 - Comune di Rovato - Allegato n. 15 Elenco delle variazioni apportate al bilancio

Variazioni apportate al bilancio di previsione

1030103	13136.3	SERVIZIO POSTEL PER RISCOSSIONE SANZIONI AMMINISTRATIVE CODICE STRADALE	15.000,00	25.500,00	10.500,00
1030104	13140.1	NOLEGGIO IMPIANTO RILEVAZIONE INFRAZIONI SEMAFORI STRADALI	36.000,00	47.900,00	11.900,00
1040102	14120.2	GENERI ALIMENTARI PER MENSA SCUOLA DELL'INFANZIA STATALE (RIL. IVA)	45.000,00	47.000,00	2.000,00
1040103	14131.2	ENERGIA ELETTRICA SCUOLA DELL'INFANZIA STATALE (RIL. IVA)	6.200,00	6.900,00	700,00
1040103	14131.3	FORNITURA ACQUA SCUOLA DELL'INFANZIA STATALE (RIL. IVA)	2.850,00	3.500,00	650,00
1040105	14150.1	CONTRIBUTI PER PROGETTI FORMATIVI SCUOLE DELL'INFANZIA STATALE	5.500,00	7.000,00	1.500,00
1040105	14150.2	CONTRIBUTI AI GENITORI SULLE RETTE DI FREQUENZA ALUNNI SCUOLE DELL'INFANZIA PARIFICATE	335.000,00	343.000,00	8.000,00
1040202	14221.1	FORNITURA GRATUITA DI LIBRI AGLI ALUNNI DELLA SCUOLA PRIMARIA	28.000,00	31.500,00	3.500,00
1040203	14231.3	FORNITURA ACQUA SCUOLA PRIMARIA	2.000,00	3.000,00	1.000,00
1040203	14232.1	SERVIZIO MENSA SCUOLA PRIMARIA	100.000,00	110.000,00	10.000,00
1040205	14250.2	CONTRIBUTO PER PROGETTI FORMATIVI SCUOLA PRIMARIA STATALE	26.200,00	27.785,00	1.585,00
1040205	14250.3	CONTRIBUTO ISTITUTO COMPRENSIVO PER ACQUISTO MATERIALE DI PULIZIA E D'UFFICIO DIRIGENTE SCOLASTICO	7.000,00	12.600,00	5.600,00
1040303	14331.2	ENERGIA ELETTRICA SCUOLA SECONDARIA DI PRIMO GRADO	12.000,00	12.700,00	700,00
1040405	14450.1	CONTRIBUTO PER PROGETTI FORMATIVI SCUOLA SECONDARIA 2° GRADO	14.000,00	15.500,00	1.500,00
1040501	14510.4	COMPETENZE PERSONALE TEMPO DETERMINATO ASSISTENZA SCOLASTICA	0,00	3.260,00	3.260,00
1040503	14534.1	SPESE ECONOMICHE SETTORE ISTRUZIONE	4.000,00	6.000,00	2.000,00
1040503	14535.1	INCARICO PER SOSTITUZIONE AUTISTI (RIL. I.V.A.)	1.500,00	5.100,00	3.600,00
1050102	15120.1	ACQUISTO STAMPATI E CANCELLERIA BIBLIOTECA	4.000,00	7.000,00	3.000,00
1050103	15132.2	CATALOGAZIONE STRAORDINARIA FONDO ANTICO	0,00	13.500,00	13.500,00
1050103	15132.3	CANONI HOSTING E SITO ARCHIVIO STORICO COMUNALE	0,00	4.000,00	4.000,00
1050203	15233.1	ATTIVITA' CULTURALI, TEATRALI E MUSICALI	25.000,00	28.000,00	3.000,00
1050205	15250.1	CONTRIBUTI AD ENTI CULTURALI ED ASSOCIAZIONI PER ATTIVITÀ CULTURALI E TEMPO LIBERO	33.000,00	42.000,00	9.000,00
1060203	16231.2	ENERGIA ELETTRICA IMPIANTI SPORTIVI (RIL. FINI IVA)	46.000,00	47.500,00	1.500,00
1060203	16232.1	SPESE PER ORGANIZZAZIONI MANIFESTAZIONI SPORTIVE	6.500,00	9.000,00	2.500,00
1060205	16250.1	CONTRIBUTI PER INIZIATIVE RICREATIVE E SPORTIVE	12.000,00	14.000,00	2.000,00
1070103	17132.1	INTERVENTI DI PROMOZIONE PER IL TURISMO	10.000,00	18.350,00	8.350,00
1080103	18131.2	ENERGIA ELETTRICA PARCHEGGI E IMPIANTI SEMAFORICI	1.500,00	1.700,00	200,00
1080203	18231.2	ENERGIA ELETTRICA ILLUMINAZIONE PUBBLICA	350.019,00	392.594,00	42.575,00
1090103	19131.5	PRESTAZIONE SERVIZI VARI UFFICIO URBANISTICA	7.000,00	13.000,00	6.000,00
1090105	19150	TRASFERIMENTO ALLO STATO SANZIONI PER INQUINAMENTO ACUSTICO (C. 1-2-3 ART. 10 L. 447/959	0,00	2.200,00	2.200,00
1090503	19530.3	SPESE RACCOLTA PORTA A PORTA	926.600,00	961.750,00	35.150,00

Conto del bilancio 2014 - Comune di Rovato - Allegato n. 15 Elenco delle variazioni apportate al bilancio

Variazioni apportate al bilancio di previsione

1090503	19530.7	SEPE NOLO CONTENITORI RIFIUTI	6.800,00	7.450,00	650,00
1090503	19530.8	SEPE SMALTIMENTO RIFIUTI DIFFERENZIATI	254.070,00	265.420,00	11.350,00
1090503	19530.9	SEPE SPAZZAMENTO AREE PUBBLICHE	212.000,00	218.300,00	6.300,00
1090503	19530.12	SEPE SMALTIMENTO RIFIUTI INDIFFERENZIATI	152.870,00	171.370,00	18.500,00
1090603	19631.2	ENERGIA ELETTRICA PARCHI E GIARDINI	7.000,00	7.800,00	800,00
1090603	19631.3	FORNITURA ACQUA PER PARCHI E GIARDINI PUBBLICI	10.000,00	12.500,00	2.500,00
1100203	20232.6	ATTIVITA' LUDICO RICREATIVE PER PERSONE DIVERSAMENTE ABILI	9.500,00	9.900,00	400,00
1100203	20232.11	ASSISTENZA AD PERSONAM ALUNNI DIVERSAMENTE ABILI SCUOLA SECONDARIA DI SECONDO GRADO	39.000,00	47.000,00	8.000,00
1100403	20433.1	RETTE ANZIANI RICOVERATI IN RESIDENZE SANITARIE ASSISTENZIALI	57.500,00	64.500,00	7.000,00
1100403	20433.7	SERVIZIO PASTI OSPITI ESTERNI R.S.A.	13.000,00	14.200,00	1.200,00
1100403	20433.8	INIZIATIVE RICREATIVE, CULTURALI A FAVORE DEGLI ANZIANI	20.500,00	21.300,00	800,00
1100403	20434.2	SEPE ECONOMICI SERVIZI SOCIALI	1.500,00	2.500,00	1.000,00
1100405	20450.1	CONTRIBUTI ECONOMICI AI BISOGNOSI	23.500,00	25.000,00	1.500,00
1100405	20450.2	CONTRIBUTI ALLE ASSOCIAZIONI, ENTI, VOLONTARIATO	7.100,00	10.100,00	3.000,00
1100405	20450.5	CONTRIBUTI PER CANONI DI LOCAZIONE PERSONE BISOGNOSE	19.300,00	26.000,00	6.700,00
1100405	20450.12	CONTRIBUTI PROGETTI INDIVIDUALIZZATI SOCIO ASSISTENZIALI	0,00	500,00	500,00
1120503	22531.1	SEPE TELEFONICHE FARMACIA COMUNALE (RILEV. IVA)	1.600,00	1.810,00	210,00
1120503	22531.2	ENERGIA ELETTRICA FARMACIA COMUNALE (RILEV. IVA)	3.650,00	3.850,00	200,00
2010501	31515.2	MANUTENZIONE STRAORDINARIA IMMOBILI	100.000,00	131.000,00	31.000,00
2010805	31850.1	ACQUISTO ARREDI E ATTREZZATURE AD USO UFFICI COMUNALI	8.000,00	17.800,00	9.800,00
2010805	31850.2	ACQUISTI ATTREZZATURE INFORMATICHE	0,00	12.050,00	12.050,00
2030105	33150.1	ACQUISTO AUTOMEZZI E ATTREZZATURE PER POLIZIA LOCALE	0,00	23.650,00	23.650,00
2030105	33150.3	ACQUISTO VIDEOCAMERE PER AMPLIAMENTO VIDEOSORVEGLIANZA	38.000,00	43.000,00	5.000,00
2060201	36210.1	MANUTENZIONE STRAORDINARIA IMPIANTI SPORTIVI	0,00	38.500,00	38.500,00
2090106	39160.1	INCARICO PROFESSIONALE REDAZIONE P.G.T.	0,00	10.200,00	10.200,00
2090107	39170.1	RESTITUZIONE CONTRIBUTI PER PERMESSI DI COSTRUIRE	1.000,00	47.800,00	46.800,00
2090601	39610.3	OPERE DI FORESTAZIONE (ART. 43, COMMA 2 BIS L.R. 12/05 - FINANZIATA CON 5% OO.UU.)	10.000,00	25.000,00	15.000,00
2090601	39610.5	OPERE RECUPERO AMBIENTALE ART. 15, C. 1, LETT. A), L.R. 14/1998, FINANZIATE CON CONTRIBUTI ESCAVAZIONE	59.500,00	96.730,00	37.230,00
2090607	39670.1	TRASFERIMENTO 15% CONTRIBUTI ESCAVAZIONE ALL'AMMINISTRAZIONE PROVINCIALE (FONDI VINCOLO TESORERIA)	10.500,00	17.070,00	6.570,00

Conto del bilancio 2014 - Comune di Rovato - Allegato n. 15 Elenco delle variazioni apportate al bilancio

Variazioni apportate al bilancio di previsione

Maggiori spese	3.957.545,00	5.018.265,00	1.060.720,00
-----------------------	---------------------	---------------------	---------------------

Minori Spese

Codice	Capitolo	Descrizione	Previsioni iniziali	Previsioni definitive	Variazioni
1010102	11120.1	FORNITURE PER FESTE NAZIONALI E SOLENNITA' CIVILI	3.800,00	1.550,00	-2.250,00
1010103	11130.5	CONTRIBUTI INPS SU COMPENSI AMMINISTRATORI	2.500,00	1.788,00	-712,00
1010201	11210.3	QUOTA DEI DIRITTI DI ROGITO SPETTANTE AL SEGRETARIO COMUNALE	16.000,00	1.684,00	-14.316,00
1010205	11252.2	QUOTA DI DIRITTI DI SEGRETERIA SPETTANTE ALL'AGENZIA SEGRETARI - EX AGENZIA DEI SEGRETARI	3.000,00	305,00	-2.695,00
1010301	11310.1	STIPENDI PERSONALE UFFICIO RAGIONERIA	117.050,00	116.250,00	-800,00
1010303	11330.3	SPESE PER SERVIZIO CONTROLLO DI GESTIONE	5.000,00	1.000,00	-4.000,00
1010306	11361.1	INTERESSI SU PRESTITO OBBLIGAZIONARIO B.O.C.	20.500,00	16.261,00	-4.239,00
1010401	11410.1	STIPENDI PERSONALE UFFICIO TRIBUTI	74.150,00	73.650,00	-500,00
1010501	11510.1	STIPENDI PERSONALE UFFICIO MANUTENZIONI	81.300,00	80.700,00	-600,00
1010503	11531.2	ENERGIA ELETTRICA MUNICIPIO	26.000,00	25.700,00	-300,00
1010503	11531.3	CONSUMO ACQUA MUNICIPIO	1.500,00	500,00	-1.000,00
1010601	11610.1	STIPENDI PERSONALE UFFICIO TECNICO	117.400,00	116.800,00	-600,00
1010701	11710.1	STIPENDI PERSONALE SERVIZI DEMOGRAFICI	132.650,00	130.150,00	-2.500,00
1010801	11801.1	INCARICO EX ART. 90 RESPONSABILE U.R.P.	12.850,00	11.850,00	-1.000,00
1010801	11801.2	ONERI CONTRIBUTIVI INCARICO EX ART. 90 RESPONSABILE U.R.P.	3.900,00	3.600,00	-300,00
1010801	11811.3	INDENNITA' DI REPERIBILITA' PERSONALE OPERAIO	5.000,00	4.510,00	-490,00
1010801	11811.4	INDENNITA' DI RISCHIO PERSONALE DIPENDENTE	4.500,00	4.000,00	-500,00
1010801	11811.6	INDENNITA' DI TURNO AGENTI POLIZIA LOCALE	22.200,00	21.500,00	-700,00
1010801	11811.7	COMPENSI SPECIFICHE RESPONSABILITA' PERSONALE DIPENDENTE (ART. 17, COMMA 2, CCNL 01/04/1999)	34.670,00	32.000,00	-2.670,00
1010801	11811.8	INDENNITA' EX OTTAVA QUALIFICA	2.750,00	2.500,00	-250,00
1010801	11812.1	PREMIO INAIL DIPENDENTI COMUNALI	40.300,00	37.800,00	-2.500,00
1010803	11830.3	PULIZIA DEGLI UFFICI COMUNALI	8.000,00	2.000,00	-6.000,00
1010803	11831.1	SPESE TELEFONICHE UFFICI COMUNALI	25.500,00	24.510,00	-990,00
1010803	11831.4	GESTIONE CALORE IMMOBILI COMUNALI	35.000,00	33.800,00	-1.200,00
1010811	11911	FONDO DI RISERVA ORDINARIO	58.745,00	9.045,00	-49.700,00

Conto del bilancio 2014 - Comune di Rovato - Allegato n. 15 Elenco delle variazioni apportate al bilancio

Variazioni apportate al bilancio di previsione

1020103	12131.1	SPESE TELEFONICHE LOCALI GIUDICE DI PACE	4.000,00	3.640,00	-360,00
1020103	12131.2	ENERGIA ELETTRICA LOCALI GIUDICE DI PACE	2.500,00	2.000,00	-500,00
1020103	12131.4	GESTIONE CALORE LOCALI GIUDICE DI PACE	15.000,00	11.200,00	-3.800,00
1030101	13110.1	STIPENDI PERSONALE POLIZIA LOCALE	368.150,00	361.900,00	-6.250,00
1030101	13110.2	ONERI PREVIDENZIALI PERSONALE POLIZIA LOCALE	102.400,00	100.400,00	-2.000,00
1030103	13132.1	SPESE PER ESERCITAZIONI TIRO A SEGNO	2.500,00	1.445,00	-1.055,00
1040103	14130.1	MANUTENZIONE ATTREZZATURE MENSA SCUOLA DELL'INFANZIA STATALE (RIL. IVA)	3.050,00	1.000,00	-2.050,00
1040103	14131.1	SPESE TELEFONICHE SCUOLA DELL'INFANZIA STATALE (RIL. IVA)	500,00	330,00	-170,00
1040103	14131.4	GESTIONE CALORE SCUOLA DELL'INFANZIA STATALE (RIL. IVA)	21.500,00	20.100,00	-1.400,00
1040103	14131.5	GAS METANO SCUOLA DELL'INFANZIA STATALE	6.200,00	4.700,00	-1.500,00
1040103	14132.2	SPESE GESTIONE AMMINISTRATIVA RICHIESTA CONTRIBUTI AIMA E AGGIORNAMENTO PIANO HACCP	2.500,00	1.740,00	-760,00
1040105	14150.3	CONTRIBUTI AI GENITORI SULLE RETTE DI FREQUENZA ALUNNI SEZIONE PRIMAVERA	40.000,00	35.000,00	-5.000,00
1040203	14231.2	ENERGIA ELETTRICA SCUOLA PRIMARIA	25.000,00	23.000,00	-2.000,00
1040203	14231.4	GESTIONE CALORE LOCALI SCUOLA PRIMARIA	152.000,00	146.300,00	-5.700,00
1040205	14250.1	CONTRIBUTO PER PREINGRESSO SCUOLA PRIMARIA STATALE	1.300,00	0,00	-1.300,00
1040205	14250.4	CONTRIBUTO PER SERVIZIO ASSISTENZA MENSA SCUOLA PRIMARIA	8.000,00	0,00	-8.000,00
1040303	14331.3	FORNITURA ACQUA SCUOLA SECONDARIA DI PRIMO GRADO	1.800,00	800,00	-1.000,00
1040303	14331.5	GAS METANO PER ACQUA CALDA SANITARIA SCUOLA SECONDARIA DI PRIMO GRADO	6.500,00	5.500,00	-1.000,00
1040305	14350.1	CONTRIBUTO PER PROGETTI FORMATIVI SCUOLA SECONDARIA 1° GRADO	11.600,00	10.600,00	-1.000,00
1040403	14431.2	ENERGIA ELETTRICA SCUOLA ARTE E MESTIERI "RICCHINO"	6.000,00	5.100,00	-900,00
1040403	14431.5	GAS METANO PER SCUOLA ARTE E MESTIERI "RICCHINO"	7.500,00	1.910,00	-5.590,00
1040501	14510.1	STIPENDI PERSONALE ASSISTENZA SCOLASTICA	101.050,00	98.550,00	-2.500,00
1040501	14510.2	ONERI PREVIDENZIALI PERSONALE ASSISTENZA SCOLASTICA	27.100,00	26.340,00	-760,00
1040505	14551.2	BORSE DI STUDIO EROGATE DAL COMUNE	20.000,00	19.210,00	-790,00
1050101	15110.1	STIPENDI PERSONALE BIBLIOTECA	95.250,00	86.550,00	-8.700,00
1050101	15110.2	ONERI PREVIDENZIALI PERSONALE BIBLIOTECA	25.000,00	22.700,00	-2.300,00
1050103	15131.1	SPESE TELEFONICHE BIBLIOTECA	1.700,00	1.410,00	-290,00
1050103	15131.2	ENERGIA ELETTRICA LOCALI BIBLIOTECA	29.000,00	24.300,00	-4.700,00
1050103	15131.3	CONSUMO ACQUA NUOVA BIBLIOTECA	2.000,00	1.000,00	-1.000,00
1050103	15132.1	SPESE PER FONDO ANTICO, STUDI, RICERCHE E PUBBLICAZIONI	15.000,00	0,00	-15.000,00
1050203	15231.4	GESTIONE CALORE SALA CIVICA "FORO BOARIO" E SEDE BANCA	23.000,00	21.400,00	-1.600,00
1050203	15232.2	SPESE PER ORGANIZZAZIONE SAGRA PATRONALE DI SAN CARLO	2.500,00	2.355,00	-145,00

Conto del bilancio 2014 - Comune di Rovato - Allegato n. 15 Elenco delle variazioni apportate al bilancio

Variazioni apportate al bilancio di previsione

1050203	15232.3	SPESA PER EVENTO "190° ANNIVERSARIO BANDA PEZZANA"	15.000,00	14.884,00	-116,00
1050205	15251.1	CONTRIBUTI AUSER INSIEME DI ROVATO "UNIVERSITÀ DELLA TERZA ETA"	5.000,00	4.500,00	-500,00
1060203	16231.3	FORNITURA ACQUA IMPIANTI SPORTIVI E CAMPO DA RUGBY (RIL. FINI IVA)	25.000,00	20.000,00	-5.000,00
1060203	16231.5	GAS METANO PER IMPIANTI SPORTIVI (CAMPI DI CALCIO-RUGBY E NUOVO PALAZZETTO) (RIL. I.V.A.)	56.000,00	52.000,00	-4.000,00
1070105	17150.1	CONTRIBUTO AGENZIA TERRITORIO PER IL TURISMO	2.500,00	2.000,00	-500,00
1080103	18135.1	SPESA GESTIONE E MANUTENZIONE PARCOMETRI	15.150,00	1.000,00	-14.150,00
1090101	19110.1	STIPENDI PERSONALE UFFICIO URBANISTICA	82.350,00	80.850,00	-1.500,00
1090103	19137.2	INCARICO NOTARILE PER ACQUISIZIONE AREE	6.000,00	0,00	-6.000,00
1090203	19232.1	SPESA PER L'ASSEGNAZIONE DI ALLOGGI E.R.P	5.500,00	0,00	-5.500,00
1090503	19530.6	SPESA GESTIONE CENTRO RACCOLTA RIFIUTI	34.850,00	31.900,00	-2.950,00
1090503	19530.11	SPESA SPAZZAMENTO MERCATI E FIERE	16.800,00	13.900,00	-2.900,00
1100103	20133.1	SPESA CENTRO RICREATIVO DIURNO ESTIVO PER MINORI	4.000,00	2.250,00	-1.750,00
1100103	20133.2	SPESA DI GESTIONE CENTRO AGGREGAZIONE E SOCIALIZZAZIONE PER MINORI	14.200,00	11.200,00	-3.000,00
1100103	20133.3	SERVIZIO PRESIDI EDUCATIVI PRESSO FRAZIONI	9.200,00	6.400,00	-2.800,00
1100103	20134.1	COMUNITA' ALLOGGIO CENTRO PRONTO INTERVENTO MINORI	130.000,00	118.000,00	-12.000,00
1100105	20155.1	CONTRIBUTO AD ASILI NIDO CONVENZIONATI	145.000,00	80.000,00	-65.000,00
1100203	20232.1	ASSISTENZA AD PERSONAM ALUNNI DIVERSAMENTE ABILI	343.000,00	333.000,00	-10.000,00
1100203	20232.3	SERVIZIO EDUCATIVO DOMICILIARE DIVERSAMENTE ABILI (SEDH)	11.000,00	7.500,00	-3.500,00
1100203	20232.4	SERVIZIO EDUCATIVO DOMICILIARE DIVERSAMENTI ABILI PSICHICI (SEDP)	33.000,00	27.700,00	-5.300,00
1100203	20232.7	RETTE SCUOLA AUDIOFONETICA	9.500,00	0,00	-9.500,00
1100203	20232.8	SPESA PER ASSISTENZA ATTIVITA' ESTIVE MINORI DIVERSAMENTE ABILI	25.000,00	10.920,00	-14.080,00
1100203	20232.10	OPERATORI SOCIO ASSISTENZIALI PER ALUNNI DIVERSAMENTE ABILI PRESSO LE SCUOLE	79.000,00	66.500,00	-12.500,00
1100203	20250.1	INSERIMENTO LAVORATIVO DIVERSAMENTE ABILI	37.000,00	35.000,00	-2.000,00
1100203	20250.4	SPESA PER CENTRO SOCIO EDUCATIVO (CSE)	40.000,00	38.500,00	-1.500,00
1100401	20410.1	STIPENDI PERSONALE SERVIZI SOCIALI	173.400,00	171.900,00	-1.500,00
1100401	20410.2	ONERI PREVIDENZIALI PERSONALE SERVIZI SOCIALI	47.650,00	47.200,00	-450,00
1100403	20430.3	SPESA PER SPORTELLO VOLONTARIA GIURISDIZIONALE	29.000,00	5.500,00	-23.500,00
1100403	20433.3	SERVIZI COMPLEMENTARI ASSISTENZA DOMICILIARE (RIL.FINI IVA)	4.000,00	3.900,00	-100,00
1100403	20433.4	PASTI A DOMICILIO PERSONE ANZIANE	88.000,00	83.000,00	-5.000,00
1100403	20433.9	COMUNITA' ALLOGGIO PER ADULTI	12.600,00	11.600,00	-1.000,00
1100403	20436.1	PROGETTO "DALL'ESSERE STRANIERO ALL'ESSERE CITTADINO"	1.500,00	0,00	-1.500,00
1100404	20440.1	AFFITTO LOCALI DISTRETTO ASL FABBRICATO CAVALLI	64.870,00	56.870,00	-8.000,00

Conto del bilancio 2014 - Comune di Rovato - Allegato n. 15 Elenco delle variazioni apportate al bilancio

Variazioni apportate al bilancio di previsione

1100405	20450.16	CONTRIBUTI A FAMIGLIE PER PAGAMENTO DELLA TARES/TARI	14.000,00	0,00	-14.000,00
1100405	20450.17	CONTRIBUTI A FAMIGLIE PER PAGAMENTO AFFITTI ED EMERGENZA SFRATTI	6.000,00	1.600,00	-4.400,00
1100503	20531.2	ENERGIA ELETTRICA CIMITERI COMUNALI	8.000,00	7.630,00	-370,00
1110203	21231.2	ENERGIA ELETTRICA MERCATO E MAGAZZINO	26.500,00	22.500,00	-4.000,00
1110203	21231.3	CONSUMO ACQUA MERCATO, MAGAZZINO E FORO BOARIO (RIL. FINI IVA)	3.050,00	2.050,00	-1.000,00
1110203	21232.1	INCARICHI INERENTI IL COMMERCIO, FIERE E MERCATI	1.000,00	0,00	-1.000,00
1110203	21233.1	SPESE PER ORGANIZZAZIONE FIERA "LOMBARDIA CARNE" (RIL. IVA)	45.000,00	43.150,00	-1.850,00
1110303	21331.2	ENERGIA ELETTRICA MACELLO COMUNALE (RIL. IVA)	12.200,00	11.350,00	-850,00
1110303	21331.3	CONSUMO ACQUA MACELLO (RIL. FINI IVA)	2.500,00	1.500,00	-1.000,00
1110501	21510.1	STIPENDI PERSONALE SERVIZIO COMMERCIO	57.550,00	43.950,00	-13.600,00
1110501	21510.2	ONERI PREVIDENZIALI PERSONALE SERVIZIO COMMERCIO	15.650,00	12.050,00	-3.600,00
1120501	22510.1	STIPENDI PERSONALE FARMACIA	107.150,00	105.950,00	-1.200,00
1120501	22510.2	ONERI PREVIDENZIALI PERSONALE FARMACIA	28.900,00	28.550,00	-350,00
1120503	22531.4	GAS METANO FARMACIA (RIL. FINI IVA)	3.000,00	2.000,00	-1.000,00
2050101	35110.6	MANUTENZIONE STRAORDINARIA EDIFICIO EX BIBLIOTECA PER UTILIZZO ARCHIVIO STORICO E SALA MOSTRE	150.000,00	71.000,00	-79.000,00
Minori Spese			4.029.435,00	3.485.187,00	-544.248,00

Percentuale di realizzo accertamenti su previsioni definitive

	2010	2011	2012	2013	2014
GESTIONE CORRENTE	97,61%	94,91%	93,87%	90,29%	95,28%
GESTIONE IN CONTO CAPITALE	39,73%	29,39%	40,00%	61,47%	62,05%
GESTIONE PARTITE DI GIRO	68,46%	68,95%	58,39%	53,19%	53,97%
TOTALE GESTIONE DI COMPETENZA	76,06%	77,32%	76,70%	77,99%	83,00%

Percentuale di realizzo riscossioni su accertamenti

	2010	2011	2012	2013	2014
GESTIONE CORRENTE	83,91%	85,98%	82,36%	80,09%	83,51%
GESTIONE IN CONTO CAPITALE	82,15%	99,67%	94,42%	100,00%	100,00%
GESTIONE PARTITE DI GIRO	89,62%	89,07%	86,53%	92,67%	93,00%
TOTALE GESTIONE DI COMPETENZA	84,36%	87,47%	83,68%	82,60%	85,03%

Percentuale di realizzo impegni su previsioni definitive

	2010	2011	2012	2013	2014
GESTIONE CORRENTE	95,16%	85,34%	92,64%	86,94%	91,21%
GESTIONE IN CONTO CAPITALE	46,16%	31,06%	31,06%	51,81%	38,81%
GESTIONE PARTITE DI GIRO	68,46%	68,95%	58,39%	53,19%	53,97%
TOTALE GESTIONE DI COMPETENZA	75,72%	75,32%	75,61%	75,30%	78,09%

Percentuale di realizzo pagamenti su impegni

	2010	2011	2012	2013	2014
GESTIONE CORRENTE	82,61%	83,00%	77,36%	78,78%	82,46%
GESTIONE IN CONTO CAPITALE	48,95%	46,64%	22,56%	12,25%	23,75%
GESTIONE PARTITE DI GIRO	82,38%	83,07%	83,40%	83,35%	77,47%
TOTALE GESTIONE DI COMPETENZA	76,84%	79,82%	74,10%	74,39%	78,77%

RESIDUI ATTIVI PROVENIENTI DALLA COMPETENZA

PERCENTUALE SU ACCERTAMENTI	2.210.922,09
	14,97%

RESIDUI PASSIVI PROVENIENTI DALLA COMPETENZA

PERCENTUALE SU IMPEGNI	2.958.797,35
	21,23%

GESTIONE RESIDUI ATTIVI					
Gestione	Residui attivi iscritti a bilancio	Riscossioni	Residui da riportare	Totale accertamenti	Maggiori o minori residui
Corrente (Tit. I, II, III)	2.537.798,65	2.278.450,70	133.389,29	2.411.839,99	125.958,66
C/Capitale (Tit. IV, V)	501.469,16	110.321,54	367.144,14	477.465,68	24.003,48
Partite di giro (Tit. VI)	232.198,46	80.597,58	142.983,27	223.580,85	8.617,61
Totale	3.271.466,27	2.469.369,82	643.516,70	3.112.886,52	158.579,75

Percentuale di riscossioni sulle previsioni definitive

Gestione corrente	89,78%
Gestione in conto capitale	22,00%
Gestione partite di giro	34,71%
TOTALE	75,48%

GESTIONE RESIDUI PASSIVI					
Gestione	Residui passivi iscritti a bilancio	Pagamenti	Residui da riportare	Totale impegni	Minori residui
Corrente (Tit. I)	2.889.895,10	2.567.697,56	143.482,06	2.711.179,62	178.715,48
C/Capitale (Tit. II)	1.301.132,44	743.586,13	228.978,43	972.564,56	328.567,88
Rimb. prestiti (Tit. III)					
Partite di giro (Tit. IV)	408.482,02	204.628,02	190.203,81	394.831,83	13.650,19
Totale	4.599.509,56	3.515.911,71	562.664,30	4.078.576,01	520.933,55

Percentuale pagamenti su previsioni definitive

Gestione corrente	88,85%
Gestione in conto capitale	57,15%
Gestione rimborso prestiti	non vi sono residui
Gestione partite giro	50,09%
Gestione complessiva	76,44%

RISULTATO COMPLESSIVO DELLA GESTIONE RESIDUI

Minori residui attivi	158.579,75
Minori residui passivi	520.933,55
Saldo gestione residui	362.353,80

INSUSSISTENZE ED ECONOMIE

Gestione corrente	52.756,82
Gestione in conto capitale	304.564,40
Gestione partite di giro	5.032,58
Verifica saldo gestione residui	362.353,80

Allegato n. 17 - Percentuali di realizzo della gestione residui

SERVIZI A DOMANDA INDIVIDUALE per comuni ed unioni di comuni

SERVIZIO	PARAMETRO DI EFFICACIA	ANNO 2012	ANNO 2013	ANNO 2014	PARAMETRO DI EFFICIENZA	ANNO 2012	ANNO 2013	ANNO 2014	PROVENTI	ANNO 2012	ANNO 2013	ANNO 2014
1 Alberghi, esclusi dormitori pubbl., case di riposo e di ricovero	domande soddisfatte domande presentate	=	=	=	costo totale numero utenti	=	=	=	provento totale numero utenti	=	=	=
2 Alberghi diurni e bagni pubblici	domande soddisfatte domande presentate	=	=	=	costo totale numero utenti	=	=	=	provento totale numero utenti	=	=	=
3 Asili nido (CRE)	domande soddisfatte domande presentate	=	=	=	costo totale n. bambini frequen.	=	=	=	provento totale n. bambini frequen.	=	=	=
4 Convitti, campeggi, case per vacanze, ostelli	domande soddisfatte domande presentate	=	=	=	costo totale numero utenti	=	=	=	provento totale numero utenti	=	=	=
5 Colonie e soggiorni stagionali, stabilimenti termali	domande soddisfatte domande presentate	=	=	=	costo totale numero utenti	=	=	=	provento totale numero utenti	=	=	=
6 Corsi extrascolastici insegnam. di arti, sport ed altre discipline, fatta eccezione per quelli espressamente previsti per legge	domande soddisfatte domande presentate	1	=	=	costo totale numero iscritti	431,86	=	=	provento totale numero iscritti	81,14	=	=
7 Giardini zoologici e botanici	numero visitatori popolazione	=	=	=	costo totale tot. mq superficie	=	=	=	provento totale tot. mq superficie	=	=	=
8 Impianti sportivi	numero impianti popolazione	=	=	=	costo totale numero utenti	=	=	=	provento totale numero utenti	=	=	=
9 Mattatoi pubblici	q.li carni macellate popolazione	0,1905539	0,1769301	0,15785982	costo totale q.li carni macellate	23,03	21,57	22,22	provento totale q.li carni macellate	11,27	10,55	17,05
10 Mense	domande soddisfatte domande presentate	1	1		costo totale n. pasti offerti	12,00	10,83	6,00	provento totale n. pasti offerti	2,78	0,31	2,85
11 Mense scolastiche	domande soddisfatte domande presentate	1	1		costo totale n. pasti offerti	4,05	9,94	5,00	provento totale n. pasti offerti	3,77	9,95	4,78
12 Mercati e fiere attrezzate					costo totale mq superficie coperta	3,31	3,45	4,13	provento totale mq superf. coperta	3,28	2,42	3,55
13 Pesa pubblica					costo totale numero servizi resi	=	=	=	provento totale numero servizi resi	=	=	=
14 Servizi turistici diversi: stabil. balneari, approdi turistici e simili					costo totale popolazione	=	=	=	provento totale popolazione	=	=	=
15 Spurgo pozzi neri	domande soddisfatte domande presentate				costo totale numero interventi	=	=	=	provento totale numero interventi	=	=	=
16 Teatri	numero spettatori n. posti disponibili x n. rappresentazioni				costo totale numero spettatori	=	=	=	provento totale numero spettatori	=	=	=
17 Musei, pinacoteche, gallerie e mostre	numero visitatori numero istituzioni				costo totale numero visitatori	=	=	=	provento totale numero visitatori	=	=	=
18 Spettacoli												
19 Trasporti di carni macellate					costo totale q.li carni macellate				provento totale q.li carni macellate			
20 Trasporti funebri, pompe funebri e illuminazioni votive	domande soddisfatte domande presentate	1	1	1	costo totale n. servizi prestati	8,39	7,56	10,82	provento totale n. servizi prestati	14,34	12,31	16,96
21 Uso di locali adibiti stabilmente ed esclusivamente a riunioni non istituzionali: auditorium, palazzi dei congressi e simili	domande soddisfatte domande presentate				costo totale n. giorni d'utilizzo	=	=	=	provento totale n. giorni d'utilizzo	=	=	=
22 Altri servizi	domande soddisfatte domande presentate	1	1	1	costo totale numero utenti	439,61	447,48	571,11	provento totale numero utenti	268,15	356,27	428,63

Allegato n. 18 - Parametri di efficienza e di efficacia

SERVIZI DIVERSI per comuni e unioni di comuni

SERVIZIO	PARAMETRO DI EFFICACIA	ANNO 2012	ANNO 2013	ANNO 2014	PARAMETRO DI EFFICIENZA	ANNO 2012	ANNO 2013	ANNO 2014	PROVENTI	ANNO 2012	ANNO 2013	ANNO 2014
1 Distribuzione gas	mc gas erogato popolaz. servita unità imm. servite tot. unità imm.				costo totale mc gas erogato				provento totale mc gas erogato			
2 Centrale del latte					NEGATIVO							
3 Distribuzione energia elettrica	unità imm. servite tot. unità imm.				kwh erogati				provento totale lt. latte prodotto			
4 Teleriscaldamento	unità imm. servite tot. unità imm.				costo totale k calorie prodotte				provento totale k calorie prodotte			
5 Trasporti pubblici	viaggiatori per km posti disponibili x km percorsi				costo totale km percorsi				provento totale km percorsi			
6 Altri servizi	domande soddisfatte domande presentate				costo totale un. misura servizio				provento totale un. misura servizio			

SERVIZI INDISPENSABILI per comuni ed unioni di comuni

SERVIZIO	PARAMETRO DI EFFICACIA	ANNO 2012	ANNO 2013	ANNO 2014	PARAMETRO DI EFFICIENZA	ANNO 2012	ANNO 2013	ANNO 2014
1	Servizi connessi agli organi istituzionali numero addetti popolazione	0,000156022	0,00262923	0,000260173	costo totale popolazione	11,60	9,03	8,87
2	Amministrazione generale, compreso servizio elettorale numero addetti popolazione	0,000364052	0,000368092	0,000364242	costo totale popolazione	35,25	40,37	35,99
3	Servizi connessi all'ufficio tecnico comunale domande evase domande presentate	0,976923077	0,992170819	0,985010707	costo totale popolazione	8,24	7,21	7,76
4	Servizi di anagrafe e di stato civile numero addetti popolazione	0,000260037	0,000315507	0,000312207	costo totale popolazione	7,90	6,84	8,87
5	Servizio statistico numero addetti popolazione	=	=	=	costo totale popolazione	=	=	=
6	Servizi connessi con la giustizia				costo totale popolazione	=	=	=
7	Polizia locale e amministrativa numero addetti popolazione	0,000780112	0,000788768	0,000780518	costo totale popolazione	26,86	28,05	31,47
8	Servizio della leva militare				costo totale popolazione	=	=	=
9	Protezione civile, pronto intervento e tutela della sicurezza pubblica numero addetti popolazione	=	=	=	costo totale popolazione	0,88	0,87	1,37
10	Istruzione primaria e secondaria inferiore numero aule n. studenti frequentanti	0,071129707	0,063230241	0,004787179	costo totale n. studenti frequentanti	442,82	322,64	326,14
11	Servizi necroscopici e cimiteriali				costo totale popolazione	8,83	7,80	10,38
12	Acquedotto mc acqua erogata numero abitanti serviti unità imm.ri servite tot. unità imm.ri	=	=	=	costo totale mc acqua erogata	=	=	=
13	Fognatura e depurazione unità imm.ri servite tot. unità imm.ri	=	=	=	costo totale km rete fognaria	=	=	=
14	Nettezza urbana frequenza media settimanale di raccolta 7 unità imm.ri servite tot. unità imm.ri	=	=	=	costo totale q.li di rifiuti smaltiti	=	=	=
15	Viabilità e illuminazione pubblica Km strade illuminate Totale Km strade	0,579104478	0,579104478	0,579104478	costo totale km strade illuminate	8.192,08	7.859,15	7.770,61

Allegato n. 18 - Parametri di efficienza e di efficacia

SERVIZIO		COSTI GENERALI	COSTI DI PERSONALE	TOTALE COSTI	RICAVI	DIFFERENZA	COPERTURA
1	Alberghi esclusi dormitori, case di riposo e case di ricovero						
2	Alberghi diurni e bagni pubblici						
3	Asili nido						
4	Convitti, campeggi, case per vacanze, ostelli						
5	Colonie e soggiorni stagionali, stabilimenti termali						
6	Corsi extrascolastici di insegnamento di arti, sport ed altra disciplina, fatta eccezione per quelli espressamente previsti per legge (C.A.G.)						
7	Giardini zoologici e botanici						
8	Impianti sportivi						
9	Mattatoi pubblici	44.265,48	23.134,34	67.399,82	51.714,35	-15.685,47	76,73%
10	Mense scolastiche (compresa scuola infanzia)	177.233,41	90.816,89	268.050,30	256.240,17	-11.810,13	95,59%
11	Mercati e Fiere attrezzate	95.373,70	32.074,82	127.448,52	109.373,99	-18.074,53	85,82%
12	servizi turistici diversi: stabilimenti balneari, approdi turistici e simili						
13	Pesa pubblica						
14	Spurgo pozzi neri						
15	Teatri, musei, pinacoteche e gallerie						
16	Spettacoli						
17	Trasporto carni macellate						
18	Trasporti funebri, pompe funebri, illuminazione votive	15.714,87	31.885,54	47.600,41	74.627,75	27.027,34	156,78%
19	Uso locali adibiti stabilimento ed esclusivamente a riunioni non istituzionali, auditorium, palazzo convegni e simili						
20	Altri servizi (assistenza domiciliare)	302.052,73	32.185,02	334.237,75	200.977,99	-133.259,76	60,13%
21	altri servizi (trasporto scolastico)	30.792,41	102.661,18	133.453,59	8.195,55	-125.258,04	6,14%
22	Parcheggi custoditi e parchimetri	31.902,52	5.839,93	37.742,45	170.163,11	132.420,66	450,85%
	TOTALE	697.335,12	318.597,72	1.015.932,84	871.292,91	-144.639,93	85,76%

SERVIZI PRODUTTIVI

SERVIZIO		COSTI	RICAVI	DIFFERENZA	COPERTURA
1	Acquedotto	-	-	-	-
2	Servizio nettezza urbana	1.956.738,52	1.956.651,80	- 86,72	100,00%
3	Farmacia	1.498.888,67	1.751.443,00	252.554,33	116,85%

INDICATORI FINANZIARI ED ECONOMICI GENERALI

	2012	2013	2014
<i>Autonomia finanziaria</i>	Titolo I + Titolo III Titolo I + II + III X 100	97,33%	95,49%
<i>Autonomia impositiva</i>	Titolo I Titolo I + II + III X 100	51,65%	62,34%
<i>Pressione finanziaria</i>	Titolo I + Titolo III Popolazione	628,40	642,99
<i>Pressione tributaria</i>	Titolo I Popolazione	333,49	419,80
<i>Intervento erariale</i>	Trasferim. statali Popolazione	5,29	13,31
<i>Intervento regionale</i>	Trasferim. regionali Popolazione	4,36	9,51
<i>Incidenza residui attivi</i>	Totale residui attivi Totale accertamenti di competenza X 100	16,32%	14,97%
<i>Incidenza residui passivi</i>	Totale residui passivi Totale impegni di competenza X 100	25,90%	21,23%
<i>Indebitamento locale pro capite</i>	Residui debiti mutui Popolazione	342,71	309,20
<i>Velocità riscossione entrate proprie</i>	Riscossione Titolo I + III Accertamenti Titolo I + III X 100	84,29%	86,39%
<i>Rigidità spesa corrente</i>	Spese personale + Quote amm. nto mutui Totale entrate Tit. I + II + III X 100	35,45%	26,71%
<i>Velocità gestione spese correnti</i>	Pagamenti Tit. I competenza Impegni Tit. I competenza X 100	74,36%	81,05%
<i>Redditività del patrimonio</i>	Entrate patrimoniali Valore patrimoniale disponibile X 100	6,25%	13,50%
<i>Patrimonio pro capite</i>	Valore beni patrimoniali indisponibili Popolazione	601,99	559,22
<i>Patrimonio pro capite</i>	Valore beni patrimoniali disponibili Popolazione	217,35	199,93
<i>Patrimonio pro capite</i>	Valore beni demaniali Popolazione	2.028,64	1.973,15
<i>Rapporto dipendenti / popolazione</i>	Dipendenti Popolazione	0,0043	0,0043

INDICATORI DELL'ENTRATA

	2012	2013	2014	
<i>Congruità dell'I.C.I./I.M.U.</i>	Proventi I.C.I. / I.M.U. N. unità immobiliari	116,48	216,06	275,30
	Proventi I.C.I. / I.M.U. N. famiglie + n. imprese	416,78	459,32	572,57
	Proventi I.C.I. / I.M.U. prima abitazione Totale proventi I.C.I. / I.M.U.	X 100 9,71%	0,16%	0,16%
	Proventi I.C.I. / I.M.U. altri fabbricati Totale proventi I.C.I. / I.M.U.	X 100 71,15%	76,06%	81,53%
	Proventi I.C.I. / I.M.U. terreni agricoli Totale proventi I.C.I. / I.M.U.	X 100 5,10%	2,22%	3,65%
	Proventi I.C.I. / I.M.U. aree edificabili Totale proventi I.C.I. / I.M.U.	X 100 14,04%	21,56%	14,67%
	T.O.S.A.P. passi carrai N. passi carrai	=	=	=
	Tasse occupazione suolo pubblico Mq. occupati	=	=	=
	N. iscritti a ruolo N. famiglie + n. utenze commerciali + seconde case	X 100 =	=	=
	<i>Congruità della T.O.S.A.P.</i>			
<i>Congruità T.R.R.S.U. / TARES / TA.RI.</i>				

PARAMETRI DI DEFINIZIONE DEGLI ENTI IN CONDIZIONI STRUTTURALMENTE DEFICITARIE

1	Valore negativo del risultato contabile di gestione superiore in termini di valore assoluto al 5 per cento rispetto alle entrate correnti (a tali fini al risultato contabile si aggiunge l'avanzo di amministrazione utilizzato per le spese di investimento);	NEGATIVO
	RISULTATO CONTABILE DI GESTIONE	833.914,20
	AVANZO DI AMMINISTRAZIONE UTILIZZATO PER LE SPESE DI INVESTIMENTO	50.000,00
	TOTALE	883.914,20
	ENTRATE CORRENTI	12.941.201,14
	PERCENTUALE	0,00%
2	Volume dei residui attivi di nuova formazione provenienti dalla gestione di competenza e relativi ai Titoli I e III, con l'esclusione delle risorse a titolo di Fondo Sperimentale di Riequilibrio di cui all'articolo 2 del Decreto Legislativo n. 23 del 2011 o di Fondo di Solidarietà di cui all'articolo 1, comma 380, della Legge 24 Dicembre 2013, superiori al 42 per cento rispetto ai valori di accertamento delle entrate dei medesimi Titoli I e III esclusi gli accertamenti delle predette risorse a titolo di Fondo Sperimentale di Riequilibrio o di Fondo di Solidarietà;	NEGATIVO
	RESIDUI ATTIVI GESTIONE DI COMPETENZA TITOLO I E III	1.928.772,34
	RESIDUI ATTIVI GESTIONE DI COMPETENZA FONDO SPERIMENTALE DI RIEQUILIBRIO/FONDO DI SOLIDARIETA'	93.078,25
	DIFFERENZA	1.835.694,09
	ENTRATE ACCERTATE TITOLO I E III	12.357.002,18
	ACCERTAMENTI DI COMPETENZA FONDO SPERIMENTALE DI RIEQUILIBRIO/FONDO DI SOLIDARIETA'	1.228.738,89
	DIFFERENZA	11.128.263,29
	PERCENTUALE	16,50%
3	Ammontare dei residui attivi provenienti dalla gestione dei residui attivi di cui al Titolo I e al Titolo III superiore al 65 per cento, ad esclusione di eventuali residui da risorse a titolo di Fondo Sperimentale di Riequilibrio di cui all'articolo 2 del Decreto Legislativo n. 23 o di Fondo di Solidarietà di cui all'articolo 1, comma 380, della Legge 24 Dicembre 2013, n. 228, rapportato agli accertamenti della gestione di competenza delle entrate dei medesimi Titoli I e III ad esclusione degli accertamenti delle predette risorse a Titolo di Fondo Sperimentale di Riequilibrio o di Fondo di Solidarietà;	NEGATIVO
	RESIDUI ATTIVI TITOLO I E TITOLO III	60.978,07
	RESIDUI ATTIVI FONDO SPERIMENTALE DI RIEQUILIBRIO/FONDO DI SOLIDARIETA'	0,00
	DIFFERENZA	60.978,07
	ENTRATE ACCERTATE TITOLO I E III	12.357.002,18
	ACCERTAMENTI DI COMPETENZA FONDO SPERIMENTALE DI RIEQUILIBRIO/FONDO DI SOLIDARIETA'	1.228.738,89
	DIFFERENZA	11.128.263,29
	PERCENTUALE	0,55%
4	Volume dei residui passivi complessivi provenienti dal Titolo I superiore al 40 per cento degli impegni della medesima spesa corrente;	NEGATIVO
	TOTALE RESIDUI PASSIVI TITOLO I	2.400.950,71
	SPESE IMPEGNATE TITOLO I	11.912.707,69
	PERCENTUALE	20,15%

PARAMETRI DI DEFINIZIONE DEGLI ENTI IN CONDIZIONI STRUTTURALMENTE DEFICITARIE

5	Esistenza di procedimenti di esecuzione forzata superiore allo 0,5 per cento delle spese correnti, anche se non hanno prodotto vincoli a seguito delle disposizioni di cui all'articolo 159 del Tuoei;	NEGATIVO
PROCEDIMENTI DI ESECUZIONE FORZATA		
		0,00
SPESE IMPEGNATE TITOLO I		
		11.912.707,69
PERCENTUALE		
		0,00%
6	Volume complessivo delle spese di personale a vario titolo rapportato al volume complessivo delle entrate correnti desumibili dai Titoli I, II e III superiore al 40 per cento per i Comuni inferiori a 5.000 abitanti, superiore al 39 per cento per i Comuni da 5.000 a 29.999 abitanti e superiore al 38 per cento per i Comuni oltre i 29.999 abitanti; tale valore è calcolato al netto dei contributi regionali nonché di altri enti pubblici finalizzati a finanziare spese di personale per cui il valore di tali contributi va detratto sia al numeratore che al denominatore del parametro;	NEGATIVO
SPESE PER IL PERSONALE		
		2.970.671,17
ENTRATE CORRENTI		
		12.941.201,14
PERCENTUALE		
		22,96%
PERCENTUALE DA COPRIRE		
		39,00%
7	Consistenza dei debiti di finanziamento non assistiti da contribuzioni superiore al 150 per cento rispetto alle entrate correnti per gli Enti che presentano un risultato contabile di gestione positivo e superiore al 120 per cento per gli Enti che presentano un risultato contabile di gestione negativo, fermo restando il rispetto del limite di indebitamento di cui all'articolo 204 Tuoei, con le modifiche di cui all'articolo 8, comma 1, della Legge 12 Novembre 2011, n. 183, a decorrere dal 1 Gennaio 2012;	NEGATIVO
DEBITI DI FINANZIAMENTO NON ASSISTITI DA CONTRIBUTIONI		
		5.942.185,47
ENTRATE CORRENTI		
		12.941.201,14
PERCENTUALE		
		45,92%
PERCENTUALE DA COPRIRE		
		150,00%

PARAMETRI DI DEFINIZIONE DEGLI ENTI IN CONDIZIONI STRUTTURALMENTE DEFICITARIE

8	Consistenza di debiti fuori bilancio formatisi nel corso dell'esercizio superiore all'1 per cento rispetto ai valori di accertamento delle entrate correnti, fermo restando che l'indice si considera negativo ove tale soglia venga superata in tutti gli ultimi tre esercizi finanziari;	NEGATIVO
DEBITI FUORI BILANCIO ESERCIZIO FINANZIARIO 2014		
ENTRATE CORRENTI ESERCIZIO FINANZIARIO 2014		12.941.201,14
PERCENTUALE		0,00%
DEBITI FUORI BILANCIO ESERCIZIO FINANZIARIO 2013		
ENTRATE CORRENTI ESERCIZIO FINANZIARIO 2013		12.485.576,42
PERCENTUALE		0,00%
DEBITI FUORI BILANCIO ESERCIZIO FINANZIARIO 2012		
ENTRATE CORRENTI ESERCIZIO FINANZIARIO 2012		12.415.062,16
PERCENTUALE		0,00%
9	Eventuale esistenza al 31 Dicembre di anticipazioni di tesoreria non rimborsate superiori al 5 per cento rispetto alle entrate correnti;	NEGATIVO
10	Ripiano squilibri in sede di provvedimento di salvaguardia di cui all'articolo 193 del TuoeI, con misure di alienazione di beni patrimoniali e/o avanzo di amministrazione superiore al 5% dei valori della spesa corrente, fermo restando quanto previsto dall'articolo 1, commi 443 e 444, della Legge 24 Dicembre 2012, n. 288, a decorrere dal 1 Gennaio 2013; ove sussistano i presupposti di legge per finanziare il riequilibrio in più esercizi finanziari, viene considerato al numeratore del parametro l'intero importo finanziato con misure di alienazione di beni patrimoniali, oltre che di avanzo di amministrazione, anche se destinato a finanziare lo squilibrio nei successivi esercizi finanziari.	NEGATIVO

PARAMETRI DI RILEVAZIONE DELLE CONDIZIONI DI DEFICITARIETA'

(D.M. Interno 18/02/2013)

1)	Valore negativo del risultato contabile di gestione superiore in termini di valore assoluto al 5 per cento rispetto alle entrate correnti (a tali fini al risultato contabile si aggiunge l'avanzo di amministrazione utilizzato per le spese di investimento);	SÌ	<input checked="" type="checkbox"/>
2)	Volume dei residui attivi di nuova formazione provenienti dalla gestione di competenza e relativi ai Titoli I e III, con l'esclusione delle risorse a titolo di Fondo Sperimentale di Riequilibrio di cui all'articolo 2 del Decreto Legislativo n. 23 del 2011 o di Fondo di Solidarietà di cui all'articolo 1, comma 380, della Legge 24 Dicembre 2013, superiori al 42 per cento rispetto ai valori di accertamento delle entrate dei medesimi Titoli I e III esclusi gli accertamenti delle predette risorse a titolo di Fondo Sperimentale di Riequilibrio o di Fondo di Solidarietà;	SÌ	<input checked="" type="checkbox"/>
3)	Ammontare dei residui attivi provenienti dalla gestione dei residui attivi di cui al Titolo I e al Titolo III superiore al 65 per cento, ad esclusione di eventuali residui da risorse a titolo di Fondo Sperimentale di Riequilibrio di cui all'articolo 2 del Decreto Legislativo n. 23 o di Fondo di Solidarietà di cui all'articolo 1, comma 380, della Legge 24 Dicembre 2013, n. 228, rapportato agli accertamenti della gestione di competenza delle entrate dei medesimi Titoli I e III ad esclusione degli accertamenti delle predette risorse a Titolo di Fondo Sperimentale di Riequilibrio o di Fondo di Solidarietà;	SÌ	<input checked="" type="checkbox"/>
4)	Volume dei residui passivi complessivi provenienti dal Titolo I superiore al 40 per cento degli impegni della medesima spesa corrente;	SÌ	<input checked="" type="checkbox"/>
5)	Esistenza di procedimenti di esecuzione forzata superiore allo 0,5 per cento delle spese correnti, anche se non hanno prodotto vincoli a seguito delle disposizioni di cui all'articolo 159 del Tuoei;	SÌ	<input checked="" type="checkbox"/>
6)	Volume complessivo delle spese di personale a vario titolo rapportato al volume complessivo delle entrate correnti desumibili dai Titoli I, II e III superiore al 40 per cento per i Comuni inferiori a 5.000 abitanti, superiore al 39 per cento per i Comuni da 5.000 a 29.999 abitanti e superiore al 38 per cento per i Comuni oltre i 29.999 abitanti; tale valore è calcolato al netto dei contributi regionali nonché di altri enti pubblici finalizzati a finanziare spese di personale per cui il valore di tali contributi va detratto sia al numeratore che al denominatore del parametro;	SÌ	<input checked="" type="checkbox"/>
7)	Consistenza dei debiti di finanziamento non assistiti da contribuzioni superiore al 150 per cento rispetto alle entrate correnti per gli Enti che presentano un risultato contabile di gestione positivo e superiore al 120 per cento per gli Enti che presentano un risultato contabile di gestione negativo, fermo restando il rispetto del limite di indebitamento di cui all'articolo 204 Tuoei, con le modifiche di cui all'articolo 8, comma 1, della Legge 12 Novembre 2011, n. 183. a decorrere dal 1 Gennaio 2012;	SÌ	<input checked="" type="checkbox"/>
8)	Consistenza di debiti fuori bilancio formati nel corso dell'esercizio superiore all'1 per cento rispetto ai valori di accertamento delle entrate correnti, fermo restando che l'indice si considera negativo ove tale soglia venga superata in tutti gli ultimi tre esercizi finanziari;	SÌ	<input checked="" type="checkbox"/>
9)	Eventuale esistenza al 31 Dicembre di anticipazioni di tesoreria non rimborsate superiori al 5 per cento rispetto alle entrate correnti;	SÌ	<input checked="" type="checkbox"/>
10)	Ripiano squilibri in sede di provvedimento di salvaguardia di cui all'articolo 193 del Tuoei, con misure di alienazione di beni patrimoniali e/o avanzo di amministrazione superiore al 5% dei valori della spesa corrente, fermo restando quanto previsto dall'articolo 1, commi 443 e 444, della Legge 24 Dicembre 2012, n. 288, a decorrere dal 1 Gennaio 2013; ove sussistano i presupposti di legge per finanziare il riequilibrio in più esercizi finanziari, viene considerato al numeratore del parametro l'intero importo finanziato con misure di alienazione di beni patrimoniali, oltre che di avanzo di amministrazione, anche se destinato a finanziare lo squilibrio nei successivi esercizi finanziari.	SÌ	<input checked="" type="checkbox"/>

Spese finanziate con avanzo di amministrazione

Codice	Capitolo	Descrizione	Previsioni definitive	Impegni di competenza	Minori impegni o economie	Pagamenti di competenza	Residui passivi
Avanzo di Amministrazione: Quota vincolata							
2010501	31515.2	MANUTENZIONE STRAORDINARIA IMMOBILI	50.000,00	50.000,00	0,00	15.811,20	34.188,80
TITOLO 2 - SPESE IN CONTO CAPITALE			50.000,00	50.000,00	0,00	15.811,20	34.188,80
AVANZO DI AMMINISTRAZIONE: QUOTA VINCOLATA			50.000,00	50.000,00	0,00	15.811,20	34.188,80
TOTALE			50.000,00	50.000,00	0,00	15.811,20	34.188,80
AVANZO EFFETTIVAMENTE UTILIZZATO			50.000,00	50.000,00	0,00	15.811,20	34.188,80

Spese finanziate con avanzo economico

Codice	Capitolo	Descrizione	Previsioni definitive	Impegni di competenza	Minori impegni o economie	Pagamenti di competenza	Residui passivi
Avanzo economico							
2010501	31515.2	MANUTENZIONE STRAORDINARIA IMMOBILI	31.000,00	30.596,71	403,29	0,00	30.596,71
2010805	31850.1	ACQUISTO ARREDI E ATTREZZATURE AD USO UFFICI COMUNALI	8.800,00	8.800,00	0,00	0,00	8.800,00
2030105	33150.1	ACQUISTO AUTOMEZZI E ATTREZZATURE PER POLIZIA LOCALE	3.500,00	3.480,44	19,56	0,00	3.480,44
2030105	33150.3	ACQUISTO VIDEOCAMERE PER AMPLIAMENTO VIDEOSORVEGLIANZA	5.000,00	5.000,00	0,00	0,00	5.000,00
2080101	38110.1	MANUTENZIONE STRAORDINARIA E ASFALTATURE STRADE COMUNALI	60.000,00	0,00	60.000,00	0,00	0,00
2090106	39160.1	INCARICO PROFESSIONALE REDAZIONE P.G.T.	10.200,00	10.150,40	49,60	0,00	10.150,40
2090201	39212.1	MANUTENZIONE STRAORDINARIA IMMOBILI EDILIZIA RESIDENZIALE PUBBLICA	130.000,00	0,00	130.000,00	0,00	0,00
2100401	40410.1	OPERE ELIMINAZIONE BARRIERE ARCHITETTONICHE	60.000,00	0,00	60.000,00	0,00	0,00
TITOLO 2 - SPESE IN CONTO CAPITALE			308.500,00	58.027,55	250.472,45	0,00	58.027,55
AVANZO ECONOMICO			308.500,00	58.027,55	250.472,45	0,00	58.027,55
TOTALE			308.500,00	58.027,55	250.472,45	0,00	58.027,55

Conto del bilancio - Comune di Rovato - Allegato n. 23 Spese finanziate con avanzo economico

Comune di Rovato (BS)
QUADRO DI DESTINAZIONE DEI PROVENTI DELLE VIOLAZIONI AL CODICE DELLA STRADA ANNO 2014 - Rendiconto

RISORSA	CAP.	DESCRIZIONE CAPITOLO	DESCRIZIONE TIPOLOGIA PROVENTI	PREVISIONE 2014	QUOTA % PROVENTI DI SPETTANZA DEL COMUNE	A	B	C	TOTALE PROVENTI CON VINCOLO DI DESTINAZIONE
						PROVENTI ASSOGGETTI A VINCOLO DESTINAZIONE ART. 142 COMMA 12-BIS D.LGS. 285/92	PROVENTI ASSOGGETTI A VINCOLO DESTINAZIONE ART. 142 COMMA 12-TER D.LGS. 285/92	PROVENTI ASSOGGETTI A VINCOLO DESTINAZIONE ART. 208 COMMA 4 D.LGS. 285/1992	
3013132	313204	SANZIONI AMMINISTRATIVE PER ECCESSO DI VELOCITÀ (ART. 142 CDS)	Proventi per violazioni al codice della strada, per il superamento dei limiti massimi di velocità su strade non comunali e non in concessione	-	50%	-	-	-	-
3013132	313201 313203 313205	SANZIONI AMMINISTRATIVE VIOLAZIONE CODICE DELLA STRADA - RILUO COATTIVO SANZIONI CODICE DELLA STRADA - VIOLAZIONI SEMAFORI STRADALI	Proventi per violazioni al codice della strada, per il superamento dei limiti massimi di velocità su strade comunali	292.719,75	100%	-	-	-	146.359,88
Totale									
				292.719,75	-	-	-	146.359,88	146.359,88

INTERV.	CAP.	DESCRIZIONE	VINCOLO DI DESTINAZIONE	RIFERIMENTI DI LEGGE	% PREVISTA DALLA LEGGE	QUOTA CORRISPONDENTE % DI LEGGE	PREVISIONE DOPO l'A. VAR. 2014	% EFFETTIVA DI DESTINAZIONE	CONTROLLO
1090103	181302	MANUTENZIONE ORDINARIA STRADE COMUNALI	Trasferimento quote sanzioni al CDS per il superamento dei limiti di velocità all'Ente proprietario della strada non comunale e non in concessione	art. 142 comma 12 bis D.Lgs. 285/92	100% DI A	-	-	100,00%	VINCOLO RISPETTATO
1090103	181331	SEGNALETICA VERTICALE E SICUREZZA STRADALE	Realizzazione di interventi di manutenzione e messa in sicurezza delle infrastrutture stradali, ivi comprese le segnaletiche e le barriere, e dei relativi impianti, nonché potenziamento delle attività di controllo e di accertamento delle violazioni in materia di circolazione stradale, ivi comprese le spese relative al personale impegnato nel servizio, al pagamento delle spese in materia di pubblico impiego e al patto di stabilità interno.	art. 142 comma 12 bis D.Lgs. 285/92	100% DI B	-	-	#DIV/0!	non vi
1090203	182301	MANUTENZIONE IMPIANTI ILLUMINAZIONE	Interventi di sostituzione, di ammodernamento, di potenziamento, di messa a norma e di manutenzione della segnaletica delle strade di proprietà dell'Ente.	art. 208 comma 4 lettera b) D.Lgs. 285/92	MINIMO 25% DI C	36.589,97	19.993,36	14%	VINCOLO NON RISPETTATO
1030103	131302	MANUTENZIONE ATTREZZATURE POLIZIA LOCALE PER CONTROLLO SICUREZZA TERRITORIO	Potenziamento delle attività di controllo e di accertamento delle violazioni in materia di circolazione stradale, anche attraverso l'acquisto di automezzi, mezzi e attrezzature dei Copri e dei servizi di polizia provinciale e di polizia municipale	art. 208 comma 4 lettera b) D.Lgs. 285/92	MINIMO 25% DI C	36.589,97	15.800,00	60,87%	VINCOLO RISPETTATO
1010801	1181121	INDENNITA' DI TURNO PER SICUREZZA STRADALE EX ART. 208 COMMA 5 BIS					5.645,90		
1010901	1181122	PROGETTI PER SICUREZZA STRADALE					5.500,00		
1030101	131106	PREVIDENZA INTEGRATIVA AGENTI POLIZIA LOCALE					4.400,00		
1030103	131321	SPESE ESERCITAZIONI TIPO A SEGNO					1.352,00		
1030102	131201	VESTITARIO PERSONALE POLIZIA LOCALE					9.017,30		
1030104	131401	NOLEGGIO IMPIANTO RILEVAZIONE INFRAZIONE SEMAFORI STRADALI					47.580,00		
1090103	181302	MANUTENZIONE ORDINARIA STRADE COMUNALI	Altre finalità connesse al miglioramento della sicurezza stradale, relative alla manutenzione delle strade di proprietà dell'Ente, all'installazione, all'ammodernamento, al potenziamento, alla messa a norma e alla manutenzione delle barriere e alla sistemazione del manto stradale delle medesime strade, alla redazione dei piani urbani del traffico e piani del traffico per le vie extraurbane, a interventi per la sicurezza stradale a tutela degli utenti deboli, quali bambini, anziani, disabili, pedoni e ciclisti, alla manutenzione ordinaria e straordinaria delle attrezzature, degli impianti e degli impianti di illuminazione pubblica, alla manutenzione ordinaria e straordinaria delle attrezzature e dei presidi per il personale e a interventi a favore della mobilità ciclistica.	art. 208 comma 4 lettera c) D.Lgs. 285/92	MASSIMO 50% DI C	73.179,94	11.202,52	7,65%	VINCOLO RISPETTATO
Totale									
				146.359,88	146.359,88	146.359,88	120.291,08	26.068,80	26.068,80
				differenza					

Quota avanzo 2014 da vincolare per finalità art. 208 (c. 4 lettera a) D.Lgs 285/92
Quota avanzo 2014 da vincolare per finalità art. 208 (c. 4 lettera c) D.Lgs 285/92
Totale avanzo 2014 da vincolare per (finalità) D.Lgs 285/92
Avanzo 2013 vincolato D.Lgs 285/92 non applicato
Totale avanzo 2014 vincolato

16.596,61
 9.472,19
 26.068,80
 9.050,00
 35.118,80

Elenco dei Mutui deliberati nell'esercizio

NULLA DA RILEVARE

Riconciliazione servizi conto terzi

ENTRATE - TITOLO 6 - ENTRATE DA SERVIZI PER CONTO DI TERZI

Codice	Capitolo	Descrizione	Previsione iniziale	Previsione definitiva	Accertamenti
6010000	61010.1	RITENUTE PREVIDENZIALI ED ASSISENZIALI AL PERSONALE	300.000,00	300.000,00	238.301,36
6020000	62010.2	RITENUTE ERARIALI	700.000,00	700.000,00	518.632,99
6030000	63010.1	QUOTE SINDACALI	10.000,00	10.000,00	2.764,77
6030000	63010.2	CESSIONE STIPENDIO	100.000,00	100.000,00	38.758,61
6030000	63010.3	ASSICURAZIONI VOLONTARIE	5.000,00	5.000,00	0,00
6030000	63010.4	ALTRE RITENUTE AL PERSONALE	5.000,00	5.000,00	1.626,90
6040000	64010.1	RISCOSSIONI DEPOSITI CAUZIONALI	35.000,00	35.000,00	8.076,99
6050000	65010.1	SERVIZI CONTO TERZI SETTORE AMMINISTRATIVO E PERSONALE	50.000,00	50.000,00	34.368,15
6050000	65010.9	RIMBORSO SPESE PER CONSULTAZIONI ELETTORALI	100.000,00	100.000,00	40.827,44
6050000	65010.8	SERVIZI CONTO TERZI SETTORE BIBLIOTECA	10.000,00	10.000,00	0,00
6050000	65010.7	SERVIZI CONTO TERZI ISTRUZIONE E CULTURA	60.000,00	60.000,00	231,84
6050000	65010.6	SERVIZI CONTO TERZI SETTORE TECNICO	100.000,00	100.000,00	13.393,93
6050000	65010.5	SERVIZI CONTO TERZI SETTORE FARMACIA	10.000,00	10.000,00	490,44
6050000	65010.4	SERVIZI CONTO TERZI SETTORE POLIZIA LOCALE	10.000,00	10.000,00	0,00
6050000	65010.2	SERVIZI CONTO TERZI SETTORE SOCIALE	250.000,00	250.000,00	109.556,64
6050000	65010.12	RIMBORSO SPESE PER CONTO DEI COMUNI PER GARA ASSOCIATA RIFIUTI	5.000,00	5.000,00	0,00
6050000	65010.11	SERVIZIO CONTO TERZI SETTORE COMMERCIO	50.000,00	50.000,00	311,39
6050000	65010.3	SERVIZI CONTO TERZI SETTORE FINANZIARIO	120.000,00	120.000,00	66.269,70
6060000	66010.1	RIMBORSO ANTICIPAZIONE FONDI PER SERVIZIO ECONOMATO	110.000,00	110.000,00	27.000,00
6070000	67010.1	RISCOSSIONE DEPOSITI PER SPESE CONTRATTUALI	10.000,00	10.000,00	383,50
TITOLO 6 - ENTRATE DA SERVIZI PER CONTO DI TERZI			2.040.000,00	2.040.000,00	1.100.994,65

Conto del bilancio 2014 - Comune di Rovato - Allegato n. 26 Riconciliazione servizi per conto terzi

Riconciliazione servizi conto terzi

SPESA - TITOLO 4 - SPESE PER SERVIZI PER CONTO TERZI

Codice	Capitolo	Descrizione	Previsione iniziale	Previsione definitiva	Impegni
4000001	61010.1	RITENUTE PREVIDENZIALI	300.000,00	300.000,00	238.301,36
4000002	62010.2	RITENUTE ERARIALI	700.000,00	700.000,00	518.632,99
4000003	63010.2	CESSIONE STIPENDI	100.000,00	100.000,00	38.758,61
4000003	63010.3	RITENUTE PER ASSICURAZIONI VOLONTARIE	5.000,00	5.000,00	0,00
4000003	63010.4	ALTRE RITENUTE AL PERSONALE	5.000,00	5.000,00	1.626,90
4000003	63010.1	QUOTE SINDACALI	10.000,00	10.000,00	2.764,77
4000004	64010.1	DEPOSITI CAUZIONALI	35.000,00	35.000,00	8.076,99
4000005	65010.3	SERVIZI CONTO TERZI SETTORE FINANZIARIO	120.000,00	120.000,00	66.269,70
4000005	65010.11	SERVIZI CONTO TERZI SETTORE COMMERCIO	50.000,00	50.000,00	311,39
4000005	65010.9	SPESE PER CONSULTAZIONI ELETTORALI	100.000,00	100.000,00	40.827,44
4000005	65010.8	SERVIZI CONTO TERZI SETTORE BIBLIOTECA	10.000,00	10.000,00	0,00
4000005	65010.7	SERVIZI CONTO TERZI SETTORE PUBBLICA ISTRUZIONE	60.000,00	60.000,00	231,84
4000005	65010.6	SERVIZI CONTO TERZI SETTORE TECNICO	100.000,00	100.000,00	13.393,93
4000005	65010.4	SERVIZI CONTO TERZI SETTORE POLIZIA LOCALE	10.000,00	10.000,00	0,00
4000005	65010.2	SERVIZI CONTO TERZI SETTORE SOCIALE	250.000,00	250.000,00	109.556,64
4000005	65010.1	SERVIZI CONTO TERZI SETTORE AMMINISTRATIVO E PERSONALE	50.000,00	50.000,00	34.368,15
4000005	65010.12	SPESE PER GARA ASSOCIATA SERVIZIO RIFIUTI	5.000,00	5.000,00	0,00
4000005	65010.5	SERVIZI CONTO TERZI SETTORE FARMACIA	10.000,00	10.000,00	490,44
4000006	66010.1	ANTICIPAZIONE FONDI PER SERVIZIO ECONOMATO	110.000,00	110.000,00	27.000,00
4000007	67010.1	RESTITUZIONE DEPOSITI PER SPESE CONTRATTUALI	10.000,00	10.000,00	383,50
TITOLO 4 - SPESE PER SERVIZI PER CONTO TERZI			2.040.000,00	2.040.000,00	1.100.994,65

Il pareggio dei servizi per conto di terzi è verificato

Maggiori residui attivi

Codice	Capitolo	Descrizione	Residui iscritti	Residui riaccertati	Maggiori Residui attivi
101111	11110.1	ADDIZIONALE IRPEF COMUNALE	684.138,05	719.809,33	35.671,28
1031303	13030.1	FONDO SPERIMENTALE STATALE DI RIEQUILIBRIO	36.979,86	36.979,91	0,05
1031303	13030.3	FONDO STATALE DI SOLIDARIETA'	87.026,37	109.699,97	22.673,60
2032304	23040.14	CONTRIBUTO REGIONALE PER MINORI IN COMUNITA'	6.000,00	7.822,50	1.822,50
2052511	25110.8	CONTRIBUTO DA COMUNI PER PERSONALE COMANDATO	31.637,84	32.226,71	588,87
3013124	31240.1	PROVENTI DELL'ILLUMINAZIONE VOTIVA (RIL. FINI IVA)	5.681,26	5.970,38	289,12
3013133	31330.1	RIMBORSO DA A.T.O. PER MUTUI ACQUEDOTTO	491,80	600,00	108,20
3053513	35130.22	PROVENTI TAFIFFA INCENTIVANTE IMPIANTI FOTOVOLTAICI	395,33	571,25	175,92

Maggiori residui attivi

61.329,54

Residui attivi insussistenti o inesigibili

Codice	Capitolo	Descrizione	Residui iscritti	Residui riaccertati	Residui Attivi insussistenti o inesigibili	Motivazione
1021201	12010.2	TARES COMUNALE A COPERTURA DEL SERVIZIO RIFIUTI	664.339,73	534.339,73	-130.000,00	Insussistente
2032305	23050.2	CONTRIBUTO REGIONE DISTRETTO COMMERCIALE PER TRENO BLU	2.765,56	0,00	-2.765,56	Insussistente
2032305	23050.3	CONTRIBUTO REGIONALE DISTRETTO COMMERCIALE PER ATTIVITA' COORDINAMENTO E RENDICONTAZIONE	11.500,00	0,00	-11.500,00	Insussistente
2052511	25110.2	CONTRIBUTO DEI COMUNI PER SERVIZIO SEGRETERIA CONVENZIONATA	58.101,80	52.706,85	-5.394,95	Insussistente
3013101	31010.4	DIRITTI SEGRETERIA ISTANZE SUAP	2.930,00	2.815,00	-115,00	Insussistente
3013116	31160.1	PROVENTI DA IMPIANTI SPORTIVI (RIL. FINI IVA)	998,88	684,75	-314,13	Insussistente
3013117	31170.1	PROVENTI PER IL SERVIZIO DI MACELLAZIONE (RIL. FINI IVA)	3.203,54	3.203,53	-0,01	Arrotamenti
3013118	31180.5	PROVENTI MENSA SCUOLA DELL'INFANZIA (RIL. FINI IVA)	58.860,79	45.177,95	-13.682,84	Insussistente
3013126	31260.1	PROVENTI SERVIZIO TRASPORTO SCUOLA PRIMARIA (RIL. FINI IVA)	90,90	0,00	-90,90	Insussistente
3013126	31260.2	PROVENTI TRASPORTO ALUNNI SCUOLA DELL'INFANZIA	5.400,00	4.300,00	-1.100,00	Insussistente
3013134	31340.3	PROVENTI PER RIMBORSI DA FAMIGLIE PER RETTE MINORI IN COMUNITA'	4.250,00	4.010,00	-240,00	Insussistente
3013135	31350.2	PROVENTI SERVIZIO TRASPORTO DIVERSAMENTE ABILI (RIL. I.V.A.)	3.127,57	3.033,85	-93,72	Insussistente
3013136	31360.5	PROVENTI SERVIZIO PASTI (ESENTE IVA)	11.164,05	10.900,90	-263,15	Insussistente

Residui attivi insussistenti o inesigibili

Codice	Capitolo	Descrizione	Residui iscritti	Residui riaccertati	Residui Attivi insussistenti o inesigibili	Motivazione
3013136	31360.7	PROVENTI ATTIVITA' LUDICO RICREATIVE PER PERSONE DIVERSAMENTE ABILI	2.369,30	2.269,55	-99,75	Insussistente
3013136	31360.8	RIMBORSO CONTRIBUTI DA PERSONE BISOGNOSE	8.478,79	7.106,79	-1.372,00	Insussistente
3013136	31360.9	PROVENTI SERVIZIO ASSISTENZA DOMICILIARE (SAD) PER ANZIANI E PERSONE BISOGNOSE	6.022,01	5.250,41	-771,60	Insussistente
3013136	31360.10	PROVENTI SERVIZIO ASSISTENZA DOMICILIARE PER DIVERSAMENTI ABILI, HANDICAP E PSICHICI (SADH-SADP)	2.718,34	2.619,35	-98,99	Insussistente
3013136	31360.11	PROVENTI SERVIZIO LAVANDERIA, STIRERIA E TELESOCORSO	1.177,82	1.167,82	-10,00	Insussistente
3023201	32010.7	CANONE CONCESSIONE POSTAZIONE RADIO MONTORFANO	1.248,93	0,00	-1.248,93	Insussistente
3023202	32020.2	AFFITTI ALLOGGI DI EDILIZIA RESIDENZIALE PUBBLICA COMUNALE	6.844,63	6.604,63	-240,00	Insussistente
3023210	32100.1	CANONE OCCUPAZIONE SPAZI ED AREE PUBBLICHE - MERCATO MERCEOLOGICO SETTIMANALE ASSEGNATARI FISSI	2.166,00	1.805,00	-361,00	Insussistente
3023222	32220.1	RIMBORSO SPESE CONDOMINIALI ALLOGGI COMUNALI DI EDILIZIA RESIDENZIALE PUBBLICA	2.348,84	2.067,83	-281,01	Insussistente
3053512	35120.2	CONTRIBUTO DAI COMUNI PER PROGETTO P.A.E.S. (CAP. SPESA 19137/1)	11.184,00	0,00	-11.184,00	Insussistente
3053512	35140.1	CONTRIBUTO STATALE PER GLI UFFICI GIUDIZIARI	8.000,00	1.939,34	-6.060,66	Insussistente
4014104	41040.3	CONCESSIONE DI SERVITU' SU BENI IMMOBILI	1.000,00	0,00	-1.000,00	Insussistente
4034038	2777	CONTRIBUTO DELLA REGIONE PER ACQUEDOTTO	4.544,42	0,00	-4.544,42	Insussistente
4034303	43030.13	CONTRIBUTO REGIONALE POMPE CALORE EDIFICI COMUNALI	20.074,34	16.615,28	-3.459,06	Insussistente
4044401	44010.5	CONTRIBUTO DALLA PROVINCIA PER PUNTO ACQUA	15.000,00	0,00	-15.000,00	Insussistente
6050000	65010.1	SERVIZI CONTO TERZI SETTORE AMMINISTRATIVO E PERSONALE	3.486,02	3.408,18	-77,84	Insussistente
6050000	65010.3	SERVIZI CONTO TERZI SETTORE FINANZIARIO	41.344,84	40.973,74	-371,10	Insussistente
6050000	65010.6	SERVIZI CONTO TERZI SETTORE TECNICO	99.401,70	91.261,19	-8.140,51	Insussistente
6050000	65010.7	SERVIZI CONTO TERZI ISTRUZIONE E CULTURA	785,46	757,30	-28,16	Insussistente

Residui attivi insussistenti o inesigibili

-219.909,29

Residui passivi insussistenti o economie

Codice	Capitolo	Descrizione	Residui iscritti	Residui riaccertati	Residui passivi insussistenti o economie	Motivazione
1010103	11130.4	RIMBORSO SPESE MISSIONI E FORMAZIONE AMMINISTRATORI	246,62	245,80	-0,82	Arrottondamenti
1010103	11130.6	RIMBORSO AL DATATORI DI LAVORO ONERI RETRIBUTIVI DEGLI AMMINISTRATORI	2.047,55	1.597,55	-450,00	Economie
1010201	11210.1	STIPENDI PERSONALE SEGRETERIA	6.186,77	551,05	-5.635,72	Economie
1010201	11210.2	ONERI PREVIDENZIALI PERSONALE SEGRETERIA	18.903,56	17.146,43	-1.757,13	Economie
1010203	11232.1	SPESE PER ASSISTENZA LEGALE	67.827,11	67.159,86	-667,25	Economie
1010203	11234.1	SPESE PER SERVIZI INFORMATICI	19.027,16	17.849,14	-1.178,02	Economie
1010203	11235.4	SPESE PER MENSA DIPENDENTI (SERVIZIO RIL. I.V.A. NON DETRAIBILE)	4.153,17	4.129,17	-24,00	Economie
1010205	11252.1	FONDO DI MOBILITA' AGENZIA SEGRETERIA COMUNALI	10.000,00	2.983,00	-7.017,00	Economie
1010403	11431.2	SPESE PER PROCEDURE ESECUTIVE RISCOSSIONE TRIBUTI	12.500,00	7.022,46	-5.477,54	Economie
1010405	11450.1	RIMBORSI DI TRIBUTI COMUNALI	1.745,00	1.199,00	-546,00	Economie
1010503	118	INCARICHI PROFESSIONALI A TECNICI: PROGETTI E SERVIZI	1.306,80	0,00	-1.306,80	Economie
1010503	11530.1	SERVIZI DI MANUTENZIONE ORDINARIA DEGLI IMMOBILI COMUNALI	40.107,12	37.407,48	-2.699,64	Economie
1010503	11532.1	INCARICHI PROFESSIONALI A TECNICI PER PROGETTI E SERVIZI	19.805,80	16.429,64	-3.376,16	Economie
1010603	11632.1	SPESE PER COMMISSIONE PUBBLICO SPETTACOLO	637,83	0,00	-637,83	Economie
1010607	11670.1	TASSA AUTORITA' DI VIGILANZA PER APPALTO LAVORI PUBBLICI	780,00	0,00	-780,00	Economie
1010701	11710.1	STIPENDI PERSONALE SERVIZI DEMOGRAFICI	506,63	0,00	-506,63	Economie
1010701	11710.4	SPESE PER PERSONALE L.S.U. UFFICIO ANAGRAFE	344,76	0,00	-344,76	Economie
1010703	11731.1	SPESE DIVERSE PER SERVIZI DEMOGRAFICI	838,70	597,71	-240,99	Economie
1010801	141	FONDO INCENTIVANTE LA PRODUTTIVITA' DEL PERSONALE SU VALUTAZIONE INDIVIDUALE	300,00	0,00	-300,00	Economie
1010801	141.1	PROGETTI SPECIALI	5.747,00	0,00	-5.747,00	Economie
1010801	11811.1	FONDO RISORSE DECENTRATE DESTINATO ALLA PRODUTTIVITA' INDIVIDUALE	77.447,22	71.342,77	-6.104,45	Economie
1010801	11811.2	INCENTIVI PER OBIETTIVI SPECIALI	74.958,05	66.370,82	-8.587,23	Economie
1010801	11811.9	INDENNITA' DI RISULTATO DIRIGENTI	17.280,84	15.216,73	-2.064,11	Economie
1010801	11811.10	INDENNITA' DI RISULTATO POSIZIONI ORGANIZZATIVE	17.832,95	15.190,66	-2.642,29	Economie
1010801	11811.15	INDENNITA' DI RISULTATO DEL SEGRETARIO COMUNALE	11.800,00	0,00	-11.800,00	Economie
1010801	11811.16	INDENNITA' DI COMPARTO PERSONALE CESSATO	2.000,00	1.325,34	-674,66	Economie

Conto del bilancio 2014 - Comune di Rovato - Allegato n. 28 Residui passivi insussistenti o economie

Residui passivi insussistenti o economie

Codice	Capitolo	Descrizione	Residui iscritti	Residui riaccertati	Residui passivi insussistenti o economie	Motivazione
1010801	11811.18	PROGETTO SERVIZI SOCIALI PER "PROGETTO AFFIDI DISTRETTUALI"	974,00	0,00	-974,00	Economie
1010801	11811.20	COMPENSO MINISTERO PER DIRITTI SOGGIORNO UE	2.000,00	0,00	-2.000,00	Economie
1010801	11811.21	INDENNITA' DI TURNO PER SICUREZZA STRADALE EX ART. 208 COMMA 5 BIS CODICE DELLA STRADA	520,28	191,06	-329,22	Economie
1010801	11811.22	PROGETTI SICUREZZA STRADALE EX ART. 208 COMMA 5 BIS CODICE DELLA STRADA	9.980,00	8.500,00	-1.480,00	Economie
1010801	11812.2	PENSIONI ED INTEGRAZIONI TRATTAMENTO QUIESCENZA A CARICO DEL COMUNE	327,74	0,00	-327,74	Economie
1010802	11820.2	ABBONAMENTI A RIVISTE E GIORNALI AD USO DEGLI UFFICI	608,95	0,00	-608,95	Economie
1010803	152	SPESE PER LITI, ARBITRAGGI E RISARCIMENTI: PROGETTI, SERVIZI E COSTITUZIONI IN GIUDIZIO	4.790,51	4.284,00	-506,51	Economie
1010803	11830.3	PULIZIA DEGLI UFFICI COMUNALI	2.182,77	2.053,76	-129,01	Economie
1010803	11830.4	RIMBORSO SPESE L.S.U. VARI UFFICI	6.908,22	6.485,40	-422,82	Economie
1010803	11831.3	CONSUMO ACQUA UFFICI COMUNALI	969,49	58,65	-910,84	Economie
1010803	11834.1	SPESE ECONOMICI GENERALI	707,34	361,63	-345,71	Economie
1010807	11870.1	I.R.A.P. A CARICO DEL COMUNE PERSONALE DIPENDENTE	51.587,78	46.932,84	-4.654,94	Economie
1030101	13110.1	STIPENDI PERSONALE POLIZIA LOCALE	1.338,67	1.000,00	-338,67	Economie
1030101	13110.2	ONERI PREVIDENZIALI PERSONALE POLIZIA LOCALE	16.329,42	14.794,30	-1.535,12	Economie
1030101	13110.3	COMPETENZE PER LAVORATORI SOCIALMENTE UTILI IN SERVIZIO PRESSO IL COMANDO DI POLIZIA LOCALE	120,10	0,00	-120,10	Economie
1030102	13120.1	VESTIARIO DI SERVIZIO AL PERSONALE POLIZIA LOCALE	3.848,47	3.767,55	-80,92	Economie
1030102	13122.1	FORNITURE DI STAMPATI CANCELLERIA E VARIE POLIZIA LOCALE	971,81	875,01	-96,80	Economie
1030103	13132.1	SPESE PER ESERCITAZIONI TIRO A SEGNO	2.048,00	1.820,00	-228,00	Economie
1030103	13136.2	CANONI ANCITEL, P.R.A. E VARI	2.855,84	459,84	-2.396,00	Economie
1030103	13136.3	SERVIZIO POSTEL PER RISCOSSIONE SANZIONI AMMINISTRATIVE CODICE STRADALE	6.161,60	5.699,44	-462,16	Economie
1040102	14120.2	GENERI ALIMENTARI PER MENSA SCUOLA DELL'INFANZIA STATALE (RIL. IVA)	10.503,83	10.481,70	-22,13	Economie
1040103	14130.1	MANUTENZIONE ATTREZZATURE MENSA SCUOLA DELL'INFANZIA STATALE (RIL. IVA)	771,00	253,76	-517,24	Economie

Conto del bilancio 2014 - Comune di Rovato - Allegato n. 28 Residui passivi insussistenti o economie

Residui passivi insussistenti o economie

Codice	Capitolo	Descrizione	Residui iscritti	Residui riaccertati	Residui passivi insussistenti o economie	Motivazione
1040403	14431.5	GAS METANO PER SCUOLA ARTE E MESTIERI "RICCHINO"	3.259,00	3.143,00	-116,00	Economie
1040501	14510.1	STIPENDI PERSONALE ASSISTENZA SCOLASTICA	634,65	0,00	-634,65	Economie
1050101	15110.1	STIPENDI PERSONALE BIBLIOTECA	762,88	0,00	-762,88	Economie
1050102	15120.3	ACQUISTO LIBRI BIBLIOTECA	25.614,97	16.811,39	-8.803,58	Economie
1050203	15233.1	ATTIVITA' CULTURALI, TEATRALI E MUSICALI	11.368,68	10.596,68	-772,00	Economie
1050203	15234.1	SPESE ECONOMICHE PER CULTURA	1.500,00	9,20	-1.490,80	Economie
1060203	16232.1	SPESE PER ORGANIZZAZIONI MANIFESTAZIONI SPORTIVE	4.461,25	3.612,13	-849,12	Economie
1090103	19131.1	SPESE PER COMMISSIONE PAESAGGIO	500,00	0,00	-500,00	Economie
1090103	19137.1	INCARICHI PER PROGETTO P.A.E.S. (CAP. ENTRATA 35130/21-23 E 35120/2)	63.293,70	51.357,64	-11.936,06	Economie
1090503	19530.8	SPESE SMALTIMENTO RIFIUTI DIFFERENZIATI	65.278,01	61.032,87	-4.245,14	Economie
1090503	19530.12	SPESE SMALTIMENTO RIFIUTI INDIFFERENZIATI	41.015,65	38.734,18	-2.281,47	Economie
1090503	19530.13	SPESE AMMORTAMENTO CONTENITORI E SERVIZIO START UP COMUNICAZIONE	23.037,37	23.032,50	-4,87	Arrottondamenti
1090503	19530.15	SPESE GESTIONE E RISCOSSIONE TARETTA	264,21	0,00	-264,21	Economie
1090603	19630.1	MANUTENZIONE ORDINARIA DI PARCHI E GIARDINI	58.628,21	50.731,84	-7.896,37	Economie
1090603	19630.3	INTERVENTI PER LO SVILUPPO FILIERE ECOSOSTENIBILE PRODUZIONE COMPOST	27.372,00	0,00	-27.372,00	Economie
1090605	19650.1	QUOTA MANTENIMENTO CANI ABBANDONATI C/O CANILE COMPENSORIALE	4.500,00	2.137,40	-2.362,60	Economie
1100103	20134.1	COMUNITA' ALLOGGIO CENTRO PRONTO INTERVENTO MINORI	21.343,34	21.341,34	-2,00	Arrottondamenti
1100103	20136.1	ASSISTENZA DOMICILIARE EDUCATIVA MINORI	12.781,92	12.526,66	-255,26	Economie
1100105	20155.1	CONTRIBUTO AD ASILI NIDO CONVENZIONATI	44.900,00	44.650,00	-250,00	Economie
1100203	20232.8	SPESE PER ASSISTENZA ATTIVITA' ESTIVE MINORI DIVERSAMENTE ABILI	840,87	776,78	-64,09	Economie
1100203	20250.4	SPESE PER CENTRO SOCIO EDUCATIVO (CSE)	8.211,74	8.135,11	-76,63	Economie
1100401	20410.1	STIPENDI PERSONALE SERVIZI SOCIALI	2.288,74	0,00	-2.288,74	Economie
1100401	20410.2	ONERI PREVIDENZIALI PERSONALE SERVIZI SOCIALI	8.896,08	7.760,46	-1.135,62	Economie
1100401	20410.4	VOUCHER DISOCCUPATI RESIDENTI (FINANZIATI CON CONTRIBUTI PRIVATI)	4.476,79	4.453,00	-23,79	Economie

Conto del bilancio 2014 - Allegato n. 28 Residui passivi insussistenti o economie

Residui passivi insussistenti o economie

Codice	Capitolo	Descrizione	Residui iscritti	Residui riacertati	Residui passivi insussistenti o economie	Motivazione
1100403	20430.2	INCARICHI SERVIZI SEGRETARIATO SOCIALE	2.920,25	2.622,40	-297,85	Economie
1100403	20433.1	RETTE ANZIANI RICOVERATI IN RESIDENZE SANITARIE ASSISTENZIALI	11.211,69	11.191,11	-20,58	Economie
1100403	20435.3	INTERVENTI RELATIVI ALL'ATTUAZIONE DEL PROGETTO GIOVANI	8.598,00	8.597,96	-0,04	Arrottondamenti
1100405	20450.1	CONTRIBUTI ECONOMICI AI BISOGNOSI	18.540,44	17.640,44	-900,00	Economie
1100405	20450.5	CONTRIBUTI PER CANONI DI LOCAZIONE PERSONE BISOGNOSE	13.212,16	12.412,16	-800,00	Economie
1100405	20450.13	CONTRIBUTI PER RETTE DI FREQUENZA CDI ANZIANI	290,25	217,89	-72,36	Economie
1100405	20450.16	CONTRIBUTI A FAMIGLIE PER PAGAMENTO DELLA TARES/TARI	14.000,00	4.773,00	-9.227,00	Economie
1100503	20535.1	MANUTENZIONE IMPIANTI LAMPADE VOTIVE CIMITERIALI	4.098,36	1.223,90	-2.874,46	Economie
1110303	21334.2	DIRITTI DI MACELLAZIONE SPETTANTI ALL'ASL	771,74	533,83	-237,91	Economie
1120501	22510.1	STIPENDI PERSONALE FARMACIA	600,33	0,00	-600,33	Economie
1120501	22510.3	LAVORO STRAORDINARIO FARMACIA COMUNALE	592,40	348,24	-244,16	Economie
2010501	31515.2	MANUTENZIONE STRAORDINARIA IMMOBILI	102.551,13	90.837,37	-11.713,76	Economie
2010506	31560.2	INCARICHI PER PROGETTAZIONE LAVORI PUBBLICI	13.372,90	4.230,32	-9.142,58	Economie
2010805	31850.2	ACQUISTI ATTREZZATURE INFORMATICHE	18.398,48	16.632,08	-1.766,40	Economie
2040505	34550.1	ARREDI E ATTREZZATURE SCOLASTICHE	16.440,01	16.391,94	-48,07	Economie
2060201	36210.1	MANUTENZIONE STRAORDINARIA IMPIANTI SPORTIVI	52.000,00	12.052,75	-39.947,25	Economie
2080101	38110.1	MANUTENZIONE STRAORDINARIA E ASFALTATURE STRADE COMUNALI	193.954,00	192.761,59	-1.192,41	Economie
2080101	38110.8	PISTA CICLOPEDONALE CAVALCAVIA VIA FRANCIACORTA (FINANZIATA CON INCASSO FIDEJUSSIONE MANCATA REALIZZAZIONE OPERE A SCOMPUTO)	214.000,00	213.052,35	-947,65	Economie
2080105	38152.1	SEGNALETICA VERTICALE	19.599,58	19.037,45	-562,13	Economie
2090106	39160.1	INCARICO PROFESSIONALE REDAZIONE P.G.T.	39.378,02	36.976,28	-2.401,74	Economie
2090401	3777	MANUTENZIONE STRAORDINARIA RETI IDRICHE E DEPURATORE (FONDI VINCOLO TESORERIA)	19.696,92	12.765,99	-6.930,93	Economie
2090401	39411.3	REALIZZAZIONE FONTANA PUBBLICA "PUNTO ACQUA"	21.812,25	0,00	-21.812,25	Economie
2090601	39610.1	MANUTENZIONE STRAORDINARIA VERDE PUBBLICO	16.000,00	8.482,51	-7.517,49	Economie
2100401	40410.1	OPERE ELIMINAZIONE BARRIERE ARCHITETTONICHE	245.999,76	51.537,58	-194.462,18	Economie
2100501	40510.2	AMPLIAMENTO NUOVI LOCULI CIMITERO DUOMO	44.630,48	14.507,45	-30.123,03	Economie
2100501	40510.3	MANUTENZIONE STRAORDINARIA CIMITERI	1.501,11	1.501,10	-0,01	Arrottondamenti

Conto del bilancio 2014 - Comune di Rovato - Allegato n. 28 Residui passivi insussistenti o economie

Residui passivi insussistenti o economie

Codice	Capitolo	Descrizione	Residui iscritti	Residui riaccertati	Residui passivi insussistenti o economie	Motivazione
4000005	1781	SPESE PER FIERA DI MAGGIO	3.314,00	0,00	-3.314,00	Economie
4000005	65010.1	SERVIZI CONTO TERZI SETTORE AMMINISTRATIVO E PERSONALE	5.182,62	5.081,48	-101,14	Economie
4000005	65010.3	SERVIZI CONTO TERZI SETTORE FINANZIARIO	88.061,50	87.618,40	-443,10	Economie
4000005	65010.5	SERVIZI CONTO TERZI SETTORE FARMACIA	83,00	81,74	-1,26	Arrotondamenti
4000005	65010.6	SERVIZI CONTO TERZI SETTORE TECNICO	92.402,02	84.261,51	-8.140,51	Economie
4000005	65010.7	SERVIZI CONTO TERZI SETTORE PUBBLICA ISTRUZIONE	956,66	666,66	-290,00	Economie
4000005	65010.10	SPESE GESTIONE POLO CATASTALE FRANCIACORTA	1.360,18	0,00	-1.360,18	Economie
					-520.933,55	

Residui passivi insussistenti o economie

Comune di Rovato

Provincia di Brescia

Rendiconto della Gestione 2014

Residui per anno di provenienza

Codice	Cap./Art.	Descrizione	dal 2013 e prec.	dal 2014	Totale residui
ENTRATE					
TITOLO 1 - ENTRATE TRIBUTARIE					
11030.1		IMU SPERIMENTALE ALTRI IMMOBILI	0,00	44.216,12	44.216,12
1011102		ICI E I.M.U. RISCOSE CON FORME DIVERSE DAL RUOLO	0,00	44.216,12	44.216,12
11040.1		T.A.S.I. ABITAZIONI PRINCIPALI	0,00	2.204,25	2.204,25
11040.2		T.A.S.I. ALTRI IMMOBILI	0,00	4.787,80	4.787,80
1011104		T.A.S.I. RISCOSSA CON FORME DIVERSE DAL RUOLO	0,00	6.992,05	6.992,05
11110.1		ADDITIONALE IRPEF COMUNALE	0,00	554.099,73	554.099,73
101111		ADDITIONALE COMUNALE IRPEF	0,00	554.099,73	554.099,73
11310.2		ARRETRATI ADDIZIONALE COMUNALE CONSUMO ENERGIA ELETTRICA	0,00	1.155,73	1.155,73
1011131		ADDITIONALE COMUNALE SUL CONSUMO ENERGIA ELETTRICA	0,00	1.155,73	1.155,73
11620.1		IMPOSTA COMUNALE SULLA PUBBLICITA'	0,00	6.026,53	6.026,53
1011162		IMPOSTA SULLA PUBBLICITA' RISCOSSA ATTRAVERSO ALTRE FORME	0,00	6.026,53	6.026,53
12010.2		TARES COMUNALE A COPERTURA DEL SERVIZIO RIFIUTI	8.436,61	0,00	8.436,61
12010.3		T.A.R.I. COMUNALE SUI RIFIUTI	0,00	288.381,71	288.381,71
1021201		TASSA SMALTIMENTO RIFIUTI SOLIDI URBANI	8.436,61	288.381,71	296.818,32
13010.1		DIRITTI SULLE PUBBLICHE AFFISSIONI	0,00	3.987,57	3.987,57
1031301		DIRITTI SULLE PUBBLICHE AFFISSIONI	0,00	3.987,57	3.987,57
13030.3		FONDO STATALE DI SOLIDARIETA'	0,00	93.078,25	93.078,25
1031303		FONDO SPERIMENTALE STATALE DI RIEQUILIBRIO	0,00	93.078,25	93.078,25
TITOLO 1 - ENTRATE TRIBUTARIE			8.436,61	997.937,69	1.006.374,30

TITOLO 2 - ENTRATE DERIVANTI DA CONTRIBUTI E TRASFERIMENTI CORRENTI DELLO STATO, DELLA REGIONE E DI ALTRI ENTI DEL SETTORE PUBBLICO ANCHE IN RAPPORTO ALL'ESERCIZIO DI FUNZIONI DELEGATE DALLA REGIONE					
21020.27		CONTRIBUTO STATALE PER GLI UFFICI GIUDIZIARI	19.101,90	0,00	19.101,90
2012102		ALTRI TRASFERIMENTI CORRENTI DALLO STATO	19.101,90	0,00	19.101,90
23040.6		CONTRIBUTO FONDO SOCIALE REGIONALE PER ADM MINORI	0,00	20.622,81	20.622,81
23040.7		CONTRIBUTO FONDO SOCIALE REGIONALE PER AFFIDI ALL. 5 - ART. 80/1/2	0,00	11.230,82	11.230,82
23040.12		CONTRIBUTO FONDO SOCIALE REGIONALE PER SAD ANZIANI (SADA)	0,00	47.745,46	47.745,46
23040.13		CONTRIBUTO FONDO SOCIALE REGIONALE PER SAD DISABILI (SADH)	0,00	42.583,65	42.583,65
23040.14		CONTRIBUTO REGIONALE PER MINORI IN COMUNITA'	0,00	9.607,59	9.607,59
23040.16		CONTRIBUTO FONDO SOCIALE REGIONALE PER MINORI IN COMUNITA'	0,00	30.856,56	30.856,56
2032304		TRASFERIMENTI CORRENTI DALLA REGIONE PER FUNZIONI IN MATERIA SOCIALE	0,00	162.646,89	162.646,89
25010.8		RIMBORSO DALLA PROVINCIA ASSISTENZA AD PERSONAM ALUNNI DIVERSAMENTE ABILI SCUOLA SECONDARIA SECONDO GRADO	0,00	24.669,06	24.669,06
2052501		TRASFERIMENTI CORRENTI DALLA PROVINCIA	0,00	24.669,06	24.669,06
25110.1		CONTRIBUTI DAI COMUNI PER SPESE COMMISSIONE ELETTORALE CIRCONDARIALE	547,46	4.503,05	5.050,51
25110.2		CONTRIBUTO DEI COMUNI PER SERVIZIO SEGRETERIA CONVENZIONATA	52.706,85	8.215,89	60.922,74
25110.5		CONTRIBUTI DAI COMUNI PER MANIFESTAZIONI CULTURALI VARIE	0,00	1.670,00	1.670,00

Conto del bilancio 2014 - Comune di Rovato - Allegato n. 29 Elenco dei residui attivi e passivi distinti per anno di provenienza

Codice	Cap./Art.	Descrizione	dal 2013 e prec.	dal 2014	Totale residui
	25110.8	CONTRIBUTO DA COMUNI PER PERSONALE COMANDATO	0,00	500,00	500,00
	25110.13	CONTRIBUTI DA COMUNI PER PARTECIPAZIONE ASSISTENZA DOMICILIARE MINORI	55,01	886,62	941,63
	25110.16	CONTRIBUTO DA COMUNI PER PARTECIPAZIONE ASSISTENZA AD PERSONAM	0,00	1.998,29	1.998,29
2052511		TRASFERIMENTI CORRENTI DA COMUNI	53.309,32	17.773,85	71.083,17
TITOLO 2 - ENTRATE DERIVANTI DA CONTRIBUTI E TRASFERIMENTI CORRENTI DELLO STATO, DELLA REGIONE E DI			72.411,22	205.089,80	277.501,02

TITOLO 3 - ENTRATE EXTRATRIBUTARIE

31010.4		DIRITTI SEGRETERIA ISTANZE SUAP	0,00	800,00	800,00
3013101		DIRITTI DI SEGRETERIA E ROGITO	0,00	800,00	800,00
31030.3		RIMBORSO NOTIFICHE DA AMMINISTRAZIONI PUBBLICHE	5.775,83	5.043,30	10.819,13
3013103		ALTRI DIRITTI	5.775,83	5.043,30	10.819,13
31160.1		PROVENTI DA IMPIANTI SPORTIVI (RIL. FINI IVA)	0,00	122,00	122,00
3013116		PROVENTI DA IMPIANTI SPORTIVI	0,00	122,00	122,00
31170.1		PROVENTI PER IL SERVIZIO DI MACELLAZIONE (RIL. FINI IVA)	0,00	8.096,04	8.096,04
3013117		PROVENTI DA MATTATOI	0,00	8.096,04	8.096,04
31180.5		PROVENTI MENSA SCUOLA DELL'INFANZIA (RIL. FINI IVA)	9.337,70	61.627,60	70.965,30
3013118		PROVENTI DA MENSE	9.337,70	61.627,60	70.965,30
31240.1		PROVENTI DELL'ILLUMINAZIONE VOTIVA (RIL. FINI IVA)	0,00	5.169,00	5.169,00
31240.3		DIRITTI E PROVENTI DERIVANTI DA ESUMAZIONI CIMITERIALI	0,00	15,00	15,00
31240.4		CONCESSIONE LOCULI CIMITERIALI	250,00	0,00	250,00
31240.6		PROVENTI DA RINNOVO LOCULI	50,00	0,00	50,00
3013124		PROVENTI DA SERVIZI CIMITERIALI	300,00	5.184,00	5.484,00
31260.2		PROVENTI TRASPORTO ALUNNI SCUOLA DELL'INFANZIA	0,00	3.400,00	3.400,00
3013126		PROVENTI DA TRASPORTO SCOLASTICO	0,00	3.400,00	3.400,00
31310.1		PROVENTI DELLA FARMACIA COMUNALE (RIL. AI FINI IVA)	0,00	82.704,57	82.704,57
31310.2		RIMANENZE FINALI PRODOTTI FARMACIA (RIL. IVA)	0,00	196.936,56	196.936,56
3013131		PROVENTI DA SERVIZIO FARMACIA	0,00	279.641,13	279.641,13
31320.1		SANZIONI AMMINISTRATIVE PER VIOLAZIONE DEL CODICE DELLA STRADA	0,00	6.838,75	6.838,75
31320.3		RUOLO COATTIVO SANZIONI AMMINISTRATIVE VIOLAZIONE CODICE DELLA STRADA	0,00	1.865,32	1.865,32
31320.5		SANZIONI AMMINISTRATIVE PER VIOLAZIONI SEMAFORI STRADALI	0,00	4.511,55	4.511,55
3013132		PROVENTI DA SANZIONI AMMINISTRATIVE	0,00	13.215,62	13.215,62
31330.1		RIMBORSO DA A.T.O. PER MUTUI ACQUEDOTTO	0,00	600,00	600,00
3013133		PROVENTI SERVIZI PRODUTTIVI	0,00	600,00	600,00
31340.3		PROVENTI PER RIMBORSI DA FAMIGLIE PER RETTE MINORI IN COMUNITA'	0,00	5.337,00	5.337,00
31340.4		PROVENTI PER RIMBORSO SERVIZIO PREINGRESSO SCUOLA PRIMARIA	0,00	50,00	50,00
3013134		PROVENTI SERVIZIO MINORI	0,00	5.387,00	5.387,00
31350.1		CONCORSO UTENTI PER RETTE PORTATORI DI HANDICAPI IN ISTITUTO	0,00	6.895,48	6.895,48
31350.2		PROVENTI SERVIZIO TRASPORTO DIVERSAMENTE ABILI (RIL. I.V.A.)	79,45	1.746,40	1.825,85
31350.3		CONTRIBUTO RETTE CENTRO DIURNO DISABILI	0,00	1.242,68	1.242,68

Conto del bilancio 2014 - Comune di Rovato - Allegato n. 29 Elenco dei residui attivi e passivi distinti per anno di provenienza

Codice	Cap./Art.	Descrizione	dal 2013 e prec.	dal 2014	Totale residui
	31350.7	CONTRIBUTO RETTE CENTRO SOCIO EDUCATIVO - CSE	0,00	4.460,74	4.460,74
	31350.8	PROVENTI SERVIZIO EDUCATIVO DOMICILIARE DIVERSAMENTE ABILI (SEDH)	0,00	349,56	349,56
	31350.9	PROVENTI SERVIZIO EDUCATIVO DOMICILIARE DIVERAMENTE ABILI PSICHICI (SEDEP)	0,00	2.633,28	2.633,28
3013135		PROVENTI SERVIZIO DISABILI	79,45	17.328,14	17.407,59
	31360.2	PROVENTI PASTI PERSONE BISOGNOSE PRESSO LA FONDAZIONE LUCINI CANTU' (RIL. I.V.A.)	0,00	643,85	643,85
	31360.5	PROVENTI SERVIZIO PASTI (ESENTE IVA)	1.954,60	7.959,48	9.914,08
	31360.7	PROVENTI ATTIVITA' LUDICO RICREATIVE PER PERSONE DIVERSAMENTE ABILI	186,95	2.192,26	2.379,21
	31360.8	RIMBORSO CONTRIBUTI DA PERSONE BISOGNOSE	6.606,79	2.506,04	9.112,83
	31360.9	PROVENTI SERVIZIO ASSISTENZA DOMICILIARE (SAD) PER ANZIANI E PERSONE BISOGNOSE	277,90	4.873,12	5.151,02
	31360.10	PROVENTI SERVIZIO ASSISTENZA DOMICILIARE PER DIVERSAMENTE ABILI, HANDICAP E PSICHICI (SADH-SADP)	0,00	1.934,80	1.934,80
	31360.11	PROVENTI SERVIZIO LAVANDERIA, STIRERIA E TELESOCCORSO	0,00	967,48	967,48
3013136		PROVENTI SERVIZI ANZIANI	9.026,24	21.077,03	30.103,27
	31490.1	RECUPERO COATTIVO CREDITI PER PROVENTI DIVERSI	0,00	380,00	380,00
3013149		AL TRI PROVENTI DEI SERVIZI PUBBLICI	0,00	380,00	380,00
	32010.4	CANONE CONCESSIONE DEL CAMPO DA RUGBY, CAMPO SPORTIVO VIA CAMPOMAGGIORE E VIA FRANCIACORTA	200,00	700,00	900,00
	32010.8	CANONE CONCESSIONE AREA VERDE VIA STELVIO	0,00	1.000,00	1.000,00
3023201		FITTI ATTIVI DIVERSI	200,00	1.700,00	1.900,00
	32020.2	AFFITTI ALLOGGI DI EDILIZIA RESIDENZIALE PUBBLICA COMUNALE	4.770,76	4.777,88	9.548,64
	32020.5	FITTO CASERMA CARABINIERI	0,00	5.810,14	5.810,14
3023202		FITTI ATTIVI DA FABBRICATI	4.770,76	10.588,02	15.358,78
	32100.1	CANONE OCCUPAZIONE SPAZI ED AREE PUBBLICHE - MERCATO MERCEOLOGICO SETTIMANALE ASSEGNATARI FISSI	0,00	2.277,00	2.277,00
	32100.2	CANONE OCCUPAZIONE SPAZI ED AREE PUBBLICHE - COSAP TEMPORANEA (PONTEGGI, TAVOLI BAR, ESPOSIZIONI MERCI, SPETTACOLI VIAGGIANTI ECC..)	0,00	1.803,00	1.803,00
	32100.7	COSAP ASSEGNATARI FISSI MERCATO AGRICOLO	0,00	1.204,00	1.204,00
3023210		CANONI PER CONCESSIONI SPAZI E AREE PUBBLICHE	0,00	5.284,00	5.284,00
	32110.6	PROVENTI DA RINNOVO LOCULI	0,00	2.434,45	2.434,45
3023211		CANONI CONCESSIONI CIMITERIALI	0,00	2.434,45	2.434,45
	32220.1	RIMBORSO SPESE CONDOMINIALI ALLOGGI COMUNALI DI EDILIZIA RESIDENZIALE PUBBLICA	566,92	2.031,66	2.598,58
3023222		AL TRI PROVENTI DA EDIFICI	566,92	2.031,66	2.598,58
	33240.1	INTERESSI ATTIVI DI TESORERIA	0,00	684,58	684,58
3033324		INTERESSI DA AL TRI SOGGETTI PER DEPOSITI	0,00	684,58	684,58
	34000.1	DIVIDENDI SU AZIONI COGEME	0,00	440.675,00	440.675,00
3043400		UTILI NETTI DA AZIENDE SPECIALI, PARTECIPATE E DIVIDENDI DA SOCIETA'	0,00	440.675,00	440.675,00
	35130.5	INTROITI E RIMBORSI DIVERSI	0,00	760,00	760,00
	35130.13	RIMBORSI SPESE PER UTENZE DA ASSOCIAZIONI	10.491,56	4.401,58	14.893,14
	35130.18	PROVENTI DA SPONSORIZZAZIONI PER MANIFESTAZIONI	0,00	610,00	610,00
	35130.23	CONTRIBUTO FONDAZIONE COGEME PER PROGETTO P.A.E.S. (CAP. SPESA 19137/1)	11.993,00	0,00	11.993,00
	35130.24	RIMBORSO GESTORE SPESE INCARICO VALUTAZIONE CONSISTENZA RETE GAS	0,00	13.664,00	13.664,00
	35130.27	RIMBORSO E RISARCIMENTI CONTENZIOSI VARI	0,00	26.099,50	26.099,50
3053513		PROVENTI DA IMPRESE E SOGGETTI PRIVATI	22.484,56	45.535,08	68.019,64

Conto del bilancio 2014 - Comune di Rovato - Allegato n. 29 Elenco dei residui attivi e passivi distinti per anno di provenienza

Codice	Cap./Art.	Descrizione	dal 2013 e prec.	dal 2014	Totale residui
TITOLO 3 - ENTRATE EXTRATRIBUTARIE					
			52.541,46	930.834,65	983.376,11

TITOLO 4 - ENTRATE DERIVANTI DA ALIENAZIONI, DA TRASFERIMENTI DI CAPITALE E DA RISCOSSIONI DI CREDITI

44990.1		TRASFERIMENTO DA A.T.O. PER DEPURATORE CONSORTILE (FINO 2019)	367.144,14	0,00	367.144,14
4044499		TRASFERIMENTI DI CAPITALE DA ALTRI ENTI DEL SETTORE PUBBLICO	367.144,14	0,00	367.144,14
TITOLO 4 - ENTRATE DERIVANTI DA ALIENAZIONI, DA TRASFERIMENTI DI CAPITALE E DA RISCOSSIONI DI CREDITI			367.144,14	0,00	367.144,14

TITOLO 6 - ENTRATE DA SERVIZI PER CONTO DI TERZI

62010.1		IVA A DEBITO	13.251,81	0,00	13.251,81
6020000		RITENUTE ERARIALI	13.251,81	0,00	13.251,81
64010.1		RISCOSSIONI DEPOSITI CAUZIONALI	0,00	5.514,36	5.514,36
6040000		DEPOSITI CAUZIONALI	0,00	5.514,36	5.514,36
65010.1		SERVIZI CONTO TERZI SETTORE AMMINISTRATIVO E PERSONALE	0,00	938,27	938,27
65010.3		SERVIZI CONTO TERZI SETTORE FINANZIARIO	20.515,44	10.687,11	31.202,55
65010.5		SERVIZI CONTO TERZI SETTORE FARMACIA	0,00	195,44	195,44
65010.6		SERVIZI CONTO TERZI SETTORE TECNICO	86.558,66	12.447,93	99.006,59
65010.7		SERVIZI CONTO TERZI ISTRUZIONE E CULTURA	0,00	140,40	140,40
65010.9		RIMBORSO SPESE PER CONSULTAZIONI ELETTORALI	0,00	20.136,44	20.136,44
65010.11		SERVIZIO CONTO TERZI SETTORE COMMERCIO	22.500,00	0,00	22.500,00
6050000		RIMBORSO SPESE PER SERVIZI PER CONTO DI TERZI	129.574,10	44.545,59	174.119,69
66010.1		RIMBORSO ANTICIPAZIONE FONDI PER SERVIZIO ECONOMATO	0,00	27.000,00	27.000,00
6060000		RIMBORSO DI ANTICIPAZIONE DI FONDI PER IL SERVIZIO ECONOMATO	0,00	27.000,00	27.000,00
67010.1		RISCOSSIONE DEPOSITI PER SPESE CONTRATTUALI	157,36	0,00	157,36
6070000		DEPOSITI PER SPESE CONTRATTUALI	157,36	0,00	157,36
TITOLO 6 - ENTRATE DA SERVIZI PER CONTO DI TERZI			142.983,27	77.059,95	220.043,22

TOTALE GENERALE ENTRATE

643.516,70	2.210.922,09	2.854.438,79
-------------------	---------------------	---------------------

SPESE

TITOLO 1 - SPESE CORRENTI

FUNZIONE 1 - FUNZIONI GENERALI DI AMMINISTRAZIONE, DI GESTIONE E DI CONTROLLO

Servizio 1 - Organi istituzionali, partecipazione e decentramento

11120.1	FORNITURE PER FESTE NAZIONALI E SOLENNITA' CIVILI	0,00	158,60	158,60
1010102	ACQUISTO DI BENI DI CONSUMO E/O DI MATERIE PRIME	0,00	158,60	158,60
11130.2	INDENNITÀ FINE MANDATO SINDACO	5.326,37	2.024,38	7.350,75
11130.7	ONORARI COMPONENTI COLLEGIO REVISORI DEI CONTI	0,00	24.290,29	24.290,29
11132.2	SPESE PER LA COMUNICAZIONE	0,00	3.135,40	3.135,40
1010103	PRESTAZIONE DI SERVIZI	5.326,37	29.450,07	34.776,44
11170.1	I.R.A.P. A CARICO DEL COMUNE PER AMMINISTRATORI	0,00	748,00	748,00
1010107	IMPOSTE E TASSE	0,00	748,00	748,00
	SERVIZIO 1 - ORGANI ISTITUZIONALI, PARTECIPAZIONE E DECENTRAMENTO	5.326,37	30.356,67	35.683,04

Servizio 2 - Segreteria generale, personale, organizzazione e programmazione

11210.2	ONERI PREVIDENZIALI PERSONALE SEGRETERIA	0,00	13.133,22	13.133,22
11210.8	SPESE PERSONALE IN COMANDO DA ALTRI ENTI	0,00	28.266,94	28.266,94
1010201	PERSONALE	0,00	41.400,16	41.400,16
11232.1	SPESE PER ASSISTENZA LEGALE	35.416,83	13.024,65	48.441,48
11232.2	INCARICHI CONSULENZA (EX ART. 1, COMMA 6, DL 101/2013)	158,60	3.647,80	3.806,40
11234.1	SPESE PER SERVIZI INFORMATICI	4.969,50	28.863,23	33.832,73
11235.2	SPESE PER LA FORMAZIONE, QUALIFICAZIONE E PERFEZIONAMENTO DEL PERSONALE	215,84	2.870,00	3.085,84
11235.3	SPESE PER SICUREZZA LUOGHI DI LAVORO (D.LGS. 81/2008)	0,00	2.224,60	2.224,60
11235.4	SPESE PER MENSA DIPENDENTI (SERVIZIO RIL. I.V.A. NON DETRAIBILE)	0,00	1.925,41	1.925,41
11235.5	SPESE PER ACCERTAMENTI SANITARI AI DIPENDENTI	0,00	43,68	43,68
11235.6	ABBONAMENTI MODULISTICA ON LINE	0,00	1.220,00	1.220,00
11236.1	SPESE PER IL NUCLEO DI VALUTAZIONE DEL PERSONALE	0,00	5.000,00	5.000,00
11237.2	SPESE PER TRASCRIZIONE VERBALI DEL CONSIGLIO COMUNALE	0,00	122,00	122,00
1010203	PRESTAZIONE DI SERVIZI	40.760,77	58.941,37	99.702,14
	SERVIZIO 2 - SEGRETERIA GENERALE, PERSONALE, ORGANIZZAZIONE E PROGRAMMAZIONE	40.760,77	100.341,53	141.102,30

Servizio 3 - Gestione economica, finanziaria, provveditorato e controllo di gestione

11310.2	ONERI PREVIDENZIALI PERSONALE UFFICIO RAGIONERIA	0,00	4.725,66	4.725,66
1010301	PERSONALE	0,00	4.725,66	4.725,66
11330.1	SPESE PER IL SERVIZIO DI TESORERIA	0,00	251,97	251,97
1010303	PRESTAZIONE DI SERVIZI	0,00	251,97	251,97
11350.1	QUOTA CONGUAGLIO MINOR GETTITO I.M.U. EX ART. 1, C. 6, D.L. 133/2013	0,00	46.194,05	46.194,05
1010305	TRASFERIMENTI	0,00	46.194,05	46.194,05

Codice	Cap./Art.	Descrizione	dal 2013 e prec.	dal 2014	Totale residui
1010307	11370.1	I.V.A. A DEBITO GENERALE DA VERSARE ALL'ERARIO	0,00	10.073,00	10.073,00
		IMPOSTE E TASSE	0,00	10.073,00	10.073,00
SERVIZIO 3 - GESTIONE ECONOMICA, FINANZIARIA, PROVVEDITORATO E CONTROLLO DI GESTIONE					
Servizio 4 - Gestione delle Entrate tributarie e servizi fiscali					
1010401	11410.2	ONERI PREVIDENZIALI UFFICIO TRIBUTI	0,00	2.949,53	2.949,53
	11410.3	INCENTIVO PERSONALE TRIBUTI PER ACCERTAMENTI I.C.I.	0,00	3.377,36	3.377,36
		PERSONALE	0,00	6.326,89	6.326,89
	11431.2	SPESE PER PROCEDURE ESECUTIVE RISCOSSIONE TRIBUTI	5.500,00	6.650,40	12.150,40
	11431.3	SPESE AGGIO CONCESSIONARIO RISCOSSIONI IMPOSTA PUBBLICITA' ED AFFISSIONI	0,00	914,27	914,27
		PRESTAZIONE DI SERVIZI	5.500,00	7.564,67	13.064,67
	11450.1	RIMBORSI DI TRIBUTI COMUNALI	0,00	990,57	990,57
		TRASFERIMENTI	0,00	990,57	990,57
SERVIZIO 4 - GESTIONE DELLE ENTRATE TRIBUTARIE E SERVIZI FISCALI					
			5.500,00	14.882,13	20.382,13
Servizio 5 - Gestione dei beni demaniali e patrimoniali					
1010501	11510.2	ONERI PREVIDENZIALI PERSONALE MANUTENZIONI	0,00	3.299,84	3.299,84
		PERSONALE	0,00	3.299,84	3.299,84
	11520.1	FORNITURE PER MANUTENZIONI ORDINARIE DEL PATRIMONIO	0,00	2.615,71	2.615,71
		ACQUISTO DI BENI DI CONSUMO E/O DI MATERIE PRIME	0,00	2.615,71	2.615,71
	11530.1	SERVIZI DI MANUTENZIONE ORDINARIA DEGLI IMMOBILI COMUNALI	0,00	46.404,53	46.404,53
	11530.2	MANUTENZIONE ASCENSORI EDIFICI COMUNALI	0,00	8.857,79	8.857,79
	11530.3	MANUTENZIONE AUTOVEICOLI	0,00	7.089,55	7.089,55
	11530.4	MANUTENZIONE MEZZI VARI	0,00	1.090,66	1.090,66
	11531.2	ENERGIA ELETTRICA MUNICIPIO	0,00	4.100,61	4.100,61
	11531.3	CONSUMO ACQUA MUNICIPIO	0,00	471,64	471,64
	11531.4	GAS METANO MAGAZZINO COMUNALE	0,00	597,00	597,00
	11532.1	INCARICHI PROFESSIONALI A TECNICI PER PROGETTI E SERVIZI	6.533,00	15.863,28	22.396,28
	11532.2	INCARICHI PER CONSULENZE GARE E SERVIZI PUBBLICI	2.496,00	0,00	2.496,00
	11533.3	VIGILANZA EDIFICI COMUNALI	0,00	3.688,68	3.688,68
		PRESTAZIONE DI SERVIZI	9.029,00	88.163,74	97.192,74
SERVIZIO 5 - GESTIONE DEI BENI DEMANIALI E PATRIMONIALI					
			9.029,00	94.079,29	103.108,29
Servizio 6 - Ufficio tecnico					
1010601	11610.2	ONERI PREVIDENZIALI PERSONALE UFFICIO TECNICO	0,00	4.744,11	4.744,11
		PERSONALE	0,00	4.744,11	4.744,11
SERVIZIO 6 - UFFICIO TECNICO					
			0,00	4.744,11	4.744,11

Codice	Cap./Art.	Descrizione	dal 2013 e prec.	dal 2014	Totale residui
Servizio 7 - Anagrafe, Stato Civile, Elettorale, Leva e Servizio statistico					
1010701		ONERI PREVIDENZIALI PERSONALE ANAGRAFE	0,00	5.434,53	5.434,53
		PERSONALE	0,00	5.434,53	5.434,53
11730.1		SPESE PER LA COMMISSIONE ELETTORALE CIRCONDARIALE (C.E.CIR)	0,00	73,44	73,44
11731.1		SPESE DIVERSE PER SERVIZI DEMOGRAFICI	0,00	378,81	378,81
1010703		PRESTAZIONE DI SERVIZI	0,00	452,25	452,25
		SERVIZIO 7 - ANAGRAFE, STATO CIVILE, ELETTORALE, LEVA E SERVIZIO STATISTICO	0,00	5.886,78	5.886,78
Servizio 8 - Altri Servizi generali					
11811.1		FONDO RISORSE DECENTRATE DESTINATO ALLA PRODUTTIVITA' INDIVIDUALE	0,00	73.341,00	73.341,00
11811.2		INCENTIVI PER OBIETTIVI SPECIALI	1.031,82	68.000,00	69.031,82
11811.3		INDENNITA' DI REPERIBILITA' PERSONALE OPERAIO	0,00	915,94	915,94
11811.4		INDENNITA' DI RISCHIO PERSONALE DIPENDENTE	0,00	363,16	363,16
11811.5		INDENNITA' DI DISAGIO	0,00	200,00	200,00
11811.6		INDENNITA' DI TURNO AGENTI POLIZIA LOCALE	0,00	3.023,75	3.023,75
11811.7		COMPENSI SPECIFICHE RESPONSABILITA' PERSONALE DIPENDENTE (ART. 17, COMMA 2, CCNL 01/04/1999)	0,00	32.000,00	32.000,00
11811.9		INDENNITA' DI RISULTATO DIRIGENTI	0,00	14.500,00	14.500,00
11811.10		INDENNITA' DI RISULTATO POSIZIONI ORGANIZZATIVE	0,00	13.153,47	13.153,47
11811.11		ONERI PREVIDENZIALI RELATIVI AL SALARIO ACCESSORIO	0,00	61.781,73	61.781,73
11811.12		COMPENSO LAVORO STRAORDINARIO	0,00	523,41	523,41
11811.15		INDENNITA' DI RISULTATO DEL SEGRETARIO COMUNALE	0,00	6.723,45	6.723,45
11811.16		INDENNITA' DI COMPARTO PERSONALE CESSATO	0,00	826,84	826,84
11811.21		INDENNITA' DI TURNO PER SICUREZZA STRADALE EX ART. 208 COMMA 5 BIS CODICE DELLA STRADA	0,00	471,63	471,63
11811.22		PROGETTI SICUREZZA STRADALE EX ART. 208 COMMA 5 BIS CODICE DELLA STRADA	0,00	4.400,00	4.400,00
11811.23		PREVIDENZA INTEGRATIVA AGENTI POLIZIA LOCALE EX ART. 208, COMMA 5 BIS, CODICE DELLA STRADA	2.555,95	0,00	2.555,95
1010801		PERSONALE	3.587,77	280.224,38	283.812,15
11820.1		ACQUISTO DI STAMPATI CANCELLERIA E VARIE	0,00	2.834,81	2.834,81
11820.2		ABBONAMENTI A RIVISTE E GIORNALI AD USO DEGLI UFFICI	0,00	2.074,00	2.074,00
11821.1		ACQUISTO CARBURANTE AUTOMEZZI COMUNALI	0,00	5.240,67	5.240,67
1010802		ACQUISTO DI BENI DI CONSUMO E/O DI MATERIE PRIME	0,00	10.149,48	10.149,48
11830.1		SERVIZI DI MANUTENZIONE FOTOCOPIATORI E MACCHINARI UFFICI COMUNALI	0,00	497,42	497,42
11830.4		RIMBORSO SPESE L.S.U. VARI UFFICI	0,00	3.133,80	3.133,80
11831.1		SPESE TELEFONICHE UFFICI COMUNALI	0,00	139,88	139,88
11831.2		ENERGIA ELETTRICA IMMOBILI VARI	0,00	7.283,96	7.283,96
11831.3		CONSUMO ACQUA UFFICI COMUNALI	0,00	1.000,00	1.000,00
11831.4		GESTIONE CALORE IMMOBILI COMUNALI	0,00	16.029,00	16.029,00
11831.5		GAS METANO IMMOBILI COMUNALI	0,00	3.252,00	3.252,00
11832.1		SPESE POSTALI	0,00	739,71	739,71
11834.1		SPESE ECONOMICI GENERALI	0,00	1.086,97	1.086,97
1010803		PRESTAZIONE DI SERVIZI	0,00	33.162,74	33.162,74
11870.1		I.R.A.P. A CARICO DEL COMUNE PERSONALE DIPENDENTE	0,00	49.238,22	49.238,22

Conto del bilancio 2014 - Comune di Rovato - Allegato n. 29 Elenco dei residui attivi e passivi distinti per anno di provenienza

Codice	Cap./Art.	Descrizione	dal 2013 e prec.	dal 2014	Totale residui
11870.3		I.R.A.P. A CARICO DEL COMUNE PER CO.CO.CO. BORSE DI STUDIO ED OCCASIONALI	0,00	44,54	44,54
1010807		IMPOSTE E TASSE	0,00	49.282,76	49.282,76
SERVIZIO 8 - ALTRI SERVIZI GENERALI			3.587,77	372.819,36	376.407,13
FUNZIONE 1 - FUNZIONI GENERALI DI AMMINISTRAZIONE, DI GESTIONE E DI CONTROLLO			64.203,91	684.354,55	748.558,46
FUNZIONE 2 - FUNZIONI RELATIVE ALLA GIUSTIZIA					
<i>Servizio 1 - Uffici giudiziari</i>					
12110.2		ONERI PREVIDENZIALI PERSONALE UFFICI GIUDICE DI PACE	0,00	1.526,28	1.526,28
1020101		PERSONALE	0,00	1.526,28	1.526,28
12131.2		ENERGIA ELETTRICA LOCALI GIUDICE DI PACE	0,00	385,63	385,63
12131.3		CONSUMO ACQUA LOCALI GIUDICE DI PACE	0,00	399,92	399,92
12131.4		GESTIONE CALORE LOCALI GIUDICE DI PACE	0,00	3.957,00	3.957,00
1020103		PRESTAZIONE DI SERVIZI	0,00	4.742,55	4.742,55
SERVIZIO 1 - UFFICI GIUDIZIARI			0,00	6.268,83	6.268,83
FUNZIONE 2 - FUNZIONI RELATIVE ALLA GIUSTIZIA			0,00	6.268,83	6.268,83
FUNZIONE 3 - FUNZIONI DI POLIZIA LOCALE					
<i>Servizio 1 - Polizia municipale</i>					
13110.2		ONERI PREVIDENZIALI PERSONALE POLIZIA LOCALE	0,00	14.849,56	14.849,56
13110.4		COMPETENZE PERSONALE A TEMPO DETERMINATO COMANDO POLIZIA LOCALE	0,00	349,31	349,31
13110.6		PREVIDENZA INTEGRATIVA AGENTI POLIZIA LOCALE EX ARTICOLO 208, COMMA 5 BIS, CODICE DELLA STRADA	0,00	1.418,18	1.418,18
13110.7		COMPENSO LAVORO STRAORDINARIO EVENTI STRAORDINARI EX ART. 39 CCNL 1999	0,00	761,04	761,04
1030101		PERSONALE	0,00	17.378,09	17.378,09
13120.1		VESTIARIO DI SERVIZIO AL PERSONALE POLIZIA LOCALE	0,00	6.304,79	6.304,79
13122.1		FORNITURE DI STAMPATI CANCELLERIA E VARIE POLIZIA LOCALE	0,00	1.164,35	1.164,35
1030102		ACQUISTO DI BENI DI CONSUMO E/O DI MATERIE PRIME	0,00	7.469,14	7.469,14
13130.2		MANUTENZIONE ATTREZZATURE D'UFFICIO POLIZIA LOCALE PER CONTROLLO SICUREZZA DEL TERRITORIO	0,00	3.212,00	3.212,00
13131.4		GESTIONE CALORE UFFICI POLIZIA LOCALE	0,00	1.236,00	1.236,00
13131.5		ENERGIA ELETTRICA VIDEOCAMERE VIDEOSORVEGLIANZA	0,00	195,73	195,73
13132.1		SPESE PER ESERCITAZIONI TIRO A SEGNO	0,00	1.352,00	1.352,00
13134.1		SPESE ECONOMICI POLIZIA LOCALE	0,00	41,56	41,56
13136.2		CANONI ANCITEL, P.R.A. E VARI	0,00	383,48	383,48
13136.3		SERVIZIO POSTEL PER RISCOSSIONE SANZIONI AMMINISTRATIVE CODICE STRADALE	0,00	3.258,26	3.258,26
1030103		PRESTAZIONE DI SERVIZI	0,00	9.679,03	9.679,03
13140.1		NOLEGGIO IMPIANTO RILEVAZIONE INFRAZIONI SEMAFORI STRADALI	0,00	7.930,00	7.930,00
1030104		UTILIZZO DI BENI DI TERZI	0,00	7.930,00	7.930,00

Conto del bilancio 2014 - Comune di Rovato - Allegato n. 29 Elenco dei residui attivi e passivi distinti per anno di provenienza

Codice	Cap./Art.	Descrizione	dal 2013 e prec.	dal 2014	Totale residui
SERVIZIO 1 - POLIZIA MUNICIPALE			0,00	42.456,26	42.456,26
FUNZIONE 3 - FUNZIONI DI POLIZIA LOCALE			0,00	42.456,26	42.456,26
FUNZIONE 4 - FUNZIONI DI ISTRUZIONE PUBBLICA					
<i>Servizio 1 - Scuola Materna</i>					
1040101	14110.2	ONERI PREVIDENZIALI PERSONALE MENSA SCUOLA DELL'INFANZIA PERSONALE	0,00	2.040,46	2.040,46
	14120.1	ARTICOLI VARI PER MENSA SCUOLA DELL'INFANZIA STATALE (RIL. IVA)	0,00	839,85	839,85
	14120.2	GENERI ALIMENTARI PER MENSA SCUOLA DELL'INFANZIA STATALE (RIL. IVA)	0,00	8.218,17	8.218,17
1040102		ACQUISTO DI BENI DI CONSUMO E/O DI MATERIE PRIME	0,00	9.058,02	9.058,02
	14131.2	ENERGIA ELETTRICA SCUOLA DELL'INFANZIA STATALE (RIL. IVA)	0,00	1.474,33	1.474,33
	14131.3	FORNITURA ACQUA SCUOLA DELL'INFANZIA STATALE (RIL. IVA)	0,00	697,73	697,73
	14131.4	GESTIONE CALORE SCUOLA DELL'INFANZIA STATALE (RIL. IVA)	0,00	9.880,00	9.880,00
	14131.5	GAS METANO SCUOLA DELL'INFANZIA STATALE	0,00	2.168,00	2.168,00
	14132.2	SPESE GESTIONE AMMINISTRATIVA RICHIESTA CONTRIBUTI AIMA E AGGIORNAMENTO PIANO HACCP	0,00	183,00	183,00
1040103		PRESTAZIONE DI SERVIZI	0,00	14.403,06	14.403,06
	14150.2	CONTRIBUTI AI GENITORI SULLE RETTE DI FREQUENZA ALUNNI SCUOLE DELL'INFANZIA PARIFICATE	0,00	8.860,44	8.860,44
	14150.3	CONTRIBUTI AI GENITORI SULLE RETTE DI FREQUENZA ALUNNI SEZIONE PRIMAVERA	0,00	5.819,00	5.819,00
1040105		TRASFERIMENTI	0,00	14.679,44	14.679,44
SERVIZIO 1 - SCUOLA MATERNA			0,00	40.180,98	40.180,98
<i>Servizio 2 - Istruzione elementare</i>					
1040202	14221.1	FORNITURA GRATUITA DI LIBRI AGLI ALUNNI DELLA SCUOLA PRIMARIA	0,00	1.958,53	1.958,53
		ACQUISTO DI BENI DI CONSUMO E/O DI MATERIE PRIME	0,00	1.958,53	1.958,53
	14231.2	ENERGIA ELETTRICA SCUOLA PRIMARIA	0,00	3.974,50	3.974,50
	14231.3	FORNITURA ACQUA SCUOLA PRIMARIA	0,00	1.029,43	1.029,43
	14231.4	GESTIONE CALORE LOCALI SCUOLA PRIMARIA	0,00	62.634,00	62.634,00
	14232.1	SERVIZIO MENSA SCUOLA PRIMARIA	0,00	25.522,42	25.522,42
1040203		PRESTAZIONE DI SERVIZI	0,00	93.160,35	93.160,35
SERVIZIO 2 - ISTRUZIONE ELEMENTARE			0,00	95.118,88	95.118,88
<i>Servizio 3 - Istruzione media</i>					
	14331.2	ENERGIA ELETTRICA SCUOLA SECONDARIA DI PRIMO GRADO	0,00	2.630,16	2.630,16
	14331.3	FORNITURA ACQUA SCUOLA SECONDARIA DI PRIMO GRADO	0,00	180,31	180,31
	14331.4	GESTIONE CALORE SCUOLA SECONDARIA DI PRIMO GRADO	0,00	31.136,00	31.136,00
	14331.5	GAS METANO PER ACQUA CALDA SANITARIA SCUOLA SECONDARIA DI PRIMO GRADO	0,00	2.884,00	2.884,00
1040303		PRESTAZIONE DI SERVIZI	0,00	36.830,47	36.830,47
SERVIZIO 3 - ISTRUZIONE MEDIA			0,00	36.830,47	36.830,47

Conto del bilancio 2014 - Comune di Rovato - Allegato n. 29 Elenco dei residui attivi e passivi distinti per anno di provenienza

Codice	Cap./Art.	Descrizione	dal 2013 e prec.	dal 2014	Totale residui
Servizio 4 - Istruzione secondaria superiore					
14431.2		ENERGIA ELETTRICA SCUOLA ARTE E MESTIERI "RICCHINO"	0,00	1.163,88	1.163,88
14431.4		GESTIONE CALORE SCUOLA ARTE E MESTIERI "RICCHINO"	0,00	4.304,00	4.304,00
14431.5		GAS METANO PER SCUOLA ARTE E MESTIERI "RICCHINO"	0,00	401,00	401,00
1040403		PRESTAZIONE DI SERVIZI	0,00	5.868,88	5.868,88
SERVIZIO 4 - ISTRUZIONE SECONDARIA SUPERIORE					
Servizio 5 - Assistenza scolastica, trasporto, refezione e altri servizi					
14510.2		ONERI PREVIDENZIALI PERSONALE ASSISTENZA SCOLASTICA	0,00	3.984,96	3.984,96
14510.4		COMPETENZE PERSONALE TEMPO DETERMINATO ASSISTENZA SCOLASTICA	0,00	335,99	335,99
1040501		PERSONALE	0,00	4.320,95	4.320,95
14535.1		INCARICO PER SOSTITUZIONE AUTISTI (RIL. I.V.A.)	0,00	250,00	250,00
1040503		PRESTAZIONE DI SERVIZI	0,00	250,00	250,00
SERVIZIO 5 - ASSISTENZA SCOLASTICA, TRASPORTO, REFEZIONE E ALTRI SERVIZI					
FUNZIONE 4 - FUNZIONI DI ISTRUZIONE PUBBLICA			0,00	182.570,16	182.570,16
FUNZIONE 5 - FUNZIONI RELATIVE ALLA CULTURA E AI BENI CULTURALI					
Servizio 1 - Biblioteche, Musei e Pinacoteche					
15110.2		ONERI PREVIDENZIALI PERSONALE BIBLIOTECA	0,00	3.190,95	3.190,95
1050101		PERSONALE	0,00	3.190,95	3.190,95
15120.1		ACQUISTO STAMPATI E CANCELLERIA BIBLIOTECA	0,00	534,28	534,28
15120.2		ABBONAMENTI A RIVISTE E GIORNALI PER BIBLIOTECA	0,00	289,56	289,56
15120.3		ACQUISTO LIBRI BIBLIOTECA	1.479,22	2.678,27	4.157,49
1050102		ACQUISTO DI BENI DI CONSUMO E/O DI MATERIE PRIME	1.479,22	3.502,11	4.981,33
15131.2		ENERGIA ELETTRICA LOCALI BIBLIOTECA	0,00	6.301,22	6.301,22
15131.3		CONSUMO ACQUA NUOVA BIBLIOTECA	0,00	336,79	336,79
15132.2		CATALOGAZIONE STRAORDINARIA FONDO ANTICO	0,00	13.500,00	13.500,00
15132.3		CANONI HOSTING E SITO ARCHIVIO STORICO COMUNALE	0,00	2.196,00	2.196,00
15133.2		BANDI DOTE COMUNE GIOVANI REGIONE PER SERVIZIO BIBLIOTECA	0,00	5.400,00	5.400,00
1050103		PRESTAZIONE DI SERVIZI	0,00	27.734,01	27.734,01
SERVIZIO 1 - BIBLIOTECHE, MUSEI E PINACOTECHE			1.479,22	34.427,07	35.906,29
Servizio 2 - Teatri, attività culturali e servizi diversi nel settore culturale					
15231.2		ENERGIA ELETTRICA SALE FORO BOARIO	0,00	874,57	874,57
15231.4		GESTIONE CALORE SALA CIVICA "FORO BOARIO" E SEDE BANDA	0,00	9.055,00	9.055,00
15232.2		SPESE PER ORGANIZZAZIONE SAGRA PATRONALE DI SAN CARLO	0,00	890,60	890,60
15233.1		ATTIVITA' CULTURALI, TEATRALI E MUSICALI	0,00	11.636,10	11.636,10
15234.1		SPESE ECONOMICHE PER CULTURA	0,00	224,48	224,48

Conto del bilancio 2014 - Comune di Rovato - Allegato n. 29 Elenco dei residui attivi e passivi distinti per anno di provenienza

Codice	Cap./Art.	Descrizione	dal 2013 e prec.	dal 2014	Totale residui
1050203		PRESTAZIONE DI SERVIZI	0,00	22.680,75	22.680,75
	15250.1	CONTRIBUTI AD ENTI CULTURALI ED ASSOCIAZIONI PER ATTIVITÀ CULTURALI E TEMPO LIBERO	0,00	3.660,00	3.660,00
	15251.1	CONTRIBUTI AUSER INSIEME DI ROVATO "UNIVERSITÀ DELLA TERZA ETA"	0,00	1.350,00	1.350,00
1050205		TRASFERIMENTI	0,00	5.010,00	5.010,00
		SERVIZIO 2 - TEATRI, ATTIVITÀ CULTURALI E SERVIZI DIVERSI NEL SETTORE CULTURALE	0,00	27.690,75	27.690,75
		FUNZIONE 5 - FUNZIONI RELATIVE ALLA CULTURA E AI BENI CULTURALI	1.479,22	62.117,82	63.597,04
		FUNZIONE 6 - FUNZIONI NEL SETTORE SPORTIVO E RICREATIVO			
		<i>Servizio 2 - Stadio comunale, Palazzo dello Sport ed altri impianti</i>			
	16231.2	ENERGIA ELETTRICA IMPIANTI SPORTIVI (RIL. FINI IVA)	0,00	10.650,41	10.650,41
	16231.3	FORNITURA ACQUA IMPIANTI SPORTIVI E CAMPO DA RUGBY (RIL. FINI IVA)	0,00	14.914,99	14.914,99
	16231.4	GESTIONE CALORE IMPIANTI SPORTIVI (RIL. FINI IVA)	0,00	9.444,00	9.444,00
	16231.5	GAS METANO PER IMPIANTI SPORTIVI (CAMPI DI CALCIO-RUGBY E NUOVO PALAZZETTO) (RIL. I.V.A.)	0,00	31.291,84	31.291,84
	16232.1	SPESE PER ORGANIZZAZIONI MANIFESTAZIONI SPORTIVE	0,00	4.880,00	4.880,00
1060203		PRESTAZIONE DI SERVIZI	0,00	71.181,24	71.181,24
	16250.1	CONTRIBUTI PER INIZIATIVE RICREATIVE E SPORTIVE	500,00	2.300,00	2.800,00
1060205		TRASFERIMENTI	500,00	2.300,00	2.800,00
		SERVIZIO 2 - STADIO COMUNALE, PALAZZO DELLO SPORT ED ALTRI IMPIANTI	500,00	73.481,24	73.981,24
		FUNZIONE 6 - FUNZIONI NEL SETTORE SPORTIVO E RICREATIVO	500,00	73.481,24	73.981,24
		FUNZIONE 7 - FUNZIONI NEL CAMPO TURISTICO			
		<i>Servizio 1 - Servizi turistici</i>			
	17132.1	INTERVENTI DI PROMOZIONE PER IL TURISMO	0,00	7.645,79	7.645,79
1070103		PRESTAZIONE DI SERVIZI	0,00	7.645,79	7.645,79
		SERVIZIO 1 - SERVIZI TURISTICI	0,00	7.645,79	7.645,79
		FUNZIONE 7 - FUNZIONI NEL CAMPO TURISTICO	0,00	7.645,79	7.645,79
		FUNZIONE 8 - FUNZIONI NEL CAMPO DELLA VIABILITÀ E DEI TRASPORTI			
		<i>Servizio 1 - Viabilità, circolazione stradale e servizi connessi</i>			
	18130.2	MANUTENZIONE ORDINARIA STRADE COMUNALI	0,00	2.588,22	2.588,22
	18131.2	ENERGIA ELETTRICA PARCHEGGIE IMPIANTI SEMAFORICI	0,00	331,80	331,80
	18132.1	RIMOZIONE NEVE DALL'ABITATO	0,00	20.716,90	20.716,90
	18135.1	SPESE GESTIONE E MANUTENZIONE PARCOMETRI	0,00	244,40	244,40
1080103		PRESTAZIONE DI SERVIZI	0,00	23.881,32	23.881,32
		SERVIZIO 1 - VIABILITÀ, CIRCOLAZIONE STRADALE E SERVIZI CONNESSI	0,00	23.881,32	23.881,32

Conto del bilancio 2014 - Comune di Rovato - Allegato n. 29 Elenco dei residui attivi e passivi distinti per anno di provenienza

Codice	Cap./Art.	Descrizione	dal 2013 e prec.	dal 2014	Totale residui
Servizio 2 - Illuminazione pubblica e servizi connessi					
18230.1		MANUTENZIONE IMPIANTI DI ILLUMINAZIONE	0,00	16.870,70	16.870,70
18231.2		ENERGIA ELETTRICA ILLUMINAZIONE PUBBLICA	0,00	61.104,45	61.104,45
1080203		PRESTAZIONE DI SERVIZI	0,00	77.975,15	77.975,15
SERVIZIO 2 - ILLUMINAZIONE PUBBLICA E SERVIZI CONNESSI			0,00	77.975,15	77.975,15
FUNZIONE 8 - FUNZIONI NEL CAMPO DELLA VIABILITÀ E DEI TRASPORTI			0,00	101.856,47	101.856,47
FUNZIONE 9 - FUNZIONI RIGUARDANTI LA GESTIONE DEL TERRITORIO E DELL'AMBIENTE					
<i>Servizio 1 - Urbanistica e gestione del Territorio</i>					
19110.2		ONERI PREVIDENZIALI PERSONALE UFFICIO URBANISTICA	0,00	3.209,51	3.209,51
1090101		PERSONALE	0,00	3.209,51	3.209,51
19131.5		PRESTAZIONE SERVIZI VARI UFFICIO URBANISTICA	0,00	13.000,00	13.000,00
19137.1		INCARICHI PER PROGETTO P.A.E.S. (CAP. ENTRATA 35130/21-23 E 35120/2)	51.357,64	0,00	51.357,64
1090103		PRESTAZIONE DI SERVIZI	51.357,64	13.000,00	64.357,64
SERVIZIO 1 - URBANISTICA E GESTIONE DEL TERRITORIO			51.357,64	16.209,51	67.567,15
<i>Servizio 2 - Edilizia residenziale pubblica locale e Piani di edilizia economico-popolare</i>					
19232.2		SPESE CONDOMINIALI EDIFICI I.R.P.	0,00	3.384,55	3.384,55
1090203		PRESTAZIONE DI SERVIZI	0,00	3.384,55	3.384,55
SERVIZIO 2 - EDILIZIA RESIDENZIALE PUBBLICA LOCALE E PIANI DI EDILIZIA ECONOMICO-POPOLARE			0,00	3.384,55	3.384,55
<i>Servizio 3 - Servizi di Protezione civile</i>					
19332.1		SPESE PER ATTUAZIONE PIANO PROTEZIONE CIVILE	0,00	4.239,99	4.239,99
19332.2		SPESE GRUPPO PROTEZIONE CIVILE FINANZIATO DA INTROITI E CONTRIBUTI DIVERSI	1.795,00	0,00	1.795,00
1090303		PRESTAZIONE DI SERVIZI	1.795,00	4.239,99	6.034,99
SERVIZIO 3 - SERVIZI DI PROTEZIONE CIVILE			1.795,00	4.239,99	6.034,99
<i>Servizio 4 - Servizio idrico integrato</i>					
19453.2		CONTRIBUTO AD AOB2 PER ACQUE METEORICHE NUOVO DEPURATORE	0,00	14.600,00	14.600,00
1090405		TRASFERIMENTI	0,00	14.600,00	14.600,00
SERVIZIO 4 - SERVIZIO IDRICO INTEGRATO			0,00	14.600,00	14.600,00
<i>Servizio 5 - Servizio smaltimento rifiuti</i>					
19530.3		SPESE RACCOLTA PORTA A PORTA	0,00	159.937,29	159.937,29
19530.4		SPESE RACCOLTA PILE E FARMACI	0,00	613,62	613,62
19530.5		SPESE ACQUISTO CONTENITORI RIFIUTI	0,00	13.750,00	13.750,00
19530.6		SPESE GESTIONE CENTRO RACCOLTA RIFIUTI	0,00	5.314,65	5.314,65

Conto del bilancio 2014 - Comune di Rovato - Allegato n. 29 Elenco dei residui attivi e passivi distinti per anno di provenienza

Codice	Cap./Art.	Descrizione	dal 2013 e prec.	dal 2014	Totale residui
19530.7		SPESE NOLO CONTENITORI RIFIUTI	0,00	1.099,35	1.099,35
19530.8		SPESE SMALTIMENTO RIFIUTI DIFFERENZIATI	0,00	41.213,99	41.213,99
19530.9		SPESE SPAZZAMENTO AREE PUBBLICHE	0,00	37.128,66	37.128,66
19530.10		SPESE RACCOLTA RIFIUTI ABBANDONATI	0,00	1.088,00	1.088,00
19530.11		SPESE SPAZZAMENTO MERCATI E FIERE	0,00	1.542,81	1.542,81
19530.12		SPESE SMALTIMENTO RIFIUTI INDIFFERENZIATI	0,00	29.296,77	29.296,77
1090503		PRESTAZIONE DI SERVIZI	0,00	290.985,14	290.985,14
SERVIZIO 5 - SERVIZIO SMALTIMENTO RIFIUTI			0,00	290.985,14	290.985,14
<i>Servizio 6 - Parchi e servizi per la tutela ambientale del verde, altri servizi relativi al Territorio e all'Ambiente</i>					
19610.2		ONERI PREVIDENZIALI SU STIPENDI UFFICIO ECOLOGIA	0,00	544,32	544,32
1090601		PERSONALE	0,00	544,32	544,32
19630.1		MANUTENZIONE ORDINARIA DI PARCHI E GIARDINI	0,00	30.850,09	30.850,09
19631.2		ENERGIA ELETTRICA PARCHI E GIARDINI	0,00	1.586,31	1.586,31
19631.3		FORNITURA ACQUA PER PARCHI E GIARDINI PUBBLICI	0,00	10.664,24	10.664,24
19632.1		SERVIZI DI DISINFESTAZIONE E DERATTIZZAZIONE	0,00	12.739,85	12.739,85
1090603		PRESTAZIONE DI SERVIZI	0,00	55.840,49	55.840,49
19650.1		QUOTA MANTENIMENTO CANI ABBANDONATI C/O CANILE COMPENSORIALE	0,00	3.000,00	3.000,00
19653.1		CONTRIBUTI ALLE ASSOCIAZIONI PER LA TUTELA DELL'AMBIENTE	0,00	3.650,00	3.650,00
19653.2		SPESE ISTITUZIONE PLUS MACOGNA	5.000,00	0,00	5.000,00
19653.3		COFINANZIAMENTO PROGETTO FRANCIACORTA SOSTENIBILE DI FONDAZIONE COGEME ONLUS	0,00	3.100,00	3.100,00
1090605		TRASFERIMENTI	5.000,00	9.750,00	14.750,00
SERVIZIO 6 - PARCHI E SERVIZI PER LA TUTELA AMBIENTALE DEL VERDE, ALTRI SERVIZI RELATIVI AL TERRITORIO E ALL'AMBIENTE			5.000,00	66.134,81	71.134,81
FUNZIONE 9 - FUNZIONI RIGUARDANTI LA GESTIONE DEL TERRITORIO E DELL'AMBIENTE			58.152,64	395.554,00	453.706,64
FUNZIONE 10 - FUNZIONI NEL SETTORE SOCIALE					
<i>Servizio 1 - Asili nido, servizi per l'infanzia e per i minori</i>					
20133.2		SPESE DI GESTIONE CENTRO AGGREGAZIONE E SOCIALIZZAZIONE PER MINORI	0,00	1.602,90	1.602,90
20133.3		SERVIZIO PRESIDI EDUCATIVI PRESSO FRAZIONI	0,00	2.105,14	2.105,14
20133.4		SPESE VARIE PROGETTO AFFIDI DISTRETTUALI	5.000,00	0,00	5.000,00
20134.1		COMUNITA' ALLOGGIO CENTRO PRONTO INTERVENTO MINORI	0,00	19.712,82	19.712,82
20136.1		ASSISTENZA DOMICILIARE EDUCATIVA MINORI	0,00	8.762,52	8.762,52
1100103		PRESTAZIONE DI SERVIZI	5.000,00	32.183,38	37.183,38
20151.1		CONTRIBUTI E INTERVENTI A FAVORE DI FAMIGLIE AFFIDATARIE	0,00	1.276,40	1.276,40
20155.1		CONTRIBUTO AD ASILI NIDO CONVENZIONATI	0,00	4.554,39	4.554,39
1100105		TRASFERIMENTI	0,00	5.830,79	5.830,79
SERVIZIO 1 - ASILI NIDO, SERVIZI PER L'INFANZIA E PER I MINORI			5.000,00	38.014,17	43.014,17

Codice	Cap./Art.	Descrizione	dal 2013 e prec.	dal 2014	Totale residui
Servizio 2 - Servizi di prevenzione e riabilitazione					
20232.1		ASSISTENZA AD PERSONAM ALUNNI DIVERSAMENTE ABILI	0,00	149.230,00	149.230,00
20232.2		RETTE ADULTI DIVERSAMENTE ABILI RICOVERATI IN ISTITUTI	0,00	12.739,31	12.739,31
20232.3		SERVIZIO EDUCATIVO DOMICILIARE DIVERSAMENTE ABILI (SEDH)	0,00	384,70	384,70
20232.4		SERVIZIO EDUCATIVO DOMICILIARE DIVERSAMENTE ABILI PSICHICI (SEDP)	0,00	9.726,05	9.726,05
20232.6		ATTIVITA' LUDICO RICREATIVE PER PERSONE DIVERSAMENTE ABILI	0,00	2.536,50	2.536,50
20232.10		OPERATORI SOCIO ASSISTENZIALI PER ALUNNI DIVERSAMENTE ABILI PRESSO LE SCUOLE	0,00	26.623,26	26.623,26
20232.11		ASSISTENZA AD PERSONAM ALUNNI DIVERSAMENTE ABILI SCUOLA SECONDARIA DI SECONDO GRADO	0,00	24.669,06	24.669,06
20250.1		INSERIMENTO LAVORATIVO DIVERSAMENTE ABILI	0,00	5.455,00	5.455,00
20250.2		SPESE PER CENTRO DIURNO DISABILI (C.D.D.)	0,00	1.531,51	1.531,51
20250.4		SPESE PER CENTRO SOCIO EDUCATIVO (CSE)	0,00	3.153,10	3.153,10
1100203		PRESTAZIONE DI SERVIZI	0,00	236.048,49	236.048,49
		SERVIZIO 2 - SERVIZI DI PREVENZIONE E RIABILITAZIONE	0,00	236.048,49	236.048,49
Servizio 4 - Assistenza, beneficenza pubblica e servizi diversi alla persona					
20410.2		ONERI PREVIDENZIALI PERSONALE SERVIZI SOCIALI	0,00	7.183,68	7.183,68
1100401		PERSONALE	0,00	7.183,68	7.183,68
20430.2		INCARICHI SERVIZI SEGRETARIATO SOCIALE	1.448,15	1.830,00	3.278,15
20430.3		SPESE PER SPORTELLO VOLONTARIA GIURISDIZIONALE	0,00	4.557,30	4.557,30
20433.1		RETTE ANZIANI RICOVERATI IN RESIDENZE SANITARIE ASSISTENZIALI	0,00	6.379,61	6.379,61
20433.2		SERVIZIO DI ASSISTENZA DOMICILIARE A PERSONE BISOGNOSE	0,00	25.344,83	25.344,83
20433.3		SERVIZI COMPLEMENTARI ASSISTENZA DOMICILIARE (RIL.FINI IVA)	0,00	884,34	884,34
20433.4		PASTI A DOMICILIO PERSONE ANZIANE	0,00	12.983,86	12.983,86
20433.5		CENTRO RICREATIVO ANZIANI VIA CARATTI	0,00	720,43	720,43
20433.7		SERVIZIO PASTI OSPITI ESTERNI R.S.A.	0,00	4.915,45	4.915,45
20433.8		INIZIATIVE RICREATIVE, CULTURALI A FAVORE DEGLI ANZIANI	0,00	3.002,00	3.002,00
20433.9		COMUNITA' ALLOGGIO PER ADULTI	0,00	978,50	978,50
20435.3		INTERVENTI RELATIVI ALL'ATTUAZIONE DEL PROGETTO GIOVANI	5.748,10	6.946,48	12.694,58
1100403		PRESTAZIONE DI SERVIZI	7.196,25	68.542,80	75.739,05
20450.1		CONTRIBUTI ECONOMICI AI BISOGNOSI	4.202,04	15.437,44	19.639,48
20450.2		CONTRIBUTI ALLE ASSOCIAZIONI, ENTI, VOLONTARIATO	1.500,00	5.231,46	6.731,46
20450.5		CONTRIBUTI PER CANONI DI LOCAZIONE PERSONE BISOGNOSE	0,00	23.000,00	23.000,00
20450.10		CONTRIBUTI A RIMBORSO PERSONE BISOGNOSE	0,00	1.200,00	1.200,00
20450.12		CONTRIBUTI PROGETTI INDIVIDUALIZZATI SOCIO ASSISTENZIALI	0,00	500,00	500,00
20450.13		CONTRIBUTI PER RETTE DI FREQUENZA CDI ANZIANI	0,00	206,10	206,10
20450.14		CONTRIBUTO LUCINI CANTU' UTILIZZO MINI ALLOGGI PROTETTI	0,00	6.662,95	6.662,95
1100405		TRASFERIMENTI	5.702,04	52.237,95	57.939,99
		SERVIZIO 4 - ASSISTENZA, BENEFICIENZA PUBBLICA E SERVIZI DIVERSI ALLA PERSONA	12.898,29	127.964,43	140.862,72
Servizio 5 - Servizio necroscopico e cimiteriale					
20510.2		ONERI PREVIDENZIALI PERSONALE SERVIZI CIMITERIALI	0,00	853,42	853,42

Conto del bilancio 2014 - Comune di Rovato - Allegato n. 29 Elenco dei residui attivi e passivi distinti per anno di provenienza

Codice	Cap./Art.	Descrizione	dal 2013 e prec.	dal 2014	Totale residui
1100501	PERSONALE		0,00	853,42	853,42
20531.2		ENERGIA ELETTRICA CIMITERI COMUNALI	0,00	1.499,30	1.499,30
20531.3		CONSUMO ACQUA CIMITERI COMUNALI	0,00	858,05	858,05
20535.1		MANUTENZIONE IMPIANTI LAMPADE VOTIVE CIMITERIALI	0,00	1.000,94	1.000,94
20535.2		SPESE BOLLETTAZIONE E RISCOSSIONE PROVENTI LAMPADE VOTIVE	0,00	3.525,00	3.525,00
1100503		PRESTAZIONE DI SERVIZI	0,00	6.883,29	6.883,29
		SERVIZIO 5 - SERVIZIO NECROSCOPICO E CIMITERIALE	0,00	7.736,71	7.736,71
		FUNZIONE 10 - FUNZIONI NEL SETTORE SOCIALE	17.898,29	409.763,80	427.662,09
		FUNZIONE 11 - FUNZIONI NEL CAMPO DELLO SVILUPPO ECONOMICO			
		<i>Servizio 2 - Fiere, mercati e servizi connessi</i>			
21231.2		ENERGIA ELETTRICA MERCATO E MAGAZZINO	0,00	3.435,73	3.435,73
21231.3		CONSUMO ACQUA MERCATO, MAGAZZINO E FORO BOARIO (RIL. FINI IVA)	0,00	1.581,37	1.581,37
21233.1		SPESE PER ORGANIZZAZIONE FIERA "LOMBARDIA CARNE" (RIL. IVA)	1.248,00	915,00	2.163,00
1110203		PRESTAZIONE DI SERVIZI	1.248,00	5.932,10	7.180,10
		SERVIZIO 2 - FIERE, MERCATI E SERVIZI CONNESSI	1.248,00	5.932,10	7.180,10
		<i>Servizio 3 - Mattatoio e servizi connessi</i>			
21310.2		ONERI PREVIDENZIALI PERSONALE MACELLO COMUNALE	0,00	901,34	901,34
1110301		PERSONALE	0,00	901,34	901,34
21331.2		ENERGIA ELETTRICA MACELLO COMUNALE (RIL. IVA)	0,00	2.472,17	2.472,17
21331.3		CONSUMO ACQUA MACELLO (RIL. FINI IVA)	0,00	960,33	960,33
21331.4		GESTIONE CALORE MACELLO COMUNALE (RIL. FINI IVA)	0,00	695,00	695,00
21332.1		SMALTIMENTO SANGUE E RIFIUTI CARCASSE ANIMALI MACELLATI (RIL. FINI IVA)	0,00	4.766,30	4.766,30
21334.1		SPESE ECONOMICI MACELLO	0,00	6,10	6,10
21334.2		DIRITTI DI MACELLAZIONE SPETTANTI ALL'ASL	0,00	484,99	484,99
21335.1		SPESE PER SERVIZIO QUALITÀ MACELLO COMUNALE	0,00	1.655,05	1.655,05
1110303		PRESTAZIONE DI SERVIZI	0,00	11.039,94	11.039,94
		SERVIZIO 3 - MATTATOIO E SERVIZI CONNESSI	0,00	11.941,28	11.941,28
		<i>Servizio 5 - Servizi relativi al Commercio</i>			
21510.2		ONERI PREVIDENZIALI PERSONALE SERVIZIO COMMERCIO	0,00	1.461,58	1.461,58
1110501		PERSONALE	0,00	1.461,58	1.461,58
		SERVIZIO 5 - SERVIZI RELATIVI AL COMMERCIO	0,00	1.461,58	1.461,58
		FUNZIONE 11 - FUNZIONI NEL CAMPO DELLO SVILUPPO ECONOMICO	1.248,00	19.334,96	20.582,96

Codice	Cap./Art.	Descrizione	dal 2013 e prec.	dal 2014	Totale residui
FUNZIONE 12 - FUNZIONI RELATIVE AI SERVIZI PRODUTTIVI					
<i>Servizio 1 - Distribuzione Gas</i>					
22130.1		INCARICO PER VALUTAZIONE CONSISTENZA RETI GAS	0,00	13.664,00	13.664,00
1120103		PRESTAZIONE DI SERVIZI	0,00	13.664,00	13.664,00
SERVIZIO 1 - DISTRIBUZIONE GAS			0,00	13.664,00	13.664,00
<i>Servizio 5 - Farmacie</i>					
22510.2		ONERI PREVIDENZIALI PERSONALE FARMACIA	0,00	4.371,51	4.371,51
22510.3		LAVORO STRAORDINARIO FARMACIA COMUNALE	0,00	170,82	170,82
1120501		PERSONALE	0,00	4.542,33	4.542,33
22520.1		FORNITURE MEDICINALI E PARAFARMACO (RIL. IVA)	0,00	244.632,62	244.632,62
1120502		ACQUISTO DI BENI DI CONSUMO E/O DI MATERIE PRIME	0,00	244.632,62	244.632,62
22530.1		SERVIZI DI MANUTENZIONE ATTREZZATURE INFORMATICHE FARMACIA (RIL. IVA)	0,00	1.818,61	1.818,61
22531.2		ENERGIA ELETTRICA FARMACIA COMUNALE (RILEV. IVA)	0,00	738,41	738,41
22531.4		GAS METANO FARMACIA (RIL. FINI IVA)	0,00	884,00	884,00
22532.1		SERVIZI DIVERSI PER LA GESTIONE DELLA FARMACIA COMUNALE	0,00	3.597,78	3.597,78
22532.2		SPESE SERVIZIO CONTABILIZZAZIONE RICETTE E ATTIVITÀ DI INVENTARIO (RIL. FINI IVA)	0,00	1.209,47	1.209,47
22534.1		SPESE ECONOMICHE FARMACIA	0,00	335,50	335,50
1120503		PRESTAZIONE DI SERVIZI	0,00	8.583,77	8.583,77
22570.1		RITENUTE DA ASL PER VENDITA FARMACI	0,00	642,05	642,05
1120507		IMPOSTE E TASSE	0,00	642,05	642,05
SERVIZIO 5 - FARMACIE			0,00	258.400,77	258.400,77
FUNZIONE 12 - FUNZIONI RELATIVE AI SERVIZI PRODUTTIVI			0,00	272.064,77	272.064,77
TITOLO 1 - SPESE CORRENTI			143.482,06	2.257.468,65	2.400.950,71
TITOLO 2 - SPESE IN CONTO CAPITALE					
FUNZIONE 1 - FUNZIONI GENERALI DI AMMINISTRAZIONE, DI GESTIONE E DI CONTROLLO					
<i>Servizio 5 - Gestione dei beni demaniali e patrimoniali</i>					
31515.2		MANUTENZIONE STRAORDINARIA IMMOBILI	1.464,36	114.785,51	116.249,87
2010501		ACQUISIZIONE DI BENI IMMOBILI	1.464,36	114.785,51	116.249,87
31560.2		INCARICHI PER PROGETTAZIONE LAVORI PUBBLICI	4.230,32	0,00	4.230,32
2010506		INCARICHI PROFESSIONALI ESTERNI	4.230,32	0,00	4.230,32
31570.1		QUOTA 10% ALLO STATO PER ALIENAZIONE IMMOBILI ART. 56, BIS C. 11, D.L. 69/2013 (FONDI VINCOLO TESORERIA)	3.789,12	11.859,12	15.648,24
2010507		TRASFERIMENTI DI CAPITALE	3.789,12	11.859,12	15.648,24
SERVIZIO 5 - GESTIONE DEI BENI DEMANIALI E PATRIMONIALI			9.483,80	126.644,63	136.128,43

Conto del bilancio 2014 - Comune di Rovato - Allegato n. 29 Elenco dei residui attivi e passivi distinti per anno di provenienza

Codice	Cap./Art.	Descrizione	dal 2013 e prec.	dal 2014	Totale residui
Servizio 8 - Altri Servizi generali					
31850.1		ACQUISTO ARREDI E ATTREZZATURE AD USO UFFICI COMUNALI	0,00	17.774,18	17.774,18
31850.2		ACQUISTI ATTREZZATURE INFORMATICHE	5.988,64	6.146,33	12.134,97
2010805		ACQUISIZIONE DI BENI MOBILI, MACCHINE ED ATTREZZATURE TECNICO-SCIENTIFICHE	5.988,64	23.920,51	29.909,15
31870.1		CONTRIBUTI AD EDIFICI DI CULTO AI SENSI DELLA L.R. 12/2005, ART. 73	40.100,00	10.009,86	50.109,86
2010807		TRASFERIMENTI DI CAPITALE	40.100,00	10.009,86	50.109,86
SERVIZIO 8 - ALTRI SERVIZI GENERALI			46.088,64	33.930,37	80.019,01
FUNZIONE 1 - FUNZIONI GENERALI DI AMMINISTRAZIONE, DI GESTIONE E DI CONTROLLO			55.572,44	160.575,00	216.147,44
FUNZIONE 3 - FUNZIONI DI POLIZIA LOCALE					
<i>Servizio 1 - Polizia municipale</i>					
33150.1		ACQUISTO AUTOMEZZI E ATTREZZATURE PER POLIZIA LOCALE	0,00	23.630,44	23.630,44
33150.3		ACQUISTO VIDEOCAMERE PER AMPLIAMENTO VIDEOSORVEGLIANZA	0,00	43.000,00	43.000,00
2030105		ACQUISIZIONE DI BENI MOBILI, MACCHINE ED ATTREZZATURE TECNICO-SCIENTIFICHE	0,00	66.630,44	66.630,44
SERVIZIO 1 - POLIZIA MUNICIPALE			0,00	66.630,44	66.630,44
FUNZIONE 3 - FUNZIONI DI POLIZIA LOCALE			0,00	66.630,44	66.630,44
FUNZIONE 6 - FUNZIONI NEL SETTORE SPORTIVO E RICREATIVO					
<i>Servizio 2 - Stadio comunale, Palazzo dello Sport ed altri impianti</i>					
36210.1		MANUTENZIONE STRAORDINARIA IMPIANTI SPORTIVI	5.052,75	0,00	5.052,75
2060201		ACQUISIZIONE DI BENI IMMOBILI	5.052,75	0,00	5.052,75
SERVIZIO 2 - STADIO COMUNALE, PALAZZO DELLO SPORT ED ALTRI IMPIANTI			5.052,75	0,00	5.052,75
FUNZIONE 6 - FUNZIONI NEL SETTORE SPORTIVO E RICREATIVO			5.052,75	0,00	5.052,75
FUNZIONE 8 - FUNZIONI NEL CAMPO DELLA VIABILITÀ E DEI TRASPORTI					
<i>Servizio 1 - Viabilità, circolazione stradale e servizi connessi</i>					
38110.1		MANUTENZIONE STRAORDINARIA E ASFALTATURE STRADE COMUNALI	28.916,29	37.050,00	65.966,29
38110.8		PISTA CICLOPEDONALE CAVALCAVIA VIA FRANCIACORTA (FINANZIATA CON INCASSO FIDEJUSSIONE MANCATA REALIZZAZIONE OPERE A SCOMPUTO)	19.946,78	0,00	19.946,78
38111		COSTRUZIONE ROTAIA EX SS11 C/O CITYPER	1.185,40	0,00	1.185,40
2080101		ACQUISIZIONE DI BENI IMMOBILI	50.048,47	37.050,00	87.098,47
38152.1		SEGNALETICA VERTICALE	0,00	11.077,79	11.077,79
2080105		ACQUISIZIONE DI BENI MOBILI, MACCHINE ED ATTREZZATURE TECNICO-SCIENTIFICHE	0,00	11.077,79	11.077,79
SERVIZIO 1 - VIABILITÀ, CIRCOLAZIONE STRADALE E SERVIZI CONNESSI			50.048,47	48.127,79	98.176,26

Conto del bilancio 2014 - Comune di Rovato - Allegato n. 29 Elenco dei residui attivi e passivi distinti per anno di provenienza

Codice	Cap./Art.	Descrizione	dal 2013 e prec.	dal 2014	Totale residui
Servizio 2 - Illuminazione pubblica e servizi connessi					
38210.1		REALIZZAZIONE IMPIANTI ILLUMINAZIONE PUBBLICA	14.167,40	0,00	14.167,40
2080201		ACQUISIZIONE DI BENI IMMOBILI	14.167,40	0,00	14.167,40
SERVIZIO 2 - ILLUMINAZIONE PUBBLICA E SERVIZI CONNESSI			14.167,40	0,00	14.167,40
FUNZIONE 8 - FUNZIONI NEL CAMPO DELLA VIABILITÀ E DEI TRASPORTI			64.215,87	48.127,79	112.343,66
FUNZIONE 9 - FUNZIONI RIGUARDANTI LA GESTIONE DEL TERRITORIO E DELL'AMBIENTE					
<i>Servizio 1 - Urbanistica e gestione del Territorio</i>					
39160.1		INCARICO PROFESSIONALE REDAZIONE P.G.T.	29.363,48	10.150,40	39.513,88
2090106		INCARICHI PROFESSIONALI ESTERNI	29.363,48	10.150,40	39.513,88
39170.1		RESTITUZIONE CONTRIBUTI PER PERMESSI DI COSTRUIRE	0,00	3.330,95	3.330,95
2090107		TRASFERIMENTI DI CAPITALE	0,00	3.330,95	3.330,95
SERVIZIO 1 - URBANISTICA E GESTIONE DEL TERRITORIO			29.363,48	13.481,35	42.844,83
<i>Servizio 4 - Servizio idrico integrato</i>					
3777		MANUTENZIONE STRAORDINARIA RETI IDRICHE E DEPURATORE (FONDI VINCOLO TESORERIA)	12.765,99	0,00	12.765,99
2090401		ACQUISIZIONE DI BENI IMMOBILI	12.765,99	0,00	12.765,99
SERVIZIO 4 - SERVIZIO IDRICO INTEGRATO			12.765,99	0,00	12.765,99
<i>Servizio 6 - Parchi e servizi per la tutela ambientale del verde, altri servizi relativi al Territorio e all'Ambiente</i>					
39610.1		MANUTENZIONE STRAORDINARIA VERDE PUBBLICO	0,00	8.601,00	8.601,00
39610.3		OPERE DI FORESTAZIONE (ART. 43. COMMA 2 BIS L.R. 12/05 - FINANZIATA CON 5% OO.UU.)	62.007,90	21.639,32	83.647,22
39610.5		OPERE RECUPERO AMBIENTALE ART. 15. C. 1. LETT. A), L.R. 14/1998, FINANZIATE CON CONTRIBUTI ESCAVAZIONE	0,00	96.653,50	96.653,50
2090601		ACQUISIZIONE DI BENI IMMOBILI	62.007,90	126.893,82	188.901,72
39670.1		TRASFERIMENTO 15% CONTRIBUTI ESCAVAZIONE ALL'AMMINISTRAZIONE PROVINCIALE (FONDI VINCOLO TESORERIA)	0,00	17.056,50	17.056,50
2090607		TRASFERIMENTI DI CAPITALE	0,00	17.056,50	17.056,50
SERVIZIO 6 - PARCHI E SERVIZI PER LA TUTELA AMBIENTALE DEL VERDE, ALTRI SERVIZI RELATIVI AL TERRITORIO E ALL'AMBIENTE			62.007,90	143.950,32	205.958,22
FUNZIONE 9 - FUNZIONI RIGUARDANTI LA GESTIONE DEL TERRITORIO E DELL'AMBIENTE			104.137,37	157.431,67	261.569,04
FUNZIONE 10 - FUNZIONI NEL SETTORE SOCIALE					
<i>Servizio 4 - Assistenza, beneficenza pubblica e servizi diversi alla persona</i>					
40410.1		OPERE ELIMINAZIONE BARRIERE ARCHITETTONICHE	0,00	20.560,29	20.560,29
2100401		ACQUISIZIONE DI BENI IMMOBILI	0,00	20.560,29	20.560,29
SERVIZIO 4 - ASSISTENZA, BENEFICENZA PUBBLICA E SERVIZI DIVERSI ALLA PERSONA			0,00	20.560,29	20.560,29

Codice	Cap./Art.	Descrizione	dal 2013 e prec.	dal 2014	Totale residui
FUNZIONE 10 - FUNZIONI NEL SETTORE SOCIALE					
			0,00	20.560,29	20.560,29
TITOLO 2 - SPESE IN CONTO CAPITALE					
			228.978,43	453.325,19	682.303,62
TITOLO 4 - SPESE PER SERVIZI PER CONTO TERZI					
61010.1		RITENUTE PREVIDENZIALI	0,00	31.181,34	31.181,34
4000001		RITENUTE PREVIDENZIALI ED ASSISTENZIALI AL PERSONALE	0,00	31.181,34	31.181,34
62010.2		RITENUTE ERARIALI	0,00	54.637,80	54.637,80
4000002		RITENUTE ERARIALI	0,00	54.637,80	54.637,80
63010.1		QUOTE SINDACALI	0,00	225,94	225,94
63010.2		CESSIONE STIPENDI	0,00	3.609,73	3.609,73
63010.4		ALTRE RITENUTE AL PERSONALE	0,00	168,88	168,88
4000003		ALTRE RITENUTE AL PERSONALE PER CONTO DI TERZI	0,00	4.004,55	4.004,55
918		RESTITUZIONE DEPOSITI CAUZIONALI	5.668,15	0,00	5.668,15
3797		VERSAMENTO DEPOSITI CAUZIONALI	3.853,09	0,00	3.853,09
64010.1		DEPOSITI CAUZIONALI	18.191,61	2.562,63	20.754,24
4000004		DEPOSITI CAUZIONALI	27.712,85	2.562,63	30.275,48
3792		SPESE PER SERVIZI CONTO TERZI	4.454,95	0,00	4.454,95
65010.1		SERVIZI CONTO TERZI SETTORE AMMINISTRATIVO E PERSONALE	0,00	304,39	304,39
65010.2		SERVIZI CONTO TERZI SETTORE SOCIALE	25.197,39	107.556,64	132.754,03
65010.3		SERVIZI CONTO TERZI SETTORE FINANZIARIO	21.050,30	33.920,30	54.970,60
65010.5		SERVIZI CONTO TERZI SETTORE FARMACIA	0,00	130,54	130,54
65010.6		SERVIZI CONTO TERZI SETTORE TECNICO	81.089,51	13.393,93	94.483,44
65010.7		SERVIZI CONTO TERZI SETTORE PUBBLICA ISTRUZIONE	646,68	0,00	646,68
65010.11		SERVIZI CONTO TERZI SETTORE COMMERCIO	22.500,34	311,39	22.811,73
65010.12		SPESE PER GARA ASSOCIATA SERVIZIO RIFIUTI	7.551,79	0,00	7.551,79
4000005		RIMBORSO SPESE PER SERVIZI PER CONTO TERZI	162.490,96	155.617,19	318.108,15
TITOLO 4 - SPESE PER SERVIZI PER CONTO TERZI			190.203,81	248.003,51	438.207,32
TOTALE GENERALE SPESE			562.664,30	2.958.797,35	3.521.461,65

Funzioni delegate dalla regione

NULLA DA RILEVARE

Conto del bilancio 2014 - Comune di Rovato - Allegato n. 30 Funzioni delegate dalla regione

NULLA DA RILEVARE

PATTO DI STABILITA' INTERNO 2014 (Leggi n. 183/2011 e n. 228/2012, Decreti Legge n. 74/2012, n. 35/2013 e n. 43/2013, n. 120/2013 e n. 151/2013)

COMUNI con popolazione superiore a 1.000 abitanti

MONITORAGGIO DELLE RISULTANZE DEL PATTO PER L'ANNO 2014

Comune di Rovato

(migliaia di euro)

SALDO FINANZIARIO in termini di competenza mista

ENTRATE FINALI			a tutto il II Semestre	
E1	TOTALE TITOLO 1°		Accertamenti	8.068
E2	TOTALE TITOLO 2°		Accertamenti	584
E3	TOTALE TITOLO 3°		Accertamenti	4.289
<i>a detrarre:</i>	E4	Entrate correnti provenienti dallo Stato destinate all'attuazione delle ordinanze emanate dal Presidente del Consiglio dei Ministri a seguito di dichiarazione dello stato di emergenza (art. 31, comma 7, Legge n. 183/2011) - (rif. Par. B.1.1)	Accertamenti	0
	E5	Entrate correnti provenienti dallo Stato a seguito di dichiarazione di grande evento (art. 31, comma 9, Legge n. 183/2011) - (rif. Par. B.1.2)	Accertamenti	0
	E6	Entrate correnti provenienti direttamente o indirettamente dall'Unione Europea (art. 31, comma 9, Legge n. 183/2011) - (rif. Par. B.1.3)	Accertamenti	0
	E7	Entrate provienenti dall'ISTAT connesse alla progettazione ed esecuzione dei censimenti di cui all'articolo 31, comma 12, Legge n. 183/2011 (rif. Par. B.1.5)	Accertamenti	0
	E8	Entrate correnti, di cui all'art. 2, comma 2, del Decreto Legge 6 Giugno 2012, n. 74, trasferite dalle Regioni Lombardia, Veneto ed Emilia Romagna e destinate agli interventi di ricostruzione delle aree colpite dal sisma del 20-29 Maggio 2012, di cui al Decreto legge n. 74/2012 (art. 2, comma 6, terzo periodo del Decreto Legge n. 74/2012) - (rif. par. B.1.11)	Accertamenti	0
	E9	Entrate correnti relative al corrispettivo del gettito I.M.U. sugli immobili di proprietà comunale (art. 10 quater, comma 3, del Decreto Legge n. 35/2013) - (riferimento. B.1.13)	Accertamenti	45
	E10	Entrate correnti relative al contributo di 25 milioni di Euro attribuito al Comune di Milano a titolo di concorso al finanziamento delle spese per realizzazione di Expo 2015 (art. 13, comma 4, Decreto Legge n. 47/2014) (riferimento. Par. B.1.19)	Accertamenti	0
	E10 bis	Entre correnti relative ai trasferimenti regionali riguardanti gli interventi sociali e socio-sanitari gestiti all'interno dei bilanci dei Comuni capofila PLUS della Regione Sardegna (art. 1, comma 29, L.R. Sardegna n. 7/2014)	Accertamenti	0
	E10 ter	Risorse attribuite a valere sul "Fondo di rotazione per assicurare la stabilità finanziaria degli Enti Locali" e utilizzate ai sensi dell'art. 43, commi 1 e 2, del Decreto Legge n. 133/2014 (art. 43, comma 3, del Decreto Legge n. 133/2014)	Accertamenti	0
<i>a sommare:</i>	E10 quater	Quota rilevante ai fini della Patto di Stabilità Interno del "Fondo di rotazione per assicurare la stabilità finanziaria degli Enti Locali" (art. 43, comma 3, del Decreto Legge n. 133/2014)	Accertamenti	0
	E11	Fondo pluriennale di parte corrente (previsioni definitive di entrata) (1) - (rif. Par. B.2.1)	Accertamenti	0
<i>a detrarre:</i>	S0	Fondo pluriennale di parte corrente (previsioni definitive di spesa) - (riferimento. Par. B.2.1)	Impegni	0
Ecorr N	Totale entrate correnti nette (E1+E2+E3-E4-E5-E6-E7-E8-E9-E10-E10 bis-E10 ter + E10 quater+E11-S0)		Accertamenti	12.896
E12	TOTALE TITOLO 4°		Riscossioni ⁽²⁾	838
<i>a detrarre:</i>	E13	Entrate derivanti dalla riscossione di crediti (art. 31, comma 3, Legge n. 183/2011)	Riscossioni ⁽²⁾	0
	E14	Entrate in conto capitale provenienti dallo Stato destinate all'attuazione delle ordinanze emanate dal Presidente del Consiglio dei Ministri ovvero dal Capo del Dipartimento della Protezione Civile a seguito di dichiarazione dello stato di emergenza (art. 31, comma 7, Legge n. 183/2011) - (rif. Par. B.1.1)	Riscossioni ⁽²⁾	0

PATTO DI STABILITA' INTERNO 2014 (Leggi n. 183/2011 e n. 228/2012, Decreti Legge n. 74/2012, n. 35/2013 e n. 43/2013, n. 120/2013 e n. 151/2013)

COMUNI con popolazione superiore a 1.000 abitanti

MONITORAGGIO DELLE RISULTANZE DEL PATTO PER L'ANNO 2014

Comune di Rovato

(migliaia di euro)

SALDO FINANZIARIO in termini di competenza mista

E15	Entrate in conto capitale provenienti dallo Stato a seguito di dichiarazione di grande evento (art. 1, comma 96, legge n. 220/2010) - (rif. Par. B.1.2)	Riscossioni ⁽²⁾	0	
E16	Entrate in conto capitale provenienti direttamente o indirettamente dall'Unione Europea (art. 31, comma 10, Legge n. 183/2011) - (rif. par. B.1.3)	Riscossioni ⁽²⁾	0	
E17	Entrate in conto capitale di cui all'art. 2, comma 6, del Decreto Legge 6 Giugno 2012, n. 74, trasferite dalle Regioni Lombardia, Veneto ed Emilia Romagna e destinate agli interventi di ricostruzione delle aree colpite dal sisma del 20-29 Maggio 2012, di cui al Decreto Legge n. 74/2012 (art. 2, comma 6, terzo periodo del Decreto Legge n. 74/2012) - (rif. par. B.1.11)	Riscossioni ⁽²⁾	0	
E18	Entrate in conto capitale provenienti dallo Stato e dalla Regione erogate per l'attuazione degli interventi di riqualificazione del territorio per l'esecuzione del progetto approvato dal CIPE con delibera n. 57/2011 (TAV) o che saranno individuati dal Ministero delle Infrastrutture e dei Trasporti (art. 7, quater, del Decreto Legge n. 43/2013) - (rif. par. B.1.15)	Riscossioni ⁽²⁾	0	
E19	Entrate in conto capitale derivanti dal rimborso da parte dello Stato delle rate di ammortamento dei mutui contratti prima del 1 Gennaio 2005 (art. 18, comma 1-bis, del Decreto Legge n. 16/2014) - (rif. Par. B.1.18)	Riscossioni ⁽²⁾	0	
E20	Entrate in conto capitale relative al contributo di 25 milioni di Euro attribuito al Comune di Milano a titolo di concorso al finanziamento delle spese per la realizzazione di Expo 2015 (art. 13, comma 4, del Decreto Legge n. 47/2014) - (rif. Par. B.1.19)	Riscossioni ⁽²⁾	0	
Ecap N	Totale entrate in conto capitale nette (E12-E13-E14-E15-E16-E17-E18-E19-E20)	Riscossioni ⁽²⁾	838	
EF N	ENTRATE FINALI NETTE (Ecorr N + Ecap N)		13.735	
SPESE FINALI			a tutto il II Semestre	
S1	TOTALE TITOLO 1°	Impegni	11.913	
<i>a detrarre:</i>	S2	Spese correnti sostenute per l'attuazione delle ordinanze emanate dal Presidente del Consiglio dei Ministri ovvero dal Capo del Dipartimento della Protezione Civile a seguito di dichiarazione di stato di emergenza (art. 31, comma 7, Legge 183/2011) - (rif. par. B.1.1)	Impegni	0
	S3	Spese correnti sostenute a seguito di dichiarazione di grande evento (art. 31, comma 9, Legge n. 183/2011) - (rif. Par. B.1.2)	Impegni	0
	S4	Spese correnti relative all'utilizzo di entrate correnti provenienti direttamente o indirettamente dall'Unione Europea (art. 31, comma 10, Legge n. 183/2011) - (rif. Par. B.1.3)	Impegni	0
	S5	Spese connesse alle risorse provenienti dall'ISTAT per la progettazione ed esecuzione dei censimenti (art. 31, comma 12, Legge n. 183/2011) - (riferimento par. B.1.6)	Impegni	0
	S6	Spese sostenute dal Comune di Campione d'Italia elencate nel Decreto del Ministero dell'Interno, Protocollo n. 09804529/15100-525 del 6 Ottobre 1998, riferite alle peculiarità territoriali dell'exclave (art. 31, comma 14-bis, Legge n. 183/2011) - (rif. par. B.1.7)	Impegni	0
	S7	Spese correnti relative ai beni trasferiti di cui al Decreto Legislativo n. 85/2010 (Federalismo Demaniale), per un importo corrispondente alle spese già sostenute dallo Stato per la gestione e la manutenzione dei beni trasferiti (art. 31, comma 15, Legge n. 183/2011) - (rif. par. B.1.9)	Impegni	0

PATTO DI STABILITA' INTERNO 2014 (Leggi n. 183/2011 e n. 228/2012, Decreti Legge n. 74/2012, n. 35/2013 e n. 43/2013, n. 120/2013 e n. 151/2013)

COMUNI con popolazione superiore a 1.000 abitanti

MONITORAGGIO DELLE RISULTANZE DEL PATTO PER L'ANNO 2014

Comune di Rovato

(migliaia di euro)

SALDO FINANZIARIO in termini di competenza mista

S8	Spese correnti effettuate nei limiti delle risorse trasferite dalle Regioni Lombardia, Veneto ed Emilia Romagna per gli interventi di ricostruzione delle aree colpite dal sisma del 20-29 Maggio 2012, di cui al Decreto Legge n. 74/2012 (art. 2, comma 6, terzo periodo, del Decreto Legge n. 74/2012) - (rif. par. B.1.11)	Impegni	0
S9	Spese correnti sostenute dai Comuni delle aree colpite dal sisma del 20-29 Maggio 2012 a valere sulle risorse proprie provenienti da erogazioni liberali e donazioni di cittadini privati e imprese per fronteggiare gli eventi sismici e gli interventi di ricostruzione di cui al Decreto Legge n. 74/2012 (art. 7, comma 1-ter, del Decreto Legge n. 74/2012) - (rif. par. B.1.12)	Impegni	0
S10	Spese correnti sostenute dai Comuni dell'Emilia Romagna a valere sulle risorse proprie provenienti da erogazioni liberali e donazioni di cittadini privati e imprese finalizzate a interventi di ricostruzione, ripristino e messa in sicurezza del territorio a seguito degli eventi calamitosi di cui al Decreto Legge n. 74/2014 (art. 1, comma 8-bis, del Decreto Legge n. 74/2014) - (rif. par. B.1.20)	Impegni	0
S10 bis	Spese correnti connesse alla pressione migratoria sostenute dai Comuni di Agrigento, Augusta, Caltanissetta, Catania, Lampedusa, Mineo, Palermo, Porto Empedocle, Pozzallo, Ragusa, Siculiana, Siracusa e Trapani (art. 7 del Decreto Legge n. 119 del 2014)	Impegni	0
S10 ter	Spese correnti connesse ai trasferimenti regionali riguardanti gli interventi sociali e socio-sanitari gestiti all'interno dei bilanci dei Comuni capofila PLUS della Regione Sardegna (art. 1, comma 29, L.R. Sardegna n. 7/2014)	Impegni	0
<i>a sommare:</i> S10 quater	Spese correnti non riconosciute dall'Unione Europea ai fini dell'applicazione del comma 10, art. 31, della Legge n. 183/2011 (art. 31, comma 11, Legge n. 183/2011) - (rif. Par. B.1.3)	Impegni	0
Scorr N	Totale spese correnti nette (S1-S2-S3-S4-S5-S6-S7-S8-S9-S10-S10 bis-S10 ter+S10 quater)	Impegni	11.913
S11	TOTALE TITOLO 2°	Pagamenti ⁽²⁾	885
<i>a detrarre:</i> S12	Spese derivanti dalla concessione di crediti (art. 31, comma 3, Legge n. 183/2011)	Pagamenti ⁽²⁾	0
S13	Spese in conto capitale sostenute per l'attuazione delle ordinanze emanate dal Presidente del Consiglio dei Ministri ovvero dal Capo del Dipartimento della Protezione Civile a seguito di dichiarazione di stato di emergenza (art. 31, comma 7, Legge 183/2011) - (rif. par. B.1.1)	Pagamenti ⁽²⁾	0
S14	Spese in conto capitale sostenute a seguito di dichiarazione di grande evento (art. 31, comma 9, Legge n. 183/2011) - (rif. Par. B.1.2)	Pagamenti ⁽²⁾	0
S15	Spese in conto capitale relative all'utilizzo di entrate in conto capitale provenienti direttamente o indirettamente dall'Unione Europea (art. 31, comma 10, Legge n. 183/2011) - (rif. Par. B.1.3)	Pagamenti ⁽²⁾	0
S16	Pagamenti in conto capitale effettuati nel primo semestre 2014 (art. 31, comma 9-bis, Legge n. 183/2011) - (rif. par. B.1.5)	Pagamenti ⁽²⁾	188
S17	Spese sostenute dai Comuni per interventi di edilizia scolastica (art. 31, comma 14-ter, Legge n. 183/2011) - (rif. par. B.1.8)	Pagamenti ⁽²⁾	0
S18	Spese in conto capitale relative ai beni trasferiti di cui al Decreto Legislativo n. 85/2010 (Federalismo Demaniale), per un importo corrispondente alle spese già sostenute dallo Stato per la gestione e la manutenzione dei beni trasferiti (art. 31, comma 15, Legge n. 183/2011) - (rif. par. B.1.9)	Pagamenti ⁽²⁾	0

PATTO DI STABILITA' INTERNO 2014 (Leggi n. 183/2011 e n. 228/2012, Decreti Legge n. 74/2012, n. 35/2013 e n. 43/2013, n. 120/2013 e n. 151/2013)

COMUNI con popolazione superiore a 1.000 abitanti

MONITORAGGIO DELLE RISULTANZE DEL PATTO PER L'ANNO 2014

Comune di Rovato

(migliaia di euro)

SALDO FINANZIARIO in termini di competenza mista

S19	Spese in conto capitale per investimenti infrastrutturali nei limiti definiti con Decreto del Ministro delle Infrastrutture e dei Trasporti, di concerto con il Ministro dell'Economia e delle Finanze, di cui al comma 1, dell'art. 5 del Decreto Legge n. 138/2011 (art. 31, comma 16, Legge n. 183/2011) - (rif. par. B.1.10)	Pagamenti ⁽²⁾	0
S20	Spese in conto capitale effettuate nei limiti delle risorse trasferite dalla Regioni Lombardia, Veneto ed Emilia Romagna per gli interventi di ricostruzione delle aree colpite dal sisma del 20-29 Maggio 2012, di cui al Decreto Legge n. 74/2012 (art. 2, comma 6, terzo periodo del Decreto Legge 6 Giugno 2012, n. 74) - (rif. par. B.1.11)	Pagamenti ⁽²⁾	0
S21	Spese in conto capitale sostenute dai Comuni delle aree colpite dal sisma del 20-29 Maggio 2012 a valere sulle risorse proprie provenienti da erogazioni liberali e donazioni di cittadini privati e imprese per fronteggiare gli eventi sismici e gli interventi di ricostruzione di cui al Decreto Legge n. 74/2012 (art. 7, comma 1 ter, del Decreto Legge n. 74/2012) - (rif. par. B.1.12)	Pagamenti ⁽²⁾	0
S22	Pagamenti effettuati dal Comune di Piombino relativi all'attuazione degli interventi volti al raggiungimento delle finalità portuali ed ambientali dal nuovo Piano Regolatore Portuale nella Regione Toscana (art. 1, comma 7, del Decreto Legge n. 43/2013) - (rif. par. B.1.14)	Pagamenti ⁽²⁾	0
S23	Pagamenti relativi all'attuazione degli interventi di riqualificazione del territorio per l'esecuzione del progetto approvato dal CIPE con delibera n. 57/2011 (TAV) o che saranno individuati dal Ministero delle Infrastrutture e dei Trasporti (art. 7 quater, del Decreto Legge n. 43/2013) - (rif. par. B.1.15)	Pagamenti ⁽²⁾	0
S24	Pagamenti in conto capitale effettuati nel primo semestre 2014 dai Comuni della Provincia di Olbia colpiti dagli eventi alluvionali dell'8 Novembre 2013 (art. 1, comma 536, Legge n. 147/2013) - (rif. par. B.1.16)	Pagamenti ⁽²⁾	0
S25	Pagamenti dei debiti di cui all'articolo 1, comma 546, della Legge n. 147/2013 (rif. par. B.1.17)	Pagamenti ⁽²⁾	0
S26	Spese in conto capitale sostenute dai Comuni dell'Emilia Romagna a valere sulle risorse proprie provenienti da erogazioni liberali e donazioni di cittadini privati e imprese finalizzate a interventi di ricostruzione, ripristino e messa in sicurezza del territorio a seguito degli eventi calamitosi di cui al Decreto Legge n. 74/2014 (art. 1, comma 8-bis, del Decreto Legge n. 74/2014) - (rif. par. B.1.20)	Pagamenti ⁽²⁾	0
S27	Spese in conto capitale connesse alla pressione migratoria sostenute dai Comuni di Agrigento, Augusta, Caltanissetta, Catania, Lampedusa, Mineo, Palermo, Porto Empedocle, Pozzallo, Ragusa, Siculiana, Siracusa e Trapani (art. 7 del Decreto Legge n. 119 del 2014)	Pagamenti ⁽²⁾	0
S28	Pagamenti connessi agli investimenti in opere oggetto di segnalazione entro il 15 Giugno 2014 alla Presidenza del Consiglio dei Ministri di cui all'articolo 4, comma 3, del Decreto Legge n. 133/2014)	Pagamenti ⁽²⁾	0
S29	Pagamenti dei debiti in conto capitale al 31/12/2013 di cui all'articolo 4, comma 5, del Decreto Legge n. 133/2014	Pagamenti ⁽²⁾	0
S29 bis	Pagamenti di spese sostenute, a seguito di apposite convenzioni sottoscritte entro il 31/12/2013 con la Società RFI S.p.A., per l'esecuzione di opere volte all'eliminazione di passaggi a livello di cui al comma 10, art. 1, del Decreto Legge n. 133/2014	Pagamenti ⁽²⁾	0

PATTO DI STABILITA' INTERNO 2014 (Leggi n. 183/2011 e n. 228/2012, Decreti Legge n. 74/2012, n. 35/2013 e n. 43/2013, n. 120/2013 e n. 151/2013)

COMUNI con popolazione superiore a 1.000 abitanti

MONITORAGGIO DELLE RISULTANZE DEL PATTO PER L'ANNO 2014

Comune di Rovato

(migliaia di euro)

SALDO FINANZIARIO in termini di competenza mista

a sommare:	S30	Spese in conto capitale non riconosciute dall'Unione Europea ai fini dell'applicazione del comma 10, art. 31, della Legge n. 183/2011 (art. 31, comma 11, Legge n. 183/2011) - (rif. par. B.1.3)	Pagamenti ⁽²⁾	0
Scap N	Totale spese in conto capitale nette (S8-S9-S10-S11-S12-S13-S14-S15-S16-S17-S18-S19-S20-S21-S22-S23-S24-S25-S26-S27-S28-S29-S29 bis +S30) (4)		Pagamenti ⁽²⁾	697
SF N	SPESE FINALI NETTE (Scorr N+Scap N)			12.610

SFIN 14	SALDO FINANZIARIO (EF N - SF N)	1.124
OB	OBIETTIVO PROGRAMMATICO ANNUALE SALDO FINANZIARIO 2014 (determinato ai sensi dei commi da 2 a 6 dell'art. 31 della Legge 183/2011)	846
DIFF	DIFFERENZA TRA IL RISULTATO NETTO E OBIETTIVO ANNUALE SALDO FINANZIARIO (3) (SFIN 14 - OB)	278
Pag. Res	Pagamenti di residui passivi di parte capitale (o, per gli Enti che partecipano alla sperimentazione in materia di armonizzazione dei sistemi contabili, di cui all'articolo 36 del Decreto Legislativo 23 Giugno 2011, n. 118), pagamenti per impegni già assunti al 31 Dicembre 2013) di cui all'articolo 4-ter, comma 6, del Decreto Legge n. 16/2012 (rif. par. B.2.2)	0
Pag. Cap.	Pagamenti in conto capitale effettuati nel 2014 a valere sui maggiori spazi finanziari derivanti dall'esclusione di cui al comma 9-bis dell'art. 31 della Legge n. 183/2011, come modificato dal comma 7 dell'art. 4, del Decreto Legge n. 133/2014) (4)	0

1) Determinato al netto delle entrate escluse dal Patto di Stabilità Interno.

2) Gestione di competenza + gestione residui.

3) Con riferimento alla sola situazione annuale, in caso di differenza positiva, o pari a 0, il patto è stato rispettato. In caso di differenza negativa, il patto non è stato rispettato.

4) Alla luce di quanto disposto dal comma 9 bis dell'art. 31 della Legge n. 183/2011, come modificato dal comma 7 dell'art. 4 del Decreto Legge n. 133/2014, si chiarisce quanto segue:

* nella cella S16 del primo semestre 2014 sono indicati i pagamenti in conto capitale, in conto residui ed in conto competenza, effettuati nel primo semestre dell'anno 2014 nei limiti degli spazi ottenuti ai sensi del comma 9 bis dell'art. 31 della Legge n. 183/2011. Conseguentemente, tale cella è valorizzabile solo nel primo semestre 2014. Si precisa che tali pagamenti, ovviamente, non devono essere oggetto di altre esclusioni specifiche previste già dalla norma e riportate nelle altre voci di esclusione del prospetto MONIT/2014.

* nella cella PagCap sono indicati gli ulteriori pagamenti in conto capitale (rispetto a quelli oggetto di esclusione indicati nella cella S16) effettuati nell'intero anno 2014 utilizzando i maggiori spazi finanziari derivanti dalle esclusioni di cui al citato comma 9-bis (come previsto dall'ultimo periodo dello stesso comma novellato) e riportata nella cella S16 del primo semestre 2014. Si precisa che tali ultimi pagamenti indicati in PagCap non costituiscono un'ulteriore esclusione del saldo finanziario, ma devono essere indicati dagli enti solo al fine di verificare la corretta applicazione della norma

Al fine di chiarire il corretto utilizzo della voce PagCap, si precisa che la finalità di quanto disposto dall'ultimo periodo del comma 9-bis dell'articolo 31 della legge n. 183/2011, come modificato dal comma 7, dell'art. 4 del Decreto Legge n. 133/2014, è che l'ente dimostri che i maggiori spazi derivanti dalla esclusione di cui al citato comma 9 bis e riportata alla voce S16 siano stati utilizzati esclusivamente per pagamenti in conto capitale e non per maggiori impegni di parte corrente.

COMUNI con popolazione superiore a 1.000 abitanti

MONITORAGGIO DELLE RISULTANZE DEL PATTO PER L'ANNO 2014

Comune di Rovato

(migliaia di euro)

SALDO FINANZIARIO in termini di competenza mista

ne consegue che, per la corretta applicazione della norma, è necessario dimostrare di aver sostenuto nell'anno 2014 pagamenti in conto capitale, al netto di tutte le esclusioni previste dalla normativa vigente, almeno pari agli spazi di cui al comma 9 bis già utilizzati nel primo semestre 2014 (cella S16). Diversamente, il mancato utilizzo dei maggiori spazi rinvenienti dall'applicazione del comma 9 bis deve trovare evidenza in un saldo finanziario finale al 31/12/2014 superiore all'obiettivo programmatico per un importo pari ai maggiori spazi utilizzati per spesa in conto capitale di cui al comma 9 bis.

In altre parole, la condizione di corretta applicazione della norma è che al 31/12/2014 il valore riportato nella cella SCapN sia maggiore o uguale al valore riportato nella cella S16 del primo semestre 2014, conseguentemente, il valore nella cella PagCap sarà uguale a quello inserito nella cella S16. (Esempi 1) e 2)).

il valore nella cella PagCap deve essere pari al valore risultante nella cella SCapN. In particolare, se SCapN risultasse pari a zero, allora anche PagCap deve risultare pari a zero.

Nel caso in cui il valore presente nella cella SCapN risultasse inferiore al valore riportato nella cella S16, al fine di verificare la corretta applicazione della norma, e cioè verificare di non aver utilizzato i maggiori spazi rinvenienti dall'applicazione del comma 9 bis per maggiori impegni di parte corrente, il saldo finanziario al 31/12/2014 deve risultare superiore all'obiettivo programmatico per un importo pari ai maggiori spazi non utilizzati per spesa in conto capitale di cui al comma 9 bis e cioè pari alla differenza tra il valore riportato alla voce S16 e quello riportato alla voce PagCap. (Esempio 3 lett. a)).

A titolo esemplificativo, si rappresenta quanto segue:

Esempio 1)

Spazi ottenuti ai sensi del comma 9 bis: 100.

Pagamenti in conto capitale effettuati nell'anno 2014, al netto di tutte le esclusioni, SCapN: 130.

Pagamenti effettuati a valere sugli spazi liberati in conseguenza dell'applicazione del comma 9 bis: 100.

Se l'ente nel primo semestre 2014 ha escluso 100 ai sensi del comma 9 bis, indicando quindi 100 anche nella cella S16, allora al 31/12/2014 indica 100 anche in PagCap.

Esempio 2)

Spazi ottenuti ai sensi del comma 9 bis: 100.

Pagamenti in conto capitale effettuati nell'anno 2014 al netto di tutte le esclusioni, SCapN: 100.

Pagamenti effettuati a valere sugli spazi liberati in conseguenza dell'applicazione del comma 9 bis: 100.

Se l'ente nel primo semestre 2014 ha escluso 100 ai sensi del comma 9 bis, indicando quindi 100 anche nella cella S16, allora al 31/12/2014 indica 100 anche in PagCap.

Esempio 3)

Spazi ottenuti ai sensi del comma 9 bis: 100.

Pagamenti in conto capitale effettuati nell'anno 2014, al netto di tutte le esclusioni, SCapN: 80.

Se l'ente ha compilato nel primo semestre 2014 S16: 100:

a) e al 31/12/2014 PagCap: 80. In tal caso la norma non appare correttamente applicata, a meno che al 31/12/2014 l'ente rilevi un saldo finanziario finale superiore all'obiettivo programmatico per un ammontare pari a 20;

b) e al 31/12/2014 PagCap: 100. In tal caso la norma non è correttamente applicata in quanto l'ente sta dichiarando di aver effettuato ulteriori pagamenti in conto capitale superiori a quelli realmente desunti dai dati riportati nel prospetto al netto delle esclusioni (SCapN).

Nell'esempio 3), quindi, il valore da inserire nel campo PagCap che indica la corretta applicazione della norma è 80 e pertanto l'ente, ai fini della corretta applicazione della norma, registra un saldo finanziario finale al 31/12/2014 superiore all'obiettivo programmatico per un ammontare pari a 20,

Cap.	art	SPESA	Stanzianti al 31/12	minori spese	Impegnati al 31/12	Avanzo Amm. 2013 (VINCOLATO ONERI)	Avanzo Economico 2014	Avanzo Economico 2014 (fondo riserva)	Alienazioni	Contributi Regione	contributi da privati	OO.UU.	OO.UU. X forestaz.	Monetizz.	diritti escav.
31515	2	Manutenzione straordinaria immobili	131.000,00	403,29	130.596,71	50.000,00		30.596,71				41.345,46		8.654,54	
31570	1	Quota 10% allo Stato alienazione immobili art. 56 Bis C.11 DL 69/2013	28.000,00	16.140,88	11.859,12				11.859,12						
31850	1	Acquisto arredi ed attrezzature ad uso uffici comunali	17.800,00	25,82	17.774,18			8.800,00				8.974,18			
31850	2	Acquisto attrezzature informatiche	12.050,00	5.903,67	6.146,33							6.146,33			
31870	1	Contributi ad edifici di culto ai sensi della L.R. 12/2005 art. 73 (8% oo.uu. secondaria)	25.000,00	14.990,14	10.009,86							10.009,86			
33150	1	Acquisto mezzi ed attrezzature per polizia locale	23.650,00	19,56	23.630,44			3.480,44				20.150,00			
33150	3	Acquisto videocamere per ampliamento videosorveglianza	43.000,00	0,00	43.000,00			5.000,00				38.000,00			
34470	1	Cossandi per ristrutturazione fabbricato Scuola Ricchino	55.800,00	0,00	55.800,00							55.800,00			
34550	1	Arredi e attrezzature scolastiche	20.000,00	7.656,63	12.343,37							12.343,37			
35110	6	Manutenzione straordinaria edificio ex biblioteca	71.000,00	71.000,00	0,00			0,00							
35170	1	Rimborso alla Regione contributo arredi biblioteca	12.900,00	34,60	12.865,40							12.865,40			
36210	1	Manutenzione straordinaria impianti sportivi	38.500,00	38.500,00	0,00					0,00					
38110	1	Manutenzione straordinaria e asfaltature strade comunali	150.000,00	112.950,00	37.050,00			0,00				37.050,00			
38120	1	Acquisizione aree per opere finanziate da Eural Gnutti spa	360.000,00	360.000,00	0,00						0,00				
38152	1	Segnaletica verticale	20.000,00	8.922,21	11.077,79							11.077,79			
39110	1	Acquisizione aree urbanizzazione zone vie isonzo	950,00	950,00	0,00							0,00			
39160	1	Incarico Professionale Redazione P.G.T LR12/05 finanziata con 5% oo.uu	10.200,00	49,60	10.150,40			10.150,40							
39170	1	Restituzione contributi per permessi di costruire	47.800,00	60,06	47.739,94							47.739,94			
39212	1	Manutenzione straordinaria immobili edilizia residenziale pubblica	200.000,00	200.000,00	0,00			0,00				0,00			
39610	1	Manutenzione straordinaria verde pubblico	10.000,00	1.399,00	8.601,00									8.601,00	
39610	3	Opere di forestazione (art. 43 c. 2 bis LR12/05) finanziata con 5% oo.uu	25.000,00	3.360,68	21.639,32								21.639,32		
39610	5	Opere recupero ambientale art. 15 c. 1 lett. A) escavazione	96.730,00	76,50	96.653,50										96.653,50
39670	1	Trasferimento 15% contributi escavazione all'amministrazione provinciale	17.070,00	13,50	17.056,50										17.056,50
40410	1	Opere eliminazione barriere architettoniche (10% oo.uu primaria e secondaria)	100.000,00	79.439,71	20.560,29			0,00				20.560,29			
40560	1	Incarichi professionali per piano cimiteriale	15.350,00	15.350,00	0,00										
		TOTALE (Titolo 2 - Spese)	1.531.800,00	937.245,85	594.554,15	50.000,00	0,00	58.027,55	11.859,12	0,00	0,00	322.062,62	21.639,32	17.255,54	113.710,00
		TOTALE (Titolo 2 - Spese) accerati e incassati al 31/12		maggiori o minori entrate											
Cap.	art	ENTRATE	Stanzianti al 31/12			Avanzo Amm. 2013	Avanzo Economico 2014	Avanzo Economico 2014 (fondo riserva)	Alienazioni 41010	Contributi Regione	contributi da privati	OO.UU.	OO.UU. X forestaz.	Monetizz.	diritti escav.
10000	1	AVANZO DI AMMINISTRAZIONE 2013	50.000,00	0,00	50.000,00	50.000,00									
		AVANZO ECONOMICO PARTE CORRENTE 2014	250.000,00	0,00	250.000,00		250.000,00								
		AVANZO ECONOMICO PARTE CORRENTE 2014 (fondo riserva)	58.500,00	0,00	58.500,00			58.500,00							
41010	2	Proventi alienazioni aree	30.000,00	23.490,00	6.510,00				6.510,00						
41040	1	Trasformazione diritti di superficie in diritti di proprietà	50.000,00	-62.081,25	112.081,25				112.081,25						
41040	3	Concessione di servizi su immobili	1.000,00	400,00	600,00				600,00						
41040	4	Alienazione alloggi E.R.P.	20.000,00	20.000,00	0,00				0,00						
41050	1	Proventi per cessione tombe di famiglia	45.000,00	10.000,00	35.000,00				35.000,00						
43030	1	Contributo regionale per progetto polizia locale videosorveglianza	0,00	0,00	0,00										
43030	15	Contributo regionale ampliamento tribune centro sportivo "Campo Maggiore"	38.500,00	38.500,00	0,00					0,00					
45010	1	Contributi per permessi di costruire	470.000,00	48.803,87	421.196,13							421.196,13			
45010	5	Contributi permessi di costruire destinati a forestazione	25.000,00	3.360,68	21.639,32								21.639,32		
45020	1	Monetizzazione standard urbanistici	20.000,00	2.744,46	17.255,54									17.255,54	
45020	3	Rimborso spese da Eural Gnutti per acquisizione aree opere a scampo	360.000,00	360.000,00	0,00						0,00				
45020	4	Contributi attività di escavazione art. 15 L.R. 14/1998	113.800,00	90,00	113.710,00										113.710,00
		TOTALE (Tit 4 - 5° ENTRATE)	1.531.800,00	445.307,76	1.086.492,24	50.000,00	250.000,00	58.500,00	154.191,25	0,00	0,00	421.196,13	21.639,32	17.255,54	113.710,00

MISURE DI CONTENIMENTO DELLA SPESA PUBBLICA - ANNO 2014

(D.L. 78/2010 convertito in L. 122/2010 - D.L. 95/2012 convertito in L. 135/2012)

Tipologie di spesa	Art.	Limite massimo		Esclusioni	Cod. SIOPE	Capitoli	Rendiconto		RENDICONTO 2014
		%	€				2009	Limite di spesa	
Studi e incarichi di consulenza	art. 6, co.7 d.l. 78/2010	20%			1307				3.647,80
Relazioni pubbliche, convegni, mostre, pubblicità e rappresentanza	art. 6, co.8 d.l. 78/2010	20%		Attività istituzionali e feste nazionali	1207-1324	11131/1 + Buoni Economico	1.443,44	288,69	3.294,40
					1337	11132/2	11.400,00	2.280,00	-
					1308	21233/1	9.241,08	1.848,22	-
							28.191,61	5.638,33	6.942,20
Spese per sponsorizzazioni	art. 6, co.9 d.l. 78/2010	0							
Spese per missioni (anche all'estero)	art. 6 co.12 d.l. 78/2010	50%	1.100		1330	11235/1	2.199,88	1.099,94	770,95
Spesa per attività di formazione	art. 6 co.13 d.l. 78/2010	50%	8.945	Enti Locali	1309	11235/2	17.890,43	8.945,22	6.672,00
							15.683,49		14.385,15

Tipologie di spesa	Limite massimo		Esclusioni	Capitoli	Rendiconto	Limite di spesa	Rendiconto		RENDICONTO 2014	
	%	€					2011	2012		
Spesa per autovetture - acquisto, manutenzione, noleggio -	50%		Autovetture utilizzate per servizi istituzionali di tutela dell'ordine e della sicurezza	11821/1	Carburante	3.064,69	1.532,35	3.805,21	1.749,56	615,60
				11533/4	Assicuraz.	1.026,53	513,27	976,81	723,31	279,63
				11570/1	Bollo	343,88	171,94	472,70	231,14	109,87
				11530/3	Manutenz.	1.859,89	929,95	630,99	910,69	-
				Acquisti automezzi						
						6.294,99	3.147,51	5.885,71	3.614,70	1.005,10
										15.390,25

LIMITE GENERALE DI SPESA **18.831,00** SPESA A RENDICONTO **15.390,25**

Il limite previsto dalla legge è stato rispettato

LIMITE DELLA SPESA PER ACQUISTO ARREDI E MOBILI - Rendiconto 2014

L. 228/2012 - ART. 1 COMMA 141 e 142

		Impegni conto competenza				
Tipologie di spesa	Limite massimo	Esclusioni	Spesa 2010	Spesa 2011	Spesa media 2010/2011	Rendiconto 2014
Spesa per acquisto di mobili ed arredi	20% spesa media 2010/2011	acquisti per servizi istituzionali di tutela dell'ordine e della sicurezza, servizi sociali e sanitari e uso scolastico	349.594,69	9.175,35	179.385,02	17.729,18
				Limite del 20%	35.877,00	17.729,18

Il limite previsto dalla legge è stato rispettato

COMUNE DI ROVATO

(Provincia di BRESCIA)

ELENCO DELLE SPESE DI RAPPRESENTANZA

SOSTENUTE DAGLI ORGANI DI GOVERNO DELL'ENTE NELL'ANNO 2014

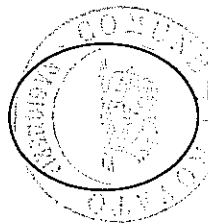
(articolo 16, comma 26, del decreto legge 13 agosto 2011, n. 138)

Descrizione dell'oggetto della spesa	Occasione in cui la spesa è stata sostenuta	Importo della spesa (in euro)
Fornitura corone di alloro per cerimonia	Ricorrenza del XXV Aprile	€ 532,60
Assistenza impianto audio durante cerimonia	Ricorrenza del XXV Aprile	€ 100,00
Omaggio cornici in argento agli sposi	Celebrazioni di matrimoni civili	€ 500,00
Stemma comunale in oro per cittadini meritevoli	Ricorrenza del IV Novembre	€ 1.061,40
Assistenza impianto audio durante cerimonia	Ricorrenza del IV Novembre	€ 100,00
Fornitura Corone di Alloro per celebrazione	Ricorrenza del IV Novembre	€ 158,60
Realizzazione spille tricolori	Ricorrenza del 2 Giugno	€ 414,80
Servizio fotografico durante cerimonia	Ricorrenza del 2 Giugno	€ 427,00
Totale delle spese sostenute		€ 3.294,40

Rovato, 17/03/2015

IL SEGRETARIO DELL'ENTE

Dot. Domenico Siciliano



RESPONSABILE DEL SERVIZIO FINANZIARIO

Dot. Claudio Battista

L'ORGANO DI REVISIONE ECONOMICO FINANZIARIA (2)

Dot. Marco Orazi

Dot. Davide Pigoli

Dot. Nicola Bonassi

(1) Ai fini dell'elencazione si richiamano i seguenti principi e criteri generali desunti dal consolidato orientamento della giurisprudenza:

- > stretta correlazione con le finalità istituzione dell'ente;
- > sussistenza di elementi che richiedano una proiezione esterna delle attività dell'ente per il migliore perseguimento dei propri fini istituzionali;
- > rigorosa motivazione con riferimento allo specifico interesse istituzionale perseguito, alla dimostrazione del rapporto tra l'attività dell'ente e la spesa erogata, nonché alla qualificazione del soggetto destinatario dell'occasione della spesa;
- > rispondenza a criteri di ragionevolezza e di congruità rispetto ai fini.

(2) E' richiesta la sottoscrizione di almeno due componenti del collegio, sempreché il regolamento di contabilità non preveda la presenza di tutti i componenti per il funzionamento, ovvero dell'unico revisore nei casi in cui l'organo sia costituito da un solo revisore.

**RENDICONTO DESTINAZIONE QUOTA DEL 5 PER MILLE IRPEF A SOSTEGNO DELLE ATTIVITA' SOCIALI SVOLTE DAL COMUNE DI
RESIDENZA DEL CONTRIBUENTE ATTRIBUITA NELL'ANNO 2014 E RIFERITA ALL'ANNO DI IMPOSTA 2011**
(art. 12, decreto del Presidente del Consiglio dei Ministri 23 aprile 2010)

Oggetto	Capitolo entrata bilancio 2013	N. accertamento	Quota pervenuta dallo Stato	Reverse di incasso
Contributo cinque per mille gettito IRPEF - Anno d'imposta 2011	11990/1	869 del 2014	€ 1.601,68	1666/2014

Oggetto	Capitolo spesa bilancio 2013	N. impegno	Quota impegnata a bilancio e pagata	Mandato di pagamento
Contributi ad Asili Nido convenzionati con il Comune	20155/1	284 del 2014	€ 1.601,68	4562/2014

DESTINAZIONE PROVENTI PARCOMETRI - Anno 2014

(art. 7 comma 7 del D.Lgs 285/1992)

<i>risorsa</i>	<i>capitolo</i>	<i>Entrate</i>	<i>residui</i>	<i>accertato competenza 2014</i>
3.01.3132	31300/1	proventi dei parcheggi pubblici	-	170.163,11

<i>intervento</i>	<i>capitolo</i>	<i>Entrate</i>	<i>residui</i>	<i>impegnato competenza 2014</i>
1.08.01.03	18130/2	manutenzione ordinaria strade	-	13.063,53
1.01.05.02	11520/1	acquisti per manutenzioni del patrimonio	-	20.279,69
1.08.01.03	18131/2	energia elettrica parcheggi	-	1.700,00
1.08.01.03	18135/1	spese manutenzione parcometri	-	665,30
1.08.02.03	18230/1	spese manutenzione impianti d'illuminazione	-	103.426,71
1.08.01.03	18132/1	rimozione neve dall'abitato	-	31.027,88
TOTALE				170.163,11

Allegato n. 37 - Destinazione proventi dei parcometri

Importo nel periodo Importo a tutto il periodo

TITOLO 10: ENTRATE TRIBUTARIE

		8.532.177,62	8.532.177,62
1101	ICI - IMU riscossa attraverso ruoli	110,53	110,53
1102	ICI - IMU riscossa attraverso altre forme	3.069.243,87	3.069.243,87
1104	TASI riscossa attraverso altre forme	761.340,37	761.340,37
1111	Addizionale IRPEF	985.998,86	985.998,86
1131	Addizionale sul consumo di energia elettrica	1.113,41	1.113,41
1162	Imposta sulla pubblicita riscossa attraverso altre forme	209.861,04	209.861,04
1199	Altre imposte	3.949,68	3.949,68
1201	Tassa smaltimento rifiuti solidi urbani - TARES riscosse mediante ruoli	525.903,12	525.903,12
1202	Tassa smaltimento rifiuti solidiurbani - TARES riscosse attraverso altre forme	308,22	308,22
1203	TARI riscossa mediante ruoli	1.668.270,09	1.668.270,09
1301	Diritti sulle pubbliche affissioni	23.737,91	23.737,91
1303	Fondo sperimentale statale di riequilibrio - Fondo di solidarieta comunale	1.282.340,52	1.282.340,52

TITOLO 20: ENTRATE DERIVANTI DA CONTRIBUTI E TRASFERIMENTI CORRENTI

		460.795,12	460.795,12
2102	Altri trasferimenti correnti dallo Stato	213.712,29	213.712,29
2103	Quota di tributi statali attribuita ai Comuni a titolo di partecipazione all'attivita' di accertamento dei tributi	6.552,91	6.552,91
2104	Contributo per gli interventi dei comuni e delle province ex sviluppo investimenti	68.389,13	68.389,13
2304	Trasferimenti correnti dalla Regione/Provincia autonoma per funzioni in materia sociale	12.276,79	12.276,79
2307	Trasferimenti correnti dalla Regione/Provincia autonoma per funzioni nel campo turistico, sportivo e ricreativo	3.314,30	3.314,30
2309	Trasferimenti correnti dalla Regione/Provincia autonoma per funzioni riguardanti la gestione del territorio e la tutela ambientale	12.394,97	12.394,97
2501	Trasferimenti correnti da province	74.397,00	74.397,00
2511	Trasferimenti correnti da comuni	65.757,73	65.757,73
2599	Trasferimenti correnti da altri enti del settore pubblico	4.000,00	4.000,00

TITOLO 30: ENTRATE EXTRATRIBUTARIE

		4.092.816,96	4.092.816,96
3101	Diritti di segreteria e rogito	88.577,66	88.577,66
3103	Altri diritti	21.569,92	21.569,92
3116	Proventi da impianti sportivi	44.277,03	44.277,03
3117	Proventi da mattatoi	46.821,84	46.821,84
3118	Proventi da mense	229.989,42	229.989,42
3119	Proventi da mercati e fiere	77.113,76	77.113,76
3123	Proventi da teatri, musei, spettacoli, mostre, parchi	196,00	196,00
3124	Proventi da trasporti funebri, pompe funebri, illuminazione votiva	95.397,13	95.397,13
3126	Proventi da trasporto scolastico	9.900,00	9.900,00
3128	Proventi dall'uso di locali adibiti stabilmente ed esclusivamente a riunioni non istituzionali	3.400,00	3.400,00
3130	Proventi da parcheggi custoditi e parchimetri	170.163,11	170.163,11
3131	Proventi di servizi produttivi	1.936.311,93	1.936.311,93
3132	Sanzioni amministrative, ammende, oblazioni	280.853,63	280.853,63
3133	Tariffa d'igiene ambientale	9.478,92	9.478,92
3149	Altri proventi dei servizi pubblici	198.728,46	198.728,46
3201	Fitti attivi da terreni e giacimenti	54.333,02	54.333,02
3202	Fitti attivi da fabbricati	129.936,98	129.936,98
3210	Canoni per concessioni spazi e aree pubbliche	119.341,70	119.341,70
3211	Canoni per concessioni cimiteriali	197.532,72	197.532,72
3222	Altri proventi da edifici	8.494,08	8.494,08
3324	Interessi da altri soggetti per depositi	3.437,84	3.437,84
3400	Utili netti delle aziende speciali e partecipate , dividendi di societa'	220.337,50	220.337,50

Importo nel periodo Importo a tutto il periodo

TITOLO 10: SPESE CORRENTI

		12.222.936,60	12.222.936,60
1101	Competenze fisse per il personale a tempo indeterminato	1.937.938,64	1.937.938,64
1102	Straordinario per il personale tempo indeterminato	52.058,71	52.058,71
1103	Altre competenze ed indennità accessorie per il personale a tempo indeterminato	276.551,97	276.551,97
1104	Competenze fisse ed accessorie per il personale a tempo determinato	26.332,46	26.332,46
1105	Altre spese di personale (lavoro flessibile: personale con contratto di formazione e lavoro, lavoratori socialmente utili)	48.533,29	48.533,29
1106	Rimborsi spese per personale comandato	8.583,06	8.583,06
1111	Contributi obbligatori per il personale	643.412,41	643.412,41
1201	Carta, cancelleria e stampati	29.093,83	29.093,83
1202	Carburanti, combustibili e lubrificanti	36.335,90	36.335,90
1205	Pubblicazioni, giornali e riviste	25.183,42	25.183,42
1206	Medicinali, materiale sanitario e igienico	1.307.135,93	1.307.135,93
1207	Acquisto di beni per spese di rappresentanza	1.522,00	1.522,00
1208	Equipaggiamenti e vestiario	7.571,15	7.571,15
1210	Altri materiali di consumo	56.654,58	56.654,58
1211	Acquisto di derrate alimentari	42.677,17	42.677,17
1303	Contratti di servizio per smaltimento rifiuti	1.923.752,96	1.923.752,96
1304	Contratti di servizio per riscossione tributi	25.112,35	25.112,35
1306	Altri contratti di servizio	17.126,03	17.126,03
1307	Incarichi professionali	25.207,16	25.207,16
1308	Organizzazione manifestazioni e convegni	102.939,34	102.939,34
1309	Corsi di formazione per il proprio personale	6.716,00	6.716,00
1310	Altri corsi di formazione	1.820,00	1.820,00
1311	Manutenzione ordinaria e riparazioni di immobili	137.709,15	137.709,15
1312	Manutenzione ordinaria e riparazioni di automezzi	17.818,31	17.818,31
1313	Altre spese di manutenzione ordinaria e riparazioni	354.165,96	354.165,96
1314	Servizi ausiliari e spese di pulizia	4.529,89	4.529,89
1315	Utenze e canoni per telefonia e reti di trasmissione	47.679,32	47.679,32
1316	Utenze e canoni per energia elettrica	654.047,90	654.047,90
1317	Utenze e canoni per acqua	38.812,66	38.812,66
1318	Utenze e canoni per riscaldamento	415.724,76	415.724,76
1321	Accertamenti sanitari resi necessari dall'attività lavorativa	20.726,51	20.726,51
1322	Spese postali	24.367,58	24.367,58
1323	Assicurazioni	135.320,05	135.320,05
1324	Acquisto di servizi per spese di rappresentanza	241,02	241,02
1325	Spese per gli organi istituzionali dell'ente - Indennità	144.325,74	144.325,74
1326	Spese per gli organi istituzionali dell'ente - Rimborsi	4.292,36	4.292,36
1327	Buoni pasto e mensa per il personale	28.203,76	28.203,76
1329	Assistenza informatica e manutenzione software	86.513,48	86.513,48
1330	Trattamento di missione e rimborsi spese viaggi	983,40	983,40
1331	Spese per liti (patrocinio legale)	56.107,20	56.107,20
1332	Altre spese per servizi	288.580,85	288.580,85
1333	Rette di ricovero in strutture per anziani/minori/handicap ed altri servizi connessi	1.155.954,10	1.155.954,10
1334	Mense scolastiche	127.868,53	127.868,53
1335	Servizi scolastici	8.964,57	8.964,57
1336	Organismi e altre Commissioni istituiti presso l'ente	4.015,22	4.015,22
1337	Spese per pubblicità	3.397,08	3.397,08
1401	Noleggi	51.545,00	51.545,00
1402	Locazioni	109.954,29	109.954,29
1499	Altri utilizzi di beni di terzi	164,94	164,94

Importo nel periodo Importo a tutto il periodo

1511	Trasferimenti correnti a province	45.226,94	45.226,94
1521	Trasferimenti correnti a comuni	70.256,14	70.256,14
1541	Trasferimenti correnti ad aziende sanitarie	17.137,40	17.137,40
1569	Trasferimenti correnti a altri enti del settore pubblico	148.200,74	148.200,74
1570	Trasferimenti correnti a Stato	2.166,70	2.166,70
1581	Trasferimenti correnti a famiglie	535.670,41	535.670,41
1582	Trasferimenti correnti a istituzioni sociali private	236.992,75	236.992,75
1583	Trasferimenti correnti ad altri	133.138,59	133.138,59
1601	Interessi passivi a Cassa depositi e prestiti - gestione Tesoro	67.745,59	67.745,59
1602	Interessi passivi a Cassa depositi e prestiti - gestione CDP spa	69.989,02	69.989,02
1622	Interessi passivi ad altri soggetti per finanziamenti a medio-lungo	19.739,27	19.739,27
1701	IRAP	200.231,53	200.231,53
1713	I.V.A.	85.417,00	85.417,00
1716	Altri tributi	16.752,53	16.752,53
1802	Altri oneri straordinari della gestione corrente	50.000,00	50.000,00

TITOLO 20: SPESE IN CONTO CAPITALE

884.815,09

884.815,09

2102	Vie di comunicazione ed infrastrutture connesse	363.097,27	363.097,27
2107	Altre infrastrutture	159.141,79	159.141,79
2108	Opere per la sistemazione del suolo	8.482,51	8.482,51
2115	Impianti sportivi	7.000,00	7.000,00
2116	Altri beni immobili	99.563,50	99.563,50
2117	Cimiteri	16.008,55	16.008,55
2502	Mobili, macchinari e attrezzature	99.439,99	99.439,99
2506	Hardware	10.643,44	10.643,44
2601	INCARICHI PROFESSIONALI ESTERNI	7.612,80	7.612,80
2701	Trasferimenti in conto capitale a Regione/Provincia autonoma	12.865,40	12.865,40
2791	Trasferimenti in conto capitale a famiglie	45.159,84	45.159,84
2792	Trasferimenti in conto capitale a istituzioni sociali private	55.800,00	55.800,00

TITOLO 30: SPESE PER RIMBORSO DI PRESTITI

328.017,34

328.017,34

3301	Rimborso mutui a Cassa depositi e prestiti - gestione Tesoro	74.590,71	74.590,71
3302	Rimborso mutui a Cassa depositi e prestiti - gestione CDP spa	93.547,10	93.547,10
3324	Rimborso mutui e prestiti ad altri - in euro	25.566,61	25.566,61
3401	Rimborso di BOC/BOP in euro	134.312,92	134.312,92

TITOLO 40: SPESE DA SERVIZI PER CONTO DI TERZI

1.057.619,16

1.057.619,16

4101	Ritenute previdenziali e assistenziali al personale	240.467,46	240.467,46
4201	Ritenute erariali	528.764,53	528.764,53
4301	Altre ritenute al personale per conto di terzi	42.577,34	42.577,34
4401	Restituzione di depositi cauzionali	8.443,80	8.443,80
4502	Spese per consultazioni elettorali a carico di altre amministrazioni	40.827,44	40.827,44
4503	Altre spese per servizi per conto di terzi	168.536,46	168.536,46
4601	Anticipazione di fondi per il servizio economato	27.000,00	27.000,00
4701	Depositi per spese contrattuali	1.002,13	1.002,13

PAGAMENTI DA REGOLARIZZARE

0,00

0,00

9999	ALTRI PAGAMENTI DA REGOLARIZZARE (pagamenti codificati dal tesoriere)	0,00	0,00
------	---	------	------

TOTALE GENERALE

14.493.388,19

14.493.388,19

Analisi anzianità dei residui

RESIDUI	Esercizi precedenti	2010	2011	2012	2013	Totale residui 2013 e precedenti	2014	Totale complessivo
ATTIVI								
Titolo I					8.436,61	8.436,61	997.937,69	1.006.374,30
Titolo II					72.411,22	72.411,22	205.089,80	277.501,02
Titolo III		3.356,55	2.486,74	5.886,60	40.811,57	52.541,46	930.834,65	983.376,11
Titolo IV	367.144,14					367.144,14		367.144,14
Titolo V								
Titolo VI	10.830,00		61.130,65	38.850,05	32.172,57	142.983,27	77.059,95	220.043,22
Totale	377.974,14	3.356,55	63.617,39	44.736,65	153.831,97	643.516,70	2.210.922,09	2.854.438,79
PASSIVI								
Titolo I	10.914,64	10.439,40	12.210,82	22.933,70	86.983,50	143.482,06	2.257.468,65	2.400.950,71
Titolo II	20.217,26	1.951,93		47.054,35	159.754,89	228.978,43	453.325,19	682.303,62
Titolo III								
Titolo IV	25.988,52	7.762,94	66.569,06	50.922,55	38.960,74	190.203,81	248.003,51	438.207,32
Totale	57.120,42	20.154,27	78.779,88	120.910,60	285.699,13	562.664,30	2.958.797,35	3.521.461,65

ASSEVERAZIONE DELL'ORGANO DI REVISIONE DEL COMUNE

I sottoscritti Dott. Marco Orazi Dott. Davide Pigoli e Dott. Nicola Bonassi, in qualità di membri del Collegio dei Revisori dei Conti del Comune di Rovato (BS)

ASSEVERANO

in ottemperanza alle disposizioni di cui al comma 4 dell'art. 6 del decreto legge n. 95/2012, convertito in legge n. 135/2012, che i saldi dei crediti/debiti risultanti alla data del 31/12/2013 dal rendiconto della gestione del comune risultano coincidenti con i corrispondenti saldi risultanti dalla contabilità delle seguenti società partecipate, così come definita dalla normativa sopracitata. In particolare:

COGEME S.P.A.

Via XXV aprile, n. 18 – 250038 Rovato (BS)

C.F. 00298360173 e P. IVA: 00552110983

Quota partecipazione societaria: 21,512%. Società partecipata direttamente dal comune.

L'importo dei saldi viene evidenziato nella seguente tabella:

RAGIONE SOCIALE	CREDITO DEL COMUNE	DEBITO DEL COMUNE
Cogeme S.p.a.	€ 440.675,00	€ 13.000,00

Si precisa che l'importo a credito sopra indicato si riferisce ai dividendi della società relativi all'anno 2013 (comunicati da Cogeme S.p.a. con nota del 1028 del 13/08/2014 protocollata dal Comune di Rovato il 14/08/14 al.n. 27683): gli stessi risultano, dalla contabilità comunale, accertati al cap. 3400/1 acc. 813 del 2014 e non risultano, alla data odierna, ancora incassati dall'amministrazione. La somma di € 13.000,00 indicata tra i debiti si riferisce invece ad una prestazione dovuta alla società per uno studio di riqualificazione idraulica ed ambientale: la fattura risulta regolarmente pagata in data 14/01/2015.

ACQUE OVEST BRESCIANO DUE S.R.L.

Via XXV aprile n. 18 – 25038 Rovato (BS)

C.F. P. IVA: 02944230982

Quota partecipazione societaria: 16,82%. Società partecipata indirettamente dal Comune (partecipata al 78,21% da Cogeme S.p.a., partecipata diretta del Comune con una quota del 21,512%).

RAGIONE SOCIALE	QUOTA DI PARTECIPAZIONE
Acque Ovest Bresciano Due S.r.l.	16,82% (21,512% di 78,21)

L'importo dei saldi viene evidenziato nella seguente tabella:

RAGIONE SOCIALE	CREDITO DEL COMUNE	DEBITO DEL COMUNE
Acque Ovest Bresciano Due S.r.l.	0	€ 7.016,07

e si riferisce alla fatturazione di parte del servizio idrico riferito al secondo semestre 2014; come risulta dalla stessa documentazione predisposta da AOB2, le fatture risultano regolarmente pagate dall'amministrazione in data 20/01/2015.

COGEME SERVIZI TERRITORIALI LOCALI S.R.L. UNIPERSONALE

Via XXV aprile n. 18 – 25038 Rovato (BS)

C.F. e P. IVA: 03372840987

Quota partecipazione societaria: 21,512%. Società partecipata indirettamente dal comune (partecipata al 100% da Cogeme S.p.a., partecipata diretta del comune con una quota del 21,512%).

RAGIONE SOCIALE	QUOTA DI PARTECIPAZIONE
Cogeme Servizi Territoriali Locali S.r.l. Un.	21,512% (21,512% di 100)

L'importo dei saldi viene evidenziato nella seguente tabella:

RAGIONE SOCIALE	CREDITO DEL COMUNE	DEBITO DEL COMUNE
Cogeme Servizi territoriali locali S.r.l. Unip.	€ 2.302,41	0

e si riferisce alla quota (non ancora utilizzata dal Comune) di una nota di credito emessa per la gestione calore anno 2014 di un impianto chiuso in corso d'anno (vecchia sede scuola mestieri Ricchino).

LINEA DISTRIBUZIONE S.R.L.

Strada Vecchia Cremonese – 26900 Lodi

C.F. e P. IVA: 01341400198

Quota partecipazione societaria: 6,01%. Società partecipata indirettamente dal comune (partecipata al 90,35% da Linea Group Holding, società partecipata al 30,92% da Cogeme S.p.a., partecipata dal comune con una quota del 21,512%).

RAGIONE SOCIALE	QUOTA DI PARTECIPAZIONE
Linea Distribuzione S.r.l.	6,01% (21,512% del 30,92% di 90,35)

L'importo dei saldi viene evidenziato nella seguente tabella:

RAGIONE SOCIALE	CREDITO DEL COMUNE	DEBITO DEL COMUNE
Linea Distribuzione S.r.l.	0	0

Si conferma che tale situazione contabile risulta conforme ai dati risultante dalla contabilità comunale.

LINEA GESTIONI S.R.L.

Via XXV aprile n. 18 – 25038 Rovato (BS)

C.F. 02578670164 e P. IVA 02134200985

Quota partecipazione societaria: 6,65%. Società partecipata indirettamente dal comune (partecipata al 100% da Linea Group Holding, società partecipata al 30,92 di Cogeme S.p.a., partecipata diretta del comune con una quota del 21,512%).

RAGIONE SOCIALE	QUOTA DI PARTECIPAZIONE
Linea Gestioni S.r.l.	6,65% (21,512% di 30,92)

L'importo dei saldi viene evidenziato nella seguente tabella:

RAGIONE SOCIALE	CREDITO DEL COMUNE	DEBITO DEL COMUNE
Cogeme Gestioni S.r.l.	0	€ 143.469,49

e si riferisce alla fatturazione del servizio gestione rifiuti per il mese di dicembre 2014; le fatture risultano regolarmente pagate dall'amministrazione nei mesi di febbraio e marzo 2015.

LINEA PIU' S.P.A.

Via Donegani n. 21 – 27100 Pavia

C.F. e P. IVA: 01275720199

Quota partecipazione societaria: 6,65%. Società partecipata indirettamente dal comune (partecipata al 100% di Linea Group Holding, partecipata al 30,92% di Cogeme S.p.a., partecipata diretta del comune con una quota del 21,512%)

RAGIONE SOCIALE	QUOTA DI PARTECIPAZIONE
Linea Più S.p.a.	6,65% (21,512% di 30,92)

L'importo dei saldi viene evidenziato nella seguente tabella:

RAGIONE SOCIALE	CREDITO DEL COMUNE	DEBITO DEL COMUNE
Linea Più S.p.a.	0	€ 5.837,00

e si riferisce a parte della fatturazione della fornitura di gas metano per il secondo semestre 2014; le fatture risultano regolarmente pagate dall'amministrazione in data 15/01/2015.

Alla luce di quanto sopra indicato, i sottoscritti membri del Collegio dei Revisori dei Conti del Comune di Rovato (BS)


ATTESTANO

- che dalla contabilità dell'ente sono correttamente desumibili le posizioni debitorie e creditorie verso le società partecipate;
- che le posizioni debitorie e creditorie rilevate dall'ente corrispondono a quelle comunicate dalle società partecipate, asseverate dai rispettivi organi di controllo ove presente;

Rovato, 28 Aprile 2015

Il Collegio dei Revisori

Dott. Marco Orazi



Dott. Davide Pigoli



Dott. Nicola Bonassi



QUADRO RIASSUNTIVO DELLA GESTIONE DI COMPETENZA

RISCOSSIONI	(+)	12.559.265,94
PAGAMENTI	(-)	10.977.476,48
<i>Differenza ...</i>		1.581.789,46
RESIDUI ATTIVI	(+)	2.210.922,09
RESIDUI PASSIVI	(-)	2.958.797,35
<i>Differenza ...</i>		-747.875,26
AVANZO (+) O DISAVANZO (-)		833.914,20
- FONDI VINCOLATI PER SVALUTAZIONE CREDITI T.A.R.I.		100.000,00
- FONDI PER SANZIONI CODICE DELLA STRADA		26.068,80
- FONDI VINCOLATI SPESE C/CAPITALE		241.465,64
- FONDI NON VINCOLATI		466.379,76
<i>Risultato di gestione</i>		

QUADRO RIASSUNTIVO DELLA GESTIONE FINANZIARIA DI CASSA

	GESTIONE		TOTALE
	RESIDUI	COMPETENZA	
Fondo di cassa al 1° gennaio	_____	_____	2.424.483,29
RISCOSSIONI	2.469.369,82	12.559.265,94	15.028.635,76
PAGAMENTI	3.515.911,71	10.977.476,48	14.493.388,19
		<i>Differenza.....</i>	2.959.730,86
PAGAMENTI per azioni esecutive (-)			0,00
		FONDO DI CASSA AL 31 DICEMBRE	2.959.730,86

Concordanza con la Tesoreria centrale

Fondo di cassa al 31 dicembre 2014	€	2.959.730,86
	(-) €	-236.366,38
	(+) €	
Disponibilità presso la tesoreria centrale (*)	€	3.196.097,24

Si dichiara che sono stati rispettati durante l'anno 2014 i limiti imposti dalla normativa sulla tesoreria unica.

(*) Discordanza dovuta al disallineamento delle valute di alcune operazioni a fine 2014.

Rovato, lì _____

IL TESORIERE
Unicredit S.p.A.

QUADRO RIASSUNTIVO DELLA GESTIONE FINANZIARIA

	GESTIONE		TOTALE
	RESIDUI	COMPETENZA	
Fondo di cassa al 1° gennaio			2.424.483,29
RISCOSSIONI	2.469.369,82	12.559.265,94	15.028.635,76
PAGAMENTI	3.515.911,71	10.977.476,48	14.493.388,19
FONDO DI CASSA AL 31 DICEMBRE			2.959.730,86
PAGAMENTI per azioni esecutive non regolarizzate al 31 dicembre			0,00
DIFFERENZA			2.959.730,86
RESIDUI ATTIVI	643.516,70	2.210.922,09	2.854.438,79
RESIDUI PASSIVI	562.664,30	2.958.797,35	3.521.461,65
DIFFERENZA			-667.022,86
	AVANZO (+) O DISAVANZO (-)		2.292.708,00
	* Fondi vincolati per svalutazione crediti T.A.R.I. comunale { Risultato di amministrazione * Fondi per finanziamento spese c/capitale * Fondi di ammortamento * Fondi non vincolati		100.000,00
	* Fondi vincolati per sanzioni Codice della Strada		35.118,80
	* Fondi per finanziamento spese c/capitale		725.741,12
	* Fondi di ammortamento		0,00
	* Fondi non vincolati		1.431.848,08

IL RESPONSABILE DEL SERVIZIO FINANZIARIO

Rovato, li _____

IL SEGRETARIO

Dott. Domenico Siciliano



Dott. Claudio Battista

IL COMMISSARIO STRAORDINARIO

Dott.ssa Fabrizia Triolo