

*Città di*

**ROVATO**



**Rendiconto della gestione  
per l'esercizio finanziario**

**2019**



# **RENDICONTO DELLA GESTIONE 2019**

## **SOMMARIO**

<b>RISULTANZE DELLA GESTIONE FINANZIARIA</b>	<b>p. 1</b>
<b>RELAZIONI DEI RESPONSABILI DEI SERVIZI</b>	<b>p. 59</b>
<b>CONTO DEL BILANCIO 2019</b>	<b>p. 151</b>
<b>Gestione delle entrate</b>	
<b>Riepilogo generale delle entrate</b>	
<b>Gestione delle spese</b>	
<b>Riepilogo generale delle spese per missioni</b>	
<b>Riepilogo generale delle spese</b>	
<b>Quadro generale riassuntivo</b>	
<b>Riepilogo per titoli con scostamenti</b>	
<b>ALLEGATI</b>	<b>p. 203</b>
<b>1- Gestione delle entrate per titoli, tipologie e categorie</b>	<b>p. 205</b>
<b>2- Riepilogo spese per titoli e macroaggregati</b>	<b>p. 211</b>
<b>3- Entrate non ricorrenti</b>	<b>p. 212</b>
<b>4- Gestione delle spese per missioni, programmi e macro</b>	<b>p. 213</b>
<b>5- Accertamenti imputati ad esercizi successivi</b>	<b>p. 226</b>
<b>6- Impegni imputati ad esercizi successivi</b>	<b>p. 228</b>
<b>7- Risultato di amministrazione</b>	<b>p. 230</b>
<b>7a- Risorse accantonate nel Risultato di amministrazione</b>	<b>p. 231</b>
<b>7b- Risorse vincolate nel Risultato di amministrazione</b>	<b>p. 232</b>
<b>7c- Risorse destinate agli investimenti nel Risultato di amministrazione</b>	<b>p. 234</b>
<b>7d- Dettaglio quote indistinte Vincolate del risultato di amministrazione</b>	<b>P. 236</b>
<b>7e- Dettaglio quote indistinte Destinate investimenti del risultato di amministrazione</b>	<b>P. 237</b>
<b>8- Dettaglio avanzo di amministrazione</b>	<b>p. 239</b>
<b>8 bis – Avanzo di amministrazione 3 metodi</b>	<b>p. 240</b>
<b>9- Fondo Pluriennale Vincolato</b>	<b>p. 242</b>
<b>10- Composizione Fondo Pluriennale vincolato Entrata</b>	<b>p. 248</b>
<b>11- Fondo Crediti Dubbia Esigibilità</b>	<b>p. 249</b>

<b>12- FCDE (altri prospetti)</b>	<b>p. 252</b>
<b>13- Equilibri di bilancio</b>	<b>p. 255</b>
<b>14- Flussi di cassa</b>	<b>p. 257</b>
<b>15- Flussi di cassa vincolata</b>	<b>p. 256</b>
<b>16- Gestione spese finanziate da orga comunitari e internaz.</b>	<b>p. 259</b>
<b>17- Gestione delle spese delegate dalla Regione</b>	<b>p. 260</b>
<b>18- Allegato TASI</b>	<b>p. 261</b>
<b>19- Allegato Parcometri</b>	<b>p. 262</b>
<b>20- Allegato oneri di urbanizzazione</b>	<b>p. 263</b>
<b>21- Allegato proventi Codice della Strada</b>	<b>p. 264</b>
<b>22- Destinazione del 5 per mille</b>	<b>p. 265</b>
<b>23- Spese finanziate con avanzo di amministrazione</b>	<b>p. 266</b>
<b>24- Prospetto degli Investimenti</b>	<b>p. 269</b>
<b>25- Spese di Personale</b>	<b>p. 271</b>
<b>26- Spese di Rappresentanza</b>	<b>p. 272</b>
<b>27- Elenco fatture pagate in ritardo</b>	<b>p. 273</b>
<b>28- Contenimento spesa pubblica (ex D.L 78 del 2010 e s.m.i)</b>	<b>p. 274</b>
<b>29- Codici SIOPE</b>	<b>p. 275</b>
<b>30- Asseverazioni società partecipate</b>	<b>p. 302</b>
<b>31- Parametri Deficitari</b>	<b>p. 308</b>
<b>32- Elenco residui eliminati</b>	<b>p. 309</b>
<b>32 bis - Residui attivi eliminati, ai sensi del principio contabile 4/2 paragrafo 9.1</b>	<b>p. 316</b>
<b>33- Quadratura partite di giro</b>	<b>p. 317</b>
<b>34- Piano degli Indicatori</b>	<b>p. 318</b>
<b>35- Capitoli finanziati da FPV di entrata</b>	<b>p. 344</b>
<b>36- Riepilogo FPV spesa</b>	<b>p. 345</b>
<b>37- Elenco Residui per anno</b>	<b>p. 346</b>
<b>38- Anticipazione di Tesoreria</b>	<b>p. 383</b>
<b>39- Conto del Tesoriere</b>	<b>p. 384</b>
<b>40- Servizi a domanda individuale</b>	<b>p. 385</b>
<b>41- Servizi produttivi</b>	<b>p. 386</b>
<b>42- Prospetto dei costi per missione</b>	<b>p. 387</b>
<b>43- Elenco indirizzi internet pubblicazione</b>	<b>p. 391</b>
<b>CONTO ECONOMICO</b>	<b>P. 393</b>
<b>STATO PATRIMONIALE</b>	<b>P. 397</b>
<b>ENTRATE PER CAPITOLO</b>	<b>p. 403</b>
<b>SPESE PER CAPITOLO</b>	<b>p. 413</b>

# **RISULTANZE DELLA GESTIONE FINANZIARIA**



## LE RISULTANZE DELLA GESTIONE 2019

Il conto del bilancio è il documento con il quale il Comune approva l'esito dell'attività di gestione illustrando i risultati della gestione autorizzatoria contenuta nel bilancio rispetto alle previsioni, dimostrando la correttezza giuridico-formale dello svolgimento dell'attività esercitata.

La prima considerazione rilevante in merito al Conto del Bilancio 2019 riguarda il risultato complessivo dell'esercizio finanziario che si chiude con un avanzo di amministrazione di circa 3.929 mila euro, così composto:

- 157 mila euro, quale avanzo vincolato;
- 354 mila euro, quale avanzo destinato agli investimenti;
- 2.535 mila euro quale avanzo accantonato per fondo crediti di dubbia esigibilità e altri accantonamenti (indennità fine mandato sindaco, arretrati personale): l'importo comprende anche l'accantonamento effettuato per l'unica fidejussione in essere a carico del Comune, rilasciata nell'interesse del Rovato Rugby, con deliberazione di Consiglio Comunale n. 31 del 2015 e il contenzioso per l'eventuale restituzione di un contributo regionale sulla videosorveglianza;
- 883 mila euro, quale avanzo disponibile.

L'avanzo di amministrazione 2019 tiene conto del riaccertamento ordinario al 31/12/2019 dei residui attivi e passivi, approvato con deliberazione della Giunta Comunale n. 58 del 02/03/2020;

Tale risultato riflette l'efficiente gestione finanziaria del bilancio ed in particolare il tempestivo utilizzo, nel rispetto dei vincoli di legge, delle risorse disponibili.

Si rileva che sia la gestione di competenza che la gestione dei residui registrano un attivo finanziario. Per quanto attiene, in particolare, alla gestione di competenza, si segnala un buon utilizzo delle risorse stanziare tra le spese correnti.

Per quanto riguarda le entrate correnti, si rileva un grado di realizzazione superiore al 100% (13.453 mila euro di accertamenti contro 13.231 mila euro di previsioni finali), dimostrazione della prudenziale veridicità delle previsioni finali e dell'utilizzo veloce e corretto della flessibilità del bilancio tramite lo strumento delle variazioni.

Quanto alla gestione degli investimenti, si registrano impegni finali per 3.929 mila euro, oltre a 2.002 mila euro di fpv in spesa in conto capitale per un totale di 5.931 mila euro, pari a circa il 65,5% della spesa in c/capitale definitivamente assestata. Si rileva infine un avanzo di competenza della gestione investimenti pari a circa € 496 mila.

Il fondo di cassa al 31.12.2019 è risultato pari a 5.375 mila euro (con un fondo iniziale di cassa di 6.078 mila euro), essendo state effettuate riscossioni per 17.787 mila euro e pagamenti per 18.490 mila euro. Da rilevare che l'ente, nel corso dell'anno, non ha mai fatto ricorso all'anticipazione di cassa, ex art. 222 del Tuel.

Risultano rispettati tutti i vincoli in materia di contenimento della spesa del personale, nonché tutti i vincoli previsti per le altre tipologie di spesa imposti prevalentemente dal D.L. n. 78/2010. Inoltre tutti i parametri del deficit strutturale previsti dall'art. 242 del Tuel sono negativi, pertanto l'ente non è in situazione di deficit strutturale.

Sono stati inoltre regolarmente resi i conti degli agenti contabili interni ed esterni per l'anno 2019, secondo quanto prescritto dall'art. 223 del TUEL.

Le variazioni intervenute nel corso del 2019 sono le seguenti:

<b>Elenco Variazioni al Bilancio 2019</b>				
<b>Variazione n.</b>	<b>Organo</b>	<b>n. delib.</b>	<b>del</b>	<b>Oggetto</b>
1	Giunta Comunale	10	14/01/2019	Modifica dei residui presunti al 31/12/18 contenuti nel Bilancio di Previsione 2019/2021 e conseguente variazione di cassa 2019
2	Determinazione dirigenziale	35	17/01/2019	Variazione al Bilancio di Previsione 2019/2021 a seguito della determinazione n. 1202 del 28/12/18
3	Giunta Comunale	22	04/02/2019	Terza Variazione al Bilancio di Previsione 2019/2021 (ratificata con Deliberazione di Consiglio Comunale n. 4 del 21/02/2019)
4	Giunta Comunale	79	08/04/2019	Quarta Variazione al Bilancio di Previsione 2019/2021 – (ratificata con Deliberazione di Consiglio Comunale n. 11 del 06/05/2019)
5	Consiglio Comunale	13	06/05/2019	Quinta Variazione al Bilancio di Previsione 2019/2021 – Applicazione avanzo di amministrazione 2018
6	Giunta Comunale	139	10/06/2019	Sesta Variazione al Bilancio di Previsione 2019/2021 (ratificata con Deliberazione di Consiglio Comunale n. 28 del 25/07/2019)
7	Giunta Comunale	144	17/06/2019	Settima Variazione al Bilancio di Previsione 2019/2021 (ratificata con Deliberazione di Consiglio Comunale n. 29 del 25/07/2019)
8	Giunta Comunale	33	25/07/2019	Ottava Variazione al Bilancio di Previsione 2018/2020 – Variazione di Assestamento generale art. 175 comma 8 del Tuel
9	Consiglio Comunale	41	25/09/2019	Nona Variazione al Bilancio di Previsione 2019/2021
10	Giunta Comunale	250	11/11/2019	Decima Variazione al Bilancio di Previsione 2019/2021 (ratificata con Deliberazione di Consiglio Comunale n. 49 del 28/11/2019)
11	Determinazione Dirigenziale	1154	31/12/2019	Variazione di bilancio 2019/2021 fra gli stanziamenti riguardanti l' FPV e gli stanziamenti correlati.
12	Giunta Comunale	48	02/03/2020	Riaccertamento ordinario dei residui attivi e passivi 2019
<b>Elenco Prelievi dal Fondo di Riserva 2019</b>				
<b>Prelievo n.</b>	<b>Organo</b>	<b>n. delib.</b>	<b>del</b>	<b>Oggetto</b>
1	Giunta Comunale	57	18/03/2019	Primo prelievo al Fondo di Riserva (comunicato al Consiglio con Deliberazione 10 del 06/05/2019)
2	Giunta Comunale	127	20/05/2019	Secondo prelievo al Fondo di Riserva (comunicato al Consiglio con Deliberazione 27 del 25/07/2019)
3	Giunta Comunale	179	29/07/2019	Terzo prelievo al Fondo di Riserva (comunicato al Consiglio con Deliberazione 40 del 25/09/2019)
4	Giunta Comunale	214	30/09/2019	Quarto prelievo al Fondo di Riserva (comunicato al Consiglio con Deliberazione 47 del 28/11/2019)
5	Giunta Comunale	304	09/12/2019	Quinto prelievo al Fondo di Riserva (comunicato al Consiglio con Deliberazione 56 del 29/12/2019)
<b>Altri provvedimenti Bilancio 2019</b>				
<b>Prov. n.</b>	<b>Organo</b>	<b>n. delib.</b>	<b>del</b>	<b>Oggetto</b>
1	Consiglio Comunale	20	25/07/2019	Verifica sullo stato di attuazione dei programmi anno 2019 - Art. 147-ter del D.Lgs. n. 267/2000 e s.m.i.
2	Consiglio Comunale	31	25/07/2019	Verifica equilibri del Bilancio di Previsione 2019-2021 - Art. 193 comma 2 del D.Lgs. n. 267/2000 e s.m.i.



## **ANALISI DELLE ENTRATE E DELLE SPESE CORRENTI DEL 2019**

Si ritiene opportuno, a questo punto, analizzare gli elementi essenziali che hanno determinato il risultato della gestione del bilancio di competenza, vale a dire le entrate e le spese correnti.

### **ENTRATE CORRENTI**

Le entrate correnti accertate nel 2019 ammontano complessivamente a circa **13.453** mila euro ed i dati più significativi sono i seguenti:

#### **ENTRATE TRIBUTARIE**

Con riferimento alle entrate tributarie il totale degli accertamenti del 2019 ammonta a circa **8.838** mila euro.

All'interno di tale voce i movimenti più significativi sono i seguenti:

DESCRIZIONE	CONSUNTIVO 2017	CONSUNTIVO 2018	CONSUNTIVO 2019
I.M.U.	3.769.050,91	3.813.474,66	4.101.556,78
I.C.I.	138.183,63	3.596,24	2.422,59
TASI	467.696,89	484.792,40	504.431,32
TARI	2.259.857,90	2.273.236,99	2.238.154,86
TARES	15.812,66	26.069,76	19.863,25
Fondo di solidarietà comunale	865.045,80	845.295,28	844.591,61
Addizionale Com. IRPEF	955.937,70	923.000,00	931.474,31
Imposta sulla pubblicità	168.659,31	186.742,79	176.807,28
Diritti pubbliche affissioni	27.061,00	28.384,27	19.155,70
<b>TOTALE</b>	<b>8.667.305,80</b>	<b>8.584.592,39</b>	<b>8.838.457,70</b>

#### **Addizionale Comunale all'IRPEF**

L'addizionale comunale all'IRPEF è stata istituita dal Legislatore a partire dal 1999, ma è stata introdotta dal Comune di Rovato solo nel 2001, nella misura dello 0,2% e successivamente modificata nel 2013 nella percentuale dello 0,5%, con l'introduzione di una soglia di esenzione per i redditi inferiori agli 15 mila euro.

Per l'anno 2019 si registra un accertamento di 931 mila euro, con un leggero aumento del gettito rispetto allo scorso anno. La stima è stata effettuata sulla base dell'imponibile IRPEF più recente, comunicato dal Ministero dell'Economia e delle Finanze.

#### **Diritti sulle pubbliche affissioni e imposta sulla pubblicità**

Il gettito di circa 196 mila euro è definito sulla base delle rendicontazioni trimestrali. Da rilevare che il servizio, durante l'anno appena trascorso, è stato gestito dalla ditta M.T. Spa, aggiudicataria, a seguito di gara, del servizio in oggetto per il quinquennio 2016-2021.

## **TRASFERIMENTI DALLO STATO E DA ALTRI ENTI**

I trasferimenti statali e da altri Enti accertati nel 2019 ammontano a circa **728** mila euro, in leggero incremento rispetto agli anni precedenti.

L'andamento dei trasferimenti è sintetizzato dalla seguente tabella:

DESCRIZIONE	CONSUNTIVO 2017	CONSUNTIVO 2018	CONSUNTIVO 2019
Trasferimenti dallo Stato	157.207,61	163.503,52	152.948,45
Trasferimenti dalla Regione	272.013,19	445.485,64	476.721,42
Trasferimenti da altri Enti	245.917,34	111.631,21	98.959,04
<b>TOTALE</b>	<b>675.138,14</b>	<b>720.620,37</b>	<b>728.628,91</b>

## **ENTRATE EXTRATRIBUTARIE**

Le entrate extratributarie nel loro complesso sono state accertate nel 2019 per un importo di **3.887** mila euro con un decremento rispetto al 2019 di circa 637 mila euro dovuto essenzialmente ai minori incassi sulla vendita di beni e servizi.

Gli andamenti più significativi sono riportati nella seguente tabella:

DESCRIZIONE	CONSUNTIVO 2017	CONSUNTIVO 2018	CONSUNTIVO 2019
Vendita di beni e servizi	3.291.355,84	3.582.198,76	2.677.622,17
Proventi derivanti dall'attività di controllo e repressione	668.213,39	694.607,53	587.591,47
Interessi attivi	9,14	6,58	4,34
Altre entrate da redditi di capitale	661.012,50	0,00	348.028,21
Rimborsi e altre entrate correnti	290.580,65	247.963,84	263.839,73
<b>TOTALE</b>	<b>4.911.171,52</b>	<b>4.524.776,71</b>	<b>3.887.085,92</b>

## SPESE CORRENTI

Il volume complessivo della spesa corrente impegnato nel 2019 ammonta a 12.280 mila euro. Se si considera anche la spesa per il rimborso prestiti, l'importo complessivo risulta essere pari a 12.7680 mila euro.

Tali voci, classificate per macroaggregati di spesa, hanno fatto registrare il seguente andamento:

DESCRIZIONE MACRO	CONSUNTIVO 2017	CONSUNTIVO 2018	CONSUNTIVO 2019
101- Redditi da lavoro dipendente	2.800.392,89	2.976.187,47	3.044.860,68
102- Imposte e tasse	214.703,66	228.142,93	225.217,36
103- Acq. di beni e servizi	7.410.559,65	7.429.044,53	7.295.584,70
104- Trasferim. correnti	1.151.908,69	1.154.900,45	1.262.181,83
107- Interessi passivi	114.279,95	105.016,36	96.274,85
109- Rimborsi e poste correttive delle entrate	53.272,55	50.106,72	50.027,50
110- Altre spese correnti	389.616,14	426.866,38	306.126,37
<b>Sub totale</b>	<b>12.134.733,53</b>	<b>12.370.264,84</b>	<b>12.280.237,29</b>
Rimborso prestiti	343.047,04	352.451,04	400.389,94
<b>TOTALE</b>	<b>12.477.780,57</b>	<b>12.722.715,88</b>	<b>12.680.663,23</b>

La spesa del personale è in linea con gli obiettivi di contenimento della dinamica occupazionale e retributiva fissata dalla legge. Inoltre, si evidenzia che l'incidenza della stessa sul totale delle entrate correnti risulta pari al 22,63%.

Da rilevare che la spesa corrente è in leggera diminuzione, distribuita in modo proporzionalmente su tutti i capitoli, tranne i macroaggregati 101 e 104 che registrano un leggero aumento.

### L'Indebitamento

L'insieme delle spese complessivamente impegnate per rimborsare i mutui contratti negli anni passati (quota interessi + quota capitale) è risultato di 496 mila euro, cifra che sicuramente indica un indebitamento dell'ente alquanto ridotto.

Il debito residuo al 31/12/2019 dei mutui in essere si assesta sui 4.747 mila euro e l'incidenza degli interessi passivi sulle entrate correnti registra il seguente trend:

0,97% nel 2016	0,80% nel 2017	2,54% nel 2018	0,71% nel 2019
----------------	----------------	----------------	----------------

L'aumento della percentuale nel 2018 è correlata alla riduzione delle entrate del titolo terzo dovuta alla mancata distribuzione di dividendi da parte della partecipata Cogeme Spa; nel 2019 tale percentuale rientra nel trend normale.

Si segnala che è stato contratto, verso la fine del 2019, un nuovo mutuo con la Cassa Depositi e Prestiti Spa, pari ad € 605.000,00, per il finanziamento delle opere di completamento della nuova sede della Caserma della Guardia di Finanza. Sempre al titolo 6° di entrata, è inoltre accertato, per un importo di € 24.031,00, il saldo del 25% del finanziamento regionale a tasso zero (la quota del 75% era presente nel bilancio 2018) per la ristrutturazione della sala culturale; il finanziamento è a tasso zero pertanto non comporta per il Comune alcun esborso finanziario, se non la semplice restituzione del capitale incassato in rate costanti.

La sottostante tabella evidenzia invece la riclassificazione della spesa corrente per missioni:

DESCRIZIONE MISSIONE	CONSUNTIVO 2017	CONSUNTIVO 2018	CONSUNTIVO 2019
1- Servizi istituzionali e generali	2.933.425,45	3.224.409,48	3.189.182,22
2- Giustizia	7.491,09	1.000,00	0,00
3- Ordine pubblico e sicurezza	705.189,13	738.698,49	737.822,14
4- Istruzione e diritto allo studio	1.266.257,18	1.241.944,03	1.343.569,28
5- Tutela beni e attività culturali	380.444,92	328.717,39	365.778,63
6- Politiche giovanili, sport e tempo libero	182.990,32	176.066,62	193.983,71
7- Turismo	3.988,00	8.983,60	6.997,00
8 -Assetto territorio ed edilizia abitativa	160.725,40	125.599,25	96.336,20
9- Sviluppo sostenibile e tutela ambiente	2.046.633,06	2.018.976,81	1.992.370,23
10-Trasporti e mobilità	588.123,40	564.663,05	596.232,97
11- Soccorso civile	19.405,50	21.831,08	18.000,21
12- Diritti e politiche sociali e della famiglia	2.081.460,74	2.226.010,36	2.325.799,10
14- Sviluppo economico e competitività	1.758.599,34	1.588.378,32	1.317.926,75
17- Energia e fonti energetiche	0,00	0,00	0,00
50- Debito pubblico	0,00	105.016,36	96.274,85
<b>TOTALE</b>	<b>12.134.733,53</b>	<b>12.370.264,84</b>	<b>12.280.273,29</b>

## GLI INVESTIMENTI FINANZIATI NEL 2019

Il complesso degli investimenti finanziati nel 2019 è stato di 3,929 milioni di euro impegnati, oltre a circa 2,001 milioni di fpv in spesa in conto capitale, per un totale complessivo di spesa di 5,931 milioni di euro.

Gli investimenti impegnati (compreso fpv) contabilmente nel 2019 risultano i seguenti:

<b>CAP.</b>	<b>ART.</b>	<b>SPESE</b>	<b>ASSESTATO</b>	<b>IMPEGNATO e FPV</b>
31515	2	Manutenzione straordinaria immobili istituzionali	60.000,00	59.923,60
31515	5	Manutenzione straordinaria immobili scolastici	114.478,53	112.396,20
31515	6	Manutenzione straordinaria cimiteri	167.359,00	139.824,80
<b>31515</b>	<b>1006</b>	<b>FPV Manutenzione straordinaria cimiteri</b>	5.000,00	5.000,00
31515	7	Manutenzione straordinaria impianti sportivi	237.932,00	236.904,86
31515	8	Manutenzione straordinaria altri immobili	6.000,00	5.999,80
31515	9	Ristrutturazione facciata palazzo municipale	600,00	0,00
<b>31515</b>	<b>1009</b>	<b>FPV Ristrutturazione facciata palazzo municipale</b>	69.400,00	69.400,00
31515	10	Adeguamento sismico edificio scuole medie	1.755.000,00	0,00
31515	14	Sostit. Infissi scuola secondaria 1° gr.	647.196,62	590.113,26
31515	15	Manutenz.. Straordinaria sala culturale	211.945,00	211.945,00
31515	17	Demolizione edificio ex cinema corso	5.000,00	4.880,00
<b>31515</b>	<b>1017</b>	<b>FPV Demolizione edificio ex cinema corso</b>	125.000,00	125.000,00
<b>31515</b>	<b>1018</b>	<b>FPV Completamento caserma Guardia di Finanza</b>	605.000,00	605.000,00
31560	1	Incarichi per progettazioni	56.742,67	54.306,64

<b>31560</b>	<b>1001</b>	<b>FPV Incarichi per progettazioni</b>	98.257,33	98.257,33
31570	1	Quota 10% proventi alienazioni	17.500,00	0,00
31850	1	Acquisto arredi ad uso uffici comunali	28.150,00	27.939,00
31850	2	Acquisto attrezzature informatiche	6.850,00	6.825,74
31850	4	Acquisto attrezzature varie	11.010,00	10.982,02
31850	5	Acquisto attrezzature area mercatale	1.850,00	1.850,00
31870	1	Contributi ad edifici di culto ai sensi della L.R. 12/2005 art. 74 (finanziato oneri)	6.000,00	0,00
33150	1	Acquisto attrezzature polizia locale	2.000,00	1.732,40
33150	2	Acquisto videocamere polizia locale	135.931,16	132.504,36
33150	7	Acquisto impianto videosorveglianza p.l	47.444,31	47.444,31
33150	10	Acquisto parcometri	50.000,00	48.495,31
34310	1	Rifacimento facciata edificio scuola secondaria 1° grado	29.500,00	29.224,00
<b>34310</b>	<b>1001</b>	<b>FPV Rifacimento facciata edificio scuola secondaria 1° grado</b>	30.500,00	30.500,00
34470	1	Contributo c/capitale alla Fondazione Cossandi per ristrutturazione fabbricato Scuola Ricchino	55.800,00	55.800,00
34470	2	Contributo c/capitale opere ristrutturazione campo sportivo	30.000,00	30.000,00
34470	3	Restituzione contributo straordinario regione progetto videosorveglianza	96.150,00	0,00
34470	4	Contributo c/capitale fondazione Rovato Centro riqualificazione centrale termica	40.000,00	40.000,00
34470	5	Contributo c/capitale Scuola Infanzia Don Sciotta per sistemazione infissi	10.000,00	10.000,00
34470	6	Contributo c/capitale Parrocchia per sistemazione muro cinta storica	20.000,00	20.000,00

34550	1	Acquisto arredi scolastici	30.000,00	25.984,14
35170	1	Rimborso alla Regione contributo arredi biblioteca	12.900,00	12.865,40
35260	1	Rifacimento monumento parcheggio medie	20.000,00	19.902,52
36210	2	Manut. Straordinaria Palazzetto Provincia	75.000,00	74.965,99
36210	4	Efficientamento energetico centrale termica campo da rugby	45.000,00	45.000,00
<b>36210</b>	<b>4</b>	<b>FPV Efficientamento energetico centrale termica campo da rugby</b>	45.000,00	45.000,00
38110	1	Manut. straordinaria strade e asfaltature	1.368.800,00	522.882,05
<b>38110</b>	<b>1001</b>	<b>Manut. straordinaria strade e asfaltature</b>	440.000,00	440.000,00
38110	3	Realizzazione ponte spalti don minzoni	426.947,76	426.947,76
38110	6	Lavori di rifacimento via Cattaneo	125.000,00	124.791,54
<b>38110</b>	<b>1007</b>	<b>FPV Realizzazione ponte pedonale via Fusia</b>	70.000,00	70.000,00
38110	8	Realizzazione interventi sicurezza stradale e pedonale Via XXV Aprile	100.000,00	100.000,00
<b>38110</b>	<b>1009</b>	<b>FPV Messa in sicurezza tangenziali e collegamenti frazioni</b>	170.000,00	170.000,00
38110	15	Pavimentazione parcheggio municipio	70.000,00	70.000,00
38152	1	Segnaletica verticale	20.000,00	0,00
38210	1	Realizzazione impianti illuminazione pubblica	46.000,00	45.750,00
<b>38210</b>	<b>1001</b>	<b>FPV Realizzazione impianti illuminazione pubblica</b>	134.000,00	134.000,00
38210	4	Extra canone impianti illuminazione pubbl.	50.950,00	50.949,74
38210	5	Illuminazione piste ciclabili frazioni	99.000,00	99.000,00
<b>38210</b>	<b>1009</b>	<b>FPV Realizzazione collegamenti piste ciclabili frazioni</b>	110.000,00	110.000,00

39110	2	Acquisto di aree	250.000,00	128.265,39
39170	1	Restituzione contributi per permessi di costruire	5.000,00	3.590,57
39350	2	Acquisto automezzi protezione civile	10.000,00	9.313,24
39401	4	Opere intubamento fossi comunali	74.605,00	48.190,00
<b>39401</b>	<b>4</b>	<b>FPV Opere intubamento fossi comunali</b>	99.500,00	99.500,00
39401	5	Sistemazione straordinaria torrente Carera	100.000,00	0,00
39610	1	Manutenzione straordinaria verde pubblico	184.400,00	174.390,08
39610	3	Opere di forestazione (art. 43 c. 2 bis LR 12/2005 - 5&% oo.uu)	15.000,00	0,00
39650	3	Acquisto attrezzature parchi e giardini	35.000,00	34.612,74
39670	1	Trasferimento 15% contributi escavazione all'amministrazione provinciale	7.800,00	7.800,00
<b>40100</b>	<b>1</b>	<b>Acquisto azioni partecipata COGEME (TITOLO 3° SPESA)</b>	26.750,00	25.122,04
		<b>TOTALE (Titolo 2° + 3° Spesa)</b>	<b>9.050.249,38</b>	<b>5.931.072,54</b>

Si evidenzia che nella tabella di cui sopra è inserita anche la spesa relativa all'acquisto di azioni della partecipata Cogeme Spa, registrata al titolo terzo, ma finanziata comunque con entrate di parte capitale.



La sottostante tabella evidenzia invece la riclassificazione della spesa in c/capitale per missioni (senza FPV):

DESCRIZIONE	CONSUNTIVO 2017	CONSUNTIVO 2018	CONSUNTIVO 2019
Servizi istituzionali e generali	322.155,81	141.211,41	161.575,43
Ordine pubblico e sicurezza	142.268,45	73.373,88	181.681,07
Istruzione e diritto allo studio	532.133,39	1.007.632,54	863.517,60
Tutela beni e attività culturali	46.443,20	261.787,00	244.810,40
Politiche giovanili, sport e tempo libero	71.558,70	89.502,47	386.870,85
Assetto territorio ed edilizia abitativa	63.191,17	119.502,65	186.162,60
Sviluppo sostenibile e tutela ambiente	441.765,14	266.233,52	264.992,82
Trasporti e mobilità	1.061.032,18	1.965.671,92	1.488.816,4
Soccorso civile	15.000,00	15.012,20	9.313,24
Diritti e politiche sociali e della famiglia	113.574,00	97.900,43	139.824,80
Sviluppo economico e contabilità	0,00	0,00	1.850,00
<b>TOTALE</b>	<b>2.809.122,04</b>	<b>4.037.828,02</b>	<b>3.929.415,21</b>

Gli investimenti impegnati risultano finanziati come segue:

<b>FINANZIAMENTO INVESTIMENTI 2019 (con fpv)</b>		
<b>Tipologia</b>	<b>Impegnati</b>	<b>%</b>
FPV Entrata parte capitale	2.051.043,64	34,58
Avanzo di amministrazione 2018	2.266.489,10	38,21
Contributo ministeriale messa in sicurezza	100.000,00	1,69
Contributo ministeriale efficientamento energetico	90.000,00	1,52
Diritti di Superficie	19.416,51	0,33
Alienazioni tombe di famiglia	37.000,00	0,62
Contributo regionale progetto videosorveglianza	19.955,45	0,34
Contributo regionale manut. straordinaria sala cultura	24.031,00	0,41
Contributo regionale evento calamitoso ottobre 2018	59.233,61	1,00
Contributo provinciale palazzetto dello Sport	37.482,00	0,63
Finanziamento tasso zero regione sala cultura	24.031,00	0,41
Mutuo completamento Caserma Guardia di Finanza	605.000,00	10,20
Depuratore	76.774,40	1,29
Oneri di urbanizzazione	3.659,57	0,06
Monetizzazioni	314.553,46	5,30
Diritti da cave	7.800,00	0,13
Trasferimento per perequazione urbanistica	194.602,80	3,28
<b>TOTALE</b>	<b>5.931.072,54</b>	<b>100,0</b>

Per quanto riguarda le fonti di finanziamento degli investimenti, si evidenzia che la percentuale di autofinanziamento, vale a dire la quota degli investimenti sostenuta con risorse proprie del Comune, è pari all'84,00%. Si rileva poi che la quota dei contributi regionali, nella maggior parte a fondo perduto, è pari a circa il 6% mentre l'unico mutuo a bilancio è quello relativo alle opere di completamento della Caserma della Guardia di Finanza, dell'importo di € 605.000,00, pari a circa del 10% delle risorse.

L'alta percentuale di autofinanziamento dimostra il livello di autonomia della spesa per investimenti del Comune di Rovato, con conseguenti vantaggi sia di natura economica (poiché esso non comporta oneri per il Comune) sia di natura finanziaria poiché l'autofinanziamento non richiede all'ente la previsione dei tempi di rimborso.

**Garanzie principali o sussidiarie prestate dall'ente a favore di enti e di altri soggetti ai sensi delle leggi vigenti**

<b>DESCRIZIONE</b>	<b>BENEFICIARIO GARANZIA</b>	<b>ESTREMI PROVVEDIMENTO</b>	<b>IMPORTO ORIGINALE</b>	<b>IMPORTO AL 31/12/2019</b>
mutuo per rifacimento manto erboso campo da rugby (scad. 31/12/2040)	Associazione Sportiva rugby Rovato	Delibera Consiglio Comunale n. 31 del 17/09/2015	300.000,00	248.321,30

Nel corso dell'anno 2019 non vi è stata nessuna escussione di fideiussione rilasciata dal Comune. Inoltre l'Ente non ha mai sottoscritto contratti relativi a strumenti finanziari derivati o contratti di finanziamento che includono una componente derivata.

**Enti ed organismi strumentali del Comune di Rovato al 31/12/2019**

1	FONDAZIONE "LUCINI CANTU'" ONLUS
2	FONDAZIONE "DON CARLO ANGELINI" ONLUS
3	FONDAZIONE CORPO BANDISTICO "L.PEZZANA" DI ROVATO

I bilanci consuntivi 2018 dei suddetti enti strumentali così come degli altri enti appartenenti al "Gruppo Comune di Rovato" sono consultabili nel sito internet istituzionale all'indirizzo web: <http://www.comune.rovato.bs.it/istituzionale/gruppo-comune-di-rovato>

**Partecipazioni possedute dal Comune di Rovato al 31/12/2019**

<b>N.</b>	<b>Denominazione</b>	<b>% Partecipazione al 12/11/2019</b>	<b>Tipo di partecipazione</b>
1	COGEME - SERVIZI PUBBLICI LOCALI S.P.A. IN BREVE COGEME S.P.A.	21,639%	diretta
2	COGEME NUOVE ENERGIE SRL	21,639%	Indiretta
3	ACQUE OVEST BRESCIANO DUE S.R.L. IN BREVE ANCHE A.O.B. DUE S.R.L.	17,184%	Indiretta
4	GANDOVERE DEPURAZIONE SRL	20,773%	Indiretta
5	LINEA GROUP HOLDING S.P.A.	3,278%	Indiretta
6	SVILUPPO TURISTICO LAGO D'ISEO SPA	0,250%	Indiretta
7	A2A SPA	0,085%	Indiretta
8	LINEA GESTIONI SRL	3,278%	Indiretta
9	LINEA AMBIENTE SRL	3,278%	Indiretta
10	LINEA GREEN Spa	3,278%	Indiretta
11	LD RETI SRL	3,060%	Indiretta
12	BLU GAS INFRASTRUTTURE SRL	0,902%	Indiretta
13	SINERGIA ITALIANA SRL IN LIQUIDAZIONE	0,489%	Indiretta
14	A2A SMART CITY Spa	0,426%	Indiretta
15	A2A ENERGIA Spa	0,420%	Indiretta
16	ACQUE BRESCIANE SRL	13,592%	Indiretta
17	DEPURAZIONI BENACENSI SRL	6,796%	Indiretta

Tutte le asseverazioni dei debiti e dei crediti delle partecipate rilasciate dai rispettivi organi di revisione sono concordanti con quelle dell'organo di revisione dell'ente.

Da rilevare che, visti i risultati d'esercizio conseguiti dalle società partecipate dell'ente, non è stato necessario, ai sensi dell'art. 21 del D.Lgs 175 del 2016, accantonare alcun importo a fondo vincolato.

Da rilevare inoltre che, in base al principio contabile 4.2 e verificate le cause legali in corso, non è stato necessario procedere ad accantonamenti per il fondo contenziosi legali, ad eccezione della somma di € 96.150,00, che è stata regolarmente inserita nella parte accantonata dell'avanzo di amministrazione e che si riferisce ad una causa in corso con la Regione Lombardia per l'eventuale restituzione di un contributo sulla videosorveglianza, regolarmente incassato ma poi contestato dalla regione .

Come da attestazioni rilasciate dai vari Responsabili di Servizio, conservate agli atti, non esistono debiti fuori bilancio alla data del 31/12/2019.

Da rilevare che il patrimonio è stato valutato secondo i criteri stabiliti dalla normativa vigente in materia.

I diritti reali di godimento del Comune di Rovato sono i seguenti:

- COSTITUZIONE SERVITU' PER CABINA ELETTRICA fg. 20 Map. 384 (DG 100 del 2009)
- COSTITUZIONE SERVITU' PER CABINA ELETTRICA Via Milano (DG 109 del 2009)
- COSTITUZIONE SERVITU' PER CABINA ELETTRICA fg. 14 Map. 486 (DG 133 del 2009)
- COSTITUZIONE SERVITU' PER CABINA ELETTRICA fg. 32 Map. 331 (DG 134 del 2009)
- COSTITUZIONE SERVITU' PER CABINA ELETTRICA fg. 9 Map. 603 (DG 94 del 2010)
- COSTITUZIONE SERVITU' PER CABINA ELETTRICA fg. 31 Map. 600 (DG 198 del 2013)
- COSTITUZIONE SERVITU' PER CABINA ELETTRICA fg. 31 Map. 159-581-291-595-600 (DG 108 del 2014)
- COSTITUZIONE SERVITU' PER CABINA ELETTRICA fg. 14 Map. 626 sub 1 (DG 139 del 2016)
- SERVITU' DI APPOGGIO PERPETUA per SOLAIO (DG 10 del 2008)
- COSTITUZIONE SERVITU' PER USO PUBBLICO fg. 27 Map. 539-416-415-412-413 (DG 151 del 2018)
- COSTITUZIONE SERVITU' PER ANTENNA RADIOBASE fg. 1 part. 1060 sub 2 (DG 16/2019)
- COSTITUZIONE SERVITU' PER PARCHEGGI fg. 27 part. 595 e 597 (DG 149/2019)

## **COMPOSIZIONE AVANZO DI AMMINISTRAZIONE 2019**

FONDO CREDITI DUBBIA ESIGIBILITA'	2.144.688,08
ACCANTONAMENTO QUOTA INDENNITA' FINE MANDATO SINDACO	14.385,04
ARRETRATI CCNL PERSONALE 4% MONTE SALARI	31.339,00
ACCANTONAMENTO FIDEJUSSIONE IN ESSERE	248.321,30
CONTENZIOSO CONTRIBUTO REGIONALE VIDEOSORVEGLIANZA	96.150,00
<b>AVANZO PARTE ACCANTONATA</b>	<b>2.534.883,42</b>

FONDO IMU-TASI (PIANI DI SICUREZZA A VALENZA PLURIENNALE)	5.398,48
FONDO INNOVAZIONE	1.918,82
ALIENAZIONI (quota 10% per estinzione mutui o per oo.pp. - art. 7 comma 5 DI 78/2015)	7.157,40
ONERI	49.338,99

MULTE CDS	24.534,02
PARCOMETRI	36.577,55
TASI	28.732,74
PROVENTI CAVE (15% provincia)	2.865,00
<b>AVANZO PARTE VINCOLATA</b>	<b>156.523,00</b>

	8.000,00
ONERI	49.277,10
MONETIZZAZIONI	82.022,02
STANDARD QUALITATIVI	25.798,14
PROVENTI CAVE	70.498,05
CONTRIBUTI PROVINCIALI	18,00
CONTRIBUTI REGIONALI	19.872,98
TRASFERIMENTO CASTREZZATO PEREQUAZIONE URBANISTICA	321,06
CONCESSIONI TELEFONIA MOBILE	98.085,45
QUOTA DEPURATORE	34,01
<b>AVANZO PARTE DESTINATA AGLI INVESTIMENTI</b>	<b>353.926,81</b>

<b>AVANZO PARTE DISPONIBILE</b>	<b>883.357,27</b>
---------------------------------	-------------------

<b>TOTALE AVANZO DI AMMINISTRAZIONE 2018</b>	<b>3.928.690,50</b>
--	---------------------

## **PAREGGIO DI BILANCIO**

La Legge di Bilancio 2019 (art. 1 comma 821 della Legge n. 145/2018), a partire dal 1° gennaio 2019, ha abrogato tutta la normativa riguardante il vincolo di finanza pubblica denominato "pareggio di bilancio" introducendo a partire da tale data l'obbligo per gli enti locali di conseguire l'equilibrio di bilancio, attraverso un risultato non negativo della gestione di competenza. L'allegato n. 10 al D.Lgs. n. 118/2011 (prospetto di verifica degli equilibri di bilancio) evidenzia in sede di rendiconto il pieno rispetto della predetta normativa attraverso il conseguimento di un risultato positivo, sia per la parte corrente che per la parte in c/capitale del bilancio, del risultato di competenza (w1) dell'equilibrio di bilancio (w2) e dell'equilibrio complessivo (w3),

## **DISAPPLICAZIONE VINCOLI DI SPESA - RENDICONTO DELLA GESTIONE 2019**

**art. 21-bis del D.L. n. 50/2017:** ai Comuni che approvano il bilancio di previsione entro il 31 dicembre dell'anno precedente e che rispettano nell'anno precedente il pareggio di bilancio non trovano applicazione i seguenti vincoli di spesa:

<b>Tipologia spesa</b>	<b>Riferimenti</b>	<b>Riduzione disposta</b>
Stampa delle relazioni e di ogni altra pubblicazione prevista da leggi e regolamenti e distribuita gratuitamente o inviata ad altre amministrazioni	D.L. n. 112/2008 - art. 27, comma 1	impegni competenza 2007 ridotti del 50%
Studi e consulenze	D.L. n. 78/2010 - art. 6, comma 7	impegni competenza 2009 ridotti del 80%
Relazioni pubbliche, convegni, pubblicità e rappresentanza	D.L. n. 78/2010 - art. 6, comma 8	impegni competenza 2009 ridotti del 80%
Sponsorizzazioni	D.L. n. 78/2010 - art. 6, comma 9	nessuna spesa ammessa
Formazione	D.L. n. 78/2010 - art. 6, comma 13	impegni competenza 2009 ridotti del 50%

- **COMUNE DI ROVATO:** Bilancio di previsione 2019/2021 approvato entro 31/12/2018 e Pareggio di bilancio 2018 rispettato.

## **APPLICAZIONE VINCOLI DI SPESA - RENDICONTO DELLA GESTIONE 2019**

**Comma 905 dell'art. 1 della Legge n. 145/2018:** ai Comuni che approvano il rendiconto della gestione entro il 30 aprile e il bilancio preventivo dell'esercizio di riferimento entro il 31 dicembre dell'anno precedente non trovano applicazione i seguenti vincoli di spesa:

<b>Tipologia spesa</b>	<b>Riferimenti</b>	<b>Riduzione disposta</b>
Missioni	D.L. n. 78/2010 - art. 6, comma 12	impegni competenza 2009 ridotti del 50%
Acquisto, manutenzione, noleggio ed esercizio di autovetture, nonché acquisto di buoni taxi	D.L. n. 95/2012 - art. 5, comma 2	impegni competenza 2011 ridotti del 70%

- **COMUNE DI ROVATO:** Rendiconto della gestione 2018 approvato oltre il 30 aprile 2019 e Bilancio di previsione 2019/2021 approvato entro 31/12/2018.

Vengono di seguito illustrati i residui attivi e passivi, in essere al 31/12/2019.

<b>Analisi anzianità dei residui</b>							
<b>RESIDUI</b>	<b>Esercizi precedenti</b>	<b>2015</b>	<b>2016</b>	<b>2017</b>	<b>2018</b>	<b>2019</b>	<b>Totale complessivo</b>
<b>ATTIVI</b>							
Titolo I		2.347,00	137.356,95	258.370,84	355.687,03	1.713.317,86	2.467.079,68
Titolo II				194,58	1.489,60	319.426,52	321.110,70
Titolo III	36.839,88	60.835,29	37.357,81	386.273,66	401.145,44	643.509,83	1.565.961,91
Titolo IV						224.091,00	224.091,00
Titolo V							0,00
Titolo VI						629.031,00	629.031,00
Titolo VII							0,00
Titolo IX	60.877,81	3.846,37	22.002,03	30.914,35	20.529,53	33.670,91	171.841,00
<b>Totale</b>	<b>97.717,69</b>	<b>67.028,66</b>	<b>196.716,79</b>	<b>675.753,43</b>	<b>778.851,60</b>	<b>3.563.047,12</b>	<b>5.379.115,29</b>
<b>PASSIVI</b>							
Titolo I	1.504,27	20.614,90	19.894,77	4.019,12	14.996,49	1.955.147,37	2.016.176,92
Titolo II	17.056,50	46.105,50	12.675,00	9.509,16	18.229,08	1.578.792,58	1.682.367,82
Titolo III							0,00
Titolo IV							0,00
Titolo V							0,00
Titolo VII	88.793,85	122.452,98	26.351,00	33.802,32	218.452,58	352.230,31	842.083,04
<b>Totale</b>	<b>107.354,62</b>	<b>189.173,38</b>	<b>58.920,77</b>	<b>47.330,60</b>	<b>251.678,15</b>	<b>3.886.170,26</b>	<b>4.540.627,78</b>

RESIDUI ATTIVI AL 31/12/2019 CON ANZIANITA' SUPERIORE AI 5 ANNI						
TITOLO	ANNO PROVENIENZA	N. ACCERTAMENTO	IMPORTO	OGGETTO	MOTIVAZIONE MANTENIMENTO	
III	2011	9	310,00	RUOLO AFFITTI COMUNALI ANNO 2011	PAGAMENTO RATEIZZATO CANONE AFFITTO Sig. E.A (passato ad Aler, in attesa di procedura di riscossione coattiva)	
	2012	924	805,44	DIRITTI NOTIFICA 2° SEMESTRE 2012	PROCEDURA DI SOLLECITO E RISCOSSIONE COATTIVA IN CORSO	
	2013	835	740,12	DIRITTI NOTIFICA 1° SEMESTRE 2013	PROCEDURA DI SOLLECITO E RISCOSSIONE COATTIVA IN CORSO	
	2013	1038	876,16	DIRITTI NOTIFICA 2° SEMESTRE 2013	PROCEDURA DI SOLLECITO E RISCOSSIONE COATTIVA IN CORSO	
	2013	1069	1.063,42	MENSA SCUOLA INFANZIA SETT. 2013	PROCEDURA DI SOLLECITO E RISCOSSIONE COATTIVA IN CORSO (attesa ruolo)	
	2013	1141	1.765,86	MENSA SCUOLA INFANZIA OTT. 2013	PROCEDURA DI SOLLECITO E RISCOSSIONE COATTIVA IN CORSO (attesa ruolo)	
	2013	1232	1.454,31	MENSA SCUOLA INFANZIA NOV. 2013	PROCEDURA DI SOLLECITO E RISCOSSIONE COATTIVA IN CORSO (attesa ruolo)	
	2013	1233	76,92	MENSA SCUOLA INFANZIA NOV. 2013 (rid)	PROCEDURA DI SOLLECITO E RISCOSSIONE COATTIVA IN CORSO (attesa ruolo)	
	2013	1311	1.454,31	MENSA SCUOLA INFANZIA DIC. 2013	PROCEDURA DI SOLLECITO E RISCOSSIONE COATTIVA IN CORSO (attesa ruolo)	
	2013	1355	957,34	MENSA SCUOLA INFANZIA DIC. 2013 (rid)	PROCEDURA DI SOLLECITO E RISCOSSIONE COATTIVA IN CORSO (attesa ruolo)	
	2013	159	650,00	RIMBORSO CONTRIBUTO A RIMBORSO PERSONE BISOGNOSE CODICE 79/A.	PAGAMENTO RATEIZZATO	
	2014	907	340,98	DIRITTI NOTIFICA 1° SEM. 2014	PROCEDURA DI SOLLECITO E RISCOSSIONE COATTIVA IN CORSO (attesa ruolo)	
	2014	1169	330,14	DIRITTI NOTIFICA 2° SEM. 2014	PROCEDURA DI SOLLECITO E RISCOSSIONE COATTIVA IN CORSO (attesa ruolo)	
	2014	211	2.011,50	MENSA SCUOLA INFANZIA GENNAIO 2014	PROCEDURA DI SOLLECITO E RISCOSSIONE COATTIVA IN CORSO (attesa ruolo)	
	2014	254	2.219,64	MENSA SCUOLA INFANZIA FEBB. 2014	PROCEDURA DI SOLLECITO E RISCOSSIONE COATTIVA IN CORSO (attesa ruolo)	
	2014	422	2.363,64	MENSA SCUOLA INFANZIA MARZO 2014	PROCEDURA DI SOLLECITO E RISCOSSIONE COATTIVA IN CORSO (attesa ruolo)	
	2014	543	2.493,05	MENSA SCUOLA INFANZIA APRILE 2014	PROCEDURA DI SOLLECITO E RISCOSSIONE COATTIVA IN CORSO (attesa ruolo)	
	2014	629	2.849,36	MENSA SCUOLA INFANZIA MAGGIO 2014	PROCEDURA DI SOLLECITO E RISCOSSIONE COATTIVA IN CORSO (attesa ruolo)	
	2014	675	3.023,81	MENSA SCUOLA INFANZIA GIUGNO 2014	PROCEDURA DI SOLLECITO E RISCOSSIONE COATTIVA IN CORSO (attesa ruolo)	
	2014	1208	1.158,44	MENSA SCUOLA INFANZIA SETT. 2014	PROCEDURA DI SOLLECITO E RISCOSSIONE COATTIVA IN CORSO (attesa ruolo)	
	2014	1264	1.812,42	MENSA SCUOLA INFANZIA OTTOBRE 2014	PROCEDURA DI SOLLECITO E RISCOSSIONE COATTIVA IN CORSO (attesa ruolo)	
	2014	1313	1.910,23	MENSA SCUOLA INFANZIA NOV. 2014	PROCEDURA DI SOLLECITO E RISCOSSIONE COATTIVA IN CORSO (attesa ruolo)	
	2014	1344	2.131,49	MENSA SCUOLA INFANZIA DIC. 2014	PROCEDURA DI SOLLECITO E RISCOSSIONE COATTIVA IN CORSO (attesa ruolo)	
	2014	1419	500,00	CANONE SECONDO SEMESTRE 2014 CAMPO DA CALCIO	PROCEDURA DI SOLLECITO IN CORSO	
	2014	48	1.092,82	AFFITTI CASE COMUNALI 2014	PROCEDURA DI SOLLECITO E RISCOSSIONE COATTIVA IN CORSO (attesa ruolo)	
	2014	769	2.448,48	RIMBORSO SPESE UTENZE CAMPO DA CALCIO 2° TRIM. 2014	PROCEDURA DI SOLLECITO IN CORSO	
	IX	2009	279	10.830,00	RIMBORSO DA REAL ESTATE SRL INCARICO ING. PENTIMALLI COLLAUDO TECNICO NUOVA SEDE GUARDIA FINANZA (IMP. 539)	IN ATTESA DI COLLAUDO
		2011	197	8.732,75	RIMBORSO COMPENSO NOTAIO LERA ATTI COMPRAVENDITA AREE STRADA COCCAGLIO	IN ATTESA DI COLLAUDO
		2011	198	1.023,27	RIMBORSO INCARICO ING. PEZZOLA COLLAUDO LOTTIZZAZIONE PE 6 ZONA D2	IN ATTESA DI COLLAUDO
		2011	199	1.279,08	RIMBORSO INCARICO ING. PEZZOLA COLLAUDO STRADA COCCAGLIO	IN ATTESA DI COLLAUDO
		2011	200	3.585,69	RIMBORSO LOTTIZZANTI INCARICO ING. BONEZZI COLLAUDO LOTT. PE 3 ZONA C1	IN ATTESA DI COLLAUDO
		2011	201	4.171,97	RIMBORSO LOTTIZZANTI COLLAUDO ING. ZANGRANDI LOTT. 5 E 15 ZONA D2	IN ATTESA DI COLLAUDO
		2011	202	972,83	RIMBORSO LOTTIZZANTI INCARICO ING. AQUILINO LOTT. 2 ZONA C1 SAN DONATO VIA FALCONE	IN ATTESA DI COLLAUDO
2011		203	1.789,46	RIMBORSO LOTTIZZANTI INCARICO ING. AQUILINO PIANO SPECIALE C VIA COSTITUZIONE PROG. INT. 7	IN ATTESA DI COLLAUDO	
2011		228	3.840,90	RIMBORSO INCARICO ING. PEZZOLA COLLAUDO PE 23 E PEEP 3 ZONA C1/2	IN ATTESA DI COLLAUDO	
2012		827	5.157,92	ADDITIONALE PROVINCIALE EX ECA 5% EMISSIONE PRIMO RUOLO TIA AZIENDE/DITTE ACCONTO ANNO 2012	ADDITIONALE DA VERSARE ALLA PROVINCIA (vedi medesimo importo in spesa)	
2012		68	6.139,85	INCARICO PER LA REDAZIONE COLLAUDO TECNICO AMMINISTRATIVO LAVORI DI AMPLIAMENTO CASERMA DEI CARABINIERI PII N. 35 SOC. ALCO	IN ATTESA DI COLLAUDO	
2012		662	729,88	RIMBORSO INCARICO PER LA REDAZIONE COLLAUDO TECNICO AMMINISTRATIVO OPERE URBANIZZAZIONE PE 17 S.ANNA VIA COPPI E BARTALI	IN ATTESA DI COLLAUDO	
2013		570	2.142,92	ADDITIONALE PROVINCIALE EX ECA 5% EMISSIONE PRIMO RUOLO TIA AZIENDE/DITTE SALDO 2012	ADDITIONALE DA VERSARE ALLA PROVINCIA (vedi medesimo importo in spesa)	
2013		860	2.342,11	ADDITIONALE PROVINCIALE EX ECA 5% EMISSIONE RUOLO TARES 2013	ADDITIONALE DA VERSARE ALLA PROVINCIA (vedi medesimo importo in spesa)	
2014		1279	5.514,36	INCASSO DEPOSITO CAUZIONALE CONTRATTO AFFITTO NUOVA SEDE FARMACIA	RESTITUZIONE ALLA SCADENZA DEL CONTRATTO	
2014		880	2.624,82	ADDITIONALE PROVINCIALE SU RUOLO TARI 2014	ADDITIONALE DA VERSARE ALLA PROVINCIA (vedi medesimo importo in spesa)	
				<b>97.717,69</b>		



**RESIDUI PASSIVI AL 31/12/19 CON ANZIANITA' SUPERIORE AI 5 ANNI**

TITOLO	ANNO PROVENIENZA	N. IMPEGNO	IMPORTO	OGGETTO	MOTIVAZIONE MANTENIMENTO
I	2011	855	590,00	ACQUISTO LIBRI	FATTURA DA PAGARE A DITTA FALLITA (no durc e c/c dedicato - in attesa di richiesta da curatore fall.)
II	2014	1104	17.056,50	15% CONTRIBUTI ESCAVAZIONE ANNO 2014 DA VERSARE ALLA PROVINCIA	IN ATTESA DI RICHIESTA DA PARTE DELLA PROVINCIA
VII	1997	678	2.242,45	APPROVAZIONE PRELIMINARE COMPRAVENDITA AREA PER COSTRUZIONE STRADA DIVARIANTE EST AL CENTRO ABITATO DICOCAGLIO	IN ATTESA PERFEZIONAMENTO PRATICA
	1998	824	64,97	DEPOSITO CAUZIONALE CONTRATTO DI LOCAZIONE	RESTITUZIONE ALLA SCADENZA DEL CONTRATTO
	1999	615	2.212,50	COLLAUDO OPERE DI URBANIZZAZIONE FRAZIONE DUOMO	IN ATTESA PERFEZIONAMENTO PRATICA
	1999	789	2.812,94	DEPOSITO CAUZIONALE PER CONTRATTO DI LOCAZIONE	RESTITUZIONE ALLA SCADENZA DEL CONTRATTO
	2000	591	179,99	DEPOSITO CAUZIONALE PER CONTRATTO DI LOCAZIONE	RESTITUZIONE ALLA SCADENZA DEL CONTRATTO
	2003	556	309,87	RESTITUZIONE DEPOSITO CAUZIONALE VERSATO IL 4.3.96	IN ATTESA DI FORMALE RICHIESTA
	2003	1292	145,33	DEPOSITO CAUZIONALE PER CONTRATTO DI LOCAZIONE	RESTITUZIONE ALLA SCADENZA DEL CONTRATTO
	2003	1293	281,83	DEPOSITO CAUZIONALE PER CONTRATTO DI LOCAZIONE	RESTITUZIONE ALLA SCADENZA DEL CONTRATTO
	2003	1294	20,66	DEPOSITO CAUZIONALE PER CONTRATTO DI LOCAZIONE	RESTITUZIONE ALLA SCADENZA DEL CONTRATTO
	2003	1321	60,67	DEPOSITO CAUZIONALE PER CONTRATTO DI LOCAZIONE	RESTITUZIONE ALLA SCADENZA DEL CONTRATTO
	2005	657	124,00	DEPOSITO CAUZIONALE PER CONTRATTO DI LOCAZIONE	RESTITUZIONE ALLA SCADENZA DEL CONTRATTO
	2005	956	151,20	DEPOSITO CAUZIONALE PER CONTRATTO DI LOCAZIONE	RESTITUZIONE ALLA SCADENZA DEL CONTRATTO
	2005	1595	232,46	DEPOSITO CAUZIONALE PER CONTRATTO DI LOCAZIONE	RESTITUZIONE ALLA SCADENZA DEL CONTRATTO
	2008	709	140,00	DEPOSITO CAUZIONALE PER CONTRATTO DI LOCAZIONE	RESTITUZIONE ALLA SCADENZA DEL CONTRATTO
	2008	710	56,33	DEPOSITO CAUZIONALE PER CONTRATTO DI LOCAZIONE	RESTITUZIONE ALLA SCADENZA DEL CONTRATTO
	2008	1493	116,33	DEPOSITO CAUZIONALE PER CONTRATTO DI LOCAZIONE	RESTITUZIONE ALLA SCADENZA DEL CONTRATTO
	2009	1303	202,83	DEPOSITO CAUZIONALE PER CONTRATTO DI LOCAZIONE	RESTITUZIONE ALLA SCADENZA DEL CONTRATTO
	2009	539	10.830,00	INCARICO ING. PENTIMALLI COLLAUDO TECNICO NUOVA SEDE GUARDIA FINANZA	IN ATTESA DI COLLAUDO
	2010	551	500,00	DEPOSITO CAUZIONALE A GARANZIA TAGLIO STRADALE IN VIA SALVELLA	IN ATTESA DI FORMALE RICHIESTA
	2010	552	250,00	RESTITUZIONE DEPOSITO CAUZIONALE A GARANZIA UTILIZZO SALA FORO BOARIO	IN ATTESA DI FORMALE RICHIESTA
	2010	555	120,00	RIMBORSO DI DEPOSITO CAUZIONALE X ASSEGNAZIONE TERRENO ORTIVO	RESTITUZIONE ALLA SCADENZA DEL CONTRATTO
	2010	557	50,00	DEPOSITO CAUZIONALE DEL 7/10/2009 A GARANZIA ACCORDO COLLABORAZIONE DI CUI A DELIBERA 151 DEL 5/10/2009	IN ATTESA DI FORMALE RICHIESTA
	2010	560	250,00	RIMBORSO DEPOSITO CAUZIONALE DEL 13/07/2009 A GARANZIA TAGLIO STRADALE	IN ATTESA DI FORMALE RICHIESTA
	2010	562	1.000,00	RIMBORSO DEPOSITO CAUZIONALE DEL 16/07/2009 A GARANZIA TAGLIO STRADALE IN VIA LAZZARETTO	IN ATTESA DI FORMALE RICHIESTA
	2010	568	33,34	DEPOSITO CAUZIONALE PER CONTRATTO DI LOCAZIONE	RESTITUZIONE ALLA SCADENZA DEL CONTRATTO
	2010	575	200,00	RESTITUZIONE DEPOSITO CAUZIONALE DEL 20/1/2010 A GARANZIA RIPRISTINO TAGLIO STRADALE	IN ATTESA DI FORMALE RICHIESTA
	2010	586	129,84	DEPOSITO CAUZIONALE PER CONTRATTO DI LOCAZIONE	RESTITUZIONE ALLA SCADENZA DEL CONTRATTO
	2010	675	154,20	DEPOSITO CAUZIONALE PER CONTRATTO DI LOCAZIONE	RESTITUZIONE ALLA SCADENZA DEL CONTRATTO
	2010	676	117,84	DEPOSITO CAUZIONALE PER CONTRATTO DI LOCAZIONE	RESTITUZIONE ALLA SCADENZA DEL CONTRATTO
	2010	1055	1.171,32	ACQUISIZIONE ARE TANGENZIALE COCCAGLIO	IN ATTESA PERFEZIONAMENTO PASSAGGIO DI PROPRIETA'
	2011	479	8.732,75	COMPENSO NOTAIO LERA ATTI COMPRAVENDITA AREE STRADA COCCAGLIO	IN ATTESA DI COLLAUDO
	2011	480	1.023,27	INCARICO ING. PEZZOLA COLLAUDO LOTTIZZAZIONE PE 6 ZONA D2	IN ATTESA DI COLLAUDO
	2011	481	1.279,08	INCARICO ING. PEZZOLA COLLAUDO STRADA COCCAGLIO	IN ATTESA DI COLLAUDO
	2011	482	3.585,69	INCARICO ING. BONEZZI COLLAUDO LOTT. PE 3 ZONA C1	IN ATTESA DI COLLAUDO
	2011	483	4.172,00	INCARICO ING. ZANGRANDI COLLAUDO LOTT. PE 5 - 15 D2	IN ATTESA DI COLLAUDO
	2011	484	972,83	INCARICO ING. AQUILINO COLLAUDO LOTT. PE 2 C1	IN ATTESA DI COLLAUDO
	2011	485	1.789,46	INCARICO ING. AQUILINO PIANO SPECIALE C VIA COSTITUZIONE PROG. INT. 7	IN ATTESA DI COLLAUDO
	2011	510	4.105,05	INCARICO ING. PEZZOLA COLL. LOTT. PE 3-23 C1/2	IN ATTESA DI COLLAUDO
	2011	563	40,00	RESTITUZIONE DEPOSITO CAUZIONALE PER AFFITTO CASA COMUNALE	RESTITUZIONE ALLA SCADENZA DEL CONTRATTO
	2011	678	83,84	RESTITUZIONE DEPOSITO CAUZIONALE PER AFFITTO CASA COMUNALE	RESTITUZIONE ALLA SCADENZA DEL CONTRATTO
	2011	705	40,00	RESTITUZIONE DEPOSITO CAUZIONALE PER AFFITTO CASA COMUNALE	RESTITUZIONE ALLA SCADENZA DEL CONTRATTO
	2012	510	750,00	RESTITUZIONE DEPOSITO CAUZIONALE PER AFFITTO CASA COMUNALE	RESTITUZIONE ALLA SCADENZA DEL CONTRATTO
	2012	583	40,00	RIMBORSO DEPOSITO CAUZIONALE PER AFFITTO CASA COMUNALE	RESTITUZIONE ALLA SCADENZA DEL CONTRATTO
	2012	936	2.000,00	RESTITUZIONE DEPOSITO CAUZIONALE A GARANZIA PIANTUMAZIONE E MANUTENZIONE AREE VERDI	RESTITUZIONE ALLA SCADENZA DEL CONTRATTO
	2012	973	5.534,62	ADDITIONALE PROVINCIALE EX ECA 5% EMISSIONE PRIMO RUOLO TIA AZIENDE/DITTE ACCONTO ANNO 2012	ADDITIONALE DA VERSARE ALLA PROVINCIA (vedi medesimo importo in entrata)
	2012	171	6.139,85	INCARICO PER LA REDAZIONE COLLAUDO TECNICO AMMINISTRATIVO LAVORI DI AMPLIAMENTO CASERMA DEI CARABINIERI PII N. 35 SOC. ALCO	IN ATTESA DI COLLAUDO
	2012	874	729,88	INCARICO PER LA REDAZIONE COLLAUDO TECNICO AMMINISTRATIVO OPERE URBANIZZAZIONE PE 17 S.ANNA VIA COPPI E BARTALI	IN ATTESA DI COLLAUDO
	2013	569	930,00	RESTITUZIONE DEPOSITO CAUZIONALE RISTORANTE PEPE NERO	RESTITUZIONE ALLA SCADENZA DEL CONTRATTO
	2013	590	200,00	DEPOSITO CAUZIONALE CONTRATTO SPONSORIZZAZ. AREE VERDI COMUNALI	RESTITUZIONE ALLA SCADENZA DEL CONTRATTO
	2013	1271	111,72	RESTITUZIONE DEPOSITO CAUZIONALE PER AFFITTO CASA COMUNALE	RESTITUZIONE ALLA SCADENZA DEL CONTRATTO
	2013	1272	216,90	RESTITUZIONE DEPOSITO CAUZIONALE PER AFFITTO CASA COMUNALE	RESTITUZIONE ALLA SCADENZA DEL CONTRATTO
	2013	755	2.142,92	ADDITIONALE PROVINCIALE EX ECA 5% EMISSIONE RUOLO TIA 2012 - SALDO	ADDITIONALE DA VERSARE ALLA PROVINCIA (vedi medesimo importo in entrata)
	2013	952	2.604,49	ADDITIONALE PROVINCIALE EX ECA 5% EMISSIONE RUOLO TARES 2013	ADDITIONALE DA VERSARE ALLA PROVINCIA (vedi medesimo importo in entrata)
	2014	1232	1.750,00	RIMBORSO DEPOSITO CAUZIONALE CONTRATTO LOCAZIONE E GESTIONE PARCO A. MORO E ANNESSO BAR	RESTITUZIONE ALLA SCADENZA DEL CONTRATTO
	2014	1233	8.754,64	FONDO SOSTEGNO GRAVE DISAGIO ECONOMICO 2014	DA EROGARE AI BENEFICIARI
	2014	917	2.965,26	ADDITIONALE PROVINCIALE EX ECA 5% EMISSIONE RUOLO TARI 2014	ADDITIONALE DA VERSARE ALLA PROVINCIA (vedi medesimo importo in entrata)
	2014	493	3.938,71	CONTRIBUTO ELIMINAZIONE BARRIERE ARCHITETTONICHE ANNO 2014	DA EROGARE AI BENEFICIARI (erogato nel 2020)
			<b>106.440,35</b>		

## **IMMOBILI DI PROPRIETA' DEL COMUNE**

Vengono di seguito indicati, nell'apposito allegato, i beni immobili di proprietà del Comune.

**BENI IMMOBILI - CATASTO FABBRICATI**

Titolarità	Ubicazione	Foglio	Particella	Sub	Classamento	Classe	Consistenza	Rendita	Proventi	Destinazione
Proprieta' per 1/1	ROVATO (BS) VIA ROGGIA, 29 Piano T-1 - 2	NCT/11		1	3	cat. A/4	2	8 vani	€ 202,45	ORA E' AREA VERDE PUBBLICA
Proprieta' per 1/1	ROVATO (BS) VIA PIETRO PITOSI, 49 Piano T-1	NCT/29		24		cat. A/3	2	5,5 vani	€ 218,72	Abitazione ERP
Proprieta' per 1/1	ROVATO (BS) VIA MONTE GUGLIELMO, Piano T-S1	NCT/3		680	22	cat. A/2	4	3 vani	€ 193,67 € 748,15	Abitazione ERP
Proprieta' per 1/1	ROVATO (BS) VIA MONTE GUGLIELMO, Piano T-S1	NCT/3		680	23	cat. A/2	4	3 vani	€ 193,67 € 240,00	Abitazione ERP
Proprieta' per 1/1	ROVATO (BS) VIA MONTE GUGLIELMO, Piano 1-S1	NCT/3		680	30	cat. A/2	4	3,5 vani	€ 225,95 € 240,00	Abitazione ERP
Proprieta' per 1/1	ROVATO (BS) VIA MONTE GUGLIELMO, Piano 1-S1	NCT/3		680	31	cat. A/2	4	3,5 vani	€ 225,95 € 634,29	Abitazione ERP
Proprieta' per 1/1	ROVATO (BS) VIA MONTE GUGLIELMO, Piano 2-S1	NCT/3		680	38	cat. A/2	4	3,5 vani	€ 225,95 € 1.085,03	Abitazione ERP
Proprieta' per 1/1	ROVATO (BS) VIA MONTE GUGLIELMO, Piano 2-S1	NCT/3		680	39	cat. A/2	4	3,5 vani	€ 225,95 € 1.044,48	Abitazione ERP
Proprieta' per 1/1	ROVATO (BS) VIA MONTE GUGLIELMO, Piano S1	NCT/3		680	43	cat. C/6	2	53 mq	€ 82,12	Abitazione ERP
Proprieta' per 1000/1000	ROVATO (BS) VIA SANT' ANDREA, Piano T-1 - 2	NCT/30		176	1	cat. A/3	1	5 vani	€ 170,43	Abitazione ERP
Proprieta' per 1000/1000	ROVATO (BS) VIA SANT' ANDREA, Piano 1	NCT/30		176	2	cat. A/3	1	4 vani	€ 136,34	Abitazione ERP
Proprieta' per 1000/1000	ROVATO (BS) VIA SANT' ANDREA, Piano 1	NCT/30		176	3	cat. A/3	1	5 vani	€ 170,43	Abitazione ERP
Proprieta' per 1000/1000	ROVATO (BS) VIA SANT' ANDREA, Piano 1	NCT/30		176	4	cat. A/3	1	4 vani	€ 136,34	Abitazione ERP
Proprieta' per 1000/1000	ROVATO (BS) VIA BARUCCA, Piano T	NCT/32		11	1	cat. A/3	1	4,5 vani	€ 153,39 € 641,94	Abitazione ERP
Proprieta' per 1000/1000	ROVATO (BS) VIA BARUCCA, Piano T	NCT/32		11	2	cat. A/3	1	2,5 vani	€ 85,22	Abitazione ERP
Proprieta' per 1000/1000	ROVATO (BS) VIA BARUCCA, Piano T - 0002	NCT/32		106	1	cat. A/3	1	5 vani	€ 170,43 € 446,11	Abitazione ERP
Proprieta' per 1000/1000	ROVATO (BS) VIA BARUCCA, Piano T - 0002	NCT/32		106	2	cat. A/3	1	4 vani	€ 136,34	Abitazione ERP
Proprieta' per 1000/1000	ROVATO (BS) VIA BARUCCA, Piano 1 - 0002	NCT/32		106	3	cat. A/3	1	5 vani	€ 170,43	Abitazione ERP
Proprieta' per 1000/1000	ROVATO (BS) VIA BARUCCA, Piano 1 - 0002	NCT/32		106	4	cat. A/3	1	4 vani	€ 136,34	Abitazione ERP
Proprieta' per 1000/1000	ROVATO (BS) VIA DEI CADUTI, 49 Piano T	NCT/32		106	8	cat. C/6	3	10 mq	€ 18,59	Abitazione ERP
Proprieta' per 1000/1000	ROVATO (BS) VIA DEI CADUTI, 49 Piano T	NCT/32		106	9	cat. C/6	3	17 mq	€ 31,61	Abitazione ERP
Proprieta' per 1000/1000	ROVATO (BS) VIA DEI CADUTI, 49 Piano T	NCT/32		106	10	cat. C/6	3	15 mq	€ 27,89	Abitazione ERP
Proprieta' per 1000/1000	ROVATO (BS) VIA DON GIOVANNI MINZONI, Piano T	NCT/4		285	1	cat. A/2	3	5 vani	€ 271,14 € 240,00	Abitazione ERP
Proprieta' per 1000/1000	ROVATO (BS) VIA DON GIOVANNI MINZONI, Piano T	NCT/4		285	2	cat. A/2	2	4 vani	€ 185,92 € 1.066,97	Abitazione ERP
Proprieta' per 1000/1000	ROVATO (BS) VIA DON GIOVANNI MINZONI, Piano T	NCT/4		285	3	cat. A/2	3	5 vani	€ 271,14	Abitazione ERP
Proprieta' per 1000/1000	ROVATO (BS) VIA DON GIOVANNI MINZONI, Piano T - 0001	NCT/4		285	4	cat. A/2	3	5 vani	€ 271,14 € 3.183,25	Abitazione ERP
Proprieta' per 1000/1000	ROVATO (BS) VIA DON GIOVANNI MINZONI, Piano T - 0001	NCT/4		285	5	cat. A/2	2	4 vani	€ 185,92 € 829,72	Abitazione ERP
Proprieta' per 1000/1000	ROVATO (BS) VIA DON GIOVANNI MINZONI, Piano T - 0001	NCT/4		285	6	cat. A/2	3	5 vani	€ 271,14 € 1.902,31	Abitazione ERP
Proprieta' per 1000/1000	ROVATO (BS) VIA DON GIOVANNI MINZONI, Piano T-S1	NCT/4		285	7	cat. A/2	1	3 vani	€ 119,30 € 3.039,40	Abitazione ERP
Proprieta'	ROVATO (BS) VIA ATTILIO CARATTI, Piano T	NCT/5		392	1	cat. A/2	4	5 vani	€ 322,79	Abitazione ERP
Proprieta'	ROVATO (BS) VIA ATTILIO CARATTI, Piano T	NCT/5		392	2	cat. A/2	4	4,5 vani	€ 290,51 € 121,00	Abitazione ERP
Proprieta'	ROVATO (BS) VIA ATTILIO CARATTI, Piano T	NCT/5		392	3	cat. A/2	4	2,5 vani	€ 161,39 € 727,45	Abitazione ERP
Proprieta'	ROVATO (BS) VIA ATTILIO CARATTI, Piano T	NCT/5		392	4	cat. A/2	4	2,5 vani	€ 161,39 € 243,00	Abitazione ERP
Proprieta'	ROVATO (BS) VIA ATTILIO CARATTI, Piano T	NCT/5		392	5	cat. A/2	4	2,5 vani	€ 161,39 € 606,21	Abitazione ERP
Proprieta'	ROVATO (BS) VIA ATTILIO CARATTI, Piano T	NCT/5		392	6	cat. A/2	4	3 vani	€ 193,67 € 1.863,58	Abitazione ERP
Proprieta'	ROVATO (BS) VIA ATTILIO CARATTI, Piano 1	NCT/5		392	7	cat. A/2	4	3 vani	€ 193,67 € 240,00	Abitazione ERP
Proprieta'	ROVATO (BS) VIA ATTILIO CARATTI, Piano 1	NCT/5		392	8	cat. A/2	4	3 vani	€ 193,67 € 850,09	Abitazione ERP
Proprieta'	ROVATO (BS) VIA ATTILIO CARATTI, Piano 1	NCT/5		392	9	cat. A/2	4	3 vani	€ 193,67 € 1.761,57	Abitazione ERP
Proprieta'	ROVATO (BS) VIA ATTILIO CARATTI, Piano 1	NCT/5		392	10	cat. A/2	4	2,5 vani	€ 161,39 € 616,56	Abitazione ERP
Proprieta'	ROVATO (BS) VIA ATTILIO CARATTI, Piano 1	NCT/5		392	11	cat. A/2	4	3,5 vani	€ 225,95 € 1.056,06	Abitazione ERP

Proprieta'	ROVATO (BS) VIA ATTILIO CARATTI, Piano 1	NCT/5	392	12	cat. A/2	4	3,5 vani	€ 225,95	€ 240,00	Abitazione ERP
Proprieta'	ROVATO (BS) VIA ATTILIO CARATTI, Piano 1	NCT/5	392	13	cat. A/2	4	3,5 vani	€ 225,95	€ 593,85	Abitazione ERP
Proprieta' per 1000/1000	ROVATO (BS) VIA ISONZO, Piano T	NCT/6	2	6	cat. C/6	3	14 mq	€ 26,03		Abitazione ERP
Proprieta' per 1000/1000	ROVATO (BS) VIA ISONZO, Piano T	NCT/6	2	8	cat. C/6	3	14 mq	€ 26,03		Abitazione ERP
Proprieta' per 1000/1000	ROVATO (BS) VIA ISONZO, Piano T	NCT/6	3	6	cat. C/6	3	18 mq	€ 33,47		Abitazione ERP
Proprieta' per 1000/1000	ROVATO (BS) VIA ISONZO, Piano T	NCT/6	3	7	cat. C/6	3	18 mq	€ 33,47		Abitazione ERP
Proprieta' per 1000/1000	ROVATO (BS) VIA ISONZO, Piano T	NCT/6	3	8	cat. C/6	3	18 mq	€ 33,47		Abitazione ERP
Proprieta' per 1000/1000	ROVATO (BS) VIA ISONZO, Piano T	NCT/6	3	9	cat. C/6	3	19 mq	€ 35,33		Abitazione ERP
Proprieta' per 1000/1000	ROVATO (BS) VIA ISONZO, 48 Piano 1	NCT/6	4	8	cat. A/3	2	4 vani	€ 159,07		Abitazione ERP
Proprieta' per 1000/1000	ROVATO (BS) VIA ISONZO, 50 Piano T	NCT/6	5	6	cat. A/3	2	3,5 vani	€ 139,19		Abitazione ERP
Proprieta' per 1000/1000	ROVATO (BS) VIA ISONZO, 50 Piano 1	NCT/6	5	8	cat. A/3	2	4 vani	€ 159,07		Abitazione ERP
Proprieta' per 1000/1000	ROVATO (BS) VIA ISONZO, 52 Piano T	NCT/6	6	5	cat. A/3	2	4 vani	€ 159,07	€ 640,32	Abitazione ERP
Proprieta' per 1000/1000	ROVATO (BS) VIA ISONZO, 52 Piano T	NCT/6	6	6	cat. A/3	2	4 vani	€ 159,07	€ 1.177,52	Abitazione ERP
Proprieta' per 1000/1000	ROVATO (BS) VIA ISONZO, 52 Piano 1	NCT/6	6	7	cat. A/3	2	4 vani	€ 159,07		Abitazione ERP
Proprieta' per 1000/1000	ROVATO (BS) VIA ISONZO, 52 Piano 1	NCT/6	6	8	cat. A/3	2	4 vani	€ 159,07	€ 3.178,73	Abitazione ERP
Proprieta' per 1000/1000	ROVATO (BS) VIA PIAVE, Piano T-2	NCT/6	8	1	cat. A/3	1	5 vani	€ 170,43		Abitazione ERP
Proprieta' per 1000/1000	ROVATO (BS) VIA PIAVE, Piano 1	NCT/6	8	2	cat. A/3	1	4 vani	€ 136,34		Abitazione ERP
Proprieta' per 1000/1000	ROVATO (BS) VIA PIAVE, Piano 1	NCT/6	8	4	cat. A/3	1	4 vani	€ 136,34		Abitazione ERP
Proprieta' per 722/1000	ROVATO (BS) VIA PIAVE, 31 Piano T	NCT/6	8	8	cat. C/6	3	17 mq	€ 31,61		Abitazione ERP
Proprieta' per 722/1000	ROVATO (BS) VIA PIAVE, 31 Piano T	NCT/6	8	9	cat. C/6	3	17 mq	€ 31,61		Abitazione ERP
Proprieta' per 722/1000	ROVATO (BS) VIA PIAVE, 31 Piano T	NCT/6	8	10	cat. C/6	3	16 mq	€ 29,75		Abitazione ERP
Proprieta' per 1000/1000	ROVATO (BS) VIA ISONZO, Piano T	NCT/6	118	6	cat. C/6	3	15 mq	€ 27,89		Abitazione ERP
Proprieta' per 1000/1000	ROVATO (BS) VIA ETTORE SPALENZA, Piano T - 0002	NCT/8	32	1	cat. A/3	1	4 vani	€ 136,34	€ 1.800,00	Abitazione ERP
Proprieta' per 1000/1000	ROVATO (BS) VIA ETTORE SPALENZA, Piano T - 0002	NCT/8	32	2	cat. A/3	1	5 vani	€ 170,43		Abitazione ERP
Proprieta' per 1000/1000	ROVATO (BS) VIA ETTORE SPALENZA, Piano 1 - 0002	NCT/8	32	3	cat. A/3	1	4 vani	€ 136,34		Abitazione ERP
Proprieta' per 1000/1000	ROVATO (BS) VIA ETTORE SPALENZA, Piano T - 0002	NCT/8	33	2	cat. A/3	1	5 vani	€ 170,43		Abitazione ERP
Proprieta' per 1000/1000	ROVATO (BS) VIA DOSSELLI, Piano T	NCT/1	448	2	cat. F/1					area urbana : aree o corti a piano terra di fabbricati già accatastati all'urbano
Proprieta'	ROVATO (BS) VIA REDIPUGLIA, Piano	NCT/1	483	4	cat. F/1					area urbana : aree o corti a piano terra di fabbricati già accatastati all'urbano
Proprieta'	ROVATO (BS) VIA REDIPUGLIA, Piano	NCT/1	483	5	cat. F/1					area urbana : aree o corti a piano terra di fabbricati già accatastati all'urbano
Proprieta'	ROVATO (BS) VIA FRANCIACORTA, Piano T	NCT/1	619	2	cat. F/1					area urbana : aree o corti a piano terra di fabbricati già accatastati all'urbano
Proprieta' per 1000/1000	ROVATO (BS) VIA FRANCIACORTA, Piano T	NCT/1	759		cat. F/1					area urbana : aree o corti a piano terra di fabbricati già accatastati all'urbano
Proprieta' per 1/1	ROVATO (BS) VIA MONTE GRAPPA, Piano T	NCT/1	882		cat. F/1					area urbana : aree o corti a piano terra di fabbricati già accatastati all'urbano
Proprieta' per 1/1	ROVATO (BS) VIA INDRO MONTANELLI, Piano T	NCT/1	884	1	cat. F/1					area urbana : aree o corti a piano terra di fabbricati già accatastati all'urbano
Proprieta' per 1/1	ROVATO (BS) VIA MONTENERO, Piano T	NCT/1	887		cat. F/1					area urbana : aree o corti a piano terra di fabbricati già accatastati all'urbano
Proprieta' per 1/1	ROVATO (BS) VIA FRANCIACORTA, Piano T	NCT/1	1058		cat. F/1					area urbana : aree o corti a piano terra di fabbricati già accatastati all'urbano
Proprieta' per 1/1	ROVATO (BS) VIA FRANCIACORTA, Piano T	NCT/1	1060		cat. F/1				€ 10.500,00	area urbana : aree o corti a piano terra di fabbricati già accatastati all'urbano
Proprieta' per 1/1	ROVATO (BS) VIA GIO BATTISTA LUCINI, SNC Piano T	NCT/11	89	2	cat. F/1					area urbana : aree o corti a piano terra di fabbricati già accatastati all'urbano
Proprieta' per 1000/1000	ROVATO (BS) VIA LUIGI EINAUDI, SN Piano T	NCT/11	125	11	cat. F/1					area urbana : aree o corti a piano terra di fabbricati già accatastati all'urbano
Proprieta' per 1/1	ROVATO (BS) VIA XXV APRILE, SN Piano T	NCT/11	458		cat. F/1					area urbana : aree o corti a piano terra di fabbricati già accatastati all'urbano
Proprieta' per 1/1	ROVATO (BS) VIA GIUSEPPE MAZZINI, Piano T	NCT/12	318	6	cat. F/1					area urbana : aree o corti a piano terra di fabbricati già accatastati all'urbano

Proprieta' per 1/1	ROVATO (BS) VIA GIUSEPPE MAZZINI, Piano T	NCT/12	382	30	cat. F/1				area urbana : aree o corti a piano terra di fabbricati già accatastati all'urbano
Proprieta' per 1/1	ROVATO (BS) VIA GIUSEPPE MAZZINI, Piano T	NCT/12	382	47	cat. F/1				area urbana : aree o corti a piano terra di fabbricati già accatastati all'urbano
Proprieta' per 1/1	ROVATO (BS) VIA GIUSEPPE MAZZINI, Piano T	NCT/12	382	49	cat. F/1				area urbana : aree o corti a piano terra di fabbricati già accatastati all'urbano
Proprieta' per 1/1	ROVATO (BS) VIA S. CATERINA DA SIENA, Piano T	NCT/12	489		cat. F/1				area urbana : aree o corti a piano terra di fabbricati già accatastati all'urbano
Proprieta' per 1/1	ROVATO (BS) VIA S. CATERINA DA SIENA, Piano T	NCT/12	493		cat. F/1				area urbana : aree o corti a piano terra di fabbricati già accatastati all'urbano
Proprieta' per 1/1	ROVATO (BS) VIA S. CATERINA DA SIENA, Piano T	NCT/12	494	100	cat. F/1				area urbana : aree o corti a piano terra di fabbricati già accatastati all'urbano
Proprieta' per 1/1	ROVATO (BS) VIA S. CATERINA DA SIENA, Piano T	NCT/12	494	101	cat. F/1				area urbana : aree o corti a piano terra di fabbricati già accatastati all'urbano
Proprieta' per 1/1	ROVATO (BS) VIA CESARE BATTISTI, Piano T	NCT/12	494	102	cat. F/1				area urbana : aree o corti a piano terra di fabbricati già accatastati all'urbano
Proprieta' per 1/1	ROVATO (BS) VIA CESARE BATTISTI, Piano T	NCT/12	518		cat. F/1				area urbana : aree o corti a piano terra di fabbricati già accatastati all'urbano
Proprieta' per 1/1	ROVATO (BS) VIA CESARE BATTISTI, Piano T	NCT/12	519		cat. F/1				area urbana : aree o corti a piano terra di fabbricati già accatastati all'urbano
Proprieta' per 1/1	ROVATO (BS) VIA LOMBARDIA, Piano S1-T	NCT/13	226	8	cat. F/1				area urbana : aree o corti a piano terra di fabbricati già accatastati all'urbano
Proprieta' per 1/1	ROVATO (BS) VIA XXV APRILE, Piano	NCT/14	1		cat. F/1				area urbana : aree o corti a piano terra di fabbricati già accatastati all'urbano
Proprieta' per 1/1	ROVATO (BS) VIA P. BORSELLINO, Piano T	NCT/14	312		cat. F/1				area urbana : aree o corti a piano terra di fabbricati già accatastati all'urbano
Proprieta' per 1/1	ROVATO (BS) VIA P. BORSELLINO, Piano T	NCT/14	314		cat. F/1				area urbana : aree o corti a piano terra di fabbricati già accatastati all'urbano
Proprieta' per 1/1	ROVATO (BS) VIA XXV APRILE, 123 Piano T	NCT/14	546		cat. F/1				area urbana : aree o corti a piano terra di fabbricati già accatastati all'urbano
Proprieta' per 1/1	ROVATO (BS) VIA POFPE, Piano T	NCT/14	547		cat. F/1				area urbana : aree o corti a piano terra di fabbricati già accatastati all'urbano
Proprieta' per 1/1	ROVATO (BS) VIA POFPE, 1 Piano T	NCT/14	548		cat. F/1				area urbana : aree o corti a piano terra di fabbricati già accatastati all'urbano
Proprieta' per 1/1	ROVATO (BS) VIA XXV APRILE, 123 Piano T	NCT/14	602		cat. F/1				area urbana : aree o corti a piano terra di fabbricati già accatastati all'urbano
Proprieta' per 1/1	ROVATO (BS) VIA XXV APRILE, 123 Piano T	NCT/14	603		cat. F/1				area urbana : aree o corti a piano terra di fabbricati già accatastati all'urbano
Proprieta' per 1/1	ROVATO (BS) VIA XXV APRILE, 123 Piano T	NCT/14	617		cat. F/1				area urbana : aree o corti a piano terra di fabbricati già accatastati all'urbano
Proprieta' per 1/1	ROVATO (BS) VIA XXV APRILE, 123 Piano T	NCT/14	619		cat. F/1				area urbana : aree o corti a piano terra di fabbricati già accatastati all'urbano
Proprieta' per 1/1	ROVATO (BS) VIA XXV APRILE, 123 Piano T	NCT/14	620		cat. F/1				area urbana : aree o corti a piano terra di fabbricati già accatastati all'urbano
Proprieta' per 1/1	ROVATO (BS) VIA XXV APRILE, 123 Piano T	NCT/14	621		cat. F/1				area urbana : aree o corti a piano terra di fabbricati già accatastati all'urbano
Proprieta' per 1/1	ROVATO (BS) VIA XXV APRILE, 123 Piano T	NCT/14	622		cat. F/1				area urbana : aree o corti a piano terra di fabbricati già accatastati all'urbano
Proprieta' per 1/1	ROVATO (BS) VIA XXV APRILE, 123 Piano T	NCT/14	624		cat. F/1				area urbana : aree o corti a piano terra di fabbricati già accatastati all'urbano
Proprieta' per 1/1	ROVATO (BS) VIA XXV APRILE, SNC Piano	NCT/14	629		cat. F/1				area urbana : aree o corti a piano terra di fabbricati già accatastati all'urbano
Proprieta' per 1/1	ROVATO (BS) VIA SALVELLA, Piano T	NCT/16	318	2	cat. F/1				area urbana : aree o corti a piano terra di fabbricati già accatastati all'urbano
Proprieta' per 1/1	ROVATO (BS) VIA SANT' ANDREA, SN Piano T	NCT/17	383		cat. F/1				area urbana : aree o corti a piano terra di fabbricati già accatastati all'urbano
Proprieta'	ROVATO (BS) VIA CASE SPARSE, 65 Piano T	NCT/18	15		cat. F/1				area urbana : aree o corti a piano terra di fabbricati già accatastati all'urbano
Proprieta' per 1/1	ROVATO (BS) VIA MILANO, SNC Piano T	NCT/19	247	8	cat. F/1				area urbana : aree o corti a piano terra di fabbricati già accatastati all'urbano
Proprieta' per 1/1	ROVATO (BS) VIA DON BARTOLOMEO BARATTI, Piano T	NCT/20	405	46	cat. F/1				area urbana : aree o corti a piano terra di fabbricati già accatastati all'urbano

Proprieta' per 1/1	ROVATO (BS) PIAZZA VITTORIA, Piano T	NCT/22	270		cat. F/1				area urbana : aree o corti a piano terra di fabbricati già accatastati all'urbano
Proprieta' per 1/1	ROVATO (BS) PIAZZA VITTORIA, Piano T	NCT/22	271		cat. F/1				area urbana : aree o corti a piano terra di fabbricati già accatastati all'urbano
Proprieta' per 1/1	ROVATO (BS) VIA SANT' ANDREA, SNC Piano T	NCT/25	281		cat. F/1				area urbana : aree o corti a piano terra di fabbricati già accatastati all'urbano
Proprieta' per 1/1	ROVATO (BS) VIA ISONZO, 43 Piano T	NCT/3	27	9	cat. F/1				area urbana : aree o corti a piano terra di fabbricati già accatastati all'urbano
Proprieta'	ROVATO (BS) VIA ADAMELLO, Piano T	NCT/3	536	3	cat. F/1				area urbana : aree o corti a piano terra di fabbricati già accatastati all'urbano
Proprieta'	ROVATO (BS) VIA ADAMELLO, Piano T	NCT/3	536	4	cat. F/1				area urbana : aree o corti a piano terra di fabbricati già accatastati all'urbano
Proprieta' per 1/1	ROVATO (BS) VIA SAN GIUSEPPE, SN Piano T	NCT/30	415		cat. F/1				area urbana : aree o corti a piano terra di fabbricati già accatastati all'urbano
Proprieta' per 1000/1000	ROVATO (BS) VIA PIAZZA, 72 Piano T	NCT/31	67	2	cat. F/1				area urbana : aree o corti a piano terra di fabbricati già accatastati all'urbano
Proprieta' per 1000/1000	ROVATO (BS) VIA PIAZZA, 72 Piano T	NCT/31	67	3	cat. F/1				area urbana : aree o corti a piano terra di fabbricati già accatastati all'urbano
Proprieta' per 1/1	ROVATO (BS) VIA MARIA COFFETTI, Piano T	NCT/31	497		cat. F/1				area urbana : aree o corti a piano terra di fabbricati già accatastati all'urbano
Proprieta' per 1/1	ROVATO (BS) VIA DEI CADUTI, SNC Piano T	NCT/32	218	2	cat. F/1				area urbana : aree o corti a piano terra di fabbricati già accatastati all'urbano
Proprieta' per 1000/1000	ROVATO (BS) VIA BARGNANA, 32 Piano T	NCT/34	172		cat. F/1				area urbana : aree o corti a piano terra di fabbricati già accatastati all'urbano
Proprieta'	ROVATO (BS) VIA PALAZZO, 12 Piano T	NCT/4	156	2	cat. F/1				area urbana : aree o corti a piano terra di fabbricati già accatastati all'urbano
Proprieta' per 1000/1000	ROVATO (BS) VIA DON GIOVANNI MINZONI, Piano T	NCT/4	285	10	cat. F/1				area urbana : aree o corti a piano terra di fabbricati già accatastati all'urbano
Proprieta' per 1/1	ROVATO (BS) VIA ROMA, Piano T	NCT/4	466	4	cat. F/1				area urbana : aree o corti a piano terra di fabbricati già accatastati all'urbano
Proprieta' per 1/1	ROVATO (BS) VIA EUGENIO MARTINENGO, Piano T	NCT/4	921		cat. F/1				area urbana : aree o corti a piano terra di fabbricati già accatastati all'urbano
Proprieta' per 1/1	ROVATO (BS) VIA GIUSEPPE VERDI, Piano T	NCT/4	923		cat. F/1				area urbana : aree o corti a piano terra di fabbricati già accatastati all'urbano
Proprieta'	ROVATO (BS) VIA SAN ROCCO, Piano T	NCT/5	118	1	cat. F/1				area urbana : aree o corti a piano terra di fabbricati già accatastati all'urbano
Proprieta'	ROVATO (BS) VIA ATTILIO CARATTI, Piano T	NCT/5	392	15	cat. F/1				area urbana : aree o corti a piano terra di fabbricati già accatastati all'urbano
Proprieta' per 1/1	ROVATO (BS) VIA SAN VINCENZO, Piano S1	NCT/5	606	14	cat. F/1				area urbana : aree o corti a piano terra di fabbricati già accatastati all'urbano
Proprieta' per 1/1	ROVATO (BS) VIA ETTORE SPALENZA, Piano T	NCT/5	606	94	cat. F/1				area urbana : aree o corti a piano terra di fabbricati già accatastati all'urbano
Proprieta' per 1/1	ROVATO (BS) VIA ISONZO, SNC Piano T	NCT/5	617	502	cat. F/1				area urbana : aree o corti a piano terra di fabbricati già accatastati all'urbano
Proprieta' per 1/1	ROVATO (BS) VIA ISONZO, SNC Piano T	NCT/5	617	503	cat. F/1				area urbana : aree o corti a piano terra di fabbricati già accatastati all'urbano
Proprieta' per 1000/1000	ROVATO (BS) VIA ENRICO FERMI, Piano T	NCT/6	86	6	cat. F/1				area urbana : aree o corti a piano terra di fabbricati già accatastati all'urbano
Proprieta' per 1000/1000	ROVATO (BS) VIA ENRICO FERMI, Piano T	NCT/6	86	9	cat. F/1				area urbana : aree o corti a piano terra di fabbricati già accatastati all'urbano
Proprieta' per 1000/1000	ROVATO (BS) VIA ENRICO FERMI, Piano T	NCT/6	94	9	cat. F/1				area urbana : aree o corti a piano terra di fabbricati già accatastati all'urbano
Proprieta'	ROVATO (BS) CONTRADA DEL BARBONE, Piano T	NCT/7	252	95	cat. F/1				area urbana : aree o corti a piano terra di fabbricati già accatastati all'urbano
Proprieta' per 1/1	ROVATO (BS) VIA ROMA, Piano T	NCT/8	1	72	cat. F/1				area urbana : aree o corti a piano terra di fabbricati già accatastati all'urbano
Proprieta' per 1/1	ROVATO (BS) VIA SOLFERINO, SNC Piano T	NCT/8	26	2	cat. F/1				area urbana : aree o corti a piano terra di fabbricati già accatastati all'urbano
Proprieta' per 1/1	ROVATO (BS) VIA RUDONE, Piano T	NCT/8	246	25	cat. F/1				area urbana : aree o corti a piano terra di fabbricati già accatastati all'urbano
Proprieta' per 1/1	ROVATO (BS) VIA RUDONE, Piano T	NCT/8	246	37	cat. F/1				area urbana : aree o corti a piano terra di fabbricati già accatastati all'urbano

Proprieta' per 1/1	ROVATO (BS) VIA DELLA COSTITUZIONE, Piano T	NCT/8	344	1	cat. F/1					area urbana : aree o corti a piano terra di fabbricati già accatastati all'urbano
Proprieta' per 1/1	ROVATO (BS) VIA DELLA COSTITUZIONE, Piano T	NCT/8	344	2	cat. F/1					area urbana : aree o corti a piano terra di fabbricati già accatastati all'urbano
Proprieta'	ROVATO (BS) VIA SOLFERINO, Piano T	NCT/8	350		cat. F/1					area urbana : aree o corti a piano terra di fabbricati già accatastati all'urbano
Proprieta'	ROVATO (BS) VIA SOLFERINO, Piano T	NCT/8	351		cat. F/1					area urbana : aree o corti a piano terra di fabbricati già accatastati all'urbano
Proprieta'	ROVATO (BS) VIA SOLFERINO, Piano T	NCT/8	352	1	cat. F/1					area urbana : aree o corti a piano terra di fabbricati già accatastati all'urbano
Proprieta'	ROVATO (BS) VIA SOLFERINO, Piano T	NCT/8	352	2	cat. F/1					area urbana : aree o corti a piano terra di fabbricati già accatastati all'urbano
Proprieta'	ROVATO (BS) VIA SOLFERINO, Piano T	NCT/8	354		cat. F/1					area urbana : aree o corti a piano terra di fabbricati già accatastati all'urbano
Proprieta' per 1/1	ROVATO (BS) VIA XXV APRILE, SNC Piano T	NCT/9	164	1	cat. F/1					area urbana : aree o corti a piano terra di fabbricati già accatastati all'urbano
Proprieta' per 1/1	ROVATO (BS) VIA XXV APRILE, SNC Piano T	NCT/9	164	2	cat. F/1					area urbana : aree o corti a piano terra di fabbricati già accatastati all'urbano
Proprieta' per 1/1	ROVATO (BS) VIA XXV APRILE, SNC Piano T	NCT/9	164	3	cat. F/1					area urbana : aree o corti a piano terra di fabbricati già accatastati all'urbano
Proprieta' per 1000/1000	ROVATO (BS) CORSO SILVIO BONOMELLI, 37 Piano T-1 - 2-S1	NCT/4	468	9	cat. B/4	U	7642 mc	€ 5.130,79		Biblioteca comunale-polo culturale ex Casa Rovati
	ROVATO (BS) VIA FRANCIACORTA, 1 Piano 1	NCT/1					9809 mq			Campo di calcio via Franciacorta
Proprieta' per l'area	ROVATO (BS) VIA FRANCIACORTA, 1 Piano 1	NCT/1	619	3	cat. D/1			€ 215,00		Campo di calcio via Franciacorta - concessione diritto superficie per tribune
Proprieta' per 1/1	ROVATO (BS) VIA FRANCIACORTA, 108 Piano S1-T-1	NCT/1	1059		cat. D/6			€ 9.536,00	€ 1.200,00	Campo di calcio via Franciacorta - Strutture sportive
	ROVATO (BS) VIA EUROPA, Piano T	NCT/12					17.200 mc			Campo Ex-Rugby - campo
Proprieta' per 1/1	ROVATO (BS) VIA EUROPA, Piano T	NCT/12	95	2	cat. B/5	U	875 mc	€ 497,09	€ 1.001,00	Campo Ex-Rugby - Fabbriato spogliatoi
	ROVATO (BS) VIA I MAGGIO, 4 Piano S1-T - 1	NCT/1					mc 4890			Campo Rugby - Campo vecchio sede attuale - vedere campo nuovo in catasto terreni
Proprieta' per 1/1	ROVATO (BS) VIA I MAGGIO, 4 Piano S1-T - 1	NCT/1	1032		cat. D/6			€ 14.736,00		Campo Rugby - Tribune spogliatoi
Proprieta' per 1/1	ROVATO (BS) VIA MONTE ORFANO, 11 Piano T-S1 - 1-2	NCT/2	110	1	cat. B/2	U	2214 mc	€ 1.715,15		Casa Cantu'
Proprieta'	ROVATO (BS) VIA FRANCIACORTA, Piano T-1	NCT/1	74		cat. B/1		1 2053 mc	€ 1.166,31		Cascina Basciarelli - convenzione asl
Proprieta' per 1/1	ROVATO (BS) VIA EUGENIO MARTINENGO, Piano S1-1	NCT/2	301	1	cat. B/1		2 2605 mc	€ 1.748,98		Caserma carabinieri
Proprieta' per 1/1	ROVATO (BS) VIA EUGENIO MARTINENGO, Piano 1	NCT/2	301	2	cat. A/2		4 5,5 vani	€ 355,06	€ 9.877,24	Caserma carabinieri - appartamento
Proprieta' per 1/1	ROVATO (BS) VIA EUGENIO MARTINENGO, Piano 1	NCT/2	301	3	cat. A/2		4 5,5 vani	€ 355,06		Caserma carabinieri - appartamento
Proprieta' per 1000/1000	ROVATO (BS) SAN FERMO, Piano	NCT/9	624	1	cat. D/6			€ 3.213,00		Centro Sportivo Campomaggiore - vedere catasto terreni mapp. 18-529-596
Proprieta' per 1/1	ROVATO (BS) VIA MONTE ORFANO, Piano T	NCT/2	A		cat. E/7					Chiesa S. Michele
Proprieta' per 1000/1000	ROVATO (BS) VIA LUIGI LAFFRANCHI, Piano T	NCT/23	98		cat. B/7	U	40 mc	€ 19,83		Cimitero Lodetto - Cappella, vedere anche catasto terreni
Proprieta' per 1000/1000	ROVATO (BS) VIA LUIGI LAFFRANCHI, Piano S1-T	NCT/23	B		cat. B/7	U	2095 mc	€ 1.038,70		Cimitero Lodetto - Chiesa, vedere anche catasto terreni
		NCT/3	60				37 mq			Cimitero Rovato Centro - cappellina - vedi catasto terreni Fig. 3 A
		NCT/3	61				37 mq			Cimitero Rovato Centro - cappellina - vedi catasto terreni Fig. 3 A
Proprieta' per 1000/1000	ROVATO (BS) VIA SPARSE, 41V Piano T	6	4392		cat. A/4		2 4,5 vani	€ 113,88		Cimitero Rovato Centro - abitazione custode
Proprieta' per 1000/1000	ROVATO (BS) VIA SANT' ANDREA, 68 Piano T	NCT/25	A		cat. E/7					Cimitero S. Andrea
Proprieta' per l'area	ROVATO (BS) VIA S. GIOVANNI BOSCO, Piano S1	NCT/12	61	6	cat. C/6		3 29 mq	€ 53,92		concesso diritto di superficie
Proprieta' per l'area	ROVATO (BS) VIA S. GIOVANNI BOSCO, Piano S1	NCT/12	61	7	cat. C/6		3 29 mq	€ 53,92		concesso diritto di superficie
Proprieta' per l'area	ROVATO (BS) VIA S. GIOVANNI BOSCO, Piano S1	NCT/12	61	8	cat. C/6		3 29 mq	€ 53,92		concesso diritto di superficie
Proprieta' per l'area	ROVATO (BS) VIA S. GIOVANNI BOSCO, Piano S1	NCT/12	61	9	cat. C/6		3 29 mq	€ 53,92		concesso diritto di superficie
Proprieta' per l'area	ROVATO (BS) VIA S. GIOVANNI BOSCO, Piano S1	NCT/12	61	10	cat. C/6		3 29 mq	€ 53,92		concesso diritto di superficie











Proprieta' per l'area	ROVATO (BS) VIA MEZZANA, Piano S1	NCT/9	213	6	cat. C/6	4	17 mq	€ 37,75		concesso diritto di superficie
Proprieta' per l'area per 1/8	ROVATO (BS) VIA MANGANINO, SNC Piano T	NCT/29	261	1	cat. D/1			€ 134,00		DEPURATORE CONSORTILE
Proprieta' per l'area per 1/8	ROVATO (BS) VIA MANGANINO, SNC Piano T	NCT/29	261	2	cat. D/1			€ 88,00		
Proprieta' per l'area per 1/8	ROVATO (BS) VIA MANGANINO, SNC Piano T-1	NCT/29	261	5	cat. D/1			€ 82.500,00		
Proprieta' per 1000/1000	ROVATO (BS) VIA GENERALE ALFONSO LAMARMORA, 57 Piano T	NCT/4	109		cat. B/3	U	2329 mc	€ 1.323,11		Ex biblioteca comunale
Proprieta' per 1/1	ROVATO (BS) CORSO SILVIO BONOMELLI, Piano T	NCT/4	470	1	cat. C/2		4 79 mq	€ 126,48		Ex Cinema Comunale
Proprieta' per 1/1	ROVATO (BS) CORSO SILVIO BONOMELLI, Piano 1	NCT/4	470	3	cat. A/2		3 5 vani	€ 271,14		
Proprieta' per 1/1	ROVATO (BS) CORSO SILVIO BONOMELLI, Piano 2	NCT/4	470	4	cat. A/2		3 5,5 vani	€ 298,25		
Proprieta' per 1/1	ROVATO (BS) CORSO SILVIO BONOMELLI, 35 Piano T	NCT/4	470	501	cat. C/2		3 405 mq	€ 543,83		
Proprieta' per 1/1	ROVATO (BS) CORSO SILVIO BONOMELLI, 35 Piano T-1	NCT/4	470	502	cat. C/2		3 332 mq	€ 445,81		
Proprieta' per 1000/1000	ROVATO (BS) CORSO SILVIO BONOMELLI, SN Piano T	NCT/5	579		cat. E/3			€ 2.788,87		
Proprieta' per 1/1	ROVATO (BS) VIA EUGENIO MARTINENGO, Piano T	NCT/4	81	1	cat. E/4			€ 30.042,00		Foro Boario - struttura cucine mercato comunale-tettoie
Proprieta' per 1/1	ROVATO (BS) PIAZZA GIUSEPPE GARIBALDI, Piano S1-T - 1	NCT/4	81	3	cat. B/4	U	4563 mc	€ 3.063,57		Foro Boario - vigili - sala conferenze
Proprieta' per 1/1	ROVATO (BS) VIA EUGENIO MARTINENGO, Piano S1-T - 1	NCT/4	81	2	cat. D/8			€ 3.470,00	€ 24.181,40	Foro Boario Ristorante
Proprieta' per 1/1	ROVATO (BS) VIA GENERALE ALFONSO LAMARMORA, Piano T-1 - S1	NCT/4	133		cat. B/4	U	4972 mc	€ 3.338,17		Giudice di pace
Proprieta' per 1/1	ROVATO (BS) VIA EUGENIO MARTINENGO, SN Piano T	NCT/1	1044		cat. D/7			€ 1.310,00		Isola ecologica - struttura
Diritto del concedente	ROVATO (BS) VIA P. BORSELLINO, 17 Piano T	NCT/14	263		cat. C/3		2 101 mq	€ 224,30		laboratorio produttivo usufrutto
Proprieta' per 1000/1000	ROVATO (BS) PIAZZA GIUSEPPE GARIBALDI, Piano T		33	5577	cat. E/3			€ 1.673,32		Lavatoi/fontane, vecchi accatastamenti
Proprieta' per 1000/1000	ROVATO (BS) PIAZZA GIUSEPPE GARIBALDI, Piano T		33	5578	cat. E/3			€ 1.394,43		Lavatoi/fontane, vecchi accatastamenti
		NCT/11	125	6			25722,00 mc	€ 14.612,73		Liceo Gigli - aule liceo ed istituto professionale
Proprieta' per 1/1	ROVATO (BS) VIA EUROPA, 1 Piano T	NCT/11	125	9	cat. D/1			€ 825,00		Liceo Gigli - centrale termica più ripostiglio presso licei Gigli
		NCT/11	125	10/A			15460 mc	€ 23.768,00		Liceo Gigli - Palazzetto nuovo
		NCT/11	125	10/B						Liceo Gigli - Palestra vecchia
Proprieta' per 1000/1000	ROVATO (BS) VIA EUROPA, Piano T	NCT/11	125	7	cat. C/4	U	110 mq	€ 164,75		Liceo Gigli - struttura esterna
	Graffate mapp. 101	NCT/8	102							Macello comunale - vedi anche catasto terreni mapp. 112
	Graffate mapp. 101	NCT/8	103							
	Graffate mapp. 101	NCT/8	104							
	Graffate mapp. 101	NCT/8	105							
	Graffate mapp. 101	NCT/8	106							
	Graffate mapp. 101	NCT/8	107							
	Graffate mapp. 101	NCT/8	108							
Proprieta' per 1000/1000	ROVATO (BS) VIA ETTORE SPALENZA, 17 Piano T	NCT/8	101		cat. D/8			€ 1.678,48		Macello comunale - sede norcini
Proprieta' per 1/1	ROVATO (BS) VIA EUGENIO MARTINENGO, Piano T	NCT/4	1	4	cat. D/7			€ 2.765,63		Magazzino comunale
Proprieta' per 1/1	ROVATO (BS) VIA EUGENIO MARTINENGO, Piano T	NCT/4	1	5	cat. D/1			€ 38,73		
Proprieta' per 1/1	ROVATO (BS) VIA EUGENIO MARTINENGO, Piano T	NCT/4	1	6	cat. E/3			€ 37,70		Magazzino comunale - locale pesa
Proprieta' per 1/1	ROVATO (BS) VIA EUGENIO MARTINENGO, Piano T	NCT/4	1	3	cat. A/2		3 6,5 vani	€ 352,48	€ 3.000,00	Magazzino comunale: casa custode
Proprieta'	ROVATO (BS) CORSO SILVIO BONOMELLI, Piano T	NCT/5	578	17	cat. A/4		5 4 vani	€ 163,20	€ 1.575,07	Palazzo Sonzogni - Abitazione ERP
Proprieta'	ROVATO (BS) CORSO SILVIO BONOMELLI, Piano T	NCT/5	578	19	cat. A/4		5 4 vani	€ 163,20	€ 240,00	Palazzo Sonzogni - Abitazione ERP

Proprieta'	ROVATO (BS) CORSO SILVIO BONOMELLI, Piano T	NCT/5	578	20	cat. A/4	3	2,5 vani	€ 73,60	€ 840,00	Palazzo Sonzogni - Abitazione ERP
Proprieta'	ROVATO (BS) CORSO SILVIO BONOMELLI, Piano 1	NCT/5	578	21	cat. A/4	5	5,5 vani	€ 224,40		Palazzo Sonzogni - Abitazione ERP
Proprieta'	ROVATO (BS) CORSO SILVIO BONOMELLI, Piano T	NCT/5	578	22	cat. A/4	5	5,5 vani	€ 224,40	€ 1.121,60	Palazzo Sonzogni - Abitazione ERP
Proprieta'	ROVATO (BS) CORSO SILVIO BONOMELLI, Piano T	NCT/5	578	24	cat. A/4	5	5 vani	€ 204,00	€ 240,00	Palazzo Sonzogni - Abitazione ERP
Proprieta'	ROVATO (BS) CORSO SILVIO BONOMELLI, Piano 1	NCT/5	578	25	cat. A/4	3	2 vani	€ 58,88	€ 840,00	Palazzo Sonzogni - Abitazione ERP
Proprieta'	ROVATO (BS) CORSO SILVIO BONOMELLI, Piano 1	NCT/5	578	26	cat. A/4	3	2 vani	€ 58,88	€ 307,31	Palazzo Sonzogni - Abitazione ERP
Proprieta'	ROVATO (BS) CORSO SILVIO BONOMELLI, Piano 1	NCT/5	578	27	cat. A/4	3	3,5 vani	€ 103,03	€ 439,52	Palazzo Sonzogni - Abitazione ERP
Proprieta'	ROVATO (BS) CORSO SILVIO BONOMELLI, Piano 1	NCT/5	578	28	cat. A/4	3	3 vani	€ 88,31	€ 522,71	Palazzo Sonzogni - Abitazione ERP
Proprieta'	ROVATO (BS) CORSO SILVIO BONOMELLI, Piano 1	NCT/5	578	29	cat. A/4	3	3 vani	€ 88,31	€ 522,71	Palazzo Sonzogni - Abitazione ERP
Proprieta'	ROVATO (BS) CORSO SILVIO BONOMELLI, Piano 1	NCT/5	578	30	cat. A/4	5	5 vani	€ 204,00	€ 1.411,76	Palazzo Sonzogni - Abitazione ERP
Proprieta'	ROVATO (BS) CORSO SILVIO BONOMELLI, Piano 2	NCT/5	578	31	cat. A/4	3	2 vani	€ 58,88	€ 240,00	Palazzo Sonzogni - Abitazione ERP
Proprieta'	ROVATO (BS) CORSO SILVIO BONOMELLI, Piano 2	NCT/5	578	32	cat. A/4	3	2 vani	€ 58,88	€ 439,02	Palazzo Sonzogni - Abitazione ERP
Proprieta'	ROVATO (BS) CORSO SILVIO BONOMELLI, Piano 2	NCT/5	578	33	cat. A/4	3	3,5 vani	€ 103,03	€ 523,24	Palazzo Sonzogni - Abitazione ERP
Proprieta'	ROVATO (BS) CORSO SILVIO BONOMELLI, Piano 2	NCT/5	578	34	cat. A/4	3	3 vani	€ 88,31	€ 1.273,11	Palazzo Sonzogni - Abitazione ERP
Proprieta'	ROVATO (BS) CORSO SILVIO BONOMELLI, Piano 2	NCT/5	578	35	cat. A/4	3	3 vani	€ 88,31	€ 240,00	Palazzo Sonzogni - Abitazione ERP
Proprieta'	ROVATO (BS) CORSO SILVIO BONOMELLI, Piano 2	NCT/5	578	36	cat. A/4	5	6 vani	€ 244,80	€ 240,00	Palazzo Sonzogni - Abitazione ERP
Proprieta'	ROVATO (BS) CORSO SILVIO BONOMELLI, Piano 1	NCT/5	578	37	cat. A/4	5	6 vani	€ 244,80	€ 3.401,22	Palazzo Sonzogni - Abitazione ERP
Proprieta'	ROVATO (BS) CORSO SILVIO BONOMELLI, Piano 1	NCT/5	578	38	cat. A/4	5	6 vani	€ 244,80	€ 1.350,16	Palazzo Sonzogni - Abitazione ERP
Proprieta'	ROVATO (BS) CORSO SILVIO BONOMELLI, Piano 1	NCT/5	578	39	cat. A/4	5	6 vani	€ 244,80	€ 4.661,72	Palazzo Sonzogni - Abitazione ERP
Proprieta'	ROVATO (BS) CORSO SILVIO BONOMELLI, Piano 1	NCT/5	578	40	cat. A/4	5	6 vani	€ 244,80	€ 5.461,14	Palazzo Sonzogni - Abitazione ERP
Proprieta'	ROVATO (BS) CORSO SILVIO BONOMELLI, Piano 1	NCT/5	578	42	cat. A/4	5	4 vani	€ 163,20	€ 240,00	Palazzo Sonzogni - Abitazione ERP
Proprieta'	ROVATO (BS) CORSO SILVIO BONOMELLI, Piano 1	NCT/5	578	43	cat. A/4	5	4 vani	€ 163,20	€ 576,57	Palazzo Sonzogni - Abitazione ERP
Proprieta'	ROVATO (BS) CORSO SILVIO BONOMELLI, Piano 1	NCT/5	578	44	cat. A/4	5	4 vani	€ 163,20	€ 1.964,97	Palazzo Sonzogni - Abitazione ERP
Proprieta'	ROVATO (BS) CORSO SILVIO BONOMELLI, Piano 1	NCT/5	578	45	cat. A/4	5	6 vani	€ 244,80	€ 4.728,76	Palazzo Sonzogni - Abitazione ERP
Proprieta'	ROVATO (BS) CORSO SILVIO BONOMELLI, Piano 1	NCT/5	578	46	cat. A/4	5	4 vani	€ 163,20	€ 1.830,63	Palazzo Sonzogni - Abitazione ERP
Proprieta'	ROVATO (BS) CORSO SILVIO BONOMELLI, Piano 1	NCT/5	578	47	cat. A/4	3	2,5 vani	€ 73,60		Palazzo Sonzogni - Abitazione ERP
Proprieta'	ROVATO (BS) CORSO SILVIO BONOMELLI, Piano 2	NCT/5	578	48	cat. A/4	5	6 vani	€ 244,80	€ 240,00	Palazzo Sonzogni - Abitazione ERP
Proprieta'	ROVATO (BS) CORSO SILVIO BONOMELLI, Piano 2	NCT/5	578	49	cat. A/4	3	2 vani	€ 58,88	€ 240,00	Palazzo Sonzogni - Abitazione ERP
Proprieta'	ROVATO (BS) CORSO SILVIO BONOMELLI, Piano T	NCT/5	578	15	cat. D/1			€ 35,12		Palazzo Sonzogni - cabina elettrica
Proprieta'	ROVATO (BS) CORSO SILVIO BONOMELLI, Piano T	NCT/5	578	13	cat. A/10	1	5,5 vani	€ 695,93		Palazzo Sonzogni - ex scuola ricchino
Proprieta'	ROVATO (BS) CORSO SILVIO BONOMELLI, Piano T	NCT/5	578	18	cat. C/3	3	169 mq	€ 445,13		Palazzo Sonzogni - ex scuola ricchino
Proprieta'	ROVATO (BS) CORSO SILVIO BONOMELLI, Piano T	NCT/5	578	23	cat. B/5	U	992 mc	€ 563,56		Palazzo Sonzogni - ex scuola ricchino
Proprieta'	ROVATO (BS) CORSO SILVIO BONOMELLI, Piano T	NCT/5	578	16	cat. C/2	4	13 mq	€ 20,81		Palazzo Sonzogni - magazzino locale deposito
Proprieta'	ROVATO (BS) CORSO SILVIO BONOMELLI, Piano 1	NCT/5	578	41	cat. C/2	4	12 mq	€ 19,21		Palazzo Sonzogni - magazzino locale deposito
Proprieta'	ROVATO (BS) CORSO SILVIO BONOMELLI, Piano T	NCT/5	578	14	cat. A/10	1	2,5 vani	€ 316,33		Palazzo Sonzogni - studio piano terra
Proprieta' per 1000/1000	ROVATO (BS) PIAZZA MONTEBELLO, Piano S1	NCT/4	848		cat. C/2	1	17 mq	€ 15,80		Parcheggio
Proprieta' per 1/1	ROVATO (BS) CORSO SILVIO BONOMELLI, Piano T	NCT/4	939		cat. C/1	7	3 mq	€ 41,37		Parcheggio
Proprieta' per 1/1	ROVATO (BS) VIA SANT' ANNA, Piano T	NCT/26	308		cat. D/1			€ 426,00		Parcheggio presso la chiesa di S. Anna
Proprieta' per 1/1	ROVATO (BS) LARGO CARLO CATTANEO, Piano T	NCT/8	345		cat. C/1	7	195 mq	€ 2.688,93	€ 7.000,00	Parco aldo Moro - Chiosco, vedi catasto terreni fg. 8 mapp. 321-324
Proprieta' per 1/1	ROVATO (BS) VIA MONTENERO, Piano T	NCT/1	886		cat. F/1		mc 4497			Parco Montenero - vedere anche catasto terreni
Proprieta' per 1/1	ROVATO (BS) VIA GIUSEPPE PARINI, SNC Piano T	NCT/9	635		cat. C/1	7	125 mq	€ 1.723,67		Parco Parini Chiosco - vedere parco catasto terreni
Proprieta' per l'area	ROVATO (BS) VIA FRANCIACORTA, 1 Piano S1-T	NCT/1	619	1	cat. D/6			€ 29.268,00		Piscina Comunale - concessione superficie
Proprieta' per 1/1	ROVATO (BS) VIA CASTIGNOLO, 15 Piano T	NCT/20	49		cat. C/6	3	63 mq	€ 117,13		portico con autorimessa/demolito area verde

Proprieta' per 1/1	ROVATO (BS) VIA CASTIGNOLO, Piano T	NCT/20	216		cat. C/6	3	25 mq	€ 46,48		portico con autorimessa/demolito area verde
Proprieta' per 1/1	ROVATO (BS) VIA S. CATERINA DA SIENA, 1 Piano T	NCT/12	494	97	cat. C/6	1	13 mq	€ 16,78		posto auto esterno
Proprieta' per 1/1	ROVATO (BS) VIA S. CATERINA DA SIENA, 1 Piano T	NCT/12	494	98	cat. C/6	1	13 mq	€ 16,78		posto auto esterno
Proprieta' per 1000/1000	ROVATO (BS) VIA GENERALE ALFONSO LAMARMORA, 1 Piano T	NCT/4	132		cat. B/5	U	25927 mc	€ 14.729,20		Scuola elementare Centro
Proprieta' per 1/1	ROVATO (BS) VIA MARIA COFFETTI, 6A Piano T-1	NCT/31	192		cat. B/5	U	4866 mc	€ 2.764,39		Scuola elementare Duomo
Proprieta' per 1000/1000	ROVATO (BS) VIA PIAZZA, Piano T	NCT/22	62		cat. B/5	U	4292 mc	€ 2.438,30		Scuola elementare Lodetto
Proprieta' per 1/1	ROVATO (BS) VIA SANT' ANDREA, 205 Piano S1-T - 1-2	NCT/25	122	1	cat. B/5	U	4498 mc	€ 2.555,33		Scuola elementare S. Andrea
Proprieta' per 1/1	ROVATO (BS) VIA DEGLI ALGHISI, 7 Piano T	NCT/25	122	3	cat. C/6	2	18 mq	€ 27,89		
Proprieta' per 1/1	ROVATO (BS) VIA DEGLI ALGHISI, 7 Piano S1-T - 1	NCT/25	122	2	cat. A/3	3	5,5 vani	€ 255,65	€ 1.790,83	Scuola elementare S. Andrea - Abitazione custode
Proprieta'	ROVATO (BS) VIA IV NOVEMBRE, Piano T	NCT/5	444	502	cat. B/1	2	660 mc	€ 443,12		Scuola materna IV Novembre - locale in comodato
Proprieta' per 1/1	ROVATO (BS) VIA S. CATERINA DA SIENA, Piano T	NCT/12	95	3	cat. B/5	U	6504 mc	€ 3.694,94		Scuola materna S. Caterina
							10300 mc			Scuola materna S. Caterina - parco
Proprieta'	ROVATO (BS) VIA SOLFERINO, Piano T-1 - S1	NCT/8	25		cat. B/5	U	24067 mc	€ 13.672,53		Scuole medie + auditorium
Proprieta' per 1/1	ROVATO (BS) VIA ROMA, Piano T-1	NCT/4	466	3	cat. B/5	U	3359 mc	€ 1.908,26		Sede Banda musicale - ex ipsia
Proprieta' per 1000/1000	ROVATO (BS) VIA GENERALE ALFONSO LAMARMORA, 7 Piano S1-T - 1-2	NCT/4	128-130-151		cat. B/4	U	18200 mc	€ 12.219,37		Sede municipio
Proprieta' per 1/1	ROVATO (BS) VIA MONTE ORFANO, Piano T	NCT/2	413		cat. D/1			€ 344,00		Struttura tecnologica - antenna Radio Montorfano + locale tecnologico
Proprieta' per l'area	ROVATO (BS) VIA FRANCIACORTA, 1 Piano T	NCT/1	1086		cat. D/1			€ 354,00		Struttura tecnologica - locali tecnologici acquedotto presso cascina Basciarelli
Proprieta' per 1000/1000	ROVATO (BS) VIA CAMPOMAGGIORE, Piano T	9	377		cat. D/1					Struttura tecnologica: cabina elettrica
Proprieta' per 1000/1000	ROVATO (BS) VIA SAN FERMO, Piano T	9	378		cat. D/1			€ 33,05		Struttura tecnologica: cabina elettrica
Proprieta' per 1000/1000	ROVATO (BS) VIA CAMPOMAGGIORE, Piano T	9	379		cat. D/1			€ 33,05		Struttura tecnologica: cabina elettrica
Proprieta' per 1000/1000	ROVATO (BS) VIA SAN FERMO, Piano T	9	380		cat. D/1			€ 33,05		Struttura tecnologica: cabina elettrica
Proprieta' per 1/1	ROVATO (BS) VIA DEL TIGLIO, Piano T	31	334		cat. D/1			€ 41,32		Struttura tecnologica: cabina elettrica
Proprieta'	ROVATO (BS) VIA FRANCIACORTA, Piano T	NCT/1	655		cat. D/1			€ 49,58		Struttura tecnologica: cabina elettrica
Proprieta' per 1/1	ROVATO (BS) VIA MONTENERO, Piano T	NCT/1	904		cat. D/1			€ 44,00		Struttura tecnologica: cabina elettrica
Proprieta' per 1/1	ROVATO (BS) VIA INDRO MONTANELLI, Piano T	NCT/1	905		cat. D/1			€ 44,00		Struttura tecnologica: cabina elettrica
Proprieta' per 1/1	ROVATO (BS) VIA PALAZZINA, Piano T	NCT/1	1043		cat. D/1			€ 60,00		Struttura tecnologica: cabina elettrica
Proprieta' per 1/1	ROVATO (BS) VIA TOSCANA, Piano T	NCT/11	440		cat. D/1			€ 104,00		Struttura tecnologica: cabina elettrica
Proprieta' per 1/1	ROVATO (BS) VIA EUROPA, Piano T	NCT/12	391		cat. D/1			€ 29,85		Struttura tecnologica: cabina elettrica
Proprieta'	ROVATO (BS) VIA GALDINA, Piano T	NCT/12	424		cat. D/1			€ 28,92		Struttura tecnologica: cabina elettrica
Proprieta'	ROVATO (BS) VIA P. BORSELLINO, Piano T	NCT/14	296		cat. D/1			€ 51,13		Struttura tecnologica: cabina elettrica
Proprieta' per 1/1	ROVATO (BS) VIA P. BORSELLINO, SNC Piano T	NCT/14	345		cat. D/1			€ 48,00		Struttura tecnologica: cabina elettrica
Proprieta' per 1/1	ROVATO (BS) VIA P. BORSELLINO, SNC Piano T	NCT/14	363		cat. D/1			€ 18,00		Struttura tecnologica: cabina elettrica
Proprieta' per 1/1	ROVATO (BS) VIA P. BORSELLINO, SNC Piano T	NCT/14	364		cat. D/1			€ 18,00		Struttura tecnologica: cabina elettrica
Proprieta' per 1/1	ROVATO (BS) STRADA DI LOTTIZZAZIONE, Piano T	NCT/14	448		cat. D/1			€ 84,00		Struttura tecnologica: cabina elettrica
Proprieta' per 1/1	ROVATO (BS) STRADA DI LOTTIZZAZIONE, Piano T	NCT/14	449		cat. D/1			€ 84,00		Struttura tecnologica: cabina elettrica
Proprieta' per 1/1	ROVATO (BS) VIA STELVIO, Piano T	NCT/14	486		cat. D/1			€ 64,00		Struttura tecnologica: cabina elettrica
Proprieta' per 1/1	ROVATO (BS) VIA STELVIO, Piano T	NCT/14	487		cat. D/1			€ 64,00		Struttura tecnologica: cabina elettrica
Proprieta' per 1/1	ROVATO (BS) VIA XXV APRILE, SNC Piano T	NCT/14	626	1	cat. D/1			€ 60,00		Struttura tecnologica: cabina elettrica
Proprieta' per 1/1	ROVATO (BS) VIA XXV APRILE, SNC Piano T	NCT/14	626	2	cat. D/1			€ 40,00		Struttura tecnologica: cabina elettrica
Proprieta' per 1/1	ROVATO (BS) VIA SALVELLA, SNC Piano T	NCT/16	295		cat. D/1			€ 32,00		Struttura tecnologica: cabina elettrica

Proprieta' per 1/1	ROVATO (BS) VIA SALVELLA, SNC Piano T	NCT/16	296		cat. D/1			€ 32,00		Struttura tecnologica: cabina elettrica
Proprieta' per 1/1	ROVATO (BS) VIA DON BARTOLOMEO BARATTI, SNC Piano T	NCT/20	383		cat. D/1			€ 46,00		Struttura tecnologica: cabina elettrica
Proprieta' per 1/1	ROVATO (BS) VIA DA DENOMINARE, Piano T	NCT/20	384		cat. D/1			€ 56,00		Struttura tecnologica: cabina elettrica
Proprieta'	ROVATO (BS) VIA ADAMELLO, Piano T	NCT/3	679		cat. D/1			€ 82,63		Struttura tecnologica: cabina elettrica
Proprieta' per 1/1	ROVATO (BS) VIA GILBERTI DON AGOSTINO, SN Piano T	NCT/31	600		cat. D/1			€ 92,00		Struttura tecnologica: cabina elettrica
Proprieta' per 1/1	ROVATO (BS) VIA DEI CADUTI, SNC Piano T	NCT/32	331		cat. D/1			€ 48,00		Struttura tecnologica: cabina elettrica
Proprieta' per 1000/1000	ROVATO (BS) VIA DON GIOVANNI MINZONI, Piano T	NCT/4	285	9	cat. D/1			€ 227,00		Struttura tecnologica: cabina elettrica
Proprieta' per 1/1	ROVATO (BS) CONTRADA DEL FRATE, SN Piano T	NCT/7	572		cat. D/1			€ 144,00		Struttura tecnologica: cabina elettrica
Proprieta' per 1/1	ROVATO (BS) VIA RUDONE, Piano T	NCT/8	38		cat. D/1			€ 65,59		Struttura tecnologica: cabina elettrica
Proprieta' per 1/1	ROVATO (BS) VIA XXV APRILE, SNC Piano T	NCT/9	164	15	cat. D/1			€ 64,00		Struttura tecnologica: cabina elettrica
Proprieta' per 1/1	ROVATO (BS) VIA DA DENOMINARE, SN Piano T	NCT/9	603		cat. D/1			€ 46,00		Struttura tecnologica: cabina elettrica
Proprieta' per 1/1	ROVATO (BS) VIA DA DENOMINARE, Piano T	NCT/9	616		cat. D/1			€ 60,00		Struttura tecnologica: cabina elettrica
Proprieta' per 1/1	ROVATO (BS) VIA DA DENOMINARE, Piano T	NCT/9	618		cat. D/1			€ 60,00		Struttura tecnologica: cabina elettrica
Proprieta' per 1000/1000	ROVATO (BS) VIA DOSSELLI, Piano T	NCT/1	448	1	cat. C/2	5	18 mq	€ 34,40		Struttura tecnologica: pozzo via dosselli
Proprieta' per 1000/1000	ROVATO (BS) VIA DOSSELLI, Piano T	NCT/1	448	3	cat. C/2	5	15 mq	€ 28,66		Struttura tecnologica: pozzo via dosselli
Proprieta' per 1000/1000	ROVATO (BS) VIA VITTORIO EMANUELE, 103 Piano T	NCT/4	203		cat. E/3			€ 265,87		Torre acquedotto
Proprieta' per 1000/1000	ROVATO (BS) VIA RODOLFO VANTINI, 3 Piano S1-T - 1	NCT/4	468	5	cat. C/1	6	247 mq	€ 2.921,24		Trattoria Gina
Proprieta' per 1000/1000	ROVATO (BS) VIA RODOLFO VANTINI, 3 Piano 1	NCT/4	468	6	cat. A/2	2	3,5 vani	€ 162,68	€ 14.202,60	
Proprieta' per 1/1	ROVATO (BS) VIA MONTE ORFANO, 11 Piano T-1	NCT/2	110	2	cat. F/2					unità collaterali: fabbricati diruti, con tetto crollato o inutilizzabili

BENI IMMOBILI - CATASTO TERRENI												
Catasto	Titolarità	Ubicazione	Foglio	Particella	Sub	Classamento	Classe	dimensione	Consistenza	Rendita	Proventi	destinazione
T	Proprieta' per 1000/1000	ROVATO (BS)	1	554		SEMINATIVO	2	650	6 are 50 ca	R.D.Euro:5,20		Aiuola-ciglio Stradale - piccole aree
T	Proprieta' per 1/1	ROVATO (BS)	1	683		BOSCO CEDUO	1	45	45 ca	R.D.Euro:0,16		Aiuola-ciglio Stradale - piccole aree
T	Proprieta' per 1/1	ROVATO (BS)	1	981		SEMINATIVO	1	30	30 ca	R.D.Euro:0,27		Aiuola-ciglio Stradale - piccole aree
T	Proprieta' per 1/1	ROVATO (BS)	1	982		SEMINATIVO	1	60	60 ca	R.D.Euro:0,54		Aiuola-ciglio Stradale - piccole aree
T	Proprieta' per 1/1	ROVATO (BS)	1	1006		SEMINATIVO	2	235	2 are 35 ca	R.D.Euro:1,88		Aiuola-ciglio Stradale - piccole aree
T	Proprieta' per 1/1	ROVATO (BS)	1	1009		SEMINATIVO	1	87	87 ca	R.D.Euro:0,79		Aiuola-ciglio Stradale - piccole aree
T	Proprieta' per 1/1	ROVATO (BS)	1	1047		SEMINATIVO	1	98	98 ca	R.D.Euro:0,89		Aiuola-ciglio Stradale - piccole aree
T	Proprieta' per 1000/1000	ROVATO (BS)	3	602		SEMINATIVO	2	415	4 are 15 ca	R.D.Euro:3,32		Aiuola-ciglio Stradale - piccole aree
T	Proprieta' per 1000/1000	ROVATO (BS)	3	604		SEMINATIVO	2	165	1 are 65 ca	R.D.Euro:1,32		Aiuola-ciglio Stradale - piccole aree
T	Proprieta' per 1000/1000	ROVATO (BS)	3	611		SEMINATIVO	2	60	60 ca	R.D.Euro:0,48		Aiuola-ciglio Stradale - piccole aree
T	Proprieta' per 1000/1000	ROVATO (BS)	3	619		SEMINATIVO	2	18	18 ca	R.D.Euro:0,14		Aiuola-ciglio Stradale - piccole aree
T	Proprieta' per 1/1	ROVATO (BS)	3	672		SEMINATIVO	1	190	1 are 90 ca	R.D.Euro:1,72		Aiuola-ciglio Stradale - piccole aree
T	Proprieta' per 1/1	ROVATO (BS)	3	681		SEMINATIVO	2	80	80 ca	R.D.Euro:0,64		Aiuola-ciglio Stradale - piccole aree
T	Proprieta' per 1000/1000	ROVATO (BS)	3	683		SEMINATIVO	2	105	1 are 5 ca	R.D.Euro:0,84		Aiuola-ciglio Stradale - piccole aree
T	Proprieta' per 1/1	ROVATO (BS)	3	685		SEMINATIVO	2	60	60 ca	R.D.Euro:0,48		Aiuola-ciglio Stradale - piccole aree
T	Proprieta' per 1/1	ROVATO (BS)	3	706		SEMINATIVO	2	80	80 ca	R.D.Euro:0,64		Aiuola-ciglio Stradale - piccole aree
T	Proprieta' per 1/1	ROVATO (BS)	3	769		RELIT STRAD		6	6 ca	R.D.Euro:		Aiuola-ciglio Stradale - piccole aree
T	Proprieta' per 1/1	ROVATO (BS)	3	771		SEMINATIVO	2	225	2 are 25 ca	R.D.Euro:1,80		Aiuola-ciglio Stradale - piccole aree
T	Proprieta' per 1000/1000	ROVATO (BS)	5	90		INCOLT PROD	U	45	45 ca	R.D.Euro:0,01		Aiuola-ciglio Stradale - piccole aree
T	Proprieta' per 1000/1000	ROVATO (BS)	5	613		FU D ACCERT		7	7 ca	R.D.Euro:		Aiuola-ciglio Stradale - piccole aree
T	Proprieta' per 1000/1000	ROVATO (BS)	6	122		FU D ACCERT		50	50 ca	R.D.Euro:		Aiuola-ciglio Stradale - piccole aree
T	Proprieta' per 1000/1000	ROVATO (BS)	6	240		FU D ACCERT		40	40 ca	R.D.Euro:		Aiuola-ciglio Stradale - piccole aree
T	Proprieta' per 1000/1000	ROVATO (BS)	8	326		SEM IRR ARB	U	18	18 ca	R.D.Euro:0,17 (*)		Aiuola-ciglio Stradale - piccole aree
T	Proprieta' per 1/1	ROVATO (BS)	9	48		FABB RURALE		16	16 ca	R.D.Euro:		Aiuola-ciglio Stradale - piccole aree
T	Proprieta' per 1000/1000	ROVATO (BS)	9	184		SEMIN IRRIG	1	554	5 are 54 ca	R.D.Euro:4,86 (*)		Aiuola-ciglio Stradale - piccole aree
T	Proprieta' per 1000/1000	ROVATO (BS)	9	186		SEMIN IRRIG	1	50	50 ca	R.D.Euro:0,44 (*)		Aiuola-ciglio Stradale - piccole aree
T	Proprieta' per 1000/1000	ROVATO (BS)	9	189		SEMIN IRRIG	1	170	1 are 70 ca	R.D.Euro:1,49 (*)		Aiuola-ciglio Stradale - piccole aree
T	Proprieta' per 1000/1000	ROVATO (BS)	9	197		SEMIN IRRIG	1	100	1 are	R.D.Euro:0,88 (*)		Aiuola-ciglio Stradale - piccole aree
T	Proprieta' per 1000/1000	ROVATO (BS)	9	215		SEMIN IRRIG	1	40	40 ca	R.D.Euro:0,35 (*)		Aiuola-ciglio Stradale - piccole aree
T	Proprieta' per 1000/1000	ROVATO (BS)	9	305		SEMIN IRRIG	1	100	1 are	R.D.Euro:0,88 (*)		Aiuola-ciglio Stradale - piccole aree
T	Proprieta'	ROVATO (BS)	9	318		SEMIN IRRIG	1	120	1 are 20 ca	R.D.Euro:1,05 (*)		Aiuola-ciglio Stradale - piccole aree
T	Proprieta' per 1000/1000	ROVATO (BS)	9	341		SEMIN IRRIG	1	10	10 ca	R.D.Euro:0,09 (*)		Aiuola-ciglio Stradale - piccole aree
T	Proprieta' per 1000/1000	ROVATO (BS)	9	342		SEMIN IRRIG	1	20	20 ca	R.D.Euro:0,18 (*)		Aiuola-ciglio Stradale - piccole aree
T	Proprieta' per 1000/1000	ROVATO (BS)	9	343		SEMIN IRRIG	1	2	2 ca	R.D.Euro:0,02 (*)		Aiuola-ciglio Stradale - piccole aree
T	Da verificare	ROVATO (BS)	9	358		SEMIN IRRIG	1	35	35 ca	R.D.Euro:0,31 (*)		Aiuola-ciglio Stradale - piccole aree
T	Da verificare	ROVATO (BS)	9	359		SEMIN IRRIG	1	15	15 ca	R.D.Euro:0,13 (*)		Aiuola-ciglio Stradale - piccole aree
T	Proprieta' per 1000/1000	ROVATO (BS)	9	371		SEMIN IRRIG	1	70	70 ca	R.D.Euro:0,61 (*)		Aiuola-ciglio Stradale - piccole aree
T	Proprieta' per 1/1	ROVATO (BS)	9	386		PRATO	U	638	6 are 38 ca	R.D.Euro:3,95		Aiuola-ciglio Stradale - piccole aree
T	Proprieta' per 1000/1000	ROVATO (BS)	9	421		SEMIN IRRIG	1	50	50 ca	R.D.Euro:0,44 (*)		Aiuola-ciglio Stradale - piccole aree
T	Proprieta' per 1/1	ROVATO (BS)	9	472		SEMIN IRRIG	1	10	10 ca	R.D.Euro:0,09 (*)		Aiuola-ciglio Stradale - piccole aree
T	Proprieta' per 1/1	ROVATO (BS)	11	34		FABB RURALE		64	64 ca	R.D.Euro:		Aiuola-ciglio Stradale - piccole aree
T	Proprieta' per 1/1	ROVATO (BS)	11	471		REL ACQ ES		3	3 ca	R.D.Euro:		Aiuola-ciglio Stradale - piccole aree
T	Proprieta' per 1/1	ROVATO (BS)	11	531		SEMIN IRRIG	1	40	40 ca	R.D.Euro:0,35 (*)		Aiuola-ciglio Stradale - piccole aree
T	Proprieta' per 1/1	ROVATO (BS)	11	542		SEMIN IRRIG	1	78	78 ca	R.D.Euro:0,68 (*)		Aiuola-ciglio Stradale - piccole aree
T	Proprieta' per 1/1	ROVATO (BS)	11	549		SEMIN IRRIG	1	55	55 ca	R.D.Euro:0,48 (*)		Aiuola-ciglio Stradale - piccole aree
T	Proprieta' per 1/1	ROVATO (BS)	11	556		SEMIN IRRIG	1	8	8 ca	R.D.Euro:0,07 (*)		Aiuola-ciglio Stradale - piccole aree



T	Proprieta' per 1000/1000	ROVATO (BS)	12	332	SEMIN IRRIG	1	95	95 ca	R.D.Euro:0,83 (*)		Aiuola-ciglio Stradale - piccole aree
T	Proprieta' per 1000/1000	ROVATO (BS)	12	361	RELIT STRAD		63	63 ca	R.D.Euro:		Aiuola-ciglio Stradale - piccole aree
T	Diritto del concedente	ROVATO (BS)	12	395	SEMIN IRRIG	1	4	4 ca	R.D.Euro:0,04 (*)		Aiuola-ciglio Stradale - piccole aree
T	Diritto del concedente	ROVATO (BS)	12	396	SEMIN IRRIG	1	5	5 ca	R.D.Euro:0,04 (*)		Aiuola-ciglio Stradale - piccole aree
T	Proprieta' per 1/1	ROVATO (BS)	12	443	SEMIN IRRIG	1	50	50 ca	R.D.Euro:0,44 (*)		Aiuola-ciglio Stradale - piccole aree
T	Proprieta' per 1/1	ROVATO (BS)	12	447	SEMIN IRRIG	1	35	35 ca	R.D.Euro:0,31 (*)		Aiuola-ciglio Stradale - piccole aree
T	Proprieta' per 1000/1000	ROVATO (BS)	12	453	SEMIN IRRIG	1	16	16 ca	R.D.Euro:0,14 (*)		Aiuola-ciglio Stradale - piccole aree
T	Proprieta' per 1/1	ROVATO (BS)	12	457	SEMIN IRRIG	1	5	5 ca	R.D.Euro:0,04 (*)		Aiuola-ciglio Stradale - piccole aree
T	Proprieta' per 1/1	ROVATO (BS)	12	459	SEMIN IRRIG	1	4	4 ca	R.D.Euro:0,05		Aiuola-ciglio Stradale - piccole aree
T	Proprieta' per 1/1	ROVATO (BS)	12	486	SEMIN IRRIG	1	420	4 are 20 ca	R.D.Euro:3,69 (*)		Aiuola-ciglio Stradale - piccole aree
T	Proprieta' per 1/1	ROVATO (BS)	12	508	SEMIN IRRIG	1	10	10 ca	R.D.Euro:0,09 (*)		Aiuola-ciglio Stradale - piccole aree
T	Proprieta' per 1/1	ROVATO (BS)	13	132	INCOLT PROD	U	200	2 are	R.D.Euro:0,03		Aiuola-ciglio Stradale - piccole aree
T	Proprieta' per 1/1	ROVATO (BS)	13	137	FU D ACCERT		25	25 ca	R.D.Euro:		Aiuola-ciglio Stradale - piccole aree
T	Proprieta' per 1/1	ROVATO (BS)	13	229	REL ACQ ES		30	30 ca	R.D.Euro:		Aiuola-ciglio Stradale - piccole aree
T	Proprieta' per 1/1	ROVATO (BS)	13	232	SEMIN IRRIG	1	355	3 are 55 ca	R.D.Euro:3,12 (*)		Aiuola-ciglio Stradale - piccole aree
T	Proprieta' per 1/1	ROVATO (BS)	14	495	SEMIN IRRIG	1	16	16 ca	R.D.Euro:0,14 (*)		Aiuola-ciglio Stradale - piccole aree
T	Proprieta' per 1/1	ROVATO (BS)	14	505	SEMIN IRRIG	1	16	16 ca	R.D.Euro:0,14 (*)		Aiuola-ciglio Stradale - piccole aree
T	Proprieta' per 1000/1000	ROVATO (BS)	14	519	SEMIN IRRIG	1	255	2 are 55 ca	R.D.Euro:2,24 (*)	€ 11.003,58	Aiuola-ciglio Stradale - piccole aree
T	Proprieta' per 1/1	ROVATO (BS)	14	612	SEM IRR ARB	U	4	4 ca	R.D.Euro:0,04 (*)		Aiuola-ciglio Stradale - piccole aree
T	Proprieta' per 1/1	ROVATO (BS)	16	180	REL ACQ ES		20	20 ca	R.D.Euro:		Aiuola-ciglio Stradale - piccole aree
T	Proprieta' per 1/1	ROVATO (BS)	16	181	REL ACQ ES		15	15 ca	R.D.Euro:		Aiuola-ciglio Stradale - piccole aree
T	Proprieta' per 1/1	ROVATO (BS)	16	195	SEMIN IRRIG	1	25	25 ca	R.D.Euro:0,22 (*)		Aiuola-ciglio Stradale - piccole aree
T	Proprieta' per 1/1	ROVATO (BS)	16	202	SEMIN IRRIG	1	225	2 are 25 ca	R.D.Euro:1,98 (*)		Aiuola-ciglio Stradale - piccole aree
T	Proprieta' per 1/1	ROVATO (BS)	16	230	REL ACQ ES		62	62 ca	R.D.Euro:		Aiuola-ciglio Stradale - piccole aree
T	Proprieta' per 1/1	ROVATO (BS)	16	242	REL ACQ ES		9	9 ca	R.D.Euro:		Aiuola-ciglio Stradale - piccole aree
T	Proprieta' per 1/1	ROVATO (BS)	16	243	REL ACQ ES		10	10 ca	R.D.Euro:		Aiuola-ciglio Stradale - piccole aree
T	Proprieta' per 1/1	ROVATO (BS)	16	252	SEMIN IRRIG	1	1593	15 are 93 ca	R.D.Euro:13,99 (*)		Aiuola-ciglio Stradale - piccole aree
T	Proprieta' per 1/1	ROVATO (BS)	16	259	SEMIN IRRIG	1	1312	13 are 12 ca	R.D.Euro:11,52 (*)		Aiuola-ciglio Stradale - piccole aree
T	Proprieta' per 1/1	ROVATO (BS)	16	264	SEMIN IRRIG	1	1215	12 are 15 ca	R.D.Euro:10,67 (*)		Aiuola-ciglio Stradale - piccole aree
T	Proprieta' per 1/1	ROVATO (BS)	16	265	SEMIN IRRIG	1	713	7 are 13 ca	R.D.Euro:6,26 (*)		Aiuola-ciglio Stradale - piccole aree
T	Proprieta' per 1/1	ROVATO (BS)	16	267	SEMIN IRRIG	1	76	76 ca	R.D.Euro:0,67 (*)		Aiuola-ciglio Stradale - piccole aree
T	Proprieta' per 1/1	ROVATO (BS)	16	272	SEMIN IRRIG	1	1240	12 are 40 ca	R.D.Euro:10,89 (*)		Aiuola-ciglio Stradale - piccole aree
T	Proprieta' per 1/1	ROVATO (BS)	16	274	SEMIN IRRIG	1	575	5 are 75 ca	R.D.Euro:5,05 (*)		Aiuola-ciglio Stradale - piccole aree
T	Proprieta' per 1/1	ROVATO (BS)	16	278	RELIT STRAD		80	80 ca	R.D.Euro:		Aiuola-ciglio Stradale - piccole aree
T	Proprieta' per 1/1	ROVATO (BS)	17	209	SEMIN IRRIG	1	245	2 are 45 ca	R.D.Euro:2,85		Aiuola-ciglio Stradale - piccole aree
T	Proprieta' per 1/1	ROVATO (BS)	17	321	SEMIN IRRIG	1	665	6 are 65 ca	R.D.Euro:5,84 (*)		Aiuola-ciglio Stradale - piccole aree
T	Proprieta' per 1/1	ROVATO (BS)	17	342	SEMIN IRRIG	1	1260	12 are 60 ca	R.D.Euro:11,06 (*)		Aiuola-ciglio Stradale - piccole aree
T	Proprieta' per 1000/1000	ROVATO (BS)	18	35	BOSCO CEDUO	1	680	6 are 80 ca	R.D.Euro:2,46		Aiuola-ciglio Stradale - piccole aree
T	Proprieta' per 1000/1000	ROVATO (BS)	18	279	INCOLT PROD	U	440	4 are 40 ca	R.D.Euro:0,07		Aiuola-ciglio Stradale - piccole aree
T	Proprieta' per 1000/1000	ROVATO (BS)	18	281	FU D ACCERT		13	13 ca	R.D.Euro:		Aiuola-ciglio Stradale - piccole aree
T	Proprieta' per 1000/1000	ROVATO (BS)	18	287	RELIT STRAD		40	40 ca	R.D.Euro:		Aiuola-ciglio Stradale - piccole aree
T	Proprieta' per 1/1	ROVATO (BS)	18	362	SEMIN IRRIG	1	50	50 ca	R.D.Euro:0,44 (*)		Aiuola-ciglio Stradale - piccole aree
T	Proprieta' per 1/1	ROVATO (BS)	18	380	SEMIN IRRIG	1	180	1 are 80 ca	R.D.Euro:1,58 (*)		Aiuola-ciglio Stradale - piccole aree
T	Proprieta' per 1000/1000	ROVATO (BS)	18	406	INCOLT PROD	U	50	50 ca	R.D.Euro:0,01		Aiuola-ciglio Stradale - piccole aree
T	Proprieta' per 1000/1000	ROVATO (BS)	18	407	INCOLT PROD	U	1270	12 are 70 ca	R.D.Euro:0,20		Aiuola-ciglio Stradale - piccole aree
T	Proprieta' per 1/1	ROVATO (BS)	20	162	FU D ACCERT		4	4 ca	R.D.Euro:		Aiuola-ciglio Stradale - piccole aree
T	Proprieta' per 1000/1000	ROVATO (BS)	20	175	SEMIN IRRIG	1	360	3 are 60 ca	R.D.Euro:3,16 (*)		Aiuola-ciglio Stradale - piccole aree
T	Proprieta' per 1/1	ROVATO (BS)	20	336	SEMIN IRRIG	1	323	3 are 23 ca	R.D.Euro:2,84 (*)		Aiuola-ciglio Stradale - piccole aree

T	Proprieta' per 1/1	ROVATO (BS)	20	362	SEMIN IRRIG	1	560	5 are 60 ca	R.D.Euro:4,92 (*)		Aiuola-ciglio Stradale - piccole aree
T	Proprieta' per 1000/1000	ROVATO (BS)	21	135	SEMIN IRRIG	2	440	4 are 40 ca	R.D.Euro:3,52 (*)		Aiuola-ciglio Stradale - piccole aree
T	Proprieta' per 1000/1000	ROVATO (BS)	22	81	BOSCO CEDUO	1	150	1 are 50 ca	R.D.Euro:0,54		Aiuola-ciglio Stradale - piccole aree
T	Proprieta' per 1000/1000	ROVATO (BS)	25	187	SEMIN IRRIG	1	275	2 are 75 ca	R.D.Euro:2,41 (*)		Aiuola-ciglio Stradale - piccole aree
T	Proprieta' per 1/1	ROVATO (BS)	25	252	SEMIN IRRIG	1	250	2 are 50 ca	R.D.Euro:2,19 (*)		Aiuola-ciglio Stradale - piccole aree
T	Proprieta' per 1/1	ROVATO (BS)	25	254	SEMIN IRRIG	1	50	50 ca	R.D.Euro:0,44 (*)		Aiuola-ciglio Stradale - piccole aree
T	Proprieta' per 1000/1000	ROVATO (BS)	28	262	INCOLT PROD	U	540	5 are 40 ca	R.D.Euro:0,08		Aiuola-ciglio Stradale - piccole aree
T	Proprieta' per 1000/1000	ROVATO (BS)	28	264	SEMIN IRRIG	2	285	2 are 85 ca	R.D.Euro:2,28 (*)		Aiuola-ciglio Stradale - piccole aree
T	Proprieta' per 1/1	ROVATO (BS)	31	508	SEMIN IRRIG	1	70	70 ca	R.D.Euro:0,61 (*)		Aiuola-ciglio Stradale - piccole aree
T	Proprieta' per 1/1	ROVATO (BS)	31	539	SEMIN IRRIG	2	644	6 are 44 ca	R.D.Euro:5,16 (*)		Aiuola-ciglio Stradale - piccole aree
T	Proprieta' per 1/1	ROVATO (BS)	31	543	SEMIN IRRIG	2	97	97 ca	R.D.Euro:0,78 (*)		Aiuola-ciglio Stradale - piccole aree
T	Proprieta' per 1/1	ROVATO (BS)	32	325	SEMIN IRRIG	1	26	26 ca	R.D.Euro:0,23 (*)		Aiuola-ciglio Stradale - piccole aree
T	Proprieta' per 1/1	ROVATO (BS)	32	327	SEMIN IRRIG	1	7	7 ca	R.D.Euro:0,06 (*)		Aiuola-ciglio Stradale - piccole aree
T	Proprieta' per 1/1	ROVATO (BS)	32	328	SEMIN IRRIG	1	45	45 ca	R.D.Euro:0,40 (*)		Aiuola-ciglio Stradale - piccole aree
T	Proprieta' per 1000/1000	ROVATO (BS)	34	226	RELIT STRAD		1343	13 are 43 ca	R.D.Euro:		Aiuola-ciglio Stradale - piccole aree
T	Proprieta' per 1000/1000	ROVATO (BS)	12	466	RELIT STRAD		110	1 are 10 ca	R.D.Euro:		Aiuola-ciglio Stradale - piccole aree - chiesa S. Giovanni
T	Proprieta' per 1000/1000	ROVATO (BS)	12	468	SEMIN IRRIG	1	65	65 ca	R.D.Euro:0,57 (*)		Aiuola-ciglio Stradale - piccole aree - chiesa S. Giovanni
T	Proprieta' per 1/1	ROVATO (BS)	17	324	SEMIN IRRIG	1	3985	39 are 85 ca	R.D.Euro:34,99 (*)		Aiuola-ciglio Stradale - piccole aree - ex s.s. 11
T	Proprieta' per 1/1	ROVATO (BS)	17	325	SEMIN IRRIG	1	7600	76 are	R.D.Euro:66,73 (*)		Aiuola-ciglio Stradale - piccole aree - ex s.s. 11
T	Proprieta' per 1/1	ROVATO (BS)	17	326	SEMIN IRRIG	1	800	8 are	R.D.Euro:7,02 (*)		Aiuola-ciglio Stradale - piccole aree - ex s.s. 11
T	Proprieta' per 1/1	ROVATO (BS)	17	329	SEMIN IRRIG	1	1300	13 are	R.D.Euro:11,41 (*)		Aiuola-ciglio Stradale - piccole aree - ex s.s. 11
T	Proprieta' per 1/1	ROVATO (BS)	17	331	SEMIN IRRIG	1	370	3 are 70 ca	R.D.Euro:3,25 (*)		Aiuola-ciglio Stradale - piccole aree - ex s.s. 11
T	Proprieta' per 100/100	ROVATO (BS)	1	1103	INCOLT STER		343	3 are 43 ca	R.D.Euro:		Aiuola-ciglio Stradale - piccole aree - filare via Franciacorta
T	Proprieta' per 100/100	ROVATO (BS)	1	1104	INCOLT STER		1017	10 are 17 ca	R.D.Euro:		Aiuola-ciglio Stradale - piccole aree - filare via Franciacorta
T	Proprieta' per 1000/1000	ROVATO (BS)	3	347	SEMINATIVO	2	700	7 are	R.D.Euro:5,60		Aiuola-ciglio Stradale - piccole aree - filare via Franciacorta
T	Proprieta' per 1/1	ROVATO (BS)	32	313	SEMIN IRRIG	1	349	3 are 49 ca	R.D.Euro:3,06 (*)		Aiuola-ciglio Stradale - piccole aree - via -Caduti
T	Proprieta' per 1000/1000	ROVATO (BS)	9	199	SEMIN IRRIG	1	790	7 are 90 ca	R.D.Euro:6,94 (*)		Aiuola-ciglio Stradale - piccole aree - via Pirandello
T	Da verificare	ROVATO (BS)	9	200	SEMIN IRRIG	1	130	1 are 30 ca	R.D.Euro:1,14 (*)		Aiuola-ciglio Stradale - piccole aree - via Pirandello
T	Proprieta' per 1000/1000	ROVATO (BS)	9	203	SEMIN IRRIG	1	20	20 ca	R.D.Euro:0,18 (*)		Aiuola-ciglio Stradale - piccole aree - via Pirandello
T	Proprieta' per 1000/1000	ROVATO (BS)	13	48	INCOLT PROD	U	1070	10 are 70 ca	R.D.Euro:0,17		Aiuola-ciglio Stradale - piccole aree scarpata ferroviaria
T	Proprieta' per 1000/1000	ROVATO (BS)	16	16	PRATO	U	1390	13 are 90 ca	R.D.Euro:8,61		Aiuola-ciglio Stradale - piccole aree scarpata ferroviaria
T	Proprieta' per 1000/1000	ROVATO (BS)	17	1	PRATO	U	1710	17 are 10 ca	R.D.Euro:10,60		Aiuola-ciglio Stradale - piccole aree scarpata ferroviaria
T	Proprieta' per 1000/1000	ROVATO (BS)	13	29	INCOLT PROD	U	1150	11 are 50 ca	R.D.Euro:0,18		Aiuola-ciglio Stradale - piccole aree scarpata via lombardia
T	Proprieta' per 1000/1000	ROVATO (BS)	33	33	SEMIN IRRIG	2	5990	59 are 90 ca	R.D.Euro:47,95 (*)		Area agricola derivante da abuso non demolito
T	Proprieta' per 1000/1000	ROVATO (BS)	33	34	PRATO IRRIG	U	1530	15 are 30 ca	R.D.Euro:11,46 (*)		Area agricola derivante da abuso non demolito
T	Proprieta' per 1/1	ROVATO (BS)	14	399	SEMIN IRRIG	1	5183	51 are 83 ca	R.D.Euro:45,51 (*)		
T	Proprieta' per 1/1	ROVATO (BS)	14	400	SEMIN IRRIG	1	450	4 are 50 ca	R.D.Euro:3,95 (*)		Area caserma GDF
T	Proprieta' per 1/1	ROVATO (BS)	14	403	SEMIN IRRIG	1	97	97 ca	R.D.Euro:0,85 (*)		Area caserma GDF
T	Proprieta' per 1000/1000	ROVATO (BS)	14	525	SEMIN IRRIG	1	1965	19 are 65 ca	R.D.Euro:22,83		Area via Borsellino
T	Proprieta' per 1/1	ROVATO (BS)	31	535	SEMIN IRRIG	2	2580	25 are 80 ca	R.D.Euro:20,65 (*)		Area a standard cedute per PE 20 - DUOMO
T	Proprieta' per 1/1	ROVATO (BS)	31	548	SEMIN IRRIG	2	1764	17 are 64 ca	R.D.Euro:14,12 (*)		Area a standard cedute per PE 20 - DUOMO
T	Proprieta' per 1/1	ROVATO (BS)	31	550	SEMIN IRRIG	2	519	5 are 19 ca	R.D.Euro:4,15 (*)		Area a standard cedute per PE 20 - DUOMO
T	Proprieta' per 1/1	ROVATO (BS)	31	555	SEMIN IRRIG	2	1840	18 are 40 ca	R.D.Euro:14,73 (*)		Area a standard cedute per PE 20 - DUOMO
T	Proprieta' per 1/1	ROVATO (BS)	31	560	SEMIN IRRIG	1	27	27 ca	R.D.Euro:0,24 (*)		Area a standard cedute per PE 20 - DUOMO
T	Proprieta' per 1/1	ROVATO (BS)	31	574	SEMIN IRRIG	1	1440	14 are 40 ca	R.D.Euro:12,64 (*)		Area a standard cedute per PE 20 - DUOMO
T	Proprieta' per 1/1	ROVATO (BS)	31	578	REL ACQ ES		41	41 ca	R.D.Euro:		Area a standard cedute per PE 20 - DUOMO
T	Proprieta' per 1/1	ROVATO (BS)	31	579	REL ACQ ES		68	68 ca	R.D.Euro:		Area a standard cedute per PE 20 - DUOMO
T	Proprieta' per 1/1	ROVATO (BS)	31	585	REL ACQ ES		26	26 ca	R.D.Euro:		Area a standard cedute per PE 20 - DUOMO
T	Proprieta' per 1/1	ROVATO (BS)	31	595	SEMIN IRRIG	2	1865	18 are 65 ca	R.D.Euro:14,93 (*)		Area a standard cedute per PE 20 - DUOMO
T	Proprieta' per 1/1	ROVATO (BS)	11	376	SEMIN IRRIG	1	2585	25 are 85 ca	R.D.Euro:22,70 (*)		Area agricole
T	Proprieta' per 1/1	ROVATO (BS)	11	378	SEMIN IRRIG	1	370	3 are 70 ca	R.D.Euro:3,25 (*)		Area agricole

T	Proprieta' per 1/1	ROVATO (BS)	11	379	SEMIN IRRIG	1	20	20 ca	R.D.Euro:0,18 (*)		Aree agricole
T	Proprieta' per 1/1	ROVATO (BS)	11	390	SEMIN IRRIG	1	310	3 are 10 ca	R.D.Euro:2,72 (*)		Aree agricole
T	Proprieta' per 1/1	ROVATO (BS)	1	1069	SEMINATIVO	2	10350	1 ha 3 are 50 ca	R.D.Euro:82,85		Campo Rugby nuovo
T	Proprieta' per 1/1	ROVATO (BS)	1	1067	SEMINATIVO	2	10380	1 ha 3 are 80 ca	R.D.Euro:83,09		Campo Rugby nuovo - Parcheggi pubblici
T	Proprieta' per 1/1	ROVATO (BS)	18	213	FU D ACCERT		650	6 are 50 ca	R.D.Euro:		Casa EX ECA
T	Proprieta' per 1000/1000	ROVATO (BS)	18	214	SEMIN IRRIG	1	160	1 are 60 ca	R.D.Euro:1,40 (*)		
T	Proprieta' per 1000/1000	ROVATO (BS)	9	18	SEMIN IRRIG	1	12270	1 ha 22 are 70 ca	R.D.Euro:107,73 (*)		
			9	529			1982				Centro Sportivo Campomaggiore
			9	596			13710				
T	Proprieta' per 1000/1000	ROVATO (BS)	19	13	FU D ACCERT		97	97 ca	R.D.Euro:		Interesse storico - Chiesetta alpini Lodetto
T	Proprieta' per 1000/1000	ROVATO (BS)	23	A	CIMITERO		1914	19 are 14 ca	R.D.Euro:		Cimitero Lodetto
T	Proprieta' per 1000/1000	ROVATO (BS)	23	67	SEMIN IRRIG	1	1320	13 are 20 ca	R.D.Euro:11,59 (*)		Cimitero Lodetto - Parcheggi pubblico
T	Proprieta' per 1/1	ROVATO (BS)	1	1097	SEMINATIVO	2	1076	10 are 76 ca	R.D.Euro:8,61		Cimitero del Duomo
T	Proprieta' per 1/1	ROVATO (BS)	32	164	SEMIN IRRIG	1	690	6 are 90 ca	R.D.Euro:6,06 (*)		
T	Proprieta' per 1000/1000	ROVATO (BS)	32	A	CIMITERO		3420	34 are 20 ca	R.D.Euro:		Cimitero del Duomo - Parcheggi pubblico
T	Proprieta' per 1000/1000	ROVATO (BS)	32	169	SEMIN IRRIG	1	570	5 are 70 ca	R.D.Euro:5,00 (*)		
T	Proprieta'	ROVATO (BS)	32	170	SEMIN IRRIG	1	380	3 are 80 ca	R.D.Euro:3,34 (*)		
T	Proprieta' per 1000/1000	ROVATO (BS)	32	171	SEMIN IRRIG	1	760	7 are 60 ca	R.D.Euro:6,67 (*)		Cimitero Rovato Centro
T	Proprieta' per 1000/1000	ROVATO (BS)	3	A	CIMITERO		15130	1 ha 51 are 30 ca	R.D.Euro:		
T	Proprieta' per 1000/1000	ROVATO (BS)	3	88	SEMINATIVO	1	6610	66 are 10 ca	R.D.Euro:59,74		Cimitero Rovato Centro - ampliamento
T	Proprieta' per 1000/1000	ROVATO (BS)	3	57	SEMIN IRRIG	1	4870	48 are 70 ca	R.D.Euro:56,59		Cimitero Rovato Centro - Parcheggi pubblico e area verde
T	Proprieta' per 1000/1000	ROVATO (BS)	3	77	FU D ACCERT		6	6 ca	R.D.Euro:		Cimitero Rovato Centro - Parcheggi pubblico e area verde
T	Proprieta' per 1000/1000	ROVATO (BS)	25	283	REL ACQ ES		30	30 ca	R.D.Euro:		Cimitero S. Andrea
T	Proprieta' per 1000/1000	ROVATO (BS)	25	143	SEMIN IRRIG	1	740	7 are 40 ca	R.D.Euro:6,50 (*)		Cimitero S. Andrea - ampliamento
T	Proprieta' per 1000/1000	ROVATO (BS)	25	236	SEMIN IRRIG	1	1445	14 are 45 ca	R.D.Euro:12,69 (*)		Cimitero S. Andrea - Parcheggi pubblico
T	Proprieta' per 1/1	ROVATO (BS)	25	257	SEMIN IRRIG	1	1825	18 are 25 ca	R.D.Euro:16,02 (*)		Cimitero S. Andrea - Parcheggi pubblico
T	Proprieta' per l'area	ROVATO (BS)	12	350	SEMIN IRRIG	1	110	1 are 10 ca	R.D.Euro:0,97 (*)		Concesso diritto superficie
T	Proprieta' per l'area	ROVATO (BS)	12	353	SEMIN IRRIG	1	800	8 are	R.D.Euro:7,02 (*)		Concesso diritto superficie
T	Proprieta' per l'area	ROVATO (BS)	12	357	REL ACQ ES		4	4 ca	R.D.Euro:		Concesso diritto superficie
T	Proprieta' per l'area	ROVATO (BS)	12	360	RELIT STRAD		35	35 ca	R.D.Euro:		Concesso diritto superficie
T	Diritto del concedente	ROVATO (BS)	14	254	SEMIN IRRIG	1	1360	13 are 60 ca	R.D.Euro:11,94 (*)		Concesso diritto superficie
T	Proprieta' per l'area per 1/1	ROVATO (BS)	14	266	SEMIN IRRIG	1	1430	14 are 30 ca	R.D.Euro:12,56 (*)		Concesso diritto superficie
T	Proprieta' per l'area	ROVATO (BS)	14	269	SEMIN IRRIG	1	1355	13 are 55 ca	R.D.Euro:11,90 (*)		
T	Proprieta' per 1/1	ROVATO (BS)	14	386	SEMIN IRRIG	1	4625	46 are 25 ca	R.D.Euro:40,61 (*)	€ 1.000,00	Parco indisponibile dato in concessione
T	Proprieta' per 1/1	ROVATO (BS)	14	387	SEMIN IRRIG	1	710	7 are 10 ca	R.D.Euro:6,23 (*)		
T	Proprieta' per 1/1	ROVATO (BS)	14	411	SEMIN IRRIG	1	7	7 ca	R.D.Euro:0,06 (*)		
T	Proprieta' per 1/1	ROVATO (BS)	14	412	SEMIN IRRIG	1	91	91 ca	R.D.Euro:0,80 (*)		
T	Proprieta' per 1/1	ROVATO (BS)	14	413	SEMIN IRRIG	1	32	32 ca	R.D.Euro:0,28 (*)		
T	Proprieta' per l'area per 1/8	ROVATO (BS)	29	152	BOSCO CEDUO	1	200	2 are	R.D.Euro:0,72		Depuratore Consortile
T	Proprieta' per l'area per 1/8	ROVATO (BS)	29	246	BOSCO CEDUO	1	25	25 ca	R.D.Euro:0,09		
T	Proprieta' per l'area per 1/8	ROVATO (BS)	29	253	SEMIN IRRIG	2	452	4 are 52 ca	R.D.Euro:3,62 (*)		
T	Proprieta' per l'area per 1/8	ROVATO (BS)	29	256	SEMIN IRRIG	2	391	3 are 91 ca	R.D.Euro:3,13 (*)		
T	Proprieta' per l'area per 1/8	ROVATO (BS)	29	258	SEMIN IRRIG	2	96	96 ca	R.D.Euro:0,77 (*)		
T	Proprieta'	ROVATO (BS)	17	158	SEMIN IRRIG	1	7340	73 are 40 ca	R.D.Euro:64,44 (*)		Depuratore dismesso via Lazzaretto
T	Proprieta' per 1000/1000	ROVATO (BS)	1	178	SEMINATIVO	1	240	2 are 40 ca	R.D.Euro:2,17		Foro Boario - Parcheggi pubblico
T	Proprieta' per 1000/1000	ROVATO (BS)	1	414	INCOLT PROD	U	420	4 are 20 ca	R.D.Euro:0,07		
T	Proprieta' per 1000/1000	ROVATO (BS)	1	1045	SEMIN IRRIG	1	14462	1 ha 44 are 62 ca	R.D.Euro:168,05		
			29		fronte mapp.55		10				Interesse storico - Cappellina
T	Proprieta' per 1000/1000	ROVATO (BS)	22	132	FU D ACCERT		8	8 ca	R.D.Euro:		Interesse storico - Lavatoio
T	Proprieta' per 1000/1000	ROVATO (BS)	29	169	FU D ACCERT		10	10 ca	R.D.Euro:		Interesse storico - Santella
T	Proprieta' per 1000/1000	ROVATO (BS)	35	17	FU D ACCERT		21	21 ca	R.D.Euro:		Interesse storico - Santella "Morti del Castrì"
T	Proprieta' per 1/1	ROVATO (BS)	1	654	PRATO	U	5	5 ca	R.D.Euro:0,03		
T	Proprieta' per 1/1	ROVATO (BS)	1	780	SEMINATIVO	1	30	30 ca	R.D.Euro:0,27		
T	Proprieta' per 1/1	ROVATO (BS)	1	781	SEMINATIVO	1	5	5 ca	R.D.Euro:0,05		

T	Proprieta' per 1/1	ROVATO (BS)	1	784	PRATO	U	35	35 ca	R.D.Euro:0,22		Laghetto S. Donato
T	Proprieta' per 1/1	ROVATO (BS)	1	793	SEMINATIVO	1	977	9 are 77 ca	R.D.Euro:8,83		
T	Proprieta' per 1/1	ROVATO (BS)	1	815	STAGNO		5476	54 are 76 ca	R.D.Euro:		
T	Proprieta' per 1/1	ROVATO (BS)	1	666	PRATO	U	643	6 are 43 ca	R.D.Euro:3,98		Laghetto S. Donato - Parcheggi pubblico
T	Proprieta' per 1/1	ROVATO (BS)	1	669	STAGNO		20	20 ca	R.D.Euro:		Laghetto S. Donato - Parcheggi pubblico
T	Proprieta' per 1/1	ROVATO (BS)	1	673	STAGNO		45	45 ca	R.D.Euro:		Laghetto S. Donato - Parcheggi pubblico
T	Proprieta' per 1/1	ROVATO (BS)	1	678	BOSCO CEDUO	1	110	1 are 10 ca	R.D.Euro:0,40		Laghetto S. Donato - Parcheggi pubblico
T	Proprieta' per 1/1	ROVATO (BS)	1	679	BOSCO CEDUO	1	150	1 are 50 ca	R.D.Euro:0,54		Laghetto S. Donato - Parcheggi pubblico
T	Proprieta' per 1/1	ROVATO (BS)	1	692	PRATO	U	105	1 are 5 ca	R.D.Euro:0,65		Laghetto S. Donato - Parcheggi pubblico
T	Proprieta' per 1000/1000	ROVATO (BS)	8	112	SEMIN IRRIG	1	1170	11 are 70 ca	R.D.Euro:10,27 (*)		Macello
T	Proprieta' per 1000/1000	ROVATO (BS)	2	129	INCOLT PROD	U	1460	14 are 60 ca	R.D.Euro:0,23		Monte Orfano
T	Proprieta' per 1000/1000	ROVATO (BS)	2	130	INCOLT PROD	U	2630	26 are 30 ca	R.D.Euro:0,41		
T	Proprieta' per 1000/1000	ROVATO (BS)	2	136	INCOLT PROD	U	5495	54 are 95 ca	R.D.Euro:0,85	€ 4.600,00	
T	Proprieta' per 1000/1000	ROVATO (BS)	2	405	VIGNETO	1	54	54 ca	R.D.Euro:0,81		
T	Proprieta' per 1000/1000	ROVATO (BS)	2	406	VIGNETO	1	8	8 ca	R.D.Euro:0,12		
T	Proprieta' per 1000/1000	ROVATO (BS)	2	31	BOSCO ALTO	U	62350	6 ha 23 are 50 ca	R.D.Euro:257,61		Monte Orfano - Bosco Pubblico
T	Proprieta' per 1/1	ROVATO (BS)	1	417	SEMIN IRRIG	1	130	1 are 30 ca	R.D.Euro:1,51		Parcheggi pubblici
T	Proprieta' per 1000/1000	ROVATO (BS)	1	479	SEMINATIVO	1	12	12 ca	R.D.Euro:0,11		Parcheggi pubblici
T	Proprieta' per 1000/1000	ROVATO (BS)	1	481	SEMINATIVO	1	5	5 ca	R.D.Euro:0,05		Parcheggi pubblici
T	Proprieta' per 1/1	ROVATO (BS)	1	484	SEMINATIVO	1	10	10 ca	R.D.Euro:0,09		Parcheggi pubblici
T	Proprieta' per 1/1	ROVATO (BS)	1	486	SEMINATIVO	1	4	4 ca	R.D.Euro:0,04		Parcheggi pubblici
T	Proprieta' per 1/1	ROVATO (BS)	1	490	SEMINATIVO	1	12	12 ca	R.D.Euro:0,11		Parcheggi pubblici
T	Proprieta' per 1/1	ROVATO (BS)	1	491	SEMINATIVO	1	8	8 ca	R.D.Euro:0,07		Parcheggi pubblici
T	Proprieta' per 1/1	ROVATO (BS)	1	493	SEMINATIVO	1	12	12 ca	R.D.Euro:0,11		Parcheggi pubblici
T	Proprieta' per 1/1	ROVATO (BS)	1	495	SEMINATIVO	1	3	3 ca	R.D.Euro:0,03		Parcheggi pubblici
T	Proprieta' per 100/100	ROVATO (BS)	1	528	INCOLT PROD	U	405	4 are 5 ca	R.D.Euro:0,06		Parcheggi pubblici
T	Proprieta' per 1/1	ROVATO (BS)	1	643	PRATO	U	240	2 are 40 ca	R.D.Euro:1,49		Parcheggi pubblici
T	Proprieta' per 1/1	ROVATO (BS)	1	856	VIGNETO	1	105	1 are 5 ca	R.D.Euro:1,57		Parcheggi pubblici
T	Proprieta' per 1/1	ROVATO (BS)	1	858	VIGNETO	1	635	6 are 35 ca	R.D.Euro:9,51		Parcheggi pubblici
T	Proprieta' per 1000/1000	ROVATO (BS)	3	6	FABB RURALE		16	16 ca	R.D.Euro:		Parcheggi pubblici
T	Proprieta' per 1000/1000	ROVATO (BS)	3	505	SEMINATIVO	2	45	45 ca	R.D.Euro:0,36		Parcheggi pubblici
T	Proprieta' per 1000/1000	ROVATO (BS)	3	562	SEMINATIVO	2	602	6 are 2 ca	R.D.Euro:4,82		Parcheggi pubblici
T	Proprieta' per 1/1	ROVATO (BS)	3	627	SEMIN IRRIG	1	5428	54 are 28 ca	R.D.Euro:47,66 (*)		Parcheggi pubblici
T	Proprieta' per 1000/1000	ROVATO (BS)	3	688	SEMINATIVO	2	15	15 ca	R.D.Euro:0,12		Parcheggi pubblici
T	Proprieta' per 1000/1000	ROVATO (BS)	4	681	FU D ACCERT		260	2 are 60 ca	R.D.Euro:		Parcheggi pubblici
T	Proprieta' per 1/1	ROVATO (BS)	8	162	AREA FAB DM		723	7 are 23 ca	R.D.Euro:		Parcheggi pubblici
T	Proprieta' per 1/1	ROVATO (BS)	8	347	SEMINATIVO	1	148	1 are 48 ca	R.D.Euro:1,34		Parcheggi pubblici
T	Proprieta' per 1000/1000	ROVATO (BS)	9	191	SEMIN IRRIG	1	190	1 are 90 ca	R.D.Euro:1,67 (*)		Parcheggi pubblici
T	Proprieta' per 1000/1000	ROVATO (BS)	9	193	SEMIN IRRIG	1	150	1 are 50 ca	R.D.Euro:1,32 (*)		Parcheggi pubblici
T	Proprieta' per 1000/1000	ROVATO (BS)	9	205	SEMIN IRRIG	1	5	5 ca	R.D.Euro:0,04 (*)		Parcheggi pubblici
T	Proprieta' per 1000/1000	ROVATO (BS)	9	225	SEMIN IRRIG	1	50	50 ca	R.D.Euro:0,44 (*)		Parcheggi pubblici
T	Proprieta' per 1000/1000	ROVATO (BS)	9	344	SEMIN IRRIG	1	140	1 are 40 ca	R.D.Euro:1,23 (*)		Parcheggi pubblici
T	Proprieta' per 1000/1000	ROVATO (BS)	9	349	SEMIN IRRIG	1	50	50 ca	R.D.Euro:0,44 (*)		Parcheggi pubblici
T	Proprieta' per 1000/1000	ROVATO (BS)	9	366	SEMIN IRRIG	1	290	2 are 90 ca	R.D.Euro:2,55 (*)		Parcheggi pubblici
T	Proprieta' per 1000/1000	ROVATO (BS)	9	419	SEMIN IRRIG	1	4622	46 are 22 ca	R.D.Euro:40,58 (*)		Parcheggi pubblici
T	Proprieta' per 1/1	ROVATO (BS)	9	471	SEMIN IRRIG	1	381	3 are 81 ca	R.D.Euro:3,35 (*)		Parcheggi pubblici
T	Proprieta' per 1/1	ROVATO (BS)	9	580	SEMIN IRRIG	1	250	2 are 50 ca	R.D.Euro:2,19 (*)		Parcheggi pubblici
T	Proprieta' per 1/1	ROVATO (BS)	11	529	SEMIN IRRIG	1	3259	32 are 59 ca	R.D.Euro:28,61 (*)		Parcheggi pubblici
T	Proprieta' per 1/1	ROVATO (BS)	11	623	SEMIN IRRIG	1	4642	46 are 42 ca	R.D.Euro:40,76 (*)		Parcheggi pubblici
T	Proprieta' per 1000/1000	ROVATO (BS)	12	414	SEMIN IRRIG	1	45	45 ca	R.D.Euro:0,40 (*)		Parcheggi pubblici
T	Proprieta' per 1000/1000	ROVATO (BS)	12	417	SEMIN IRRIG	1	75	75 ca	R.D.Euro:0,66 (*)		Parcheggi pubblici
T	Proprieta' per 1/1	ROVATO (BS)	13	156	FU D ACCERT		70	70 ca	R.D.Euro:		Parcheggi pubblici
T	Proprieta' per 1/1	ROVATO (BS)	13	221	INCOLT PROD	U	145	1 are 45 ca	R.D.Euro:0,02		Parcheggi pubblici
T	Proprieta' per 1/1	ROVATO (BS)	14	322	SEMIN IRRIG	1	350	3 are 50 ca	R.D.Euro:3,07 (*)		Parcheggi pubblici
T	Proprieta' per 1/1	ROVATO (BS)	14	324	SEMIN IRRIG	1	231	2 are 31 ca	R.D.Euro:2,03 (*)		Parcheggi pubblici
T	Proprieta' per 1/1	ROVATO (BS)	14	326	SEMIN IRRIG	1	595	5 are 95 ca	R.D.Euro:5,22 (*)		Parcheggi pubblici
T	Proprieta' per 1/1	ROVATO (BS)	14	333	SEMIN IRRIG	1	1260	12 are 60 ca	R.D.Euro:11,06 (*)		Parcheggi pubblici
T	Proprieta' per 1/1	ROVATO (BS)	14	343	SEMIN IRRIG	1	50	50 ca	R.D.Euro:0,44 (*)		Parcheggi pubblici
T	Proprieta' per 1/1	ROVATO (BS)	14	344	SEMIN IRRIG	1	497	4 are 97 ca	R.D.Euro:4,36 (*)		Parcheggi pubblici
T	Proprieta' per 1/1	ROVATO (BS)	14	346	SEMIN IRRIG	1	1573	15 are 73 ca	R.D.Euro:13,81 (*)		Parcheggi pubblici
T	Proprieta' per 1/1	ROVATO (BS)	14	388	SEMIN IRRIG	1	1080	10 are 80 ca	R.D.Euro:9,48 (*)		Parcheggi pubblici
T	Proprieta' per 1/1	ROVATO (BS)	14	389	SEMIN IRRIG	1	420	4 are 20 ca	R.D.Euro:3,69 (*)		Parcheggi pubblici
T	Proprieta' per 1/1	ROVATO (BS)	14	390	SEMIN IRRIG	1	1270	12 are 70 ca	R.D.Euro:11,15 (*)		Parcheggi pubblici
T	Proprieta' per 1/1	ROVATO (BS)	14	392	SEMIN IRRIG	1	82	82 ca	R.D.Euro:0,72 (*)		Parcheggi pubblici
T	Proprieta' per 1/1	ROVATO (BS)	14	406	SEMIN IRRIG	1	400	4 are	R.D.Euro:3,51 (*)		Parcheggi pubblici
T	Proprieta' per 1/1	ROVATO (BS)	14	409	SEMIN IRRIG	1	295	2 are 95 ca	R.D.Euro:2,59 (*)		Parcheggi pubblici

T	Proprieta' per 1/1	ROVATO (BS)	14	418	SEMIN IRRIG	1	232	2 are 32 ca	R.D.Euro:2,04 (*)		Parcheggi pubblici
T	Proprieta' per 1/1	ROVATO (BS)	14	420	SEMIN IRRIG	1	747	7 are 47 ca	R.D.Euro:6,56 (*)		Parcheggi pubblici
T	Proprieta' per 1/1	ROVATO (BS)	14	513	SEMIN IRRIG	1	46	46 ca	R.D.Euro:0,40 (*)		Parcheggi pubblici
T	Proprieta' per 1/1	ROVATO (BS)	14	514	SEMIN IRRIG	1	30	30 ca	R.D.Euro:0,26 (*)		Parcheggi pubblici
T	Proprieta' per 1/1	ROVATO (BS)	14	625	SEMIN IRRIG	1	279	2 are 79 ca	R.D.Euro:2,45 (*)		Parcheggi pubblici
T	Proprieta' per 1/1	ROVATO (BS)	16	227	REL ACQ ES			5 ca	R.D.Euro:		Parcheggi pubblici
T	Proprieta' per 1/1	ROVATO (BS)	16	276	RELIT STRAD			50 50 ca	R.D.Euro:		Parcheggi pubblici
T	Proprieta' per 1/1	ROVATO (BS)	19	226	SEMIN IRRIG	2	52	52 ca	R.D.Euro:0,42 (*)		Parcheggi pubblici
T	Proprieta' per 1/1	ROVATO (BS)	19	228	SEMIN IRRIG	2	12	12 ca	R.D.Euro:0,10 (*)		Parcheggi pubblici
T	Proprieta' per 1/1	ROVATO (BS)	20	346	SEMIN IRRIG	1	74	74 ca	R.D.Euro:0,65 (*)		Parcheggi pubblici
T	Proprieta' per 1/1	ROVATO (BS)	20	354	REL ACQ ES			10 10 ca	R.D.Euro:		Parcheggi pubblici
T	Proprieta' per 1/1	ROVATO (BS)	25	190	SEMIN IRRIG	1	63	63 ca	R.D.Euro:0,55 (*)		Parcheggi pubblici
T	Proprieta' per 1/1	ROVATO (BS)	25	210	SEMIN IRRIG	1	65	65 ca	R.D.Euro:0,57 (*)		Parcheggi pubblici
T	Proprieta' per 1/1	ROVATO (BS)	25	216	SEMIN IRRIG	1	67	67 ca	R.D.Euro:0,59 (*)		Parcheggi pubblici
T	Proprieta' per 1/1	ROVATO (BS)	25	247	SEMIN IRRIG	1	98	98 ca	R.D.Euro:0,86 (*)		Parcheggi pubblici
T	Proprieta' per 1/1	ROVATO (BS)	31	59	SEMIN IRRIG	2	175	1 are 75 ca	R.D.Euro:1,40 (*)		Parcheggi pubblici
T	Proprieta' per 1/1	ROVATO (BS)	31	496	SEMIN IRRIG	2	215	2 are 15 ca	R.D.Euro:1,72 (*)		Parcheggi pubblici
T	Proprieta' per 1000/1000	ROVATO (BS)	34	110	FU D ACCERT			1 ca	R.D.Euro:		Parcheggi pubblici
T	Proprieta' per 1000/1000	ROVATO (BS)	34	222	RELIT STRAD			280 2 are 80 ca	R.D.Euro:		Parcheggi pubblici
T	Proprieta' per 1/1	ROVATO (BS)	1	1053	SEMINATIVO	1	55	55 ca	R.D.Euro:0,50		Parcheggi pubblici
T	Proprieta' per 1000/1000	ROVATO (BS)	12	162	SEMIN IRRIG	1	650	6 are 50 ca	R.D.Euro:5,71 (*)		Parcheggi pubblici e verde residenziale su Via Scaroni
T	Proprieta' per 1000/1000	ROVATO (BS)	13	161	SEMIN IRRIG	2	3914	39 are 14 ca	R.D.Euro:31,33 (*)		Parcheggi pubblici FOSSA
T	Proprieta' per 1/1	ROVATO (BS)	13	166	SEMIN IRRIG	2	2536	25 are 36 ca	R.D.Euro:20,30 (*)		
T	Proprieta' per 1000/1000	ROVATO (BS)	1	500	SEMIN ARBOR	U	740	7 are 40 ca	R.D.Euro:6,88		
T	Proprieta' per 1000/1000	ROVATO (BS)	1	506	SEMINATIVO	2	2250	22 are 50 ca	R.D.Euro:18,01		
T	Proprieta' per 1/1	ROVATO (BS)	1	1088	SEMINATIVO	2	3340	33 are 40 ca	R.D.Euro:26,74		Parco I Maggio - Pasubio
T	Proprieta' per 1/1	ROVATO (BS)	1	1090	SEMINATIVO	1	338	3 are 38 ca	R.D.Euro:3,05		
T	Proprieta' per 1/1	ROVATO (BS)	1	1092	SEMINATIVO	1	116	1 are 16 ca	R.D.Euro:1,05		
T	Proprieta' per 1/1	ROVATO (BS)	1	1094	SEMINATIVO	2	158	1 are 58 ca	R.D.Euro:1,26		
T	Proprieta' per 1/1	ROVATO (BS)	1	1095	SEMINATIVO	2	243	2 are 43 ca	R.D.Euro:1,95		
T	Proprieta' per 1/1	ROVATO (BS)	1	1096	SEMINATIVO	2	36	36 ca	R.D.Euro:0,29		
T	Proprieta' per 1000/1000	ROVATO (BS)	4	107	SEMINATIVO	1	1700	17 are	R.D.Euro:15,36		Parco - Spalti mura Venete
T	Proprieta' per 1000/1000	ROVATO (BS)	4	131	INCOLT PROD	U	4210	42 are 10 ca	R.D.Euro:0,65		
T	Proprieta' per 1000/1000	ROVATO (BS)	9	355	SEMIN IRRIG	1	130	1 are 30 ca	R.D.Euro:1,14 (*)		Parco - Via Pirandello
T	Da verificare	ROVATO (BS)	9	357	SEMIN IRRIG	1	170	1 are 70 ca	R.D.Euro:1,49 (*)		
T	Proprieta' per 1000/1000	ROVATO (BS)	8	324	SEM IRR ARB	U	15767	1 ha 57 are 67 ca	R.D.Euro:146,57 (*)		Parco Aldo Moro - Parcheggi pubblici
T	Proprieta' per 1000/1000	ROVATO (BS)	8	321	PRATO	U	378	3 are 78 ca	R.D.Euro:2,34		Parco Aldo Moro - Verde attrezzato
T	Proprieta' per 1000/1000	ROVATO (BS)	3	317	SEMINATIVO	1	4250	42 are 50 ca	R.D.Euro:38,41		Parco Avis
T	Proprieta' per 1000/1000	ROVATO (BS)	12	72	SEMIN IRRIG	1	2620	26 are 20 ca	R.D.Euro:23,00 (*)		
T	Proprieta' per 1000/1000	ROVATO (BS)	12	334	SEMIN IRRIG	1	1120	11 are 20 ca	R.D.Euro:9,83 (*)		
T	Proprieta' per 1000/1000	ROVATO (BS)	12	336	SEMIN IRRIG	1	600	6 are	R.D.Euro:5,27 (*)		
T	Proprieta' per 1000/1000	ROVATO (BS)	12	340	SEMIN IRRIG	1	490	4 are 90 ca	R.D.Euro:4,30 (*)		
T	Proprieta' per 1000/1000	ROVATO (BS)	12	341	SEMIN IRRIG	1	3510	35 are 10 ca	R.D.Euro:30,82 (*)		Parco Bersaglieri
T	Proprieta' per 1000/1000	ROVATO (BS)	12	344	SEMIN IRRIG	1	30	30 ca	R.D.Euro:0,26 (*)		
T	Proprieta' per 1000/1000	ROVATO (BS)	12	358	REL ACQ ES			23 23 ca	R.D.Euro:		
T	Proprieta' per 1000/1000	ROVATO (BS)	12	425	SEMIN IRRIG	1	1256	12 are 56 ca	R.D.Euro:11,03 (*)		
T	Proprieta' per 1/1	ROVATO (BS)	1	425	PRATO	U	2300	23 are	R.D.Euro:14,25		Parco Cacciatori via S. Donato
T	Proprieta' per 1/1	ROVATO (BS)	2	169	SEMINATIVO	2	3500	35 are	R.D.Euro:28,02		
T	Proprieta' per 1/1	ROVATO (BS)	2	443	VIGNETO	1	37788	3 ha 77 are 88 ca	R.D.Euro:565,96		Parco Casa Cantu'
T	Proprieta' per 1/1	ROVATO (BS)	1	869	SEMIN ARBOR	U	255	2 are 55 ca	R.D.Euro:2,37		
T	Proprieta' per 1/1	ROVATO (BS)	1	870	SEMIN ARBOR	U	322	3 are 22 ca	R.D.Euro:2,99		Parco Montenero (vedi anche catasto fabbricati fig. 1-mapp. 886)
T	Proprieta' per 1/1	ROVATO (BS)	1	902	SEMINATIVO	1	5321	53 are 21 ca	R.D.Euro:48,09		
T	Proprieta' per 1/1	ROVATO (BS)	1	903	SEMINATIVO	1	2090	20 are 90 ca	R.D.Euro:18,89		
T	Proprieta' per 1000/1000	ROVATO (BS)	9	420	SEMIN IRRIG	1	28	28 ca	R.D.Euro:0,25 (*)		
T	Proprieta' per 1/1	ROVATO (BS)	9	428	SEMIN IRRIG	1	4202	42 are 2 ca	R.D.Euro:36,89 (*)		Parco Parini
T	Proprieta' per 1/1	ROVATO (BS)	9	453	SEMIN IRRIG	1	46	46 ca	R.D.Euro:0,40 (*)		
T	Proprieta' per 1/1	ROVATO (BS)	9	454	SEMIN IRRIG	1	290	2 are 90 ca	R.D.Euro:2,55 (*)		
T	Proprieta' per 1/1	ROVATO (BS)	9	462	SEMIN IRRIG	1	296	2 are 96 ca	R.D.Euro:2,60 (*)		
T	Proprieta' per 1/1	ROVATO (BS)	9	634	SEMIN IRRIG	1	4982	49 are 82 ca	R.D.Euro:43,74 (*)		
T	Proprieta' per 1/1	ROVATO (BS)	12	513	SEMIN IRRIG	1	1522	15 are 22 ca	R.D.Euro:13,36 (*)		Parco Protezione Civile
T	Proprieta' per 1/1	ROVATO (BS)	12	514	SEMIN IRRIG	1	5196	51 are 96 ca	R.D.Euro:45,62 (*)		
T	Proprieta' per 1000/1000	ROVATO (BS)	2	92	VIGNETO	1	250	2 are 50 ca	R.D.Euro:3,74		
T	Proprieta' per 1000/1000	ROVATO (BS)	2	93	SEMINATIVO	1	170	1 are 70 ca	R.D.Euro:1,54		Parco- S. Stefano
T	Proprieta' per 1000/1000	ROVATO (BS)	2	94	SEMINATIVO	1	110	1 are 10 ca	R.D.Euro:0,99		

T	Proprieta' per 1/1	ROVATO (BS)	25	275	SEMIN IRRIG	1	116	1 are 16 ca	R.D.Euro:1,02 (*)		Parco Scuola elementare S. Andrea
T	Proprieta' per 1/1	ROVATO (BS)	25	277	SEMIN IRRIG	1	901	9 are 1 ca	R.D.Euro:7,91 (*)		
T	Proprieta' per 1/1	ROVATO (BS)	11	551	SEMIN IRRIG	1	2576	25 are 76 ca	R.D.Euro:22,62 (*)		Parco via Abruzzo
T	Proprieta' per 1/1	ROVATO (BS)	11	557	SEMIN IRRIG	1	2413	24 are 13 ca	R.D.Euro:21,19 (*)		
T	Proprieta' per 1/1	ROVATO (BS)	20	338	SEMIN IRRIG	1	585	5 are 85 ca	R.D.Euro:5,14 (*)		
T	Proprieta' per 1/1	ROVATO (BS)	20	345	SEMIN IRRIG	1	291	2 are 91 ca	R.D.Euro:2,55 (*)		
T	Proprieta' per 1/1	ROVATO (BS)	20	348	SEMIN IRRIG	1	138	1 are 38 ca	R.D.Euro:1,21 (*)		Parco via Baratti
T	Proprieta' per 1/1	ROVATO (BS)	20	353	REL ACQ ES		30	30 ca	R.D.Euro:		
T	Proprieta' per 1/1	ROVATO (BS)	20	389	SEMIN IRRIG	1	12	12 ca	R.D.Euro:0,11 (*)		
T	Proprieta' per 1/1	ROVATO (BS)	20	391	SEMIN IRRIG	1	19	19 ca	R.D.Euro:0,17 (*)		
T	Proprieta' per 1/1	ROVATO (BS)	26	299	SEMIN IRRIG	1	385	3 are 85 ca	R.D.Euro:3,38 (*)		
T	Proprieta' per 1/1	ROVATO (BS)	26	302	SEMIN IRRIG	1	18	18 ca	R.D.Euro:0,16 (*)		Parco Via Bartali s. Anna
T	Proprieta' per 1/1	ROVATO (BS)	26	304	SEMIN IRRIG	1	575	5 are 75 ca	R.D.Euro:5,05 (*)		
T	Proprieta' per 1/1	ROVATO (BS)	7	538	SEMIN IRRIG	1	1434	14 are 34 ca	R.D.Euro:12,59 (*)		
T	Proprieta' per 1/1	ROVATO (BS)	7	545	SEMIN IRRIG	1	937	9 are 37 ca	R.D.Euro:8,23 (*)		Parco via Carera
T	Proprieta' per 1/1	ROVATO (BS)	7	547	SEMIN IRRIG	1	362	3 are 62 ca	R.D.Euro:3,18 (*)		
T	Proprieta' per 1/1	ROVATO (BS)	7	556	SEMIN IRRIG	1	4703	47 are 3 ca	R.D.Euro:41,29 (*)		
T	Proprieta' per 1/1	ROVATO (BS)	7	581	SEMIN IRRIG	1	73	73 ca	R.D.Euro:0,64 (*)		Parco via Carera fosso
T	Proprieta' per 1/1	ROVATO (BS)	7	584	REL ACQ ES		3	3 ca	R.D.Euro:		
T	Proprieta' per 1/1	ROVATO (BS)	7	585	REL ACQ ES		1	1 ca	R.D.Euro:		
T	Proprieta' per 1/1	ROVATO (BS)	16	338	SEMIN IRRIG	1	1559	15 are 59 ca	R.D.Euro:13,69 (*)		Parco via Collodi
T	Proprieta' per 1/1	ROVATO (BS)	16	341	SEMIN IRRIG	1	2521	25 are 21 ca	R.D.Euro:22,13 (*)		
T	Proprieta' per 1/1	ROVATO (BS)	16	343	SEMIN IRRIG	1	1048	10 are 48 ca	R.D.Euro:9,20 (*)		
T	Proprieta' per 1/1	ROVATO (BS)	7	246	VIGNETO	2	400	4 are	R.D.Euro:5,58		Parco via del campo
T	Proprieta' per 1000/1000	ROVATO (BS)	31	604	SEMIN IRRIG	2	648	6 are 48 ca	R.D.Euro:5,19 (*)		
T	Proprieta' per 1000/1000	ROVATO (BS)	31	610	INCOLT PROD	U	2478	24 are 78 ca	R.D.Euro:0,38		Parco via Frassine
T	Proprieta' per 1000/1000	ROVATO (BS)	31	620	INCOLT PROD	U	505	5 are 5 ca	R.D.Euro:0,08		
T	Proprieta' per 1/1	ROVATO (BS)	19	214	SEMIN IRRIG	2	570	5 are 70 ca	R.D.Euro:4,56 (*)		
T	Proprieta' per 1/1	ROVATO (BS)	20	287	REL ACQ ES		16	16 ca	R.D.Euro:		
T	Proprieta' per 1/1	ROVATO (BS)	20	394	SEMIN IRRIG	2	597	5 are 97 ca	R.D.Euro:4,78 (*)		
T	Proprieta' per 1/1	ROVATO (BS)	20	396	SEMIN IRRIG	2	109	9 are 9 ca	R.D.Euro:0,87 (*)		Parco via Galloni
T	Proprieta' per 1/1	ROVATO (BS)	20	397	REL ACQ ES		11	11 ca	R.D.Euro:		
T	Proprieta' per 1/1	ROVATO (BS)	20	399	REL ACQ ES		4	4 ca	R.D.Euro:		
T	Proprieta' per 1/1	ROVATO (BS)	20	400	REL ACQ ES		11	11 ca	R.D.Euro:		
T	Proprieta' per 1/1	ROVATO (BS)	20	402	REL ACQ ES		4	4 ca	R.D.Euro:		
T	Proprieta' per 1/1	ROVATO (BS)	20	403	REL ACQ ES		2	2 ca	R.D.Euro:		
T	Proprieta' per 1000/1000	ROVATO (BS)	12	403	SEMIN IRRIG	1	257	2 are 57 ca	R.D.Euro:2,26 (*)		Parco Via Gramsci
T	Proprieta' per 1000/1000	ROVATO (BS)	3	419	SEMINATIVO	2	2370	23 are 70 ca	R.D.Euro:18,97		
T	Proprieta' per 1000/1000	ROVATO (BS)	3	586	SEMINATIVO	2	130	1 are 30 ca	R.D.Euro:1,04		
T	Proprieta' per 1000/1000	ROVATO (BS)	3	589	SEMINATIVO	2	245	2 are 45 ca	R.D.Euro:1,96		
T	Proprieta' per 1000/1000	ROVATO (BS)	3	596	SEMINATIVO	2	790	7 are 90 ca	R.D.Euro:6,32		
T	Proprieta' per 1000/1000	ROVATO (BS)	3	597	SEMINATIVO	2	205	2 are 5 ca	R.D.Euro:1,64		Parco via Monteguglielmo
T	Proprieta' per 1000/1000	ROVATO (BS)	3	607	SEMINATIVO	2	167	1 are 67 ca	R.D.Euro:1,34		
T	Proprieta' per 1000/1000	ROVATO (BS)	3	608	SEMINATIVO	2	850	8 are 50 ca	R.D.Euro:6,80		
T	Proprieta' per 1000/1000	ROVATO (BS)	3	691	SEMINATIVO	2	305	3 are 5 ca	R.D.Euro:2,44		
T	Proprieta' per 1/1	ROVATO (BS)	3	693	SEMINATIVO	2	400	4 are	R.D.Euro:3,20		
T	Proprieta' per 1/1	ROVATO (BS)	3	695	SEMINATIVO	2	440	4 are 40 ca	R.D.Euro:3,52		
T	Proprieta' per 1/1	ROVATO (BS)	3	697	SEMINATIVO	2	220	2 are 20 ca	R.D.Euro:1,76		
T	Proprieta' per 1000/1000	ROVATO (BS)	3	699	SEMINATIVO	2	4020	40 are 20 ca	R.D.Euro:32,18		
T	Proprieta' per 1/1	ROVATO (BS)	11	455	SEM IRR ARB	U	2847	28 are 47 ca	R.D.Euro:26,47 (*)		Parco via Piemonte
T	Proprieta' per 1/1	ROVATO (BS)	11	465	SEM IRR ARB	U	1288	12 are 88 ca	R.D.Euro:11,97 (*)		
T	Proprieta' per 1000/1000	ROVATO (BS)	9	204	SEMIN IRRIG	1	480	4 are 80 ca	R.D.Euro:4,21 (*)		
T	Proprieta' per 1000/1000	ROVATO (BS)	9	207	SEMIN IRRIG	1	340	3 are 40 ca	R.D.Euro:2,99 (*)		Parco- via S. Fermo
T	Proprieta' per 1000/1000	ROVATO (BS)	9	214	SEMIN IRRIG	1	130	1 are 30 ca	R.D.Euro:1,14 (*)		
T	Proprieta' per 1000/1000	ROVATO (BS)	9	226	SEMIN IRRIG	1	5	5 ca	R.D.Euro:0,04 (*)		
T	Proprieta' per 1000/1000	ROVATO (BS)	9	229	SEMIN IRRIG	1	440	4 are 40 ca	R.D.Euro:3,86 (*)		
T	Proprieta' per 1000/1000	ROVATO (BS)	9	369	SEMIN IRRIG	1	6	6 ca	R.D.Euro:0,05 (*)		
T	Proprieta' per 1000/1000	ROVATO (BS)	12	404	SEMIN IRRIG	1	1486	14 are 86 ca	R.D.Euro:13,05 (*)		Parco Via Santa Chiara
T	Proprieta' per 1/1	ROVATO (BS)	11	439	PRATO IRRIG	U	2402	24 are 2 ca	R.D.Euro:17,99 (*)		Parco via Toscana
T	Proprieta' per l'area	ROVATO (BS)	1	729	RELIT STRAD		384	3 are 84 ca	R.D.Euro:		
T	Proprieta' per 1000/1000	ROVATO (BS)	1	740	SEMIN ARBOR	U	34	34 ca	R.D.Euro:0,32		
T	Proprieta' per 1000/1000	ROVATO (BS)	1	741	SEMIN ARBOR	U	41	41 ca	R.D.Euro:0,38		
T	Proprieta' per l'area	ROVATO (BS)	1	742	SEMIN ARBOR	U	328	3 are 28 ca	R.D.Euro:3,05		Piscina Comunale
T	Proprieta' per 1000/1000	ROVATO (BS)	1	745	SEMIN ARBOR	U	64	64 ca	R.D.Euro:0,59	€ 10.800,00	
T	Proprieta' per l'area	ROVATO (BS)	1	762	SEMIN ARBOR	U	27	27 ca	R.D.Euro:0,25		
T	Proprieta' per l'area	ROVATO (BS)	1	765	SEMIN ARBOR	U	5	5 ca	R.D.Euro:0,05		
T	Proprieta' per 1000/1000	ROVATO (BS)	1	764	SEMIN ARBOR	U	3799	37 are 99 ca	R.D.Euro:35,32		Piscina Comunale - Parcheggi pubblico pubblico

T	Proprieta' per 1/1	ROVATO (BS)	17	217	RELACQ ES		5	5 ca	R.D.Euro:			
T	Proprieta' per 1/1	ROVATO (BS)	17	218	RELACQ ES		15	15 ca	R.D.Euro:			
T	Proprieta' per 1000/1000	ROVATO (BS)	17	221	RELIT STRAD		70	70 ca	R.D.Euro:			
T	Proprieta' per 1000/1000	ROVATO (BS)	17	222	RELIT STRAD		185	1 are 85 ca	R.D.Euro:			
T	Proprieta' per 1/1	ROVATO (BS)	17	295	SEMIN IRRIG	1	280	2 are 80 ca	R.D.Euro:2,46 (*)		Presunto canale irriguo	
T	Proprieta' per 1/1	ROVATO (BS)	17	297	SEMIN IRRIG	1	1000	10 are	R.D.Euro:8,78 (*)			
T	Proprieta' per 1/1	ROVATO (BS)	17	299	SEMIN IRRIG	1	445	4 are 45 ca	R.D.Euro:3,91 (*)			
T	Proprieta' per 1/1	ROVATO (BS)	17	301	INCOLT PROD	U	25	25 ca	R.D.Euro:0,01			
T	Proprieta' per 1/1	ROVATO (BS)	17	303	SEMIN IRRIG	1	435	4 are 35 ca	R.D.Euro:3,82 (*)			
T	Proprieta' per 1/1	ROVATO (BS)	17	305	SEMIN IRRIG	1	390	3 are 90 ca	R.D.Euro:3,42 (*)			
T	Proprieta' per 1/1	ROVATO (BS)	17	307	SEMIN IRRIG	1	835	8 are 35 ca	R.D.Euro:9,70			
T	Proprieta' per 1/1	ROVATO (BS)	17	309	SEMIN IRRIG	1	630	6 are 30 ca	R.D.Euro:7,32			
T	Proprieta' per 1000/1000	ROVATO (BS)	11	121	PRATO	U	1260	12 are 60 ca	R.D.Euro:7,81			Scarpata sovrappasso ferrovia verso S. Andrea
T	Proprieta' per 1000/1000	ROVATO (BS)	22	68	SEMIN IRRIG	1	1920	19 are 20 ca	R.D.Euro:16,86 (*)			Scuola elementare Lodetto - parco
T	Proprieta' per 1000/1000	ROVATO (BS)	12	150	FU D ACCERT		300	3 are	R.D.Euro:		Servizi tecnologici - Pozzo Baracca	
T	Proprieta' per 1000/1000	ROVATO (BS)	3	436	SEMINATIVO	1	2000	20 are	R.D.Euro:18,08		Servizi tecnologici - Area cava ex Rovedil	
T	Proprieta' per 1000/1000	ROVATO (BS)	3	459	SEMINATIVO	1	165	1 are 65 ca	R.D.Euro:1,49			
T	Proprieta' per 1000/1000	ROVATO (BS)	3	469	SEMINATIVO	1	25	25 ca	R.D.Euro:0,23			
T	Proprieta' per 1000/1000	ROVATO (BS)	3	470	SEMINATIVO	1	45	45 ca	R.D.Euro:0,41			
T	Proprieta' per 1/1	ROVATO (BS)	3	675	SEMINATIVO	1	40	40 ca	R.D.Euro:0,36			
T	Proprieta' per 1/1	ROVATO (BS)	3	676	SEMINATIVO	1	15	15 ca	R.D.Euro:0,14			
T	Proprieta' per 1000/1000	ROVATO (BS)	1	449	SEMIN IRRIG	1	500	5 are	R.D.Euro:5,81		Servizi tecnologici - Pozzo	
T	Proprieta' per 1000/1000	ROVATO (BS)	1	622	SEMIN ARBOR	U	156	1 are 56 ca	R.D.Euro:1,45		Servizi tecnologici - Pozzo	
T	Proprieta' per 100/100	ROVATO (BS)	1	97	INCOLT PROD	U	290	2 are 90 ca	R.D.Euro:0,04		Strade	
T	Proprieta' per 100/100	ROVATO (BS)	1	167	INCOLT STER		400	4 are	R.D.Euro:		Strade	
T	Proprieta' per 100/100	ROVATO (BS)	1	168	INCOLT PROD	U	680	6 are 80 ca	R.D.Euro:0,11		Strade	
T	Proprieta' per 100/100	ROVATO (BS)	1	236	INCOLT STER		190	1 are 90 ca	R.D.Euro:		Strade	
T	Proprieta' per 1/1	ROVATO (BS)	1	259	SEMIN IRRIG	1	1160	11 are 60 ca	R.D.Euro:13,48		Strade	
T	Proprieta' per 1000/1000	ROVATO (BS)	1	369	SEMINATIVO	1	80	80 ca	R.D.Euro:0,72		Strade	
T	Proprieta' per 1000/1000	ROVATO (BS)	1	375	SEMINATIVO	1	220	2 are 20 ca	R.D.Euro:1,99		Strade	
T	Proprieta' per 1/1	ROVATO (BS)	1	426	PRATO	U	30	30 ca	R.D.Euro:0,19		Strade	
T	Proprieta' per 1000/1000	ROVATO (BS)	1	477	SEMINATIVO	1	2200	22 are	R.D.Euro:19,88		Strade	
T	Proprieta' per 1000/1000	ROVATO (BS)	1	505	SEMINATIVO	2	2350	23 are 50 ca	R.D.Euro:18,81		Strade	
T	Proprieta' per 1000/1000	ROVATO (BS)	1	511	SEMINATIVO	1	240	2 are 40 ca	R.D.Euro:2,17		Strade	
T	Proprieta' per 1000/1000	ROVATO (BS)	1	514	RELIT STRAD		90	90 ca	R.D.Euro:		Strade	
T	Proprieta' per 100/100	ROVATO (BS)	1	529	INCOLT PROD	U	65	65 ca	R.D.Euro:0,01		Strade	
T	Proprieta' per 1000/1000	ROVATO (BS)	1	555	SEMINATIVO	2	170	1 are 70 ca	R.D.Euro:1,36		Strade	
T	Proprieta' per 100/100	ROVATO (BS)	1	562	INCOLT PROD	U	95	95 ca	R.D.Euro:0,01		Strade	
T	Proprieta' per 100/100	ROVATO (BS)	1	563	INCOLT PROD	U	35	35 ca	R.D.Euro:0,01		Strade	
T	Proprieta' per 1/1	ROVATO (BS)	1	584	SEMINATIVO	2	620	6 are 20 ca	R.D.Euro:4,96		Strade	
T	Proprieta' per 1000/1000	ROVATO (BS)	1	598	SEMINATIVO	1	205	2 are 5 ca	R.D.Euro:1,85		Strade	
T	Proprieta' per 1/1	ROVATO (BS)	1	613	PRATO	U	1486	14 are 86 ca	R.D.Euro:9,21		Strade	
T	Proprieta' per 1/1	ROVATO (BS)	1	616	BOSCO CEDUO	1	70	70 ca	R.D.Euro:0,25		Strade	
T	Proprieta' per 1/1	ROVATO (BS)	1	638	FABB RURALE		3	3 ca	R.D.Euro:		Strade	
T	Proprieta' per 1/1	ROVATO (BS)	1	684	BOSCO CEDUO	1	45	45 ca	R.D.Euro:0,16		Strade	
T	Proprieta' per 1/1	ROVATO (BS)	1	686	SEMINATIVO	1	830	8 are 30 ca	R.D.Euro:7,50		Strade	
T	Proprieta' per 1/1	ROVATO (BS)	1	688	SEMINATIVO	1	7	7 ca	R.D.Euro:0,06		Strade	
T	Proprieta' per 1/1	ROVATO (BS)	1	689	PRATO	U	350	3 are 50 ca	R.D.Euro:2,17		Strade	
T	Proprieta' per 1000/1000	ROVATO (BS)	1	730	SEMIN ARBOR	U	3593	35 are 93 ca	R.D.Euro:33,40		Strade	
T	Proprieta' per 1000/1000	ROVATO (BS)	1	738	SEMIN ARBOR	U	718	7 are 18 ca	R.D.Euro:6,67		Strade	
T	Proprieta' per 1000/1000	ROVATO (BS)	1	757	RELIT STRAD		80	80 ca	R.D.Euro:		Strade	
T	Proprieta' per l'area	ROVATO (BS)	1	761	SEMIN ARBOR	U	10	10 ca	R.D.Euro:0,09		Strade	
T	Proprieta' per 1000/1000	ROVATO (BS)	1	763	SEMIN ARBOR	U	230	2 are 30 ca	R.D.Euro:2,14		Strade	
T	Proprieta' per 1000/1000	ROVATO (BS)	1	767	RELIT STRAD		63	63 ca	R.D.Euro:		Strade	
T	Proprieta' per 1000/1000	ROVATO (BS)	1	772	SEMINATIVO	2	4336	43 are 36 ca	R.D.Euro:34,71		Strade	
T	Proprieta' per 1/1	ROVATO (BS)	1	862	VIGNETO	1	430	4 are 30 ca	R.D.Euro:6,44		Strade	
T	Proprieta' per 1/1	ROVATO (BS)	1	867	SEMIN ARBOR	U	583	5 are 83 ca	R.D.Euro:5,42		Strade	
T	Proprieta' per 1/1	ROVATO (BS)	1	978	SEMINATIVO	1	300	3 are	R.D.Euro:2,71		Strade	
T	Proprieta' per 1/1	ROVATO (BS)	1	979	SEMINATIVO	1	20	20 ca	R.D.Euro:0,18		Strade	

T	Proprieta' per 1/1	ROVATO (BS)	1	1030	SEMINATIVO	2	408	4 are 8 ca	R.D.Euro:3,27		Strade
T	Proprieta' per 1000/1000	ROVATO (BS)	2	288	SEMINATIVO	1	150	1 are 50 ca	R.D.Euro:1,36		Strade
T	Proprieta' per 1000/1000	ROVATO (BS)	2	354	VIGNETO	2	45	45 ca	R.D.Euro:0,63		Strade
T	Proprieta' per 1000/1000	ROVATO (BS)	3	114	SEMINATIVO	1	4305	43 are 5 ca	R.D.Euro:38,91		Strade
T	Proprieta' per 1000/1000	ROVATO (BS)	3	193	SEMIN IRRIG	1	500	5 are	R.D.Euro:5,81		Strade
T	Proprieta' per 1000/1000	ROVATO (BS)	3	197	SEMIN IRRIG	1	1690	16 are 90 ca	R.D.Euro:19,64		Strade
T	Proprieta' per 1000/1000	ROVATO (BS)	3	441	SEMINATIVO	2	290	2 are 90 ca	R.D.Euro:2,32		Strade
T	Proprieta' per 1000/1000	ROVATO (BS)	3	453	SEMINATIVO	1	1780	17 are 80 ca	R.D.Euro:16,09		Strade
T	Proprieta' per 1000/1000	ROVATO (BS)	3	456	SEMINATIVO	1	25	25 ca	R.D.Euro:0,23		Strade
T	Proprieta' per 1000/1000	ROVATO (BS)	3	458	SEMINATIVO	1	850	8 are 50 ca	R.D.Euro:7,68		Strade
T	Proprieta' per 1000/1000	ROVATO (BS)	3	462	SEMINATIVO	1	1430	14 are 30 ca	R.D.Euro:12,92		Strade
T	Proprieta' per 1000/1000	ROVATO (BS)	3	463	SEMINATIVO	1	70	70 ca	R.D.Euro:0,63		Strade
T	Proprieta' per 1000/1000	ROVATO (BS)	3	465	SEMINATIVO	1	360	3 are 60 ca	R.D.Euro:3,25		Strade
T	Proprieta' per 1000/1000	ROVATO (BS)	3	467	SEMINATIVO	1	160	1 are 60 ca	R.D.Euro:1,45		Strade
T	Proprieta' per 1000/1000	ROVATO (BS)	3	484	SEMINATIVO	2	1575	15 are 75 ca	R.D.Euro:12,61		Strade
T	Proprieta' per 1000/1000	ROVATO (BS)	3	512	SEMINATIVO	2	1315	13 are 15 ca	R.D.Euro:10,53		Strade
T	Proprieta' per 1000/1000	ROVATO (BS)	3	514	SEMINATIVO	2	940	9 are 45 ca	R.D.Euro:7,56		Strade
T	Proprieta' per 1/1	ROVATO (BS)	3	528	SEMINATIVO	2	210	2 are 10 ca	R.D.Euro:1,68		Strade
T	Proprieta' per 1000/1000	ROVATO (BS)	3	535	SEMIN IRRIG	2	120	1 are 20 ca	R.D.Euro:1,30		Strade
T	Proprieta' per 1000/1000	ROVATO (BS)	3	549	SEMINATIVO	2	65	65 ca	R.D.Euro:0,52		Strade
T	Proprieta' per 1000/1000	ROVATO (BS)	3	568	SEMINATIVO	2	30	30 ca	R.D.Euro:0,24		Strade
T	Proprieta' per 1000/1000	ROVATO (BS)	3	569	SEMINATIVO	2	18	18 ca	R.D.Euro:0,14		Strade
T	Proprieta' per 1/1	ROVATO (BS)	3	645	SEMIN IRRIG	1	150	1 are 50 ca	R.D.Euro:1,32 (*)		Strade
T	Proprieta' per 1/1	ROVATO (BS)	3	647	SEMIN IRRIG	1	378	3 are 78 ca	R.D.Euro:3,32 (*)		Strade
T	Proprieta' per 1/1	ROVATO (BS)	3	666	SEMINATIVO	1	190	1 are 90 ca	R.D.Euro:1,72		Strade
T	Proprieta' per 1/1	ROVATO (BS)	3	674	SEMINATIVO	1	1325	13 are 25 ca	R.D.Euro:11,98		Strade
T	Proprieta' per 1/1	ROVATO (BS)	3	678	SEMINATIVO	1	520	5 are 20 ca	R.D.Euro:4,70		Strade
T	Proprieta' per 1000/1000	ROVATO (BS)	6	203	SEMINATIVO	1	680	6 are 80 ca	R.D.Euro:6,15		Strade
T	Proprieta' per 1/1	ROVATO (BS)	7	245	INCOLT PROD	U	31	31 ca	R.D.Euro:0,01		Strade
T	Proprieta' per 1000/1000	ROVATO (BS)	7	501	VIGNETO	1	2090	20 are 90 ca	R.D.Euro:31,30		Strade
T	Proprieta' per 1/1	ROVATO (BS)	7	534	SEMIN IRRIG	1	35	35 ca	R.D.Euro:0,31 (*)		Strade
T	Proprieta' per 1/1	ROVATO (BS)	7	536	SEMIN IRRIG	1	65	65 ca	R.D.Euro:0,57 (*)		Strade
T	Proprieta' per 1000/1000	ROVATO (BS)	8	41	SEMIN IRRIG	1	1030	10 are 30 ca	R.D.Euro:9,04 (*)		Strade
T	Proprieta' per 1000/1000	ROVATO (BS)	8	293	FU D ACCERT		125	1 are 25 ca	R.D.Euro:		Strade
T	Proprieta' per 1000/1000	ROVATO (BS)	8	294	FU D ACCERT		75	75 ca	R.D.Euro:		Strade
T	Proprieta' per 1000/1000	ROVATO (BS)	9	2	PRATO	U	760	7 are 60 ca	R.D.Euro:4,71		Strade
T	Proprieta' per 1000/1000	ROVATO (BS)	9	3	PRATO	U	71	71 ca	R.D.Euro:0,44		Strade
T	Proprieta' per 1000/1000	ROVATO (BS)	9	4	PRATO	U	130	1 are 30 ca	R.D.Euro:0,81		Strade
T	Proprieta' per 1000/1000	ROVATO (BS)	9	5	PRATO	U	540	5 are 40 ca	R.D.Euro:3,35		Strade
T	Proprieta' per 1000/1000	ROVATO (BS)	9	169	SEMIN IRRIG	1	1960	19 are 60 ca	R.D.Euro:17,21 (*)		Strade
T	Proprieta' per 1000/1000	ROVATO (BS)	9	280	VIGNETO	2	150	1 are 50 ca	R.D.Euro:2,09		Strade
T	Proprieta' per 1000/1000	ROVATO (BS)	9	281	VIGNETO	2	80	80 ca	R.D.Euro:1,12		Strade
T	Proprieta' per 1000/1000	ROVATO (BS)	9	295	FU D ACCERT		100	1 are	R.D.Euro:		Strade
T	Proprieta' per 1000/1000	ROVATO (BS)	9	296	FU D ACCERT		60	60 ca	R.D.Euro:		Strade
T	Proprieta' per 1000/1000	ROVATO (BS)	9	302	SEMIN IRRIG	1	710	7 are 10 ca	R.D.Euro:6,23 (*)		Strade
T	Proprieta' per 1000/1000	ROVATO (BS)	9	303	SEMIN IRRIG	1	1180	11 are 80 ca	R.D.Euro:10,36 (*)		Strade
T	Proprieta' per 1/1	ROVATO (BS)	9	326	REL ACQ ES		80	80 ca	R.D.Euro:		Strade
T	Proprieta' per 1000/1000	ROVATO (BS)	9	346	SEMIN IRRIG	1	60	60 ca	R.D.Euro:0,53 (*)		Strade
T	Proprieta' per 1000/1000	ROVATO (BS)	9	351	SEMIN IRRIG	1	35	35 ca	R.D.Euro:0,31 (*)		Strade
T	Proprieta' per 1000/1000	ROVATO (BS)	9	352	SEMIN IRRIG	1	7	7 ca	R.D.Euro:0,06 (*)		Strade
T	Diritto del concedente per 1/1	ROVATO (BS)	9	365	SEMIN IRRIG	1	100	1 are	R.D.Euro:0,88 (*)		Strade
T	Proprieta' per 1000/1000	ROVATO (BS)	9	392	SEMIN IRRIG	1	1500	15 are	R.D.Euro:13,17 (*)		Strade
T	Proprieta' per 1/1	ROVATO (BS)	9	403	SEMIN IRRIG	1	230	2 are 30 ca	R.D.Euro:2,02 (*)		Strade
T	Proprieta' per 1/1	ROVATO (BS)	9	480	SEMINATIVO	1	332	3 are 32 ca	R.D.Euro:3,00		Strade
T	Proprieta' per 1/1	ROVATO (BS)	9	482	SEMINATIVO	1	595	5 are 95 ca	R.D.Euro:5,38		Strade



T	Proprieta' per 1/1	ROVATO (BS)	9	584	SEMIN IRRIG	1	210	2 are 10 ca	R.D.Euro:1,84 (*)		Strade
T	Proprieta' per 1000/1000	ROVATO (BS)	11	313	RELIT STRAD		75	75 ca	R.D.Euro:		Strade
T	Proprieta' per 1000/1000	ROVATO (BS)	11	314	RELIT STRAD		50	50 ca	R.D.Euro:		Strade
T	Proprieta' per 1000/1000	ROVATO (BS)	11	315	RELIT STRAD		60	60 ca	R.D.Euro:		Strade
T	Proprieta' per 1000/1000	ROVATO (BS)	11	316	RELIT STRAD		960	9 are 60 ca	R.D.Euro:		Strade
T	Proprieta' per 1/1	ROVATO (BS)	11	356	REL ACQ ES		25	25 ca	R.D.Euro:		Strade
T	Proprieta' per 1/1	ROVATO (BS)	11	357	REL ACQ ES		25	25 ca	R.D.Euro:		Strade
T	Proprieta' per 1/1	ROVATO (BS)	11	358	REL ACQ ES		180	1 are 80 ca	R.D.Euro:		Strade
T	Nuda proprieta' per 2/6	ROVATO (BS)	11	359	REL ACQ ES		265	2 are 65 ca	R.D.Euro:		Strade
T	Proprieta' per 4/6	ROVATO (BS)	11	359	REL ACQ ES		265	2 are 65 ca	R.D.Euro:		Strade
T	Usufrutto per 2/6	ROVATO (BS)	11	359	REL ACQ ES		265	2 are 65 ca	R.D.Euro:		Strade
T	Proprieta' per 1/1	ROVATO (BS)	11	361	SEMIN IRRIG	1	3790	37 are 90 ca	R.D.Euro:33,28 (*)		Strade
T	Proprieta' per 1/1	ROVATO (BS)	11	368	SEMIN IRRIG	1	270	2 are 70 ca	R.D.Euro:2,37 (*)		Strade
T	Proprieta' per 1/1	ROVATO (BS)	11	371	SEMIN IRRIG	1	595	5 are 95 ca	R.D.Euro:5,22 (*)		Strade
T	Proprieta' per 1/1	ROVATO (BS)	11	374	SEMIN IRRIG	1	465	4 are 65 ca	R.D.Euro:4,08 (*)		Strade
T	Proprieta' per 1/1	ROVATO (BS)	11	377	SEMIN IRRIG	1	195	1 are 95 ca	R.D.Euro:1,71 (*)		Strade
T	Proprieta' per 1/1	ROVATO (BS)	11	380	SEMIN IRRIG	1	385	3 are 85 ca	R.D.Euro:3,38 (*)		Strade
T	Nuda proprieta' per 2/6	ROVATO (BS)	11	383	SEMIN IRRIG	1	2335	23 are 35 ca	R.D.Euro:20,50 (*)		Strade
T	Proprieta' per 4/6	ROVATO (BS)	11	383	SEMIN IRRIG	1	2335	23 are 35 ca	R.D.Euro:20,50 (*)		Strade
T	Usufrutto per 2/6	ROVATO (BS)	11	383	SEMIN IRRIG	1	2335	23 are 35 ca	R.D.Euro:20,50 (*)		Strade
T	Proprieta' per 1/1	ROVATO (BS)	11	386	SEMIN IRRIG	1	4760	47 are 60 ca	R.D.Euro:41,79 (*)		Strade
T	Proprieta' per 1/1	ROVATO (BS)	11	389	SEMIN IRRIG	1	1470	14 are 70 ca	R.D.Euro:12,91 (*)		Strade
T	Proprieta' per 1/1	ROVATO (BS)	11	392	SEMIN IRRIG	1	810	8 are 10 ca	R.D.Euro:7,11 (*)		Strade
T	Proprieta' per 1/1	ROVATO (BS)	11	394	SEMIN IRRIG	1	2375	23 are 75 ca	R.D.Euro:20,85 (*)		Strade
T	Proprieta' per 1/1	ROVATO (BS)	11	463	SEMIN IRRIG	1	18	18 ca	R.D.Euro:0,16 (*)		Strade
T	Proprieta' per 1/1	ROVATO (BS)	11	512	SEMIN IRRIG	1	785	7 are 85 ca	R.D.Euro:6,89 (*)		Strade
T	Proprieta' per 1/1	ROVATO (BS)	11	544	SEMIN IRRIG	1	717	7 are 17 ca	R.D.Euro:6,30 (*)		Strade
T	Proprieta' per 1/1	ROVATO (BS)	11	553	SEMIN IRRIG	1	657	6 are 57 ca	R.D.Euro:5,77 (*)		Strade
T	Proprieta' per 1/1	ROVATO (BS)	11	586	SEMIN IRRIG	1	360	3 are 60 ca	R.D.Euro:3,16 (*)		Strade
T	Proprieta' per 1/1	ROVATO (BS)	11	589	SEMIN IRRIG	1	365	3 are 65 ca	R.D.Euro:3,20 (*)		Strade
T	Proprieta' per 1/1	ROVATO (BS)	11	592	SEMIN IRRIG	1	365	3 are 65 ca	R.D.Euro:3,20 (*)		Strade
T	Proprieta' per 1000/1000	ROVATO (BS)	12	176	SEMIN IRRIG	1	230	2 are 30 ca	R.D.Euro:2,02 (*)		Strade
T	Proprieta' per 1000/1000	ROVATO (BS)	12	225	SEMIN IRRIG	1	140	1 are 40 ca	R.D.Euro:1,23 (*)		Strade
T	Proprieta' per 1000/1000	ROVATO (BS)	12	226	SEMIN IRRIG	1	90	90 ca	R.D.Euro:0,79 (*)		Strade
T	Proprieta' per 1000/1000	ROVATO (BS)	12	227	SEMIN IRRIG	1	140	1 are 40 ca	R.D.Euro:1,23 (*)		Strade
T	Proprieta' per 1000/1000	ROVATO (BS)	12	228	SEMIN IRRIG	1	160	1 are 60 ca	R.D.Euro:1,40 (*)		Strade
T	Proprieta' per 1000/1000	ROVATO (BS)	12	229	SEMIN IRRIG	1	80	80 ca	R.D.Euro:0,70 (*)		Strade
T	Proprieta' per 1000/1000	ROVATO (BS)	12	331	SEMIN IRRIG	1	130	1 are 30 ca	R.D.Euro:1,14 (*)		Strade
T	Proprieta' per 1000/1000	ROVATO (BS)	12	333	SEMIN IRRIG	1	450	4 are 50 ca	R.D.Euro:3,95 (*)		Strade
T	Proprieta' per 1000/1000	ROVATO (BS)	12	335	SEMIN IRRIG	1	100	1 are	R.D.Euro:0,88 (*)		Strade
T	Proprieta' per 1000/1000	ROVATO (BS)	12	418	SEMIN IRRIG	1	2	2 ca	R.D.Euro:0,02 (*)		Strade
T	Proprieta' per 1000/1000	ROVATO (BS)	12	421	RELIT STRAD		7	7 ca	R.D.Euro:		Strade
T	Proprieta' per 1000/1000	ROVATO (BS)	12	422	RELIT STRAD		80	80 ca	R.D.Euro:		Strade
T	Proprieta' per 1000/1000	ROVATO (BS)	12	426	RELIT STRAD		54	54 ca	R.D.Euro:		Strade
T	Proprieta' per 1000/1000	ROVATO (BS)	14	218	FABB RURALE		60	60 ca	R.D.Euro:		Strade
T	Proprieta' per 1000/1000	ROVATO (BS)	14	219	SEMIN IRRIG	1	1200	12 are	R.D.Euro:10,54 (*)		Strade
T	Proprieta' per 1000/1000	ROVATO (BS)	14	220	SEMIN IRRIG	1	140	1 are 40 ca	R.D.Euro:1,23 (*)		Strade
T	Proprieta' per 1000/1000	ROVATO (BS)	14	221	SEMIN IRRIG	1	20	20 ca	R.D.Euro:0,18 (*)		Strade
T	Proprieta' per 1000/1000	ROVATO (BS)	14	222	SEMIN IRRIG	1	300	3 are	R.D.Euro:2,63 (*)		Strade
T	Proprieta' per 1000/1000	ROVATO (BS)	14	223	SEMIN IRRIG	1	40	40 ca	R.D.Euro:0,35 (*)		Strade
T	Proprieta' per 1000/1000	ROVATO (BS)	14	224	SEMIN IRRIG	1	1300	13 are	R.D.Euro:11,41 (*)		Strade
T	Proprieta' per 1000/1000	ROVATO (BS)	14	225	SEMIN IRRIG	1	1380	13 are 80 ca	R.D.Euro:12,12 (*)		Strade
T	Proprieta' per 1000/1000	ROVATO (BS)	14	226	SEMIN IRRIG	1	960	9 are 60 ca	R.D.Euro:8,43 (*)		Strade
T	Proprieta' per 1/1	ROVATO (BS)	14	227	SEMIN IRRIG	1	1300	13 are	R.D.Euro:11,41 (*)		Strade
T	Proprieta' per 1000/1000	ROVATO (BS)	14	229	SEMIN IRRIG	1	320	3 are 20 ca	R.D.Euro:2,81 (*)		Strade
T	Proprieta' per 1000/1000	ROVATO (BS)	14	230	SEMIN IRRIG	1	520	5 are 20 ca	R.D.Euro:4,57 (*)		Strade
T	Proprieta' per 1000/1000	ROVATO (BS)	14	234	REL ACQ ES		100	1 are	R.D.Euro:		Strade
T	Proprieta' per 1/1	ROVATO (BS)	14	235	REL ACQ ES		380	3 are 80 ca	R.D.Euro:		Strade
T	Proprieta' per 1000/1000	ROVATO (BS)	14	237	RELIT STRAD		180	1 are 80 ca	R.D.Euro:		Strade
T	Proprieta' per 1000/1000	ROVATO (BS)	14	239	RELIT STRAD		50	50 ca	R.D.Euro:		Strade
T	Proprieta' per l'area per 1/1	ROVATO (BS)	14	280	RELIT STRAD		10	10 ca	R.D.Euro:		Strade
T	Proprieta' per 1000/1000	ROVATO (BS)	14	281	RELIT STRAD		75	75 ca	R.D.Euro:		Strade



T	Proprieta' per 1/1	ROVATO (BS)	18	390	SEMIN IRRIG	1	980	9 are 80 ca	R.D.Euro:8,60 (*)		Strade
T	Proprieta' per 1/1	ROVATO (BS)	18	488	REL ACQ ES		39	39 ca	R.D.Euro:		Strade
T	Proprieta'	ROVATO (BS)	19	192	SEMIN IRRIG	2	780	7 are 80 ca	R.D.Euro:6,24 (*)		Strade
T	Proprieta' per 1/1	ROVATO (BS)	19	266	SEMIN IRRIG	2	224	2 are 24 ca	R.D.Euro:1,79 (*)		Strade
T	Proprieta' per 1000/1000	ROVATO (BS)	20	182	SEMIN IRRIG	1	2040	20 are 40 ca	R.D.Euro:17,91 (*)		Strade
T	Proprieta' per 1000/1000	ROVATO (BS)	20	183	SEMIN IRRIG	1	210	2 are 10 ca	R.D.Euro:1,84 (*)		Strade
T	Proprieta' per 1000/1000	ROVATO (BS)	20	184	SEMIN IRRIG	1	5	5 ca	R.D.Euro:0,04 (*)		Strade
T	Proprieta' per 1000/1000	ROVATO (BS)	20	187	SEMIN IRRIG	1	20	20 ca	R.D.Euro:0,18 (*)		Strade
T	Proprieta' per 1000/1000	ROVATO (BS)	20	188	RELIT STRAD		26	26 ca	R.D.Euro:		Strade
T	Proprieta' per 1/1	ROVATO (BS)	20	189	REL ACQ ES		5	5 ca	R.D.Euro:		Strade
T	Proprieta' per 1/1	ROVATO (BS)	20	332	REL ACQ ES		5	5 ca	R.D.Euro:		Strade
T	Proprieta' per 1/1	ROVATO (BS)	20	334	REL ACQ ES		7	7 ca	R.D.Euro:		Strade
T	Proprieta' per 1/1	ROVATO (BS)	20	350	SEMIN IRRIG	1	2	2 ca	R.D.Euro:0,02 (*)		Strade
T	Proprieta' per 1/1	ROVATO (BS)	20	359	SEMIN IRRIG	1	315	3 are 15 ca	R.D.Euro:2,77 (*)		Strade
T	Proprieta' per 1/1	ROVATO (BS)	20	398	REL ACQ ES		4	4 ca	R.D.Euro:		Strade
T	Proprieta' per 1/1	ROVATO (BS)	20	401	REL ACQ ES		4	4 ca	R.D.Euro:		Strade
T	Proprieta' per 1000/1000	ROVATO (BS)	22	4	FU D ACCERT		29	29 ca	R.D.Euro:		Strade
T	Proprieta' per 1000/1000	ROVATO (BS)	22	58	BOSCO CEDUO	1	44	44 ca	R.D.Euro:0,16		Strade
T	Proprieta' per 1/1	ROVATO (BS)	24	262	SEMIN IRRIG	1	20	20 ca	R.D.Euro:0,18 (*)		Strade
T	Proprieta' per 1/1	ROVATO (BS)	25	173	SEMIN IRRIG	1	3050	30 are 50 ca	R.D.Euro:26,78 (*)		Strade
T	Proprieta' per 1/1	ROVATO (BS)	25	176	SEMIN IRRIG	1	255	2 are 55 ca	R.D.Euro:2,24 (*)		Strade
T	Proprieta' per 1/1	ROVATO (BS)	25	184	SEMIN IRRIG	1	266	2 are 66 ca	R.D.Euro:2,34 (*)		Strade
T	Proprieta' per 1000/1000	ROVATO (BS)	25	237	SEMIN IRRIG	1	40	40 ca	R.D.Euro:0,35 (*)		Strade
T	Proprieta' per 1/8	ROVATO (BS)	29	238	SEMIN IRRIG	2	340	3 are 40 ca	R.D.Euro:2,72 (*)		Strade
T	Proprieta' per 1/8	ROVATO (BS)	29	240	SEMIN IRRIG	2	70	70 ca	R.D.Euro:0,56 (*)		Strade
T	Proprieta' per 1/1	ROVATO (BS)	31	60	SEMIN IRRIG	2	15	15 ca	R.D.Euro:0,12 (*)		Strade
T	Proprieta' per 1/1	ROVATO (BS)	31	159	SEM IRR ARB	U	60	60 ca	R.D.Euro:0,56 (*)		Strade
T	Proprieta' per 1/1	ROVATO (BS)	31	238	SEMIN IRRIG	2	20	20 ca	R.D.Euro:0,16 (*)		Strade
T	Proprieta' per 1/1	ROVATO (BS)	31	291	SEMIN IRRIG	2	40	40 ca	R.D.Euro:0,32 (*)		Strade
T	Proprieta' per 1/1	ROVATO (BS)	31	341	SEMIN IRRIG	2	40	40 ca	R.D.Euro:0,32 (*)		Strade
T	Proprieta' per 1/1	ROVATO (BS)	31	345	SEMIN IRRIG	2	435	4 are 35 ca	R.D.Euro:3,48 (*)		Strade
T	Proprieta' per 1/1	ROVATO (BS)	31	347	SEMIN IRRIG	2	390	3 are 90 ca	R.D.Euro:3,12 (*)		Strade
T	Proprieta' per 1/1	ROVATO (BS)	31	353	SEMIN IRRIG	2	155	1 are 55 ca	R.D.Euro:1,24 (*)		Strade
T	Proprieta' per 1/1	ROVATO (BS)	31	359	SEMIN IRRIG	2	65	65 ca	R.D.Euro:0,52 (*)		Strade
T	Proprieta' per 1/1	ROVATO (BS)	31	360	SEMIN IRRIG	2	5	5 ca	R.D.Euro:0,04 (*)		Strade
T	Proprieta' per 1/1	ROVATO (BS)	31	365	SEMIN IRRIG	2	210	2 are 15 ca	R.D.Euro:1,72 (*)		Strade
T	Proprieta' per 1/1	ROVATO (BS)	31	366	SEMIN IRRIG	2	55	55 ca	R.D.Euro:0,44 (*)		Strade
T	Proprieta' per 1000/1000	ROVATO (BS)	31	456	SEMIN IRRIG	2	85	85 ca	R.D.Euro:0,68 (*)		Strade
T	Proprieta' per 1/1	ROVATO (BS)	31	463	INCOLT PROD	U	260	2 are 60 ca	R.D.Euro:0,04		Strade
T	Proprieta' per 1/1	ROVATO (BS)	31	498	REL ACQ ES		15	15 ca	R.D.Euro:		Strade
T	Proprieta' per 1/1	ROVATO (BS)	31	509	SEMIN IRRIG	1	1063	10 are 63 ca	R.D.Euro:9,33 (*)		Strade
T	Proprieta' per 1/1	ROVATO (BS)	31	512	SEMIN IRRIG	1	446	4 are 46 ca	R.D.Euro:3,92 (*)		Strade
T	Proprieta' per 1/1	ROVATO (BS)	31	576	SEMIN IRRIG	1	130	1 are 30 ca	R.D.Euro:1,14 (*)		Strade
T	Proprieta' per 1/1	ROVATO (BS)	31	581	REL ACQ ES		8	8 ca	R.D.Euro:		Strade
T	Proprieta' per 1/1	ROVATO (BS)	31	584	REL ACQ ES		41	41 ca	R.D.Euro:		Strade
T	Proprieta' per 1000/1000	ROVATO (BS)	31	603	SEMIN IRRIG	2	92	92 ca	R.D.Euro:0,74 (*)		Strade
T	Proprieta' per 1000/1000	ROVATO (BS)	31	609	INCOLT PROD	U	222	2 are 22 ca	R.D.Euro:0,03		Strade
T	Proprieta' per 1000/1000	ROVATO (BS)	31	619	INCOLT PROD	U	45	45 ca	R.D.Euro:0,01		Strade
T	Proprieta' per 1/1	ROVATO (BS)	32	310	SEMIN IRRIG	1	188	1 are 88 ca	R.D.Euro:1,65 (*)		Strade
T	Proprieta' per 1000/1000	ROVATO (BS)	34	223	REL ACQ ES		133	1 are 33 ca	R.D.Euro:		Strade
T	Proprieta' per 1000/1000	ROVATO (BS)	34	224	REL ACQ ES		44	44 ca	R.D.Euro:		Strade
T	Proprieta' per 1000/1000	ROVATO (BS)	34	225	REL ACQ ES		115	1 are 15 ca	R.D.Euro:		Strade
T	Proprieta' per 1000/1000	ROVATO (BS)	34	227	REL ACQ ES		110	1 are 18 ca	R.D.Euro:		Strade
T	Proprieta' per 1000/1000	ROVATO (BS)	34	228	REL ACQ ES		448	4 are 48 ca	R.D.Euro:		Strade
T	Proprieta' per 1000/1000	ROVATO (BS)	34	229	REL ACQ ES		62	62 ca	R.D.Euro:		Strade
T	Proprieta' per 1000/1000	ROVATO (BS)	3	420	SEMINATIVO	2	850	8 are 50 ca	R.D.Euro:6,80		Strade - Cavalcavia area cava ex Rovedil
T	Proprieta' per 1000/1000	ROVATO (BS)	3	429	SEMINATIVO	2	2740	27 are 40 ca	R.D.Euro:21,93		Strade - Cavalcavia area cava ex Rovedil
T	Proprieta' per 1000/1000	ROVATO (BS)	3	435	SEMINATIVO	1	4110	41 are 10 ca	R.D.Euro:37,15		Strade - Cavalcavia area cava ex Rovedil
T	Proprieta' per 1000/1000	ROVATO (BS)	1	775	SEMINATIVO	2	720	7 are 20 ca	R.D.Euro:5,76		Strade con Parcheggi pubblici
T	Proprieta' per 1000/1000	ROVATO (BS)	1	776	SEMINATIVO	2	580	5 are 80 ca	R.D.Euro:4,64		Strade con Parcheggi pubblici
T	Proprieta' per 1/1	ROVATO (BS)	1	790	SEMINATIVO	1	640	6 are 40 ca	R.D.Euro:5,78		Strade con Parcheggi pubblici
T	Proprieta' per 1/1	ROVATO (BS)	1	864	SEMIN ARBOR	U	1060	10 are 60 ca	R.D.Euro:9,85		Strade con Parcheggi pubblici
T	Proprieta' per 1/1	ROVATO (BS)	1	871	SEMIN ARBOR	U	1859	18 are 59 ca	R.D.Euro:17,28		Strade con Parcheggi pubblici
T	Proprieta' per 1/1	ROVATO (BS)	1	974	SEMINATIVO	1	200	2 are	R.D.Euro:1,81		Strade con Parcheggi pubblici
T	Proprieta' per 1/1	ROVATO (BS)	1	976	SEMINATIVO	1	180	1 are 80 ca	R.D.Euro:1,63		Strade con Parcheggi pubblici
T	Proprieta' per 1000/1000	ROVATO (BS)	1	1031	SEMINATIVO	2	8090	80 are 90 ca	R.D.Euro:64,76		Strade con Parcheggi pubblici
T	Proprieta' per 1/1	ROVATO (BS)	1	1049	SEMINATIVO	1	15	15 ca	R.D.Euro:0,14		Strade con Parcheggi pubblici
T	Proprieta' per 1/1	ROVATO (BS)	1	1050	SEMINATIVO	1	2652	26 are 52 ca	R.D.Euro:23,97		Strade con Parcheggi pubblici
T	Proprieta' per 1/1	ROVATO (BS)	1	1054	SEMINATIVO	1	562	5 are 62 ca	R.D.Euro:5,08		Strade con Parcheggi pubblici
T	Proprieta' per 1/1	ROVATO (BS)	2	402	SEMINATIVO	1	6381	63 are 81 ca	R.D.Euro:57,67		Strade con Parcheggi pubblici



T	Proprieta' per 1/1	ROVATO (BS)	20	361	SEMIN IRRIG	1	2578	25 are 78 ca	R.D.Euro:22,63 (*)		Strade con Parcheggi pubblici
T	Proprieta' per 1/1	ROVATO (BS)	20	413	SEMIN IRRIG	2	1102	11 are 2 ca	R.D.Euro:8,82 (*)		Strade con Parcheggi pubblici
T	Proprieta' per 1/1	ROVATO (BS)	20	414	SEMIN IRRIG	2	22	22 ca	R.D.Euro:0,18 (*)		Strade con Parcheggi pubblici
T	Proprieta' per 1000/1000	ROVATO (BS)	22	60	SEMIN IRRIG	1	380	3 are 80 ca	R.D.Euro:3,34 (*)		Strade con Parcheggi pubblici
T	Proprieta' per 1/1	ROVATO (BS)	22	274	SEMIN IRRIG	1	1110	11 are 10 ca	R.D.Euro:9,75 (*)		Strade con Parcheggi pubblici
T	Proprieta' per 1/1	ROVATO (BS)	24	276	SEMIN IRRIG	1	139	1 are 39 ca	R.D.Euro:1,22 (*)		Strade con Parcheggi pubblici
T	Proprieta' per 1/1	ROVATO (BS)	24	280	SEMIN IRRIG	1	159	1 are 59 ca	R.D.Euro:1,40 (*)		Strade con Parcheggi pubblici
T	Proprieta' per 1/1	ROVATO (BS)	24	286	SEMIN IRRIG	1	2759	27 are 59 ca	R.D.Euro:24,22 (*)		Strade con Parcheggi pubblici
T	Proprieta' per 1/1	ROVATO (BS)	25	272	SEMIN IRRIG	1	926	9 are 26 ca	R.D.Euro:8,13 (*)		Strade con Parcheggi pubblici
T	Proprieta' per 1/1	ROVATO (BS)	25	276	SEMIN IRRIG	1	1506	15 are 6 ca	R.D.Euro:13,22 (*)		Strade con Parcheggi pubblici
T	Proprieta' per 1/1	ROVATO (BS)	26	294	SEMIN IRRIG	1	2380	23 are 80 ca	R.D.Euro:20,90 (*)		Strade con Parcheggi pubblici
T	Proprieta' per 1/1	ROVATO (BS)	31	495	SEMIN IRRIG	2	480	4 are 80 ca	R.D.Euro:3,84 (*)		Strade con Parcheggi pubblici
T	Proprieta' per 1/1	ROVATO (BS)	31	518	SEMIN IRRIG	1	1021	10 are 21 ca	R.D.Euro:8,96 (*)		Strade con Parcheggi pubblici
T	Proprieta' per 1/1	ROVATO (BS)	31	536	SEMIN IRRIG	2	1327	13 are 27 ca	R.D.Euro:10,62 (*)		Strade con Parcheggi pubblici
T	Proprieta' per 1/1	ROVATO (BS)	31	541	SEMIN IRRIG	2	532	5 are 32 ca	R.D.Euro:4,26 (*)		Strade con Parcheggi pubblici
T	Proprieta' per 1/1	ROVATO (BS)	31	553	SEMIN IRRIG	2	598	5 are 98 ca	R.D.Euro:4,79 (*)		Strade con Parcheggi pubblici
T	Proprieta' per 1/1	ROVATO (BS)	31	559	SEMIN IRRIG	1	314	3 are 14 ca	R.D.Euro:2,76 (*)		Strade con Parcheggi pubblici
T	Proprieta' per 1/1	ROVATO (BS)	31	565	SEMIN IRRIG	1	632	6 are 32 ca	R.D.Euro:5,55 (*)		Strade con Parcheggi pubblici
T	Proprieta' per 1/1	ROVATO (BS)	31	571	SEMIN IRRIG	1	769	7 are 69 ca	R.D.Euro:6,75 (*)		Strade con Parcheggi pubblici
T	Proprieta' per 1/1	ROVATO (BS)	32	315	SEMIN IRRIG	1	501	5 are 1 ca	R.D.Euro:4,40 (*)		Strade con Parcheggi pubblici
T	Proprieta' per 1/1	ROVATO (BS)	32	317	SEMIN IRRIG	1	671	6 are 71 ca	R.D.Euro:5,89 (*)		Strade con Parcheggi pubblici
T	Proprieta' per 1000/1000	ROVATO (BS)	12	467	SEMIN IRRIG	1	745	7 are 45 ca	R.D.Euro:6,54 (*)		Strade con verde pubblico
T	Proprieta' per 1/1	ROVATO (BS)	13	127	PRATO IRRIG	U	1095	10 are 95 ca	R.D.Euro:8,20 (*)		Strade con verde pubblico
T	Proprieta' per 1/1	ROVATO (BS)	9	481	SEMINATIVO	1	8705	87 are 5 ca	R.D.Euro:78,68		Vasca di laminazione Via della Rimembranza
T	Proprieta' per 12/12	ROVATO (BS)	1	807	SEMINATIVO	1	7741	77 are 41 ca	R.D.Euro:69,96		Vasca torrente Plodio
T	Proprieta' per 12/12	ROVATO (BS)	1	810	SEMINATIVO	1	210	2 are 10 ca	R.D.Euro:1,90		
T	Proprieta' per 1/1	ROVATO (BS)	1	812	SEMINATIVO	1	2130	21 are 30 ca	R.D.Euro:19,25		
T	Proprieta' per 1/1	ROVATO (BS)	1	814	SEMINATIVO	1	50	50 ca	R.D.Euro:0,45		
T	Proprieta' per 1/1	ROVATO (BS)	1	1000	SEMINATIVO	1	944	9 are 44 ca	R.D.Euro:8,53		
T	Proprieta' per 1/1	ROVATO (BS)	1	1056	SEMINATIVO	1	3420	34 are 20 ca	R.D.Euro:30,91		
T	Proprieta' per 1/1	ROVATO (BS)	1	1057	SEMINATIVO	1	1148	11 are 48 ca	R.D.Euro:10,38		
T	Proprieta' per 1/1	ROVATO (BS)	1	1100	SEMINATIVO	2	577	5 are 77 ca	R.D.Euro:4,62		

## CONTABILITA' ECONOMICO-PATRIMONIALE

Il D.Lgs. n. 118/2011 prevede l'adozione, a fini conoscitivi, di un sistema contabile integrato che garantisca oltre che la rilevazione unitaria dei fatti gestionali nei loro profili finanziario, anche economico-patrimoniale con utilizzo di nuovi schemi e di un nuovo piano dei conti integrato.

Entro il 30/4 (termine quest'anno prorogato al 31/5) l'ente deve approvare il rendiconto di gestione, a cui devono essere altresì allegati il conto economico e lo stato patrimoniale predisposti nel rispetto del principio contabile applicato 4/3 e utilizzando gli schemi previsti dall'allegato n. 10 del D.Lgs. n. 118/2011 (che comprendono anno x e x -1).

Nella contabilità economica i ricavi/proventi: conseguiti sono rilevati in corrispondenza con la fase dell'accertamento delle entrate mentre i costi/oneri sono rilevati in corrispondenza con la fase della liquidazione delle spese.

Al termine dell'esercizio, i costi/ricavi e gli oneri/proventi rilevati nel corso dell'anno sulla base dell'accertamento delle entrate e la liquidazione delle spese (impegno nel caso di trasferimenti) registrate in contabilità finanziaria, sono oggetto di rettifica, integrazione e ammortamento (scritture di assestamento economico).

Nell'ambito delle scritture di assestamento economico, è necessario assimilare le spese liquidabili alle spese liquidate cui sono correlati i costi di competenza dell'esercizio.

Il Patrimonio Netto deve essere articolato in:

- Il fondo di dotazione: rappresenta la parte indisponibile del Patrimonio netto, a garanzia della struttura patrimoniale dell'ente. Può essere alimentato mediante destinazione degli risultati economici positivi di esercizio, sulla base di apposita delibera del Consiglio in sede di approvazione del rendiconto. E' pari alla differenza tra il totale dell'attivo e il totale del passivo al netto delle riserve.
- Le riserve: costituiscono la parte del Patrimonio netto che, in caso di perdita, è primariamente utilizzabile per la copertura, a garanzia del fondo di dotazione previa apposita delibera del Consiglio. Possono essere alimentate mediante destinazione degli risultati economici positivi di esercizio, sulla base di apposita delibera del Consiglio in sede di approvazione del rendiconto.
- I risultati economici positivi o (negativi) di esercizio: rappresenta la differenza positiva o negativa tra il totale dei proventi e ricavi e il totale degli oneri e costi dell'esercizio. La variazione del PN deve corrispondere al risultato economico.

Si dà atto che non vi sono componenti del patrimonio in corso di ricognizione o in attesa di perizia e che, per quanto riguarda le modalità di valutazione delle singole poste attive e passive dello stato patrimoniale al 31/12/2019, si è tenuto conto di quanto previsto dal citato principio contabile 4/3, e delle scritture contabili di rettifica e di integrazione di fine anno.

L'attivo patrimoniale pareggia con il passivo in € 96.384.401,61. Rispetto al 2018 l'attivo/passivo patrimoniale si è ridotto di euro 4.907.115,08. Tale riduzione è sostanzialmente da imputare alla riduzione delle partecipazioni finanziarie nelle imprese controllate ascrivibile alle motivazioni sotto riportate con conseguente riduzione delle altre riserve indisponibili.

Si rileva che il risultato economico di esercizio al 31/12/2019 registra un utile di € 446.245,32, in riduzione rispetto al 2018 di €1.399.611,28. Tale scostamento è dovuto sostanzialmente alla riduzione dei proventi della farmacia comunale in gestione diretta e al canone una tantum della farmacia comunale in concessione nonché alla svalutazione dei crediti stralciati dal conto di bilancio.

Per quanto concerne gli enti strumentali controllati:

- vista la risposta fornita dalla Commissione Arconet a specifico quesito dell'IFEL, pubblicata in data 9 agosto 2019 sul sito web istituzionale di quest'ultimo, con la quale si chiarisce che, al fine di verificare se una ex IPAB deve essere inclusa o meno nel Gruppo Amministrazione Pubblica (GAP), deve essere effettuato un attento esame dell'atto costitutivo e dello statuto al fine di verificare se, fermo restando che la nomina degli amministratori da parte della Pubblica Amministrazione non si configura quale controllo pubblico per le fondazioni ex IPAB facenti parte del terzo settore, sussista almeno una delle altre condizioni previste dalla disciplina di cui all'art. 11-ter, comma 1 del D.Lgs. n. 118/2011 e s.m.i. (ad esempio l'obbligo di ripianare i disavanzi);
- considerato che, per quanto concerne gli enti strumentali "FONDAZIONE LUCINI CANTU' ONLUS", "FONDAZIONE DON CARLO ANGELINI ONLUS" e "BANDA CIVICA L.PEZZANA", già oggetto di asseverazione negli anni precedenti, rientranti nel perimetro normativo di cui al richiamato art. 11-sexies del D.L. n. 135/2018, viene effettuata dal Comune di Rovato la nomina degli amministratori;
- si rileva che, per i due predetti Enti non sussiste nemmeno una delle altre condizioni previste dalla disciplina dell'art. 11-ter, comma 1 del D.Lgs. n. 118/2011 e s.m.i. che determina la condizione di ente strumentale controllato ai fini del consolidamento dei bilanci degli enti locali e delle proprie articolazioni e pertanto viene ridotta, nello stato patrimoniale attivo, la partecipazione in imprese controllate e conseguentemente le altre riserve indisponibili del patrimonio netto.

Inoltre, come previsto dal paragrafo 6.3 del principio contabile applicato 4/3 allegato al D.Lgs 118/2011 e s.m.i., l'articolazione del patrimonio netto al 31/12/2019 risulta essere la seguente:

		Subtotali	Totali
<b>I</b>	<b>Fondo di dotazione</b>		<b>10.833.909,54</b>
<b>II</b>	<b>Riserve</b>		<b>73.582.007,09</b>
	a da risultato economico di esercizi precedenti	2.797.205,58	
	b da capitale	0,00	
	c da permessi di costruire	7.462.889,89	
	d riserve indisponibili per beni demaniali e patrimoniali indisponibili e per beni culturali	63.321.911,62	
	e altre riserve indisponibili	0,00	
<b>III</b>	<b>Risultato economico dell'esercizio</b>		<b>446.245,32</b>
	<b>TOTALE PATRIMONIO NETTO</b>		<b>84.862.161,95</b>

In particolare, le "riserve indisponibili per beni demaniali e patrimoniali indisponibili e per beni culturali" sono state costituite nel rispetto di quanto previsto dal paragrafo 6.3 del principio contabile applicato 4/3 allegato al D.Lgs 118/2011 e s.m.i., che recita:

*"... Le riserve costituiscono la parte del patrimonio netto che, in caso di perdita, è primariamente utilizzabile per la copertura, a garanzia del fondo di dotazione previa apposita delibera del Consiglio, salvo le riserve indisponibili, istituite a decorrere dal 2017, che rappresentano la parte del patrimonio netto posta a garanzia dei beni demaniali e culturali o delle altre voci dell'attivo patrimoniale non destinabili alla copertura di perdite:*

*1) "riserve indisponibili per beni demaniali e patrimoniali indisponibili e per i beni culturali", di importo pari al valore dei beni demaniali, patrimoniali e culturali iscritto nell'attivo patrimoniale, variabile in conseguenza dell'ammortamento e dell'acquisizione di nuovi beni.*

*I beni demaniali e patrimoniali indisponibili sono definiti dal codice civile, all'articolo 822 e ss. Sono indisponibili anche i beni, mobili ed immobili, qualificati come "beni culturali" ai sensi dell'art. 2 del D.lgs 42/2004 - Codice dei beni culturali e del paesaggio che, se di proprietà di enti strumentali degli enti territoriali, non sono classificati tra i beni demaniali e i beni patrimoniali indisponibili. Tali riserve sono utilizzate in caso di cessione*

dei beni, effettuate nel rispetto dei vincoli previsti dall'ordinamento. Per i beni demaniali e patrimoniali soggetti ad ammortamento, nell'ambito delle scritture di assestamento, il fondo di riserva indisponibile è ridotto annualmente per un valore pari all'ammortamento di competenza dell'esercizio, attraverso una scrittura di rettifica del costo generato dall'ammortamento ...".

Il fondo di dotazione al 31/12/2019 risulta essere positivo e pari ad € 10.833.909,54.

Inoltre si propone di destinare integralmente l'utile di esercizio 2019 di € 446.245,32 a riserve da risultato economico anni precedenti.

Per quanto riguarda la riserva da permessi di costruire, alimentata con le quote dei permessi di costruire che finanziano le spese di investimento, si rileva che, poiché per i permessi di costruire non è previsto il ricavo pluriennale o risconto passivo come per i contributi agli investimenti, questo comporta che il risultato economico dell'esercizio non coincide con la differenza tra patrimonio netto finale e quello iniziale. Di seguito si riconcilia lo scostamento del patrimonio netto con il risultato di esercizio.

riserva da permessi di costruire al 31/12/2018	6.793.654,89
incremento per permessi di costruire anno 2019	13.191,87
incremento per monetizzazioni 2019	435.642,19
incremento per standard qualitativi 2019	220.400,94
<b>riserva da permessi di costruire al 31/12/2019</b>	<b>7.462.889,89</b>

patrimonio netto 2019	84.862.161,95
patrimonio netto 2018	90.660.587,41
<b>riduzione patrimonio netto 2019 (-) 2018</b>	<b>-5.798.425,46</b>

<b>RACCORDO PATRIMONIO NETTO ANNO 2018 E ANNO 2019</b>	
<b>Patrimonio netto al 31.12.2018</b>	<b>90.660.587,41</b>
Storno riserve indisponibili per quota ammortamento 2019 beni demaniali, indisponibili ecc.	- 1.031.290,93
Incremento riserve permessi di costruire (oneri, monetizzazioni, standard)	669.235,00
Altre riserve indisponibili (utilizzate per coprire la partecipazione eliminata Rsa Lucini Cantù e Fondazione Angelini). La differenza con € 5.976.897,01, pari a € 94.282,16, è stata ridotta per incrementare il risultato utili esercizi precedenti stabilito in sede di destinazione dell'utile 2018	- 5.882.614,85
utile di esercizio anno 2019	446.245,32
<b>Patrimonio netto al 31.12.2019</b>	<b>84.862.161,95</b>

<b>COMPOSIZIONE RISULTATO ECONOMICO ESERCIZI PRECEDENTI</b>	
<b>Risultato economico di esercizi precedenti 2018</b>	<b>897.233,14</b>
Utile di esercizio anno 2018	1.845.856,60
Da riserve indisponibili per la quota pari alla svalutazione partecipazione enti controllati (svincolati in sede di rendiconto 2018)	94.282,16
Incremento riserve indisponibili beni demaniali	- 40.166,32
<b>Risultato economico di esercizi precedenti 2019</b>	<b>2.797.205,58</b>



Inoltre si precisa che il decremento di euro 10.147.577,85 delle riserve indisponibili per beni demaniali e patrimoniali e per i beni culturali del 2019 rispetto al 2018 è dovuto alle quote di ammortamento del 2019 di tali beni e dalla riclassificazione dei cespiti patrimoniali.

Le immobilizzazioni sono state valorizzate secondo il principio 4/3 allegato al D.Lgs. n. 118/2011.

Gli ammortamenti delle immobilizzazioni materiali ed immateriali, pari ad euro 489.432,27 (al netto di quelli relativi ai beni demaniali, patrimoniali indisponibili e culturali, stornati dalla relativa riserva del patrimonio netto per un ammontare di euro 1.031.290,93) sono stati calcolati applicando le seguenti percentuali:

<b>Tipologia beni</b>	<b>Coefficiente annuo</b>
Mezzi di trasporto stradali leggeri	20%
Mezzi di trasporto stradali pesanti	10%
Automezzi ad uso specifico	10%
Mezzi di trasporto aerei	5%
Mezzi di trasporto marittimi	5%
Macchinari per ufficio	20%
Impianti e attrezzature	5%
Hardware	25%
Fabbricati civili ad uso abitativo commerciale istituzionale	2%
Equipaggiamento e vestiario	20%
Materiale bibliografico	5%
Mobili e arredi per ufficio	10%
Mobili e arredi per alloggi e pertinenze	10%
Mobili e arredi per locali ad uso specifico	10%
Strumenti musicali	20%
Opere dell'ingegno - Software prodotto	20%

Il debito IVA al 31/12/2019 è pari ad euro 21.559,03.

Infine di seguito si elencano ratei e risconti del 2019:

RATEI ATTIVI	0,00	
RISCONTI ATTIVI	66.793,78	Polizze assicurative e Canone locazione ASST
RATEI PASSIVI	166.905,00	Produttività dipendenti anno 2019
RISCONTI PASSIVI	700.110,48	Concessioni cimiteriali - loculi - diritti di superficie ventennale (Antenna telecomunicazioni)
	78.537,87	Concessioni pluriennali - tombe
	2.124.267,69	Contributi agli investimenti
	2.902.916,04	Totale

### Composizione fondo svalutazione crediti al 31 dicembre 2019

Fondo crediti di dubbia esigibilità accantonato nel risultato di amministrazione al 31/12/2019	2.144.688,08
Accantonamento per crediti stralciati dal conto di bilancio 2018	331.238,83
Accantonamento per crediti stralciati dal conto di bilancio 2019	538.409,13
Incassi 2019 su crediti stralciati dal conto di bilancio 2018	-55.635,94
<b>Fondo svalutazione crediti al 31/12/2019</b>	<b>2.958.700,10</b>

### Composizione fondo svalutazione crediti al 31 dicembre 2019

Crediti di natura tributaria	1.253.881,38
Crediti verso clienti ed utenti	1.704.818,72
<b>Fondo svalutazione crediti al 31/12/2019</b>	<b>2.958.700,10</b>

# **RELAZIONI DEI RESPONSABILI DEI SERVIZI**



## POPOLAZIONE E TERRITORIO

	<b>2019</b>
Popolazione residente al 1 gennaio, di cui	19402
maschi	9892
femmine	9510
Nati vivi	183
Morti	143
Iscritti	837
Cancellati	798
Popolazione residente al 31 dicembre, di cui	19473
Stranieri	3983
Maschi	2176
Femmine	1807
Maschi al 31.12	9938
Femmine al 31.12	9535
0-6 anni	1435
7-14 anni	1820
15-29 anni	3020
30-65 anni	9998
Oltre 65 anni	3200

### STATISTICHE SUL TERRITORIO

Superficie territoriale	26,26 km <sup>2</sup>
Di cui agrario/forestale	21,49 km <sup>2</sup>
Altitudine minima (Bagnana)	132 mt. slm
Altitudine massima (M. Orfano)	315 mt. slm
Rete stradale	133 Km
Densità (ab./km <sup>2</sup> )	728,6

## MISSIONE 01 – Servizi istituzionali, generali e di gestione

### PROGRAMMA 1 – Organi istituzionali

#### Sindaco, Giunta, Consiglio e Commissioni

Tabella di riepilogo delle elezioni amministrative del 31 Maggio 2015

Liste	Voti	%	Consiglieri
Aventi diritto	12.537	100	-
Votanti	8.438	67,3	-
Nulle/Bianche 282 + 49	0	4	-
SEMPLICEMENTE PER ROVATO	447	5,77%	0
LISTA CIVICA RILANCIAMO ROVATO DIEGO ZAFFERRI SINDACO	670	8,65%	1
ILEANA CRESSI SICUREZZA E LAVORO	175	2,26%	0
ROBERTO MANENTI SINDACO	1.089	14,07%	1
PD PARTITO DEMOCRATICO BERGOMI SINDACO	1.596	20,61%	2
ROVATO E FRAZIONI INSIEME	329	4,25%	0
ROVATO CIVICA ROVATESI COME TE	853	11,02%	1
ROBERTA MARTINELLI SINDACO	1.027	13,27%	1
LISTA CIVICA CENTRO DESTRA ROVATO	143	1,85%	0
LEGA NORD SALVINI	1.046	13,51%	8
PER ROVATO LA CIVICA BELOTTI SINDACO	207	2,67%	1
FORZA ITALIA	160	2,07%	1

Tabella di riepilogo del ballottaggio in data 14 Giugno 2015

Sindaci	Voti	%
Aventi diritto	12.537	100
Votanti	7242	57,7
Nulle/Bianche 108 + 45	0	2,1
Bergomi Angelo	3502	27,9
Belotti Tiziano Alessandro	3587	28,6

## PROGRAMMA 2 – Segreteria generale

**Responsabile politico:**  
Tiziano Alessandro Belotti - Sindaco

**Responsabile gestionale:**  
Domenico Siciliano –Segretario Generale

### Attività e presenze del CONSIGLIO COMUNALE nell'anno 2019

Liste	Nr. Sedute	6
	Componenti	n. presenze
□ Per la lista n. 10 Lega Nord Salvini	Venturi Stefano	6
	Pe Gabriella	6
	Festa Maurizio <sup>1</sup>	2
	Quaranta Silvia Matilde <sup>2</sup>	5
	Buffoli Gabriele	6
	Bosio Pier Italo <sup>3</sup> (cessato dalla carica il 29/01/2019)	-
	Antonelli Gabriele	6
	Fapani Adriana	6
	Baroni Ezio (subentrato ex lege a Bosio Pier Italo)	6
	Per la lista n. 11: La Civica Belotti Sindaco	Parzani Renato
Per la lista n. 12: Forza Italia Belotti Sindaco	Marini Martina Maria	6
Per la lista n. 5: PD Bergomi Sindaco	Bergomi Angelo Candidato alla carica di Sindaco	6
	Zoppi Elena <sup>4</sup>	6
Per la lista n. 7: Rovato Civica Rovatesi come te	Buffoli Luciana Loredana	6

<sup>1</sup> Il Consigliere comunale Festa Maurizio ha comunicato in data 10.10.2018 il distacco dal Gruppo consiliare di maggioranza "Lega Nord Salvini" e la costituzione, con il Consigliere comunale Quaranta Silvia Matilde, del Gruppo consiliare "L.I.G.A. per Rovato – Lavoro, Idee, Giustizia – Ambiente per Rovato".

<sup>2</sup> Il Consigliere comunale Quaranta Silvia Matilde ha comunicato in data 10.10.2018 il distacco dal Gruppo consiliare di maggioranza "Lega Nord Salvini" e la costituzione, con il Consigliere comunale Festa Maurizio, del Gruppo consiliare "L.I.G.A. per Rovato – Lavoro, Idee, Giustizia – Ambiente per Rovato".

<sup>3</sup> Il Consigliere comunale Bosio Pier Italo è cessato dalla carica a seguito di nomina ad Assessore in data 29/01/2019, ai sensi dell'art. 64, comma 2, del D.lgs. 18.08.2000, n. 267.

<sup>4</sup> Il Consigliere comunale Bergomi Mara, eletto per la lista n. 5 PD Bergomi Sindaco nelle elezioni amministrative del 31 Maggio 2015 – Ballottaggio del 14 giugno 2015, è stato surrogato a seguito di dimissioni, con deliberazione di CC n. 17 del 04/05/2017 con Gianelli Massimo, che è stato surrogato a seguito di dimissioni, con deliberazione di CC n. 28 del 01/06/2017 con Botticini Gianbattista che è stato surrogato a seguito di dimissioni, con deliberazione di CC n. 35 del 20/07/2017, con Dragoni Gloria, che è stato surrogato a seguito di dimissioni, con deliberazione di CC n. 46 del 21/09/2017 con Zoppi Elena.

Per la lista n. 2: Diego Zafferi Sindaco Rilanciamo Rovato Lista Civica	Zafferi Diego Candidato alla carica di Sindaco	6
Per la lista n. 4: Roberto Manenti Sindaco	Roberto Antonio Alessandro Manenti Candidato alla carica di Sindaco	6
Per la lista n. 8: Roberta Martinelli Sindaco	Martinelli Roberta Candidata alla carica di Sindaco	-
<b>Nr. Totale delibere adottate n. 64</b>		

Con deliberazione n. 18 del 30.6.2015 il Consiglio ha eletto il Presidente del Consiglio Comunale di Rovato nella persona del consigliere Roberto Alessandro Antonio Manenti.

L'attività regolamentare complessiva del Consiglio Comunale nell'anno 2019 si è esplicitata con i seguenti atti:

- Adozione Regolamento Edilizio Comunale. (Deliberazione n. 5 del 21.02.2019), approvato definitivamente, a seguito di controdeduzione alle osservazioni, con Deliberazione n. 18 del 6.05.2019);
- Approvazione del Regolamento Comunale Tintolavanderie ai sensi del Regolamento Regionale 1.2.2018, n. 5 in attuazione dell'art. 21 bis della L.R. 16.12.1989, n, 73 "Disciplina istituzionale dell'artigianato lombardo". (Deliberazione n. 15 del 06.05.2019);
- Approvazione modifica al Regolamento comunale per l'applicazione dell'istituto dell'accertamento con adesione di cui al D.lgs. 218/97 ai tributi comunali. (Deliberazione n. 20 del 6.05.2019);
- Approvazione del Regolamento Comunale per l'assegnazione dei beni confiscati alle mafie. (Deliberazione n. 21 del 06.05.2019);
- Modifica al Regolamento comunale per lo svolgimento dell'attività di commercio su aree pubbliche sul mercato settimanale e su posteggi isolati. (Deliberazione n. 37 del 25.07.2019);
- Modifica al Regolamento generale sulle entrate del Comune - art. 13- ter Ravvedimento operoso. (Deliberazione n. 44 del 25.09.2019);
- Approvazione regolamento per l'applicazione delle agevolazioni per la promozione dell'economia locale di cui all'art. 30-ter del D.L. n. 34/2019. (Deliberazione n. 61 del 19.12.2019).

## **COMMISSIONI CONSILIARI**

L'art. 26 dello Statuto comunale dispone che il Consiglio Comunale, all'inizio di ogni tornata amministrativa istituisca nel suo seno commissioni consultive permanenti composte in relazione alla consistenza numerica dei gruppi consiliari, con criterio proporzionale fra maggioranza e minoranza; le modalità di voto, le attribuzioni e le norme di composizione e di funzionamento delle stesse sono stabilite dal Regolamento.

Il vigente Regolamento per il funzionamento del Consiglio Comunale e delle commissioni consiliari, approvato con deliberazione consiliare n. 16 del 12/05/2014, dispone che:

- all'art. 11, il Consiglio Comunale, all'inizio del suo mandato, istituisce le seguenti commissioni permanenti, che di norma corrispondono alle aree di intervento in cui sono raggruppati i vari settori funzionali dell'amministrazione.

In particolare, sono state istituite le seguenti commissioni consiliari permanenti:

- **1<sup>a</sup> Commissione - Gestione territorio e affari istituzionali generali;**
- **2<sup>a</sup> Commissione - Servizi alla persona – sport – cultura e tempo libero.**

- all'art. 12, le commissioni consiliari sono composte secondo criteri di proporzionalità rispetto alla rappresentanza di ciascun gruppo consiliare. Il numero dei componenti di ciascuna commissione è di **cinque** membri, compreso il Presidente, di cui due riservati alle minoranze. Le commissioni sono nominate dal Consiglio Comunale, previa designazione dei membri da parte dei Capigruppo consiliari;



- all'art. 13:

1. Le commissioni consiliari hanno funzioni referenti ai fini di un più approfondito esame degli argomenti di competenza del Consiglio Comunale.
2. A tale scopo, esse svolgono, in base alla loro competenza, funzioni consultive, istruttorie, di studio e di proposta e specificamente:
  - a) Possono esprimere pareri sulle proposte di deliberazioni loro sottoposte;
  - b) Possono relazionare al Consiglio in merito alle questioni per le quali siano state specificatamente istituite.
  - c) Esprimono pareri non vincolanti nei casi previsti dai regolamenti comunali.”

Con deliberazione consiliare n. 21 del 30.06.15 sono stati nominati i membri della 1<sup>a</sup> Commissione – Gestione territorio ed affari istituzionali generali ed i membri della 2<sup>a</sup> Commissione – Servizi alla persona – sport cultura -tempo libero.

**La composizione delle Commissioni, nell'anno 2019, è risultata la seguente:**

- 1<sup>a</sup> Commissione – Gestione territorio ed affari istituzionali generali

- |                     |                           |
|---------------------|---------------------------|
| 1- Venturi Stefano  | membro di maggioranza     |
| 2- Buffoli Gabriele | membro di maggioranza (*) |
| 3- Parzani Renato   | membro di maggioranza     |
| 4- Zoppi Elena      | membro di minoranza (*)   |
| 5- Zafferri Diego   | membro di minoranza       |

(\*) Il Consigliere comunale Festa Maurizio, nominato membro della Commissione con deliberazione CC n. 21 del 30.06.15, è stato sostituito, con deliberazione CC n. 46 in data 8/11/2018, con il Consigliere comunale Buffoli Gabriele quale membro per la maggioranza in seno alla Commissione.

(\*) Il Consigliere comunale Bergomi Mara, nominata membro della Commissione con deliberazione CC n. 21 del 30.06.15, è stato sostituito, con deliberazione di CC n. 19 del 04/05/2017 con Gianelli Massimo, che è stato sostituito, con deliberazione di CC n. 30 del 01/06/2017 con Botticini Gianbattista che è stato sostituito, con deliberazione di CC n. 37 del 20/07/2017, con Dragoni Gloria, che è stato sostituito, con deliberazione di CC n. 48 del 21/09/2017 con Zoppi Elena.

- 2<sup>a</sup> Commissione – Servizi alla persona – sport cultura -tempo libero

- |                         |                           |
|-------------------------|---------------------------|
| 1- Pe Gabriella         | membro di maggioranza     |
| 2- Fapani Adriana       | membro di maggioranza (*) |
| 3- Marini Martina Maria | membro di maggioranza     |
| 4- Buffoli Luciana      | membro di minoranza       |
| 5- Martinelli Roberta   | membro di minoranza       |

(\*) Il Consigliere comunale Quaranta Silvia Matilde, nominata membro della Commissione con deliberazione CC n. 21 del 30.06.15, è stato sostituito, con deliberazione CC n. 46 in data 8/11/2018, con il Consigliere comunale Fapani Adriana quale membro per la maggioranza in seno alla Commissione.

Nella seguente tabella sono forniti i dati relativi alle presenze nelle commissioni per l'anno 2019:

	<b>Presenze nell'anno 2019</b>	
	<b>Nr. Riunioni</b>	<b>6</b>
<b>1<sup>a</sup> Commissione: Gestione territorio ed Affari istituzionali</b>	Parzani Renato - Presidente	6
	Venturi Stefano	6
	Buffoli Gabriele	5
	Fapani Adriana (in sostituzione di Buffoli Gabriele)	1
	Zoppi Elena	3

	Bergomi Angelo (in sostituzione di Zoppi Elena)	3
	Zafferri Diego	6
<b>2^ Commissione</b> <b>Servizi alla persona – Sport – Cultura e tempo libero</b>	<b>Nr. Riunioni</b>	<b>1</b>
	Pe Gabriella - Presidente	1
	Fapani Adriana	1
	Marini Martina Maria	1
	Buffoli Luciana	1
	Martinelli Roberta	-

## Attività e presenze della GIUNTA COMUNALE.

**La Ripartizione delle deleghe nell'anno 2019 risulta di seguito riportata:**

- **Tiziano Alessandro Belotti** – SINDACO

a cui fanno capo le seguenti competenze: - Lavori Pubblici – Comunicazione – Rapporti con Cogeme ed LGH.

- **Agnelli Simone Giovanni** – Assessore – Vice Sindaco

**Per il periodo dal 01.01.2019 al 28.01.2019** con delega alle seguenti funzioni:

Istruzione – Cultura – Politiche giovanili – Biblioteca e Archivio storico comunale – Bilancio - Rappresentanza e rapporti con le frazioni – Strutture cimiteriali – Relazioni con Enti per problematiche T.A.V. – BRE.BE.MI - manutenzioni ordinaria e straordinaria, cura, conservazione, riparazione, miglioramento, efficientamento e gestione dei beni demaniali e patrimoniali – servizi tecnologici di fornitura gas, acqua, energia.

**Per il periodo dal 29.01.2019**, con delega esclusivamente alle seguenti funzioni: Istruzione – Cultura – Politiche giovanili – Biblioteca e Archivio storico comunale – Bilancio, a seguito del decreto sindacale n. 2 del 29.01.2019.

- **Bosio Sonia** - Assessore

con delega alle seguenti funzioni: Servizi Sociali ed assistenziali – Onorificenze Leone d'Oro.

- **Dotti Daniela** – Assessore

con delega alle seguenti funzioni: Urbanistica – Edilizia Privata – Ecologia.

- **Conti Giorgio** – Assessore (nominato con decreto del Sindaco n. 2 del 25/01/2017)

con delega alle seguenti funzioni: Sport – Tempo libero – Strutture sportive – Associazionismo e Volontariato – Turismo – Promozione del Territorio e Pro loco locale – Feste popolari – Spettacoli e Ospitalità.

- **Bosio Pier Italo** – Assessore (nominato con decreto del Sindaco n. 2 del 29/01/2019)

Con delega alle seguenti funzioni: manutenzione ordinaria e straordinaria, cura, conservazione, riparazione, miglioramento, efficientamento e gestione dei beni demaniali e patrimoniali. Strutture cimiteriali – servizi tecnologici; gas, acqua, energia, collettamento acque. Relazioni con Enti per tematiche T.A.V. – BRE.BE.MI – Commercio su aree pubbliche, Polizia amministrativa e Polizia commerciale. Polizia municipale e Polizia giudiziaria.

## Altre deleghe conferite dal Sindaco

**Manenti Roberto Antonio Alessandro**, Consigliere Comunale – Presidente del Consiglio Comunale - con delega alle seguenti funzioni:

Sicurezza del cittadino – Personale – Ottimizzazione dei servizi comunali – Semplificazione amministrativa – Decoro della Città;

**Venturi Stefano** – Consigliere Comunale

con delega alle seguenti funzioni:

Protezione civile – Servizi di volontariato attivo.

La tabella seguente riassume il numero delle Giunte Comunali svolte, la partecipazione degli Assessori e del Sindaco e il numero delle delibere adottate dalla Giunta Comunale,

<b>Presenze</b>	<b>Anno 2019</b>
<b>Nr. Sedute</b>	<b>52</b>
Tiziano Alessandro Belotti	47
Agnelli Simone Giovanni	47
Bosio Sonia	51
Dotti Daniela	49
Conti Giorgio	46
Bosio Pier Italo <b>(dal 29.01.2019)</b>	44
<b>Nr. Delibere adottate</b>	<b>330</b>

L'attività regolamentare complessiva della Giunta Comunale nell'anno 2019 è stata esplicitata con i seguenti atti:

- Atto di indirizzo per l'attuazione del Centro Ricreativo Estivo (CRE) "Multisport Camp 2019" in collaborazione con l'A.S.D. Nordival Rugby Rovato. Approvazione Regolamento "CRE minori diversamente abili. Modalità organizzative. (Deliberazione n. 63 del 18.03.2019);
- Approvazione Regolamento disciplinante l'area delle posizioni organizzative. (Deliberazione n. 86 del 15.04.2019);
- Modifica dell'art. 21 del vigente Regolamento di organizzazione degli uffici e dei servizi. (Deliberazione n. 116 del 13.05.2019);
- Approvazione del regolamento sugli incentivi per la gestione delle entrate, ai sensi dell'art. 1, comma 1091 della legge n. 145/2018. (Deliberazione n. 327 del 23.12.2019).

### **Decreti, ordinanze, determinazioni, deliberazioni, protocolli d'intesa, contratti, protocollo, convenzioni**

Altri indicatori dell'attività dell'amministrazione comunale sono sotto riportati.

<b>Attività anno 2019</b>	
Decreti	<b>9</b>
Ordinanze	<b>178</b>
Determine	<b>1160</b>
Deliberazioni Consiglio Comunale	<b>64</b>
Deliberazioni Giunta Comunale	<b>330</b>
Protocolli d'intesa	<b>8</b>
Contratti <b>repertoriati</b> : (contratti cimiteriali - appalti lavori forniture e servizi - locazioni - concessioni - convenzioni) a rogito del Segretario Comunale	<b>14</b>

Contratti <b>da registrare in caso d'uso:</b>	<b>55</b>
Convenzioni / Contratti <b>non</b> repertoriati	-
Comodati / Locazioni <b>non repertoriati</b> (Associazioni varie)	<b>3</b>
Protocolli in entrata	<b>35694</b>
Atti notificati	<b>3585</b>

Segue l'elenco delle convenzioni sottoscritte complessivamente dall'Amministrazione comunale nell'anno 2019:

<b>N.</b>	<b>CONTRAENTE</b>	<b>OGGETTO CONVENZIONE</b>
<b>1</b>	Consorzio CEPAV DUE C.F. e P.IVA 10427570154 Comune di Rovato Comune di Castrezzato	Convenzione linea AV/AC tratta Milano – Verona Lotto funzionale Treviglio – Brescia SOTTOVIA SL56-IN49 Ex strada provinciale 62 Linea ferroviaria AV/AC MI-VR, Pk 65+427. <b>(Rep. n. 3/2019 caso d'uso).</b>
<b>2</b>	Consorzio CEPAV DUE C.F. e P.IVA 10427570154 Comune di Rovato	Convenzione linea AV/AC tratta Milano – Verona Lotto funzionale Treviglio – Brescia SOTTOVIA SL57 Strada poderale Linea ferroviaria AV/AC MI-VR, Pk 65+673. <b>(Rep. n. 4/2019 caso d'uso).</b>
<b>3</b>	C.A.A.F CGIL Lombardia Srl C.F. e P.IVA 02282990965	Convenzione “bonus tariffa sociale” richiesta della tariffa sociale per la fornitura di energia elettrica - gas (ai sensi del decreto interministeriale 28 dicembre 2007) e la fornitura di acqua sostenuta dai clienti domestici disagiati (ai sensi del D.P.C.M. 13 ottobre 2016). <b>(Rep. n. 5/2019 caso d'uso).</b>
<b>4</b>	C.A.F Saini Multiservizi C.F. KRAMDP85C63Z22NS P.IVA 04034040982	Convenzione “bonus tariffa sociale” richiesta della tariffa sociale per la fornitura di energia elettrica - gas (ai sensi del decreto interministeriale 28 dicembre 2007) e la fornitura di acqua sostenuta dai clienti domestici disagiati (ai sensi del D.P.C.M. 13 ottobre 2016). <b>(Rep. n. 6/2019 caso d'uso).</b>
<b>5</b>	C.A.F. CGN Spa Codice Fiscale e P.IVA 01507330932	Convenzione “bonus tariffa sociale” richiesta della tariffa sociale per la fornitura di energia elettrica - gas (ai sensi del decreto interministeriale 28 dicembre 2007) e la fornitura di acqua sostenuta dai clienti domestici disagiati (ai sensi del D.P.C.M. 13 ottobre 2016). <b>(Rep. n. 7/2019 caso d'uso).</b>
<b>6</b>	C.A.F. ACLI Srl Codice Fiscale e P.IVA 04490821008	Convenzione “bonus tariffa sociale” richiesta della tariffa sociale per la fornitura di energia elettrica - gas (ai sensi del decreto interministeriale 28 dicembre 2007) e la fornitura di acqua sostenuta dai clienti domestici disagiati (ai sensi del D.P.C.M. 13 ottobre 2016). <b>(Rep. n. 8/2019 caso d'uso).</b>
<b>7</b>	C.A.A.F. 50 & PIÙ Srl Codice Fiscale e P.IVA 04407781006	Convenzione “bonus tariffa sociale” richiesta della tariffa sociale per la fornitura di energia elettrica - gas (ai sensi del decreto interministeriale 28 dicembre 2007) e la fornitura di

		acqua sostenuta dai clienti domestici disagiati (ai sensi del D.P.C.M. 13 ottobre 2016). <b>(Rep. n. 10/2019 caso d'uso).</b>
8	Servizi Integrati CISL Lombardia Srl (SICIL) convenzionata con CAF CISL Srl Codice Fiscale e P. IVA 08016170964	Convenzione "bonus tariffa sociale" richiesta della tariffa sociale per la fornitura di energia elettrica - gas (ai sensi del decreto interministeriale 28 dicembre 2007) e la fornitura di acqua sostenuta dai clienti domestici disagiati (ai sensi del D.P.C.M. 13 ottobre 2016). <b>(Rep. n. 11/2019 caso d'uso).</b>
9	Gruppo Volontari del Soccorso Coccaglio C.F. 91002940178	Convenzione tra il Comune di Rovato e il Gruppo Volontari del Soccorso Coccaglio per il trasporto disabili dall'1.09.2018 al 31.12.2020. <b>(Rep. n. 12/2019 caso d'uso).</b>
10	Associazione Nazionale Bersaglieri sez. "A. Caretto" di Rovato C.F.: 91005320170	Convenzione tra il Comune di Rovato e l'associazione Nazionale Bersaglieri Sez. "A. Caretto" di Rovato -Anno 2019-. <b>(Rep. n. 13/2019 caso d'uso).</b>
11	Centro Autorizzato di Assistenza Fiscale C.A.F. Nazionale del Lavoro Spa e in sigla CNDL Spa Codice Fiscale e P.IVA 01452610932	Convenzione "BONUS TARIFFA SOCIALE" richiesta della tariffa sociale per la fornitura di energia elettrica – gas (ai sensi del decreto interministeriale 28 dicembre 2007) e la fornitura di acqua sostenuta dai clienti domestici disagiati (ai sensi del d.p.c.m. 13 ottobre 2016) <b>(Rep. n. 15/2019 caso d'uso).</b>
12	Associazione Socio – Educativa "ON THE ROAD"	Convenzione per realizzazione progetto "ON THE ROAD". <b>(Rep. n. 16/2019 caso d'uso).</b>
13	Associazione Culturale "Iperurano – Il Mondo delle Idee" C. F.91032100173	Convenzione tra il Comune di Rovato e l'associazione Culturale "Iperurano - Il Mondo delle Idee" per l'apertura straordinaria dell'aula studio della biblioteca comunale C. Cantù e per la collaborazione con l'assessorato alla cultura e politiche giovanili per il periodo 01.01.2019 – 31.12.2020. <b>(Rep. n. 13/2019 caso d'uso).</b>
14	L'AZIENDA SOCIO SANITARIA TERRITORIALE di FRANCIACORTA C.F. e/o P.IVA n° 03775820982	Convenzione per l'attivazione di tirocini di orientamento, formazione e inserimento/reinserimento finalizzati all'inclusione sociale, all'autonomia delle persone e alla riabilitazione, in attuazione della DGR 5451 del 25/07/2016. <b>(Rep. n. 18/2019 caso d'uso).</b>
15	Centro per l'Udito srl C.F./P.IVA 07441531212	Convenzione per giornate di Prevenzione uditiva. <b>(Rep. n. 20/2019 caso d'uso)</b>
16	Scuola dell'Infanzia Don Sciotta C. F. 82001450178	Convenzione tra il Comune di Rovato e la Scuola dell'Infanzia Don Sciotta per la fornitura del servizio di refezione scolastica e utilizzo locale mensa agli alunni della scuola primaria del plesso frazione del Lodetto dell'istituto comprensivo Don Milani per gli anni scolastici 2019/2020 – 2020/2021. <b>(Rep. n. 29/2019 caso d'uso)</b>
17	Comune di Gussago	Convenzione per l'esercizio congiunto delle funzioni inerenti il Dirigente dell'Area Finanziaria tra i Comuni di Gussago e Rovato. <b>(Rep. n. 32/2019 caso d'uso)</b>
18	Asilo Infantile di Duomo C.F. 82003170170 P. IVA 00724810981	Convenzione tra il Comune di Rovato e Asilo Infantile di Duomo per la gestione del servizio di asilo nido anno scolastico 2019/2020. <b>(Rep. n. 34/2019 caso d'uso)</b>
19	Fondazione Scuola Materna e Asilo Nido "Rovato Centro" C.F. 82001890175 P.IVA 00724630983	Convenzione tra il Comune di Rovato e la Fondazione Scuola Materna e Asilo Nido "Rovato Centro" per la gestione del servizio di asilo nido anno scolastico 2019/2020. <b>(Rep. n. 35/2019 caso d'uso)</b>
20	- Ministero del Lavoro e delle Politiche Sociali, Direzione Generale dei Sistemi	Convenzione tra il Ministero del Lavoro e delle Politiche Sociali, Direzione Generale dei Sistemi informativi, dell'Innovazione Tecnologica, del monitoraggio Dati e della

	informativi, dell'Innovazione Tecnologica, del monitoraggio Dati e della Comunicazione - Comune di Chiari - Capofila Ambito Distrettuale n. 7 Oglio Ovest	Comunicazione e il Comune di Rovato al fine di regolare l'accesso per la gestione dei patti per l'inclusione sociale (Piattaforma Gepi). <b>(Non Repertorio perché firmata solo dal Sindaco di Rovato e poi Gestita dell'Ufficio di Piano di Chiari su apposita piattaforma)</b>
<b>21</b>	C.A.F. CGN Spa – Il CAF dei Professionisti Codice Fiscale e P.IVA 01507330932	Convenzione “BONUS TARIFFA SOCIALE” richiesta della tariffa sociale per la fornitura di energia elettrica – gas (ai sensi del decreto interministeriale 28 dicembre 2007) e la fornitura di acqua sostenuta dai clienti domestici disagiati (ai sensi del d.p.c.m. 13 ottobre 2016) <b>(Rep. n. 49/2019 caso d'uso)</b>
<b>22</b>	Fiscale C.A.F. ACLI Srl C. F. e P.IVA 04490821008 rappresentato da ACLI Service Brescia Srl C. F. e P. IVA 03586240172	Convenzione “BONUS TARIFFA SOCIALE” richiesta della tariffa sociale per la fornitura di energia elettrica – gas (ai sensi del decreto interministeriale 28 dicembre 2007) e la fornitura di acqua sostenuta dai clienti domestici disagiati (ai sensi del d.p.c.m. 13 ottobre 2016) <b>(Rep. n. 50/2019 caso d'uso)</b>
<b>23</b>	C.A.A.F. Saini Multiservizi di Kaur Mandeep C. F. KRAMP85C63Z22NS e P.IVA 04034040982	Convenzione “BONUS TARIFFA SOCIALE” richiesta della tariffa sociale per la fornitura di energia elettrica – gas (ai sensi del decreto interministeriale 28 dicembre 2007) e la fornitura di acqua sostenuta dai clienti domestici disagiati (ai sensi del d.p.c.m. 13 ottobre 2016) ) <b>(Rep. n. 51/2019 caso d'uso)</b>
<b>24</b>	C.A.F. Nazionale del Lavoro Spa C. F. e P.IVA 01452610932	Convenzione “BONUS TARIFFA SOCIALE” richiesta della tariffa sociale per la fornitura di energia elettrica – gas (ai sensi del decreto interministeriale 28 dicembre 2007) e la fornitura di acqua sostenuta dai clienti domestici disagiati (ai sensi del d.p.c.m. 13 ottobre 2016) ) <b>(Rep. n. 52/2019 caso d'uso)</b>
<b>25</b>	Servizi Integrati CISL Lombardia Srl (SICIL C.F. e P. IVA 08016170964 convenzione con CAF CISL Srl	Convenzione BONUS TARIFFA SOCIALE richiesta della tariffa per la fornitura di energia elettrica – gas (ai sensi del decreto interministeriale 28 dicembre 2007) e la fornitura di acqua sostenuta dai clienti domestici disagiati (ai sensi del d.p.c.m. 13 ottobre 2016) ) <b>(Rep. n. 55/2019 caso d'uso)</b>

### **Attività dell'Ufficio Segreteria**

L'Ufficio aggrega competenze diversificate e riconducibili allo sviluppo organizzativo interno alla struttura comunale, quali:

#### **Supporto all'attività del Segretario**

##### **Procedimento relativo al Consiglio Comunale**

Informativa agli uffici data convocazione CC – Inserimento proposte di competenza dell'ufficio Segreteria - Verifica proposte di deliberazione inserite nel programma di gestione delle deliberazioni e relativi allegati – Predisposizione ordine del giorno, pubblicazione, convocazione consiglieri e inoltra a destinatari vari – Predisposizione CD con convocazione e punti all'ordine del giorno con relativi allegati -

Numerazione deliberazioni e formazione atti da firmare digitalmente – pubblicazione all'Albo-esecuzione degli atti - comunicazione agli uffici -

Predisposizione convocazione commissioni consiliari con elenco proposte deliberazioni – convocazione commissari ed inoltra proposte deliberazione e relativi allegati

##### **Procedimento relativo alla Giunta Comunale**

Inserimento proposte di delibera di competenza dell'Ufficio Segreteria - Verifica proposte di deliberazione inserite nel programma di gestione delle deliberazioni e dei relativi allegati - stesura

dell'ordine del giorno degli argomenti con elenco richieste di indirizzo – numerazione deliberazioni e formazione atti da firmare digitalmente – pubblicazione Albo - esecuzione degli atti - comunicazione agli uffici.

### **Procedimento relativo alle Determinazioni**

Controllo proposte di determinazione e dei relativi allegati inserite nel programma di gestione delle determinazioni e dei relativi allegati - numerazione nel Registro Generale – predisposizione - scannerizzazione allegati - pubblicazione Albo – trasmissione agli uffici – Comunicazione ditte/enti di registrazione dell'impegno contabile di cui all'art. 191- T.U.

### **Contenzioso**

L'attività di gestione delle pratiche relative ai ricorsi amministrativi è volta ad assicurare la tutela dell'amministrazione presso l'autorità giurisdizionale e consiste in:

Istruzione e gestione pratiche riguardanti l'attività legale dell'Ente - messa a disposizione dei documenti richiesti dai legali – predisposizione atti relativi all'affido degli incarichi professionali – Acquisizione e controllo delle fatturazioni emesse dal professionista incaricato e liquidazione delle stesse – controllo e liquidazione di somme relative ad incarichi già affidati a seguito di modifiche e/o aggiornamenti – Acquisizione e verifica DURC – predisposizione testi delle delibere/determine di conferimento incarichi – costante aggiornamento dell'elenco delle cause, distinto per anno;

### **Servizio contratti**

Il servizio contratti cura la predisposizione, sottoscrizione e registrazione dei contratti che il Comune stipula con altri soggetti pubblici e privati.

Preliminarmente alla stesura degli atti, il servizio contratti provvede ad acquisire, principalmente d'ufficio tramite richiesta telematica agli enti competenti, i documenti necessari: C.C.I.A.A.A, Agenzia del Territorio, Casellario Giudiziale, DURC, documentazione antimafia.

Mediante richiesta ai contraenti acquisisce: tracciabilità flussi finanziari ai sensi Legge 136/2010, cauzione a garanzia degli obblighi assunti nei confronti del Comune (polizza fideiussoria o fideiussione bancaria per i contratti di appalto, posizioni assicurative dell'impresa, versamento a favore della Tesoreria per i contratti di locazione/concessione beni immobili), posizioni assicurative dell'Impresa, dichiarazione composizione societaria ai sensi D.P.C.M. 187/1991 e dichiarazione sostitutiva di certificazione attestante i familiari conviventi al fine della richiesta della documentazione antimafia.

Redige la tabella delle spese contrattuali, poste a carico del contrante: diritto fisso di originale, diritti di scritturazione, imposta di bollo, diritto proporzionale di segreteria, imposta di registro e ne verifica il versamento prima della stipula.

Successivamente alla sottoscrizione provvede alla registrazione presso l'Agenzia delle Entrate ea all'invio al contrante del contratto firmato digitalmente e relativa registrazione.

Le fattispecie contrattuali più ricorrenti sono:

- contratti di appalto di lavori e servizi;
- contratti di fornitura;
- contratti di locazione/concessione di beni immobili di proprietà comunale;
- concessioni cimiteriali (esclusa la concessione di loculo individuale di competenza del Servizio Demografici e Cimiteriali);
- contratti di comodato;
- convezioni e atti di definizione di rapporti varia di natura e contenuto da stipularsi con soggetti privati o con enti pubblici;
- contratti di comodato.

### **Procedimento relativo alla nomina dei membri presso gli Enti, Aziende ed istituzioni**

Stesura decreti, partecipazioni di nomina con formazione di archivio informatico.

### **Procedimento relativo agli obblighi di pubblicazione previsto dall'art. 22 D.lgs. 33/2013**

Pubblicazione dei dati relativi agli Enti pubblici, istituiti, vigilati e finanziati dall'Amministrazione, ovvero per i quali l'Amministrazione abbia potere di nomina degli amministratori dell'Ente, con

l'indicazione delle funzioni attribuite a delle attività svolte in favore dell'Amministrazione o delle attività di servizio pubblico affidate.

#### **Procedimento relativo alla tenuta dei Regolamenti**

Aggiornamento dei testi e pubblicazione sul sito istituzionale.

**Procedimento relativo alla tenuta** ed aggiornamento dell'Anagrafe degli Amministratori con procedura informatizzata presso la Prefettura, per la banca dati del Ministero dell'Interno previa raccolta di tutti i dati richiesti.

**Procedimento relativo alla tenuta** registro ordinanze e decreti in modalità informatica.

**Procedimento relativo alla pubblicazione di avvisi** al Bollettino Nazionale Regione Lombardia e quotidiani e albo on line.

**Comunicazione** annuale all'Autorità per le garanzie delle comunicazioni di destinazione delle spese relative alla pubblicità istituzionale (non dovuta se si approva il Bilancio preventivo dell'esercizio di riferimento entro il 31 dicembre dell'anno precedente ai sensi della legge di bilancio 30.12.2018, n. 145, art. 1, comma 905).

**Comunicazione** al Dipartimento della Funzione Pubblica degli incarichi di consulenza e collaborazione esterna del Comune per l'inserimento nell'Anagrafe delle prestazioni.

#### **Albo on line**

Prevede ogni attività legata alla pubblicazione degli atti di competenza dell'ufficio.

**Richiesta** Codice Identificativo di Gara (C.I.G.) per l'Ufficio Segreteria.

#### **Servizio Protocollo**

Il servizio si svolge tramite protocollazione di tutti i documenti in entrata nel protocollo informatico.

#### **Servizio di notificazione**

Il servizio si svolge per le normali notifiche per il nostro Ente e per i terzi.

#### **Attività peculiare del Segretario Comunale:**

##### **Mediatore tributario**

Il D.lgs. n. 156/2015 ha esteso, a decorrere dal 1° gennaio 2016, la mediazione quale istituto preliminare, ma comunque facoltativo per il contribuente, al ricorso avanti alle Commissioni Tributarie, secondo le stesse modalità procedurali e con la stessa soglia di valore fissate per i tributi erariali rientrando nell'obbligo della mediazione quindi tutti gli avvisi di accertamento, ingiunzioni e dinieghi anche parziali di rimborso dei tributi locali di valore inferiore ad € 20.000,00, riferibili alla sola maggiore imposta accertata, senza computare sanzioni ed interessi.

Il Segretario Comunale, quale figura professionale interna idonea per profilo giuridico, competenze tecniche ed esperienza adeguata sui tributi locali, è stato nominato, con deliberazione di Giunta Comunale n. 5 del 14/01/2016, mediatore tributario del Comune di Rovato per le controversie sopra indicate ai sensi del D.lgs. 156/2015 senza la corresponsione di alcun compenso.

##### **Accesso civico**

Il D.lgs. n. 97/2016 mira ad introdurre in Italia un proprio e vero Freedom of Information Act (FOIA) in analogia a quanto fatto, da anni, nei paesi del nord Europa ed anglosassoni. Tale D.lgs. 97/2016 amplia l'accesso civico che in base ai principi internazionali di trasparenza diviene un diritto di ogni cittadino, non solo di pretendere l'effettiva pubblicazione nei siti istituzionali degli atti e delle informazioni da rendere obbligatoriamente pubbliche, ma anche di ottenere, gratuitamente, dati, informazioni e documenti prodotti dall'Amministrazione, senza che vi sia uno specifico interesse all'accesso da dimostrare. Pertanto, in virtù del decreto legislativo citato, il Consiglio Comunale, con



propria delibera n. 58 del 26/10/2017, ha approvato il Regolamento in materia di accesso civico ed accesso generalizzato.

**Responsabile della transizione digitale**

Il Segretario Comunale è stato individuato Responsabile della transizione digitale ai sensi dell'art. 17 del vigente Codice dell'Amministrazione digitale, con deliberazione di Giunta Comunale n. 30 del 12/02/2018.

## **PROGRAMMA 3 – Gestione economica, finanziaria, programmazione e provveditorato**

**Responsabile politico:**  
Agnelli Simone - Assessore

**Responsabili gestionali:**  
Claudio Battista – Dirigente  
Milena Brescianini – Responsabile di settore

### **Gestione ordinaria del bilancio:**

Durante l'anno appena trascorso, l'Ufficio Ragioneria ha provveduto, entro i termini previsti dalla normativa vigente, alla predisposizione di tutti i documenti contabili previsti per gli enti locali: in particolare sono stati elaborati il Bilancio di Previsione, il Rendiconto della Gestione, il PEG ed il DUP.

Come già accaduto negli anni precedenti, anche per quest'anno l'ufficio si è attivato per permettere l'approvazione del Bilancio di Previsione 2020/2022 entro il termine ordinario del 31 dicembre: la delibera consiliare che approva l'atto è infatti del 19/12/2019.

Ciò ha permesso all'ente di evitare i limiti di spesa imposti in particolare dal D.L. n. 78/2010 (poi definitivamente disapplicati dalla conversione del DL 124/2019) e di non incorrere nelle limitazioni previste dalla normativa per gli enti che operano in esercizio provvisorio (in primis la gestione in dodicesimi).

Si è provveduto, nel corso dell'anno, ad effettuare n. 5 prelievi al Fondo di Riserva e n. 15 variazioni di Bilancio, tra cui la deliberazione dell'assestamento generale di bilancio. Tali provvedimenti si sono resi necessari in particolare, per poter partecipare a numerosi bandi regionali e statali di assegnazione di contributi in conto capitale, in buona parte poi assegnati all'ente.

Nell'anno appena trascorso è stata naturalmente gestita tutta la parte ordinaria di amministrazione delle entrate e delle spese (emissioni di mandati e reversali, sia di parte corrente che di parte capitale), sono state predisposte tutte le pratiche di tipo fiscale (Iva, contributi, Irpef, Irap, 770), nonché curata l'amministrazione giornaliera della Tesoreria, dell'Economato e della Farmacia Comunale (contabilizzazione degli incassi e delle fatture dei fornitori).

E' proseguita in corso d'anno la gestione della fatturazione elettronica, dello split payment e della piattaforma ministeriale dei crediti (pcc) .

Si sono introdotte nuove metodologie di gestione e di controllo che hanno permesso la riduzione dei tempi medi di pagamento ai fornitori e consentito di ridurre l'elenco della fatture pagate in ritardo (i dati registrati indicano che l'ente paga mediamente le proprie fatture con circa 17 giorni di anticipo rispetto alla scadenza). Particolare attenzione è stata posta alla verifica dei presupposti di pagamento delle fatture (rispetto della tracciabilità, della regolarità contributiva, della situazione del fornitore rispetto ad Equitalia...) ed alla gestione delle cessioni di credito, aumentate in modo significativo in questi ultimi anni.

Sono stati poi predisposti i vari questionari previsti dai decreti in corso d'anno, con particolare attenzione a quelli della Corte dei Conti.

Come previsto dalla normativa, nel corso del 2019, si è inoltre provveduto all'elaborazione del Bilancio Consolidato 2018. Dopo aver individuato il "gruppo amministrazione pubblica", si è

provveduto ad individuare gli enti da consolidare, sono state analizzate le operazioni intercorse tra gli enti, valutati i crediti ed i debiti ed eliminate le operazioni infragruppo, pervenendo così alla redazione del documento finale, approvato in via definitiva dal Consiglio Comunale, con deliberazione n. 42 del 25 settembre scorso. L'operazione è stata particolarmente laboriosa in quanto, per la prima volta, l'ente ha dovuto consolidare il proprio bilancio con la Cogeme Spa, società di servizi presente sul territorio particolarmente complessa e con un bilancio sicuramente consistente ed articolato.

Altro adempimento importante che ha impegnato l'ufficio, soprattutto nell'ultimo periodo dell'anno, è stata la gestione della procedura per la nuova convenzione di Tesoreria scaduta al 31/12/19 e prorogata al 30/04/2020 all'attuale Tesoriere, Creval Spa.

La prima fase si è conclusa con un'asta deserta, pertanto l'ufficio ha provvedendo a preparare un nuovo bando, a condizioni diverse, la cui scadenza presentazione offerte è prevista per il prossimo 24 febbraio.

Si rileva che il nostro Comune, come succede ormai da anni, non ha ricorso per l'anno 2019 all'anticipazione di tesoreria.

Il Comune di Rovato rispetta ampiamente i limiti di indebitamento di cui all'art. 204 del Tuel, ristabiliti dalla recente normativa nella misura del 10% delle entrate correnti del penultimo esercizio approvato.

Da rilevare inoltre che, nell'ultima parte dell'anno, è stata gestita l'accensione di un nuovo mutuo con la Cassa Depositi e Prestiti Spa per le opere di completamento della sede della Guardia di Finanza (la procedura si è perfezionata giusto poco prima delle festività natalizie).

L'altra posta accertata al titolo sesto di entrata si riferisce al saldo del 25% di un contributo regionale assegnato all'ente per la ristrutturazione della sala culturale del Foro Boario, finanziamento che, essendo a tasso zero, non comporta alcun onere per l'ente in termine di interessi, ma la semplice restituzione dell'importo ricevuto in rate costanti per il prossimo decennio.

In generale, nell'anno appena trascorso, sono stati quindi rispettati tutti gli adempimenti previsti dalla normativa per gli enti locali. E' stato effettuato un costante monitoraggio del bilancio, sia al fine di evitare anticipazioni di cassa che per utilizzare al meglio tutte le nuove risorse, rispettando naturalmente gli equilibri di bilancio ed i vincoli di finanza pubblica.

## **PROGRAMMA 4 – Gestione delle entrate tributarie e servizi fiscali**

**Responsabile politico:**  
Agnelli Simone - Assessore

**Responsabili gestionali:**  
Claudio Battista – Dirigente  
Milena Brescianini – Responsabile di settore

### **8.2 Le politiche tributarie**

Si illustrano di seguito le principali attività che hanno interessato l'Ufficio Tributi nel corso del 2019.

L'ufficio ha effettuato le previsioni di gettito dei tributi comunali e ha predisposto le relative delibere tributarie e regolamenti considerando la normativa vigente nel 2019.

Il PEF è stato comunque redatto, in attesa delle nuove linee guida di ARERA, secondo i criteri previsti dalla Legge 147/2013, applicando le tariffe del metodo normalizzato e nel rispetto dei costi standard di cui al DPCM del 29/12/2016.

È stato effettuato l'aggiornamento della modulistica in uso per il trattamento della privacy e la predisposizione del materiale informativo relativo alle novità tributarie e alle scadenze, pubblicizzandole:

- per mezzo di manifesti nelle varie bacheche comunali sul territorio,
- con la pubblicazione di articoli sul notiziario comunale e su pubblicazioni locali
- on-line sul sito istituzionale che è stato tenuto costantemente aggiornato.

Nel corso dell'anno è stato promosso l'utilizzo del "Portale dei Tributi", disponibile sul sito istituzionale, uno strumento che consente al Contribuente di conoscere la propria situazione tributaria in tempo reale e di stampare i modelli di pagamento della IUC in assoluta autonomia. Alla fine del 2019 gli accessi effettuati risultano più di 4.000. Alla fine del 2019 è stata implementata la possibilità di accedere ai dati oltre che con le attuali modalità anche con lo SPID che i cittadini possono richiedere gratuitamente anche online. Questo rappresenta un ulteriore sforzo dell'Amministrazione per adeguarsi a quanto previsto dal Codice dell'Amministrazione Digitale e per consentire l'accesso ai propri dati, nel pieno rispetto delle norme sulla privacy.

Sono state gestite dall'ufficio le pratiche relative all'insinuazione in procedure di fallimento, le pratiche relative ai concordati e a situazioni di sovraindebitamenti, per il recupero dei crediti tributari.

Sono state predisposte le procedure di affidamento sulla piattaforma MEPA per la stampa e la postalizzazione degli avvisi di pagamento della IUC (IMU, TASI e TARI) che sono stati inviati secondo le modalità adottate anche negli scorsi anni. I criteri adottati, tra cui il già sperimentato invio all'indirizzo PEC delle persone giuridiche degli avvisi di pagamento TARI hanno consentito un'ulteriore riduzione dei costi rispetto al 2018. L'ufficio ha lavorato costantemente per aggiornare le proprie banche dati acquisendo i dati dai diversi portali istituzionali (Punto Fisco A.E., SISTER, INI-PEC, Telemaco).

Secondo quanto previsto dal Decreto Crescita, l'ufficio ha predisposto il regolamento relativo alla promozione dell'economia locale di cui all'art. 30-ter del D.L. n. 34/2019 e la relativa modulistica, dandone notizia mediante avviso pubblico pubblicato sul sito internet dell'Ente.

Nell'ambito dell'attività di controllo l'ufficio si è avvalso degli strumenti informatici in possesso dell'Ente quali l'integrazione delle proprie banche dati con la piattaforma GIS avendo maggiori possibilità di riscontrare accatastamenti anomali o non corretti, di effettuare misurazioni planimetriche e riscontrare contribuenti non iscritti a ruolo della tassa rifiuti. Sono stati inoltre

effettuati controlli incrociati delle varie banche dati di Agenzia Entrate, Agenzia del Territorio, dichiarazioni di agibilità alloggio e Scia del Ufficio Commercio.

Grazie ai numerosi controlli adottati si è conseguito un aumento, rispetto all'anno precedente, delle superfici a ruolo della tassa rifiuti, che consentiranno una più equa ripartizione dei costi tra gli utenti:

- Aumento superficie utenze domestiche: + 18.138 mq
- Aumento superficie utenze non domestiche: + 20.108 mq

Inoltre questi controlli hanno dato ottimi esiti sul fronte dell'emissione degli accertamenti tributari. Nel corso del 2019 sono stati emessi:

- N. 327 Accertamenti IMU per un importo complessivo accertato di € 777.210,00
- N. 228 Accertamenti TASI per un importo complessivo accertato di € 38.717,00
- N. 1055 Accertamenti TARI per un importo complessivo accertato di € 656.935,00

La correttezza degli atti emessi è supportata dal esiguo numero di annullamenti effettuati (27) e dal numero di contenziosi per l'Ente (nessuno). I contenziosi pendenti nel corso del 2019 (2) si sono risolti positivamente confermando le ragioni dell'Ente e condannando i soccombenti alla refusione delle spese.

Nel corso del 2019 sono pervenute 29 domande di rimborso relative ai diversi tributi comunali. Di queste 9 sono relative all'imposta di pubblicità per effetto delle disposizioni di cui alla sentenza della Corte Costituzionale n. 15/2018. L'Ufficio si è fatto carico della predisposizione e dell'emissione dei provvedimenti di rimborso ICP DPA per gli anni 2013/2014 pervenute nei termini e ha svolto un ruolo di collegamento trasmettendo le pratiche e i dati in proprio possesso al gestore del servizio di pubblicità e pubbliche affissioni per tutte le pratiche riguardanti gli anni dal 2015.

Tutte le pratiche di rimborso tributarie sono state evase entro i termini di legge previsti.

In fase di controllo è stato ulteriormente incentivato il ricorso a strumenti deflattivi quali l'accertamento con adesione, la mediazione e il ravvedimento operoso, già previsto senza alcun vincolo temporale e che nel 2019 è stato ulteriormente esteso, integrando il regolamento comunale secondo le ultime disposizioni normative, anche ai versamenti frazionati.

Lo scambio di dati tra l'ufficio ragioneria e l'ufficio tributi comporta che, in fase di emissione di pagamenti, per le posizioni con debiti tributari vengono attivate le procedure per il recupero del credito. Le stesse verifiche sono attivate anche per i soggetti destinatari di contributi da parte dell'Ente.

L'ufficio tributi ha fornito assistenza e attività di supporto alla ditta Cavour srl predisponendo materiale necessario alla costruzione delle segnalazioni qualificate da inoltrare all'Agenzia delle Entrate e svolto un ruolo di tramite per la raccolta di tutti i dati, tra i vari uffici del Comune di Rovato e la ditta incaricata.

La gestione della riscossione coattiva è affidata in convenzione ad Agenzia delle Entrate Riscossione (ADER) dal 01/01/2018. L'ufficio nei primi mesi del 2019 si è attivato, con molto anticipo rispetto ai termini decadenziali, per avviare la fase di riscossione coattiva a mezzo di iscrizione a ruolo per i contribuenti che hanno ricevuto un atto di accertamento tributario che risulta esigibile e non pagato al 31/12/18. Gli atti e le anagrafiche sono stati caricati sul portale di ADER secondo le procedure previste e hanno portato all'emissione in corso del 2019 delle cartelle coattive. Le procedure coattive previste per il recupero dei crediti dell'Ente sono valutate, secondo i casi, utilizzando gli strumenti più efficaci. In alcuni casi l'Ufficio fa ricorso alla figura di un legale incaricato a cui vengono passate le pratiche più complesse. In questi casi l'ufficio collabora nella raccolta e nella trasmissione dei dati (contratti d'affitto, situazione immobiliare, dichiarazioni reddituali) per assicurare il positivo recupero delle somme.

## **TASI**

Entrata in vigore dal 2014, come previsto dalla legge n. 147 del 27/12/2013, la nuova tassa sui servizi indivisibili denominata TASI è parte integrante della IUC (imposta unica comunale)

composta anche da una parte patrimoniale (IMU) e da una parte relativa ai rifiuti (TARI). La Legge di Stabilità 2016 ha introdotto l'esenzione per gli immobili destinati ad abitazione di residenza, anche per gli occupanti/inquilini se l'immobile locato è per loro abitazione di residenza; importanti novità riguardano anche i contratti di comodato gratuito per il quale è prevista una riduzione del 50% della base imponibile, analogamente agli immobili storici o inagibili. Il MEF ha pubblicato la Circolare N. 1/DF del 17 febbraio 2016, in cui ha chiarito i requisiti, i dettagli e l'applicazione del comodato gratuito. Nel 2019 non sono state fatte modifiche normative.

La TASI finanzia i servizi indivisibili, cioè quelli offerti dai comuni alla generalità dei cittadini e che riguardano l'illuminazione pubblica, la manutenzione di strade e verde pubblico e vari servizi per la sicurezza. La nuova tassa grava sia sul possessore che sull'utilizzatore dell'immobile di conseguenza il lavoro dell'ufficio è aumentato alla luce dei continui aggiornamenti dei soggetti passivi, legati ai cambi di residenza nel corso dell'anno.

Per calcolare la nuova tassa sui servizi indivisibili si utilizza la stessa base imponibile dell'IMU, si deve quindi partire dalla rendita catastale, rivalutarla del 5% e moltiplicare il risultato per il coefficiente che varia in base al tipo di immobile (ad esempio 160 per le abitazioni). Su questo valore catastale dovrà essere infine applicata l'aliquota comunale deliberata.

Il vigente regolamento approvato dal Comune di Rovato ha recepito i vari chiarimenti ministeriali, e le novità introdotte dalla Legge Stabilità 2016; per il 2017, 2018 e per il 2019 sono state confermate le aliquote per tutte le fattispecie imponibili pur non essendo più in vigore la sospensione degli aumenti tariffari.

Per agevolare il calcolo dell'imposta dovuta nel 2019 ai Contribuenti residenti, per alcune fattispecie impositive, sono stati predisposti i modelli F24 precompilati che sono stati recapitati a domicilio. La stampa e la postalizzazione degli avvisi di pagamento per l'IMU e per la TASI, come già avviene per la TARI, rappresenta un'ulteriore semplificazione e una facilitazione agli adempimenti dei cittadini e al contempo evita ai contribuenti lunghe attese nell'ufficio tributi. La consegna degli avvisi di pagamento è stata effettuata entro il mese di maggio, un mese in anticipo rispetto al termine di pagamento dell'acconto. L'ufficio ha potuto dedicarsi maggiormente alle attività ordinarie garantendo comunque assistenza a sportello per le pratiche residuali come già fatto gli scorsi anni, rilasciando diversi conteggi con relativa stampa di F24, oltre all'assistenza telefonica e alle risposte trasmesse via mail. I Cittadini hanno inoltre usufruito del "Portale Tributi, uno strumento che permette a tutti i cittadini di poter accedere ai propri dati tributari per effettuare i propri conteggi in maniera ancora più diretta. Tutti i dati sono costantemente aggiornati ogni volta che i contribuenti presentano dichiarazioni tributarie e denunce.

## **IMU**

L'Imu è una patrimoniale applicata su tutti i beni immobili di proprietà, eccetto l'abitazione di residenza e relative pertinenze, se non è iscritta al Catasto come immobile rientrante nelle categorie catastali A1, A8 e A9. Rispetto al Imu del 2016 non sono state inserite novità di rilievo.

La base imponibile dell'imposta municipale è la rendita catastale, rivalutata del 5% e moltiplicare il risultato per il coefficiente che varia in base al tipo di immobile. Su questo valore dovrà essere applicata l'aliquota comunale. Le aliquote dell'Imu 2019, sono state confermate rispetto a quelle in vigore dal 2014 e sono il 4‰ sulle abitazioni principali rientranti nelle categorie A1, A8 e A9 e relative pertinenze e il 9,8‰ per gli altri fabbricati, questo pur non essendo più in vigore la sospensione degli aumenti tariffari.

Il regolamento comunale per l'applicazione dell'IMU sperimentale è adeguato alla normativa vigente.

A partire dal 2017, tenuto conto della flessione complessiva del mercato immobiliare, sono stati modificati i valori di riferimento delle aree fabbricabili site nel territorio comunale prevedendo una diminuzione dei precedenti valori del 10% e un ulteriore decremento del 7,5% per il 2018; Per il 2019 non è stata prevista alcuna variazione rispetto ai valori vigenti nel 2018.

Per agevolare il calcolo dell'imposta dovuta nel 2019 ai Contribuenti residenti, per alcune fattispecie impositive, sono stati predisposti i modelli F24 precompilati che sono stati recapitati a domicilio. La stampa e la postalizzazione degli avvisi di pagamento per l'IMU e per la TASI, come già avviene per la TARI, rappresenta un'ulteriore semplificazione e una facilitazione agli adempimenti dei cittadini e al contempo evita ai contribuenti lunghe attese nell'ufficio tributi. La consegna degli avvisi di pagamento è stata effettuata entro il mese di maggio, un mese in anticipo rispetto al termine di pagamento dell'acconto. L'ufficio ha potuto dedicarsi maggiormente alle attività ordinarie garantendo comunque assistenza a sportello per le pratiche residuali come già fatto gli scorsi anni, rilasciando diversi conteggi con relativa stampa di F24, oltre all'assistenza telefonica e alle risposte trasmesse via mail. I Cittadini hanno inoltre usufruito del "Portale Tributi, uno strumento che permette a tutti i cittadini di poter accedere ai propri dati tributari per effettuare i propri conteggi in maniera ancora più diretta. Tutti i dati sono costantemente aggiornati ogni volta che i contribuenti presentano dichiarazioni tributarie e denunce.

## **TARI**

In attuazione della legge stabilità 2014 è stata istituita la TARI, che ha sostituito la TARES.

La normativa per l'anno 2019 non ha apportato variazioni rispetto agli anni precedenti.

La nuova tassa, sostanzialmente uguale al precedente prelievo, è destinata a finanziare a coprire totalmente i costi del servizio di raccolta e smaltimento rifiuti.

Le utenze a ruolo sono suddivise secondo i criteri previsti dal D.P.R. n. 158/1999, applicando le tariffe del metodo normalizzato, individuate sulla base della rilevazione della produzione effettiva media di rifiuti per le varie categorie, per effetto della misura puntuale dei volumi di rifiuto conferiti. Alle tariffe va poi aggiunto il tributo provinciale deliberato per il 2019 nella misura del 5% (invariato dal 2015). È inoltre previsto a consuntivo il conguaglio per conferimenti eccedenti il minimo garantito.

Sono state confermate le modalità di versamento e le scadenze delle rate fissate per il 16 settembre per l'acconto o per l'unica soluzione e per il 16 novembre per il saldo. Il piano finanziario del servizio di nettezza urbana 2019 è stato predisposto nell'ottica della copertura totale dei costi, come previsto dalla legge. La maggiore attività di controllo che ha portato all'aumento delle superfici a ruolo e alcune razionalizzazioni del servizio, hanno permesso di conseguire per il 2019 una lieve riduzione delle tariffe. Tutte le voci di spesa sono state analizzate per consentire un contenimento dei costi e l'abbassamento delle tariffe. Il risultato finale del Piano Finanziario 2019 per il Comune di Rovato, è più basso rispetto al dato calcolato sulla base delle Linee Guida del Mef relativa ai Fabbisogni Standard.

Anche nel 2019 il comune ha provveduto a trasmettere gli avvisi di pagamento con allegati i modelli F24 precompilati. Nella banca dati TARI sono stati inseriti gli indirizzi PEC delle attività non domestiche. Gli avvisi di pagamento per queste utenze sono state inviate via mail, permettendo un ulteriore risparmio sulla postalizzazione e garantendo la certezza del recapito e maggiore tempestività. Per i modelli di pagamento TARI, è stata mantenuta la veste grafica degli ultimi anni che è risultata chiara e di immediata comprensione. In questo modo anche il lavoro del front-office dell'ufficio tributi, come per lo scorso anno è stato più tempestivo ed in linea con l'organizzazione dell'ufficio.

I controlli effettuati nel corso del 2019 hanno portato all'aumento delle superfici iscritte a ruolo. Una parte di questa superficie è già stata oggetto di accertamenti.

N° 916 accertamenti emessi per parziale/omesso versamento di utenze iscritte a ruolo per € 601.289,00;

N° 124 accertamenti per omessa/infedele denuncia per superfici non precedentemente dichiarate per € 46.777,00.

## **IMPOSTA COMUNALE SULLA PUBBLICITA' (ICP) e DIRITTO SULLE PUBBLICHE**

## **AFFISSIONI (DPA)**

L'imposta comunale sulla pubblicità, istituita con D. Lgs. 15 novembre 1993, n. 507, è un tributo sulla diffusione di messaggi pubblicitari mediante insegne, cartelli, targhe, standardi o qualsiasi altro mezzo diverso da quello assoggettato al diritto sulle pubbliche affissioni. La tassazione avviene qualora i messaggi siano esposti in luoghi pubblici o aperti al pubblico o che da tali luoghi siano percepibili.

Il diritto sulle pubbliche affissioni, istituito sempre con D. Lgs. 15 novembre 1993, n. 507, è dovuto da coloro che richiedono il servizio di affissione, a cura del Comune, in appositi impianti a ciò destinati, di manifesti di qualunque materiale costituiti, contenenti comunicazioni aventi finalità commerciali, istituzionali, sociali, ecc..

Il servizio è stato gestito in regime di concessione da M.T. S.p.A, per il periodo 1.1.2017-31.12.2021. In data 29/12/2016 è stata effettuato l'affidamento alla ditta M.T. S.p.A. vincitrice del bando.

Nel corso del 2019, sono state introdotte alcune novità nella gestione dell'imposta sulla pubblicità e sulle pubbliche affissioni per conseguire un miglioramento del servizio. È continuato l'aggiornamento del Piano impianti per le pubbliche affissioni e per gli altri impianti pubblicitari, approvato con deliberazione di Giunta Comunale alla fine del 2018. Tutti i dati digitalizzati forniti dalla ditta che gestisce il servizio, la ditta M.T. Spa, oltre ai dati relativi ai nuovi posizionamenti di impianti sul territorio sono stati inseriti sul GIS di cui l'Ente dispone al fine di una precisa individuazione di tutti gli impianti esistenti, contraddistinti dal 2019 da cimase che ne identificano la destinazione e il numero in modo da consentire un più agevole posizionamento di nuove bacheche se ritenute necessarie. Inoltre dal 2019 l'affissione dei manifesti funebri, come previsto dalla normativa vigente, viene anche svolta direttamente dalle imprese di pompe funebri. L'ufficio, in accordo con il Gestore, si è attivato e ha soddisfatto le richieste di quegli operatori del settore che hanno comunque utilizzato il servizio di affissione dell'Ente e che chiedevano sul territorio più punti di consegna dei manifesti anche nei giorni festivi.

Nel 2019 sono proseguite le azioni di recupero coattivo delle somme dovute dal precedente concessionario. In tale attività l'ente si avvale del supporto di un ufficio legale.



## PROGRAMMA 5 – Gestione dei beni demaniali e patrimoniali

**Responsabile politico:**  
Tiziano Alessandro Belotti – Sindaco  
Pier Italo Bosio - Assessore

**Responsabile gestionale:**  
Giuseppe Tripani  
Responsabile Ambiente e Decoro Urbano

Il comune di Rovato ha predisposto un piano globale per la valorizzazione e la razionalizzazione del patrimonio di edilizia residenziale pubblica.

### Priorità

Utilizzo dei proventi del Programma di Razionalizzazione e Valorizzazione del Patrimonio di Edilizia Residenziale Pubblica, sono destinati a:

1. valorizzazione del patrimonio di E.R.P.;
2. riqualificazione del patrimonio di E.R.P.;

con priorità per:

- interventi sugli impianti volti alla messa in sicurezza degli inquilini;
- interventi volti all'abbattimento delle Barriere Architettoniche.

### Elenco Immobili di proprietà comunale destinati a canone sociale oggetto del Piano di manutenzione

Di seguito si riporta l'elenco degli alloggi di proprietà comunale destinati a canone sociale cui il presente piano di manutenzione si riferisce:

<b>ALLOGGI COMUNALI E.R.P.</b>					
<i>mq</i>	<i>N. alloggi</i>	<i>INDIRIZZO</i>	<i>Dati catastali</i>	<b>interno</b>	<b>piano</b>
<i>PALAZZO SONZOGNI</i>					
	<b>1</b>	<i>23 C. so Bonomelli, 22a</i>	<b>Fg. 36 map. 1474 sub 45</b>	<i>4</i>	<i>p1</i>
<i>32,4</i>	<b>1</b>	<i>24 C. so Bonomelli 22/a</i>	<b>Fg. 36 map. 1474 sub 49</b>	<i>5</i>	<i>p2</i>
<i>89,16</i>	<b>1</b>	<i>25 C. so Bo. 22/a</i>	<b>Fg. 36 map. 1474 sub 48</b>	<i>6</i>	<i>p2</i>
<i>95,76</i>	<b>1</b>	<i>26 Vicolo S. Vincenzo, 8/A gh</i>	<b>Fg. 36 map. 1474 sub 40</b>	<i>2</i>	<i>p1</i>
<i>32,4</i>	<b>1</b>	<i>27C.so Bo. 22/a</i>	<b>Fg. 36 map. 1474 sub 47</b>	<i>2</i>	<i>p1</i>
<i>58,42</i>	<b>1</b>	<i>28 C.so Bo, 22/a</i>	<b>Fg. 36 map. 1474 sub 24</b>	<i>1</i>	<i>p rialzato</i>
<i>46</i>	<b>1</b>	<i>29 C.so Bo. 22/b</i>	<b>Fg. 36 map. 1474 sub 44</b>	<i>1</i>	<i>p1</i>
<i>46</i>	<b>1</b>	<i>30 C. so Bo 22/b</i>	<b>Fg. 36 map. 1474 sub 43</b>	<i>2</i>	<i>p1</i>

46	<b>1</b>	31 C.so Bo 22/c	<b>Fg. 36 map. 1474 sub 42</b>	—	p1
68,52	<b>1</b>	32 C.so Bo 22/d	<b>Fg. 36 map. 1474 sub 22</b>	—	p.terra
68,51	<b>1</b>	33 C.so Bo. 22/e	<b>Fg. 36 map. 1474 sub 21</b>	—	p.terra
32.64	<b>1</b>	34; C.so Bo. 22/f	<b>Fg. 36 map. 1474 sub 20</b>	—	p.terra
60,06	<b>1</b>	35 C.so Bo. 22/g	<b>Fg. 36 map. 1474 sub 19</b>	—	rialzato
	<b>1</b>	36; C.so Bo. 22/g/h	<b>Fg. 36 map. 1474 sub 46</b>	3	p1
95,76	<b>1</b>	37 Vicolo S. Vincenzo, 8/A gh	<b>Fg. 36 map. 1474 sub 39</b>	1	p1
66,07	<b>1</b>	38 C.so Bo. 22/h	<b>Fg. 36 map. 1474 sub 17</b>	—	rialzato
95.76	<b>1</b>	39 C.so Bo 22/i	<b>Fg. 36 map. 1474 sub 38</b>	2	p1
95.76	<b>1</b>	40 C.so Bo. 22/i	<b>Fg. 36 map. 1474 sub 37</b>	1	p1
39.89	<b>1</b>	66 Vicolo S. Vincenzo, 2	<b>Fg. 36 map. 1474 sub 29</b>	2	p1
36,02	<b>1</b>	67 Vicolo S. Vincenzo. 2	<b>Fg. 36 map. 1474 sub 26</b>	5	p1
	<b>1</b>	68 Vicolo S. Vincenzo. 2	<b>Fg. 36 map. 1474 sub 32</b>	11	p2
46	<b>1</b>	69 Vicolo S. Vincenzo, 2	<b>Fg. 36 map. 1474 sub 25</b>	6	p1
	<b>1</b>	70 Vicolo S. Vincenzo, 2	<b>Fg. 36 map. 1474 sub 30</b>	1	p1
46	<b>1</b>	71 Vicolo S. Vincenzo, 2	<b>Fg. 36 map. 1474 sub 28</b>	3	p1
	<b>1</b>	72 Vicolo S. Vincenzo, 2	<b>Fg. 36 map. 1474 sub 34</b>	9	p2
51,89	<b>1</b>	73 Vicolo S. Vincenzo, 2	<b>Fg. 36 map. 1474 sub 27</b>	4	p1
89,65	<b>1</b>	74 Vicolo S. Vincenzo. 2	<b>Fg. 36 map. 1474 sub 36</b>	7	p2
36,12	<b>1</b>	75 Vicolo S. Vincenzo, 2	<b>Fg. 36 map. 1474 sub 35</b>	8	p2
46	<b>1</b>	76 Vicolo S. Vincenzo, 2	<b>Fg. 36 map. 1474 sub 33</b>	10	p2

31	<b>1</b>	77 Vicolo S. Vincenzo, 2	<b>Fg. 36 map. 1474 sub 31</b>	12	p2
<b>VIA CARATTI</b>					
47,94	<b>1</b>	94 Bilocale piano terra	<b>Fg. 5 map. 392 sub 3</b>		
46,33 46,33	<b>1</b>	95 Bilocale piano terra	<b>Fg. 5 map. 392 sub 4</b>		
	<b>1</b>	96 Bilocale piano terra	<b>Fg. 5 map. 392 sub 5</b>		
52,42	<b>1</b>	97 Bilocale piano terra	<b>Fg. 5 map. 392 sub 6</b>		
69,12	<b>1</b>	98	<b>Fg. 5 map. 392 sub 11</b>		
	<b>1</b>	99 Trilocale piano primo	<b>Fg. 5 map. 392 sub 12</b>		
57	<b>1</b>	100 Trilocale piano primo	<b>Fg. 5 map. 392 sub 13</b>		
	<b>1</b>	101	<b>Fg. 5 map. 392 sub 10</b>		
	<b>1</b>	102	<b>Fg. 5 map. 392 sub 9</b>		
	<b>1</b>	103	<b>Fg. 5 map. 392 sub 8</b>		
	<b>1</b>	104	<b>Fg. 5 map. 392 sub 7</b>		
<b>MONTE GUGLIELMO</b>					
50,51	<b>1</b>	107	<b>Fg. 3 map. 680 sub 22</b>		
50,51	<b>1</b>	108	<b>Fg. 3 map. 680 sub 23</b>		
53,65	<b>1</b>	109	<b>Fg. 3 map. 680 sub 30</b>		
53,65	<b>1</b>	110	<b>Fg. 3 map. 680 sub 31</b>		
53,65	<b>1</b>	111	<b>Fg. 3 map. 680 sub 38</b>		
53,65	<b>1</b>	112	<b>Fg. 3 map. 680 sub 39</b>		
<b>VIA CADUTI</b>					
	<b>1</b>	48 Via Dei Caduti, 49 pt			
	<b>1</b>	48 Via Dei Caduti, 49 pt			
43,58	<b>1</b>	49: Via Dei Caduti, 49			
38,2	<b>1</b>	50 Via Dei Caduti, 49			
61.93	<b>1</b>	51 Via Dei Caduti, 51			
1,9167	<b>1</b>	52 Via Dei Caduti, 53			
<b>VIA ISONZO</b>					
2,8278	<b>1</b>	62 Via Isonzo. 52			
58	<b>1</b>	63 Via Isonzo, 52			
67,52	<b>1</b>	64 Via Isonzo, 52			
66,79	<b>1</b>	65 .Via Isonzo, 52			
<b>SPALTI DON MINZONI</b>					
70	<b>1</b>	87 Spalti Don Minzoni, 17/a			
54,05	<b>1</b>	88 Spalti Don Minzoni, 1 7/b			
70	<b>1</b>	89 Spalti Don Minzoni, 17/c			
70	<b>1</b>	90 Spalti Don Minzoni, 17/d			
55,15	<b>1</b>	91 Spalti Don Minzoni, 17/e			
70,58	<b>1</b>	92 Spalti Don Minzoni, 17/f			
77,69	<b>1</b>	93 Spalti Don Minzoni, 1 7/g			

## **PROGRAMMA 6 – Ufficio tecnico**

**Responsabile politico:**  
Tiziano Alessandro Belotti – Sindaco  
Pier Italo Bosio - Assessore

**Responsabile gestionale:**  
Giuseppe Tripani  
Responsabile Ambiente e Decoro Urbano

### **Fognature**

#### **ATO, Depuratore consortile della bassa Franciacorta e fognature di Rovato**

Il depuratore consortile è stato completato, attualmente è funzionante ma non a pieno regime.

#### **Rete fognaria**

È stato completato il secondo stralcio di fognature in Rovato capoluogo.

### **Verde pubblico ed arredo urbano**

La manutenzione del verde è stata eseguita da una ditta esterna esperta nel settore. Le aree verdi di proprietà comunale hanno una superficie di 175.000,00 mq.

I lavori di manutenzione sono iniziati nel mese di marzo e sono proseguiti fino al mese di novembre.

La manutenzione straordinaria dell'anno 2019 ha riguardato la potatura degli alberi e l'abbattimento di alcune piante che rappresentavano un pericolo per le persone.

Nei primi mesi dell'anno si è provveduto alla piantumazione dei vari viali alberati che negli anni hanno subito delle riduzioni dovute alla presenza di piante malate e pericolose.

Nel mese di dicembre si è provveduto all'affidamento ad una ditta qualificata dei lavori di potatura del viale Europa, Contrada del Frate, via Rudone, Piazza Palestro e via Franciacorta

### **Manutenzioni, valorizzazioni e ristrutturazioni immobili**

#### **Manutenzioni immobili pubblici**

Si sono attuati tutti quegli interventi urgenti e non rinviabili per mantenere in efficienza il patrimonio immobiliare comunale.

Per la manutenzione ordinaria sono stati attivati gli appalti con le diverse ditte per opere da idraulico, elettricista, serramentista, muratore, fabbro, marmista, che hanno garantito, attraverso una procedura che prevede, dopo la segnalazione del guasto o della necessità di intervento, un sopralluogo da parte dell'ufficio ed il conseguente immediato intervento della ditta, perseguendo la costante tenuta in efficienza dei fabbricati e degli impianti e minimizzando i costi.

Per la manutenzione straordinaria, nel corso dell'anno 2019, si sono effettuati i seguenti interventi:

#### **Manutenzione Plessi Scolastici**

##### **Scuola secondaria di I° grado.**

Sono terminati i lavori di "sostituzione dei serramenti" ed è stato redatto il relativo certificato di regolare esecuzione.

Il lavoro ha avuto il seguente iter procedurale:

- con deliberazione della Giunta Comunale n. 14 del 15.01.2018, è stato approvato il progetto di fattibilità, relativo ai lavori di sostituzione dei serramenti della scuola Secondaria di Primo Grado (C.I.G. 7544460D55 - C.U.P. J12B18000300004);
- con determinazione n. 37 del 16.01.2018, è stato approvato il progetto definitivo / esecutivo relativo ai suddetti lavori, dell'importo complessivo di € 650.000,00 di cui € 520.395,75 per lavori soggetti a ribasso d'asta, € 5.000,00 per oneri per la sicurezza non soggetti a ribasso ed € 124.604,25 per somme a disposizione dell'Amministrazione Comunale;
- con determinazione a contrattare n. 610 del 25.06.2018, è stato avviato il procedimento per l'affidamento dei suddetti lavori, mediante procedura aperta, ai sensi dell'art. 60 del D.Lgs. n. 50/2016, da aggiudicare mediante applicazione del criterio del minor prezzo, ai sensi dell'art. 95, comma 4 del medesimo decreto legislativo;
- con determinazione n. 852 del 02/10/2018 si procedeva all'aggiudicazione dei lavori.
- I lavori sono stati consegnati con verbale redatto in data 24/06/2019 senza riserve e sono stati ultimati il giorno 20/09/2019 e quindi in tempo utile ai sensi dell'art. 14 del capitolato.

## **Manutenzione Cimiteri**

**Cimitero Duomo:** si è provveduto alla realizzazione di 25 loculi fuori terra.

Per ampliare il cimitero si è proceduto alla demolizione di due campate di 10 loculi di fascia e alla ricostruzione di 25 loculi di punta.

**Cimitero Centro:** si è provveduto al completamento della pavimentazione della parte centrale con piastrelle in pietra ricostruita eliminando le barriere architettoniche presenti e consentendo un'accessibilità maggiore.

## **Manutenzione impianti sportivi**

**Palazzetto comunale via Einaudi.** Sono terminati i lavori di "ripristino e consolidamento della copertura del palazzetto comunale di via Einaudi" ed è stato redatto il relativo certificato di regolare esecuzione.

Il lavoro ha avuto il seguente iter procedurale:

- con deliberazione della Giunta Comunale n. 209 del 17.09.2018, è stato approvato il progetto di fattibilità, relativo ai lavori di ripristino e consolidamento della copertura del palazzetto di via Einaudi (C.I.G. 7995325EE6 - C.U.P. J19H18000360007);
- con determinazione n.662 del 18.07.2019, è stato approvato il progetto definitivo / esecutivo relativo ai suddetti lavori, dell'importo complessivo di € 56.000,00 di cui € 54.500,00 per lavori soggetti a ribasso d'asta, € 1.500,00 per oneri per la sicurezza non soggetti a ribasso ed € 19.000,00 per somme a disposizione dell'Amministrazione Comunale;
- con determinazione n. 668 del 01/08/2019 si procedeva all'aggiudicazione dei lavori.
- I lavori sono stati consegnati con verbale redatto in data 19.08.2019 senza riserve e ultimati il giorno 11/09/2019 e quindi in tempo utile ai sensi dell'art. 14 del capitolato.

## **Manutenzione degli immobili di edilizia residenziale pubblica**

Si sono effettuati tutti quegli interventi urgenti e non rinviabili per garantire la sicurezza degli alloggi. Anche in questo caso sono stati attivati gli appalti con le diverse ditte e ogni intervento è stato preceduto da sopralluogo da parte dell'ufficio tecnico. Gli interventi più frequenti sono stati quelli idraulici data la vetustà degli impianti termo-idraulici di questi immobili.

## **PROGRAMMA 10 – Risorse umane**

**Responsabile politico:**  
Tiziano Alessandro Belotti - Sindaco

**Responsabile gestionale:**  
Domenico Siciliano – Segretario Generale  
Giacomo Piva - Vice Segretario Generale

### **Il programma di fabbisogno del personale**

Da anni il Comune è costretto a confrontarsi con le pesanti norme previste per gli enti locali relative al contenimento della spesa per personale. Tali imposizioni impongono un monitoraggio continuo e costante dei relativi costi. Inoltre il blocco delle assunzioni, seppur mitigato nel corso del 2019 ha comportato uno sforzo sempre maggiore al fine di razionalizzare ed impiegare, al meglio, le professionalità esistenti all'interno dell'ente. Sono stati banditi i concorsi per i posti previsti nel piano occupazionale.

### **Il piano della formazione**

A seguito delle restrizioni imposte ed al contempo alla necessità di maggiore formazione ed approfondimento in presenza di una legislazione in continua evoluzione, sono stati autorizzati corsi di formazione esterni ed organizzati momenti di aggiornamento interno, con incontri tenuti in collaborazione tra tutti gli uffici.

E' stato effettuato, da tutti i dipendenti, il percorso formativo obbligatorio in materia di prevenzione e contrasto alla corruzione ed all'illegalità sia nei singoli procedimenti che in generale, mediante corsi di formazione disponibili in modalità e-learning.

### **Le relazioni sindacali**

In riferimento alle relazioni sindacali, si è approvato il contratto decentrato 2019. Nella redazione dell'ipotesi di costituzione e destinazione del fondo, sono state naturalmente coinvolte e sentite sia la RSU interna che le rappresentanze sindacali provinciali, ed i dipendenti comunali. A seguito dell'applicazione del nuovo CCNL del 21.05.2018 si è proceduto alla stesura dell'accordo decentrato triennale 2019-2021 e del 2019 per la parte economica. Sono in corso le trattative per la definizione dell'accordo per il triennio 2020-2022.

### **Reddito di cittadinanza (P.U.C. – Progetti utili alla comunità)**

A seguito dell'entrata in vigore del reddito di cittadinanza che è una misura di politica attiva del lavoro e di contrasto alla povertà, alla disuguaglianza ed all'esclusione sociale ed è un sostegno economico ad integrazione dei redditi familiari associato ad un percorso di reinserimento lavorativo e sociale in cui i beneficiari sono protagonisti sottoscrivendo un patto per il lavoro e un patto per l'inclusione sociale, il Ministro del lavoro pro-tempore ha firmato un decreto che definisce l'attivazione dei lavori di pubblica utilità comunale (P.U.C.) per i beneficiari del reddito delineando i limiti delle attività che possono essere realizzate nei comuni di residenza. Tali attività possono essere svolte in ambito culturale, sociale, artistico, ambientale, formativo e di tutela dei beni comuni contribuendo alla costruzione di una comunità migliore e non possono né sostituire, né essere utilizzati e/o ricoprire ruoli o posizioni nell'Ente pubblico proponente per la sostituzione di personale.

Il Comune è disponibile, appena sarà operativa la piattaforma (denominata GEPI) che gestisce i patti per l'inclusione sociale e qualora venissero superate alcune criticità in via di definizione espresse dall'ANCI, a pubblicare i bandi relativi alle attività che potranno essere realizzati dai percettori del reddito di cittadinanza.

## **Incarichi di collaborazione, consulenza, studio e ricerca**

Il limite massimo dei conferimenti di incarichi di collaborazione, consulenza, studio e ricerca (art. 3 comma 55 della L. 244/07) inserito nel bilancio 2019 è stato stabilito in **€ 315.000,00** pari a circa il 10% delle spese di personale.

Vengono di seguito gli incarichi previsti nel bilancio 2019:

### **Area servizi territorio**

**1) Tipo incarico:** collaborazione

**oggetto:** Incarichi per elaborazione varianti al piano regolatore comunale

**2) Tipo incarico:** collaborazione

**oggetto:** incarichi per predisposizione progetti e pratiche per l'ottenimento di finanziamenti e contributi

**3) Tipo incarico:** collaborazione

**oggetto:** predisposizione piano regolatore cimiteriale

### **Area servizi produttivi**

**1) Tipo incarico:** consulenza e formazione

**oggetto:** consulenza e formazione del personale sulle novità legislative e le casistiche complesse in campo commerciale e attività produttive

**2) Tipo incarico:** consulenza e collaborazione

**oggetto:** consulenza e collaborazione nella predisposizione di progetti e pratiche per l'ottenimento di finanziamenti pubblici per lo sviluppo del sistema turistico e commerciale

**3) Tipo incarico:** collaborazione autonoma

**oggetto:** incarichi per attività di spettacolo e artistiche, per eventi di promozione del turismo e del commercio

### **Area Finanziaria**

**1) Tipo incarico:** collaborazione e consulenza

**Oggetto:** collaborazione nella predisposizione, elaborazione ed invio dei modelli di dichiarazione Iva annuale e attività di consulenza ed elaborazione pareri su problematiche Iva della Farmacia Comunale.

**2) Tipo incarico:** collaborazione

**oggetto:** attività di supporto legale all'ufficio tributi per la riscossione coattiva di tributi ed entrate del Comune. Attività di elaborazione dati urbanistici, catastali e tributari, la stima dei valori di aree edificabili, la creazione di report e di schemi di accertamento, il sostegno all'attività di back office e di front office relativa alla gestione dell'IMU, assistenza in giudizio presso le commissioni tributarie in caso di contenzioso, la verifica dei valori dei fabbricati D, controllo di evasione tributaria erariale e contributiva.

### **Area servizi alla persona**

**1) Tipo incarico:** consulenza

**oggetto:** tecnologo alimentare per revisione e aggiornamento piani HACCP mense scolastiche e consulenza nelle relative pratiche di autorizzazione sanitaria, verifica dei centri di cottura delle

ditte appaltatrici di servizi di mensa, supporto e partecipazione per la gara di affidamento del servizio di fornitura pasti

**2) Tipo incarico:** collaborazione autonoma

**oggetto:** incarichi per attività spettacolistiche e artistiche per eventi culturali

**3) Tipo incarico:** collaborazione

**oggetto:** supervisione nell'attività di digitalizzazione, regesto delle pergamene dell'archivio storico

**professionalità richiesta:** docente universitario in disciplina attinente/ sovrintendente di archivi

**4) Tipo incarico: collaborazione**

**oggetto:** regesto delle fonti archivistiche comunali – deliberazioni.

**professionalità richiesta:** laurea in lettere ed esperienza nello studio e regesto di fonti archivistiche.

**5) Tipo incarico:** collaborazione autonoma

**oggetto:** attività sostegno psicologico alle famiglie affidatarie e azioni di sensibilizzazione sul territorio sul tema affido

**6) Tipo incarico: collaborazione autonoma**

**oggetto:** attività di psicologo e assistente sociale per azioni di sensibilizzazione e formazione presso gli 11 comuni del distretto n. 7 Oglio Ovest sul tema affido. Creazione gruppi risorsa di famiglie affidatarie e accoglienti.

**7) Tipo incarico: collaborazione autonoma**

**oggetto:** politiche giovanili: attività di psicologo per supporto e coordinamento alle realtà educative operanti nel campo dell'adolescenza e dei giovani sul territorio.

**8) Tipo incarico:** collaborazione autonoma

**oggetto:** progettazione: attività di progettazione e formazione dei servizi rivolti alla persona.

## **Area servizi generali, comunicazione e Farmacia**

**1) Tipo incarico:** consulenza

**oggetto:** consulenza legale, stragiudiziale per la verifica di eventuali posizioni processuali per cause in itinere, ed esame di casi complessi.

**2) Tipo incarico:** collaborazione

**Oggetto:** attività di farmacista per l'effettuazione dei turni notturni della Farmacia Comunale stabiliti dall'ATS.

**3) Tipo incarico:** collaborazione

**oggetto:** incarichi di consulenza e supporto per progettazione e realizzazione servizi informatici o innovazioni tecnologiche

**4) Tipo incarico: collaborazione**

**oggetto:** servizio di ausilio nella predisposizione del controllo di gestione oltre alla predisposizione del sistema di misurazione del piano di performance.



## **PROGRAMMA 11 – Altri servizi generali**

### **Politiche per l'innovazione**

<b>Responsabile politico:</b> Tiziano Alessandro Belotti - Sindaco	<b>Responsabile gestionale:</b> Domenico Siciliano- Segretario Generale
---	--

### **Dematerializzazione documenti**

Nel 2019 è continuato, come negli altri anni, il processo di informatizzazione generale e dematerializzazione dei documenti che ha portato alla sostituzione totale dei supporti cartacei con quelli informatici per quanto attiene alla redazione degli atti amministrativi, a far data dall'anno 2020.

### **Conservazione digitale**

Per conservare, a norma di legge, i files firmati digitalmente è necessario che un Ente certificatore apponga una marca temporale che attesti la validità della firma digitale e curi che i files siano leggibili nel corso degli anni. Attivata la procedura di trasferimento e conservazione di questi files. Durante l'anno 2019 è stato affidato il servizio per la conservazione dei documenti informatici ad un conservatore attivo certificato dall'AgiD (Agenzia per l'Italia Digitale).

### **Server fax**

Incrementato l'utilizzo del server fax, installato negli anni precedenti, che consente l'invio e il ricevimento di fax senza necessità di stampa del documento e la soppressione definitiva degli ultimi fax ancora presenti nei diversi uffici. E' stato mantenuto il fax dell'ufficio segreteria da utilizzare nei casi in cui non funziona la linea ADSL o il server fax.

### **Archivio mail PEC**

Curata la tenuta di un archivio di indirizzi di Posta Elettronica Certificata, in modo tale da risparmiare sull'invio di corrispondenza inoltrata solitamente con posta ordinaria. Gli uffici che ricevono comunicazioni tramite PEC da ditte o privati hanno implementato l'archivio in modo che tutti gli uffici possano usufruire di tali informazioni.

## Politiche per la comunicazione

<b>Responsabile politico:</b> Tiziano Alessandro Belotti - Sindaco	<b>Responsabile gestionale:</b> Giacomo Piva- Responsabile di Settore
---	--

### Ufficio Comunicazione

Nell'accezione più ampia del termine, la comunicazione è quel processo che progetta, programma, organizza, realizza, valuta e diffonde messaggi.

La comunicazione istituzionale è un aspetto molto rilevante ed importante, che si occupa di far conoscere all'esterno la struttura politico-amministrativa dell'ente (e delle associazioni che operano sul territorio nonché delle organizzazioni che erogano servizi pubblici.), di illustrare la normativa, di consentire l'accesso alle prestazioni, di garantire la trasparenza delle decisioni, di pubblicizzare le manifestazioni e le iniziative, di informare sulla programmazione e realizzazione dei lavori pubblici, di assicurare la conoscenza degli iter procedurali e di favorire l'ascolto dei cittadini. Si rivolge, in buona sostanza ai cittadini ed al sistema dei media. Il tutto con il fine di ridurre sempre di più quella distanza che, purtroppo, separa ancora oggi il cittadino dalle istituzioni.

E' dunque in quest'ottica che l' Ufficio ha operato, seguendo le direttive dell' Ente, nella direzione di assicurare un continuo e costante flusso di informazioni riguardanti l'attività dei vari settori del Comune e di tutte le iniziative messe in campo direttamente o indirettamente dall'amministrazione.

### Comunicazione esterna rivolta ai cittadini

#### GIORNALE

Si è proseguito con la pubblicazione, a cadenza mensile, del notiziario " Il Leone". Tale organo di informazione si prefigge, in modo semplice e senza tecnicismi, di instaurare un dialogo tra cittadini ed amministrazione, attraverso le notizie ed i resoconti riferiti all'attività istituzionale ed amministrativa dell'ente ed in generale a tutto ciò che riguarda il territorio. In tutte le edizioni viene consentito alle associazioni interessate di trasmettere, alla redazione, i comunicati relativi alle loro iniziative. Il notiziario, che viene realizzato esclusivamente con professionalità interne, ha una tiratura di 8000 copie e viene distribuito capillarmente su tutto il territorio.

#### SITO INTERNET

L'Ufficio U.R.P. si è attivato al fine di curare la pubblicazione di tutte le sezioni presenti sul sito comunale. In particolare è stata aggiornata costantemente la sezione *News*, in cui vengono raccolti tutti i comunicati, affiancati da eventuale materiale fotografico. Aggiornati settimanalmente anche la *home page* di benvenuto, con notizie di interesse locale ed il calendario degli appuntamenti. Ad ogni manifestazione o evento è stato dato ampio risalto sul sito internet, con la creazione di apposite pagine e collegamenti, al fine di coinvolgere la maggior parte della cittadinanza.

## **ALTRI INTERVENTI CORRELATI**

**Carnevale in Piazza:** fornito ausilio nella predisposizione e diffusione del materiale pubblicitario ed informativo.

**Lombardia Carne:** pubblicazione di un'edizione speciale del periodico comunale, organizzazione ed allestimento conferenza stampa di presentazione, presso il Palazzo Municipale, con la partecipazione dei mass media e delle autorità, cura e stesura cartella stampa della manifestazione, supporto a tv locali per realizzazione servizi speciali.

**Lo Sbarazzo - La notte bianca** collaborato nella predisposizione del materiale pubblicitario ed informativo e supporto a tv locali e stampa per realizzazione servizi speciali.

**Altre iniziative :** L'ufficio ha fornito il supporto adeguato a tutte quelle iniziative che sono state organizzate direttamente dall'ente o patrocinate dallo stesso, al fine di pubblicizzare in maniera completa gli eventi programmati e contribuire così alla loro buona riuscita. Basti pensare a tutti i molteplici eventi collegati alla Festa di S:Carlo, alle benemerienze del " Leone d'Oro", alle festività natalizie ecc..

### **Comunicazione esterna rivolta ai mass media**

L'ufficio Comunicazione ha consolidato ed intensificato i rapporti di collaborazione con i principali mass media, trasmettendo tutte le notizie relative all'operato dell'ente ed alle iniziative realizzate sul territorio. I comunicati sono stati inviati alle testate locali e nazionali, alle emittenti televisive e radiofoniche, ai siti web, alle agenzie di promozione turistiche (APT) di Brescia e Iseo, all'Ufficio turismo della Provincia di Brescia e alle biblioteche del sistema bibliotecario di zona.

L'Ufficio, inoltre, si è sempre reso disponibile, in caso di richiesta, a fornire notizie agli organi di stampa.

### **L'applicazione del Decreto Legislativo n. 150/2009**

Dall'anno 2012 il Comune di Rovato redige regolarmente il piano della performance, in stretto collegamento con l'analisi di alcuni indicatori economici, base per una futura contabilità analitica. E' stato modificato il regolamento degli uffici e servizi e con deliberazione della Giunta Comunale n. 128 del 3/10/2011 è stata approvata la metodologia di valutazione delle performance, presupposto per l'applicazione del D.Lgs. n. 150/2009. Il nucleo di Valutazione, organo esterno chiamato a giudicare il materiale sottoposto alla sua attenzione ed a valutare le performance, ha sempre espresso giudizi lusinghieri nei confronti degli uffici coinvolti nell'operazione.

Il sistema fa propri i nuovi concetti del modello della "Public Governance" come evidenza l'evoluzione in atto nel mondo della pubblica amministrazione, con l'intento di ampliare gli ambiti di partecipazione nei processi decisionali e di valutazione degli impatti, con tutti i soggetti con cui le istituzioni si relazionano costantemente.

Nel nuovo sistema di valutazione, approvato con deliberazione di Giunta Comunale n. 40 del 25/02/2016, viene chiaramente indicato il sistema di valutazione individuale (chi valuta) e le diverse valutazioni da effettuarsi tra la *performance organizzativa* e la *performance individuale*, attuando il principio della premialità.

### **La comunicazione interna**

In ogni organizzazione che si occupa di erogare servizi, la circolazione interna delle informazioni è basilare per garantire un efficace coordinamento tra i vari uffici. Altrettanto importante è veicolare all'esterno tali notizie in modo uniforme, indipendentemente dall'ufficio di provenienza. Nel corso del 2019, l'ente si è attivato per coordinare l'attività interna dei dirigenti e dei responsabili di settore, "istituzionalizzando" momenti di confronto per far emergere eventuali criticità, trovare soluzioni e proporre buone pratiche da diffondere all'intera struttura.

## **Gli atti del Comune**

E' proseguita anche nel 2019 l'attività rivolta alla razionalizzazione dei procedimenti. Dopo che l'Albo pretorio on-line è entrato completamente a regime, sono stati resi trasparenti i vari procedimenti in modo da poter offrire la possibilità di un monitoraggio continuo degli stessi da parte di cittadini, affinché siano giustamente coinvolti e partecipi dell'attività amministrativa. Il tutto anche alla luce delle recenti disposizioni relative allo strumento dell'accesso civico e del nuovo regolamento in materia di tutela della privacy.

## **Il supporto agli organi istituzionali**

L'ufficio di Segreteria, in collaborazione con tutta la struttura, ha continuato a garantire il necessario supporto amministrativo ed organizzativo agli organi del Comune, fornendo tutta la documentazione necessaria e l'assistenza, per l'adozione delle determinazioni e delle deliberazioni e in generale per la stesura di tutti gli atti amministrativi di competenza.

E' continuata la trasmissione telematica, agli uffici interessati, delle copie degli atti adottati dagli organi e dai dirigenti, al fine di velocizzare i processi interni e raggiungere anche quegli obiettivi in termini di economicità (risparmio carta ecc.) previsti dalla normativa vigente e condivisi dalla Giunta.

## **MISSIONE 03 – Ordine pubblico e sicurezza**

### **PROGRAMMA 1 – Polizia locale e amministrativa**

**Responsabili politici:**  
Pieritalo Bosio- Assessore

**Responsabile gestionale:**  
Contrini Silvia – Comandante del Corpo di  
Polizia Locale di Rovato

### **Premesse e indirizzi, Organizzazione del comando e dotazioni**

#### **Dotazione organica**

Il Comando di Polizia Locale di Rovato annovera nell'organico 12 operatori. Fanno parte attiva ed essenziale dello stesso anche due impiegati amministrativi a tempo pieno ed indeterminato. E' ancora in vigore la convenzione per il servizio associato di Polizia Locale tra i Comuni di Rovato e Cazzago San Martino

#### **Copertura oraria del servizio di PL.**

Il servizio di Polizia Locale è attivo 365 giorni l'anno con copertura oraria minima dalle 7.30 alle 00.30 nei giorni feriali e dalle ore 7.30 alle 19.10 in un unico turno secondo le necessità stabilite dal Comandante.

Durante il periodo invernale al fine di prevenire reati predatori ai danni di patrimonio pubblico e privato si procede al potenziamento del personale con pattuglia aggiuntiva negli orari 17.30-21.30, inoltre a seguito di specifica organizzazione del Comandante vengono avviati controlli mirati del territorio per la prevenzione delle stragi del sabato sera con orario dalle 22.00 alle 04.00

#### **Dotazione strumentale**

Il Comune di Rovato ha stanziato risorse per l'implementazione delle attrezzature in dotazione del Comando con l'acquisto di un nuovo etilometro e due pretest di ultima generazione che consentono di rendere il controllo più speditivo.

L'implementazione della videosorveglianza ed in particolar modo del sistema di lettura targhe con un nuovo software e telecamere di ultima generazione hanno permesso di implementare e migliorare l'attività di prevenzione di sinistrosità stradale nonché di reati contro il patrimonio e le persone.

### **Controllo del territorio**

#### **Controllo nei pubblici esercizi.**

Il controllo dei locali per la somministrazione di cibi e bevande, le sale giochi, i locali di pubblico spettacolo sono da sempre oggetto di un costante e continuo monitoraggio. L'attività posta in essere in questi settori commerciali è stata svolta sistematicamente ed ha portato anche all'accertamento di illeciti amministrativi e penali. Nell'ambito delle funzioni ausiliarie di pubblica

sicurezza il Comando PL Rovato ha intensificato il controllo degli avventori presenti nei locali destinati alla somministrazione di alimenti e bevande al momento dell'ispezione.

Al fine di arginare i problemi di disturbo alla quiete pubblica sono stati attivati servizi mirati di controllo nelle aree limitrofe al fine di arginare il fenomeno della così detta "sosta selvaggia" e il verificarsi di schiamazzi nelle ore notturne

Durante l'anno è stato avviato il controllo in tutti gli esercizi pubblici ove sono installati apparecchi automatici da gioco del tipo slot. Machine al fine di verificarne la corretta installazione e soprattutto il rispetto dai così detti "luoghi sensibili".

Durante l'anno di concerto con l'ufficio Tributi e l'Ufficio Tecnico sono stati avviati controlli mirati sulla rilevazione degli impianti pubblicitari permettendo così di sanare situazioni che non erano state correttamente .

### **Controlli zone residenziali**

Il contrasto ai cosiddetti fenomeni predatori (furti in abitazione scippi e rapine) è stato costantemente perseguito attraverso il controllo automontato e appiedato del centro storico, interessante le vie principali e i vicoli secondari, nonché dei quartieri residenziali ove i fenomeni in argomento sono stati denunciati dai proprietari delle abitazioni. I controlli si sono intensificati nei periodi dell'anno e nelle fasce orarie considerate più a rischio, per l'assenza, per motivi vari, dalle loro abitazioni dei residenti.

Particolare attenzione è stata rivolta ai parchi pubblici, a partire dal periodo primaverile, in cui i controlli sono stati estesi con servizi in appiedato sia pomeridiani che serali in cui è stata prestata costante attenzione alle persone frequentanti gli stessi. Al fine di arginare anche il fenomeno dello spaccio di sostanze stupefacenti e psicotrope. Quotidianamente e per più volte al giorno sono stati monitorati la stazione ferroviaria ed i parcheggi ad essa asserviti

### **Controllo parchi**

Alla luce di dati statistici sempre più allarmanti a livello nazionale sull'uso di sostanze stupefacenti anche tra i giovanissimi sono stati programmati controlli mirati di parchi e zone frequentate da adolescenti proprio per contrastare l'uso di sostanze procedendo a deferire alle autorità competenti le persone trovate in possesso di quantità di stupefacente tali da farne presumere l'uso personale, sono state altresì deferite all'Autorità Giudiziaria tutte le persone individuate e colte nella flagranza dell'attività di spaccio.

### **Controlli sul mercato**

Il controllo dell'area mercatale, delle sue pertinenze, della regolarità delle attività in esso collocate, della regolarità degli scambi commerciali e dello svolgimento secondo i canoni dell'ordinata e civile convivenza sono stati effettuati metodicamente mediante servizi in appiedato sia all'interno dell'area mercatale sia nelle aree limitrofe. Nell'ambito di questi controlli si è proceduto all'identificazione di persone dedite all'accattonaggio con relativo sequestro di merci e proventi derivanti dall'attività stessa.

Sono state intensificati i controlli per la corretta applicazione del Regolamento del Mercato al fine di limitare gli abusi commessi.

### **Controlli sugli immobili**

Il Comando ha intensificato, in coerenza con l'indicazione contenuta nell'omonimo titolo della relazione previsionale del bilancio, i controlli presso le abitazioni private, verificando segnalazioni qualificate e selezionando a campione cessioni di fabbricato o denunce di ospitalità.

I controlli nei così detti luoghi a rischio sono stati condotti anche in collaborazione con altre forze dell'ordine. Al fine di arginare forti situazioni di degrado e trascuratezza, in special modo presso i complessi residenziali più problematici per la presenza di numerose unità immobiliari, sovente abitate da persone di etnie diverse con abitudini di vita diverse, sono stati attuati controlli mirati alla verifica del corretto conferimento di rifiuti, alla regolare iscrizione alla tariffa rifiuti nonché al possesso dei contenitori della raccolta differenziata, non limitandosi all'aspetto sanzionatorio ma fornendo una serie di informazioni sulla corretta convivenza civile. Le risultanze dei controlli sono state fornite anche all'ufficio tributi del Comune di Rovato al fine di aggiornare le banche dati e procedere con gli atti conseguenti.

### **Polizia stradale**

L'attività di polizia stradale, condotta in ossequio al programma indicato nella relazione di riferimento è stata svolta quotidianamente e con interventi mirati alla verifica delle norme di prescrizione e divieto nonché di quelle di comportamento.

E' stato intensificato mediante il sistema di lettura targhe il controllo della regolarità dei veicoli transitanti sul territorio ponendo particolare attenzione a quelli non revisionati o non assicurati.

L'attività di monitoraggio e repressione del passaggio con semaforo rosso riguardante la Via Montegrappa/Via San Rocco è proseguita, denotando la persistenza del fenomeno.

Durante l'anno sono stati organizzati 6 servizi mirati in orario notturno per prevenire l'incidentalità stradale con controlli mirati alle contestazioni per guida in stato di ebbrezza derivante dall'abuso di sostanze alcoliche o stupefacenti

### **Videosorveglianza**

Il Comune di Rovato ha stanziato risorse economiche per adeguare il sistema di lettura targhe lungo le principali vie di accesso al paese, per prevenire il fenomeno dei Writers che in più occasioni hanno danneggiato la scuola elementare ha installato un sistema di videosorveglianza presso le principali rotonde comunali e i parchi pubblici più frequentati

### **Attività per la cittadinanza**

#### **Progetto RAGAZZI ON THE ROAD**

Stante il successo avuto tra i giovani del progetto Ragazzi On the Road, è stato replicato. Lo stesso oltre la Polizia Locale vede il coinvolgimento di altre forze dell'ordine e istituzioni, verrà intensificato il rapporto di collaborazione con l'Istituto Superiore "Gigli" di Rovato

## **MISSIONE 04 – Istruzione e diritto allo studio**

### **PROGRAMMA 1 – Istruzione prescolastica**

**Responsabile politico:**  
Assessore Simone Agnelli

**Responsabili gestionali:**  
Domenico Siciliano– Segretario generale  
Andreis Annalisa – Responsabile di settore

#### **SCUOLE MATERNE PARITARIE**

La scolarizzazione dei bambini in età prescolare, residenti nel Comune, viene assicurata anche mediante l'utilizzo di infrastrutture esistenti nel territorio comunale. Si riconosce l'importanza della funzione educativa e socializzante delle scuole dell'infanzia autonome, che deve essere garantita e promossa.

E' stata approvata con atto di Consiglio Comunale n. 62 del 26.10.2017 una nuova convenzione con le Scuole dell'Infanzia presenti sul territorio:

- "Scuola Materna e Asilo Nido Rovato Centro";
- "Scuola Materna Giuseppe Garibaldi, della frazione Duomo";
- "Scuola Materna don Sciotta della frazione Lodetto";
- "Scuola Materna Giovanni XXIII della frazione S. Andrea";
- "Scuola Materna Paritaria Maddalena di Canossa".

Il Comune di Rovato nel 2019 ha erogato in conto rette un totale di €351.784,00 alle seguenti Scuole Materne Convenzionate:

- Scuola Materna "Don F. sciotta";
- Asilo Infantile Duomo;
- Famiglia della Congrega delle Figlie della Carità Canossiane;
- Fondazione Rovato Centro;
- Scuola Materna "Giovanni XXIII".

Inoltre l'Amministrazione Comunale attenta alle esigenze delle Scuole Paritarie ha erogato per diverse finalità contributi straordinari alle Scuole Materne.

#### **SCUOLA MATERNA STATALE**

Il servizio di refezione scolastica presso la Scuola dell'Infanzia Statale, situata in via S. Caterina, è gestito direttamente dal Comune e i pasti vengono preparati nella cucina della scuola stessa. I pasti distribuiti al 31 dicembre 2019 sono stati 31.496 circa.

Nel mese di maggio sono state aperte le iscrizioni per il servizio mensa e trasporto del nuovo anno scolastico 2019/20.

Con delibera di giunta n.97 del 18 aprile 2019 sono stati approvati i criteri di ammissione, iscrizione e contribuzione a carico delle famiglie per i servizi scolastici dell' anno scolastico 2019/2020.

L'iscrizione al servizio per l'anno scolastico 2019/2020 è stata effettuata consegnando il modulo di iscrizione recapitato a casa di ogni bambino debitamente compilato. Sussiste l'obbligo di consegna anche per quegli alunni che risultano essere già iscritti per il corrente anno scolastico.



## **COSTO DEL SERVIZIO - TARIFFE IN VIGORE PER L'ANNO SCOLASTICO 2019/2020**

Il calcolo del prezzo del buono pasto avviene prendendo in considerazione l'attestazione I.S.E.E., così come di seguito indicato:

<b>I.S.E.E.</b>	<b>COSTO</b>
<b>FINO A € 5.000,00</b>	<b>€. 5,00/pasto</b>
<b>DA € 5.000,01 a € 15.458,00</b>	<b>€. 5,50/pasto</b>
<b>OLTRE € 15.458,00</b>	<b>€. 6,00/pasto</b>
<b>NON RESIDENTI</b>	<b>€. 8,00/pasto</b>

In caso di presentazione dell'attestazione I.S.E.E. in corso d'anno l'agevolazione verrà applicata dal mese successivo.

Gli utenti con I.S.E.E. inferiore a € 5.000,00 verranno sottoposti a verifica dell'Ufficio Pubblica Assistenza (qualora si riscontrassero difformità e/o elementi di non veridicità e/o incongruità si provvederà ad applicare la tariffa intera).

Sono previste riduzioni nei seguenti casi:

-L' alunno riconosciuto invalido civile o portatore di handicap ai sensi L. 104/92 e/o del D.P.C.M. n.185 del 2006, sempre che il minore o la famiglia siano residenti a Rovato, è esente dal pagamento della quota pasto.

-Per i bambini in affido familiare è applicato il prezzo minimo (pari a € 5.00/pasto) indipendentemente dal reddito della famiglia, sempre che il minore o la famiglia siano residenti a Rovato.

-Per il secondo figlio frequentante la stessa scuola dell'infanzia, purché residente nel Comune di Rovato; (costo fisso pari a € 3.00/pasto)

-Per il figlio con fratello o sorella frequentanti un asilo nido convenzionato con il Comune (asilo nido Duomo e asilo nido Rovato Centro purché il fratello o sorella già non benefici di altre misure, ad esempio "nido gratis") e sezione Primavera purché residente nel Comune di Rovato; (costo fisso pari a € 3.00/pasto)

-Per il secondo figlio frequentante la stessa scuola dell'infanzia, non residente nel Comune di Rovato (costo fisso pari a € 6.00/pasto)

Per i casi di grave disagio economico segnalato dall'Ufficio Pubblica Assistenza è prevista l'esenzione parziale o totale dal pagamento.

Il sistema di pagamento è quello della ricarica prepagata.

Solo con il pagamento dei primi 20 pasti, da effettuarsi a seguito di nostra comunicazione, l'ammissione diventa definitiva.

Per i pagamenti tardivi è prevista l'applicazione della penale del 5% oltre ad interessi legali.

<b>Costituisce titolo di esclusione dal servizio la mancata regolarizzazione dei pagamenti di periodi pregressi, anche riferiti a servizi scolastici di ordini di scuole diversi.</b>
---

### **SEZIONE PRIMAVERA**

La legge 27.12.2006 n. 296, art. 1 comma 630 ha previsto l'attivazione di progetti sperimentali per ampliare l'offerta formativa per i bambini dai 24 ai 36 mesi di età.

Gli iscritti per l'anno scolastico 2019/2020 sono stati 17 ed è stato erogato un contributo di € 35.126,00.

**PROGRAMMA 2 – Altri ordini di istruzione non universitaria****Responsabile politico:**  
Assessore Simone Agnelli**Responsabili gestionali:**  
Domenico Siciliano– Segretario generale  
Andreis Annalisa – Responsabile di settore**ISTITUTO COMPRENSIVO DON MILANI**

L'Amministrazione ha impegnato e liquidato con determina n. 1010/2019 i fondi per l'attuazione delle attività curriculari e dei progetti educativo/formativi per tutti i Plessi Scolastici, come evidenziato nella tabella sotto stante.

<b>DESTINAZIONE CONTRIBUTO</b>	<b>CAPITOLO</b>	<b>ANNO 2019</b>	<b>ANNO 2020</b>
<b>ASSISTENZA SOCIO- PSICO-PEDAGOGICA PORTATORI DI HANDICAP NELLE SCUOLE DELL'ISTITUTO COMPRENSIVO:</b>			
<b>Scuola dell'Infanzia/Scuola Primaria/Scuola Secondaria di 1°Grado</b>	<b>14550/3</b>	<b>€ 5.000</b>	<b>€ 0</b>
<b>PROGETTI FORMATIVI SCOLASTICI E MATERIALE DIDATTICO E DI PULIZIA:</b>			

<b>Progetti e materiale didattico Scuola dell'Infanzia Statale</b>	<b>14150/1</b>	<b>€ 8.412</b>	<b>€ 4.500</b>
<b>Progetti formativi e materiale didattico Scuole Primarie</b>	<b>14250/2</b>	<b>€ 23.791</b>	<b>€ 11.385</b>
<b>Progetti formativi e materiale didattico Scuola Secondaria 1°grado</b>	<b>14350/1</b>	<b>€ 9.553</b>	<b>€ 3.627</b>
<b>Acquisto materiale ufficio didattico e pulizia</b>	<b>14250/3</b>	<b>€ 11.200</b>	<b>€ 318</b>
<b>TOTALE</b>		<b>€ 57.956,00</b>	<b>€ 19.830,00</b>

### **ISTITUTO D'ISTRUZIONE SUPERIORE**

L'amministrazione Comunale collabora con l'Istituto Superiore Lorenzo Gigli sostenendone i progetti, nel Piano diritto allo studio sono stati erogati € 12.000,00.

### **ISTITUTO CANOSSIANO**

L'amministrazione Comunale collabora con l'Istituto Canossiano sostenendone i progetti, nel Piano diritto allo studio sono stati stanziati e liquidati € 3.900,00.

## **PROGRAMMA 6 – Servizi ausiliari all'istruzione**

**Responsabile politico:**  
Assessore Simone Agnelli

**Responsabili gestionali:**  
Domenico Siciliano– Segretario generale  
Annalisa Andreis – Responsabile di settore

### **Potenziamento della refezione scolastica.**

Anche per l'anno scolastico 2019/2020 per garantire il servizio a tutti gli utenti che ne hanno fatto richiesta per il plesso di Rovato Centro è stata stipulata una convenzione con la Parrocchia S. Maria Assunta per utilizzare tutti i giorni, escluso il sabato e la domenica, i locali dell'Oratorio, nonostante ciò non tutte le richieste sono soddisfatte. Si evidenzia l'aumento delle richieste determinato dalla qualità del servizio e dall'attenzione dell'amministrazione Comunale nel controllare attivamente le modalità del servizio di ogni singola mensa.

### **Servizio trasporto e sorveglianza alunni.**

L'esperienza introdotta negli scorsi anni di attivare il servizio di sorveglianza anche sui pullman di linea ha risolto in parte i problemi riguardanti il fenomeno del "bullismo", tranquillizzando le famiglie ed a beneficio della sicurezza stradale. Anche per l'anno scolastico 2019/2020 si sono attivate procedure di selezione ed il servizio viene svolto tramite tirocini collocativi con spesa a carico del Comune.

Con la deliberazione di Giunta Comunale n. 217 del 30 settembre 2019 è stato approvato il protocollo d'intesa tra l'Agenzia del TPL di Brescia e il Comune di Rovato per la disciplina economica e gestionale relativa al servizio di trasporto pubblico di linea di interesse comunale per il periodo 12 settembre 2019 – 30 giugno 2020;

Dato atto che:

- ai sensi dell'art. 4 del protocollo d'intesa per rispondere ai sopra citati obiettivi il Comune di Rovato si è impegnato a riconoscere all'Agenzia del TPL di Brescia, con sede in Brescia via Marconi n. 12 - C.F. 98182620173, un importo pari a € 80.000,00 a titolo di contributo forfettario per il periodo 12 settembre 2018 – 30 giugno 2020;

### **Libri di testo scuola primaria**

In piena attuazione del D.P.R. 616/77 ed ai sensi dell'art. 2 - comma 20 della legge 3.8.1999 n. 265 il Comune di Rovato ha introdotto per quanto attiene la fornitura dei libri di testo per gli alunni della Scuola primaria il principio della residenzialità:" (approvato con delibera di Giunta Comunale n. 103 del 21.04.2010, esecutiva ai sensi di legge) per cui sarà garantita la fornitura dei libri di testo ai soli alunni residenti nel Comune di Rovato, indipendentemente dalla sede della scuola frequentata.

Per l'anno scolastico 2019/20 la spesa a carico del Comune è stata di circa €40.000,00.

## **Edilizia Scolastica**

<b>Responsabili politici:</b> Tiziano Alessandro Belotti - Sindaco	<b>Responsabili gestionali:</b> Giovanni De Simone – Dirigente area Tecnica Giuseppe Tripani – Responsabile di settore Annalisa Andreis – Responsabile di settore
---	--

### **Acquisto arredi ed attrezzature per gli istituti scolastici**

L'amministrazione si è fatta carico dell'acquisto delle attrezzature e degli arredi per la Scuola dell'Infanzia Statale, per i vari plessi delle Scuole Primarie e per la Scuola Secondaria di 1° grado, su segnalazione dell'Istituto Comprensivo Don Milani per una spesa di circa €20.000,00.

## PROGRAMMA 7 – Diritto allo studio

**Responsabile politico:**  
Assessore Simone Agnelli

**Responsabili gestionali:**  
Domenico Siciliano– Segretario generale  
Annalisa Andreis – Responsabile di settore

I principali obiettivi che l'Amministrazione persegue nel settore dell'istruzione sono contenuti nel piano per il diritto allo studio che rappresenta il documento fondamentale con cui si concretizza l'impegno e l'investimento del Comune per l'educazione e la formazione delle giovani generazioni a garanzia di una crescita armonica.

Con atto di Consiglio n.43 del 25.09.2019 è stato approvato il Piano diritto allo studio 2019/20.

### **BORSE DI STUDIO EROGATE DAL COMUNE**

E' stato aperto il bando delle borse di studio per gli studenti residenti a Rovato che hanno frequentato la SCUOLA PRIMARIA, SECONDARIA DI PRIMO E SECONDO GRADO e per gli studenti che si sono LAUREATI.

Inoltre sono state raccolte le Tesi dei premiati e collocate in apposita sezione della Biblioteca Comunale.

GRADO ISTRUZIONE	CLASSE	DOMANDE	N° BORSE	PREMIO	TOTALE COSTO
PRIMARIA	5 <sup>A</sup>	24	24	€ 50,00	€ 1.200,00
SECONDARIA 1° GRADO	3 <sup>A</sup> MEDIA	26	26	€ 100,00	€ 2.600,00
SECONDARIA 2° GRADO	1 <sup>A</sup> SUPERIORE	34	120	€ 140,00	€ 4.760,00
	1 <sup>A</sup> SUP PROFESS	1		€ 100,00	€ 100,00
	2 <sup>A</sup> SUPERIORE	32		€ 140,00	€ 4.480,00
	3 <sup>A</sup> SUPERIORE	27		€ 140,00	€ 3.780,00
	4 <sup>A</sup> SUPERIORE	23		€ 140,00	€ 3.220,00
	4 <sup>A</sup> professionale	3		€ 100,00	€ 300,00
SECONDARIA 2° GRADO	MATURITA'	10	10	€ 200,00	€ 2.000,00
LAUREE TRIENNALI		12	12	€ 250,00	€ 3.000,00
LAUREE MAGISTRALI		13	13	€ 430,00	€ 5.590,00
			<b>205</b>		<b>€ 31.030,00</b>

## **MISSIONE 5 – Tutela e valorizzazione dei beni e attività culturali**

### **PROGRAMMA 1 – Valorizzazione dei beni di interesse storico**

**Responsabile politico:**  
Assessore Simone Agnelli

**Responsabili gestionali:**  
Domenico Siciliano– Segretario generale  
Annalisa Andreis – Responsabile di settore

#### **Fondo Antico e Archivio Storico Comunale**

Predisposte e curate le modalità d'accesso all'Archivio Storico.

Rinnovato l'abbonamento al Canone Hosting per il sito dell'Archivio Storico Comunale.

### **PROGRAMMA 2 – Attività culturali e interventi diversi nel settore culturale**

**Responsabile politico:**  
Assessore Simone Agnelli  
Assessore Giorgio Contii

**Responsabili gestionali:**  
Domenico Siciliano– Segretario generale  
Annalisa Andreis – Responsabile di settore

## **Eventi e mostre**

### **Manifestazioni culturali**

L'obiettivo che il Comune si è prefissato è quello di offrire alla cittadinanza delle opportunità culturali tali da soddisfare le più svariate esigenze, collaborando in modo attivo con le associazioni presenti sul territorio.

Diffondere la consapevolezza che la cultura in tutti i suoi aspetti aumenta il benessere e lo sviluppo di una comunità è sicuramente un punto di forza di un'amministrazione comunale.

Il 03 marzo 2019 è stata organizzata la manifestazione denominata "Carnevale a Rovato 2019" con l'intento di creare momenti di sano divertimento e motivo di aggregazione e socializzazione per l'intera cittadinanza oltre che richiamo di numerose presenze nella città, rendendola più accogliente e vivace per gli ospiti/turisti.

Novità di quest'anno è stato il concorso dei gruppi di maschere più belle.

E' stato programmato per il mese di luglio l'evento del cinema all'aperto con la proiezione dei seguenti films: "Bohemian Rhapsody", "Advengers Endgame", "10 giorni senza mamma", "Non ci resta che vincere", "Benvenuti a Marwen".

Nel mese di maggio è stata organizzata la seconda festa delle scuole materne.

Ha visto il coinvolgimento di tutte le scuole materne paritarie e quella statale con la partecipazione di alcune associazioni locali.

Nel mese di settembre è stata organizzata con enorme consenso da parte delle Associazioni Rovatesi la 2° Festa della Associazioni.

Di seguito alcuni eventi organizzati durante il corso dell'anno

<i>Scuola di Armonia Strickler</i>	<i>Concerto per S. Teodora</i>	<i>27 aprile ore 20.30</i>	<i>Chiesa Duomo</i>
<i>Mainardi Riccardo</i>	<i>Presentazione del libro "Il sogno di Amos"</i>	<i>03 maggio ore 20.30</i>	<i>Biblioteca Comunale</i>
<i>Garden Festival</i>	<i>3^ edizione Mostra mercato "Garden Festival"</i>	<i>04 -05 maggio</i>	<i>Castello Quistini</i>
<i>Associazione Commercianti e Artigiani "Le Vie di Rovato"</i>	<i>Lo Sbarazzo-Mercato degli sconti</i>	<i>05 maggio</i>	<i>Piazza Cavour e dintorni</i>
<i>Città di Rovato</i>	<i>StraWoman camminata non competitiva contro la violenza alle donne</i>	<i>05 maggio</i>	<i>Brescia Ritrovo dalla Stazione di Rovato ore 7.20</i>
<i>ASD Rugby Rovato</i>	<i>Festa della Birra</i>	<i>10/11 maggio</i>	<i>Stadio Rugby</i>
<i>Civico Corpo Bandistico Luigi Pezzana</i>	<i>Concerto di Primavera</i>	<i>11 maggio ore 20.45</i>	<i>Cortile interno Comune in caso di pioggia Foro Boario</i>
<i>Scuole Materne</i>	<i>Festa delle Scuole Materne</i>	<i>18 maggio dalle ore 16.00</i>	<i>Parco degli Alpini in caso di pioggia Palazzetto dello Sport Via Einaudi</i>
<i>ASD Rugby Rovato</i>	<i>Torneo Città di Rovato</i>	<i>17-18-19 maggio</i>	<i>Stadio di Rugby</i>
<i>Associazione Tornitori di Franciacorta e Din...torni</i>	<i>"Un Bosco Italiano" VII Edizione-Concorso Nazionale di Tornitura Lignea</i>	<i>18-19 maggio</i>	<i>Palazzo Sonzogni Corso Bonomelli</i>
<i>Oratorio Sant'Andrea</i>	<i>Memorial " Massimo Salvi"</i>	<i>Dal 23 maggio al 16 giugno</i>	<i>Oratorio di Sant'Andrea</i>
<i>Junior Band Banda Giovanile del Civico Corpo Bandistico</i>	<i>Concerto</i>	<i>25 maggio ore 20.30</i>	<i>Sala Civica Foro Boario</i>
<i>Bar Oasi Lodetto</i>	<i>Lodetto a tutta birra</i>	<i>25 e 26 maggio</i>	<i>Piazza Vittoria Lodetto</i>
<i>Associazione Culturale Astragalo</i>	<i>Cucine a Motore</i>	<i>31 maggio 1-2 giugno</i>	<i>Piazza Cavour</i>
<i>Scuola di Armonia H. Strickler</i>	<i>Mostrorfono</i>	<i>01 giugno ore 18.00</i>	<i>Sala Civica Foro Boario</i>
<i>ASD Rugby Rovato</i>	<i>Torneo Terre dei Vini</i>	<i>01 – 02 giugno</i>	<i>Stadio di Rugby</i>



<i>Amici del Luogotenente Pasquale Lamberti</i>	<i>10°Trofeo Memorial Lgt. Pasquale Lamberti "Uno di Noi"</i>	<i>Il 4 /6/ 8 giugno dalle ore 20.00</i>	<i>Oratorio San Giuseppe</i>
<i>Parrocchia San Giovanni Battista Lodetto</i>	<i>Festa patronale di San Giovanni Battista</i>	<i>6-7-8-9-10-10 giugno</i>	<i>Oratorio Parrocchiale Lodetto</i>
<i>Associazione Ristoratori Rovato</i>	<i>Rovato sotto le stelle 5° edizione</i>	<i>7 giugno</i>	<i>Convento dell' Annunciata</i>
<i>Icaro Onlus ASD</i>	<i>Icaro Sport Festival</i>	<i>7-8-9 giugno</i>	<i>Centro Fiere Franciacorta</i>
<i>Scuola d'arti e mestieri "Francesco Ricchino"</i>	<i>Presentazione del libro "La musica di velluto" di Don Ardiccio Dagani durante la festa di chiusura della Scuola</i>	<i>8 giugno ore 17.30</i>	<i>Scuola d'arti e mestieri "Francesco Ricchino"</i>
<i>Città di Rovato</i>	<i>Festa dei Nonni 2019</i>	<i>09 giugno Ore 12.30 Pranzo</i>	
<i>A.S.D. Karate Genocchio</i>	<i>Festa di fine anno sportivo</i>	<i>14-15-16-17 giugno</i>	<i>Centro Fiere Franciacorta</i>
<i>Città di Rovato</i>	<i>Spettacolo teatrale all'interno del Festival "Il canto delle Cicale" "Pinochhio Pinochio"</i>	<i>18 giugno ore 21.15</i>	<i>Cortile Biblioteca Comunale In caso di pioggia presso la Sala Civica Foro Boario</i>
<i>Old Rugby Rovato</i>	<i>15 ^ Festa Old Rugby Rovato</i>	<i>21-22-23 giugno</i>	<i>Centro Fiere Franciacorta</i>
<i>Rovato Soccorso P.A.V.</i>	<i>Festa Rovato Soccorso</i>	<i>28-29-30 giugno</i>	<i>Centro Fiere Franciacorta</i>
<i>Città di Rovato</i>	<i>Cinema sotto le stelle Bohemian Rapsody</i>	<i>3 luglio ore 21</i>	<i>Piazza Cavour in caso di pioggia Sala Civica Foro Boario</i>
<i>Città di Rovato</i>	<i>Notte Bianca</i>	<i>6 luglio</i>	<i>Piazza Cavour e vie del centro storico</i>
<i>Città di Rovato</i>	<i>Cinema sotto le stelle "Benvenuti a Marwen"</i>	<i>10 luglio ore 21</i>	<i>Piazza Cavour in caso di pioggia Sala Civica Foro Boario</i>
<i>Avis Comunale Rovato</i>	<i>Festa Avis</i>	<i>12-13-14 luglio</i>	<i>Centro Fiere Franciacorta</i>

<i>Città di Rovato</i>	<i>Cinema sotto le stelle "10 giorni senza mamma"</i>	<i>17 luglio ore 21</i>	<i>Piazza Cavour in caso di pioggia Sala Civica Foro Boario</i>
<i>Circolo Partito Democratico di Rovato</i>	<i>Festa Partito Democratico</i>	<i>19-20-21 luglio</i>	<i>Centro Fiere Franciacorta</i>
<i>Parrocchia Sant'Anna</i>	<i>Festa patronale di Sant'Anna</i>	<i>19-20-21-22 luglio</i>	<i>Oratorio S. Anna</i>
<i>Città di Rovato</i>	<i>Cinema sotto le stelle "Non ci resta che vincere"</i>	<i>24 luglio ore 21</i>	<i>Piazza Cavour in caso di pioggia Sala Civica Foro Boario</i>
<i>Gruppo Alpini Rovato</i>	<i>Festa Alpina</i>	<i>26-27-28-29- luglio</i>	<i>Centro Fiere Franciacorta</i>
<i>Città di Rovato</i>	<i>Cinema sotto le stelle "Avengers"</i>	<i>31 luglio ore 21</i>	<i>Piazzale esterno Parrocchia del Viale della stazione in caso di pioggia Sala Civica Foro Boario</i>
<i>Comitato Festa di San Rocco</i>	<i>Festa di San Rocco</i>	<i>15-16 agosto</i>	<i>Via San Rocco</i>
<i>Parrocchia San'Andrea</i>	<i>Festa patronale – popolare di settembre "Festa della Madonna di San Luigi"</i>	<i>30-31 agosto 1-2 settembre</i>	<i>Oratorio Parrocchiale</i>
<i>Sergio Brentegani amici cinofili</i>	<i>Mostra canina</i>	<i>31 agosto Tutto il giorno</i>	<i>Area feste Foro Boario</i>
<i>Associazione Liberi Libri</i>	<i>CoolTour 2019</i>	<i>Dal 31 agosto al 08 settembre</i>	
<i>Parrocchia Sacro Cuore di Gesù - Duomo</i>	<i>Festa della Madonna Addolorata</i>	<i>6-7-8-9- settembre</i>	<i>Oratorio Parrocchiale Duomo</i>
<i>Lega Nord Coccaglio</i>	<i>Spiedo Padano</i>	<i>8 settembre ore 12</i>	<i>Centro Fiere Franciacorta</i>
<i>Città di Rovato Assessorato Politiche Giovanili e Associazionismo</i>	<i>The Rovato Music's talents</i>	<i>12 settembre ore 20.30</i>	<i>Sala Civica Foro Boario</i>
<i>Città di Rovato Assessorato Politiche Giovanili e Associazionismo</i>	<i>"La Corrida delle Associazioni Rovatesi"</i>	<i>13 settembre Ore 20.30</i>	<i>Sala Civica Foro Boario</i>

<i>Città di Rovato Assessorato Politiche Giovanili e Associazionismo</i>	<i>Festa delle Associazioni Festa dei 18 enni</i>	<i>15 settembre tutto il giorno</i>	<i>Piazza Cavour</i>
<i>Confraternita del Manzo all'olio di Rovato</i>	<i>Il km del Manzo all'olio</i>	<i>22 settembre</i>	<i>Corso Bonomelli</i>
<i>Associazione "Le Vie di Rovato"</i>	<i>Lo Sbarazzo – Mercato degli sconti</i>	<i>22 settembre</i>	<i>Piazza Cavour e vie del Centro storico</i>
<i>Comune con la collaborazione ASD. Nordival Rugby Rovato</i>	<i>Multisport Camp</i>	<i>10-14 giugno 17-21 giugno 24-28 giugno 1-5 luglio 26-30 agosto 2-6 settembre</i>	<i>Sede Rugby Campo Sportivo G.S. Pagani Via Primo Maggio 1</i>
<i>Oratorio S.Anna</i>	<i>CRE</i>	<i>Dal 17 al 28 giugno</i>	<i>Oratorio S.Anna</i>
<i>Oratorio Duomo</i>	<i>CRE</i>	<i>Dal 17 giugno al 06 luglio</i>	<i>Oratorio Duomo</i>
<i>Oratorio Rovato Centro</i>	<i>GioLab</i>	<i>Dal 8 al 28 luglio</i>	<i>Oratorio Rovato Centro</i>
<i>Parrocchia Sant'Andrea e S. Giuseppe</i>	<i>CRE</i>	<i>Dal 24 giugno al 13 luglio</i>	<i>Oratorio Sant'Andrea</i>
<i>Parrocchia San Giovanni Battista Lodetto</i>	<i>CRE</i>	<i>Dal 15 Luglio al 09 agosto</i>	<i>Oratorio Lodetto</i>

### **AUSER: occasioni d'incontro**

"Occasioni d'incontro" è l'iniziativa organizzata dall'AUSER con il finanziamento e collaborazione del Comune, per chi non ha l'età per la scuola, ma ha conservato curiosità e interessi, desiderio di conoscenza e di relazione con gli altri.

Alcune delle proposte sono state: cucito, hata yoga, danza del ventre, make up, psicologia, inglese, filo e forbici, camminiamo insieme, ginnastica posturale, laboratorio di meditazione, lingua e cultura cinese, restauro base filosofia, pilates, bionergetica, finanza biblica, piscina, educazione cinofila base.

### **Il Civico Corpo Bandistico e la Scuola di disegno F. Ricchino (Fondazione L. Cossandi)**

#### **Il Civico Corpo Bandistico L. Pezzana.**

Un altro importante punto di intervento economico è dato dalla Banda Civica.

Il Corpo bandistico ha una sede autonoma, con una sala prove per 100 strumentisti seduti, una segreteria, due aule ed un deposito.

L'amministrazione ha liquidato il contributo ordinario annuale di €. 24.000,00 e straordinario di €1.000,00, oltre al contributo di €6.500,00 per le attività svolte all'interno delle scuole.

#### **La Scuola di Disegno F. Ricchino.**

La scuola è divenuta un punto di riferimento per appassionati desiderosi di apprendere ed artigiani con necessità di perfezionamento delle conoscenze.  
I corsi si sono conclusi i primi di giugno.

L'Amministrazione collabora con un costante impegno economico, quest'anno sono stati erogati € 18.000,00.

## **Promozione Associazionismo**

La promozione delle associazioni, delle loro attività e dei loro associati ha costituito un obiettivo del Comune. La pratica di riunire in associazioni persone con pari interessi oltre che promuovere le persone coinvolte, permette di attivare sul territorio risorse utili a tutta la collettività. A tal proposito il servizio alla persona ha organizzando anche quest'anno la 2° Festa delle Associazioni, con un successo inaspettato.

### **Feste popolari**

Le feste popolari svolgono a Rovato la duplice funzione di socializzazione ed offrire ristoro e divertimento a costo contenuto alla popolazione durante l'estate, consentendo alle associazioni che le organizzano di ricavare risorse per le proprie attività annuali.  
Le feste proposte nel 2019 sono state le seguenti:

<b><i>RICHIEDENTE</i></b>	<b><i>PERIODO</i></b>
<b><i>"ICARO" Associazione Sportiva di volontariato ONLUS</i></b> <b><i>Via del Maglio n. 18 - Rovato</i></b>	<i>7-8-9 giugno</i>
<b><i>A.S.D. Karate Genocchio</i></b>	<i>14-15-16-17 giugno</i>
<b><i>Old Rugby Rovato</i></b> <b><i>Via Europa n. 78 - Rovato</i></b>	<i>21-22-23 giugno</i>
<b><i>ROVATO SOCCORSO P.A.V.</i></b> <b><i>Via Calca n. 5/7 - Rovato</i></b>	<i>28-29-30 giugno</i>
<b><i>AVIS Comunale Rovato</i></b> <b><i>Via Golgi n. 2</i></b> <b><i>Casella Postale 27 - Rovato</i></b>	<i>12-13-14 luglio</i>
<b><i>Gruppo Alpini Rovato</i></b> <b><i>Via Martinengo n. 31/A - Rovato</i></b>	<i>26-27-28-29 luglio</i>

*Si precisa inoltre che utilizzerà l'area (senza l'utilizzo della cucina):*

<b>Sergio Brentegani</b> (esposizione canina)	31 agosto
<b>Lega sez. Coccaglio</b> "Spiedo Padano"	8 settembre

## La biblioteca-centro culturale e archivio storico comunale

<b>Responsabile politico:</b> Assessore Simone Agnelli	<b>Responsabili gestionali:</b> Annalisa Andreis – Responsabile di Area Ivano Bianchini – Responsabile di settore
---	---

### Sede e attrezzature

Attivata la collaborazione con il Dirigente d'Area, l'Assessorato alla Cultura, l'Ufficio Tecnico Comunale per la realizzazione dei seguenti interventi:

- Riparazione di una delle quattro pompe calore del complessivo impianto di riscaldamento della sede
- verifica e dell'impianto illuminotecnico, antincendio e dell'ascensore
- sostituito l'impianto di antintrusione

Collaborato con l'Ufficio Tecnico Comunale e l'Ufficio Economato per la seguente manutenzione ordinaria e straordinaria:

- cambio neon e lampadine,
- sostituzione serrature guaste,
- riparazione di n. 1 ante della finestre dell'ala vecchia,
- interventi idraulici per i bagni,
- potatura piante e tenuta verde del giardino

Per quel che concerne le attrezzature attivata la collaborazione con l'Ufficio Tecnico Comunale ed il CED per:

- la sostituzione e l'installazione di una nuova macchina fotocopiatrice e stampante a colori presso il settore Ragazzi
- fornita una nuova scaffalatura metallica e una nuova bacheca in sughero per l'ufficio Informagiovani
- acquisto di n. 3 stampanti, di cui 2 di tipo "Zebra" per la stampa delle sole etichette a dorso e barcode da collocare sui libri, la prima destinata al settore Ragazzi e l'altra a quello Adulti e la terza per la stampa a colori e in bianco e nero destinata al settore Mediateca.

### Personale

Espletate tutte le incombenze connesse alla gestione dell'attuale personale (piano ferie, valutazione meritocratica, turni di servizio, progetti di produttività, autorizzazione ad effettuare lavoro straordinario, ecc.).

Nel mese di Marzo, collaborato con l'Ufficio Personale per il definitivo espletamento delle procedure amministrative connesse alla sostituzione di n. 01 Assistente di Biblioteca, tramite bando di mobilità tra enti.

Curato l'inserimento lavorativo di n. 02 figure connesse ai progetti dell'Ufficio Servizi Sociali, di cui una relativa all'istituto regionale Dote Comune e l'altra per sostegno al reddito in ambito locale.

Consentito il regolare aggiornamento professionale, tramite la partecipazione ai corsi di formazione professionale, sia interni all'Ente che esterni.

Nelle due settimane comprese tra il 11/03 e l'8/4/2019 ospitato uno stage di tirocinio da parte di uno studente dell'Istituto d'Istruzione Superiore "Lorenzo Gigli" di Rovato.

### **Orario d'apertura**

Garantito durante l'intero anno solare l'apertura al pubblico di 37,5 ore settimanali per 6 giorni la settimana (dal Lunedì al Sabato), estese nel periodo scolastico a 41 per effetto dell'apertura del Mercoledì mattina (dalle ore 9.00 alle ore 12.30) alle sole scolaresche di tutti gli istituti scolastici, sia pubblici che privati, presenti nel territorio rovatense.

Grazie ad apposita convenzione stipulata con l'Associazione di Studenti "Iperurano. Il mondo delle idee", garantito il prolungamento dell'orario di apertura della sola Sala Studio per una media di 12 ore settimanali durante l'intero anno solare, prevalentemente in orario serale nei giorni infrasettimanali ed in quelli pomeridiani nei giorni di Sabato e Domenica.

### **Promozione alla lettura**

Steso il complessivo programma delle attività in stretta collaborazione con le Istituzioni scolastiche dell'obbligo operanti sul territorio e con le altre biblioteche del Sistema Bibliotecario d'appartenenza.

Programma che ha incluso gli obiettivi da raggiungere, il numero e la tipologia degli interventi, le forme organizzative per la loro concreta attuazione ed il riparto e la copertura della spesa.

Ideati, gestiti e realizzati:

n. 84 Interventi complessivi

n. 1.982 Utenti raggiunti

Euro 10.500 Economie realizzate

tra cui:

08 interventi con le Scuole Materne sia pubbliche che private

68 interventi con le Scuole Primarie di primo grado sia pubbliche che private

08 interventi con le Scuole Secondarie di primo grado sia pubbliche che private

Effettuato il costante aggiornamento e la realizzazione dell'apposita segnaletica tematica per tutte le fasce d'utenza e per le diverse tipologie librerie (narrativa per adulti, narrativa, saggistica ed enciclopedie per ragazzi).

Collaborato con le altre agenzie educative e culturali operanti sul territorio e con il Sistema Bibliotecario di riferimento per l'organizzazione in economia di tutta una serie di iniziative, serate tematiche e cicli di conferenze con incontro di autori o studiosi delle diverse materie, tra cui:

- Giornata della Memoria e Giornate delle Foibe
- Festa della Donna
- Lombardia Carne
- Festa della Liberazione
- San Carlo la festa di Rovato

Il 03/04 presentato il libro di storia, arte e cultura locale "Rovato capitale della Franciacorta" realizzato con il contributo diretto della nostra Biblioteca. Pubblicazione successivamente distribuita in biblioteca a titolo gratuito a tutti gli utenti che ne hanno fatto richiesta. Al 31/05 il totale delle copie così distribuite ammontava a 214.

Il 03/05 curato in collaborazione con la Libreria Vantiniana l'incontro con l'autore Riccardo Mainardi per la presentazione del suo ultimo libro "Il sogno di Amos".

Il 10/5 presentato il libro di Roberto Bianchi "Il repertorio delle storie usate".

Il 22/07 presentato il libro di poesie di Francesca Stassi, "Cantami l'indicibile amore".

L'11/09 presentato il libro per ragazzi "Chi è il Mostrofrano?", nel quadro dell'iniziativa sistemica "Un libro per piacere" e in collaborazione con la Fondazione Cogeme Onlus.

Il 04/10 nel quadro della medesima manifestazione organizzato nella Sala Studio l'evento "Tango! Orizzonti a sud" con letture di brani, l'esecuzione di musiche e l'esibizione di ballerini.

Predisposti n. 8 scaffali tematici per l'esposizione delle novità editoriali sia della sezione Adulti che dei Ragazzi e sulle diverse tematiche trattate con segnalazione delle stesse in appositi post sulla pagina Facebook della Biblioteca.

Da ultimo, ma non certo per importanza, iniziata nel mese di Luglio la ricerca storica sul Fondo Fotografico di Giovanni Sorlini, e la parziale stesura del libro "Anime in posa. Poveri, ricchi e finti ricchi nella Rovato dei primi del '900", che si concluderà con la pubblicazione del relativo volume a cura della Città di Rovato e Cogeme SpA nel prossimo mese di Marzo 2020.

### **Corsi e attività culturali**

Collaborato con le altre agenzie culturali, sia pubbliche che private, operanti sul territorio per l'organizzazione di appositi corsi o attività culturali tematiche, tra cui:

Il 15/02 ed il 22/03 curato in collaborazione con l'Associazione Filippo Buonarroti ed il Cerchio delle donne il ciclo di conferenze sulla tematica della violenza di genere.

Il 22/02 serata di divulgazione sulle attività del gruppo "Clown... e oltre" a sostegno dei pazienti ospedalizzati in età infantile.

Il 03/04 inaugurata nell'ex Ufficio Tributi la nuova Gipsoteca Comunale, contenete 11 opere dei due principali scultori rovatesi, Francesco Pezzoli e Angelo Barbieri.

Il 23 e 24/03 ospitato il convegno gestito dal C.A.I. sulle escursione del Monte Orfano e dell'entroterra del Sebino.

Il 31/03 ospitata l'annuale riunione del Circolo Enogastronomico di Franciacorta.

Nel periodo Aprile- Maggio 2019. Corso sulla lettura dell'opera cinematografica gestito dall'Ass. Borman TV e StarxartS

Il 03/05 in occasione della presentazione del libro di cui sopra, ospitata la mostra d'arte degli artisti locali Noelin Kanto e Filippo Baiguera

Il 17/05 partecipato in veste di relatore alla proiezione presso la Sala Zenucchini del film documentario "Footballization. Chi non sa come tornare a casa?" del rovatese Stefano Fogliata.

Il 01/06 ospitata la festa dell'Associazione "Iperurano. Il mondo delle idee" e collaborato all'allestimento del banchetto dei libri usati.

Il 09/06 gestito presso la Scuola d'Arti e Mestieri "F. Ricchino" la conferenza di divulgazione storica "La Fusia: una roggia fonte di vita".

Il 18/06 allestito nel cortile interno della Biblioteca lo spettacolo teatrale "Pinocchio...Pinocchio" del teatro Telaio di Brescia.

Il 06/07 in occasione della "Notte Bianca" ospitato il concerto estivo del Civico Copro Bandistico "Luigi Pezzana".

Il 02/09 nel quadro della manifestazione "Cooltour" ospitata la conferenza "Muri da abbattere: limiti fisici e barriere architettoniche".

Il 14/09 ospitato presso il giardino della Biblioteca, nel quadro degli eventi della "Festa delle Associazioni", il momento conviviale con aperitivo dell'Associazione Auser di Rovato.

Il 15/09 partecipato alla "Festa delle Associazioni" di Rovato allestendo apposito stand in Piazza Cavour.

Il 25/10 ospitata la conferenza "Morire di lavoro nel terzo millennio" a cura del Centro Filippo Buonarroti.

Il 19/12 ospitata la conferenza "Appunti di viaggio. Immaginari e storie di vita, tre rovatesi si raccontano attraverso l'incontro con culture, lingue e arti" a cura dell'Associazione "Iperurano. Il mondo delle idee".

Tenuto un apposito calendario in formato elettronico per la prenotazione della Sala Studio e della Saletta dei Corsi ubicata al piano terra della nuova ala.

### **Gestione delle raccolte e servizio prestiti**

Provveduto con regolari procedure Sintel ad aggiudicare le forniture di materiale librario per complessivi 15.000 Euro e del materiale multimediale (cd musicali, audiolibri e dvd) per complessivi 5.000 Euro, come da Determine Dirigenziali n. 103 del 04/02/2019 e n. 253 del 22/03/2019. Il tutto così suddiviso:

Acquisto libri di narrativa e saggistica per adulti                      Euro 9.000

Acquisto libri di narrativa e saggistica per ragazzi	Euro 5.000
Acquisto dvd, audiolibri e cd per adulti	Euro 5.000
Acquisto dvd e cd per ragazzi	Euro 1.000

Per quel che attiene le quantità:

circa n. 700 libri di narrativa e saggistica per adulti  
 circa n. 300 libri di narrativa e saggistica per ragazzi  
 circa n. 200 dvd per adulti  
 circa n. 80 dvd per ragazzi  
 circa n. 100 audiolibri e cd per adulti

Per quel che concerne i dati del Servizio Prestiti si rimanda alla sottostante tabella:

Mese	gg. apert.	(a)	(b)	(c)	(d)	(e)	(f)	(g)	(h)	Totali	media gg.
GEN	21,5	3	1375	82	261	30	2627	670	59	5107	238
FEB	20	6	1196	59	196	9	1915	470	70	3921	196
MAR	21,5	2	1172	69	187	20	2205	582	80	4317	201
APR	20	3	1164	51	166	17	2199	440	92	4132	207
MAG	21	2	1168	49	173	22	2121	467	85	4087	195
GIU	20,5	3	1064	45	159	17	2623	453	74	4438	216
LUG	22,5	7	1375	61	192	25	3100	719	93	5572	248
AGO	15,5	2	1116	54	173	37	2448	525	91	4446	287
SET	21	0	1109	69	210	10	2208	568	95	4269	203
OTT	22,5	6	1407	86	192	15	2378	655	80	4819	214
NOV	19	1	1374	63	189	26	2214	593	67	4527	238
DIC	18,5	1	1102	65	178	21	2266	520	85	4238	229
<b>totali</b>	<b>243,5</b>	<b>36</b>	<b>14622</b>	<b>753</b>	<b>2276</b>	<b>249</b>	<b>28304</b>	<b>6662</b>	<b>971</b>	<b>53873</b>	<b>221</b>

#### LEGENDA

(a)	Prestiti del posseduto della biblioteca arrivato attraverso Interprestito in Entrata
(b)	Prestiti del posseduto della biblioteca prestatato attraverso Interprestito in Uscita
(c)	Reinoltri per il prestito di materiale di altre biblioteche
(d)	Reinoltri per il prestito di materiale posseduto dalla biblioteca
(e)	Prestiti di materiale di altre biblioteche riprestato nella stessa biblioteca
(f)	Prestiti del posseduto della biblioteca prestatato nella stessa biblioteca
(g)	Prestito di materiale di altre biblioteche arrivato attraverso Interprestito in Entrata
(h)	Restituzioni presso la biblioteca di materiale di altre biblioteche

Il raffronto con il 2018, che già era stato anno apicale, indica un'ulteriore incremento sia dei dati assoluti (+ 1.246 prestiti), sia delle medie giornaliere (+5 per giorno di apertura). Un risultato straordinario che fa del 2019 l'anno apicale di sempre. Esito tanto più lusinghiero se si considera le difficoltà incontrate nella prima parte dell'anno per la carenza negli organici in servizio e del fatto che sul territorio opera pure la biblioteca scolastica dell'Istituto Gigli che assolve egregiamente buon parte delle esigenze di lettura dei numerosi studenti rovatesi che lo frequentano.

Sul versante della gestione delle raccolte documentarie è stato ultimato il progetto "RovaFOto. La nostra storia in 500 fotografie", che ha visto l'inserimento nel Catalogo della Rete Bibliotecaria Bresciana e Cremonese di n. 574 tra fotografie e cartoline storiche, raggruppate in 277 schede catalografiche.

#### Servizio Reference e bibliografie

Realizzate tutta una serie di bibliografie, su supporto elettronico, relative alle diverse attività gestite in questa prima parte dell'anno, con particolare riguardo per le iniziative connesse alla



Storia di Rovato, alla Festa della Donna, all'addestramento degli animali domestici, alla Floricoltura, all'Alpinismo, alla Narrativa giallistica e a quelle del paese dell'Est Europa e del Sud-Est Asiatico, e loro pubblicazione sulla pagina Opac della Biblioteca con segnalazione su quella Facebook.

Predisposti mensilmente gli scaffali tematici per esporre parte del patrimonio librario, sia del settore adulti, in quello per ragazzi e nella mediateca con particolare attenzione a specifiche ricorrenze quali: La giornata della memoria, il Carnevale, il Lombardia Carne, la Festa della Liberazione ed il concorso sistemico "Microeditoria di Qualità".

Tenuti puntualmente aggiornati, sia nel settore adulti che in quello per ragazzi, gli scaffali destinati alle novità librarie sia di narrativa che di saggistica.

### **Servizi elettronici e multimediali**

Effettuata la diffusione, la gestione e la rendicontazione dei servizi multimediali messi a disposizione nella nuova sede, anche per tramite della Rete Bibliotecaria Bresciana e del Sistema Bibliotecario di riferimento, con particolare riguardo ai seguenti, che sono aggiornati al 31/12/2019:

*CafèLib* per il servizio di navigazione in Internet da postazioni fisse, di catalogo e wi-fi.  
n. 1877 connessioni per complessive n. 1.931 ore di navigazione.

*Media Library* per il prestito degli e-book e la consultazioni di svariate banche dati editoriali e audio visive.

n. 536 utenti attivi per complessivi 1.083 prestiti/scarichi di e-book

*Audioteca* per l'ascolto in biblioteca su postazione fissa di tutti i cd presenti e un'apposita banca dati che contiene 270 audiolibri e 3.000 brani di tutti i generi musicali, fruibili anche da palmare;  
n. 51 utenti per complessivi 93 utilizzi.

*Videoteca* per la visione in biblioteca su postazione fissa di tutti i 2.800 dvd presenti.

n. 106 utenti attivi per complessive 354 ore di visione.

*VistaPoint* per consentire la lettura di tutti i supporti scritti presenti in biblioteca (libri, giornali e riviste) ai disabili visivi e agli ipovedenti, nonché la loro navigazione in Internet.

n. 1 utente per complessivi 8 utilizzazioni.

*Facebook* della biblioteca per la comunicazione e la promozione delle varie sezioni di servizio della biblioteca e del loro contenuto documentale (sezione ragazzi, adulti e mediateca), degli avvisi istituzionali (orari, recapiti, avvisi urgenti, ecc) e delle varie iniziative che sono state organizzate.

n. 214 post pubblicati e n. 1.016 utenti raggiunti tramite la funzione "mi piace"

Realizzate in ambito locale tutte le incombenze legate all'attivazione su scala provinciale del nuovo software di gestione dell'intera Rete Bibliotecaria Bresciana, Clavis NG.

### **Emeroteca**

Si è proceduto al rinnovo delle testate richieste dalla numerosa utenza rinnovando l'abbonamento a complessivi 39 periodici di cui 34 riviste e 5 quotidiani. Spesa effettuata di 2.993,69 € come da Determina Dirigenziale n. 230 del 18/03/2019.

Effettuato il riordino quotidiano delle scaffalature porta riviste negli appositi spazi e manutenzione della nuova segnaletica.

Inserimento a catalogo mediante inventariazione, apposizione barcod e taggatura elettronica delle 34 testate relative ai periodici incluse le 6 conservate dalla nostra biblioteca per conto dell'intera Rete Bibliotecaria Bresciana. Il tutto ai fini del prestito e della consultazione delle stesse da parte di tutti gli utenti iscritti alla Rete Bibliotecaria Bresciana e Cremonese.

### **Sistema Bibliotecario**

Rinnovata l'adesione sistemica e partecipazione ai Comitati Tecnici. Effettuato con puntualità nel corso dell'intero anno il prestito interbibliotecario sistemico e provinciale, la catalogazione partecipata e derivata e la condivisione delle banche dati professionali.

Effettuati gli acquisti centralizzati del materiale documentario al fine della crescita e della specializzazione delle raccolte, con particolare riguardo per i settori di Filosofia, Letterature Classiche Greca e Latina, Letteratura Francese, il Fumetto e le Graphic novel.

Partecipato attivamente ai progetti sistemici e alle iniziative di promozione alla lettura con particolare riguardo agli eventuali sviluppi del progetto sulla Lettura Agevolata e Aumentativa, alla "Fiera della Microeditoria" e a "Un libro, per piacere".

Realizzata la rilevazione statistica dei dati di servizio e delle presenze degli utenti nelle tre settimane campione individuate dal Centro Operativo del Sistema con compilazione dei diversi rendiconti su apposito file excel.

### **Fondo Locale, Fondo Antico e Archivio Storico Comunale**

Predisposte e curate le modalità d'accesso all'Archivio Storico da parte di 5 utenti che ne hanno fatto richiesta del corso dei primi cinque mesi dell'anno.

Provveduto all'integrale restauro, per tramite di affidamento a ditta specializzata di n. 12 volumi antichi, compresi tra il XVI e il XIX secolo, e già in precedenza inventariati e catalogati.

Alla fine del mese di Maggio siglato l'accordo di collaborazione con la Fondazione Cogeme Onlus per la predisposizione di un apposito progetto denominato "ARCHIVIO @PERTO" per il recupero informatico e l'inventariazione elettronica per tramite del programma informatico "ARCHIMISTA" delle 498 schede inventariali relative alla parte più antica (1309-1797) del nostro Archivio Storico Comunale. Progetto per il quale è stata presentata in data 29/05 la richiesta del previsto nulla osta alla Soprintendenza Archivistica della Lombardia e in data 05/06 la domanda di finanziamento alla Regione Lombardia nel quadro del Bando per la presentazione di progetti di valorizzazione di Biblioteche e Archivi Storici di Enti Locali per il tramite della piattaforma elettronica Bandi Online (ex SiAge).

Nel mese di Agosto è stato data conferma, da parte dei competenti uffici regionali, dell'avvenuto riconoscimento del progetto a cui è stato riconosciuto un finanziamento di Euro 9.000,00.

A Settembre sono partiti i lavori di inserimento dati e controllo dell'inventariazione archivistica, che si concluderanno con la presentazione alla Soprintendenza Archivistica della Lombardia del complessivo file e con la rendicontazione generale che dovrà essere presentata entro il prossimo 30 Aprile 2020.

Rinnovato nel mese di Dicembre l'abbonamento al Canone Hosting per il sito [www.archivistoricorovato.it](http://www.archivistoricorovato.it) per una spesa complessiva di 732,00 Euro.

## **MISSIONE 6 – Politiche giovanili, sport e tempo libero**

### **PROGRAMMA 1 – Sport e tempo libero**

**Responsabile politico:**  
Assessore Giorgio Conti

**Responsabile gestionale:**  
Annalisa Andreis –Responsabile Settore

#### **Promozione dello sport di base e sostegno delle società sportive**

L'obiettivo principale è stato quello di dare una concreta risposta alle varie esigenze formulate dalle associazioni e dalle società sportive.

Per quanto riguarda il tempo libero, con gli Assessorati alla Cultura e al Commercio e le varie associazioni sportive e non, sono state messe in calendario numerose iniziative, tra le quali il Carnevale in piazza.

#### **Gestione degli impianti comunali**

##### **Monitoraggio impianti sportivi**

L'Assessorato allo Sport ha avuto cura di monitorare con attenzione e continuità tutti gli impianti sportivi esistenti sul territorio rovatense con lo scopo di garantire al meglio la funzionalità e l'efficienza degli stessi.

Con atto di Consiglio n.70 del 19.12.2017 è stato approvato il nuovo Regolamento per l'utilizzo e la gestione delle Palestre Comunali di Via Einaudi, che ha previsto l'introduzione della figura del custode, ad oggi ricoperta da un dipendente Comunale.

##### **Concessione del Palazzetto nuovo e Vecchio alle associazioni**

Continuando nella politica dei precedenti anni, anche per l'anno sportivo 2019/2020 sono state autorizzate all'utilizzo diverse società sportive.

A tal fine, con delibera di giunta n. 191/2019 è stato determinato un canone forfettario annuale a carico delle Società sportive, in base al numero degli iscritti, così determinato:

NUMERO ISCRITTI	COSTO
- FINO A 50	- € 200,00
- DA 51 A 100	- € 300,00
- OLTRE I 101	- € 400,00

##### **Auditorium**

La struttura dell'auditorium, adiacente alla scuola secondaria di 1° grado, è stata concessa per il 2019 oltre alle associazioni che praticano discipline agonistiche anche a quelle che svolgono attività non prettamente sportive, ma rivolte tuttavia ai giovani.

##### **Centro sportivo Campomaggiore in via dei Platani**

E' stato affidato in gestione all'ASD "Montorfano Rovato".

**Stadio comunale "GB Maffeis" in via Franciacorta**

E' stato affidato in gestione all'ASD "Montorfano Rovato".

Il campo è stato comunque utilizzato per le partite ufficiali delle squadre ASD Montorfano Rovato Calcio e dal Calcio Femminile. Sono proseguiti gli interventi necessari a rendere la struttura pienamente idonea allo scopo potenziandone la funzionalità e l'efficienza.

**Campo da calcio di via Einaudi**

Si è cercato di mantenere agibile il campo con piccoli e costanti interventi di drenaggio e di manutenzione del terreno di gioco. Il campo è utilizzato ad oggi per gli allenamenti degli Amatori Calcio, del Rovato Calcio, e dell' ASD Montorfano Rovato.

**Campi da Rugby**

E' continuata l'opera di collaborazione con le società "Rugby Rovato" e "Old Rugby Rovato" per la cura e gestione degli impianti di via Franciacorta e di via I Maggio.

**Patrocinio nell'organizzazione di eventi e contributi**

L'assessorato allo sport ha posto particolare attenzione alle manifestazioni riguardanti il settore giovanile, patrocinando gli eventi meritevoli e sostenendo economicamente le associazioni che ne curano l'organizzazione.

## PROGRAMMA 2 – Giovani

**Responsabile politico:**  
Assessore Simone Agnelli

**Responsabili gestionali:**  
Domenico Siciliano– Segretario generale  
Annalisa Andreis – Responsabile di settore

### **Il Tavolo delle Politiche Giovanili: la rete con tutte le realtà educative del territorio**

Al tavolo partecipano tutte le realtà educative presenti sul territorio che lavorano con il mondo giovanile con l'obiettivo di cogliere i bisogni dei giovani, coordinare e attivare proposte e iniziative, con lo sforzo di avere un comune linguaggio educativo (pur mantenendo la specificità d'ogni realtà educativa) cercando di evitare le sovrapposizioni e dispersione d'energie.

Il tavolo delle politiche giovanili è uno strumento importante per monitorare la condizione giovanile, per elaborare, insieme alle altre agenzie, interventi di promozione del benessere giovanile.

Sono stati promossi:

percorsi d'accompagnamento e crescita delle realtà associative di volontariato;

forme di protagonismo giovanile, sostenendo i gruppi associativi giovanili;

iniziative rispetto al mondo della preadolescenza, nell'ottica di una comunità educativa che promuove nuove strategie di lavoro e servizi.

Le priorità del T.P.G. sono presidiare e investire rispetto al lavoro di rete con le varie realtà educative. Lavorare insieme e condividere linguaggi educativi è un percorso articolato e complesso, che richiede a tutte le realtà coinvolte sentirsi e pensarsi parte di un progetto sociale più ampio e comunitario.

L'obiettivo del Comune è quello di costruire e continuamente promuovere alleanze educative con tutti gli attori che nei diversi ambiti incontrano i ragazzi di Rovato: le scuole, gli oratori, le associazioni sportive, le associazioni culturali, i luoghi e spazi informali, ecc.

La prospettiva del TPG è quella del lavoro coordinato ed integrato delle diverse realtà ed agenzie territoriali operando in maniera sinergica, mettendo in comune risorse e competenze seppure nel rispetto delle specificità di ognuno, lavorando in maniera esplicita e condivisa per l'agio e per il benessere dei giovani e della comunità nel suo complesso.

Mantenere, valorizzare e sostenere reti, sinergie e collaborazioni tra i diversi soggetti del territorio vuol dire attribuire al "lavoro di rete" un valore in sé e un valido strumento per evidenziare e ridisegnare le politiche giovanili di un territorio.

### **La promozione del protagonismo giovanile**

#### **Presidi Educativi**

E' un servizio svolto in gestione diretta con presidio presso i locali della Scuola Secondaria di 1° Grado. Si configura come progetto rivolto alle fasce preadolescenziali e adolescenziali. E' un luogo educativo e di socializzazione che promuove il benessere e il protagonismo giovanile è gestito da educatori professionali.

Sono state attivate le seguenti azioni:

- servizio pomeridiano: rivolto ai preadolescenti. Spazio compiti rivolto ai ragazzi frequentanti la scuola secondaria di I°, in alleanza con le scuole secondarie di primo grado e le famiglie. Attivazione di laboratori sperimentali nella fascia pomeridiana per due giorni a settimana;

- servizio tardo pomeridiano rivolto ai ragazzi adolescenti: proposte culturali in alleanza con lunghi informali e luoghi più strutturati. Proposte condivise con il centro culturale/biblioteca e l'informagiovani;

- realizzazione di progetti all'interno della scuola primaria statale e della scuola secondaria di

I°. Continuità della presenza educativa degli educatori sia negli ambienti scolastici che in quelli extrascolastici;

- realizzazione di tutte le attività estive: il Cre è stato organizzato in collaborazione con l'ASD Rugby Rovato nella loro sede;

- lavoro di rete e sinergia con tutte le realtà del territorio che lavorano per e con i giovani: programmazione condivisa, partecipazione ai tavoli dell'aggregazione giovanile, del protagonismo giovanile, collegamento con i servizi specialistici;

### **Collaborazioni con gli oratori**

- Raccordo e collaborazione con tutti gli Oratori e le Parrocchie del territorio: formazione per i giovani animatori.

1. corso di formazione per animatori.

2. festa di riconoscimento degli adolescenti-animatori che durante l'estate prestano volontariamente servizio in tutte le attività estive.

Si sono appena conclusi i presidi educativi settimanali presso le Frazioni.

## **MISSIONE 7 – Turismo**

### **PROGRAMMA 1 – Sviluppo e valorizzazione del turismo**

**Responsabili politici:**  
Assessore Giorgio Conti

**Responsabile gestionale:**  
Giovanni De Simone – Dirigente  
Laura Zanardo – Responsabile di settore

### **Turismo enogastronomico**

#### **Manzo all'olio**

L'Amministrazione comunale, in collaborazione con l'Associazione Ristoratori Rovato e altri operatori del settore, ha proseguito, anche nel 2019, la promozione del manzo all'olio. Sono state confermate le iniziative relative ai due mesi dedicati, aprile e novembre, durante i ristoranti rovatensi, proporranno dei menù dedicati al piatto tipico rovatense a prezzi particolari. Nel corso dell'anno sono state organizzate una serie di iniziative in collaborazione con la "Confraternita del Manzo all'olio di Rovato" in particolare si segnalano:

- la 1<sup>a</sup> edizione del concorso "Miglior manzo all'olio di Rovato" organizzato in occasione della 130<sup>a</sup> edizione di Lombardia Carne lo scorso 7 aprile che ha visto la partecipazione di circa 20 persone che hanno cucinato il piatto con una loro ricetta personale o seguendo quella ufficiale del disciplinare di produzione.
- "Il Chilometro del Manzo all'olio" manifestazione organizzata domenica 22 settembre 2019 dalla Confraternita del Manzo all'olio di Rovato in collaborazione con il Comune di Rovato. In occasione dell'evento è stata allestita in corso Bonomelli una lunga ed elegante tavolata ed è stato servito il pranzo a base del piatto tipico rovatense a circa 1.300 persone.

Sono stati realizzati n. 1.500 opuscoli dedicati al Manzo all'olio di Rovato, al suo naturale collegamento con la fiera Lombardia Carne fino ad arrivare ai giorni nostri con la nascita della Confraternita.

E' stata attivata una promozione tramite siti web dedicati al turismo con particolare riferimento al settore enogastronomico con l'obiettivo di promuovere la conoscenza del piatto oltre i confini regionali.

Nel corso del 2019 è stato mantenuto il servizio di informazione al fine di sostenere le iniziative turistiche e commerciali comunicando alla cittadinanza gli appuntamenti in programma e/o pubblicando comunicati vari istituzionali, tramite inserzioni pubblicitarie sui periodici locali mensile "Paese Mio" e "Il Giornale di Rovato".

E' stato riconfermato il pacchetto di uscite da maggio a settembre sul mensile allegato al Giornale di Brescia "Franciacorta e Sebino" al fine di pubblicizzare gli eventi organizzati dall'Assessorato al Turismo.

#### **Promozione turistica: Rovato capitale storica della Franciacorta**

L'Amministrazione ha perseguito anche nel 2019 l'obiettivo di valorizzare il patrimonio artistico, culturale e turistico di Rovato.

In questa direzione l'adesione all'Associazione Strada del Vino Franciacorta con l'obiettivo di promuovere e realizzare iniziative, anche economiche, finalizzate alla valorizzazione del

patrimonio vitivinicolo e, in senso più ampio, turistico delle comunità territorialmente interessate.

In tale ottica l'Amministrazione ha sostenuto, con la concessione di patrocinio o collaborazione, lo svolgimento di manifestazioni di vario tipo.

Nell'ambito delle iniziative di promozione turistica, l'Amministrazione Comunale ha concesso il patrocinio a diversi organismi privati che, con le loro proposte, sono stati capaci di attirare sempre più turisti nella nostra città.

Inoltre, come negli anni precedenti, nel periodo natalizio sono state installate le luminarie sulle vie principali della città ed attivati servizi speciali pubblicitari sul Giornale di Brescia e il settimanale Chiari Week, dedicati agli eventi programmati dall'Amministrazione Comunale per i festeggiamenti del Santo Patrono di San Carlo e del periodo delle festività.

Importante conferma nel quadro delle iniziative e proposte di animazione del Comune di Rovato, è stata rappresentata dalla terza edizione manifestazione denominata "Capodanno in piazza Cavour" che si è svolta nella zona del centro storico di Rovato e più precisamente in piazza Cavour e piazza Palestro, dalle ore 20.00 del 31 dicembre 2019 fino alle ore alle 3.00 del 1 gennaio 2020, con musica dal vivo accompagnata dalla degustazione di prodotti natalizi e uno spettacolo pirotecnico di mezzanotte per festeggiare con tutta la cittadinanza l'arrivo dell'anno nuovo.

### **Disciplina delle fiere e delle sagre**

L'art. 18 ter della L.R. 6/2010 ha stabilito l'obbligo per i Comuni di predisporre un regolamento delle sagre con il quale si definiscono:

- a) le modalità di svolgimento e la durata delle attività di somministrazione di alimenti e bevande in forma temporanea;
- b) le modalità di coinvolgimento degli operatori in sede fissa e ambulanti già presenti sul territorio;
- c) i criteri atti a favorire quelle manifestazioni che abbiano finalità di valorizzazione del territorio, del turismo, dei prodotti enogastronomici tipici, della cultura, delle tradizioni e dell'artigianato locale;
- d) le misure atte a ricondurre gli eventi e le iniziative nella calendarizzazione annuale di cui all'articolo 18 bis;
- e) le indicazioni e i limiti all'attività temporanea di somministrazione di alimenti e bevande nelle zone sottoposte a tutela artistica, storica, architettonica, paesaggistica e ambientale, in relazione alla presenza di motivi imperativi di interesse generale.

A seguito dell'entrata in vigore della D.G.R. 02/08/2016 n. 10/5519 – Linee guida per la stesura dei regolamenti comunali delle sagre ai sensi dell'art. 18-ter, comma 1 della L.R. 6/2010, è stato approvato con delibera di Consiglio Comunale n. 49 del 17/11/2016 il Regolamento comunale delle sagre.

Tale Regolamento è stato approvato previo parere della commissione consultiva per il commercio su aree pubbliche di cui all'art. 19 della L.R. 6/2010 integrata con i rappresentanti delle associazioni imprenditoriali maggiormente rappresentative per il settore della somministrazione. Il Comune sulla base delle norme e del regolamento indicati ha approvato con Deliberazione di Giunta Comunale n. 302 del 09/12/2019 il calendario annuale delle fiere e delle sagre per l'anno 2020. L'elenco delle manifestazioni è stato inserito sulla piattaforma informatica regionale entro il 15/12/2019.



## **MISSIONE 8 – Assetto del territorio ed edilizia privata**

### **PROGRAMMA 1 – Urbanistica e assetto del territorio**

**Responsabile politico:**  
Daniela Dotti – Assessore

**Responsabili gestionali:**  
Giovanni De Simone – Dirigente area tecnica  
Silvia Premoli – Responsabile di settore

#### **L'edilizia privata**

L'ufficio ha istruito, nonostante la notevole carenza d'organico, tutte le pratiche presentate rispettando i termini previsti per legge.

I vari bonus e sgravi fiscali che le varie leggi di bilancio stanno man mano consentendo portano a far sì che il numero delle pratiche stia gradualmente aumentando e si tratta principalmente di interventi sul patrimonio edilizio esistente, pertanto risultano complesse e articolate.

Le nuove costruzioni sono limitate, di conseguenza anche gli oneri concessori non raggiungono cifre elevate.

Nel corso del 2019 sono state gestite:

- 425 pratiche edilizie tra PdC, SCIA, depositi sismici e cambi d'uso
- 98 segnalazioni certificate di agibilità

#### **Abusivismo edilizio (ex legge 47/85 D.P.R. 380/01)**

L'ufficio esegue sopralluoghi sul territorio congiuntamente alla Polizia Locale, in veste di Polizia Giudiziaria, ai fini della verifica del rispetto della normativa edilizia. Tali sopralluoghi nascono principalmente da segnalazioni che pervengono dai cittadini.

Nel corso del 2019 sono stati istruiti 7 abusi edilizia per i quali sono, in parte, ancora in corso gli iter che possono portare alla regolarizzazione della situazione mediante pagamento delle rispettive sanzioni oppure, nei casi dove non sia possibile regolarizzare quanto abusivamente realizzato, con la demolizione delle opere.

#### **Informatizzazione dei procedimenti edilizi: sportello telematico – costituzione ufficio S.I.T.**

Si sta approfondendo il progetto di informatizzazione delle pratiche edilizie, strettamente collegato all'implementazione del S.I.T. (Sistema Informativo Territoriale).

Lo studio ha comportato la costituzione di un Sistema informativo geografico per la gestione telematica delle pratiche di edilizia residenziale e delle pratiche relative allo sportello unico delle attività produttive.

Il progetto prevede la dematerializzazione dei procedimenti e delle pratiche mediante uno strumento atto a semplificare le relazioni tra gli utenti e la pubblica amministrazione.

Lo sportello telematico dovrà essere in grado di gestire anche tutte le istanze SUAP senza che l'imprenditore debba rivolgersi a tutti gli enti coinvolti.

La carenza d'organico e di strumentazione tecnica non ha ancora reso possibile procedere nel corso del 2019 al passaggio sperimentale della presentazione informatizzata delle pratiche edilizie che avverrà quanto prima.

### **La variante al Piano di Governo del Territorio (P.G.T.)**

Nel 2019 è stato avviato l'iter relativo all'approvazione di una variante puntuale, al vigente Piano di Governo del Territorio per la disciplina del settore commerciale.

Iter che non si è ancora concluso ma che verrà portato a termine con l'approvazione definitiva della variante stessa, decorsi i termini di legge.

### **Ambiti di Trasformazione (A.T.)**

Con la variante del 2018 sono stati revisionati gli ambiti di trasformazione presenti nel PGT, successivamente alcuni sono stati presentati e per questi è in corso l'iter di approvazione o già la realizzazione delle opere di urbanizzazione.

Nel corso del 2019 la situazione degli ambiti si è aggiornata come segue:

Ambito	Stato di approvazione/attuazione
ATR 1.1 MULINO PIANTONI	Non presentato
ATP 1.2 EX CONSORZIO AGRARIO	Non presentato
ATR 2 VIA SANTA CATERINA	Non presentato
ATDC 4 EX ZOODULA SUD	Non presentato
ATR 5 QUARTIERE DEGLI STUDI	Non presentato
ATR 6 VIA TOSCANA	Non presentato
ATR 9 COZZANOLI	Non presentato
ATR 10 LODETTO VIA MILANO OVEST	Non presentato
ATR 11 LODETTO CASCINA INVERARDI	Non presentato
ATR 13 DUOMO NORD	Non presentato
ATR 17 SALVELLA	Non presentato
ATP 18 POLIECO	Non presentato
ATR 20 VIA SAN GIUSEPPE	Non presentato
ATP 21 CAMPANELLA	Approvato definitivamente
ATP 22 CASTRINA SUD	Sono in corso le opere di urbanizzazione
ATR 23 DUOMO EST	Sono in corso le opere di urbanizzazione
ATP 24 VIA SAN DONATO	Non presentato
ATP 25 VIA POFTE FERROVIA	Non presentato

### **I Piani Integrati d'Intervento (P.I.I.)**

Per quanto riguarda i Programmi Integrati di Intervento l'ufficio si è concentrato sull'azione di monitoraggio e di verifica della fase di attuazione.

Quelli attualmente in corso, con il relativo stato di attuazione, sono riportati nella tabella che segue:

1 - PII DI VIA CAMPOMAGGIORE	Sono iniziate le opere di urbanizzazione e parzialmente collaudate
3 - PII TRUSSARDI PETROLI – VIA SAN MARTINO DELLA BATTAGLIA	Sono in corso le opere di urbanizzazione
10 - PII S. ANDREA – CASCINA SANTUS	È parzialmente collaudato
12 - PII IMMOBILIARE PRIMAVERA	Sono iniziate le opere di urbanizzazione e parzialmente collaudate

31 - PII 31	In fase di attuazione
17 - PII VIA PASUBIO – VIA I MAGGIO	È stata stipulata la convenzione, le opere di urbanizzazione sono in fase di attuazione
21 - PII CINQUINA EX PIP 2	È stata stipulata la convenzione e sono iniziate le opere di urbanizzazione
26 - PII VIA MONTEGRAPPA - MARANESI	In fase di attuazione
35 - PII VIA GRANDI, XXV APRILE E MARTINENGO – L'ALCO	In fase di attuazione

## Piani esecutivi

Nella tabella seguente sono riportati i piani attuativi in itinere non ancora conclusi e il livello di realizzazione delle opere di urbanizzazione.

<b>ZONA PRG</b>	<b>P.E. N°</b>	<b>DENOMINAZIONE - UBICAZIONE</b>	<b>STATO</b>
<b>C1</b>	1	Loc. S.Donato (vicino vasca laminazione)	In corso di realizzazione
<b>C1</b>	17	Loc. S. Anna	In corso di realizzazione – collaudo parziale
<b>C1</b>	23	Via Lazio	In corso di realizzazione – collaudo parziale
<b>C2</b>	3	PE-EP N. 3, Via Lazio	In corso di realizzazione – collaudo parziale
<b>D2</b>	5	Da.Mar via Poffe	In corso di realizzazione
<b>D2</b>	6	“BIESSE PREFABBRICATI” ovest tangenziale est al centro del Comune di Coccaglio	Opere parzialmente ultimate che devono essere collaudate.
<b>D2</b>	7	Via Salvella	In corso di realizzazione
<b>D2</b>	12	Via Coffetti S.Giorgio	In corso di realizzazione

Nel 2019 inoltre sono stati approvati alcuni Piani di Recupero sul territorio consolidato esistente.

**PROGRAMMA 2 – Edilizia residenziale pubblica e locale e piani di edilizia economico-popolare**

**Responsabile politico:**  
Daniela Dotti – Assessore

**Responsabili gestionali:**  
Giovanni De Simone – Dirigente area tecnica  
Silvia Premoli – Responsabile di settore

**Edilizia Residenziale Pubblica (E.R.P.), Piani di edilizia economica popolare (P.E.E.P.), Piani per insediamenti produttivi (P.I.P.)**

Nel corso del 2019 è continuata l'azione di trasformazione dei diritti di superficie in proprietà nonché della soppressione dei limiti per chi era già in diritto di proprietà. Si è proceduto sistematicamente a inoltrare, ai cittadini facenti parte della categoria, proposte relative a questa possibilità, consentendo, nel caso di adesione entro 30 giorni, uno sconto sul corrispettivo dovuto.

La risposta è stata degna di interesse e verrà portata a compimento anche in seguito.

## **MISSIONE 10 – Trasporti e diritto alla mobilità**

### **PROGRAMMA 5 – Viabilità e infrastrutture stradali**

**Responsabile politico:**  
Tiziano Alessandro Belotti – Sindaco  
Pier Italo Bosio - Assessore

**Responsabile gestionale:**  
Giuseppe Tripani  
Responsabile Ambiente e Decoro Urbano

### **Viabilità, strade ed illuminazione pubblica**

#### **Rimozione neve dall'abitato**

È stato garantito un servizio per la rimozione della neve lungo le strade comunali riducendo al minimo i disagi per i cittadini.

E' stato attivato l'appalto per il servizio di reperibilità mezzi e uomini per il periodo da gennaio a marzo e da ottobre a dicembre.

E' stato predisposto un piano neve dove sono state individuate le varie zone di competenza dei diversi operatori e stabilite le priorità.

#### **Largo C. Cattaneo**

Sono terminati i lavori di "rifacimento della rete di raccolta delle acque meteoriche di Largo C. Cattaneo" ed è stato redatto il relativo certificato di regolare esecuzione.

Il lavoro ha avuto il seguente iter procedurale:

- con deliberazione della Giunta Comunale n. 276 del 28.12.2018, è stato approvato il progetto di fattibilità tecnica ed economico, dei lavori di rifacimento della rete di raccolta delle acque meteoriche di Largo C. Cattaneo;
  - con determinazione n. 1115 del 13.12.2018, è stato approvato il progetto definitivo - esecutivo dei suddetti lavori, dell'importo complessivo di € 125.000,00, di cui € 93.095,61 per lavori soggetti a ribasso d'asta, € 2.000,00 per oneri della sicurezza non soggetti a ribasso ed € 29.904,39 per somme a disposizione dell'Amministrazione Comunale;
  - con determinazione a contrattare n. 1128 del 18.12.2018, è stato avviato il procedimento per l'affidamento dei suddetti lavori, mediante procedura negoziata ai sensi del D.Lgs. n. 50/2016, da aggiudicare mediante l'applicazione del criterio del minor prezzo, ai sensi dell'art. 95, comma 4 del medesimo decreto legislativo;
  - con determinazione n. 226 del 14.03.2019, è stata disposta l'aggiudicazione definitiva dei lavori.
  - I lavori sono stati consegnati con verbale redatto in data 17/06/2019 senza riserve.
- L'ultimazione dei lavori è avvenuta il giorno 09/08/2019 e quindi in tempo utile.

#### **Messa in sicurezza della viabilità comunale**

Sono terminati i lavori di "manutenzione straordinaria per la messa in sicurezza della viabilità comunale" ed è stato redatto dal sottoscritto, progettista e direttore dei lavori, il relativo certificato di regolare esecuzione.

Il lavoro ha avuto il seguente iter procedurale:

- con deliberazione della Giunta Comunale n. 67 del 18.03.2019, è stato approvato il progetto di fattibilità, relativo ai lavori di manutenzione straordinaria per la messa in sicurezza della viabilità comunale (C.I.G. 7868387E59 - C.U.P. J17H190001190001);
- con determinazione n.313 del 11.04.2019, è stato approvato il progetto definitivo / esecutivo relativo ai suddetti lavori, dell'importo complessivo di € 100.000,00 di cui € 78.000,00 per lavori soggetti a ribasso d'asta, € 2.000,00 per oneri per la sicurezza non soggetti a ribasso ed € 20.000,00 per somme a disposizione dell'Amministrazione Comunale;
- con determinazione a contrattare n. 314 del 11.04.2019, è stato avviato il procedimento per l'affidamento dei suddetti lavori, mediante affidamento diretto in deroga all'art. 36 comma 2 lettera b del D.Lgs. n. 50/2016, come modificato dall'art. 1 comma 912 della legge 145/2018, con applicazione del criterio del minor prezzo, ai sensi dell'art. 95, comma 4, del D.Lgs. n. 50 del 18/04/2016, finalizzata all'affidamento dei lavori di manutenzione straordinaria per la messa in sicurezza della viabilità comunale;
- con determinazione n. 353 del 23/04/2019 è stata disposta l'aggiudicazione definitiva dei lavori.

I lavori sono stati consegnati con verbale redatto in data 02.05.2019 senza riserve e ultimati il giorno 12/07/2019 e quindi in tempo utile.

## **Asfaltature**

Sono terminati i lavori di "**Manutenzione strade 2019**" ed è stato redatto il relativo certificato di regolare esecuzione.

Il lavoro ha avuto il seguente iter procedurale:

- con deliberazione della Giunta Comunale n. 289 del 26.11.2018, è stato approvato il progetto di fattibilità, relativo ai lavori di manutenzione strade 2018 (C.I.G. 72730327DE - C.U.P. J17H17000860004);
- con determinazione n. 1064 del 29.11.2018, è stato approvato il progetto definitivo / esecutivo relativo ai suddetti lavori, dell'importo complessivo di € 450.000,00 di cui € 355.288,44 per lavori soggetti a ribasso d'asta, € 2.500,00 per oneri per la sicurezza non soggetti a ribasso ed € 92.211,56 per somme a disposizione dell'Amministrazione Comunale;
- con determinazione a contrattare n. 1085 del 06.12.2018, è stato avviato il procedimento per l'affidamento dei suddetti lavori, mediante procedura aperta, ai sensi dell'art. 60 del D.Lgs. n. 50/2016, da aggiudicare mediante applicazione del criterio dell'offerta economicamente più vantaggiosa, ai sensi dell'art. 95, comma 3, del medesimo decreto legislativo;
- con determinazione n. 13 del 10/01/2019 è stata nominata la Commissione di gara dei lavori in oggetto;
- con determinazione n. 183 del 28.02/2019 è stata disposta l'aggiudicazione definitiva dei lavori.

I lavori sono stati consegnati con verbale redatto in data 18/07/2019 senza riserve e ultimati il giorno 16/09/2019, e quindi in tempo utile.

Le strade che sono state interessate dai lavori sono:

Via Spalti Don Minzoni  
 Via Bersaglio  
 Dossi in corso Bonomelli  
 Via Caretto  
 Via San Rocco  
 Via M. L. King (marciapiede)  
 Via Piave  
 Via Plodio  
 Via del Colle  
 Via Sardegna  
 Via Europa  
 Via Pascoli  
 Via Dante Alighieri  
 Via Mezzana  
 Via Lombardia  
 Rotonda Lodetto

Via Lazzaroni  
Via S. Anna  
Via Lazzaretto  
Via I° Maggio  
Tangenziale Sud  
Via Cavalletto

Per assicurare un fondo stradale atto a garantire un elevato standard di sicurezza in relazione al flusso di traffico veicolare si è scelto di rimuovere attraverso la fresatura tutto l'asfalto superficiale dissestato in modo da realizzare un adeguato piano di posa con lo scopo di riprofilare la superficie e in modo da mantenere costante la profondità di taglio e la regolarità della pendenza.

Si è provveduto poi a mettere in opera uno strato di usura e rivestimento miscelato a caldo con bitume modificato dello spessore di 3 cm adeguatamente costipato e collegato allo strato sottostante con l'adesivo necessario per dare il lavoro finito e pronto a regola d'arte.

È stato inoltre predisposto, nel mese di novembre, il progetto definitivo-esecutivo per la manutenzione strade 2020.

Le strade interessate dal nuovo progetto sono le seguenti:

Tratto di Via Monte Grappa  
Tratto di Via Toscana e Via Liguria  
Via Franciacorta e Via Pasubio  
Tratto di Via Porcellaga e Via Vantini  
Tratto di Via Rivetti  
Tratto di Via 1° Maggio  
Tratto di Via Solferino e Via Costituzione  
Via Poffe  
Marciapiede Via Mezzana  
Tratto di Via Da Cemmo  
San Donato  
Via Campanella  
Tratto di Via San Giovanni  
Via Bocchetto  
San Giuseppe  
Tratto di Via Sant'Anna  
Sant'Andrea  
Tratto di Via Don Basini

### **Rifacimento segnaletica orizzontale**

Nell'anno 2019 si è provveduto al rifacimento della segnaletica orizzontale di tutte le strade che sono state oggetto del piano asfaltature. Sono stati ritracciati gli attraversamenti pedonali in corrispondenza delle varie scuole ed asili. Sono stati ritracciati gli "Stop" e "Precedenze" degli incroci pericolosi.

### **Fornitura segnaletica verticale**

Si è provveduto all'integrazione e la sostituzione della segnaletica stradale verticale non più conforme od obsoleta sul territorio comunale.

### **Illuminazione pubblica**

Con delibera di Giunta n. 304 del 29/12/2017 il comune di Rovato ha aderito alla Convenzione Consip SPA "Servizio Luce 3", lotto 1 Lombardia, per un periodo di nove anni, in relazione alla quale risulta aggiudicatario RTI CITELUM S.A. con sede in via C. Monteverdi, 11 Milano, per un importo annuo, canone complessivo (canone di manutenzione - Interventi extra canone - imprevisti) di € 459.698,26 I.V.A. esclusa. La convenzione prevede la sostituzione di tutti i corpi illuminanti con nuovi a led. I Lavori di sostituzione sono iniziati a dicembre 2018 e termineranno a giugno 2020

## **MISSIONE 12 – Diritti sociali, politiche sociali e famiglia**

### **PROGRAMMA 1 – Interventi per l’infanzia e i minori e per asili nido**

**Responsabile politico:**  
Assessore Sonia Bosio

**Responsabili gestionali:**  
Domenico Siciliano– Segretario generale  
Annalisa Andreis – Responsabile di settore

### **Governance locale delle politiche sociali**

L'Assemblea dei sindaci in data 29/05/2018 ha approvato il nuovo Piano di Zona 2018/2020. Oltre al perseguimento degli obiettivi previsti e descritti nel documento, l’Ambito Distrettuale Oglio Ovest si pone anche alcuni importanti obiettivi strategici di lungo periodo, come indicato nelle Linee di indirizzo per la programmazione sociale a livello di Ambito 2018/2020 (Dgr 7631/2017).

In particolare si intende raggiungere i seguenti obiettivi:

1- omogeneità di accesso ai servizi e agli interventi sociali a livello del nuovo Ambito Distrettuale attraverso l’uniformità dei regolamenti, dei criteri di accesso, delle soglie ISEE e delle fasce di compartecipazione alla spesa;

2- Attivazione di progetti e percorsi di innovazione sociale mediante nuovi modelli di intervento ai bisogni emergenti, facendo leva sulla rete sociale.

Segue quindi una sintesi descrittiva degli obiettivi strategici:

1- omogeneità di accesso ai servizi e agli interventi sociali a livello del nuovo Ambito Distrettuale attraverso l’uniformità dei regolamenti, dei criteri di accesso, delle soglie ISEE e delle fasce di compartecipazione alla spesa.

Il d.p.c.m. 159/2013, all’art . 2, prevede “la determinazione e l’applicazione dell’ISEE ai fini dell’accesso alle prestazioni sociali agevolate e la definizione del livello di compartecipazione alla spesa, quale livello essenziale delle prestazioni, ai sensi dell’art. 117, secondo comma, lettera m) della Costituzione, fatte salve le competenze regionali in materia di formazione, programmazione e gestione delle politiche sociali e socio sanitarie e ferme restando le prerogative dei comuni”.

Il d.p.c.m. stesso definisce altresì, che la regione possa prevedere, accanto all’ISEE, criteri ulteriori di selezione, volti a identificare specifiche categorie di beneficiari e a garantire alle persone e alle loro famiglie, criteri uniformi di accesso e compartecipazione alla spesa. Ciò determina, di conseguenza, l’adozione da parte dei comuni di Regolamenti omogenei a livello di Ambito Distrettuale, come indicato nella dgr. n. 3230/2015.

L’Ambito Distrettuale Oglio Ovest nel precedente triennio ha approvato Il regolamento “Linee di Indirizzo – criteri e modalità di accesso alle prestazioni sociali e sociosanitarie agevolate” documento che nasce da un lavoro condiviso tra gli 11 Comuni dell’Ambito e dalle rappresentanze sindacali e le associazioni di categoria del territorio.

Il regolamento disciplina i principi e le modalità di accesso alle prestazioni sociale e socio sanitarie agevolate con l’ obiettivo di assicurare ai cittadini il soddisfacimento dei livelli essenziali di assistenza prestazione sociale, così come previsto dalla normativa vigente.

L’obiettivo del regolamento consiste nell’omogeneizzazione dei criteri di accesso alle prestazione dei costi al cittadino; il primo servizio che, a livello di Ambito Distrettuale ha visto i comuni uniformarsi nella definizione dei criteri di accesso e delle quote di compartecipazione è il Servizio di Assistenza Domiciliare attraverso anche il sistema dell’accreditamento degli enti erogatori e



della voucherizzazione del servizio stesso, sino ad arrivare ad applicarle a tutti gli interventi e i servizi a favore dei soggetti, che si rivolgono al servizio sociale.

Nella funzione di programmazione, progettazione e realizzazione della rete degli interventi e servizi sociali, mediante l' utilizzo del regolamento ISEE gli obiettivi che si intendono perseguire sono:

- prevenire e rimuovere le cause che possono impedire alla persona di realizzarsi e di integrarsi nell'ambito familiare e sociale e che possono condurre a fenomeni di emarginazione nella vita quotidiana;
- garantire il diritto alle persone al pieno sviluppo della propria personalità nell'ambito della propria famiglia e della comunità locale;
- sostenere la famiglia, tutelare l' infanzia e i soggetti in età evolutiva, con particolare riferimento ai soggetti a rischio di emarginazione;
- promuovere ed attuare gli interventi a favore di persone non autosufficienti finalizzati al mantenimento o reinserimento stabile al proprio domicilio;
- assicurare le prestazioni professionali di carattere sociale ed educativo, secondo le proprie competenze, per prevenire situazioni di difficoltà e sostenere le persone fragili nella ricerca di risposte adeguate ai propri bisogni;
- evitare il cronicizzarsi di risposte adeguate ai propri bisogni.

Il sistema integrato dei servizi sociali persegue la finalità di tutelare la dignità e l'autonomia delle persone, sostenendole nel superamento delle situazioni di bisogno o difficoltà, prevenendo stati di disagio e promuovendo il benessere psicofisico, tramite interventi personalizzati, migliorando la qualità di vita,

prevenendo fenomeni di emarginazione sociale, devianza e rischio per la salute e per l'integrità personale e della famiglia.

Questi obiettivi sono attuati con particolare attenzione alle categorie più deboli e meno autonome di cittadini, secondo regole di equità e di partecipazione alla spesa commisurate ai livelli di reddito e di patrimonio di ciascuno.

Gli interventi e i servizi di ambito, rispetto ai servizi programmati e gestiti dai singoli comuni, possono essere:

- integrativi, con il fine di garantire ai cittadini un aumento della quantità delle prestazioni o delle fasce orarie di attivazione del servizio;
- complementari agli interventi comunali ed in grado di garantire un piano assistenziale articolato e comprendente prestazioni sociali di diversa natura;
- innovativi, in grado di sperimentare nuove modalità di attivazione dei servizi o nuove modalità organizzative.

Nel regolamento di ambito, assunto da tutti i singoli comuni, viene considerato quanto previsto dall'art. 14 L. 328/2000 e quindi la possibilità di proporre progetti individualizzati quale definizione organica degli interventi e dei servizi, come risposta complessiva ed unitaria che la rete dei servizi mette in atto, ai fini della definizione del progetto individuale e del raggiungimento della piena integrazione nel contesto di vita di ciascuno.

La definizione di risposte adeguate ai diversi bisogni espressi dalle persone in carico mediante l'elaborazione e la realizzazione di progetti individualizzati e mirati di integrazione lavorativa e di inclusione sociale;

La promozione di un sistema d'interventi fondato sul raccordo tra le diverse componenti istituzionali, socio-assistenziali e socio-sanitari ed economiche del territorio e sul ruolo attivo di tutti gli attori coinvolti.

La verifica dei risultati in termini di efficacia, efficienza e qualità.

## **Politiche a favore della famiglia e dei minori**

La politica del Comune persegue l'obiettivo di porre la famiglia al centro dell'attenzione: ciò significa non solo intervenire sulla famiglia disagiata, ma anche sostenere le normali relazioni familiari, fornendo supporti ed interventi non unicamente di natura economica e assistenziale, ma anche di tipo relazionale. In particolare art. 16 della L. 328/00 afferma: "...il ruolo peculiare della famiglia nella formazione e nella cura della persona, nella promozione del benessere e nel perseguimento della coesione sociale...".

Il contesto attuale è caratterizzato dall'ampliamento della sfera dei bisogni delle persone e delle famiglie in relazione ai fenomeni delle nuove povertà e alle implicazioni che questo induce

rispetto alla fragilità della popolazione. Le problematiche legate alla perdita o alla diminuzione del reddito spesso portano con sé

l'incapacità, nel tempo, a far fronte alle diverse e svariate spese che gravano normalmente sui bilanci delle famiglie. Gli effetti della crisi socio-economica hanno dunque generato un aumento della vulnerabilità, che si combina ad ulteriori elementi di fragilità derivanti da evoluzioni e cambiamenti in atto all'interno della

struttura sociale. Il focus diventa quello di attribuire importanza ai fattori prossimali, a quei fattori, cioè, da rinforzare e sostenere per evitare che una famiglia fragile diventi una famiglia ai margini.

La salute materno-infantile rappresenta un'area prioritaria di salute pubblica e di attenzione, non solo perché la gravidanza, il parto ed il puerperio sono, in Italia, la prima causa di ricovero per le donne, ma perché rappresentano a livello internazionale indici significativi per valutare la qualità di tutta l'assistenza sanitaria di un Paese.

Un compito significativo e privilegiato è il lavoro sinergico tra tutti i servizi sociali, sociosanitari e sanitari per sostenere le relazioni genitoriali, individuare le fragilità e, con progetti integrati, attivare strumenti e interventi orientati allo sviluppo delle competenze genitoriali; ciò al fine di favorire un'azione di empowerment delle capacità dei genitori per usufruire dei servizi dedicati e per una buona integrazione sociale nel contesto di vita. Diverse sono le iniziative non solo istituzionali, ma anche del Terzo Settore, orientate all'accompagnamento dei genitori e all'integrazione sociale nel loro contesto di vita. In questi anni l'impegno potrebbe dirigersi verso una conoscenza delle molteplici risorse e trovare connessioni e contaminazioni fra tutte le realtà impegnate in questo settore.

Per la famiglia sono già in essere, da alcuni anni, sostegni economici erogati da diverse Istituzioni, progetti di sostegno all'allattamento materno e di intervento per la depressione perinatale e azioni proattive per la fragilità genitoriale nei Consultori Familiari e i Punti Nascita, nonché interventi sociali e progetti nell'area della Tutela Minori.

Il progetto "Percorso nascita" trova nella normativa regionale e nazionale importanti indicazioni sulla necessità che i servizi territoriali (consultori familiari, medici di famiglia e pediatri di famiglia) e le strutture ospedaliere (Punti Nascita a diverso livello di complessità) lavorino in modo coordinato e trasparente, offrendo servizi che integrano le rispettive competenze e che assicurano continuità assistenziale.

## **A) Politiche a tutela dei minori**

### **Tutela minori**

Sono aumentate notevolmente le richieste di indagine psico-sociale dei nuclei familiari che hanno nel proprio interno minori, da parte del Tribunale Ordinario, che si occupa di separazioni conflittuali.

Così come sono in aumento i nuclei familiari multi problematici e caratterizzati da un'alta conflittualità, che richiede interventi sinergici tra equipe tutela e servizi specialistici (SERT, NOA, CPS, CRA, SMI, ecc...) e le richieste, da parte dei servizi specialistici e da parte del T.M., di incontri protetti tra i minori e le figure genitoriali.

### **Comunità alloggio – Centro Pronto Intervento**

Sono aumentati anche gli inserimenti presso Comunità alloggio ed il Centro Pronto intervento si eseguono su decreto del Tribunale Minorile, o Tribunale Ordinario o con ordinanza del Sindaco (ex art. 403 C.C.).

### **Contributi ed interventi a favore di famiglie affidatarie**

Il Comune continua a promuovere ed investire negli interventi dell'affido e dell'accoglienza.

Gli interventi garantiti sono:

- supervisione e sostegno di una psicologa al gruppo di famiglie affidatarie di Rovato e del Distretto Oglio Ovest;
- sensibilizzazione e promozione del tema affido e dell'accoglienza, mediamente incontri pubblici con presenza durante la Festa delle scuole materne e al mercato del lunedì);

- partecipazione al progetto distrettuale.

### **Assistenza domiciliare educativa minori**

Sono stati fatti incontri a cadenza bimestrale tra i singoli educatori e l'assistente sociale, soprattutto per i casi attivati su richiesta del Tribunale e per quelli particolarmente complessi e articolati.

### **Contributi ad asili nido convenzionati**

Il Comune ha aderito all'azione NIDI GRATIS di Regione Lombardia per l'anno scolastico 2019/2020. Nel 2019 il Comune ha erogato agli Asili Nido in conto rette un contributo complessivo di € 177.188,26.

## **PROGRAMMA 2 – Interventi per la disabilità**

**Responsabile politico:**  
Assessore Sonia Bosio

**Responsabili gestionali:**  
Domenico Siciliano– Segretario generale  
Annalisa Andreis – Responsabile di settore

### **Politiche a favore dei disabili fisici e psichici**

Il Comune si è proposto di:

- migliorare il servizio a favore di persone diversamente abili, anche in collaborazione con l'ATS per l'integrazione dei servizi socio sanitari e con il privato sociale in materia di servizi di formazione all'autonomia e inserimenti lavorativi;
- associare all'area handicap gli interventi rivolti alle persone disabili in età evolutiva;
- promuovere una cultura d'integrazione delle persone disabili;
- sostenere le famiglie che hanno all'interno del proprio nucleo familiare una persona disabile.

Le persone con disabilità presso il Comune di Rovato sono in continuo aumento, accanto ai minori che frequentano le scuole è ormai significativo il lavoro che coinvolge l'ufficio e l'ATS rispetto alle possibili proposte future, da elaborare per i disabili che terminano il ciclo scolastico. Le unità d'offerta sociali e socio-sanitarie per le persone disabili si sono specificate e aumentate, anche rispetto alla L.R.3/2008.

Alla luce del trend in aumento delle persone disabili e dei progetti individuali sono stati elaborati degli indicatori di priorità che regolino l'accesso ad alcuni servizi, quali ad esempio il trasporto.

### **Spesa per assistenza ad personam alunni portatori di handicap**

E' importante sottolineare la collaborazione e il raccordo, che si concretizza con incontri periodici, tra i servizi sociali, la scuola, gli assistenti ad personam, gli insegnanti di sostegno, le famiglie, l'ATS e il servizio di neuropsichiatria.

Nell'anno scolastico 2019/2020 i bambini che necessitano d'assistente ad personam sono stati 75 Sono stati rafforzati i collegamenti con la neuropsichiatria infantile e le varie figure specialistiche. E' stato necessario adeguare anche tutti i trasporti per garantire, sia la frequenza scolastica sia le varie terapia e attività ludico ricreative (piscina).

L'aumento del numero dei minori disabili seguiti dall'Assistente ad personam e la gravità dei casi ha richiesto un maggior numero d'ore d'assistenza ed accanto agli educatori professionali sono stati inseriti operatori socio sanitari (ASA).

### **Centro Diurno Disabili (C.D.D.)**

I Centri sono strutture educative assistenziali diurne che accolgono utenti con gravi disabilità d'età superiore a 14 anni. I Centri Diurni Disabili sostengono le famiglie per favorire la permanenza del disabile nel nucleo familiare, evitandone il ricovero. Nell'anno 2019 le persone diversamente abili inserite nel C.D.D. sono state 2.

### **Servizio di formazione all'autonomia (S.F.A.)**

Per l'anno 2019 non è avvenuto nessun inserimento.

### **Servizio Centro Socio Educativo (C.S.E.)**

Nell'anno 2019 hanno frequentato il servizio sei persone disabili.

## **Servizio Promozione al Lavoro (SPAL)**

Il servizio Promozione al Lavoro (SPAL) è un nuovo servizio attivato dal 1.1.2015 (in cui è stato inglobato il vecchio NIL) ed esplica il proprio intervento attraverso la messa in rete dei seguenti soggetti:

- i servizi sociali dei Comuni dell'Ambito Oglio Ovest;
- l'ATS, tramite i propri servizi specialistici
- l'Azienda Ospedaliera, tramite i propri servizi specialistici;
- le Agenzie per il lavoro accreditate presso la Regione Lombardia per le Politiche attive del lavoro;
- le aziende ed altri enti del territorio;
- il sindacato;
- l'Ufficio di Piano Legge 328/00
- il servizio informa giovani distrettuale

Per l'anno 2019 sono stati attivati una ventina di inserimenti lavorativi, alcuni anche nell'ambito dei servizi gestiti direttamente dall'ufficio.

## **Servizio assistenza domiciliare educativa portatori di handicap (S.E.D.H.)**

Tramite il Fondo Nazionale per le non autosufficienze, sono state proposte diverse azioni a sostegno della disabilità grave e della non autosufficienza. Le linee guida si sono articolate secondo i seguenti ambiti: "Vita indipendente", progetti educativi individualizzati, ricoveri di sollievo e buoni sociali.

## **Servizio assistenza domiciliare educativa ai portatori con handicap psichici (S.E.D.P.)**

Il servizio è rivolto a persone con sofferenza mentale che hanno bisogno di un sostegno all'interno del proprio nucleo familiare o di un sostegno personale. I progetti individuali sono costantemente monitorati e condivisi con le famiglie, gli educatori e il Centro Psico Sociale del Dipartimento di Salute Mentale.

Nell'organigramma dell'ufficio servizi alla Persona è stata attribuita ad un'assistente sociale l'area della psichiatria, garantendo un lavoro di rete con il territorio e i servizi specialistici della psichiatria. Questo lavoro sinergico promuove la costruzione di percorsi specifici d'accompagnamento, d'autonomia e di monitoraggio.

## **Progetto Villa Cantù.**

Il Comune con la Cooperativa Sociale ISPARO ha stipulato nel mese d'ottobre 2005 una convenzione rispetto all'utilizzo dell'area denominata "Palazzina Cantù" per scopi sociali.

La Cooperativa IS.PA.RO., è una cooperativa sociale, che si occupa d'inserimento lavorativo di soggetti con disagio psichico, in vari settori (giardinaggio, manutenzione d'aree verdi, parchi, ecc.). La Convenzione ha permesso il recupero, inizialmente, dei terreni agricoli annessi alla casa Cantù e la realizzazione del parco agricolo. Nel 2006 è stato inaugurato il parco agricolo, luogo di socializzazione ed incontro e rappresenta un'opportunità per inserimenti lavorativi per persone con sofferenza psichiatrica. Ogni mese viene convocata un'equipe per verificare le varie situazioni sociali e valutare eventuali proposte e iniziative.

Con la denominazione Villa Cantù si fa riferimento all'immobile e all'area sottostante sito sul Monte Orfano di Rovato un tempo dimora dello storico, politico e letterato Cesare Cantù (1804 - 1895). Il recupero di Villa Cantù passa attraverso un percorso tracciato dall'amministrazione comunale e delegato attraverso una convenzione al Consorzio Cascina Clarabella che gestirà Villa Cantù fino al 2057. Qui il Consorzio ha realizzato il progetto denominato "villaggio di accoglienza" che coniuga interventi di residenzialità leggera, di housing sociale e di inserimento lavorativo per persone con disagio mentale. Il recupero dell'immobile e il progetto socio-culturale, finanziato da Fondazione Cariplo, ha portato alla creazione di 7 appartamenti per un totale di 14 posti letto. Il terreno vitato sottostante è stato affidato alla Cooperativa sociale

agricola Clarabella che vi produce un Curtefranca bianco biologico dedicato a Cesare Cantù. In tale attività vengono impiegate persone con disagio psichico in percorso di inserimento lavorativo. All'interno di Villa Cantù si trova inoltre un parco.

Vengono proposti e organizzati eventi presso la sede del Comune dove vengono coinvolti diversi attori Comune di Rovato, Consorzio Cascina Clarabella e il Dipartimento di Salute ASST Franciacorta dal titolo VALORIZZAZIONE DEL PARCO DI VILLA CANTU': STUDENTI PROTAGONISTI finalizzato alla presentazione dei progetti di valorizzazione di Villa Cantù realizzati dagli studenti dell'Istituto Comprensivo IIS "L. Einaudi" di Chiari e dell' ITC "L. Don Milani" di Rovato.

Oltre alla volontà di realizzare percorsi di autonomia e di reinserimento sociale per persone con disabilità e creare opportunità di lavoro per persone con disagio psichico, fra gli obiettivi del recupero di Villa Cantù ci sono quelli di contribuire al recupero e alla riqualificazione del Monte Orfano, valorizzare la storia e le tradizioni locali e creare un percorso di conoscenza ed esperienza in materia di cultura della gestione del territorio rurale e delle sue risorse, attraverso uno sviluppo ecosostenibile. L'area si presta ancora ad interventi specifici che valorizzino la tipicità del luogo e del patrimonio presente.

La collaborazione con le scuole nasce dalla volontà di raggiungere questi obiettivi e di rendere Villa Cantù risorsa fruibile per istituzioni e cittadini. Le scuole sono state coinvolte in percorsi formativi finalizzati sia alla conoscenza del patrimonio agro-ambientale che al potenziale utilizzo del parco quale "laboratorio all'aperto" in cui sperimentare attività pratiche nel campo delle scienze naturali, dell'ecologia, della coltivazione e trasformazione delle materie prime. Partendo dai temi della biodiversità e sostenibilità l'Istituto Einaudi e l'Istituto Don Milani hanno saputo rispondere con iniziative e progetti diversi secondo le proprie caratteristiche e piani didattici, ma tutti finalizzati alla valorizzazione del sito, alla salvaguardia del territorio e alla promozione di atteggiamenti sostenibili.

### **Attività ludico ricreative per soggetti portatori di handicap**

I disabili minori iscritti sono 8.

### **Trasporto portatori di handicap**

Il Comune, mediante due autisti e due pulmini, garantisce ai bambini – giovani disabili i trasporti alle scuole dell'infanzia, primaria, secondaria e a tutte le attività complementari, quali piscina, fisioterapia, logopedia, psicoterapia ecc.

L'Ufficio ha garantito anche il supporto nel trasporto per gite scolastiche rivolte ai bambini disabili, tra cui l'attività d'ippoterapia e l'attività di musicoterapia.

### **Rette disabili adulti in istituti**

Il comune di fa carico di integrare e rette assumendo l'impegno di spesa per n. 4 utenti disabili inseriti in diverse strutture.

## **PROGRAMMA 3 – Interventi per gli anziani**

**Responsabile politico:**  
Assessore Sonia Bosio

**Responsabili gestionali:**  
Domenico Siciliano– Segretario generale  
Annalisa Andreis – Responsabile di settore

### **Iniziative ricreative, culturali a favore degli anziani e gestione Centro Ricreativo diurno anziani via Caratti**

Centro ricreativo diurno anziani: ad oggi gli iscritti sono 10. L'assistente sociale mantiene i contatti con le famiglie, coordina le figure operative (assistente domiciliare/operatrice sociale). Sono state proposte iniziative e feste a tema (Carnevale, festa della donna, pizzate).

Con apposita gara è stato affidato il servizio alla Cooperativa La Nuova Età di Chiari.

Proposte formative, aggregative e culturali in collaborazione con la Fondazione Lucini-Cantù:

Sono stati organizzati incontri culturali e proposte formative rivolte alla popolazione anziana.

### **Soggiorni climatici anziani.**

Sono stati proposti soggiorni climatici organizzati da alcune associazioni Rovatesi, che hanno l'obiettivo di offrire ai partecipanti un'esperienza positiva sia per i benefici dati dalle condizioni climatiche dei luoghi prescelti, sia per le componenti di socializzazione e di svago che la caratterizzano. Il Comune sponsorizza le iniziative facendosi carico delle spese dei manifesti e della loro affissione.

### **Servizio assistenza domiciliare (S.A.D)**

Si tratta di un insieme di prestazioni svolte presso l'abitazione dell'anziano e/o disabile che si trova in stato di bisogno. Persegue la finalità di tutelare la dignità e l'autonomia della persona tramite interventi personalizzati e adeguati ai bisogni.

E' importante sottolineare come questo servizio, negli ultimi anni, si è sempre più definito come:

- assistenza a persone molto anziane, l'età media è di 75 anni;
- presenza d'invalidità al 100% e/o accompagnamento;
- immediatezza dell'attivazione, in quanto dalla valutazione del caso all'erogazione del servizio trascorre meno di una settimana;
- supporto alle badanti.

Si evidenzia che questo servizio permette di intervenire tempestivamente, in casi d'urgenza, per casi comatosi e per casi terminali, favorendo l'integrazione dei servizi sociali e sanitari. Questo comporta un impiego maggior di ore per le persone assistite, interventi continuativi e giornalieri, un'elevata professionalità dell'operatrici.

Ad oggi il servizio SAD è attivo, a livello distrettuale, mediante la voucherizzazione.

Il Sad è attivo per n. 35 utenti.

### **Servizio pasti a domicilio**

Si tratta di un intervento a sostegno della domiciliarità dell'anziano non totalmente autonomo. Il servizio consiste nell'erogazione di un pasto giornaliero per 6 giorni la settimana e per 52 settimane, con consegna a domicilio. Attraverso questo servizio, è possibile monitorare le situazioni di molti anziani.

### **Servizi complementari assistenza domiciliare**

Trattasi di servizi erogati ad integrazione e complementari all'assistenza domiciliare (SAD) quali lavanderia, stireria e telesoccorso. Nel 2019 il numero delle persone che hanno usufruito dei servizi sono state complessivamente 5 .

## **Fondazione Lucini Cantù**

La Fondazione Lucini Cantù, nell'ottica della sussidiarietà orizzontale, collabora con l'Ufficio servizi sociali nell'ambito dei servizi rivolti all'area anziani, garantendo risposte diversificate ai molteplici bisogni dell'anziano e delle famiglie di riferimento. I servizi direttamente gestiti dalla Fondazione Lucini Cantù sono: Residenza Sanitaria Assistenziale (RSA), posti di sollievo, centro diurno integrato (CDI), minialloggi, centro sociale, co-progettazione con l'Ufficio servizi sociali della settimana dell'anziano.

L'Amministrazione Comunale ha mantenuto la sinergia e l'alleanza con la Fondazione L.C., al fine di promuovere alcuni servizi rivolte alle persone anziane di Rovato:

- servizio pasti presso la Fondazione rivolto a persone anziane o bisognose inviate dall'Ufficio Pubblica Assistenza, dopo l'elaborazione di un progetto individualizzato. Il servizio ha come obiettivo il mantenimento delle autonomie e la promozione della socializzazione. Utenti attivi n.6.

- 11 minialloggi.

- mappatura, analisi del bisogno e co-progettazione per la realizzazione d'ulteriori unità d'offerta socio/sanitarie o sociali residenziali; al 31/12/2019, tutti i mini alloggi sono assegnati.

## **Inserimenti di persone anziane presso i Centri Diurni Integrati (C.d.I.) presenti sul Distretto N.7**

Da gennaio 2019 n.6 utenti del CDI hanno potuto ricevere un rimborso in base all'attestazione ISEE.

## **Rette per ricoveri presso Residenze Sanitarie Assistenziali (R.S.A.)**

La spesa riguarda l'integrazione a copertura totale della retta dovuta per l'assistenza a persone ricoverate nelle Residenze Sanitarie Assistenziali.

L'aumento di richieste inserimenti in strutture residenziali sono determinate da molteplici variabili di tipo socio-sanitario, culturale ed economico.

Nel 2019 le integrazioni della retta riguardano 15 utenti.



## **PROGRAMMA 4 – Interventi per soggetti a rischio di esclusione sociale**

### **Responsabile politico:**

Assessore Sonia Bosio

### **Responsabili gestionali:**

Domenico Siciliano– Segretario generale  
Annalisa Andreis – Responsabile di settore

### **Interventi e misure di sostegno a favore delle persone in difficoltà lavorativa**

In un periodo di profonda crisi economica – finanziaria, il concetto di povertà è cambiato ed è un aspetto di un problema più ampio che quello dell'esclusione sociale. Oggi il cadere in povertà è più elevato di prima e non ristretto unicamente a categorie specifiche.

Sicuramente la crisi economica-finanziaria odierna ha delle maggiori ripercussioni sull'occupazione. Di fronte a questo scenario, tutte le realtà istituzionali sono chiamate ad elaborare azioni e strategie di sostegno e supporto, cercando di evitare sovrapposizioni e dispendio di risorse ed energie. Tutti gli interventi proposti dal governo, regione e provincia richiedono un lavoro amministrativo e supporto di segretariato sociale da parte dell'ufficio servizi sociali territoriali.

Alcuni degli interventi di sostegno sono:

Bonus energia elettrica

Bonus gas

REI

Elaborazione progetti individualizzati per sostegno economico finalizzato

Promozione di tirocini occupazionali riservati alle persone inoccupate, Invalide Civili o Svantaggiate;

Erogazione di voucher per l'acquisto di generi di prima necessità (presso generi alimentari e farmacie)

Effettuare anticipi economici rispetto ai vari bandi, per le quali le persone sono risultate idonee

Elaborazione di patti sottoscritti da parte degli inquilini (che presentano situazioni di debito inerenti l'affitto), mediante i quali si autorizzi l'ufficio a liquidare i fondi di cui sono beneficiari direttamente ai proprietari

Confermare la collaborazione e l'alleanza operativa con la Caritas di Rovato, con particolare riguardo al servizio di fornitura di pacchi viveri da questa garantito agli utenti, e promuovere alleanze progettuali con la medesima Caritas e con la Parrocchia di Rovato Centro

Costruzione di progetti con volontari del territorio per azioni specifiche, quali ad esempio il recupero delle eccedenze alimentari delle mense scolastiche e distribuzione a famiglie bisognose di cibi a breve scadenza date da alcuni esercizi commerciali della zona

Stipula di una convenzione con l'agenzia del lavoro del Consorzio InRete per l'attivazione di tirocini lavorativi osservativi e inserimenti lavorativi di persone segnalate dal servizio, che pur non presentando una certificazione specialistica sono in condizione di fragilità sociale ed economica.

Progetto mensa solidale.

### **Contributi economici a persone bisognose.**

Contributi integrativi al minimo vitale a persone in situazione di grave disagio socio-economico, secondo quanto previsto dal Regolamento vigente.

Il servizio attraverso l'elaborazione del progetto individualizzato, definito con la persona in stato di bisogno, finalizza il contributo economico ad azioni specifiche e in tempi definiti.

## **Supporto a persone sottoposte a procedimenti penali.**

L'Ufficio ha intensificato la collaborazione con l'Ufficio U.E.P.E. con la presa in carico delle persone sottoposte a pene alternative al carcere o in attesa di sentenza definitiva e dei loro nuclei familiari. L'assistente sociale elabora e definisce i progetti individuali.

Sono stati approvati:

- con atto di Giunta n.24/2018 lo schema di convenzione tra il Ministero della Giustizia ed il Comune di Rovato per lo svolgimento del lavoro di pubblica utilità ai sensi dell'art. 2 del D.M. 26/3/2001.
- con atto di Giunta n.49/2018 lo schema di convenzione per lo svolgimento del lavoro di pubblica utilità presso il Comune di Rovato, ai sensi degli artt. 168 bis c.p., art. 464 bis C.P.P. e art. 2, comma 1 del D.M. 8 giugno 2015, n. 88 del Ministro della Giustizia (istituto della "MESSA ALLA PROVA").

## **Servizio funerario per persone bisognose**

E' stata sostenuta la spesa per il recupero salma ai sensi degli artt. 16 e 19 del D.P.R. n. 285/1990 e seppse funerarie per persone non abbienti.

## **Contributi per servizi socio – educativi assistenziali e per iniziative a favore del volontariato**

Nel corso del 2019 sono stati erogati contributi a diverse associazioni .

## **PROGRAMMA 5 – Interventi per le famiglie**

### **Responsabile politico:**

Assessore Sonia Bosio

### **Responsabili gestionali:**

Domenico Siciliano– Segretario generale  
Annalisa Andreis – Responsabile di settore

Dati al 31 dicembre 2019:

**Assegno nucleo familiare numeroso e maternità n.213**

**Azione RdC n.79**

## **PROGRAMMA 6 – Interventi per il diritto alla casa**

### **Responsabile politico:**

Assessore Sonia Bosio

### **Responsabili gestionali:**

Domenico Siciliano– Segretario generale  
Annalisa Andreis – Responsabile di settore

### **Nuovi bandi e graduatorie per l'accesso agli alloggi ERP e ALER**

La Regione Lombardia con deliberazione X/7004 del 31.07.2017 ha approvato il nuovo "Regolamento Regionale. Disciplina della programmazione dell'offerta abitativa pubblica e sociale e dell'accesso e permanenza nei servizi abitativi pubblici in attuazione di quanto disposto dall'art. 23 della L.R. 8 luglio 2016, n.16 "Disciplina Regionale dei servizi abitativi".

Il Bando case comunali è stato gestito in autonomia dai servizi alla persona.

Durante il corso dell'anno sono state assegnate n.6 case comunali.

### **Elaborazione dei nuovi canoni d'affitto per gli alloggi ERP**

Per la determinazione dei canoni per l'anno 2019 sono stati richiesti i redditi relativi all'anno 2018.

### **Progetto locazione abitativa concordata**

Progetto finalizzato al contenimento delle procedure di sfratto e rilancio delle locazioni a canone concordato limitato ad abitazioni di prima casa.

Nel 2019 sono stati attivati 2 progetti.

## **MISSIONE 14 – Sviluppo economico e competitività**

### **PROGRAMMA 2 – Commercio – reti distributive – tutela dei consumatori**

#### **Responsabili politici:**

Sindaco Tiziano Alessandro Belotti

#### **Responsabile gestionale:**

Giovanni De Simone – Dirigente  
Laura Zanardo – Responsabile di settore

### **Fiere**

#### **Lombardia Carne**

La 130<sup>a</sup> edizione della manifestazione fieristica "Lombardia Carne", per la quale Regione Lombardia ha confermato la qualifica nazionale, si è svolta sabato 6, domenica 7 e lunedì 8 aprile 2019.

E' stato previsto uno stanziamento di € 69.583,00 IVA inclusa (escluse le spese del personale diverse dagli straordinari e le spese d'ufficio).

Le entrate previste ammontavano € 30.345,00 IVA inclusa.

L'esposizione di animali rimane il fulcro della manifestazione, nella sua specifica qualificazione di evento finalizzato all'esposizione e alla promozione dell'animale da carne, tipica produzione zootecnica rovatense, nel tentativo di attirare una presenza qualificata e numerosa di animali e di espositori.

Possono partecipare alla fiera tutte le razze bovine esistenti con l'unico limite della presenza di almeno tre capi per ciascuna razza per partecipare alla gara.

La fiera ha inoltre obiettivi più ampi in termini di promozione del territorio, coinvolgendo produttori e commercianti di macchine agricole e prodotti connessi, di prodotti enogastronomici, oltre ad associazioni e istituzioni.

Sono stati invitati a partecipare all'iniziativa tutti i Comuni della Regione per i quali è stato riservato uno spazio per la promozione del territorio e dei loro prodotti tipici.

Nella giornata di domenica 7 aprile sono stati offerti in degustazione i prodotti enogastronomici tra cui il tipico "Manzo all'olio di Rovato DE.CO.", cucinato dai Ristoratori di Rovato aderenti.

Si è registrato inoltre il successo delle attività collaterali alla fiera che saranno riproposte anche nel prossimo triennio:

- I convegni in collaborazione con Coldiretti, Confagricoltura e Sindacato Panificatori della Provincia di Brescia;
- le attività di promozione del manzo all'olio di Rovato DE.CO. nei ristoranti aderenti all'iniziativa "Aprile mese del manzo all'olio di Rovato";

- la dimostrazione della preparazione di salumi tipici da parte di allievi e soci dell'Associazione Norcini Bresciani, durante la giornata di sabato con la preparazione di salsiccia di castrato e durante la giornata di domenica con la preparazione di salame nostrano;
- ludoteca itinerante con 80 giochi di una volta per bambini;
- il concorso dedicato al miglior salame della Franciacorta, con la degustazione e la valutazione dei salami partecipanti nella giornata di domenica all'interno della tensostruttura;
- l'istituzione di un'area ricreativa con scuola di equitazione per bambini e adulti;
- attività di animazione con ricostruzione di ambienti agresti;
- giochi per bambini e bancarelle di dolci e giocattoli;
- le fattorie didattiche, organizzate a cura della Federazione Provinciale Coldiretti, e da altre realtà associative;
- in fiera di Cooking Show con le migliori produzioni agroalimentari della provincia di Brescia in collaborazione con Radio Bruno;
- la diretta della trasmissione televisiva di Teletutto "In piazza con noi" dalle ore 11.00 fino alle ore 12.30;
- concorso "Il Miglior Manzo all'olio di Rovato" in collaborazione con l'Associazione del Manzo all'olio di Rovato
- altri eventi collaterali da definire.

Di seguito si espongono i dati del 2019, raffrontati con quelli del 2017 e 2018.

	2017	2018	Variazione 2017/2018	Variazione % 2017/2018	2019	Variazione 2018/2019	Variazione % 2018/2019
Espositori bovini da macello e da ristallo	33	34	1	3	31	-3	-8,8
Capi bovini da macello e ristallo	574	545	-29	-5,1	581	36	6,6
Espositori equini	14	20	6	42,90	13	-7	-35
Capi equini	97	121	24	24,70	95	-26	-21,50
Espositori ovicaprini	3	3	0	0	4	1	33,3
Capi ovicaprini	48	47	-1	-2,1	48	1	2,1
<b>Totale espositori animali</b>	<b>50</b>	<b>57</b>	<b>7</b>	<b>14</b>	<b>48</b>	<b>-9</b>	<b>-15,8</b>
<b>Totale capi esposti</b>	<b>719</b>	<b>713</b>	<b>-6</b>	<b>-0,80</b>	<b>724</b>	<b>11</b>	<b>1,5</b>
Espositori prodotti alimentari in tensostruttura o esterni	26	26	0	0	30	4	15,4
N. espositori altri prodotti dell'agricoltura (trattori, sementi, autoveicoli, ecc.)	32	29	-3	-9,40	35	6	20,7
Attività di servizi/scuole	3	2	-1	-33,3	2	0	0
<b>Totale espositori operatori economici</b>	<b>61</b>	<b>57</b>	<b>-4</b>	<b>-6,6</b>	<b>67</b>	<b>10</b>	<b>17,50</b>

Espositori istituzionali (enti locali, associazioni etc. e hobbisti)	<b>16</b>	15	-1	-6,2	13	-2	-13,30
<b>Totale espositori</b>	<b>127</b>	<b>129</b>	<b>2</b>	<b>1,6</b>	<b>128</b>	<b>-1</b>	<b>-0,80</b>
Biglietti interi	2835	2113	-722	-25,50	3076	963	45,60
Biglietti ridotti	962	841	-121	-12,60	1385	544	64,67
Biglietti giornalieri	128	156	28	21,90	//	//	//
Biglietti omaggio	141	80	-61	-43,30	0	//	//
<b>Totale biglietti emessi</b>	<b>4066</b>	<b>3190</b>	<b>-876</b>	<b>-21,50</b>	<b>4461</b>	<b>1271</b>	<b>39,80</b>
Incassi biglietti alle casse (iva inclusa)	€ 17.829,00	€ 14.024,00	-3805	-21,30	€ 19.535,00	€ 5.511,00	39,3
Stand espositori (iva inclusa)	€ 9.626,51	€ 10.321,00	694,49	7,2	€ 20057	€ 9.736,00	94,3
Sponsor (iva inclusa)	€ 2.324,01	€ 610,00	-1714,01	-73,80	€ 610	0	//
<b>Totale</b>	<b>€ 29.779,52</b>	<b>€ 24.955,00</b>	<b>-4824,52</b>	<b>-16,20</b>	<b>€ 40.202</b>	<b>€ 15.247</b>	<b>61,10</b>

E' stata attivata una collaborazione con Pro Brixia, azienda speciale della Camera di Commercio, con la sottoscrizione di un contratto di rete già stipulato con altri enti organizzatori di manifestazioni fieristiche importanti del territorio. Lo scopo principale di tale accordo è "fare rete" per cercare di valorizzare il sistema produttivo del territorio bresciano, promuovendo le offerte turistiche e ricettive del territorio nella condvisine di un programma di eventi organizzati ed ospitati da ciascun soggetto aderente alla rete al fine di evitare sovrapposizioni per eventi del medesimo settore merceologico con particolare riguardo agli eventi fieristici del calendario in essere.

Per l'edizione 2019 la Regione Lombardia ha riconosciuto un contributo per l'erogazione di servizi di € 10.000,00, per la valorizzazione di questa manifestazione unica nel panorama regionale e nazionale del sistema fieristico.

## **I mercati di Rovato: merceologico del lunedì, agricolo e del pesce del venerdì**

### **Mercato merceologico del lunedì**

Nel 2008 sono stati approntati interventi di razionalizzazione e miglioramento del mercato merceologico settimanale, dall' aprile 2002 trasferito nella sede del Foro Boario, diventata definitiva nel febbraio 2007, con l'approvazione da parte del Consiglio Comunale della nuova determinazione delle aree mercatali, a seguito della quale il mercato merceologico risulta definitivamente assestato sui 141 posteggi, di cui 30 riservati al settore alimentare, 110 riservati al settore non alimentare e 1 riservato a produttori agricoli di beni alimentari inserito nel settore alimentare.

Il precedente organico del mercato è stato diminuito di sette unità: 2 posteggi liberi del settore alimentare sono stati soppressi, mentre 4 posteggi del settore non alimentare riservati alla merceologia ferramenta agricola/selleria e 1 posteggio semestrale ai produttori agricoli sono

stati trasformati da posteggio mercatale a posteggio isolato e trasferiti nell'area agricola del Foro Boario.

Sulla stessa area è stato istituito un posteggio trimestrale riservato ai produttori agricoli, destinato a coprire le richieste dei produttori stagionali relative al periodo estivo.

Tali posteggi sono stati nell'agosto del 2009 trasformati rispettivamente in annuale e quadrimestrale ed assegnati ai due produttori agricoli già intestatari del posteggio a turnazione del posteggio semestrale.

Nel 2010 è stato approvato il nuovo Testo unico regionale sul commercio che ha apportato diverse novità alla normativa del commercio su aree pubbliche.

A partire dal 2012, Regione Lombardia, ha introdotto un nuovo sistema informatizzato di vidimazione delle carte di esercizio e di rilascio delle attestazioni annuali nell'ambito del sistema applicativo MUTA.

Con deliberazione del Consiglio Comunale n. 41 del 26/11/2015 è stato approvato il nuovo "Regolamento comunale per lo svolgimento dell'attività di commercio su aree pubbliche sul mercato settimanale e su posteggi isolati" che ha permesso l'adeguamento della disciplina comunale alla L.R. 6/2010.

Tale regolamento è stato modificato con Deliberazione di Consiglio Comunale n. 37 del 25/07/2019 per l'introduzione di un nuovo posteggio riservato agli operatori che esercitano l'attività con il sistema del c.d. battitore. Nel prossimo anno tale posteggio dovrà essere assegnato a turnazione secondo un calendario che sarà concordato con l'ufficio Commercio.

A seguito dell'entrata in vigore della procedura di assegnazione dei posteggi prevista dal D.LGS. 59/2010, dall'Intesa Stato Regione del 5/07/2012 e dalla D.G.R. 5345/2016 il Comune era tenuto ad assegnare i posteggi dell'area mercatale tramite bando pubblico. Tale procedura è stata sospesa a seguito della conversione in legge del c.d. Decreto Milleproroghe del 30/12/2016 n. 244. Le concessioni in essere sono state prorogate fino al 31/12/2018, quindi l'Ufficio Commercio dovrà provvedere ad attivare la procedura per il rilascio di tutte le autorizzazioni di commercio su aree pubbliche a posto fisso presso il mercato settimanale e su posteggi isolati.

Le Legge 27/12/2017 n. 205 ha prorogato la validità dei titoli sino al 31/12/2020. L'ufficio ha provveduto ad annotare la proroga su tutte le autorizzazioni. Il prossimo anno sarà emesso il bando per il rinnovo per dodici anni di tutte le concessioni di posteggio salvo ulteriori proroghe di legge.

L'ufficio tramite il sistema regionale MUTA si occuperà della vidimazione delle carte di esercizio e del rilascio delle attestazioni annuali, come previsto dalla normativa vigente.

## **Posteggi isolati**

Il Consiglio comunale con il vigente Regolamento comunale per il commercio su aree pubbliche sul mercato settimanale, ha confermato la possibilità di esercitare il commercio su aree pubbliche anche mediante l'utilizzo di posteggi isolati, di cui spetta alla Giunta determinare ubicazione, numero, dimensioni, tipologia merceologica, nonché criteri di assegnazione.

Sull'area del mercato agricolo, oltre ai posteggi isolati delle seguenti tipologie: 4 ferramenta /selleria, 1 pollame, 2 produttori agricoli, non è prevista l'istituzione di altri posteggi.

Altri tre posteggi isolati sono stati istituiti dalla Giunta Comunale in piazza Palestro nella giornata settimanale di venerdì. Essi sono riservati alla commercializzazione di pesce crudo, fresco e/o surgelato, e cotto e uno riservato alla commercializzazione di frutta secca e disidratata.

Sono state avviate delle sperimentazioni mediante l'istituzione di posteggi isolati così individuati:

- Frazione Sant'Andrea: n. 3 posteggi riservati al settore alimentare – giornata settimanale del martedì;



- Frazione Lodetto: n. 3 posteggi riservati al settore alimentare – giornata settimanale del giovedì;
- Piazza Palestro: assegnazione provvisoria dei posteggi già istituiti - giornata settimanale del venerdì

### **Centro servizi agricolo**

Per quanto attiene il regolamento delle attività di esposizione e vendita nell'area del Centro Servizi Agricolo, si è in attesa delle direttive regionali.

E' comunque in corso di studio l'elaborazione di un provvedimento che disciplini in modo organico le attività espositive e di vendita presenti sull'area.

Anche se il lunedì non si verificano ormai più presenze significative di animali, tranne che per quanto riguarda avicoli e conigli (presenti con tre posteggi in abbonamento più un quarto isolato), e gli scambi commerciali si effettuano in modo telematico o direttamente in azienda, il mercato bestiame resta comunque luogo privilegiato di incontro di allevatori e commercianti di animali.

Nel 2006 sono stati ultimati i lavori di ristrutturazione delle tettoie degli animali e di creazione di box, sostitutivi di quelli esistenti ormai obsoleti, adattabili alle varie specie di animali anche in previsione di una migliore organizzazione degli spazi riservati agli animali nell'ambito delle nostre fiere zootecniche ed utili anche ad ospitare gli espositori presenti sul mercato agricolo del lunedì.

In questa area sono presenti ogni lunedì quattro operatori commerciali di ferramenta, uno di pollame e due produttori agricoli, tutti titolari di posteggio isolato.

Nel corso dell'anno, l'area mercatale viene concessa per l'installazione di giostrine e autoscontri e l'area parcheggio di via Martinengo per l'allestimento di spettacoli circensi che non prevedano l'esibizione di animali.

## **Agricoltura, Artigianato, Industria e Terziario**

### **Sostegno del settore agricolo**

Con delibera di Giunta Comunale n. 19 del 14/02/2011 è stata autorizzata invece l'istituzione a titolo sperimentale, ai sensi del Decreto del Ministro delle Politiche Agricole del 20/11/2007, di un mercato riservato alla vendita diretta da parte degli imprenditori agricoli.

Il progetto si poneva come obiettivo quello di realizzare lo sviluppo della filiera corta dei prodotti agroalimentari e di avvicinare i consumatori ai produttori per offrire l'opportunità di acquistare prodotti freschi e stagionali locali (l'ambito di provenienza è infatti limitato alla Provincia di Brescia) a prezzi equi.

Il mercato, che si svolgeva in piazza Cavour nella mattina di mercoledì, è organizzato in collaborazione con l'associazione per la gestione del mercato dei produttori agricoli di Brescia, facente capo alla Federazione Provinciale Coldiretti di Brescia.

Inizialmente istituito per il periodo dal 2 marzo al 25 maggio 2011, con delibera di Giunta Comunale n. 62 del 09/05/2011 è stato prorogato, sempre in via sperimentale, fino al 28/12/2011 ed assoggettato al pagamento del canone di occupazione suolo pubblico da parte del Comune e alla tariffa rifiuti da parte di Cogeme.

Con deliberazione n. 4 del 02/01/2012 la Giunta Comunale ha prorogato lo svolgimento del mercato agricolo a tutto il 2012, sempre in via sperimentale.

I prodotti commercializzati sono frutta e verdura e derivati, carni e salumi, formaggi caprini e vaccini, miele, olio extravergine e derivati.

Con delibera di Giunta Comunale n. 39 del 18/02/2013 è stato autorizzato lo svolgimento del mercato agricolo anche per l'anno 2013, modificandone la sede di svolgimento da piazza Cavour a piazza Palestro e prevedendone lo svolgimento in frazione Lodetto l'ultimo mercoledì del mese. Successivamente il giorno di svolgimento in frazione Lodetto è stato variato al primo giovedì del mese per poi essere ulteriormente modificato alla prima domenica del mese.

Nel 2014 il mercato agricolo si è svolto ogni mercoledì in piazza Palestro, con la presenza di 12 operatori. Al momento si è conclusa la fase sperimentale di svolgimento del mercato in frazione Lodetto.

Nel 2015 il mercato agricolo è stato prorogato con le stesse modalità con Deliberazione del Commissario Prefettizio con i poteri della Giunta Comunale n. 10 del 8/01/2015.

Nel 2016 il mercato agricolo è stato prorogato fino al 31/12/2016 con le stesse modalità con Deliberazione della Giunta Comunale n. 189 del 17/12/2015.

Nel 2017 il mercato agricolo è stato prorogato fino al 31/12/2017 con le stesse modalità con Deliberazione della Giunta Comunale n. 1 del 09/01/2017.

Nel 2018 il mercato agricolo è stato prorogato fino al 31/12/2018 con le stesse modalità con Deliberazione della Giunta Comunale n. 3 del 05/01/2018.

Nel 2019 il mercato agricolo è stato prorogato fino al 31/12/2018 con le stesse modalità con Deliberazione della Giunta Comunale n. 19 del 28/01/2019.

### **Disciplina dell'attività di acconciatore ed estetista**

La l. 174 del 17/08/2005 ha introdotto la nuova disciplina dell'attività di acconciatore, superando la precedente distinzione tra parrucchiere per uomo e/o donna e barbiere.

Altra novità è la possibilità di vendere prodotti cosmetici, parrucche e affini e prodotti accessori dell'attività senza necessità di attivare un esercizio commerciale ai sensi del D.Lgs. 114/98.

Con il c.d. Decreto Bersani Ter (in vigore dal 2 febbraio 2007) sono stati aboliti parametri numerici e distanze minime per l'esercizio delle attività di acconciatore ed estetista, ormai soggette alla sola presentazione di una SCIA al Comune territorialmente competente, con la conseguente completa liberalizzazione del settore.

In data 01/12/2011 è entrato in vigore il nuovo Regolamento regionale per la disciplina dell'attività di acconciatore, che ha introdotto rilevanti novità soprattutto in materia di responsabile tecnico, richiedendone uno per ogni sede dell'impresa e prescrivendo l'obbligo della sua presenza costante durante l'orario di apertura dell'esercizio.

Con deliberazione di Consiglio Comunale n. 39 del 27/09/2018 è stato approvato il regolamento comunale per lo svolgimento dell'attività di acconciatore per l'adeguamento alle disposizioni della Legge n. 174/2005, alle norme regionali oltre all'abrogazione delle precedenti disposizioni regolamentari comunali.

La Regione Lombardia ha pubblicato il regolamento regionale 22 marzo 2016 n. 5 per la disciplina dell'attività di estetista avente per oggetto, in particolare, i requisiti, le funzioni dei comuni e la disciplina transitoria. La vera novità è l'introduzione definitiva della CUR (comunicazione unica regionale) al posto della SCIA per tutte le azioni riferite all'attività di estetista quali avvio, cessazione, subentro, etc. La modulistica sperimentale pubblicata con dgr 4174/2015 (in allegato) e utilizzata da alcuni SUAP dovrebbe essere sostituita da una nuova versione anche telematica. Tale modulistica è stata superata dal mantenimento anche per tali attività della SCIA di avvio attività.

È ammessa per le estetiste la sospensione dell'attività per un anno, prorogabile.

La delibera reintroduce, infine, il regolamento comunale che dovrà essere adottato entro 12 mesi. Nel regolamento, oltre alle indicazioni inerenti i locali, dovranno essere riportate le modalità di esposizione delle tariffe e potranno essere disposti gli orari di apertura dell'attività. Ciascun comune dovrà trasmettere il proprio regolamento alla Direzione Regionale competente. La norma transitoria prevede che tutte le attività di estetiste presenti si adeguino ai contenuti del regolamento entro 12 mesi.

Nell'allegato 1 del regolamento regionale 5/2016 sono indicati i requisiti igienico-sanitari e di sicurezza che devono essere rispettati nello svolgimento dell'attività, oggetto anche di eventuali adeguamenti per le estetiste già in esercizio.

Con deliberazione di Consiglio Comunale n. 40 del 27/09/2018 è stato approvato il regolamento comunale per lo svolgimento dell'attività di estetista per l'adeguamento alle disposizioni della Legge n. 1/1990, alle norme regionali oltre all'abrogazione delle precedenti disposizioni regolamentari comunali.

Annualmente è stabilito dal Comune, in accordo con i titolari delle attività sulla proposta dei rappresentanti provinciali di categoria, il calendario annuale di apertura delle attività nelle giornate domenicali e festive.

Con L.R. n. 14/2016 la Regione Lombardia ha introdotto nuovi adempimenti in materia di centri massaggi per esclusivo benessere demandandone l'attuazione all'approvazione di un Regolamento regionale.

Con tale provvedimento regolamentare n. 1, che è stato approvato il 9/01/2018, sono stati individuati i requisiti igienico-sanitari, di sicurezza e di esercizio dell'attività a cui l'imprenditore doveva adeguarsi entro il 24/07/2018.

Segue tabella riepilogativa delle attività di servizi alla persona presenti sul territorio al 31/10/2019.

Acconciatori	35
Estetiste	15
Tatuaggi	3
Attività di decorazione unghie	2
Attività di discipline bio naturali	1

## **Panificatori**

Con il c.d. Decreto Bersani Bis (in vigore dal 4 luglio 2006) è stata abrogata la licenza di panificazione, a suo tempo rilasciata dalla CCIAA territorialmente competente, sostituita da una dichiarazione di inizio attività da presentare al Comune territorialmente competente in caso di apertura di nuovo impianto o di trasferimento o trasformazione di impianto esistente. La norma consente altresì ai panificatori la vendita dei propri prodotti per il consumo immediato direttamente nei locali di produzione.

I panificatori operanti a Rovato sono dieci.

La Regione Lombardia con la legge regionale 07/11/2013 n. 10 ha emanato nuove norme in materia di promozione e tutela dell'attività di panificazione al fine di garantirne la professionalità e di regolamentare l'attività di vendita.

Novità è l'obbligo della nomina del responsabile dell'attività produttiva che va effettuata per i panifici entro 180 giorni dalla pubblicazione della legge ed annotata nel registro imprese.

Con d.g.r. 25 luglio 2014, n. X/2203 Regione Lombardia ha inoltre approvato l'istituzione del contrassegno "qui pane fresco".

## **Sale gioco**

La Regione Lombardia con la legge regionale 21/10/2013 n. 8 ha emanato nuove norme per la prevenzione e il trattamento del gioco d'azzardo patologico, in attesa dell'emanazione dei provvedimenti attuativi per essere operative.

Essendo concepito il gioco d'azzardo come un problema socio-sanitario, che rientra tra i motivi imperativi di carattere generale che prevalgono sull'applicabilità delle disposizioni in materia di liberalizzazione delle attività economiche, lo svolgimento dell'attività resta soggetto ad autorizzazione, comunale trattandosi di sala gioco e della questura trattandosi di sala VLT.

Sono stati previsti incentivi e disincentivi a favore e a carico di quelle attività che dismettono o invece mantengono in esercizio gli apparecchi per il gioco, ossia riduzione o aumento dell'IRAP pari allo 0,92%.

E' prevista l'emanazione di un regolamento regionale che disciplini criteri, modalità, controlli e sanzioni, tra cui il divieto di installazione dei giochi in locali che si trovino a una distanza determinata dalla Giunta regionale entro il limite massimo di 500 metri da luoghi "sensibili".

La d.g.r. 24/01/2014, n. X/1274, emanata in attuazione dell'articolo 5 comma 1 della L.R. 8/2013, ha fissato in 500 metri la distanza entro la quale non è ammessa la nuova collocazione di apparecchi.

A carico del Comune sono previsti adempimenti di carattere sociale da svolgere in collaborazione con ASL e associazioni, possibilità di stabilire forme premianti in caso di mancata installazione o disinstallazione degli apparecchi da gioco, individuazione a livello urbanistico dei criteri per l'insediamento di nuove attività.

Con d.g.r. 31 ottobre 2014 n. X/2573 la Regione Lombardia ha definito gli standard formativi per i corsi di formazione obbligatoria per i gestori delle sale da gioco e dei locali ove sono installate apparecchiature per il gioco d'azzardo lecito.

All'interno dei pubblici esercizi l'installazione di apparecchi per il gioco lecito di cui all'articolo 110, comma 6, del regio decreto 18 giugno 1931, n. 773, è subordinata al rilascio dell'autorizzazione ai sensi degli articoli 86 o 88 dello stesso regio decreto, come previsto dall'art. 74 comma 1 bis della L.R. 6/2010.

Il D. Lgs. 222/2016 ha modificato la procedura per la richiesta di autorizzazione all'esercizio dell'attività di sala giochi con apparecchi VLT di cui all'art. 110 comma 6 lett b) del TULPS. Tali istanze dovranno essere presentate al SUAP la trasmetterà alla Questura di competenza.

## **PROGRAMMA 4 – Reti e altri servizi di pubblica utilità**

**Responsabili politici:**  
Sindaco Tiziano Alessandro Belotti

**Responsabile gestionale:**  
Giovanni De Simone – Dirigente  
Laura Zanardo – Responsabile di settore

### **Iniziative per il commercio in sede fissa**

#### **Collaborazione con l'Associazione Le vie di Rovato: "Lo Sbarazzo"**

L'Associazione Le vie di Rovato, nata nel 2003, è tra i partner del Comune nell'ambito del Distretto del commercio, insieme alla Scuola di arti e Mestieri Francesco Ricchino.

Nel 2019, a seguito di richiesta di Regione Lombardia, è stato rinnovato l'accordo di Distretto del Commercio che nel prossimo triennio sarà oggetto di un ampliamento.

Nel tempo è proseguita la collaborazione con tale Associazione che raggruppa numerosi operatori rovatesi, al fine di rivitalizzare e promuovere il centro storico e renderlo effettivo centro vitale del commercio e luogo di incontro e svago privilegiato dei rovatesi, attraverso attività di intrattenimento e animazione.

Espressione di questa volontà è l'organizzazione della manifestazione fieristica "Lo Sbarazzo" che ha visto la sua prima edizione nel settembre 2006, durante la quale gli operatori commerciali in sede fissa espongono per la vendita a prezzi ribassati i propri articoli in piazza Cavour e nelle vie del centro storico.

Il successo delle edizioni che si sono svolte sino ad ora è stato più che incoraggiante sia per i commercianti che per i ristoratori, con un afflusso stimato in circa diecimila persone e un tutto esaurito nei ristoranti.

L'iniziativa sarà riproposta anche per il prossimo triennio e l'Ufficio provvederà all'inserimento delle due edizioni annuali nel calendario regionale delle fiere e delle sagre tramite applicativo informatico.

#### **Notte Bianca**

L'esperienza della Notte Bianca, iniziata nel 2010, prevede il prolungamento dell'orario di apertura degli esercizi commerciali, la presenza di espositori (commercianti su aree pubbliche e hobbisti) e l'animazione del centro storico con concerti e intrattenimenti.

Già dalla prima edizione la manifestazione ha ottenuto grande riscontro da parte di pubblico e operatori del settore che ogni anno confermano il proprio interesse verso l'evento.

Nel 2019, la Notte Bianca si è svolta nella serata di sabato 6 luglio.

#### **Attività commerciali in sede fissa e disciplina degli orari.**

<b>ATTIVITA' COMMERCIALI AL</b>	<b><u>N°</u></b>
<b>31/10/2019</b>	
ESERCIZI DI VICINATO	261

MEDIE STRUTTURE	22
GRANDI STRUTTURE DI VENDITA	2

I saldi avranno inizio:

- Periodo invernale: 5 gennaio 2019 (per il prossimo triennio salvo variazioni regionali primo giorno non festivo antecedente il 6 gennaio)
- Periodo estivo: 6 luglio 2019 (primo sabato di luglio salvo variazioni regionali) con durata massima di 60 giorni consecutivi.

Con l'emanazione del D.L. 06/12/2011 n. 211, convertito in L. 22/12/2011, n. 214, la c.d. Manovra Monti, per le attività commerciali, siano esse esercizi di vicinato, medie o grandi strutture, e per gli esercizi di somministrazione al pubblico di alimenti e bevande è stato rimosso ogni limite in materia di orari di apertura e chiusura e obbligo di chiusura domenicale e festiva, con conseguente superamento della necessità di stabilire annualmente il calendario delle deroghe domenicali e festive per medie e grandi strutture di vendita.

Nel 2019 il Comune di Rovato ha presentato a Regione Lombardia n. 7 candidature per il riconoscimento di altrettante attività storiche insediate sul territorio.

La cerimonia di premiazione si è svolta presso il palazzo regionale a Milano.

Tali attività si aggiungono a quelle già riconosciute negli anni precedenti per un totale di 14 attività di cui n. 2, Macelleria Guarneri e Trattoria del Gallo, hanno ottenuto il riconoscimento superiore di locale storico.

Per il prossimo triennio si prevede di continuare il percorso di valorizzazione del commercio e artigianato locale proponendo il riconoscimento per le attività in possesso dei requisiti previsti.

### **Disciplina dei pubblici esercizi per la somministrazione di alimenti e bevande**

<b>ATTIVITA' DI SOMMINISTRAZIONE ESISTENTI AL 31/12/2019</b>	<b>N°</b>
PUBBLICI ESERCIZI	90
CIRCOLI PRIVATI	13
ESERCIZI INTERNI A SCUOLE, IMPIANTI SPORTIVI, PARCHI, ORATORI, CASE CURA	23

### **Sportello unico attività produttive (SUAP)**

Con i D.P.R. 159 e 160 del 2010, emanati in attuazione della Direttiva Servizi approvata con D.Lgs. 59/2010, è stata resa obbligatoria l'istituzione dello Sportello unico per le Attività Produttive (SUAP), in forma singola o associata o in convenzione con le Camere di Commercio territorialmente competenti.

Il SUAP rappresenta per l'imprenditore l'unico soggetto pubblico di riferimento territoriale per tutti i procedimenti di attività produttive e di prestazioni di servizi, anche in materia di edilizia produttiva.

Il SUAP provvede poi all'inoltro telematico della documentazione e dei relativi elaborati tecnici e allegati in modalità telematica alle altre amministrazioni che intervengono nel procedimento.

Dal 1° aprile 2010, la nascita di una nuova impresa, le relative modificazioni e la sua cessazione

avvengono esclusivamente per via telematica mediante la procedura di ComUnica realizzata e messa in funzione dal sistema camerale con l'obiettivo di semplificare gli adempimenti previsti a carico delle imprese, dal momento che provvede automaticamente, oltre all'esecuzione degli adempimenti per il registro delle imprese, anche all'inoltro della pratica agli altri soggetti istituzionali coinvolti (Agenzia delle Entrate, I.n.p.s., I.n.a.i.l., Albo delle imprese artigiane, all'Albo delle società cooperative e, in previsione, del Ministero del Lavoro).

L'impresa che invia la comunicazione unica riceve tutta la documentazione inerente la pratica esclusivamente per via telematica, all'indirizzo PEC (posta elettronica certificata) dichiarato, ovvero a quello assegnato per lo specifico procedimento amministrativo dal sistema camerale.

Nelle more dell'istituzione del SUAP e dell'entrata in vigore delle disposizioni del DPR 160, il Comune ha quindi approvato, con la delibera di Giunta Comunale n. 164 del 06/12/2010, la sottoscrizione di un protocollo d'intesa con la Camera di Commercio di Brescia per la realizzazione, in via sperimentale, di un progetto di semplificazione amministrativa, consistente nella trasmissione in via telematica, mediante il sistema camerale ComUnica, delle SCIA destinate al SUAP comunale.

I Comuni dovevano costituire il SUAP entro il termine ultimo del 28/01/2011 e attestarne la conformità ai requisiti tecnici minimi di adeguatezza attraverso una procedura telematica presente sul portale "Impresa in un giorno". In caso di mancata istituzione del SUAP o di carenza dei requisiti, le competenze passano alle Camere di Commercio, anche in mancanza di provvedimenti espressi, per quanto attiene agli adempimenti di natura comunicativa e informativa, mentre per quanto attiene agli aspetti sostanziali, il Comune mantiene il proprio compito operativo.

Requisiti tecnici minimi per l'accreditamento erano:

- casella di posta certificata (PEC)
- firma digitale rilasciata al Responsabile dello Sportello per la sottoscrizione degli atti in formato elettronico
- applicazione software per la lettura dei documenti firmati digitalmente
- sistema di protocollazione informatica
- sito web del SUAP in grado di fornire le indicazioni sulle procedure amministrative e la modulistica di riferimento, di consentire l'accesso alle procedure telematiche di compilazione delle pratiche e la verifica da parte dell'utente dello stato di avanzamento della propria pratica.

Con la delibera n. 5 del 17/01/2011, la Giunta Comunale ha deliberato l'istituzione del SUAP in forma singola, nominandone responsabile il Dirigente Area Tecnica, e in data 27/01/2011 esso è stato accreditato e inserito nell'elenco nazionale dei SUAP.

Il DPR 160/2010 prevede due tipi di procedimento:

- automatizzato (in vigore dal 29/03/2011) per le attività soggette alla Segnalazione Certificata di Inizio Attività (SCIA), di cui all'art. 19 della Legge 241/1990 come modificata dal D.L. 78/2010 convertito con modificazioni dalla L. 122/2010, mentre nel caso in cui la SCIA sia contestuale alla Comunicazione Unica (COMUNICA), la SCIA è presentata al Registro Imprese della Camera di Commercio che la trasmette al Comune;
- ordinario (in vigore dal 30/09/2011) per tutte le attività escluse dall'applicazione della SCIA.

In data 25/03/2011 il Ministero Sviluppo Economico ha emanato una circolare con cui ha ammesso, a fronte dell'esigenza di un avvio graduale del sistema telematico, la possibilità di continuare a presentare la documentazione con modalità cartacee.

Con il D.L. 70/2011 (c.d. Decreto Sviluppo) è stato nuovamente modificato l'art. 19 della L. 241/1990, con l'introduzione della possibilità di presentare la SCIA ed i relativi allegati a mezzo posta con raccomandata con avviso di ricevimento e in tal caso la segnalazione si considera presentata al momento della ricezione da parte del Comune.

Al fine rendere il SUAP pienamente operativo per la data ultima del 30/09/2011 anche sul fronte delle procedure telematiche, il Comune di Rovato ha aderito alla piattaforma MUTA (Modello Unico Trasmissione Atti) della Regione Lombardia, il cui accreditamento è stato perfezionato il 30/08/2011.

L'utente avrà così la possibilità di usufruire della compilazione guidata della SCIA, del suo controllo formale, della predisposizione automatica della pratica completa di tutti i suoi elementi per l'inoltro alla PEC del SUAP.

Da febbraio 2012 è operativo il Portale dello Sportello Unico Attività Produttive del Comune di Rovato dal quale gli utenti potranno compilare e caricare direttamente le segnalazioni certificate, le istanze e le comunicazioni attinenti le attività produttive. Il front office è quindi completamente telematico, con esclusione della presentazione in forma cartacea delle istanze.

Per la presentazione di tali istanze è stato previsto il pagamento di diritti di segreteria, rapportati alla complessità delle pratiche, annualmente determinati dalla Giunta Comunale.

Con il Decreto legislativo 25 novembre 2016, n. 222 "Individuazione di procedimenti oggetto di autorizzazione, segnalazione certificata di inizio di attività (S.C.I.A.), silenzio assenso e comunicazione e definizione dei regimi amministrativi applicabili a determinate attività e procedimenti" il Governo ha dato attuazione alla delega in materia di S.C.I.A.

La norma individua quindi, nella tabella A dell'allegato decreto, quali siano le procedure da seguire, anche telematiche, per tipologia e casistica di attività commerciali.

I regimi amministrativi individuati sono i seguenti:

Comunicazione: Produce effetto con la presentazione all'amministrazione competente o al SUAP. Alla comunicazione sono allegate asseverazioni o certificazioni ove espressamente da disposizione di legge o regolamentari.

La SCIA ex art. 19 della L. 241/1990 che si distingue in:

S.C.I.A. unica, per la quale si applica quanto previsto dall'articolo 19-bis, comma 2, della legge 241/1990;

S.C.I.A. condizionata ad atti di assenso comunque denominati, per la quale si applica quanto previsto dall'articolo 19-bis, comma 3, della legge 241/1990

Autorizzazione: Va rilasciata con provvedimento espresso, salva l'applicazione dell'istituto del silenzio-assenso, ai sensi dell'articolo 20 della legge 241/1990, ove previsto. Ove per lo svolgimento dell'attività sia necessaria l'acquisizione di ulteriori atti di assenso comunque denominati, si applicano le disposizioni di cui agli articoli 14 e seguenti della stessa legge n. 241/1990.

## **Impianti stradali di distribuzione carburanti**

Anche la normativa in materia di carburanti è stata rinnovata dalla Regione Lombardia, tramite il Testo unico delle leggi regionali in materia di commercio e fiere n. 6 del 2010 oltre che da diverse delibere e circolari attuative.

Per il 2016 la Regione con D.G.R. del 25 settembre 2015 n. X/4071 ha fissato il calendario dei turni di servizio dei giorni festivi e domenicali e i turni di chiusura per ferie degli impianti, decreto che è stato inoltrato a tutti i gestori di Rovato.

Il rilascio dell'autorizzazione è di competenza comunale con la procedura della conferenza di servizi con Regione, ASL, ARPA, Vigili del Fuoco e ente proprietario della strada.

Il collaudo, a lavori ultimati, è previsto per i nuovi impianti e per quelli sottoposti a ristrutturazione totale o potenziati con metano e GPL, ma potrà essere sostituito da presentazione di autocertificazione e perizia attestante la conformità al progetto. In attesa del collaudo è possibile rilasciare l'autorizzazione all'esercizio provvisorio per un termine di 180 giorni prorogabile.

I distributori impianti attivi al 31/10/2019 sul territorio comunale sono pari a 10.

La Legge n. 124/2017 ha istituito presso il Ministero dello Sviluppo Economico l'anagrafe degli impianti di distribuzione di carburanti della rete stradale e autostradale. La mancata iscrizione all'anagrafe del MISE dell'impianto da parte del titolare, comporta la decadenza dell'autorizzazione e l'adempimento doveva essere effettuato entro il 29 agosto 2018.

L'Ufficio provvederà alla verifica di tale adempimento da parte dei distributori e dovrà attivarsi nel caso di accertamento di non compatibilità di un impianto dichiaratosi compatibile e non adeguato, mancata iscrizione dell'impianto all'anagrafe del MISE, accertamento di impianto incompatibile che non s'impegna a rendersi compatibile entro i termini di legge.

Inoltre, con provvedimento regionale n. 8143/2017, il Comune dovrà attivare la verifica di collaudo di tutti gli impianti privati e pubblici, che non dovrà essere antecedente a 15 anni da precedente verifica. In caso di mancato adempimento da parte del titolare dell'impianto, dovrà essere revocata la licenza.



## La gestione della farmacia

<b>Responsabile politico:</b> Tiziano Alessandro Belotti - Sindaco	<b>Responsabile gestionale:</b> Claudio Battista -Dirigente area Finanziaria Arnaldo Almici – Direttore di Farmacia
---	---

Nell'anno 2019 si è registrata una diminuzione di fatturato in linea alle previsioni dell'anno precedente e adesso che sono a pieno regime di operatività tutte le sei farmacie sul territorio cittadino si vanno ristabilendo i nuovi equilibri di affluenza giornaliera degli utenti che si mantengono comunque tra le 100 e 140 persone , anche grazie a numerose campagne promozionali svoltesi nella sede della Farmacia Comunale e a un elevato standard qualitativo dei servizi offerti all'utenza (visite podologiche gratuite , esame di densiometria ossea, lo screening inerente al test della vista, le giornate del controllo della pressione, del diabete e dell'udito)abbiamo ottenuto una maggiore presenza di utenti e quindi limitato le perdite di fatturato. E' stato ottimizzato il rapporto tra acquisti/vendite del farmaco e parafarmaco, puntando ad una ottimizzazione del magazzino tramite una diminuzione di circa il 20 % delle scorte e migliorando il sell out effettuando promozioni sia sui prodotti da banco che sul parafarmaco. Ottimo risultato anche dello screening del tumore colon retto che alla fine del 2019 ha raggiunto il numero di 800 campioni distribuiti alla popolazione e ri inviati al laboratorio di competenza per l'analisi.

Sono state rilasciate numerose esenzioni E30 da reddito e patologia ed effettuato oltre un centinaio di rinnovi di esenzioni collegandosi direttamente a Regione Lombardia evitando così disagio e perdita di tempo soprattutto agli utenti più anziani.

Il nostro obiettivo per il prossimo triennio sarà quello di cercare di arginare la diminuzione di fatturato provocata dall'apertura delle tre nuove Farmacie con un fatturato che dovrebbe assestarsi sul milione di euro.

I dati dal nostro gestionale del 2019 sono i seguenti:

### Riepilogo vendite

**Totale lordo**  
Totale dal / al 01/01/2019 - 31/12/2019

**Totale lordo**  
611.299,83 €

**Totale Sconto**  
9.257,96 €

**Totale netto**  
602.041,87 €

**Netto + rimborso Ssn + nomenclatore**  
1.011.051,75 €

Nonostante questo clima di incertezze la farmacia Comunale deve rimanere uno strumento totalmente votato alla tutela della salute del cittadino e dovrà anche rispondere in maniera competitiva al quadro mutato del mercato e dell'assetto sanitario pubblico sempre in continua evoluzione.



# **CONTO DEL BILANCIO 201**



## CONTO DEL BILANCIO 2019 - GESTIONE DELLE ENTRATE

TITOLO TIPOLOGIA	DENOMINAZIONE	RESIDUI ATTIVI AL 1/1/2019 (RS)		RISCOSSIONI IN C/RESIDUI (RR)		RIACCERTAMENTI RESIDUI (R) (3)		MAGGIORI O MINORI ENTRATE DI COMPETENZA =A-CP (5)	RESIDUI ATTIVI DA ESERCIZI PRECEDENTI (EP=RS-RR+R)		
		PREVISIONI DEFINITIVE DI COMPETENZA (CP)		RISCOSSIONI IN C/COMPETENZA (RC)		ACCERTAMENTI (A) (4)			RESIDUI ATTIVI DA ESERCIZIO DI COMPETENZA (EC=A-RC)		
		PREVISIONI DEFINITIVE DI CASSA (CS)		TOTALE RISCOSSIONI (TR=RR+RC)		MAGGIORI O MINORI ENTRATE DI CASSA =TR-CS (5)			TOTALE RESIDUI ATTIVI DA RIPORTARE (TR=EP+EC)		
	FONDO PLURIENNALE VINCOLATO PER SPESE CORRENTI (1)	CP	239.753,48								
	FONDO PLURIENNALE VINCOLATO PER SPESE IN CONTO CAPITALE (1)	CP	2.108.447,93								
	FONDO PLURIENNALE VINCOLATO PER INCREMENTO ATTIVITA' FINANZIARIE (1)	CP	0,00								
	UTILIZZO DELL'AVANZO DI AMMINISTRAZIONE(2)	CP	2.475.929,98								
	- di cui Utilizzo Fondo anticipazioni di liquidità	CP	0,00								
<b>Titolo 1</b>	<b>Entrate correnti di natura tributaria,contributiva e perequativa</b>										
<b>10101</b>	<b>Imposte tasse e proventi assimilati</b>	RS	1.918.751,68	RR	1.179.620,06	R	14.630,20		EP	753.761,82	
		CP	7.291.117,00	RC	6.284.294,18	A	7.993.866,09	CP	702.749,09	EC	1.709.571,91
		CS	6.661.859,82	TR	7.463.914,24	CS	802.054,42			TR	2.463.333,73
<b>10104</b>	<b>Compartecipazioni di tributi</b>	RS	0,00	RR	0,00	R	0,00		EP	0,00	
		CP	0,00	RC	0,00	A	0,00	CP	0,00	EC	0,00
		CS	0,00	TR	0,00	CS	0,00			TR	0,00
<b>10301</b>	<b>Fondi perequativi da Amministrazioni Centrali</b>	RS	0,00	RR	0,00	R	0,00		EP	0,00	
		CP	844.592,00	RC	840.845,66	A	844.591,61	CP	-0,39	EC	3.745,95
		CS	844.592,00	TR	840.845,66	CS	-3.746,34			TR	3.745,95
<b>10302</b>	<b>Fondi perequativi dalla Regione o Provincia autonoma</b>	RS	0,00	RR	0,00	R	0,00		EP	0,00	
		CP	0,00	RC	0,00	A	0,00	CP	0,00	EC	0,00
		CS	0,00	TR	0,00	CS	0,00			TR	0,00
<b>TOTALE Titolo 1</b>	<b>Entrate correnti di natura tributaria,contributiva e perequativa</b>	RS	1.918.751,68	RR	1.179.620,06	R	14.630,20		EP	753.761,82	
		CP	8.135.709,00	RC	7.125.139,84	A	8.838.457,70	CP	702.748,70	EC	1.713.317,86
		CS	7.506.451,82	TR	8.304.759,90	CS	798.308,08			TR	2.467.079,68
<b>Titolo 2</b>	<b>Trasferimenti correnti</b>										
<b>20101</b>	<b>Trasferimenti correnti da Amministrazioni pubbliche</b>	RS	175.575,46	RR	172.543,01	R	-1.348,27		EP	1.684,18	
		CP	770.192,00	RC	409.202,39	A	728.628,91	CP	-41.563,09	EC	319.426,52
		CS	945.767,46	TR	581.745,40	CS	-364.022,06			TR	321.110,70
<b>20102</b>	<b>Trasferimenti correnti da Famiglie</b>	RS	0,00	RR	0,00	R	0,00		EP	0,00	
		CP	0,00	RC	0,00	A	0,00	CP	0,00	EC	0,00
		CS	0,00	TR	0,00	CS	0,00			TR	0,00

## CONTO DEL BILANCIO 2019 - GESTIONE DELLE ENTRATE

TITOLO TIPOLOGIA	DENOMINAZIONE	RESIDUI ATTIVI AL 1/1/2019 (RS)		RISCOSSIONI IN C/RESIDUI (RR)		RIACCERTAMENTI RESIDUI (R) (3)		MAGGIORI O MINORI ENTRATE DI COMPETENZA =A-CP (5)	RESIDUI ATTIVI DA ESERCIZI PRECEDENTI (EP=RS-RR+R)			
		PREVISIONI DEFINITIVE DI COMPETENZA (CP)		RISCOSSIONI IN C/COMPETENZA (RC)		ACCERTAMENTI (A) (4)			RESIDUI ATTIVI DA ESERCIZIO DI COMPETENZA (EC=A-RC)			
		PREVISIONI DEFINITIVE DI CASSA (CS)		TOTALE RISCOSSIONI (TR=RR+RC)		MAGGIORI O MINORI ENTRATE DI CASSA =TR-CS (5)			TOTALE RESIDUI ATTIVI DA RIPORTARE (TR=EP+EC)			
20103	Trasferimenti correnti da Imprese	RS	0,00	RR	0,00	R	0,00	CP	0,00	EP	0,00	
		CP	0,00	RC	0,00	A	0,00		0,00	EC	0,00	
		CS	0,00	TR	0,00	CS	0,00		0,00	TR	0,00	
20104	Trasferimenti correnti da Istituzioni Sociali Private	RS	0,00	RR	0,00	R	0,00	CP	-25.590,00	EP	0,00	
		CP	25.590,00	RC	0,00	A	0,00			0,00	EC	0,00
		CS	25.590,00	TR	0,00	CS	-25.590,00			0,00	TR	0,00
20105	Trasferimenti correnti dalla UE e dal Resto del Mondo	RS	0,00	RR	0,00	R	0,00	CP	0,00	EP	0,00	
		CP	0,00	RC	0,00	A	0,00			0,00	EC	0,00
		CS	0,00	TR	0,00	CS	0,00			0,00	TR	0,00
<b>TOTALE Titolo 2</b>	<b>Trasferimenti correnti</b>	<b>RS</b>	<b>175.575,46</b>	<b>RR</b>	<b>172.543,01</b>	<b>R</b>	<b>-1.348,27</b>	<b>CP</b>	<b>-67.153,09</b>	<b>EP</b>	<b>1.684,18</b>	
		<b>CP</b>	<b>795.782,00</b>	<b>RC</b>	<b>409.202,39</b>	<b>A</b>	<b>728.628,91</b>			<b>EC</b>	<b>319.426,52</b>	
		<b>CS</b>	<b>971.357,46</b>	<b>TR</b>	<b>581.745,40</b>	<b>CS</b>	<b>-389.612,06</b>			<b>TR</b>	<b>321.110,70</b>	
<b>TITOLO 3</b>	<b>Entrate extratributarie</b>											
30100	Vendita di beni e servizi e proventi derivanti dalla gestione dei beni	RS	490.463,95	RR	364.437,42	R	-3.513,36	CP	-285.903,83	EP	122.513,17	
		CP	2.963.526,00	RC	2.363.759,97	A	2.677.622,17			0,00	EC	313.862,20
		CS	3.430.458,36	TR	2.728.197,39	CS	-702.260,97			0,00	TR	436.375,37
30200	Proventi derivanti dall'attività di controllo e repressione delle irregolarità e degli illeciti	RS	1.289.539,62	RR	74.919,56	R	-477.937,28	CP	45.141,47	EP	736.682,78	
		CP	542.450,00	RC	302.068,24	A	587.591,47			0,00	EC	285.523,23
		CS	1.831.989,62	TR	376.987,80	CS	-1.455.001,82			0,00	TR	1.022.206,01
30300	Interessi attivi	RS	0,00	RR	0,00	R	0,00	CP	-195,66	EP	0,00	
		CP	200,00	RC	4,34	A	4,34			0,00	EC	0,00
		CS	200,00	TR	4,34	CS	-195,66			0,00	TR	0,00
30400	Altre entrate da redditi da capitale	RS	330.506,25	RR	330.628,25	R	122,00	CP	-0,79	EP	0,00	
		CP	348.029,00	RC	348.028,21	A	348.028,21			0,00	EC	0,00
		CS	678.535,25	TR	678.656,46	CS	121,21			0,00	TR	0,00
30500	Rimborsi e altre entrate correnti	RS	88.177,64	RR	24.341,67	R	-579,84	CP	-183.317,27	EP	63.256,13	
		CP	447.157,00	RC	219.715,33	A	263.839,73			0,00	EC	44.124,40
		CS	535.334,64	TR	244.057,00	CS	-291.277,64			0,00	TR	107.380,53
<b>TOTALE Titolo 3</b>	<b>Entrate extratributarie</b>	<b>RS</b>	<b>2.198.687,46</b>	<b>RR</b>	<b>794.326,90</b>	<b>R</b>	<b>-481.908,48</b>	<b>CP</b>	<b>-424.276,08</b>	<b>EP</b>	<b>922.452,08</b>	
		<b>CP</b>	<b>4.301.362,00</b>	<b>RC</b>	<b>3.233.576,09</b>	<b>A</b>	<b>3.877.085,92</b>			<b>EC</b>	<b>643.509,83</b>	
		<b>CS</b>	<b>6.476.517,87</b>	<b>TR</b>	<b>4.027.902,99</b>	<b>CS</b>	<b>-2.448.614,88</b>			<b>TR</b>	<b>1.565.961,91</b>	
<b>TITOLO 4</b>	<b>Entrate in conto capitale</b>											

## CONTO DEL BILANCIO 2019 - GESTIONE DELLE ENTRATE

TITOLO TIPOLOGIA	DENOMINAZIONE	RESIDUI ATTIVI AL 1/1/2019 (RS)		RISCOSSIONI IN C/RESIDUI (RR)		RIACCERTAMENTI RESIDUI (R) (3)		MAGGIORI O MINORI ENTRATE DI COMPETENZA =A-CP (5)	RESIDUI ATTIVI DA ESERCIZI PRECEDENTI (EP=RS-RR+R)	
		PREVISIONI DEFINITIVE DI COMPETENZA (CP)		RISCOSSIONI IN C/COMPETENZA (RC)		ACCERTAMENTI (A) (4)			RESIDUI ATTIVI DA ESERCIZIO DI COMPETENZA (EC=A-RC)	
		PREVISIONI DEFINITIVE DI CASSA (CS)		TOTALE RISCOSSIONI (TR=RR+RC)		MAGGIORI O MINORI ENTRATE DI CASSA =TR-CS (5)			TOTALE RESIDUI ATTIVI DA RIPORTARE (TR=EP+EC)	
<b>40100</b>	<b>Tributi in conto capitale</b>	RS	0,00	RR	0,00	R	0,00		EP	0,00
		CP	0,00	RC	0,00	A	0,00	CP	0,00	0,00
		CS	0,00	TR	0,00	CS	0,00		TR	0,00
<b>40200</b>	<b>Contributi agli investimenti</b>	RS	140.598,80	RR	140.395,79	R	-203,01		EP	0,00
		CP	1.931.605,45	RC	203.513,86	A	427.604,86	CP	-1.504.000,59	224.091,00
		CS	668.204,25	TR	343.909,65	CS	-324.294,60		TR	224.091,00
<b>40300</b>	<b>Altri trasferimenti in conto capitale</b>	RS	0,00	RR	0,00	R	0,00		EP	0,00
		CP	1.755.750,00	RC	727.143,06	A	727.143,06	CP	-1.028.606,94	0,00
		CS	1.755.750,00	TR	727.143,06	CS	-1.028.606,94		TR	0,00
<b>40400</b>	<b>Entrate da alienazione di beni materiali e immateriali</b>	RS	0,00	RR	0,00	R	0,00		EP	0,00
		CP	182.600,00	RC	169.173,91	A	169.173,91	CP	-13.426,09	0,00
		CS	182.600,00	TR	169.173,91	CS	-13.426,09		TR	0,00
<b>40500</b>	<b>Altre entrate in conto capitale</b>	RS	0,00	RR	0,00	R	0,00		EP	0,00
		CP	665.000,00	RC	588.191,87	A	588.191,87	CP	-76.808,13	0,00
		CS	665.000,00	TR	588.191,87	CS	-76.808,13		TR	0,00
<b>TOTALE Titolo 4</b>	<b>Entrate in conto capitale</b>	<b>RS</b>	<b>140.598,80</b>	<b>RR</b>	<b>140.395,79</b>	<b>R</b>	<b>-203,01</b>		<b>EP</b>	<b>0,00</b>
		<b>CP</b>	<b>4.534.955,45</b>	<b>RC</b>	<b>1.688.022,70</b>	<b>A</b>	<b>1.912.113,70</b>	<b>CP</b>	<b>-2.622.841,75</b>	<b>224.091,00</b>
		<b>CS</b>	<b>3.271.554,25</b>	<b>TR</b>	<b>1.828.418,49</b>	<b>CS</b>	<b>-1.443.135,76</b>		<b>TR</b>	<b>224.091,00</b>
<b>TITOLO 5</b>	<b>Entrate da riduzione di attività finanziarie</b>									
<b>50100</b>	<b>Alienazione di attività finanziarie</b>	RS	0,00	RR	0,00	R	0,00		EP	0,00
		CP	0,00	RC	0,00	A	0,00	CP	0,00	0,00
		CS	0,00	TR	0,00	CS	0,00		TR	0,00
<b>50200</b>	<b>Riscossione crediti di breve termine</b>	RS	0,00	RR	0,00	R	0,00		EP	0,00
		CP	0,00	RC	0,00	A	0,00	CP	0,00	0,00
		CS	0,00	TR	0,00	CS	0,00		TR	0,00
<b>50300</b>	<b>Riscossione crediti di medio-lungo termine</b>	RS	0,00	RR	0,00	R	0,00		EP	0,00
		CP	605.000,00	RC	605.000,00	A	605.000,00	CP	0,00	0,00
		CS	605.000,00	TR	605.000,00	CS	0,00		TR	0,00
<b>50400</b>	<b>Altre entrate per riduzione di attività finanziarie</b>	RS	0,00	RR	0,00	R	0,00		EP	0,00
		CP	0,00	RC	0,00	A	0,00	CP	0,00	0,00
		CS	0,00	TR	0,00	CS	0,00		TR	0,00
<b>TOTALE Titolo 5</b>	<b>Entrate da riduzione di attività finanziarie</b>	<b>RS</b>	<b>0,00</b>	<b>RR</b>	<b>0,00</b>	<b>R</b>	<b>0,00</b>		<b>EP</b>	<b>0,00</b>

## CONTO DEL BILANCIO 2019 - GESTIONE DELLE ENTRATE

TITOLO TIPOLOGIA	DENOMINAZIONE	RESIDUI ATTIVI AL 1/1/2019 (RS)		RISCOSSIONI IN C/RESIDUI (RR)		RIACCERTAMENTI RESIDUI (R) (3)		MAGGIORI O MINORI ENTRATE DI COMPETENZA =A-CP (5)	RESIDUI ATTIVI DA ESERCIZI PRECEDENTI (EP=RS-RR+R)		
		PREVISIONI DEFINITIVE DI COMPETENZA (CP)		RISCOSSIONI IN C/COMPETENZA (RC)		ACCERTAMENTI (A) (4)			RESIDUI ATTIVI DA ESERCIZIO DI COMPETENZA (EC=A-RC)		
		PREVISIONI DEFINITIVE DI CASSA (CS)		TOTALE RISCOSSIONI (TR=RR+RC)		MAGGIORI O MINORI ENTRATE DI CASSA =TR-CS (5)			TOTALE RESIDUI ATTIVI DA RIPORTARE (TR=EP+EC)		
		CP	605.000,00	RC	605.000,00	A	605.000,00	CP	0,00	EC	0,00
		CS	605.000,00	TR	605.000,00	CS	0,00			TR	0,00
<b>Titolo 6</b>	<b>Accensione di prestiti</b>										
60100	Emissione di titoli obbligazionari	RS	0,00	RR	0,00	R	0,00			EP	0,00
		CP	0,00	RC	0,00	A	0,00	CP	0,00	EC	0,00
		CS	0,00	TR	0,00	CS	0,00			TR	0,00
60200	Accensione Prestiti a breve termine	RS	0,00	RR	0,00	R	0,00			EP	0,00
		CP	0,00	RC	0,00	A	0,00	CP	0,00	EC	0,00
		CS	0,00	TR	0,00	CS	0,00			TR	0,00
60300	Accensione Mutui e altri finanziamenti a medio lungo termine	RS	72.092,00	RR	72.091,60	R	-0,40			EP	0,00
		CP	629.031,00	RC	0,00	A	629.031,00	CP	0,00	EC	629.031,00
		CS	701.123,00	TR	72.091,60	CS	-629.031,40			TR	629.031,00
60400	Altre forme di indebitamento	RS	0,00	RR	0,00	R	0,00			EP	0,00
		CP	0,00	RC	0,00	A	0,00	CP	0,00	EC	0,00
		CS	0,00	TR	0,00	CS	0,00			TR	0,00
<b>TOTALE Titolo 6</b>	<b>Accensione di prestiti</b>	RS	72.092,00	RR	72.091,60	R	-0,40			EP	0,00
		CP	629.031,00	RC	0,00	A	629.031,00	CP	0,00	EC	629.031,00
		CS	701.123,00	TR	72.091,60	CS	-629.031,40			TR	629.031,00
<b>Titolo 7</b>	<b>Anticipazioni da istituto tesoriere/cassiere</b>										
70100	Anticipazioni da istituto tesoriere/cassiere	RS	0,00	RR	0,00	R	0,00			EP	0,00
		CP	100.000,00	RC	0,00	A	0,00	CP	-100.000,00	EC	0,00
		CS	100.000,00	TR	0,00	CS	-100.000,00			TR	0,00
<b>TOTALE Titolo 7</b>	<b>Anticipazioni da istituto tesoriere/cassiere</b>	RS	0,00	RR	0,00	R	0,00			EP	0,00
		CP	100.000,00	RC	0,00	A	0,00	CP	-100.000,00	EC	0,00
		CS	100.000,00	TR	0,00	CS	-100.000,00			TR	0,00
<b>Titolo 9</b>	<b>Entrate per conto di terzi e partite di giro</b>										
90100	Entrate per partite di giro	RS	0,00	RR	0,00	R	0,00			EP	0,00
		CP	2.520.000,00	RC	1.974.693,19	A	1.974.693,19	CP	-545.306,81	EC	0,00
		CS	2.520.000,00	TR	1.974.693,19	CS	-545.306,81			TR	0,00



## CONTO DEL BILANCIO 2019 - GESTIONE DELLE ENTRATE

TITOLO TIPOLOGIA	DENOMINAZIONE	RESIDUI ATTIVI AL 1/1/2019 (RS)		RISCOSSIONI IN C/RESIDUI (RR)		RIACCERTAMENTI RESIDUI (R) (3)		MAGGIORI O MINORI ENTRATE DI COMPETENZA =A-CP (5)	RESIDUI ATTIVI DA ESERCIZI PRECEDENTI (EP=RS-RR+R)		
		PREVISIONI DEFINITIVE DI COMPETENZA (CP)		RISCOSSIONI IN C/COMPETENZA (RC)		ACCERTAMENTI (A) (4)			RESIDUI ATTIVI DA ESERCIZIO DI COMPETENZA (EC=A-RC)		
		PREVISIONI DEFINITIVE DI CASSA (CS)		TOTALE RISCOSSIONI (TR=RR+RC)		MAGGIORI O MINORI ENTRATE DI CASSA =TR-CS (5)			TOTALE RESIDUI ATTIVI DA RIPORTARE (TR=EP+EC)		
<b>90200</b>	<b>Entrate per conto terzi</b>	RS	161.935,15	RR	21.833,13	R	-1.931,93		EP	138.170,09	
		CP	795.000,00	RC	371.523,72	A	405.194,63	CP	-389.805,37	EC	33.670,91
		CS	795.001,00	TR	393.356,85	CS	-401.644,15			TR	171.841,00
<b>TOTALE Titolo 9</b>	<b>Entrate per conto di terzi e partite di giro</b>	RS	<b>161.935,15</b>	RR	<b>21.833,13</b>	R	<b>-1.931,93</b>		EP	<b>138.170,09</b>	
		CP	<b>3.315.000,00</b>	RC	<b>2.346.216,91</b>	A	<b>2.379.887,82</b>	CP	<b>-935.112,18</b>	EC	<b>33.670,91</b>
		CS	<b>3.315.001,00</b>	TR	<b>2.368.050,04</b>	CS	<b>-946.950,96</b>			TR	<b>171.841,00</b>
	<b>TOTALE TITOLI</b>	RS	<b>4.667.640,55</b>	RR	<b>2.380.810,49</b>	R	<b>-470.761,89</b>		EP	<b>1.816.068,17</b>	
		CP	<b>22.416.839,45</b>	RC	<b>15.407.157,93</b>	A	<b>18.970.205,05</b>	CP	<b>-3.446.634,40</b>	EC	<b>3.563.047,12</b>
		CS	<b>22.947.005,40</b>	TR	<b>17.787.968,42</b>	CS	<b>-5.159.036,98</b>			TR	<b>5.379.115,29</b>
	<b>TOTALE GENERALE DELLE ENTRATE</b>	RS	<b>4.667.640,55</b>	RR	<b>2.380.810,49</b>	R	<b>-470.761,89</b>		EP	<b>1.816.068,17</b>	
		CP	<b>27.240.970,84</b>	RC	<b>15.407.157,93</b>	A	<b>18.970.205,05</b>	CP	<b>-3.446.634,40</b>	EC	<b>3.563.047,12</b>
		CS	<b>22.947.005,40</b>	TR	<b>17.787.968,42</b>	CS	<b>-5.159.036,98</b>			TR	<b>5.379.115,29</b>

(1) Indicare l'importo del fondo pluriennale vincolato risultante dal conto del bilancio dell'anno precedente (spesa).

(2) Per "Utilizzo avanzo di amministrazione" si intende l'avanzo applicato al bilancio: indicare pertanto l'importo dello stanziamento definitivo di bilancio.

(3) Indicare l'ammontare complessivo derivante dal riaccertamento dei residui (comprende l'importo dei crediti definitivamente cancellati in quanto assolutamente inesigibili, l'importo dei crediti di dubbia e difficile esazione cancellati secondo le modalità previste dal principio applicato della contabilità finanziaria 9.2). La voce comprende inoltre le rettifiche in aumento dei residui attivi effettuate a seguito della riscossione di residui attivi cancellati dalle scritture (ad es. In anni precedenti è stato cancellato un residuo attivo in quanto considerato assolutamente inesigibile. In caso di riscossione di tale credito nel corso dell'esercizio cui si riferisce il rendiconto si effettua un riaccertamento dei residui attivi in aumento). Le rettifiche in aumento sono indicate con il segno "+", le rettifiche in riduzione sono indicate con il segno "-".

(4) Indicare gli accertamenti imputati contabilmente all'esercizio cui il rendiconto si riferisce al netto dei crediti che, in occasione del riaccertamento ordinario dei residui effettuato ai sensi dell'articolo 3, comma 4, risultassero non esigibili e reimputati agli esercizi in cui le obbligazioni risultano esigibili.

(5) Le maggiori entrate sono indicate con il segno "+", le minori entrate sono indicate con il segno "-".

## CONTO DEL BILANCIO 2019 - RIEPILOGO GENERALE DELLE ENTRATE

TITOLO	DENOMINAZIONE	RESIDUI ATTIVI AL 1/1/2019 (RS)		RISCOSSIONI IN C/RESIDUI (RR)		RIACCERTAMENTI RESIDUI (R) (3)		MAGGIORI O MINORI ENTRATE DI COMPETENZA =A-CP (5)	RESIDUI ATTIVI DA ESERCIZI PRECEDENTI (EP=RS-RR+R)		
		PREVISIONI DEFINITIVE DI COMPETENZA (CP)		RISCOSSIONI IN C/COMPETENZA (RC)		ACCERTAMENTI (A) (4)			RESIDUI ATTIVI DA ESERCIZIO DI COMPETENZA (EC=A-RC)		
		PREVISIONI DEFINITIVE DI CASSA (CS)		TOTALE RISCOSSIONI (TR=RR+RC)		MAGGIORI O MINORI ENTRATE DI CASSA =TR-CS (5)			TOTALE RESIDUI ATTIVI DA RIPORTARE (TR=EP+EC)		
	FONDO PLURIENNALE VINCOLATO PER SPESE CORRENTI	CP	239.753,48								
	FONDO PLURIENNALE VINCOLATO PER SPESE IN CONTO CAPITALE	CP	2.108.447,93								
	FONDO PLURIENNALE VINCOLATO PER INCREMENTO ATTIVITA' FINANZIARIE	CP	0,00								
	UTILIZZO DELL' AVANZO DI AMMINISTRAZIONE	CP	2.475.929,98								
	- di cui Utilizzo Fondo anticipazioni di liquidità	CP	0,00								
<b>Titolo 1</b>	<b>Entrate correnti di natura tributaria,contributiva e perequativa</b>	RS	1.918.751,68	RR	1.179.620,06	R	14.630,20		EP	753.761,82	
		CP	8.135.709,00	RC	7.125.139,84	A	8.838.457,70	CP	702.748,70	EC	1.713.317,86
		CS	7.506.451,82	TR	8.304.759,90	CS	798.308,08		TR	2.467.079,68	
<b>Titolo 2</b>	<b>Trasferimenti correnti</b>	RS	175.575,46	RR	172.543,01	R	-1.348,27		EP	1.684,18	
		CP	795.782,00	RC	409.202,39	A	728.628,91	CP	-67.153,09	EC	319.426,52
		CS	971.357,46	TR	581.745,40	CS	-389.612,06		TR	321.110,70	
<b>Titolo 3</b>	<b>Entrate extratributarie</b>	RS	2.198.687,46	RR	794.326,90	R	-481.908,48		EP	922.452,08	
		CP	4.301.362,00	RC	3.233.576,09	A	3.877.085,92	CP	-424.276,08	EC	643.509,83
		CS	6.476.517,87	TR	4.027.902,99	CS	-2.448.614,88		TR	1.565.961,91	
<b>Titolo 4</b>	<b>Entrate in conto capitale</b>	RS	140.598,80	RR	140.395,79	R	-203,01		EP	0,00	
		CP	4.534.955,45	RC	1.688.022,70	A	1.912.113,70	CP	-2.622.841,75	EC	224.091,00
		CS	3.271.554,25	TR	1.828.418,49	CS	-1.443.135,76		TR	224.091,00	
<b>Titolo 5</b>	<b>Entrate da riduzione di attività finanziarie</b>	RS	0,00	RR	0,00	R	0,00		EP	0,00	
		CP	605.000,00	RC	605.000,00	A	605.000,00	CP	0,00	EC	0,00
		CS	605.000,00	TR	605.000,00	CS	0,00		TR	0,00	
<b>Titolo 6</b>	<b>Accensione di prestiti</b>	RS	72.092,00	RR	72.091,60	R	-0,40		EP	0,00	
		CP	629.031,00	RC	0,00	A	629.031,00	CP	0,00	EC	629.031,00
		CS	701.123,00	TR	72.091,60	CS	-629.031,40		TR	629.031,00	
<b>Titolo 7</b>	<b>Anticipazioni da istituto tesoriere/cassiere</b>	RS	0,00	RR	0,00	R	0,00		EP	0,00	
		CP	100.000,00	RC	0,00	A	0,00	CP	-100.000,00	EC	0,00
		CS	100.000,00	TR	0,00	CS	-100.000,00		TR	0,00	
<b>Titolo 9</b>	<b>Entrate per conto di terzi e partite di giro</b>	RS	161.935,15	RR	21.833,13	R	-1.931,93		EP	138.170,09	
		CP	3.315.000,00	RC	2.346.216,91	A	2.379.887,82	CP	-935.112,18	EC	33.670,91
		CS	3.315.001,00	TR	2.368.050,04	CS	-946.950,96		TR	171.841,00	

## CONTO DEL BILANCIO 2019 - RIEPILOGO GENERALE DELLE ENTRATE

TITOLO	DENOMINAZIONE	RESIDUI ATTIVI AL 1/1/2019 (RS)		RISCOSSIONI IN C/RESIDUI (RR)		RIACCERTAMENTI RESIDUI (R) (3)		MAGGIORI O MINORI ENTRATE DI COMPETENZA =A-CP (5)	RESIDUI ATTIVI DA ESERCIZI PRECEDENTI (EP=RS-RR+R)		
		PREVISIONI DEFINITIVE DI COMPETENZA (CP)		RISCOSSIONI IN C/COMPETENZA (RC)		ACCERTAMENTI (A) (4)			RESIDUI ATTIVI DA ESERCIZIO DI COMPETENZA (EC=A-RC)		
		PREVISIONI DEFINITIVE DI CASSA (CS)		TOTALE RISCOSSIONI (TR=RR+RC)		MAGGIORI O MINORI ENTRATE DI CASSA =TR-CS (5)			TOTALE RESIDUI ATTIVI DA RIPORTARE (TR=EP+EC)		
<b>TOTALE TITOLI</b>		<b>RS</b>	<b>4.667.640,55</b>	<b>RR</b>	<b>2.380.810,49</b>	<b>R</b>	<b>-470.761,89</b>		<b>EP</b>	<b>1.816.068,17</b>	
		<b>CP</b>	<b>22.416.839,45</b>	<b>RC</b>	<b>15.407.157,93</b>	<b>A</b>	<b>18.970.205,05</b>	<b>CP</b>	<b>-3.446.634,40</b>	<b>EC</b>	<b>3.563.047,12</b>
		<b>CS</b>	<b>22.947.005,40</b>	<b>TR</b>	<b>17.787.968,42</b>	<b>CS</b>	<b>-5.159.036,98</b>			<b>TR</b>	<b>5.379.115,29</b>
<b>TOTALE GENERALE DELLE ENTRATE</b>		<b>RS</b>	<b>4.667.640,55</b>	<b>RR</b>	<b>2.380.810,49</b>	<b>R</b>	<b>-470.761,89</b>		<b>EP</b>	<b>1.816.068,17</b>	
		<b>CP</b>	<b>27.240.970,84</b>	<b>RC</b>	<b>15.407.157,93</b>	<b>A</b>	<b>18.970.205,05</b>	<b>CP</b>	<b>-3.446.634,40</b>	<b>EC</b>	<b>3.563.047,12</b>
		<b>CS</b>	<b>22.947.005,40</b>	<b>TR</b>	<b>17.787.968,42</b>	<b>CS</b>	<b>-5.159.036,98</b>			<b>TR</b>	<b>5.379.115,29</b>

(1) Indicare l'importo del fondo pluriennale vincolato risultante dal conto del bilancio dell'anno precedente (spesa).

(2) Per "Utilizzo avanzo di amministrazione" si intende l'avanzo applicato al bilancio: indicare pertanto l'importo dello stanziamento definitivo di bilancio.

(3) Indicare l'ammontare complessivo derivante dal riaccertamento dei residui (comprende l'importo dei crediti definitivamente cancellati in quanto assolutamente inesigibili, l'importo dei crediti di dubbia e difficile esazione cancellati secondo le modalità previste dal principio applicato della contabilità finanziaria 9.2). La voce comprende inoltre le rettifiche in aumento dei residui attivi effettuate a seguito della riscossione di residui attivi cancellati dalle scritture (ad es. In anni precedenti è stato cancellato un residuo attivo in quanto considerato assolutamente inesigibile. In caso di riscossione di tale credito nel corso dell'esercizio cui si riferisce il rendiconto si effettua un riaccertamento dei residui attivi in aumento). Le rettifiche in aumento sono indicate con il segno "+", le rettifiche in riduzione sono indicate con il segno "-".

(4) Indicare gli accertamenti imputati contabilmente all'esercizio cui il rendiconto si riferisce al netto dei crediti che, in occasione del riaccertamento ordinario dei residui effettuato ai sensi dell'articolo 3, comma 4, risultassero non esigibili e reimputati agli esercizi in cui le obbligazioni risultano esigibili.

(5) Le maggiori entrate sono indicate con il segno "+", le minori entrate sono indicate con il segno "-".

## CONTO DEL BILANCIO 2019 - GESTIONE DELLE SPESE

MISSIONE PROGRAMMA TITOLO	DENOMINAZIONE	RESIDUI PASSIVI AL 1/1/2019 (RS)		PAGAMENTI IN C/RESIDUI (PR)		RIACCERTAMENTO RESIDUI (R) (1)			RESIDUI PASSIVI DA ESERCIZI PRECEDENTI (EP=RS-PR+R)		
		PREVISIONI DEFINITIVE DI COMPETENZA (CP)		PAGAMENTI IN C/COMPETENZA (PC)		IMPEGNI (I) (2)		ECONOMIE DI COMPETENZA (ECP=CP- I-FPV)		RESIDUI PASSIVI DA ESERCIZIO DI COMPETENZA (EC=I-PC)	
		PREVISIONI DEFINITIVE DI CASSA (CS)		TOTALE PAGAMENTI (TP=PR+PC)		FONDO PLURIENNALE VINCOLATO (FPV) (3)				TOTALE RESIDUI PASSIVI DA RIPORTARE (TR=EP+EC)	
<b>DISAVANZO DI AMMINISTRAZIONE</b>		CP	0,00								
<b>MISSIONE 01</b>	<b>Servizi istituzionali, generali e di gestione</b>										
<b>0101 Programma</b>	<b>01</b>	<b>Organi istituzionali</b>									
Titolo 1	Spese correnti	RS	25.678,25	PR	24.500,40	R	-1.177,85			EP	0,00
		CP	253.918,00	PC	207.549,23	I	232.660,50	ECP	21.257,50	EC	25.111,27
		CS	279.596,25	TP	232.049,63	FPV	0,00			TR	25.111,27
Titolo 2	Spese in conto capitale	RS	0,00	PR	0,00	R	0,00			EP	0,00
		CP	0,00	PC	0,00	I	0,00	ECP	0,00	EC	0,00
		CS	0,00	TP	0,00	FPV	0,00			TR	0,00
<b>Totale Programma 01</b>	<b>Organi istituzionali</b>	RS	25.678,25	PR	24.500,40	R	-1.177,85			EP	0,00
		CP	253.918,00	PC	207.549,23	I	232.660,50	ECP	21.257,50	EC	25.111,27
		CS	279.596,25	TP	232.049,63	FPV	0,00			TR	25.111,27
<b>0102 Programma</b>	<b>02</b>	<b>Segreteria generale</b>									
Titolo 1	Spese correnti	RS	29.121,56	PR	20.176,15	R	-435,12			EP	8.510,29
		CP	513.677,00	PC	451.292,12	I	469.648,43	ECP	22.473,57	EC	18.356,31
		CS	499.431,22	TP	471.468,27	FPV	21.555,00			TR	26.866,60
Titolo 2	Spese in conto capitale	RS	0,00	PR	0,00	R	0,00			EP	0,00
		CP	0,00	PC	0,00	I	0,00	ECP	0,00	EC	0,00
		CS	0,00	TP	0,00	FPV	0,00			TR	0,00
<b>Totale Programma 02</b>	<b>Segreteria generale</b>	RS	29.121,56	PR	20.176,15	R	-435,12			EP	8.510,29
		CP	513.677,00	PC	451.292,12	I	469.648,43	ECP	22.473,57	EC	18.356,31
		CS	499.431,22	TP	471.468,27	FPV	21.555,00			TR	26.866,60
<b>0103 Programma</b>	<b>03</b>	<b>Gestione economica, finanziaria, programmazione e provveditorato</b>									
Titolo 1	Spese correnti	RS	58.293,48	PR	49.112,21	R	-681,27			EP	8.500,00
		CP	767.459,00	PC	529.925,58	I	603.932,10	ECP	146.453,90	EC	74.006,52
		CS	803.881,87	TP	579.037,79	FPV	17.073,00			TR	82.506,52

## CONTO DEL BILANCIO 2019 - GESTIONE DELLE SPESE

MISSIONE PROGRAMMA TITOLO	DENOMINAZIONE	RESIDUI PASSIVI AL 1/1/2019 (RS)		PAGAMENTI IN C/RESIDUI (PR)		RIACCERTAMENTO RESIDUI (R) (1)			RESIDUI PASSIVI DA ESERCIZI PRECEDENTI (EP=RS-PR+R)		
		PREVISIONI DEFINITIVE DI COMPETENZA (CP)		PAGAMENTI IN C/COMPETENZA (PC)		IMPEGNI (I) (2)		ECONOMIE DI COMPETENZA (ECP=CP- I-FPV)		RESIDUI PASSIVI DA ESERCIZIO DI COMPETENZA (EC=I-PC)	
		PREVISIONI DEFINITIVE DI CASSA (CS)		TOTALE PAGAMENTI (TP=PR+PC)		FONDO PLURIENNALE VINCOLATO (FPV) (3)				TOTALE RESIDUI PASSIVI DA RIPORTARE (TR=EP+EC)	
Titolo 2	Spese in conto capitale	RS	0,00	PR	0,00	R	0,00			EP	0,00
		CP	0,00	PC	0,00	I	0,00	ECP	0,00	EC	0,00
		CS	0,00	TP	0,00	FPV	0,00			TR	0,00
Titolo 3	Spese per incremento di attività finanziarie	RS	0,00	PR	0,00	R	0,00			EP	0,00
		CP	631.750,00	PC	630.122,04	I	630.122,04	ECP	1.627,96	EC	0,00
		CS	631.750,00	TP	630.122,04	FPV	0,00			TR	0,00
<b>Totale Programma 03</b>	<b>Gestione economica, finanziaria, programmazione e provveditorato</b>	RS	58.293,48	PR	49.112,21	R	-681,27			EP	8.500,00
		CP	1.399.209,00	PC	1.160.047,62	I	1.234.054,14	ECP	148.081,86	EC	74.006,52
		CS	1.435.631,87	TP	1.209.159,83	FPV	17.073,00			TR	82.506,52
<b>0104</b>	<b>Programma 04</b>	<b>Gestione delle entrate tributarie e servizi fiscali</b>									
Titolo 1	Spese correnti	RS	34.071,96	PR	7.456,41	R	-11,18			EP	26.604,37
		CP	183.248,00	PC	143.298,16	I	167.998,92	ECP	10.596,08	EC	24.700,76
		CS	209.587,66	TP	150.754,57	FPV	4.653,00			TR	51.305,13
Titolo 2	Spese in conto capitale	RS	0,00	PR	0,00	R	0,00			EP	0,00
		CP	0,00	PC	0,00	I	0,00	ECP	0,00	EC	0,00
		CS	0,00	TP	0,00	FPV	0,00			TR	0,00
<b>Totale Programma 04</b>	<b>Gestione delle entrate tributarie e servizi fiscali</b>	RS	34.071,96	PR	7.456,41	R	-11,18			EP	26.604,37
		CP	183.248,00	PC	143.298,16	I	167.998,92	ECP	10.596,08	EC	24.700,76
		CS	209.587,66	TP	150.754,57	FPV	4.653,00			TR	51.305,13
<b>0105</b>	<b>Programma 05</b>	<b>Gestione dei beni demaniali e patrimoniali</b>									
Titolo 1	Spese correnti	RS	18.064,98	PR	15.445,80	R	-123,18			EP	2.496,00
		CP	148.141,41	PC	107.480,01	I	134.432,91	ECP	2.553,50	EC	26.952,90
		CS	155.051,39	TP	122.925,81	FPV	11.155,00			TR	29.448,90
Titolo 2	Spese in conto capitale	RS	0,00	PR	0,00	R	0,00			EP	0,00
		CP	17.500,00	PC	0,00	I	0,00	ECP	17.500,00	EC	0,00
		CS	17.500,00	TP	0,00	FPV	0,00			TR	0,00
<b>Totale Programma 05</b>	<b>Gestione dei beni demaniali e patrimoniali</b>	RS	18.064,98	PR	15.445,80	R	-123,18			EP	2.496,00
		CP	165.641,41	PC	107.480,01	I	134.432,91	ECP	20.053,50	EC	26.952,90
		CS	172.551,39	TP	122.925,81	FPV	11.155,00			TR	29.448,90
<b>0106</b>	<b>Programma 06</b>	<b>Ufficio tecnico</b>									

## CONTO DEL BILANCIO 2019 - GESTIONE DELLE SPESE

MISSIONE PROGRAMMA TITOLO	DENOMINAZIONE	RESIDUI PASSIVI AL 1/1/2019 (RS)		PAGAMENTI IN C/RESIDUI (PR)		RIACCERTAMENTO RESIDUI (R) (1)			RESIDUI PASSIVI DA ESERCIZI PRECEDENTI (EP=RS-PR+R)		
		PREVISIONI DEFINITIVE DI COMPETENZA (CP)		PAGAMENTI IN C/COMPETENZA (PC)		IMPEGNI (I) (2)		ECONOMIE DI COMPETENZA (ECP=CP- I-FPV)		RESIDUI PASSIVI DA ESERCIZIO DI COMPETENZA (EC=I-PC)	
		PREVISIONI DEFINITIVE DI CASSA (CS)		TOTALE PAGAMENTI (TP=PR+PC)		FONDO PLURIENNALE VINCOLATO (FPV) (3)				TOTALE RESIDUI PASSIVI DA RIPORTARE (TR=EP+EC)	
Titolo 1	Spese correnti	RS	85.637,69	PR	81.713,35	R	-671,50			EP	3.252,84
		CP	882.963,52	PC	713.647,30	I	811.683,59	ECP	25.774,21	EC	98.036,29
		CS	912.850,89	TP	795.360,65	FPV	45.505,72			TR	101.289,13
Titolo 2	Spese in conto capitale	RS	82.325,16	PR	72.194,36	R	-5.826,64			EP	4.304,16
		CP	937.010,00	PC	69.486,25	I	136.453,39	ECP	1.156,61	EC	66.967,14
		CS	219.935,16	TP	141.680,61	FPV	799.400,00			TR	71.271,30
<b>Totale Programma 06</b>	<b>Ufficio tecnico</b>	RS	167.962,85	PR	153.907,71	R	-6.498,14			EP	7.557,00
		CP	1.819.973,52	PC	783.133,55	I	948.136,98	ECP	26.930,82	EC	165.003,43
		CS	1.132.786,05	TP	937.041,26	FPV	844.905,72			TR	172.560,43
<b>0107</b>	<b>Programma</b>	<b>07</b>	<b>Elezioni e consultazioni popolari - Anagrafe e stato civile</b>								
Titolo 1	Spese correnti	RS	14.402,11	PR	12.937,05	R	-1.465,06			EP	0,00
		CP	228.250,00	PC	200.200,48	I	213.253,96	ECP	3.716,04	EC	13.053,48
		CS	225.368,58	TP	213.137,53	FPV	11.280,00			TR	13.053,48
Titolo 2	Spese in conto capitale	RS	0,00	PR	0,00	R	0,00			EP	0,00
		CP	0,00	PC	0,00	I	0,00	ECP	0,00	EC	0,00
		CS	0,00	TP	0,00	FPV	0,00			TR	0,00
<b>Totale Programma 07</b>	<b>Elezioni e consultazioni popolari - Anagrafe e stato civile</b>	RS	14.402,11	PR	12.937,05	R	-1.465,06			EP	0,00
		CP	228.250,00	PC	200.200,48	I	213.253,96	ECP	3.716,04	EC	13.053,48
		CS	225.368,58	TP	213.137,53	FPV	11.280,00			TR	13.053,48
<b>0108</b>	<b>Programma</b>	<b>08</b>	<b>Statistica e sistemi informativi</b>								
Titolo 1	Spese correnti	RS	7.625,56	PR	7.625,56	R	0,00			EP	0,00
		CP	134.025,00	PC	125.182,59	I	130.219,25	ECP	2.280,75	EC	5.036,66
		CS	140.125,56	TP	132.808,15	FPV	1.525,00			TR	5.036,66
Titolo 2	Spese in conto capitale	RS	0,00	PR	0,00	R	0,00			EP	0,00
		CP	0,00	PC	0,00	I	0,00	ECP	0,00	EC	0,00
		CS	0,00	TP	0,00	FPV	0,00			TR	0,00
<b>Totale Programma 08</b>	<b>Statistica e sistemi informativi</b>	RS	7.625,56	PR	7.625,56	R	0,00			EP	0,00
		CP	134.025,00	PC	125.182,59	I	130.219,25	ECP	2.280,75	EC	5.036,66
		CS	140.125,56	TP	132.808,15	FPV	1.525,00			TR	5.036,66

## CONTO DEL BILANCIO 2019 - GESTIONE DELLE SPESE

MISSIONE PROGRAMMA TITOLO	DENOMINAZIONE	RESIDUI PASSIVI AL 1/1/2019 (RS)		PAGAMENTI IN C/RESIDUI (PR)		RIACCERTAMENTO RESIDUI (R) (1)			RESIDUI PASSIVI DA ESERCIZI PRECEDENTI (EP=RS-PR+R)			
		PREVISIONI DEFINITIVE DI COMPETENZA (CP)		PAGAMENTI IN C/COMPETENZA (PC)		IMPEGNI (I) (2)		ECONOMIE DI COMPETENZA (ECP=CP- I-FPV)		RESIDUI PASSIVI DA ESERCIZIO DI COMPETENZA (EC=I-PC)		
		PREVISIONI DEFINITIVE DI CASSA (CS)		TOTALE PAGAMENTI (TP=PR+PC)		FONDO PLURIENNALE VINCOLATO (FPV) (3)				TOTALE RESIDUI PASSIVI DA RIPORTARE (TR=EP+EC)		
<b>0109</b>	<b>Programma</b>	<b>09</b>	<b>Assistenza tecnico-amministrativa agli enti locali</b>									
	Titolo 1	Spese correnti	RS	0,00	PR	0,00	R	0,00			EP	0,00
			CP	0,00	PC	0,00	I	0,00	ECP	0,00	EC	0,00
			CS	0,00	TP	0,00	FPV	0,00			TR	0,00
	Titolo 2	Spese in conto capitale	RS	0,00	PR	0,00	R	0,00			EP	0,00
			CP	0,00	PC	0,00	I	0,00	ECP	0,00	EC	0,00
			CS	0,00	TP	0,00	FPV	0,00			TR	0,00
	<b>Totale Programma 09</b>	<b>Assistenza tecnico-amministrativa agli enti locali</b>	RS	0,00	PR	0,00	R	0,00			EP	0,00
			CP	0,00	PC	0,00	I	0,00	ECP	0,00	EC	0,00
			CS	0,00	TP	0,00	FPV	0,00			TR	0,00
<b>0110</b>	<b>Programma</b>	<b>10</b>	<b>Risorse umane</b>									
	Titolo 1	Spese correnti	RS	73.763,69	PR	44.859,65	R	-28.304,04			EP	600,00
			CP	337.880,00	PC	245.161,79	I	303.922,83	ECP	10.457,17	EC	58.761,04
			CS	388.143,69	TP	290.021,44	FPV	23.500,00			TR	59.361,04
	Titolo 2	Spese in conto capitale	RS	0,00	PR	0,00	R	0,00			EP	0,00
			CP	0,00	PC	0,00	I	0,00	ECP	0,00	EC	0,00
			CS	0,00	TP	0,00	FPV	0,00			TR	0,00
	<b>Totale Programma 10</b>	<b>Risorse umane</b>	RS	73.763,69	PR	44.859,65	R	-28.304,04			EP	600,00
			CP	337.880,00	PC	245.161,79	I	303.922,83	ECP	10.457,17	EC	58.761,04
			CS	388.143,69	TP	290.021,44	FPV	23.500,00			TR	59.361,04
<b>0111</b>	<b>Programma</b>	<b>11</b>	<b>Altri servizi generali</b>									
	Titolo 1	Spese correnti	RS	10.232,00	PR	8.963,20	R	0,00			EP	1.268,80
			CP	207.765,55	PC	109.698,53	I	121.429,73	ECP	8.680,72	EC	11.731,20
			CS	140.342,45	TP	118.661,73	FPV	77.655,10			TR	13.000,00
	Titolo 2	Spese in conto capitale	RS	0,00	PR	0,00	R	0,00			EP	0,00
			CP	0,00	PC	0,00	I	0,00	ECP	0,00	EC	0,00
			CS	0,00	TP	0,00	FPV	0,00			TR	0,00
	<b>Totale Programma 11</b>	<b>Altri servizi generali</b>	RS	10.232,00	PR	8.963,20	R	0,00			EP	1.268,80
			CP	207.765,55	PC	109.698,53	I	121.429,73	ECP	8.680,72	EC	11.731,20
			CS	140.342,45	TP	118.661,73	FPV	77.655,10			TR	13.000,00

## CONTO DEL BILANCIO 2019 - GESTIONE DELLE SPESE

MISSIONE PROGRAMMA TITOLO	DENOMINAZIONE	RESIDUI PASSIVI AL 1/1/2019 (RS)		PAGAMENTI IN C/RESIDUI (PR)		RIACCERTAMENTO RESIDUI (R) (1)			RESIDUI PASSIVI DA ESERCIZI PRECEDENTI (EP=RS-PR+R)				
		PREVISIONI DEFINITIVE DI COMPETENZA (CP)		PAGAMENTI IN C/COMPETENZA (PC)		IMPEGNI (I) (2)		ECONOMIE DI COMPETENZA (ECP=CP- I-FPV)		RESIDUI PASSIVI DA ESERCIZIO DI COMPETENZA (EC=I-PC)			
		PREVISIONI DEFINITIVE DI CASSA (CS)		TOTALE PAGAMENTI (TP=PR+PC)		FONDO PLURIENNALE VINCOLATO (FPV) (3)				TOTALE RESIDUI PASSIVI DA RIPORTARE (TR=EP+EC)			
<b>TOTALE MISSIONE</b>	<b>01</b>	<b>01 Servizi istituzionali, generali e di gestione</b>											
		RS	439.216,44	PR	344.984,14	R	-38.695,84			EP	55.536,46		
		CP	5.243.587,48	PC	3.533.044,08	I	3.955.757,65	ECP	274.528,01	EC	422.713,57		
		CS	4.623.564,72	TP	3.878.028,22	FPV	1.013.301,82			TR	478.250,03		
<b>MISSIONE</b>	<b>02</b>	<b>02 Giustizia</b>											
<b>0201</b>	<b>Programma</b>	<b>01</b>	<b>01 Uffici giudiziari</b>										
	Titolo 1	Spese correnti	RS	0,00	PR	0,00	R	0,00		EP	0,00		
			CP	0,00	PC	0,00	I	0,00	ECP	0,00	0,00		
			CS	0,00	TP	0,00	FPV	0,00		TR	0,00		
	Titolo 2	Spese in conto capitale	RS	0,00	PR	0,00	R	0,00		EP	0,00		
			CP	0,00	PC	0,00	I	0,00	ECP	0,00	0,00		
			CS	0,00	TP	0,00	FPV	0,00		TR	0,00		
	<b>Totale Programma</b>	<b>01</b>	<b>01 Uffici giudiziari</b>										
			RS	0,00	PR	0,00	R	0,00		EP	0,00		
			CP	0,00	PC	0,00	I	0,00	ECP	0,00	0,00		
			CS	0,00	TP	0,00	FPV	0,00		TR	0,00		
<b>0202</b>	<b>Programma</b>	<b>02</b>	<b>02 Casa circondariale e altri servizi</b>										
	Titolo 1	Spese correnti	RS	0,00	PR	0,00	R	0,00		EP	0,00		
			CP	0,00	PC	0,00	I	0,00	ECP	0,00	0,00		
			CS	0,00	TP	0,00	FPV	0,00		TR	0,00		
	Titolo 2	Spese in conto capitale	RS	0,00	PR	0,00	R	0,00		EP	0,00		
			CP	0,00	PC	0,00	I	0,00	ECP	0,00	0,00		
			CS	0,00	TP	0,00	FPV	0,00		TR	0,00		
	<b>Totale Programma</b>	<b>02</b>	<b>02 Casa circondariale e altri servizi</b>										
			RS	0,00	PR	0,00	R	0,00		EP	0,00		
			CP	0,00	PC	0,00	I	0,00	ECP	0,00	0,00		
			CS	0,00	TP	0,00	FPV	0,00		TR	0,00		
<b>TOTALE MISSIONE</b>	<b>02</b>	<b>02 Giustizia</b>											
			RS	0,00	PR	0,00	R	0,00		EP	0,00		
			CP	0,00	PC	0,00	I	0,00	ECP	0,00	0,00		
			CS	0,00	TP	0,00	FPV	0,00		TR	0,00		
<b>MISSIONE</b>	<b>03</b>	<b>03 Ordine pubblico e sicurezza</b>											



## CONTO DEL BILANCIO 2019 - GESTIONE DELLE SPESE

MISSIONE PROGRAMMA TITOLO	DENOMINAZIONE	RESIDUI PASSIVI AL 1/1/2019 (RS)		PAGAMENTI IN C/RESIDUI (PR)		RIACCERTAMENTO RESIDUI (R) (1)			RESIDUI PASSIVI DA ESERCIZI PRECEDENTI (EP=RS-PR+R)			
		PREVISIONI DEFINITIVE DI COMPETENZA (CP)		PAGAMENTI IN C/COMPETENZA (PC)		IMPEGNI (I) (2)		ECONOMIE DI COMPETENZA (ECP=CP- I-FPV)		RESIDUI PASSIVI DA ESERCIZIO DI COMPETENZA (EC=I-PC)		
		PREVISIONI DEFINITIVE DI CASSA (CS)		TOTALE PAGAMENTI (TP=PR+PC)		FONDO PLURIENNALE VINCOLATO (FPV) (3)				TOTALE RESIDUI PASSIVI DA RIPORTARE (TR=EP+EC)		
<b>0301</b>	<b>Programma</b>	<b>01</b>	<b>Polizia locale e amministrativa</b>									
	Titolo 1	Spese correnti	RS	83.206,73	PR	77.580,73	R	-2.899,27		EP	2.726,73	
			CP	776.011,00	PC	647.007,82	I	737.822,14	ECP	19.247,86	EC	90.814,32
			CS	824.910,90	TP	724.588,55	FPV	18.941,00			TR	93.541,05
	Titolo 2	Spese in conto capitale	RS	0,00	PR	0,00	R	0,00		EP	0,00	
			CP	234.081,16	PC	42.663,56	I	134.236,76	ECP	99.844,40	EC	91.573,20
			CS	234.081,16	TP	42.663,56	FPV	0,00			TR	91.573,20
	Titolo 3	Spese per incremento di attività finanziarie	RS	0,00	PR	0,00	R	0,00		EP	0,00	
			CP	0,00	PC	0,00	I	0,00	ECP	0,00	EC	0,00
			CS	0,00	TP	0,00	FPV	0,00			TR	0,00
	<b>Totale Programma 01</b>	<b>Polizia locale e amministrativa</b>	RS	83.206,73	PR	77.580,73	R	-2.899,27		EP	2.726,73	
			CP	1.010.092,16	PC	689.671,38	I	872.058,90	ECP	119.092,26	EC	182.387,52
			CS	1.058.992,06	TP	767.252,11	FPV	18.941,00			TR	185.114,25
<b>0302</b>	<b>Programma</b>	<b>02</b>	<b>Sistema integrato di sicurezza urbana</b>									
	Titolo 1	Spese correnti	RS	0,00	PR	0,00	R	0,00		EP	0,00	
			CP	0,00	PC	0,00	I	0,00	ECP	0,00	EC	0,00
			CS	0,00	TP	0,00	FPV	0,00			TR	0,00
	Titolo 2	Spese in conto capitale	RS	0,00	PR	0,00	R	0,00		EP	0,00	
			CP	47.444,31	PC	47.444,31	I	47.444,31	ECP	0,00	EC	0,00
			CS	47.444,31	TP	47.444,31	FPV	0,00			TR	0,00
	Titolo 3	Spese per incremento di attività finanziarie	RS	0,00	PR	0,00	R	0,00		EP	0,00	
			CP	0,00	PC	0,00	I	0,00	ECP	0,00	EC	0,00
			CS	0,00	TP	0,00	FPV	0,00			TR	0,00
	<b>Totale Programma 02</b>	<b>Sistema integrato di sicurezza urbana</b>	RS	0,00	PR	0,00	R	0,00		EP	0,00	
			CP	47.444,31	PC	47.444,31	I	47.444,31	ECP	0,00	EC	0,00
			CS	47.444,31	TP	47.444,31	FPV	0,00			TR	0,00
<b>TOTALE MISSIONE</b>	<b>03</b>	<b>Ordine pubblico e sicurezza</b>	RS	83.206,73	PR	77.580,73	R	-2.899,27		EP	2.726,73	
			CP	1.057.536,47	PC	737.115,69	I	919.503,21	ECP	119.092,26	EC	182.387,52
			CS	1.106.436,37	TP	814.696,42	FPV	18.941,00			TR	185.114,25
<b>MISSIONE 04</b>	<b>Istruzione e diritto allo studio</b>											

## CONTO DEL BILANCIO 2019 - GESTIONE DELLE SPESE

MISSIONE PROGRAMMA TITOLO	DENOMINAZIONE	RESIDUI PASSIVI AL 1/1/2019 (RS)		PAGAMENTI IN C/RESIDUI (PR)		RIACCERTAMENTO RESIDUI (R) (1)			RESIDUI PASSIVI DA ESERCIZI PRECEDENTI (EP=RS-PR+R)			
		PREVISIONI DEFINITIVE DI COMPETENZA (CP)		PAGAMENTI IN C/COMPETENZA (PC)		IMPEGNI (I) (2)		ECONOMIE DI COMPETENZA (ECP=CP- I-FPV)		RESIDUI PASSIVI DA ESERCIZIO DI COMPETENZA (EC=I-PC)		
		PREVISIONI DEFINITIVE DI CASSA (CS)		TOTALE PAGAMENTI (TP=PR+PC)		FONDO PLURIENNALE VINCOLATO (FPV) (3)				TOTALE RESIDUI PASSIVI DA RIPORTARE (TR=EP+EC)		
<b>0401</b>	<b>Programma</b>	<b>01</b>	<b>Istruzione prescolastica</b>									
	Titolo 1	Spese correnti	RS	15.969,33	PR	13.692,59	R	-2.276,74			EP	0,00
			CP	412.290,00	PC	390.408,32	I	408.729,43	ECP	2.247,57	EC	18.321,11
			CS	422.932,08	TP	404.100,91	FPV	1.313,00			TR	18.321,11
	Titolo 2	Spese in conto capitale	RS	0,00	PR	0,00	R	0,00			EP	0,00
			CP	0,00	PC	0,00	I	0,00	ECP	0,00	EC	0,00
			CS	0,00	TP	0,00	FPV	0,00			TR	0,00
	Titolo 3	Spese per incremento di attività finanziarie	RS	0,00	PR	0,00	R	0,00			EP	0,00
			CP	0,00	PC	0,00	I	0,00	ECP	0,00	EC	0,00
			CS	0,00	TP	0,00	FPV	0,00			TR	0,00
	<b>Totale Programma 01</b>	<b>Istruzione prescolastica</b>	RS	15.969,33	PR	13.692,59	R	-2.276,74			EP	0,00
			CP	412.290,00	PC	390.408,32	I	408.729,43	ECP	2.247,57	EC	18.321,11
			CS	422.932,08	TP	404.100,91	FPV	1.313,00			TR	18.321,11
<b>0402</b>	<b>Programma</b>	<b>02</b>	<b>Altri ordini di istruzione non universitaria</b>									
	Titolo 1	Spese correnti	RS	142.605,79	PR	137.547,75	R	-5.058,04			EP	0,00
			CP	387.981,00	PC	232.104,04	I	372.267,97	ECP	15.713,03	EC	140.163,93
			CS	449.427,51	TP	369.651,79	FPV	0,00			TR	140.163,93
	Titolo 2	Spese in conto capitale	RS	164.533,12	PR	154.470,06	R	-10.063,06			EP	0,00
			CP	2.662.475,15	PC	722.053,05	I	813.517,60	ECP	1.818.457,55	EC	91.464,55
			CS	1.041.508,27	TP	876.523,11	FPV	30.500,00			TR	91.464,55
	Titolo 3	Spese per incremento di attività finanziarie	RS	0,00	PR	0,00	R	0,00			EP	0,00
			CP	0,00	PC	0,00	I	0,00	ECP	0,00	EC	0,00
			CS	0,00	TP	0,00	FPV	0,00			TR	0,00
	<b>Totale Programma 02</b>	<b>Altri ordini di istruzione non universitaria</b>	RS	307.138,91	PR	292.017,81	R	-15.121,10			EP	0,00
			CP	3.050.456,15	PC	954.157,09	I	1.185.785,57	ECP	1.834.170,58	EC	231.628,48
			CS	1.490.935,78	TP	1.246.174,90	FPV	30.500,00			TR	231.628,48
<b>0404</b>	<b>Programma</b>	<b>04</b>	<b>Istruzione universitaria</b>									

## CONTO DEL BILANCIO 2019 - GESTIONE DELLE SPESE

MISSIONE PROGRAMMA TITOLO	DENOMINAZIONE	RESIDUI PASSIVI AL 1/1/2019 (RS)		PAGAMENTI IN C/RESIDUI (PR)		RIACCERTAMENTO RESIDUI (R) (1)			RESIDUI PASSIVI DA ESERCIZI PRECEDENTI (EP=RS-PR+R)			
		PREVISIONI DEFINITIVE DI COMPETENZA (CP)		PAGAMENTI IN C/COMPETENZA (PC)		IMPEGNI (I) (2)		ECONOMIE DI COMPETENZA (ECP=CP-I-FPV)		RESIDUI PASSIVI DA ESERCIZIO DI COMPETENZA (EC=I-PC)		
		PREVISIONI DEFINITIVE DI CASSA (CS)		TOTALE PAGAMENTI (TP=PR+PC)		FONDO PLURIENNALE VINCOLATO (FPV) (3)				TOTALE RESIDUI PASSIVI DA RIPORTARE (TR=EP+EC)		
Titolo 1	Spese correnti	RS	0,00	PR	0,00	R	0,00			EP	0,00	
		CP	0,00	PC	0,00	I	0,00	ECP	0,00	EC	0,00	
		CS	0,00	TP	0,00	FPV	0,00			TR	0,00	
Titolo 2	Spese in conto capitale	RS	0,00	PR	0,00	R	0,00			EP	0,00	
		CP	0,00	PC	0,00	I	0,00	ECP	0,00	EC	0,00	
		CS	0,00	TP	0,00	FPV	0,00			TR	0,00	
Titolo 3	Spese per incremento di attività finanziarie	RS	0,00	PR	0,00	R	0,00			EP	0,00	
		CP	0,00	PC	0,00	I	0,00	ECP	0,00	EC	0,00	
		CS	0,00	TP	0,00	FPV	0,00			TR	0,00	
<b>Totale Programma 04</b>	<b>Istruzione universitaria</b>	RS	0,00	PR	0,00	R	0,00			EP	0,00	
		CP	0,00	PC	0,00	I	0,00	ECP	0,00	EC	0,00	
		CS	0,00	TP	0,00	FPV	0,00			TR	0,00	
<b>0405</b>	<b>Programma</b>	<b>05</b>	<b>Istruzione tecnica superiore</b>									
Titolo 1	Spese correnti	RS	0,00	PR	0,00	R	0,00			EP	0,00	
		CP	0,00	PC	0,00	I	0,00	ECP	0,00	EC	0,00	
		CS	0,00	TP	0,00	FPV	0,00			TR	0,00	
Titolo 2	Spese in conto capitale	RS	0,00	PR	0,00	R	0,00			EP	0,00	
		CP	0,00	PC	0,00	I	0,00	ECP	0,00	EC	0,00	
		CS	0,00	TP	0,00	FPV	0,00			TR	0,00	
Titolo 3	Spese per incremento di attività finanziarie	RS	0,00	PR	0,00	R	0,00			EP	0,00	
		CP	0,00	PC	0,00	I	0,00	ECP	0,00	EC	0,00	
		CS	0,00	TP	0,00	FPV	0,00			TR	0,00	
<b>Totale Programma 05</b>	<b>Istruzione tecnica superiore</b>	RS	0,00	PR	0,00	R	0,00			EP	0,00	
		CP	0,00	PC	0,00	I	0,00	ECP	0,00	EC	0,00	
		CS	0,00	TP	0,00	FPV	0,00			TR	0,00	
<b>0406</b>	<b>Programma</b>	<b>06</b>	<b>Servizi ausiliari all'istruzione</b>									
Titolo 1	Spese correnti	RS	153.273,64	PR	149.029,86	R	-4.243,78			EP	0,00	
		CP	551.176,00	PC	422.695,65	I	526.591,88	ECP	21.516,12	EC	103.896,23	
		CS	699.427,07	TP	571.725,51	FPV	3.068,00			TR	103.896,23	

## CONTO DEL BILANCIO 2019 - GESTIONE DELLE SPESE

MISSIONE PROGRAMMA TITOLO	DENOMINAZIONE	RESIDUI PASSIVI AL 1/1/2019 (RS)		PAGAMENTI IN C/RESIDUI (PR)		RIACCERTAMENTO RESIDUI (R) (1)			RESIDUI PASSIVI DA ESERCIZI PRECEDENTI (EP=RS-PR+R)		
		PREVISIONI DEFINITIVE DI COMPETENZA (CP)		PAGAMENTI IN C/COMPETENZA (PC)		IMPEGNI (I) (2)		ECONOMIE DI COMPETENZA (ECP=CP- I-FPV)		RESIDUI PASSIVI DA ESERCIZIO DI COMPETENZA (EC=I-PC)	
		PREVISIONI DEFINITIVE DI CASSA (CS)		TOTALE PAGAMENTI (TP=PR+PC)		FONDO PLURIENNALE VINCOLATO (FPV) (3)				TOTALE RESIDUI PASSIVI DA RIPORTARE (TR=EP+EC)	
Titolo 2	Spese in conto capitale	RS	0,00	PR	0,00	R	0,00			EP	0,00
		CP	50.000,00	PC	50.000,00	I	50.000,00	ECP	0,00	EC	0,00
		CS	50.000,00	TP	50.000,00	FPV	0,00			TR	0,00
Titolo 3	Spese per incremento di attività finanziarie	RS	0,00	PR	0,00	R	0,00			EP	0,00
		CP	0,00	PC	0,00	I	0,00	ECP	0,00	EC	0,00
		CS	0,00	TP	0,00	FPV	0,00			TR	0,00
<b>Totale Programma 06</b>	<b>Servizi ausiliari all'istruzione</b>	RS	153.273,64	PR	149.029,86	R	-4.243,78			EP	0,00
		CP	601.176,00	PC	472.695,65	I	576.591,88	ECP	21.516,12	EC	103.896,23
		CS	749.427,07	TP	621.725,51	FPV	3.068,00			TR	103.896,23
<b>0407</b>	<b>Programma 07</b>	<b>Diritto allo studio</b>									
Titolo 1	Spese correnti	RS	5.000,00	PR	5.000,00	R	0,00			EP	0,00
		CP	36.000,00	PC	30.980,00	I	35.980,00	ECP	20,00	EC	5.000,00
		CS	36.000,00	TP	35.980,00	FPV	0,00			TR	5.000,00
Titolo 2	Spese in conto capitale	RS	0,00	PR	0,00	R	0,00			EP	0,00
		CP	0,00	PC	0,00	I	0,00	ECP	0,00	EC	0,00
		CS	0,00	TP	0,00	FPV	0,00			TR	0,00
Titolo 3	Spese per incremento di attività finanziarie	RS	0,00	PR	0,00	R	0,00			EP	0,00
		CP	0,00	PC	0,00	I	0,00	ECP	0,00	EC	0,00
		CS	0,00	TP	0,00	FPV	0,00			TR	0,00
<b>Totale Programma 07</b>	<b>Diritto allo studio</b>	RS	5.000,00	PR	5.000,00	R	0,00			EP	0,00
		CP	36.000,00	PC	30.980,00	I	35.980,00	ECP	20,00	EC	5.000,00
		CS	36.000,00	TP	35.980,00	FPV	0,00			TR	5.000,00
<b>TOTALE MISSIONE 04</b>	<b>Istruzione e diritto allo studio</b>	RS	481.381,88	PR	459.740,26	R	-21.641,62			EP	0,00
		CP	4.099.922,15	PC	1.848.241,06	I	2.207.086,88	ECP	1.857.954,27	EC	358.845,82
		CS	2.699.294,93	TP	2.307.981,32	FPV	34.881,00			TR	358.845,82
<b>MISSIONE 05</b>	<b>Tutela e valorizzazione dei beni e delle attività culturali</b>										
<b>0501</b>	<b>Programma 01</b>	<b>Valorizzazione dei beni di interesse storico</b>									

## CONTO DEL BILANCIO 2019 - GESTIONE DELLE SPESE

MISSIONE PROGRAMMA TITOLO	DENOMINAZIONE	RESIDUI PASSIVI AL 1/1/2019 (RS)		PAGAMENTI IN C/RESIDUI (PR)		RIACCERTAMENTO RESIDUI (R) (1)			RESIDUI PASSIVI DA ESERCIZI PRECEDENTI (EP=RS-PR+R)		
		PREVISIONI DEFINITIVE DI COMPETENZA (CP)		PAGAMENTI IN C/COMPETENZA (PC)		IMPEGNI (I) (2)		ECONOMIE DI COMPETENZA (ECP=CP- I-FPV)		RESIDUI PASSIVI DA ESERCIZIO DI COMPETENZA (EC=I-PC)	
		PREVISIONI DEFINITIVE DI CASSA (CS)		TOTALE PAGAMENTI (TP=PR+PC)		FONDO PLURIENNALE VINCOLATO (FPV) (3)				TOTALE RESIDUI PASSIVI DA RIPORTARE (TR=EP+EC)	
Titolo 1	Spese correnti	RS	500,00	PR	500,00	R	0,00			EP	0,00
		CP	23.500,00	PC	15.499,00	I	18.999,00	ECP	4.501,00	EC	3.500,00
		CS	24.000,00	TP	15.999,00	FPV	0,00			TR	3.500,00
Titolo 2	Spese in conto capitale	RS	0,00	PR	0,00	R	0,00			EP	0,00
		CP	20.000,00	PC	0,00	I	20.000,00	ECP	0,00	EC	20.000,00
		CS	20.000,00	TP	0,00	FPV	0,00			TR	20.000,00
Titolo 3	Spese per incremento di attività finanziarie	RS	0,00	PR	0,00	R	0,00			EP	0,00
		CP	0,00	PC	0,00	I	0,00	ECP	0,00	EC	0,00
		CS	0,00	TP	0,00	FPV	0,00			TR	0,00
<b>Totale Programma 01</b>	<b>Valorizzazione dei beni di interesse storico</b>	RS	500,00	PR	500,00	R	0,00			EP	0,00
		CP	43.500,00	PC	15.499,00	I	38.999,00	ECP	4.501,00	EC	23.500,00
		CS	44.000,00	TP	15.999,00	FPV	0,00			TR	23.500,00
<b>0502</b>	<b>Programma</b>	<b>02</b>	<b>Attività culturali e interventi diversi nel settore culturale</b>								
Titolo 1	Spese correnti	RS	49.754,42	PR	48.756,39	R	-200,04			EP	797,99
		CP	358.991,00	PC	315.764,84	I	346.779,63	ECP	7.043,37	EC	31.014,79
		CS	395.065,52	TP	364.521,23	FPV	5.168,00			TR	31.812,78
Titolo 2	Spese in conto capitale	RS	37.455,00	PR	37.455,00	R	0,00			EP	0,00
		CP	230.845,00	PC	199.783,96	I	224.810,40	ECP	6.034,60	EC	25.026,44
		CS	268.300,00	TP	237.238,96	FPV	0,00			TR	25.026,44
Titolo 3	Spese per incremento di attività finanziarie	RS	0,00	PR	0,00	R	0,00			EP	0,00
		CP	0,00	PC	0,00	I	0,00	ECP	0,00	EC	0,00
		CS	0,00	TP	0,00	FPV	0,00			TR	0,00
<b>Totale Programma 02</b>	<b>Attività culturali e interventi diversi nel settore culturale</b>	RS	87.209,42	PR	86.211,39	R	-200,04			EP	797,99
		CP	589.836,00	PC	515.548,80	I	571.590,03	ECP	13.077,97	EC	56.041,23
		CS	663.365,52	TP	601.760,19	FPV	5.168,00			TR	56.839,22
<b>TOTALE MISSIONE</b>	<b>05</b>	<b>Tutela e valorizzazione dei beni e delle attività culturali</b>									
		RS	87.709,42	PR	86.711,39	R	-200,04			EP	797,99
		CP	633.336,00	PC	531.047,80	I	610.589,03	ECP	17.578,97	EC	79.541,23
		CS	707.365,52	TP	617.759,19	FPV	5.168,00			TR	80.339,22
<b>MISSIONE 06</b>	<b>Politiche giovanili, sport e tempo libero</b>										
<b>0601</b>	<b>Programma</b>	<b>01</b>	<b>Sport e tempo libero</b>								

## CONTO DEL BILANCIO 2019 - GESTIONE DELLE SPESE

MISSIONE PROGRAMMA TITOLO	DENOMINAZIONE	RESIDUI PASSIVI AL 1/1/2019 (RS)		PAGAMENTI IN C/RESIDUI (PR)		RIACCERTAMENTO RESIDUI (R) (1)			RESIDUI PASSIVI DA ESERCIZI PRECEDENTI (EP=RS-PR+R)		
		PREVISIONI DEFINITIVE DI COMPETENZA (CP)		PAGAMENTI IN C/COMPETENZA (PC)		IMPEGNI (I) (2)		ECONOMIE DI COMPETENZA (ECP=CP- I-FPV)		RESIDUI PASSIVI DA ESERCIZIO DI COMPETENZA (EC=I-PC)	
		PREVISIONI DEFINITIVE DI CASSA (CS)		TOTALE PAGAMENTI (TP=PR+PC)		FONDO PLURIENNALE VINCOLATO (FPV) (3)				TOTALE RESIDUI PASSIVI DA RIPORTARE (TR=EP+EC)	
Titolo 1	Spese correnti	RS	33.607,83	PR	33.607,83	R	0,00			EP	0,00
		CP	165.304,00	PC	136.614,89	I	159.194,96	ECP	6.109,04	EC	22.580,07
		CS	198.911,83	TP	170.222,72	FPV	0,00			TR	22.580,07
Titolo 2	Spese in conto capitale	RS	65.239,14	PR	63.581,64	R	-1.657,50			EP	0,00
		CP	432.932,00	PC	242.828,73	I	386.870,85	ECP	1.061,15	EC	144.042,12
		CS	453.171,14	TP	306.410,37	FPV	45.000,00			TR	144.042,12
Titolo 3	Spese per incremento di attività finanziarie	RS	0,00	PR	0,00	R	0,00			EP	0,00
		CP	0,00	PC	0,00	I	0,00	ECP	0,00	EC	0,00
		CS	0,00	TP	0,00	FPV	0,00			TR	0,00
<b>Totale Programma 01</b>	<b>Sport e tempo libero</b>	RS	98.846,97	PR	97.189,47	R	-1.657,50			EP	0,00
		CP	598.236,00	PC	379.443,62	I	546.065,81	ECP	7.170,19	EC	166.622,19
		CS	652.082,97	TP	476.633,09	FPV	45.000,00			TR	166.622,19
<b>0602</b>	<b>Programma 02</b>	<b>Giovani</b>									
Titolo 1	Spese correnti	RS	15.962,42	PR	15.962,39	R	-0,03			EP	0,00
		CP	35.202,00	PC	25.018,03	I	34.788,75	ECP	413,25	EC	9.770,72
		CS	51.164,42	TP	40.980,42	FPV	0,00			TR	9.770,72
Titolo 2	Spese in conto capitale	RS	0,00	PR	0,00	R	0,00			EP	0,00
		CP	0,00	PC	0,00	I	0,00	ECP	0,00	EC	0,00
		CS	0,00	TP	0,00	FPV	0,00			TR	0,00
Titolo 3	Spese per incremento di attività finanziarie	RS	0,00	PR	0,00	R	0,00			EP	0,00
		CP	0,00	PC	0,00	I	0,00	ECP	0,00	EC	0,00
		CS	0,00	TP	0,00	FPV	0,00			TR	0,00
<b>Totale Programma 02</b>	<b>Giovani</b>	RS	15.962,42	PR	15.962,39	R	-0,03			EP	0,00
		CP	35.202,00	PC	25.018,03	I	34.788,75	ECP	413,25	EC	9.770,72
		CS	51.164,42	TP	40.980,42	FPV	0,00			TR	9.770,72
<b>TOTALE MISSIONE 06</b>	<b>Politiche giovanili, sport e tempo libero</b>	RS	114.809,39	PR	113.151,86	R	-1.657,53			EP	0,00
		CP	633.438,00	PC	404.461,65	I	580.854,56	ECP	7.583,44	EC	176.392,91
		CS	703.247,39	TP	517.613,51	FPV	45.000,00			TR	176.392,91
<b>MISSIONE 07</b>	<b>Turismo</b>										

## CONTO DEL BILANCIO 2019 - GESTIONE DELLE SPESE

MISSIONE PROGRAMMA TITOLO	DENOMINAZIONE	RESIDUI PASSIVI AL 1/1/2019 (RS)		PAGAMENTI IN C/RESIDUI (PR)		RIACCERTAMENTO RESIDUI (R) (1)			RESIDUI PASSIVI DA ESERCIZI PRECEDENTI (EP=RS-PR+R)			
		PREVISIONI DEFINITIVE DI COMPETENZA (CP)		PAGAMENTI IN C/COMPETENZA (PC)		IMPEGNI (I) (2)		ECONOMIE DI COMPETENZA (ECP=CP- I-FPV)		RESIDUI PASSIVI DA ESERCIZIO DI COMPETENZA (EC=I-PC)		
		PREVISIONI DEFINITIVE DI CASSA (CS)		TOTALE PAGAMENTI (TP=PR+PC)		FONDO PLURIENNALE VINCOLATO (FPV) (3)				TOTALE RESIDUI PASSIVI DA RIPORTARE (TR=EP+EC)		
<b>0701</b>	<b>Programma</b>	<b>01</b>	<b>Sviluppo e valorizzazione del turismo</b>									
	Titolo 1	Spese correnti	RS	2.000,00	PR	2.000,00	R	0,00			EP	0,00
			CP	7.000,00	PC	5.843,00	I	6.997,00	ECP	3,00	EC	1.154,00
			CS	9.000,00	TP	7.843,00	FPV	0,00			TR	1.154,00
	Titolo 2	Spese in conto capitale	RS	0,00	PR	0,00	R	0,00			EP	0,00
			CP	0,00	PC	0,00	I	0,00	ECP	0,00	EC	0,00
			CS	0,00	TP	0,00	FPV	0,00			TR	0,00
	Titolo 3	Spese per incremento di attività finanziarie	RS	0,00	PR	0,00	R	0,00			EP	0,00
			CP	0,00	PC	0,00	I	0,00	ECP	0,00	EC	0,00
			CS	0,00	TP	0,00	FPV	0,00			TR	0,00
	<b>Totale Programma 01</b>	<b>Sviluppo e valorizzazione del turismo</b>	RS	2.000,00	PR	2.000,00	R	0,00			EP	0,00
			CP	7.000,00	PC	5.843,00	I	6.997,00	ECP	3,00	EC	1.154,00
			CS	9.000,00	TP	7.843,00	FPV	0,00			TR	1.154,00
	<b>TOTALE MISSIONE 07</b>	<b>Turismo</b>	RS	2.000,00	PR	2.000,00	R	0,00			EP	0,00
			CP	7.000,00	PC	5.843,00	I	6.997,00	ECP	3,00	EC	1.154,00
			CS	9.000,00	TP	7.843,00	FPV	0,00			TR	1.154,00
	<b>MISSIONE 08</b>	<b>Assetto del territorio ed edilizia abitativa</b>										
<b>0801</b>	<b>Programma</b>	<b>01</b>	<b>Urbanistica e assetto del territorio</b>									
	Titolo 1	Spese correnti	RS	4.598,19	PR	4.441,43	R	-156,76			EP	0,00
			CP	93.016,00	PC	84.989,98	I	87.994,43	ECP	1.876,57	EC	3.004,45
			CS	91.948,83	TP	89.431,41	FPV	3.145,00			TR	3.004,45
	Titolo 2	Spese in conto capitale	RS	15.662,36	PR	14.362,40	R	-411,80			EP	888,16
			CP	410.000,00	PC	39.183,61	I	186.162,60	ECP	125.580,07	EC	146.978,99
			CS	327.405,03	TP	53.546,01	FPV	98.257,33			TR	147.867,15
	Titolo 3	Spese per incremento di attività finanziarie	RS	0,00	PR	0,00	R	0,00			EP	0,00
			CP	0,00	PC	0,00	I	0,00	ECP	0,00	EC	0,00
			CS	0,00	TP	0,00	FPV	0,00			TR	0,00
	<b>Totale Programma 01</b>	<b>Urbanistica e assetto del territorio</b>	RS	20.260,55	PR	18.803,83	R	-568,56			EP	888,16
			CP	503.016,00	PC	124.173,59	I	274.157,03	ECP	127.456,64	EC	149.983,44
			CS	419.353,86	TP	142.977,42	FPV	101.402,33			TR	150.871,60

## CONTO DEL BILANCIO 2019 - GESTIONE DELLE SPESE

MISSIONE PROGRAMMA TITOLO	DENOMINAZIONE	RESIDUI PASSIVI AL 1/1/2019 (RS)		PAGAMENTI IN C/RESIDUI (PR)		RIACCERTAMENTO RESIDUI (R) (1)			RESIDUI PASSIVI DA ESERCIZI PRECEDENTI (EP=RS-PR+R)		
		PREVISIONI DEFINITIVE DI COMPETENZA (CP)		PAGAMENTI IN C/COMPETENZA (PC)		IMPEGNI (I) (2)		ECONOMIE DI COMPETENZA (ECP=CP- I-FPV)		RESIDUI PASSIVI DA ESERCIZIO DI COMPETENZA (EC=I-PC)	
		PREVISIONI DEFINITIVE DI CASSA (CS)		TOTALE PAGAMENTI (TP=PR+PC)		FONDO PLURIENNALE VINCOLATO (FPV) (3)				TOTALE RESIDUI PASSIVI DA RIPORTARE (TR=EP+EC)	
<b>0802</b>	<b>Programma</b>	<b>02</b>	<b>Edilizia residenziale pubblica e locale e piani di edilizia economico-popolare</b>								
Titolo 1	Spese correnti	RS	919,72	PR	665,68	R	-254,04			EP	0,00
		CP	8.342,00	PC	7.204,85	I	8.341,77	ECP	0,23	EC	1.136,92
		CS	9.261,72	TP	7.870,53	FPV	0,00			TR	1.136,92
Titolo 2	Spese in conto capitale	RS	0,00	PR	0,00	R	0,00			EP	0,00
		CP	0,00	PC	0,00	I	0,00	ECP	0,00	EC	0,00
		CS	0,00	TP	0,00	FPV	0,00			TR	0,00
Titolo 3	Spese per incremento di attività finanziarie	RS	0,00	PR	0,00	R	0,00			EP	0,00
		CP	0,00	PC	0,00	I	0,00	ECP	0,00	EC	0,00
		CS	0,00	TP	0,00	FPV	0,00			TR	0,00
<b>Totale Programma 02</b>	<b>Edilizia residenziale pubblica e locale e piani di edilizia economico-popolare</b>	RS	919,72	PR	665,68	R	-254,04			EP	0,00
		CP	8.342,00	PC	7.204,85	I	8.341,77	ECP	0,23	EC	1.136,92
		CS	9.261,72	TP	7.870,53	FPV	0,00			TR	1.136,92
<b>TOTALE MISSIONE 08</b>	<b>Assetto del territorio ed edilizia abitativa</b>	RS	21.180,27	PR	19.469,51	R	-822,60			EP	888,16
		CP	511.358,00	PC	131.378,44	I	282.498,80	ECP	127.456,87	EC	151.120,36
		CS	428.615,58	TP	150.847,95	FPV	101.402,33			TR	152.008,52
<b>MISSIONE 09</b>	<b>Sviluppo sostenibile e tutela del territorio e dell'ambiente</b>										
<b>0901</b>	<b>Programma</b>	<b>01</b>	<b>Difesa del suolo</b>								
Titolo 1	Spese correnti	RS	0,00	PR	0,00	R	0,00			EP	0,00
		CP	0,00	PC	0,00	I	0,00	ECP	0,00	EC	0,00
		CS	0,00	TP	0,00	FPV	0,00			TR	0,00
Titolo 2	Spese in conto capitale	RS	0,00	PR	0,00	R	0,00			EP	0,00
		CP	0,00	PC	0,00	I	0,00	ECP	0,00	EC	0,00
		CS	0,00	TP	0,00	FPV	0,00			TR	0,00
Titolo 3	Spese per incremento di attività finanziarie	RS	0,00	PR	0,00	R	0,00			EP	0,00
		CP	0,00	PC	0,00	I	0,00	ECP	0,00	EC	0,00
		CS	0,00	TP	0,00	FPV	0,00			TR	0,00
<b>Totale Programma 01</b>	<b>Difesa del suolo</b>	RS	0,00	PR	0,00	R	0,00			EP	0,00
		CP	0,00	PC	0,00	I	0,00	ECP	0,00	EC	0,00
		CS	0,00	TP	0,00	FPV	0,00			TR	0,00



## CONTO DEL BILANCIO 2019 - GESTIONE DELLE SPESE

MISSIONE PROGRAMMA TITOLO	DENOMINAZIONE	RESIDUI PASSIVI AL 1/1/2019 (RS)		PAGAMENTI IN C/RESIDUI (PR)		RIACCERTAMENTO RESIDUI (R) (1)			RESIDUI PASSIVI DA ESERCIZI PRECEDENTI (EP=RS-PR+R)			
		PREVISIONI DEFINITIVE DI COMPETENZA (CP)		PAGAMENTI IN C/COMPETENZA (PC)		IMPEGNI (I) (2)		ECONOMIE DI COMPETENZA (ECP=CP- I-FPV)		RESIDUI PASSIVI DA ESERCIZIO DI COMPETENZA (EC=I-PC)		
		PREVISIONI DEFINITIVE DI CASSA (CS)		TOTALE PAGAMENTI (TP=PR+PC)		FONDO PLURIENNALE VINCOLATO (FPV) (3)				TOTALE RESIDUI PASSIVI DA RIPORTARE (TR=EP+EC)		
<b>0902</b>	<b>Programma</b>	<b>02</b>	<b>Tutela, valorizzazione e recupero ambientale</b>									
	Titolo 1	Spese correnti	RS	38.735,63	PR	34.216,74	R	-4.518,89			EP	0,00
			CP	209.262,00	PC	107.984,53	I	140.638,09	ECP	56.733,91	EC	32.653,56
			CS	232.257,63	TP	142.201,27	FPV	11.890,00			TR	32.653,56
	Titolo 2	Spese in conto capitale	RS	153.067,43	PR	61.997,83	R	0,00			EP	91.069,60
			CP	242.200,00	PC	95.292,12	I	216.802,82	ECP	25.397,18	EC	121.510,70
			CS	296.600,43	TP	157.289,95	FPV	0,00			TR	212.580,30
	Titolo 3	Spese per incremento di attività finanziarie	RS	0,00	PR	0,00	R	0,00			EP	0,00
			CP	0,00	PC	0,00	I	0,00	ECP	0,00	EC	0,00
			CS	0,00	TP	0,00	FPV	0,00			TR	0,00
	<b>Totale Programma 02</b>	<b>Tutela, valorizzazione e recupero ambientale</b>	RS	191.803,06	PR	96.214,57	R	-4.518,89			EP	91.069,60
			CP	451.462,00	PC	203.276,65	I	357.440,91	ECP	82.131,09	EC	154.164,26
			CS	528.858,06	TP	299.491,22	FPV	11.890,00			TR	245.233,86
<b>0903</b>	<b>Programma</b>	<b>03</b>	<b>Rifiuti</b>									
	Titolo 1	Spese correnti	RS	322.219,51	PR	321.719,51	R	-500,00			EP	0,00
			CP	1.876.216,00	PC	1.499.854,71	I	1.830.118,64	ECP	46.097,36	EC	330.263,93
			CS	2.198.435,51	TP	1.821.574,22	FPV	0,00			TR	330.263,93
	Titolo 2	Spese in conto capitale	RS	0,00	PR	0,00	R	0,00			EP	0,00
			CP	0,00	PC	0,00	I	0,00	ECP	0,00	EC	0,00
			CS	0,00	TP	0,00	FPV	0,00			TR	0,00
	Titolo 3	Spese per incremento di attività finanziarie	RS	0,00	PR	0,00	R	0,00			EP	0,00
			CP	0,00	PC	0,00	I	0,00	ECP	0,00	EC	0,00
			CS	0,00	TP	0,00	FPV	0,00			TR	0,00
	<b>Totale Programma 03</b>	<b>Rifiuti</b>	RS	322.219,51	PR	321.719,51	R	-500,00			EP	0,00
			CP	1.876.216,00	PC	1.499.854,71	I	1.830.118,64	ECP	46.097,36	EC	330.263,93
			CS	2.198.435,51	TP	1.821.574,22	FPV	0,00			TR	330.263,93
<b>0904</b>	<b>Programma</b>	<b>04</b>	<b>Servizio idrico integrato</b>									

## CONTO DEL BILANCIO 2019 - GESTIONE DELLE SPESE

MISSIONE PROGRAMMA TITOLO	DENOMINAZIONE	RESIDUI PASSIVI AL 1/1/2019 (RS)		PAGAMENTI IN C/RESIDUI (PR)		RIACCERTAMENTO RESIDUI (R) (1)			RESIDUI PASSIVI DA ESERCIZI PRECEDENTI (EP=RS-PR+R)		
		PREVISIONI DEFINITIVE DI COMPETENZA (CP)		PAGAMENTI IN C/COMPETENZA (PC)		IMPEGNI (I) (2)		ECONOMIE DI COMPETENZA (ECP=CP- I-FPV)		RESIDUI PASSIVI DA ESERCIZIO DI COMPETENZA (EC=I-PC)	
		PREVISIONI DEFINITIVE DI CASSA (CS)		TOTALE PAGAMENTI (TP=PR+PC)		FONDO PLURIENNALE VINCOLATO (FPV) (3)				TOTALE RESIDUI PASSIVI DA RIPORTARE (TR=EP+EC)	
Titolo 1	Spese correnti	RS	21.953,50	PR	21.953,50	R	0,00			EP	0,00
		CP	23.000,00	PC	0,00	I	21.613,50	ECP	1.386,50	EC	21.613,50
		CS	44.953,50	TP	21.953,50	FPV	0,00			TR	21.613,50
Titolo 2	Spese in conto capitale	RS	24.400,00	PR	24.400,00	R	0,00			EP	0,00
		CP	274.105,00	PC	48.190,00	I	48.190,00	ECP	126.415,00	EC	0,00
		CS	199.005,00	TP	72.590,00	FPV	99.500,00			TR	0,00
Titolo 3	Spese per incremento di attività finanziarie	RS	0,00	PR	0,00	R	0,00			EP	0,00
		CP	0,00	PC	0,00	I	0,00	ECP	0,00	EC	0,00
		CS	0,00	TP	0,00	FPV	0,00			TR	0,00
<b>Totale Programma 04</b>	<b>Servizio idrico integrato</b>	RS	46.353,50	PR	46.353,50	R	0,00			EP	0,00
		CP	297.105,00	PC	48.190,00	I	69.803,50	ECP	127.801,50	EC	21.613,50
		CS	243.958,50	TP	94.543,50	FPV	99.500,00			TR	21.613,50
<b>0905</b>	<b>Programma</b>	<b>05</b>	<b>Aree protette, parchi naturali, protezione naturalistica e forestazione</b>								
Titolo 1	Spese correnti	RS	0,00	PR	0,00	R	0,00			EP	0,00
		CP	0,00	PC	0,00	I	0,00	ECP	0,00	EC	0,00
		CS	0,00	TP	0,00	FPV	0,00			TR	0,00
Titolo 2	Spese in conto capitale	RS	0,00	PR	0,00	R	0,00			EP	0,00
		CP	0,00	PC	0,00	I	0,00	ECP	0,00	EC	0,00
		CS	0,00	TP	0,00	FPV	0,00			TR	0,00
Titolo 3	Spese per incremento di attività finanziarie	RS	0,00	PR	0,00	R	0,00			EP	0,00
		CP	0,00	PC	0,00	I	0,00	ECP	0,00	EC	0,00
		CS	0,00	TP	0,00	FPV	0,00			TR	0,00
<b>Totale Programma 05</b>	<b>Aree protette, parchi naturali, protezione naturalistica e forestazione</b>	RS	0,00	PR	0,00	R	0,00			EP	0,00
		CP	0,00	PC	0,00	I	0,00	ECP	0,00	EC	0,00
		CS	0,00	TP	0,00	FPV	0,00			TR	0,00
<b>0906</b>	<b>Programma</b>	<b>06</b>	<b>Tutela e valorizzazione delle risorse idriche</b>								
Titolo 1	Spese correnti	RS	0,00	PR	0,00	R	0,00			EP	0,00
		CP	0,00	PC	0,00	I	0,00	ECP	0,00	EC	0,00
		CS	0,00	TP	0,00	FPV	0,00			TR	0,00

## CONTO DEL BILANCIO 2019 - GESTIONE DELLE SPESE

MISSIONE PROGRAMMA TITOLO	DENOMINAZIONE	RESIDUI PASSIVI AL 1/1/2019 (RS)		PAGAMENTI IN C/RESIDUI (PR)		RIACCERTAMENTO RESIDUI (R) (1)			RESIDUI PASSIVI DA ESERCIZI PRECEDENTI (EP=RS-PR+R)		
		PREVISIONI DEFINITIVE DI COMPETENZA (CP)		PAGAMENTI IN C/COMPETENZA (PC)		IMPEGNI (I) (2)		ECONOMIE DI COMPETENZA (ECP=CP- I-FPV)		RESIDUI PASSIVI DA ESERCIZIO DI COMPETENZA (EC=I-PC)	
		PREVISIONI DEFINITIVE DI CASSA (CS)		TOTALE PAGAMENTI (TP=PR+PC)		FONDO PLURIENNALE VINCOLATO (FPV) (3)				TOTALE RESIDUI PASSIVI DA RIPORTARE (TR=EP+EC)	
Titolo 2	Spese in conto capitale	RS	0,00	PR	0,00	R	0,00			EP	0,00
		CP	0,00	PC	0,00	I	0,00	ECP	0,00	EC	0,00
		CS	0,00	TP	0,00	FPV	0,00			TR	0,00
Titolo 3	Spese per incremento di attività finanziarie	RS	0,00	PR	0,00	R	0,00			EP	0,00
		CP	0,00	PC	0,00	I	0,00	ECP	0,00	EC	0,00
		CS	0,00	TP	0,00	FPV	0,00			TR	0,00
<b>Totale Programma 06</b>	<b>Tutela e valorizzazione delle risorse idriche</b>	RS	0,00	PR	0,00	R	0,00			EP	0,00
		CP	0,00	PC	0,00	I	0,00	ECP	0,00	EC	0,00
		CS	0,00	TP	0,00	FPV	0,00			TR	0,00
<b>0907</b>	<b>Programma</b>	<b>07</b>	<b>Sviluppo sostenibile territorio montano piccoli Comuni</b>								
Titolo 1	Spese correnti	RS	0,00	PR	0,00	R	0,00			EP	0,00
		CP	0,00	PC	0,00	I	0,00	ECP	0,00	EC	0,00
		CS	0,00	TP	0,00	FPV	0,00			TR	0,00
Titolo 2	Spese in conto capitale	RS	0,00	PR	0,00	R	0,00			EP	0,00
		CP	0,00	PC	0,00	I	0,00	ECP	0,00	EC	0,00
		CS	0,00	TP	0,00	FPV	0,00			TR	0,00
Titolo 3	Spese per incremento di attività finanziarie	RS	0,00	PR	0,00	R	0,00			EP	0,00
		CP	0,00	PC	0,00	I	0,00	ECP	0,00	EC	0,00
		CS	0,00	TP	0,00	FPV	0,00			TR	0,00
<b>Totale Programma 07</b>	<b>Sviluppo sostenibile territorio montano piccoli Comuni</b>	RS	0,00	PR	0,00	R	0,00			EP	0,00
		CP	0,00	PC	0,00	I	0,00	ECP	0,00	EC	0,00
		CS	0,00	TP	0,00	FPV	0,00			TR	0,00
<b>0908</b>	<b>Programma</b>	<b>08</b>	<b>Qualità dell'aria e riduzione dell'inquinamento</b>								
Titolo 1	Spese correnti	RS	0,00	PR	0,00	R	0,00			EP	0,00
		CP	0,00	PC	0,00	I	0,00	ECP	0,00	EC	0,00
		CS	0,00	TP	0,00	FPV	0,00			TR	0,00
Titolo 2	Spese in conto capitale	RS	0,00	PR	0,00	R	0,00			EP	0,00
		CP	0,00	PC	0,00	I	0,00	ECP	0,00	EC	0,00
		CS	0,00	TP	0,00	FPV	0,00			TR	0,00

## CONTO DEL BILANCIO 2019 - GESTIONE DELLE SPESE

MISSIONE PROGRAMMA TITOLO	DENOMINAZIONE	RESIDUI PASSIVI AL 1/1/2019 (RS)		PAGAMENTI IN C/RESIDUI (PR)		RIACCERTAMENTO RESIDUI (R) (1)			RESIDUI PASSIVI DA ESERCIZI PRECEDENTI (EP=RS-PR+R)		
		PREVISIONI DEFINITIVE DI COMPETENZA (CP)		PAGAMENTI IN C/COMPETENZA (PC)		IMPEGNI (I) (2)		ECONOMIE DI COMPETENZA (ECP=CP- I-FPV)		RESIDUI PASSIVI DA ESERCIZIO DI COMPETENZA (EC=I-PC)	
		PREVISIONI DEFINITIVE DI CASSA (CS)		TOTALE PAGAMENTI (TP=PR+PC)		FONDO PLURIENNALE VINCOLATO (FPV) (3)				TOTALE RESIDUI PASSIVI DA RIPORTARE (TR=EP+EC)	
Titolo 3	Spese per incremento di attività finanziarie	RS	0,00	PR	0,00	R	0,00			EP	0,00
		CP	0,00	PC	0,00	I	0,00	ECP	0,00	EC	0,00
		CS	0,00	TP	0,00	FPV	0,00			TR	0,00
<b>Totale Programma 08</b>	<b>Qualità dell'aria e riduzione dell'inquinamento</b>	RS	0,00	PR	0,00	R	0,00			EP	0,00
		CP	0,00	PC	0,00	I	0,00	ECP	0,00	EC	0,00
		CS	0,00	TP	0,00	FPV	0,00			TR	0,00
<b>TOTALE MISSIONE 09</b>	<b>Sviluppo sostenibile e tutela del territorio e dell'ambiente</b>	RS	560.376,07	PR	464.287,58	R	-5.018,89			EP	91.069,60
		CP	2.624.783,00	PC	1.751.321,36	I	2.257.363,05	ECP	256.029,95	EC	506.041,69
		CS	2.971.252,07	TP	2.215.608,94	FPV	111.390,00			TR	597.111,29
<b>MISSIONE 10</b>	<b>Trasporti e diritto alla mobilità</b>										
<b>1001 Programma 01</b>	<b>Trasporto ferroviario</b>										
Titolo 1	Spese correnti	RS	0,00	PR	0,00	R	0,00			EP	0,00
		CP	0,00	PC	0,00	I	0,00	ECP	0,00	EC	0,00
		CS	0,00	TP	0,00	FPV	0,00			TR	0,00
Titolo 2	Spese in conto capitale	RS	0,00	PR	0,00	R	0,00			EP	0,00
		CP	0,00	PC	0,00	I	0,00	ECP	0,00	EC	0,00
		CS	0,00	TP	0,00	FPV	0,00			TR	0,00
Titolo 3	Spese per incremento di attività finanziarie	RS	0,00	PR	0,00	R	0,00			EP	0,00
		CP	0,00	PC	0,00	I	0,00	ECP	0,00	EC	0,00
		CS	0,00	TP	0,00	FPV	0,00			TR	0,00
<b>Totale Programma 01</b>	<b>Trasporto ferroviario</b>	RS	0,00	PR	0,00	R	0,00			EP	0,00
		CP	0,00	PC	0,00	I	0,00	ECP	0,00	EC	0,00
		CS	0,00	TP	0,00	FPV	0,00			TR	0,00
<b>1002 Programma 02</b>	<b>Trasporto pubblico locale</b>										
Titolo 1	Spese correnti	RS	0,00	PR	0,00	R	0,00			EP	0,00
		CP	0,00	PC	0,00	I	0,00	ECP	0,00	EC	0,00
		CS	0,00	TP	0,00	FPV	0,00			TR	0,00

## CONTO DEL BILANCIO 2019 - GESTIONE DELLE SPESE

MISSIONE PROGRAMMA TITOLO	DENOMINAZIONE	RESIDUI PASSIVI AL 1/1/2019 (RS)		PAGAMENTI IN C/RESIDUI (PR)		RIACCERTAMENTO RESIDUI (R) (1)			RESIDUI PASSIVI DA ESERCIZI PRECEDENTI (EP=RS-PR+R)			
		PREVISIONI DEFINITIVE DI COMPETENZA (CP)		PAGAMENTI IN C/COMPETENZA (PC)		IMPEGNI (I) (2)		ECONOMIE DI COMPETENZA (ECP=CP- I-FPV)		RESIDUI PASSIVI DA ESERCIZIO DI COMPETENZA (EC=I-PC)		
		PREVISIONI DEFINITIVE DI CASSA (CS)		TOTALE PAGAMENTI (TP=PR+PC)		FONDO PLURIENNALE VINCOLATO (FPV) (3)				TOTALE RESIDUI PASSIVI DA RIPORTARE (TR=EP+EC)		
Titolo 2	Spese in conto capitale	RS	0,00	PR	0,00	R	0,00			EP	0,00	
		CP	0,00	PC	0,00	I	0,00	ECP	0,00	EC	0,00	
		CS	0,00	TP	0,00	FPV	0,00			TR	0,00	
Titolo 3	Spese per incremento di attività finanziarie	RS	0,00	PR	0,00	R	0,00			EP	0,00	
		CP	0,00	PC	0,00	I	0,00	ECP	0,00	EC	0,00	
		CS	0,00	TP	0,00	FPV	0,00			TR	0,00	
<b>Totale Programma 02</b>	<b>Trasporto pubblico locale</b>	RS	0,00	PR	0,00	R	0,00			EP	0,00	
		CP	0,00	PC	0,00	I	0,00	ECP	0,00	EC	0,00	
		CS	0,00	TP	0,00	FPV	0,00			TR	0,00	
<b>1003</b>	<b>Programma</b>	<b>03</b>	<b>Trasporto per vie d'acqua</b>									
Titolo 1	Spese correnti	RS	0,00	PR	0,00	R	0,00			EP	0,00	
		CP	0,00	PC	0,00	I	0,00	ECP	0,00	EC	0,00	
		CS	0,00	TP	0,00	FPV	0,00			TR	0,00	
Titolo 2	Spese in conto capitale	RS	0,00	PR	0,00	R	0,00			EP	0,00	
		CP	0,00	PC	0,00	I	0,00	ECP	0,00	EC	0,00	
		CS	0,00	TP	0,00	FPV	0,00			TR	0,00	
Titolo 3	Spese per incremento di attività finanziarie	RS	0,00	PR	0,00	R	0,00			EP	0,00	
		CP	0,00	PC	0,00	I	0,00	ECP	0,00	EC	0,00	
		CS	0,00	TP	0,00	FPV	0,00			TR	0,00	
<b>Totale Programma 03</b>	<b>Trasporto per vie d'acqua</b>	RS	0,00	PR	0,00	R	0,00			EP	0,00	
		CP	0,00	PC	0,00	I	0,00	ECP	0,00	EC	0,00	
		CS	0,00	TP	0,00	FPV	0,00			TR	0,00	
<b>1004</b>	<b>Programma</b>	<b>04</b>	<b>Altre modalità di trasporto</b>									
Titolo 1	Spese correnti	RS	0,00	PR	0,00	R	0,00			EP	0,00	
		CP	0,00	PC	0,00	I	0,00	ECP	0,00	EC	0,00	
		CS	0,00	TP	0,00	FPV	0,00			TR	0,00	
Titolo 2	Spese in conto capitale	RS	0,00	PR	0,00	R	0,00			EP	0,00	
		CP	0,00	PC	0,00	I	0,00	ECP	0,00	EC	0,00	
		CS	0,00	TP	0,00	FPV	0,00			TR	0,00	

## CONTO DEL BILANCIO 2019 - GESTIONE DELLE SPESE

MISSIONE PROGRAMMA TITOLO	DENOMINAZIONE	RESIDUI PASSIVI AL 1/1/2019 (RS)		PAGAMENTI IN C/RESIDUI (PR)		RIACCERTAMENTO RESIDUI (R) (1)			RESIDUI PASSIVI DA ESERCIZI PRECEDENTI (EP=RS-PR+R)		
		PREVISIONI DEFINITIVE DI COMPETENZA (CP)		PAGAMENTI IN C/COMPETENZA (PC)		IMPEGNI (I) (2)		ECONOMIE DI COMPETENZA (ECP=CP- I-FPV)		RESIDUI PASSIVI DA ESERCIZIO DI COMPETENZA (EC=I-PC)	
		PREVISIONI DEFINITIVE DI CASSA (CS)		TOTALE PAGAMENTI (TP=PR+PC)		FONDO PLURIENNALE VINCOLATO (FPV) (3)				TOTALE RESIDUI PASSIVI DA RIPORTARE (TR=EP+EC)	
Titolo 3	Spese per incremento di attività finanziarie	RS	0,00	PR	0,00	R	0,00			EP	0,00
		CP	0,00	PC	0,00	I	0,00	ECP	0,00	EC	0,00
		CS	0,00	TP	0,00	FPV	0,00			TR	0,00
<b>Totale Programma 04</b>	<b>Altre modalità di trasporto</b>	RS	0,00	PR	0,00	R	0,00			EP	0,00
		CP	0,00	PC	0,00	I	0,00	ECP	0,00	EC	0,00
		CS	0,00	TP	0,00	FPV	0,00			TR	0,00
<b>1005</b>	<b>Programma 05</b>	<b>Viabilità e infrastrutture stradali</b>									
Titolo 1	Spese correnti	RS	134.077,11	PR	134.077,11	R	0,00			EP	0,00
		CP	643.860,00	PC	449.131,46	I	596.232,97	ECP	47.627,03	EC	147.101,51
		CS	705.584,23	TP	583.208,57	FPV	0,00			TR	147.101,51
Titolo 2	Spese in conto capitale	RS	85.924,04	PR	65.813,38	R	-12.797,34			EP	7.313,32
		CP	3.280.697,76	PC	708.856,20	I	1.488.816,40	ECP	867.881,36	EC	779.960,20
		CS	1.892.621,80	TP	774.669,58	FPV	924.000,00			TR	787.273,52
Titolo 3	Spese per incremento di attività finanziarie	RS	0,00	PR	0,00	R	0,00			EP	0,00
		CP	0,00	PC	0,00	I	0,00	ECP	0,00	EC	0,00
		CS	0,00	TP	0,00	FPV	0,00			TR	0,00
<b>Totale Programma 05</b>	<b>Viabilità e infrastrutture stradali</b>	RS	220.001,15	PR	199.890,49	R	-12.797,34			EP	7.313,32
		CP	3.924.557,76	PC	1.157.987,66	I	2.085.049,37	ECP	915.508,39	EC	927.061,71
		CS	2.598.206,03	TP	1.357.878,15	FPV	924.000,00			TR	934.375,03
<b>TOTALE MISSIONE 10</b>	<b>Trasporti e diritto alla mobilità</b>	RS	220.001,15	PR	199.890,49	R	-12.797,34			EP	7.313,32
		CP	3.924.557,76	PC	1.157.987,66	I	2.085.049,37	ECP	915.508,39	EC	927.061,71
		CS	2.598.206,03	TP	1.357.878,15	FPV	924.000,00			TR	934.375,03
<b>MISSIONE 11</b>	<b>Soccorso civile</b>										
<b>1101</b>	<b>Programma 01</b>	<b>Sistema di protezione civile</b>									
Titolo 1	Spese correnti	RS	10.401,70	PR	10.401,70	R	0,00			EP	0,00
		CP	23.205,00	PC	18.000,21	I	18.000,21	ECP	5.204,79	EC	0,00
		CS	33.606,70	TP	28.401,91	FPV	0,00			TR	0,00

## CONTO DEL BILANCIO 2019 - GESTIONE DELLE SPESE

MISSIONE PROGRAMMA TITOLO	DENOMINAZIONE	RESIDUI PASSIVI AL 1/1/2019 (RS)		PAGAMENTI IN C/RESIDUI (PR)		RIACCERTAMENTO RESIDUI (R) (1)			RESIDUI PASSIVI DA ESERCIZI PRECEDENTI (EP=RS-PR+R)			
		PREVISIONI DEFINITIVE DI COMPETENZA (CP)		PAGAMENTI IN C/COMPETENZA (PC)		IMPEGNI (I) (2)		ECONOMIE DI COMPETENZA (ECP=CP- I-FPV)		RESIDUI PASSIVI DA ESERCIZIO DI COMPETENZA (EC=I-PC)		
		PREVISIONI DEFINITIVE DI CASSA (CS)		TOTALE PAGAMENTI (TP=PR+PC)		FONDO PLURIENNALE VINCOLATO (FPV) (3)				TOTALE RESIDUI PASSIVI DA RIPORTARE (TR=EP+EC)		
Titolo 2	Spese in conto capitale	RS	0,00	PR	0,00	R	0,00			EP	0,00	
		CP	10.000,00	PC	0,00	I	9.313,24	ECP	686,76	EC	9.313,24	
		CS	10.000,00	TP	0,00	FPV	0,00			TR	9.313,24	
Titolo 3	Spese per incremento di attività finanziarie	RS	0,00	PR	0,00	R	0,00			EP	0,00	
		CP	0,00	PC	0,00	I	0,00	ECP	0,00	EC	0,00	
		CS	0,00	TP	0,00	FPV	0,00			TR	0,00	
<b>Totale Programma 01</b>	<b>Sistema di protezione civile</b>	RS	10.401,70	PR	10.401,70	R	0,00			EP	0,00	
		CP	33.205,00	PC	18.000,21	I	27.313,45	ECP	5.891,55	EC	9.313,24	
		CS	43.606,70	TP	28.401,91	FPV	0,00			TR	9.313,24	
<b>1102</b>	<b>Programma</b>	<b>02</b>	<b>Interventi a seguito di calamità naturali</b>									
Titolo 1	Spese correnti	RS	0,00	PR	0,00	R	0,00			EP	0,00	
		CP	0,00	PC	0,00	I	0,00	ECP	0,00	EC	0,00	
		CS	0,00	TP	0,00	FPV	0,00			TR	0,00	
Titolo 2	Spese in conto capitale	RS	0,00	PR	0,00	R	0,00			EP	0,00	
		CP	0,00	PC	0,00	I	0,00	ECP	0,00	EC	0,00	
		CS	0,00	TP	0,00	FPV	0,00			TR	0,00	
Titolo 3	Spese per incremento di attività finanziarie	RS	0,00	PR	0,00	R	0,00			EP	0,00	
		CP	0,00	PC	0,00	I	0,00	ECP	0,00	EC	0,00	
		CS	0,00	TP	0,00	FPV	0,00			TR	0,00	
<b>Totale Programma 02</b>	<b>Interventi a seguito di calamità naturali</b>	RS	0,00	PR	0,00	R	0,00			EP	0,00	
		CP	0,00	PC	0,00	I	0,00	ECP	0,00	EC	0,00	
		CS	0,00	TP	0,00	FPV	0,00			TR	0,00	
<b>TOTALE MISSIONE</b>	<b>11</b>	<b>Soccorso civile</b>	RS	10.401,70	PR	10.401,70	R	0,00			EP	0,00
			CP	33.205,00	PC	18.000,21	I	27.313,45	ECP	5.891,55	EC	9.313,24
			CS	43.606,70	TP	28.401,91	FPV	0,00			TR	9.313,24
<b>MISSIONE 12</b>	<b>Diritti sociali, politiche sociali e famiglia</b>											
<b>1201</b>	<b>Programma</b>	<b>01</b>	<b>Interventi per l'infanzia e i minori e per asili nido</b>									

## CONTO DEL BILANCIO 2019 - GESTIONE DELLE SPESE

MISSIONE PROGRAMMA TITOLO	DENOMINAZIONE	RESIDUI PASSIVI AL 1/1/2019 (RS)		PAGAMENTI IN C/RESIDUI (PR)		RIACCERTAMENTO RESIDUI (R) (1)			RESIDUI PASSIVI DA ESERCIZI PRECEDENTI (EP=RS-PR+R)		
		PREVISIONI DEFINITIVE DI COMPETENZA (CP)		PAGAMENTI IN C/COMPETENZA (PC)		IMPEGNI (I) (2)		ECONOMIE DI COMPETENZA (ECP=CP- I-FPV)		RESIDUI PASSIVI DA ESERCIZIO DI COMPETENZA (EC=I-PC)	
		PREVISIONI DEFINITIVE DI CASSA (CS)		TOTALE PAGAMENTI (TP=PR+PC)		FONDO PLURIENNALE VINCOLATO (FPV) (3)			TOTALE RESIDUI PASSIVI DA RIPORTARE (TR=EP+EC)		
Titolo 1	Spese correnti	RS	75.074,32	PR	71.077,84	R	-1.712,00			EP	2.284,48
		CP	553.770,00	PC	455.472,86	I	523.306,91	ECP	30.463,09	EC	67.834,05
		CS	611.195,13	TP	526.550,70	FPV	0,00			TR	70.118,53
Titolo 2	Spese in conto capitale	RS	0,00	PR	0,00	R	0,00			EP	0,00
		CP	0,00	PC	0,00	I	0,00	ECP	0,00	EC	0,00
		CS	0,00	TP	0,00	FPV	0,00			TR	0,00
Titolo 3	Spese per incremento di attività finanziarie	RS	0,00	PR	0,00	R	0,00			EP	0,00
		CP	0,00	PC	0,00	I	0,00	ECP	0,00	EC	0,00
		CS	0,00	TP	0,00	FPV	0,00			TR	0,00
<b>Totale Programma 01</b>	<b>Interventi per l'infanzia e i minori e per asili nido</b>	RS	75.074,32	PR	71.077,84	R	-1.712,00			EP	2.284,48
		CP	553.770,00	PC	455.472,86	I	523.306,91	ECP	30.463,09	EC	67.834,05
		CS	611.195,13	TP	526.550,70	FPV	0,00			TR	70.118,53
<b>1202</b>	<b>Programma</b>	<b>02</b>	<b>Interventi per la disabilità</b>								
Titolo 1	Spese correnti	RS	213.220,74	PR	207.565,00	R	-5.107,57			EP	548,17
		CP	750.530,00	PC	480.025,27	I	743.273,10	ECP	7.256,90	EC	263.247,83
		CS	963.750,74	TP	687.590,27	FPV	0,00			TR	263.796,00
Titolo 2	Spese in conto capitale	RS	0,00	PR	0,00	R	0,00			EP	0,00
		CP	0,00	PC	0,00	I	0,00	ECP	0,00	EC	0,00
		CS	0,00	TP	0,00	FPV	0,00			TR	0,00
Titolo 3	Spese per incremento di attività finanziarie	RS	0,00	PR	0,00	R	0,00			EP	0,00
		CP	0,00	PC	0,00	I	0,00	ECP	0,00	EC	0,00
		CS	0,00	TP	0,00	FPV	0,00			TR	0,00
<b>Totale Programma 02</b>	<b>Interventi per la disabilità</b>	RS	213.220,74	PR	207.565,00	R	-5.107,57			EP	548,17
		CP	750.530,00	PC	480.025,27	I	743.273,10	ECP	7.256,90	EC	263.247,83
		CS	963.750,74	TP	687.590,27	FPV	0,00			TR	263.796,00
<b>1203</b>	<b>Programma</b>	<b>03</b>	<b>Interventi per gli anziani</b>								
Titolo 1	Spese correnti	RS	29.731,70	PR	29.347,40	R	0,00			EP	384,30
		CP	249.780,00	PC	215.754,54	I	242.664,37	ECP	7.115,63	EC	26.909,83
		CS	273.266,24	TP	245.101,94	FPV	0,00			TR	27.294,13



## CONTO DEL BILANCIO 2019 - GESTIONE DELLE SPESE

MISSIONE PROGRAMMA TITOLO	DENOMINAZIONE	RESIDUI PASSIVI AL 1/1/2019 (RS)		PAGAMENTI IN C/RESIDUI (PR)		RIACCERTAMENTO RESIDUI (R) (1)			RESIDUI PASSIVI DA ESERCIZI PRECEDENTI (EP=RS-PR+R)		
		PREVISIONI DEFINITIVE DI COMPETENZA (CP)		PAGAMENTI IN C/COMPETENZA (PC)		IMPEGNI (I) (2)		ECONOMIE DI COMPETENZA (ECP=CP- I-FPV)		RESIDUI PASSIVI DA ESERCIZIO DI COMPETENZA (EC=I-PC)	
		PREVISIONI DEFINITIVE DI CASSA (CS)		TOTALE PAGAMENTI (TP=PR+PC)		FONDO PLURIENNALE VINCOLATO (FPV) (3)				TOTALE RESIDUI PASSIVI DA RIPORTARE (TR=EP+EC)	
Titolo 2	Spese in conto capitale	RS	0,00	PR	0,00	R	0,00			EP	0,00
		CP	0,00	PC	0,00	I	0,00	ECP	0,00	EC	0,00
		CS	0,00	TP	0,00	FPV	0,00			TR	0,00
Titolo 3	Spese per incremento di attività finanziarie	RS	0,00	PR	0,00	R	0,00			EP	0,00
		CP	0,00	PC	0,00	I	0,00	ECP	0,00	EC	0,00
		CS	0,00	TP	0,00	FPV	0,00			TR	0,00
<b>Totale Programma 03</b>	<b>Interventi per gli anziani</b>	RS	29.731,70	PR	29.347,40	R	0,00			EP	384,30
		CP	249.780,00	PC	215.754,54	I	242.664,37	ECP	7.115,63	EC	26.909,83
		CS	273.266,24	TP	245.101,94	FPV	0,00			TR	27.294,13
<b>1204</b>	<b>Programma</b>	<b>04</b>	<b>Interventi per soggetti a rischio di esclusione sociale</b>								
Titolo 1	Spese correnti	RS	72.837,00	PR	63.434,81	R	-6.346,61			EP	3.055,58
		CP	275.740,00	PC	241.049,40	I	269.236,03	ECP	6.503,97	EC	28.186,63
		CS	347.677,00	TP	304.484,21	FPV	0,00			TR	31.242,21
Titolo 2	Spese in conto capitale	RS	0,00	PR	0,00	R	0,00			EP	0,00
		CP	0,00	PC	0,00	I	0,00	ECP	0,00	EC	0,00
		CS	0,00	TP	0,00	FPV	0,00			TR	0,00
Titolo 3	Spese per incremento di attività finanziarie	RS	0,00	PR	0,00	R	0,00			EP	0,00
		CP	0,00	PC	0,00	I	0,00	ECP	0,00	EC	0,00
		CS	0,00	TP	0,00	FPV	0,00			TR	0,00
<b>Totale Programma 04</b>	<b>Interventi per soggetti a rischio di esclusione sociale</b>	RS	72.837,00	PR	63.434,81	R	-6.346,61			EP	3.055,58
		CP	275.740,00	PC	241.049,40	I	269.236,03	ECP	6.503,97	EC	28.186,63
		CS	347.677,00	TP	304.484,21	FPV	0,00			TR	31.242,21
<b>1205</b>	<b>Programma</b>	<b>05</b>	<b>Interventi per le famiglie</b>								
Titolo 1	Spese correnti	RS	13.794,40	PR	13.794,40	R	0,00			EP	0,00
		CP	81.891,00	PC	79.208,78	I	81.708,78	ECP	182,22	EC	2.500,00
		CS	95.685,40	TP	93.003,18	FPV	0,00			TR	2.500,00
Titolo 2	Spese in conto capitale	RS	0,00	PR	0,00	R	0,00			EP	0,00
		CP	0,00	PC	0,00	I	0,00	ECP	0,00	EC	0,00
		CS	0,00	TP	0,00	FPV	0,00			TR	0,00

## CONTO DEL BILANCIO 2019 - GESTIONE DELLE SPESE

MISSIONE PROGRAMMA TITOLO	DENOMINAZIONE	RESIDUI PASSIVI AL 1/1/2019 (RS)		PAGAMENTI IN C/RESIDUI (PR)		RIACCERTAMENTO RESIDUI (R) (1)			RESIDUI PASSIVI DA ESERCIZI PRECEDENTI (EP=RS-PR+R)		
		PREVISIONI DEFINITIVE DI COMPETENZA (CP)		PAGAMENTI IN C/COMPETENZA (PC)		IMPEGNI (I) (2)		ECONOMIE DI COMPETENZA (ECP=CP- I-FPV)		RESIDUI PASSIVI DA ESERCIZIO DI COMPETENZA (EC=I-PC)	
		PREVISIONI DEFINITIVE DI CASSA (CS)		TOTALE PAGAMENTI (TP=PR+PC)		FONDO PLURIENNALE VINCOLATO (FPV) (3)				TOTALE RESIDUI PASSIVI DA RIPORTARE (TR=EP+EC)	
Titolo 3	Spese per incremento di attività finanziarie	RS	0,00	PR	0,00	R	0,00			EP	0,00
		CP	0,00	PC	0,00	I	0,00	ECP	0,00	EC	0,00
		CS	0,00	TP	0,00	FPV	0,00			TR	0,00
<b>Totale Programma 05</b>	<b>Interventi per le famiglie</b>	RS	13.794,40	PR	13.794,40	R	0,00			EP	0,00
		CP	81.891,00	PC	79.208,78	I	81.708,78	ECP	182,22	EC	2.500,00
		CS	95.685,40	TP	93.003,18	FPV	0,00			TR	2.500,00
<b>1206</b>	<b>Programma 06</b>	<b>Interventi per il diritto alla casa</b>									
Titolo 1	Spese correnti	RS	0,00	PR	0,00	R	0,00			EP	0,00
		CP	4.000,00	PC	0,00	I	135,34	ECP	3.864,66	EC	135,34
		CS	4.000,00	TP	0,00	FPV	0,00			TR	135,34
Titolo 2	Spese in conto capitale	RS	0,00	PR	0,00	R	0,00			EP	0,00
		CP	0,00	PC	0,00	I	0,00	ECP	0,00	EC	0,00
		CS	0,00	TP	0,00	FPV	0,00			TR	0,00
Titolo 3	Spese per incremento di attività finanziarie	RS	0,00	PR	0,00	R	0,00			EP	0,00
		CP	0,00	PC	0,00	I	0,00	ECP	0,00	EC	0,00
		CS	0,00	TP	0,00	FPV	0,00			TR	0,00
<b>Totale Programma 06</b>	<b>Interventi per il diritto alla casa</b>	RS	0,00	PR	0,00	R	0,00			EP	0,00
		CP	4.000,00	PC	0,00	I	135,34	ECP	3.864,66	EC	135,34
		CS	4.000,00	TP	0,00	FPV	0,00			TR	135,34
<b>1207</b>	<b>Programma 07</b>	<b>Programmazione e governo della rete dei servizi sociosanitari e sociali</b>									
Titolo 1	Spese correnti	RS	26.445,49	PR	26.315,62	R	-129,87			EP	0,00
		CP	398.248,00	PC	363.695,71	I	379.583,67	ECP	3.979,33	EC	15.887,96
		CS	397.784,06	TP	390.011,33	FPV	14.685,00			TR	15.887,96
Titolo 2	Spese in conto capitale	RS	0,00	PR	0,00	R	0,00			EP	0,00
		CP	0,00	PC	0,00	I	0,00	ECP	0,00	EC	0,00
		CS	0,00	TP	0,00	FPV	0,00			TR	0,00
Titolo 3	Spese per incremento di attività finanziarie	RS	0,00	PR	0,00	R	0,00			EP	0,00
		CP	0,00	PC	0,00	I	0,00	ECP	0,00	EC	0,00
		CS	0,00	TP	0,00	FPV	0,00			TR	0,00
<b>Totale Programma 07</b>	<b>Programmazione e governo della rete dei servizi</b>	RS	26.445,49	PR	26.315,62	R	-129,87			EP	0,00
		CP	398.248,00	PC	363.695,71	I	379.583,67	ECP	3.979,33	EC	15.887,96

## CONTO DEL BILANCIO 2019 - GESTIONE DELLE SPESE

MISSIONE PROGRAMMA TITOLO	DENOMINAZIONE	RESIDUI PASSIVI AL 1/1/2019 (RS)		PAGAMENTI IN C/RESIDUI (PR)		RIACCERTAMENTO RESIDUI (R) (1)			RESIDUI PASSIVI DA ESERCIZI PRECEDENTI (EP=RS-PR+R)		
		PREVISIONI DEFINITIVE DI COMPETENZA (CP)		PAGAMENTI IN C/COMPETENZA (PC)		IMPEGNI (I) (2)		ECONOMIE DI COMPETENZA (ECP=CP- I-FPV)		RESIDUI PASSIVI DA ESERCIZIO DI COMPETENZA (EC=I-PC)	
		PREVISIONI DEFINITIVE DI CASSA (CS)		TOTALE PAGAMENTI (TP=PR+PC)		FONDO PLURIENNALE VINCOLATO (FPV) (3)				TOTALE RESIDUI PASSIVI DA RIPORTARE (TR=EP+EC)	
	<i>sociosanitari e sociali</i>	CS	397.784,06	TP	390.011,33	FPV	14.685,00			TR	15.887,96
<b>1208</b>	<b>Programma</b>	<b>08</b>	<b>Cooperazione e associazionismo</b>								
	Titolo 1		Spese correnti	RS	0,00	PR	0,00	R	0,00	EP	0,00
				CP	6.100,00	PC	0,00	I	6.100,00	ECP	0,00
				CS	6.100,00	TP	0,00	FPV	0,00	TR	6.100,00
	Titolo 2		Spese in conto capitale	RS	0,00	PR	0,00	R	0,00	EP	0,00
				CP	0,00	PC	0,00	I	0,00	ECP	0,00
				CS	0,00	TP	0,00	FPV	0,00	TR	0,00
	Titolo 3		Spese per incremento di attività finanziarie	RS	0,00	PR	0,00	R	0,00	EP	0,00
				CP	0,00	PC	0,00	I	0,00	ECP	0,00
				CS	0,00	TP	0,00	FPV	0,00	TR	0,00
	<b>Totale Programma 08</b>		<b>Cooperazione e associazionismo</b>	RS	0,00	PR	0,00	R	0,00	EP	0,00
				CP	6.100,00	PC	0,00	I	6.100,00	ECP	0,00
				CS	6.100,00	TP	0,00	FPV	0,00	TR	6.100,00
<b>1209</b>	<b>Programma</b>	<b>09</b>	<b>Servizio necroscopico e cimiteriale</b>								
	Titolo 1		Spese correnti	RS	15.365,95	PR	14.687,08	R	-678,87	EP	0,00
				CP	83.477,00	PC	41.774,56	I	79.790,90	ECP	2.685,10
				CS	96.934,20	TP	56.461,64	FPV	1.001,00	TR	38.016,34
	Titolo 2		Spese in conto capitale	RS	26.108,90	PR	26.108,90	R	0,00	EP	0,00
				CP	172.359,00	PC	57.868,80	I	139.824,80	ECP	27.534,20
				CS	193.467,90	TP	83.977,70	FPV	5.000,00	TR	81.956,00
	Titolo 3		Spese per incremento di attività finanziarie	RS	0,00	PR	0,00	R	0,00	EP	0,00
				CP	0,00	PC	0,00	I	0,00	ECP	0,00
				CS	0,00	TP	0,00	FPV	0,00	TR	0,00
	<b>Totale Programma 09</b>		<b>Servizio necroscopico e cimiteriale</b>	RS	41.474,85	PR	40.795,98	R	-678,87	EP	0,00
				CP	255.836,00	PC	99.643,36	I	219.615,70	ECP	30.219,30
				CS	290.402,10	TP	140.439,34	FPV	6.001,00	TR	119.972,34
<b>TOTALE MISSIONE</b>	<b>12</b>		<b>Diritti sociali, politiche sociali e famiglia</b>	RS	472.578,50	PR	452.331,05	R	-13.974,92	EP	6.272,53
				CP	2.575.895,00	PC	1.934.849,92	I	2.465.623,90	ECP	89.585,10
				CS	2.989.860,67	TP	2.387.180,97	FPV	20.686,00	TR	537.046,51

## CONTO DEL BILANCIO 2019 - GESTIONE DELLE SPESE

MISSIONE PROGRAMMA TITOLO	DENOMINAZIONE	RESIDUI PASSIVI AL 1/1/2019 (RS)		PAGAMENTI IN C/RESIDUI (PR)		RIACCERTAMENTO RESIDUI (R) (1)			RESIDUI PASSIVI DA ESERCIZI PRECEDENTI (EP=RS-PR+R)		
		PREVISIONI DEFINITIVE DI COMPETENZA (CP)		PAGAMENTI IN C/COMPETENZA (PC)		IMPEGNI (I) (2)		ECONOMIE DI COMPETENZA (ECP=CP- I-FPV)		RESIDUI PASSIVI DA ESERCIZIO DI COMPETENZA (EC=I-PC)	
		PREVISIONI DEFINITIVE DI CASSA (CS)		TOTALE PAGAMENTI (TP=PR+PC)		FONDO PLURIENNALE VINCOLATO (FPV) (3)				TOTALE RESIDUI PASSIVI DA RIPORTARE (TR=EP+EC)	
<b>MISSIONE 13</b>	<b>Tutela della salute</b>										
<b>1301 Programma</b>	<b>01 Servizio sanitario regionale - finanziamento ordinario corrente per la garanzia dei LEA</b>										
Titolo 1	Spese correnti	RS	0,00	PR	0,00	R	0,00			EP	0,00
		CP	0,00	PC	0,00	I	0,00	ECP	0,00	EC	0,00
		CS	0,00	TP	0,00	FPV	0,00			TR	0,00
<b>Totale Programma 01</b>	<b>Servizio sanitario regionale - finanziamento ordinario corrente per la garanzia dei LEACS</b>	RS	0,00	PR	0,00	R	0,00			EP	0,00
		CP	0,00	PC	0,00	I	0,00	ECP	0,00	EC	0,00
		CS	0,00	TP	0,00	FPV	0,00			TR	0,00
<b>1302 Programma</b>	<b>02 Servizio sanitario regionale - finanziamento aggiuntivo corrente per livelli di assistenza superiori ai LEA</b>										
Titolo 1	Spese correnti	RS	0,00	PR	0,00	R	0,00			EP	0,00
		CP	0,00	PC	0,00	I	0,00	ECP	0,00	EC	0,00
		CS	0,00	TP	0,00	FPV	0,00			TR	0,00
<b>Totale Programma 02</b>	<b>Servizio sanitario regionale - finanziamento aggiuntivo corrente per livelli di assistenza superiori ai LEA</b>	RS	0,00	PR	0,00	R	0,00			EP	0,00
		CP	0,00	PC	0,00	I	0,00	ECP	0,00	EC	0,00
		CS	0,00	TP	0,00	FPV	0,00			TR	0,00
<b>1303 Programma</b>	<b>03 Servizio sanitario regionale - finanziamento aggiuntivo corrente per la copertura dello squilibrio di bilancio corrente</b>										
Titolo 1	Spese correnti	RS	0,00	PR	0,00	R	0,00			EP	0,00
		CP	0,00	PC	0,00	I	0,00	ECP	0,00	EC	0,00
		CS	0,00	TP	0,00	FPV	0,00			TR	0,00
<b>Totale Programma 03</b>	<b>Servizio sanitario regionale - finanziamento aggiuntivo corrente per la copertura dello squilibrio di bilancio corrente</b>	RS	0,00	PR	0,00	R	0,00			EP	0,00
		CP	0,00	PC	0,00	I	0,00	ECP	0,00	EC	0,00
		CS	0,00	TP	0,00	FPV	0,00			TR	0,00
<b>1304 Programma</b>	<b>04 Servizio sanitario regionale - ripiano di disavanzi sanitari relativi ad esercizi pregressi</b>										
Titolo 2	Spese in conto capitale	RS	0,00	PR	0,00	R	0,00			EP	0,00
		CP	0,00	PC	0,00	I	0,00	ECP	0,00	EC	0,00
		CS	0,00	TP	0,00	FPV	0,00			TR	0,00

## CONTO DEL BILANCIO 2019 - GESTIONE DELLE SPESE

MISSIONE PROGRAMMA TITOLO	DENOMINAZIONE	RESIDUI PASSIVI AL 1/1/2019 (RS)		PAGAMENTI IN C/RESIDUI (PR)		RIACCERTAMENTO RESIDUI (R) (1)			RESIDUI PASSIVI DA ESERCIZI PRECEDENTI (EP=RS-PR+R)			
		PREVISIONI DEFINITIVE DI COMPETENZA (CP)		PAGAMENTI IN C/COMPETENZA (PC)		IMPEGNI (I) (2)		ECONOMIE DI COMPETENZA (ECP=CP- I-FPV)		RESIDUI PASSIVI DA ESERCIZIO DI COMPETENZA (EC=I-PC)		
		PREVISIONI DEFINITIVE DI CASSA (CS)		TOTALE PAGAMENTI (TP=PR+PC)		FONDO PLURIENNALE VINCOLATO (FPV) (3)				TOTALE RESIDUI PASSIVI DA RIPORTARE (TR=EP+EC)		
<b>Totale Programma 04</b>	<b>Servizio sanitario regionale - ripiano di disavanzi sanitari relativi ad esercizi pregressi</b>	RS	0,00	PR	0,00	R	0,00			EP	0,00	
		CP	0,00	PC	0,00	I	0,00	ECP	0,00	EC	0,00	
		CS	0,00	TP	0,00	FPV	0,00			TR	0,00	
<b>1305 Programma 05</b>	<b>Servizio sanitario regionale - investimenti sanitari</b>											
Titolo 2	Spese in conto capitale	RS	0,00	PR	0,00	R	0,00			EP	0,00	
		CP	0,00	PC	0,00	I	0,00	ECP	0,00	EC	0,00	
		CS	0,00	TP	0,00	FPV	0,00			TR	0,00	
Titolo 3	Spese per incremento di attività finanziarie	RS	0,00	PR	0,00	R	0,00			EP	0,00	
		CP	0,00	PC	0,00	I	0,00	ECP	0,00	EC	0,00	
		CS	0,00	TP	0,00	FPV	0,00			TR	0,00	
<b>Totale Programma 05</b>	<b>Servizio sanitario regionale - investimenti sanitari</b>	RS	0,00	PR	0,00	R	0,00			EP	0,00	
		CP	0,00	PC	0,00	I	0,00	ECP	0,00	EC	0,00	
		CS	0,00	TP	0,00	FPV	0,00			TR	0,00	
<b>1306 Programma 06</b>	<b>Servizio sanitario regionale - restituzione maggiori gettiti SSN</b>											
Titolo 1	Spese correnti	RS	0,00	PR	0,00	R	0,00			EP	0,00	
		CP	0,00	PC	0,00	I	0,00	ECP	0,00	EC	0,00	
		CS	0,00	TP	0,00	FPV	0,00			TR	0,00	
<b>Totale Programma 06</b>	<b>Servizio sanitario regionale - restituzione maggiori gettiti SSN</b>	RS	0,00	PR	0,00	R	0,00			EP	0,00	
		CP	0,00	PC	0,00	I	0,00	ECP	0,00	EC	0,00	
		CS	0,00	TP	0,00	FPV	0,00			TR	0,00	
<b>1307 Programma 07</b>	<b>Ulteriori spese in materia sanitaria</b>											
Titolo 1	Spese correnti	RS	0,00	PR	0,00	R	0,00			EP	0,00	
		CP	0,00	PC	0,00	I	0,00	ECP	0,00	EC	0,00	
		CS	0,00	TP	0,00	FPV	0,00			TR	0,00	
Titolo 2	Spese in conto capitale	RS	0,00	PR	0,00	R	0,00			EP	0,00	
		CP	0,00	PC	0,00	I	0,00	ECP	0,00	EC	0,00	
		CS	0,00	TP	0,00	FPV	0,00			TR	0,00	
Titolo 3	Spese per incremento di attività finanziarie	RS	0,00	PR	0,00	R	0,00			EP	0,00	
		CP	0,00	PC	0,00	I	0,00	ECP	0,00	EC	0,00	
		CS	0,00	TP	0,00	FPV	0,00			TR	0,00	

## CONTO DEL BILANCIO 2019 - GESTIONE DELLE SPESE

MISSIONE PROGRAMMA TITOLO	DENOMINAZIONE	RESIDUI PASSIVI AL 1/1/2019 (RS)		PAGAMENTI IN C/RESIDUI (PR)		RIACCERTAMENTO RESIDUI (R) (1)			RESIDUI PASSIVI DA ESERCIZI PRECEDENTI (EP=RS-PR+R)		
		PREVISIONI DEFINITIVE DI COMPETENZA (CP)		PAGAMENTI IN C/COMPETENZA (PC)		IMPEGNI (I) (2)		ECONOMIE DI COMPETENZA (ECP=CP- I-FPV)		RESIDUI PASSIVI DA ESERCIZIO DI COMPETENZA (EC=I-PC)	
		PREVISIONI DEFINITIVE DI CASSA (CS)		TOTALE PAGAMENTI (TP=PR+PC)		FONDO PLURIENNALE VINCOLATO (FPV) (3)				TOTALE RESIDUI PASSIVI DA RIPORTARE (TR=EP+EC)	
<b>Totale Programma 07</b>	<b>Ulteriori spese in materia sanitaria</b>	RS	0,00	PR	0,00	R	0,00			EP	0,00
		CP	0,00	PC	0,00	I	0,00	ECP	0,00	EC	0,00
		CS	0,00	TP	0,00	FPV	0,00			TR	0,00
<b>TOTALE MISSIONE 13</b>	<b>Tutela della salute</b>	RS	0,00	PR	0,00	R	0,00			EP	0,00
		CP	0,00	PC	0,00	I	0,00	ECP	0,00	EC	0,00
		CS	0,00	TP	0,00	FPV	0,00			TR	0,00
<b>MISSIONE 14</b>	<b>Sviluppo economico e competitività</b>										
<b>1401 Programma 01</b>	<b>Industria PMI e Artigianato</b>										
Titolo 1	Spese correnti	RS	0,00	PR	0,00	R	0,00			EP	0,00
		CP	0,00	PC	0,00	I	0,00	ECP	0,00	EC	0,00
		CS	0,00	TP	0,00	FPV	0,00			TR	0,00
Titolo 2	Spese in conto capitale	RS	0,00	PR	0,00	R	0,00			EP	0,00
		CP	0,00	PC	0,00	I	0,00	ECP	0,00	EC	0,00
		CS	0,00	TP	0,00	FPV	0,00			TR	0,00
Titolo 3	Spese per incremento di attività finanziarie	RS	0,00	PR	0,00	R	0,00			EP	0,00
		CP	0,00	PC	0,00	I	0,00	ECP	0,00	EC	0,00
		CS	0,00	TP	0,00	FPV	0,00			TR	0,00
<b>Totale Programma 01</b>	<b>Industria PMI e Artigianato</b>	RS	0,00	PR	0,00	R	0,00			EP	0,00
		CP	0,00	PC	0,00	I	0,00	ECP	0,00	EC	0,00
		CS	0,00	TP	0,00	FPV	0,00			TR	0,00
<b>1402 Programma 02</b>	<b>Commercio - reti distributive - tutela dei consumatori</b>										
Titolo 1	Spese correnti	RS	44.961,52	PR	44.961,52	R	0,00			EP	0,00
		CP	246.538,00	PC	181.758,01	I	241.299,62	ECP	2.466,38	EC	59.541,61
		CS	286.886,62	TP	226.719,53	FPV	2.772,00			TR	59.541,61
Titolo 2	Spese in conto capitale	RS	0,00	PR	0,00	R	0,00			EP	0,00
		CP	1.850,00	PC	1.850,00	I	1.850,00	ECP	0,00	EC	0,00
		CS	1.850,00	TP	1.850,00	FPV	0,00			TR	0,00

## CONTO DEL BILANCIO 2019 - GESTIONE DELLE SPESE

MISSIONE PROGRAMMA TITOLO	DENOMINAZIONE	RESIDUI PASSIVI AL 1/1/2019 (RS)		PAGAMENTI IN C/RESIDUI (PR)		RIACCERTAMENTO RESIDUI (R) (1)			RESIDUI PASSIVI DA ESERCIZI PRECEDENTI (EP=RS-PR+R)		
		PREVISIONI DEFINITIVE DI COMPETENZA (CP)		PAGAMENTI IN C/COMPETENZA (PC)		IMPEGNI (I) (2)		ECONOMIE DI COMPETENZA (ECP=CP- I-FPV)		RESIDUI PASSIVI DA ESERCIZIO DI COMPETENZA (EC=I-PC)	
		PREVISIONI DEFINITIVE DI CASSA (CS)		TOTALE PAGAMENTI (TP=PR+PC)		FONDO PLURIENNALE VINCOLATO (FPV) (3)				TOTALE RESIDUI PASSIVI DA RIPORTARE (TR=EP+EC)	
Titolo 3	Spese per incremento di attività finanziarie	RS	0,00	PR	0,00	R	0,00			EP	0,00
		CP	0,00	PC	0,00	I	0,00	ECP	0,00	EC	0,00
		CS	0,00	TP	0,00	FPV	0,00			TR	0,00
<b>Totale Programma 02</b>	<b>Commercio - reti distributive - tutela dei consumatori</b>	RS	44.961,52	PR	44.961,52	R	0,00			EP	0,00
		CP	248.388,00	PC	183.608,01	I	243.149,62	ECP	2.466,38	EC	59.541,61
		CS	288.736,62	TP	228.569,53	FPV	2.772,00			TR	59.541,61
<b>1403</b>	<b>Programma 03</b>	<b>Ricerca e innovazione</b>									
Titolo 1	Spese correnti	RS	0,00	PR	0,00	R	0,00			EP	0,00
		CP	0,00	PC	0,00	I	0,00	ECP	0,00	EC	0,00
		CS	0,00	TP	0,00	FPV	0,00			TR	0,00
Titolo 2	Spese in conto capitale	RS	0,00	PR	0,00	R	0,00			EP	0,00
		CP	0,00	PC	0,00	I	0,00	ECP	0,00	EC	0,00
		CS	0,00	TP	0,00	FPV	0,00			TR	0,00
Titolo 3	Spese per incremento di attività finanziarie	RS	0,00	PR	0,00	R	0,00			EP	0,00
		CP	0,00	PC	0,00	I	0,00	ECP	0,00	EC	0,00
		CS	0,00	TP	0,00	FPV	0,00			TR	0,00
<b>Totale Programma 03</b>	<b>Ricerca e innovazione</b>	RS	0,00	PR	0,00	R	0,00			EP	0,00
		CP	0,00	PC	0,00	I	0,00	ECP	0,00	EC	0,00
		CS	0,00	TP	0,00	FPV	0,00			TR	0,00
<b>1404</b>	<b>Programma 04</b>	<b>Reti e altri servizi di pubblica utilità</b>									
Titolo 1	Spese correnti	RS	134.040,52	PR	133.549,81	R	-490,71			EP	0,00
		CP	1.292.416,00	PC	947.574,82	I	1.076.627,13	ECP	207.792,87	EC	129.052,31
		CS	1.413.187,38	TP	1.081.124,63	FPV	7.996,00			TR	129.052,31
Titolo 2	Spese in conto capitale	RS	0,00	PR	0,00	R	0,00			EP	0,00
		CP	0,00	PC	0,00	I	0,00	ECP	0,00	EC	0,00
		CS	0,00	TP	0,00	FPV	0,00			TR	0,00
Titolo 3	Spese per incremento di attività finanziarie	RS	0,00	PR	0,00	R	0,00			EP	0,00
		CP	0,00	PC	0,00	I	0,00	ECP	0,00	EC	0,00
		CS	0,00	TP	0,00	FPV	0,00			TR	0,00
<b>Totale Programma 04</b>	<b>Reti e altri servizi di pubblica utilità</b>	RS	134.040,52	PR	133.549,81	R	-490,71			EP	0,00
		CP	1.292.416,00	PC	947.574,82	I	1.076.627,13	ECP	207.792,87	EC	129.052,31

## CONTO DEL BILANCIO 2019 - GESTIONE DELLE SPESE

MISSIONE PROGRAMMA TITOLO	DENOMINAZIONE	RESIDUI PASSIVI AL 1/1/2019 (RS)		PAGAMENTI IN C/RESIDUI (PR)		RIACCERTAMENTO RESIDUI (R) (1)			RESIDUI PASSIVI DA ESERCIZI PRECEDENTI (EP=RS-PR+R)		
		PREVISIONI DEFINITIVE DI COMPETENZA (CP)		PAGAMENTI IN C/COMPETENZA (PC)		IMPEGNI (I) (2)		ECONOMIE DI COMPETENZA (ECP=CP- I-FPV)		RESIDUI PASSIVI DA ESERCIZIO DI COMPETENZA (EC=I-PC)	
		PREVISIONI DEFINITIVE DI CASSA (CS)		TOTALE PAGAMENTI (TP=PR+PC)		FONDO PLURIENNALE VINCOLATO (FPV) (3)				TOTALE RESIDUI PASSIVI DA RIPORTARE (TR=EP+EC)	
		CS	1.413.187,38	TP	1.081.124,63	FPV	7.996,00			TR	129.052,31
<b>TOTALE MISSIONE 14</b>	<b>Sviluppo economico e competitività</b>	RS	179.002,04	PR	178.511,33	R	-490,71			EP	0,00
		CP	1.540.804,00	PC	1.131.182,83	I	1.319.776,75	ECP	210.259,25	EC	188.593,92
		CS	1.701.924,00	TP	1.309.694,16	FPV	10.768,00			TR	188.593,92
<b>MISSIONE 15</b>	<b>Politiche per il lavoro e la formazione professionale</b>										
<b>1501 Programma 01</b>	<b>Servizi per lo sviluppo del mercato del lavoro</b>										
Titolo 1	Spese correnti	RS	0,00	PR	0,00	R	0,00			EP	0,00
		CP	0,00	PC	0,00	I	0,00	ECP	0,00	EC	0,00
		CS	0,00	TP	0,00	FPV	0,00			TR	0,00
Titolo 2	Spese in conto capitale	RS	0,00	PR	0,00	R	0,00			EP	0,00
		CP	0,00	PC	0,00	I	0,00	ECP	0,00	EC	0,00
		CS	0,00	TP	0,00	FPV	0,00			TR	0,00
Titolo 3	Spese per incremento di attività finanziarie	RS	0,00	PR	0,00	R	0,00			EP	0,00
		CP	0,00	PC	0,00	I	0,00	ECP	0,00	EC	0,00
		CS	0,00	TP	0,00	FPV	0,00			TR	0,00
<b>Totale Programma 01</b>	<b>Servizi per lo sviluppo del mercato del lavoro</b>	RS	0,00	PR	0,00	R	0,00			EP	0,00
		CP	0,00	PC	0,00	I	0,00	ECP	0,00	EC	0,00
		CS	0,00	TP	0,00	FPV	0,00			TR	0,00
<b>1502 Programma 02</b>	<b>Formazione professionale</b>										
Titolo 1	Spese correnti	RS	0,00	PR	0,00	R	0,00			EP	0,00
		CP	0,00	PC	0,00	I	0,00	ECP	0,00	EC	0,00
		CS	0,00	TP	0,00	FPV	0,00			TR	0,00
Titolo 2	Spese in conto capitale	RS	0,00	PR	0,00	R	0,00			EP	0,00
		CP	0,00	PC	0,00	I	0,00	ECP	0,00	EC	0,00
		CS	0,00	TP	0,00	FPV	0,00			TR	0,00
Titolo 3	Spese per incremento di attività finanziarie	RS	0,00	PR	0,00	R	0,00			EP	0,00
		CP	0,00	PC	0,00	I	0,00	ECP	0,00	EC	0,00
		CS	0,00	TP	0,00	FPV	0,00			TR	0,00
<b>Totale Programma 02</b>	<b>Formazione professionale</b>	RS	0,00	PR	0,00	R	0,00			EP	0,00



## CONTO DEL BILANCIO 2019 - GESTIONE DELLE SPESE

MISSIONE PROGRAMMA TITOLO	DENOMINAZIONE	RESIDUI PASSIVI AL 1/1/2019 (RS)		PAGAMENTI IN C/RESIDUI (PR)		RIACCERTAMENTO RESIDUI (R) (1)			RESIDUI PASSIVI DA ESERCIZI PRECEDENTI (EP=RS-PR+R)		
		PREVISIONI DEFINITIVE DI COMPETENZA (CP)		PAGAMENTI IN C/COMPETENZA (PC)		IMPEGNI (I) (2)		ECONOMIE DI COMPETENZA (ECP=CP- I-FPV)		RESIDUI PASSIVI DA ESERCIZIO DI COMPETENZA (EC=I-PC)	
		PREVISIONI DEFINITIVE DI CASSA (CS)		TOTALE PAGAMENTI (TP=PR+PC)		FONDO PLURIENNALE VINCOLATO (FPV) (3)				TOTALE RESIDUI PASSIVI DA RIPORTARE (TR=EP+EC)	
		CP	0,00	PC	0,00	I	0,00	ECP	0,00	EC	0,00
		CS	0,00	TP	0,00	FPV	0,00			TR	0,00
<b>1503</b>	<b>Programma</b>	<b>03</b>	<b>Sostegno all'occupazione</b>								
	Titolo 1	Spese correnti	RS	0,00	PR	0,00	R	0,00		EP	0,00
			CP	0,00	PC	0,00	I	0,00	ECP	0,00	EC
			CS	0,00	TP	0,00	FPV	0,00		TR	0,00
	Titolo 2	Spese in conto capitale	RS	0,00	PR	0,00	R	0,00		EP	0,00
			CP	0,00	PC	0,00	I	0,00	ECP	0,00	EC
			CS	0,00	TP	0,00	FPV	0,00		TR	0,00
	Titolo 3	Spese per incremento di attività finanziarie	RS	0,00	PR	0,00	R	0,00		EP	0,00
			CP	0,00	PC	0,00	I	0,00	ECP	0,00	EC
			CS	0,00	TP	0,00	FPV	0,00		TR	0,00
	<b>Totale Programma 03</b>	<b>Sostegno all'occupazione</b>	RS	0,00	PR	0,00	R	0,00		EP	0,00
			CP	0,00	PC	0,00	I	0,00	ECP	0,00	EC
			CS	0,00	TP	0,00	FPV	0,00		TR	0,00
<b>TOTALE MISSIONE</b>	<b>15</b>	<b>Politiche per il lavoro e la formazione professionale</b>									
			RS	0,00	PR	0,00	R	0,00		EP	0,00
			CP	0,00	PC	0,00	I	0,00	ECP	0,00	EC
			CS	0,00	TP	0,00	FPV	0,00		TR	0,00
<b>MISSIONE 16</b>	<b>Agricoltura, politiche agroalimentari e pesca</b>										
<b>1601</b>	<b>Programma</b>	<b>01</b>	<b>Sviluppo del settore agricolo e del sistema agroalimentare</b>								
	Titolo 1	Spese correnti	RS	0,00	PR	0,00	R	0,00		EP	0,00
			CP	0,00	PC	0,00	I	0,00	ECP	0,00	EC
			CS	0,00	TP	0,00	FPV	0,00		TR	0,00
	Titolo 2	Spese in conto capitale	RS	0,00	PR	0,00	R	0,00		EP	0,00
			CP	0,00	PC	0,00	I	0,00	ECP	0,00	EC
			CS	0,00	TP	0,00	FPV	0,00		TR	0,00
	Titolo 3	Spese per incremento di attività finanziarie	RS	0,00	PR	0,00	R	0,00		EP	0,00
			CP	0,00	PC	0,00	I	0,00	ECP	0,00	EC
			CS	0,00	TP	0,00	FPV	0,00		TR	0,00

## CONTO DEL BILANCIO 2019 - GESTIONE DELLE SPESE

MISSIONE PROGRAMMA TITOLO	DENOMINAZIONE	RESIDUI PASSIVI AL 1/1/2019 (RS)		PAGAMENTI IN C/RESIDUI (PR)		RIACCERTAMENTO RESIDUI (R) (1)			RESIDUI PASSIVI DA ESERCIZI PRECEDENTI (EP=RS-PR+R)			
		PREVISIONI DEFINITIVE DI COMPETENZA (CP)		PAGAMENTI IN C/COMPETENZA (PC)		IMPEGNI (I) (2)		ECONOMIE DI COMPETENZA (ECP=CP- I-FPV)		RESIDUI PASSIVI DA ESERCIZIO DI COMPETENZA (EC=I-PC)		
		PREVISIONI DEFINITIVE DI CASSA (CS)		TOTALE PAGAMENTI (TP=PR+PC)		FONDO PLURIENNALE VINCOLATO (FPV) (3)				TOTALE RESIDUI PASSIVI DA RIPORTARE (TR=EP+EC)		
<b>Totale Programma 01</b>	<b>Sviluppo del settore agricolo e del sistema agroalimentare</b>	RS	0,00	PR	0,00	R	0,00			EP	0,00	
		CP	0,00	PC	0,00	I	0,00	ECP	0,00	EC	0,00	
		CS	0,00	TP	0,00	FPV	0,00			TR	0,00	
<b>1602 Programma</b>	<b>02 Caccia e pesca</b>											
Titolo 1	Spese correnti	RS	0,00	PR	0,00	R	0,00			EP	0,00	
		CP	0,00	PC	0,00	I	0,00	ECP	0,00	EC	0,00	
		CS	0,00	TP	0,00	FPV	0,00			TR	0,00	
Titolo 2	Spese in conto capitale	RS	0,00	PR	0,00	R	0,00			EP	0,00	
		CP	0,00	PC	0,00	I	0,00	ECP	0,00	EC	0,00	
		CS	0,00	TP	0,00	FPV	0,00			TR	0,00	
Titolo 3	Spese per incremento di attività finanziarie	RS	0,00	PR	0,00	R	0,00			EP	0,00	
		CP	0,00	PC	0,00	I	0,00	ECP	0,00	EC	0,00	
		CS	0,00	TP	0,00	FPV	0,00			TR	0,00	
<b>Totale Programma 02</b>	<b>Caccia e pesca</b>	RS	0,00	PR	0,00	R	0,00			EP	0,00	
		CP	0,00	PC	0,00	I	0,00	ECP	0,00	EC	0,00	
		CS	0,00	TP	0,00	FPV	0,00			TR	0,00	
<b>TOTALE MISSIONE 16</b>	<b>Agricoltura, politiche agroalimentari e pesca</b>	RS	0,00	PR	0,00	R	0,00			EP	0,00	
		CP	0,00	PC	0,00	I	0,00	ECP	0,00	EC	0,00	
		CS	0,00	TP	0,00	FPV	0,00			TR	0,00	
<b>MISSIONE 17</b>	<b>Energia e diversificazione delle fonti energetiche</b>											
<b>1701 Programma</b>	<b>01 Fonti energetiche</b>											
Titolo 1	Spese correnti	RS	0,00	PR	0,00	R	0,00			EP	0,00	
		CP	0,00	PC	0,00	I	0,00	ECP	0,00	EC	0,00	
		CS	0,00	TP	0,00	FPV	0,00			TR	0,00	
Titolo 2	Spese in conto capitale	RS	0,00	PR	0,00	R	0,00			EP	0,00	
		CP	0,00	PC	0,00	I	0,00	ECP	0,00	EC	0,00	
		CS	0,00	TP	0,00	FPV	0,00			TR	0,00	
Titolo 3	Spese per incremento di attività finanziarie	RS	0,00	PR	0,00	R	0,00			EP	0,00	
		CP	0,00	PC	0,00	I	0,00	ECP	0,00	EC	0,00	
		CS	0,00	TP	0,00	FPV	0,00			TR	0,00	

## CONTO DEL BILANCIO 2019 - GESTIONE DELLE SPESE

MISSIONE PROGRAMMA TITOLO	DENOMINAZIONE	RESIDUI PASSIVI AL 1/1/2019 (RS)		PAGAMENTI IN C/RESIDUI (PR)		RIACCERTAMENTO RESIDUI (R) (1)			RESIDUI PASSIVI DA ESERCIZI PRECEDENTI (EP=RS-PR+R)		
		PREVISIONI DEFINITIVE DI COMPETENZA (CP)		PAGAMENTI IN C/COMPETENZA (PC)		IMPEGNI (I) (2)		ECONOMIE DI COMPETENZA (ECP=CP- I-FPV)		RESIDUI PASSIVI DA ESERCIZIO DI COMPETENZA (EC=I-PC)	
		PREVISIONI DEFINITIVE DI CASSA (CS)		TOTALE PAGAMENTI (TP=PR+PC)		FONDO PLURIENNALE VINCOLATO (FPV) (3)			TOTALE RESIDUI PASSIVI DA RIPORTARE (TR=EP+EC)		
<b>Totale Programma 01</b>	<b>Fonti energetiche</b>	RS	0,00	PR	0,00	R	0,00			EP	0,00
		CP	0,00	PC	0,00	I	0,00	ECP	0,00	EC	0,00
		CS	0,00	TP	0,00	FPV	0,00			TR	0,00
<b>TOTALE MISSIONE 17</b>	<b>Energia e diversificazione delle fonti energetiche</b>	RS	0,00	PR	0,00	R	0,00			EP	0,00
		CP	0,00	PC	0,00	I	0,00	ECP	0,00	EC	0,00
		CS	0,00	TP	0,00	FPV	0,00			TR	0,00
<b>MISSIONE 18</b>	<b>Relazioni con le altre autonomie territoriali e locali</b>										
<b>1801 Programma 01</b>	<b>Relazioni finanziarie con le altre autonomie territoriali</b>										
Titolo 1	Spese correnti	RS	0,00	PR	0,00	R	0,00			EP	0,00
		CP	0,00	PC	0,00	I	0,00	ECP	0,00	EC	0,00
		CS	0,00	TP	0,00	FPV	0,00			TR	0,00
Titolo 2	Spese in conto capitale	RS	0,00	PR	0,00	R	0,00			EP	0,00
		CP	0,00	PC	0,00	I	0,00	ECP	0,00	EC	0,00
		CS	0,00	TP	0,00	FPV	0,00			TR	0,00
Titolo 3	Spese per incremento di attività finanziarie	RS	0,00	PR	0,00	R	0,00			EP	0,00
		CP	0,00	PC	0,00	I	0,00	ECP	0,00	EC	0,00
		CS	0,00	TP	0,00	FPV	0,00			TR	0,00
<b>Totale Programma 01</b>	<b>Relazioni finanziarie con le altre autonomie territoriali</b>	RS	0,00	PR	0,00	R	0,00			EP	0,00
		CP	0,00	PC	0,00	I	0,00	ECP	0,00	EC	0,00
		CS	0,00	TP	0,00	FPV	0,00			TR	0,00
<b>TOTALE MISSIONE 18</b>	<b>Relazioni con le altre autonomie territoriali e locali</b>	RS	0,00	PR	0,00	R	0,00			EP	0,00
		CP	0,00	PC	0,00	I	0,00	ECP	0,00	EC	0,00
		CS	0,00	TP	0,00	FPV	0,00			TR	0,00
<b>MISSIONE 19</b>	<b>Relazioni internazionali</b>										
<b>1901 Programma 01</b>	<b>Relazioni internazionali e Cooperazione allo sviluppo</b>										

## CONTO DEL BILANCIO 2019 - GESTIONE DELLE SPESE

MISSIONE PROGRAMMA TITOLO	DENOMINAZIONE	RESIDUI PASSIVI AL 1/1/2019 (RS)		PAGAMENTI IN C/RESIDUI (PR)		RIACCERTAMENTO RESIDUI (R) (1)			RESIDUI PASSIVI DA ESERCIZI PRECEDENTI (EP=RS-PR+R)			
		PREVISIONI DEFINITIVE DI COMPETENZA (CP)		PAGAMENTI IN C/COMPETENZA (PC)		IMPEGNI (I) (2)		ECONOMIE DI COMPETENZA (ECP=CP- I-FPV)		RESIDUI PASSIVI DA ESERCIZIO DI COMPETENZA (EC=I-PC)		
		PREVISIONI DEFINITIVE DI CASSA (CS)		TOTALE PAGAMENTI (TP=PR+PC)		FONDO PLURIENNALE VINCOLATO (FPV) (3)				TOTALE RESIDUI PASSIVI DA RIPORTARE (TR=EP+EC)		
Titolo 1	Spese correnti	RS	0,00	PR	0,00	R	0,00			EP	0,00	
		CP	0,00	PC	0,00	I	0,00	ECP	0,00	EC	0,00	
		CS	0,00	TP	0,00	FPV	0,00			TR	0,00	
Titolo 2	Spese in conto capitale	RS	0,00	PR	0,00	R	0,00			EP	0,00	
		CP	0,00	PC	0,00	I	0,00	ECP	0,00	EC	0,00	
		CS	0,00	TP	0,00	FPV	0,00			TR	0,00	
Titolo 3	Spese per incremento di attività finanziarie	RS	0,00	PR	0,00	R	0,00			EP	0,00	
		CP	0,00	PC	0,00	I	0,00	ECP	0,00	EC	0,00	
		CS	0,00	TP	0,00	FPV	0,00			TR	0,00	
<b>Totale Programma 01</b>	<b>Relazioni internazionali e Cooperazione allo sviluppo</b>	RS	0,00	PR	0,00	R	0,00			EP	0,00	
		CP	0,00	PC	0,00	I	0,00	ECP	0,00	EC	0,00	
		CS	0,00	TP	0,00	FPV	0,00			TR	0,00	
<b>TOTALE MISSIONE 19</b>	<b>Relazioni internazionali</b>	RS	0,00	PR	0,00	R	0,00			EP	0,00	
		CP	0,00	PC	0,00	I	0,00	ECP	0,00	EC	0,00	
		CS	0,00	TP	0,00	FPV	0,00			TR	0,00	
<b>MISSIONE 20</b>	<b>Fondi e accantonamenti</b>											
<b>2001</b>	<b>Programma</b>	<b>01</b>	<b>Fondo di riserva</b>									
Titolo 1	Spese correnti	RS	0,00	PR	0,00	R	0,00			EP	0,00	
		CP	9.047,00	PC	0,00	I	0,00	ECP	9.047,00	EC	0,00	
		CS	12.415,00	TP	0,00	FPV	0,00			TR	0,00	
<b>Totale Programma 01</b>	<b>Fondo di riserva</b>	RS	0,00	PR	0,00	R	0,00			EP	0,00	
		CP	9.047,00	PC	0,00	I	0,00	ECP	9.047,00	EC	0,00	
		CS	12.415,00	TP	0,00	FPV	0,00			TR	0,00	
<b>2002</b>	<b>Programma</b>	<b>02</b>	<b>Fondo crediti dubbia esigibilita'</b>									
Titolo 1	Spese correnti	RS	0,00	PR	0,00	R	0,00			EP	0,00	
		CP	430.957,00	PC	0,00	I	0,00	ECP	430.957,00	EC	0,00	
		CS	0,00	TP	0,00	FPV	0,00			TR	0,00	

## CONTO DEL BILANCIO 2019 - GESTIONE DELLE SPESE

MISSIONE PROGRAMMA TITOLO	DENOMINAZIONE	RESIDUI PASSIVI AL 1/1/2019 (RS)		PAGAMENTI IN C/RESIDUI (PR)		RIACCERTAMENTO RESIDUI (R) (1)			RESIDUI PASSIVI DA ESERCIZI PRECEDENTI (EP=RS-PR+R)		
		PREVISIONI DEFINITIVE DI COMPETENZA (CP)		PAGAMENTI IN C/COMPETENZA (PC)		IMPEGNI (I) (2)		ECONOMIE DI COMPETENZA (ECP=CP- I-FPV)		RESIDUI PASSIVI DA ESERCIZIO DI COMPETENZA (EC=I-PC)	
		PREVISIONI DEFINITIVE DI CASSA (CS)		TOTALE PAGAMENTI (TP=PR+PC)		FONDO PLURIENNALE VINCOLATO (FPV) (3)				TOTALE RESIDUI PASSIVI DA RIPORTARE (TR=EP+EC)	
Titolo 2	Spese in conto capitale	RS	0,00	PR	0,00	R	0,00			EP	0,00
		CP	0,00	PC	0,00	I	0,00	ECP	0,00	EC	0,00
		CS	0,00	TP	0,00	FPV	0,00			TR	0,00
<b>Totale Programma 02</b>	<b>Fondo crediti dubbia esigibilita'</b>	RS	0,00	PR	0,00	R	0,00			EP	0,00
		CP	430.957,00	PC	0,00	I	0,00	ECP	430.957,00	EC	0,00
		CS	0,00	TP	0,00	FPV	0,00			TR	0,00
<b>2003</b>	<b>Programma 03</b>	<b>Altri Fondi</b>									
Titolo 1	Spese correnti	RS	0,00	PR	0,00	R	0,00			EP	0,00
		CP	3.000,00	PC	0,00	I	0,00	ECP	3.000,00	EC	0,00
		CS	0,00	TP	0,00	FPV	0,00			TR	0,00
Titolo 2	Spese in conto capitale	RS	0,00	PR	0,00	R	0,00			EP	0,00
		CP	0,00	PC	0,00	I	0,00	ECP	0,00	EC	0,00
		CS	0,00	TP	0,00	FPV	0,00			TR	0,00
Titolo 4	Rimborso di prestiti	RS	0,00	PR	0,00	R	0,00			EP	0,00
		CP	0,00	PC	0,00	I	0,00	ECP	0,00	EC	0,00
		CS	0,00	TP	0,00	FPV	0,00			TR	0,00
<b>Totale Programma 03</b>	<b>Altri Fondi</b>	RS	0,00	PR	0,00	R	0,00			EP	0,00
		CP	3.000,00	PC	0,00	I	0,00	ECP	3.000,00	EC	0,00
		CS	0,00	TP	0,00	FPV	0,00			TR	0,00
<b>TOTALE MISSIONE 20</b>	<b>Fondi e accantonamenti</b>	RS	0,00	PR	0,00	R	0,00			EP	0,00
		CP	443.004,00	PC	0,00	I	0,00	ECP	443.004,00	EC	0,00
		CS	12.415,00	TP	0,00	FPV	0,00			TR	0,00
<b>MISSIONE 50</b>	<b>Debito pubblico</b>										
<b>5001</b>	<b>Programma 01</b>	<b>Quota interessi ammortamento mutui e prestiti obbligazionari</b>									
Titolo 1	Spese correnti	RS	0,00	PR	0,00	R	0,00			EP	0,00
		CP	97.130,00	PC	96.274,85	I	96.274,85	ECP	855,15	EC	0,00
		CS	97.130,00	TP	96.274,85	FPV	0,00			TR	0,00
<b>Totale Programma 01</b>	<b>Quota interessi ammortamento mutui e prestiti obbligazionari</b>	RS	0,00	PR	0,00	R	0,00			EP	0,00
		CP	97.130,00	PC	96.274,85	I	96.274,85	ECP	855,15	EC	0,00

## CONTO DEL BILANCIO 2019 - GESTIONE DELLE SPESE

MISSIONE PROGRAMMA TITOLO	DENOMINAZIONE	RESIDUI PASSIVI AL 1/1/2019 (RS)		PAGAMENTI IN C/RESIDUI (PR)		RIACCERTAMENTO RESIDUI (R) (1)			RESIDUI PASSIVI DA ESERCIZI PRECEDENTI (EP=RS-PR+R)			
		PREVISIONI DEFINITIVE DI COMPETENZA (CP)		PAGAMENTI IN C/COMPETENZA (PC)		IMPEGNI (I) (2)		ECONOMIE DI COMPETENZA (ECP=CP- I-FPV)		RESIDUI PASSIVI DA ESERCIZIO DI COMPETENZA (EC=I-PC)		
		PREVISIONI DEFINITIVE DI CASSA (CS)		TOTALE PAGAMENTI (TP=PR+PC)		FONDO PLURIENNALE VINCOLATO (FPV) (3)				TOTALE RESIDUI PASSIVI DA RIPORTARE (TR=EP+EC)		
		CS	97.130,00	TP	96.274,85	FPV	0,00			TR	0,00	
<b>5002</b>	<b>Programma 02</b>	<b>Quota capitale ammortamento mutui e prestiti obbligazionari</b>										
	Titolo 4	Rimborso di prestiti	RS	0,00	PR	0,00	R	0,00		EP	0,00	
			CP	400.413,98	PC	400.389,94	I	400.389,94	ECP	24,04	EC	0,00
			CS	400.413,98	TP	400.389,94	FPV	0,00		TR	0,00	
	<b>Totale Programma 02</b>	<b>Quota capitale ammortamento mutui e prestiti obbligazionari</b>	RS	0,00	PR	0,00	R	0,00		EP	0,00	
			CP	400.413,98	PC	400.389,94	I	400.389,94	ECP	24,04	EC	0,00
			CS	400.413,98	TP	400.389,94	FPV	0,00		TR	0,00	
<b>TOTALE MISSIONE 50</b>	<b>Debito pubblico</b>		RS	0,00	PR	0,00	R	0,00		EP	0,00	
			CP	497.543,98	PC	496.664,79	I	496.664,79	ECP	879,19	EC	0,00
			CS	497.543,98	TP	496.664,79	FPV	0,00		TR	0,00	
<b>MISSIONE 60</b>	<b>Anticipazioni finanziarie</b>											
<b>6001</b>	<b>Programma 01</b>	<b>Restituzione anticipazioni di tesoreria</b>										
	Titolo 1	Spese correnti	RS	0,00	PR	0,00	R	0,00		EP	0,00	
			CP	0,00	PC	0,00	I	0,00	ECP	0,00	EC	0,00
			CS	0,00	TP	0,00	FPV	0,00		TR	0,00	
	Titolo 5	Chiusura Anticipazioni da istituto tesoriere/cassiere	RS	0,00	PR	0,00	R	0,00		EP	0,00	
			CP	100.000,00	PC	0,00	I	0,00	ECP	100.000,00	EC	0,00
			CS	100.000,00	TP	0,00	FPV	0,00		TR	0,00	
	<b>Totale Programma 01</b>	<b>Restituzione anticipazioni di tesoreria</b>	RS	0,00	PR	0,00	R	0,00		EP	0,00	
			CP	100.000,00	PC	0,00	I	0,00	ECP	100.000,00	EC	0,00
			CS	100.000,00	TP	0,00	FPV	0,00		TR	0,00	
<b>TOTALE MISSIONE 60</b>	<b>Anticipazioni finanziarie</b>		RS	0,00	PR	0,00	R	0,00		EP	0,00	
			CP	100.000,00	PC	0,00	I	0,00	ECP	100.000,00	EC	0,00
			CS	100.000,00	TP	0,00	FPV	0,00		TR	0,00	
<b>MISSIONE 99</b>	<b>Servizi per conto terzi</b>											

## CONTO DEL BILANCIO 2019 - GESTIONE DELLE SPESE

MISSIONE PROGRAMMA TITOLO	DENOMINAZIONE	RESIDUI PASSIVI AL 1/1/2019 (RS)		PAGAMENTI IN C/RESIDUI (PR)		RIACCERTAMENTO RESIDUI (R) (1)			RESIDUI PASSIVI DA ESERCIZI PRECEDENTI (EP=RS-PR+R)			
		PREVISIONI DEFINITIVE DI COMPETENZA (CP)		PAGAMENTI IN C/COMPETENZA (PC)		IMPEGNI (I) (2)		ECONOMIE DI COMPETENZA (ECP=CP- I-FPV)		RESIDUI PASSIVI DA ESERCIZIO DI COMPETENZA (EC=I-PC)		
		PREVISIONI DEFINITIVE DI CASSA (CS)		TOTALE PAGAMENTI (TP=PR+PC)		FONDO PLURIENNALE VINCOLATO (FPV) (3)				TOTALE RESIDUI PASSIVI DA RIPORTARE (TR=EP+EC)		
<b>9901</b>	<b>Programma</b>	<b>01</b>	<b>Servizi per conto terzi - Partite di giro</b>									
	Titolo 7	Spese per conto terzi e partite di giro	RS	867.895,60	PR	372.677,98	R	-5.364,89			EP	489.852,73
			CP	3.315.000,00	PC	2.027.657,51	I	2.379.887,82	ECP	935.112,18	EC	352.230,31
			CS	3.445.854,65	TP	2.400.335,49	FPV	0,00			TR	842.083,04
	<b>Totale Programma 01</b>	<b>Servizi per conto terzi - Partite di giro</b>	RS	867.895,60	PR	372.677,98	R	-5.364,89			EP	489.852,73
			CP	3.315.000,00	PC	2.027.657,51	I	2.379.887,82	ECP	935.112,18	EC	352.230,31
			CS	3.445.854,65	TP	2.400.335,49	FPV	0,00			TR	842.083,04
<b>9902</b>	<b>Programma</b>	<b>02</b>	<b>Anticipazioni per il finanziamento del sistema sanitario nazionale</b>									
	Titolo 7	Spese per conto terzi e partite di giro	RS	0,00	PR	0,00	R	0,00			EP	0,00
			CP	0,00	PC	0,00	I	0,00	ECP	0,00	EC	0,00
			CS	0,00	TP	0,00	FPV	0,00			TR	0,00
	<b>Totale Programma 02</b>	<b>Anticipazioni per il finanziamento del sistema sanitario nazionale</b>	RS	0,00	PR	0,00	R	0,00			EP	0,00
			CP	0,00	PC	0,00	I	0,00	ECP	0,00	EC	0,00
			CS	0,00	TP	0,00	FPV	0,00			TR	0,00
<b>TOTALE MISSIONE</b>	<b>99</b>	<b>Servizi per conto terzi</b>	RS	867.895,60	PR	372.677,98	R	-5.364,89			EP	489.852,73
			CP	3.315.000,00	PC	2.027.657,51	I	2.379.887,82	ECP	935.112,18	EC	352.230,31
			CS	3.445.854,65	TP	2.400.335,49	FPV	0,00			TR	842.083,04
	<b>TOTALE MISSIONI</b>		RS	<b>3.539.759,19</b>	PR	<b>2.781.738,02</b>	R	<b>-103.563,65</b>			EP	<b>654.457,52</b>
			CP	<b>27.240.970,84</b>	PC	<b>15.708.796,00</b>	I	<b>19.594.966,26</b>	ECP	<b>5.360.466,43</b>	EC	<b>3.886.170,26</b>
			CS	<b>24.638.187,61</b>	TP	<b>18.490.534,02</b>	FPV	<b>2.285.538,15</b>			TR	<b>4.540.627,78</b>
	<b>TOTALE GENERALE DELLE SPESE</b>		RS	<b>3.539.759,19</b>	PR	<b>2.781.738,02</b>	R	<b>-103.563,65</b>			EP	<b>654.457,52</b>
			CP	<b>27.240.970,84</b>	PC	<b>15.708.796,00</b>	I	<b>19.594.966,26</b>	ECP	<b>5.360.466,43</b>	EC	<b>3.886.170,26</b>
			CS	<b>24.638.187,61</b>	TP	<b>18.490.534,02</b>	FPV	<b>2.285.538,15</b>			TR	<b>4.540.627,78</b>

(1) Indicare l'ammontare complessivo derivante dal riaccertamento dei residui (l'importo dei debiti definitivamente cancellati dalle scritture). Non riguarda il riaccertamento di impegni di competenza dell'esercizio cui si riferisce il rendiconto. In sede di riaccertamento dei residui non può essere effettuata una rettifica in aumento dei residui passivi se non nei casi espressamente consentiti (Principio contabile applicato della contabilità finanziaria 9.1 di cui all'Allegato n. 4-2). Le rettifiche in aumento sono indicate con il segno "+", le rettifiche in riduzione sono indicate con il segno "-".

(2) Indicare gli impegni imputati contabilmente all'esercizio cui il rendiconto si riferisce al netto dei debiti che, in occasione del riaccertamento ordinario dei residui effettuato ai sensi dell'articolo 3, comma 4, risultassero non esigibili e reimputati agli esercizi in cui le obbligazioni risultano esigibili.

(3) Indicare l'importo corrispondente agli impegni imputati agli esercizi successivi finanziati con il fondo pluriennale vincolato.

## CONTO DEL BILANCIO 2019 - RIEPILOGO GENERALE DELLE SPESE PER MISSIONI

MISSIONE	DENOMINAZIONE	RESIDUI PASSIVI AL 1/1/2019 (RS)		PAGAMENTI IN C/RESIDUI (PR)		RIACCERTAMENTO RESIDUI (R)			RESIDUI PASSIVI DA ESERCIZI PRECEDENTI (EP=RS-PR+R)		
		PREVISIONI DEFINITIVE DI COMPETENZA (CP)		PAGAMENTI IN C/COMPETENZA (PC)		IMPEGNI (I)		ECONOMIE DI COMPETENZA (ECP=CP- I-FPV)		RESIDUI PASSIVI DA ESERCIZIO DI COMPETENZA (EC=I-PC)	
		PREVISIONI DEFINITIVE DI CASSA (CS)		TOTALE PAGAMENTI (TP=PR+PC)		FONDO PLURIENNALE VINCOLATO (FPV)				TOTALE RESIDUI PASSIVI DA RIPORTARE (TR=EP+EC)	
<b>DISAVANZO DI AMMINISTRAZIONE</b>		CP	0,00								
<b>MISSIONE 01</b>	<b>Servizi istituzionali, generali e di gestione</b>	RS	439.216,44	PR	344.984,14	R	-38.695,84			EP	55.536,46
		CP	5.243.587,48	PC	3.533.044,08	I	3.955.757,65	ECP	274.528,01	EC	422.713,57
		CS	4.623.564,72	TP	3.878.028,22	FPV	1.013.301,82			TR	478.250,03
<b>MISSIONE 02</b>	<b>Giustizia</b>	RS	0,00	PR	0,00	R	0,00			EP	0,00
		CP	0,00	PC	0,00	I	0,00	ECP	0,00	EC	0,00
		CS	0,00	TP	0,00	FPV	0,00			TR	0,00
<b>MISSIONE 03</b>	<b>Ordine pubblico e sicurezza</b>	RS	83.206,73	PR	77.580,73	R	-2.899,27			EP	2.726,73
		CP	1.057.536,47	PC	737.115,69	I	919.503,21	ECP	119.092,26	EC	182.387,52
		CS	1.106.436,37	TP	814.696,42	FPV	18.941,00			TR	185.114,25
<b>MISSIONE 04</b>	<b>Istruzione e diritto allo studio</b>	RS	481.381,88	PR	459.740,26	R	-21.641,62			EP	0,00
		CP	4.099.922,15	PC	1.848.241,06	I	2.207.086,88	ECP	1.857.954,27	EC	358.845,82
		CS	2.699.294,93	TP	2.307.981,32	FPV	34.881,00			TR	358.845,82
<b>MISSIONE 05</b>	<b>Tutela e valorizzazione dei beni e delle attività culturali</b>	RS	87.709,42	PR	86.711,39	R	-200,04			EP	797,99
		CP	633.336,00	PC	531.047,80	I	610.589,03	ECP	17.578,97	EC	79.541,23
		CS	707.365,52	TP	617.759,19	FPV	5.168,00			TR	80.339,22
<b>MISSIONE 06</b>	<b>Politiche giovanili, sport e tempo libero</b>	RS	114.809,39	PR	113.151,86	R	-1.657,53			EP	0,00
		CP	633.438,00	PC	404.461,65	I	580.854,56	ECP	7.583,44	EC	176.392,91
		CS	703.247,39	TP	517.613,51	FPV	45.000,00			TR	176.392,91
<b>MISSIONE 07</b>	<b>Turismo</b>	RS	2.000,00	PR	2.000,00	R	0,00			EP	0,00
		CP	7.000,00	PC	5.843,00	I	6.997,00	ECP	3,00	EC	1.154,00
		CS	9.000,00	TP	7.843,00	FPV	0,00			TR	1.154,00
<b>MISSIONE 08</b>	<b>Assetto del territorio ed edilizia abitativa</b>	RS	21.180,27	PR	19.469,51	R	-822,60			EP	888,16
		CP	511.358,00	PC	131.378,44	I	282.498,80	ECP	127.456,87	EC	151.120,36
		CS	428.615,58	TP	150.847,95	FPV	101.402,33			TR	152.008,52
<b>MISSIONE 09</b>	<b>Sviluppo sostenibile e tutela del territorio e dell'ambiente</b>	RS	560.376,07	PR	464.287,58	R	-5.018,89			EP	91.069,60
		CP	2.624.783,00	PC	1.751.321,36	I	2.257.363,05	ECP	256.029,95	EC	506.041,69
		CS	2.971.252,07	TP	2.215.608,94	FPV	111.390,00			TR	597.111,29
<b>MISSIONE 10</b>	<b>Trasporti e diritto alla mobilità</b>	RS	220.001,15	PR	199.890,49	R	-12.797,34			EP	7.313,32
		CP	3.924.557,76	PC	1.157.987,66	I	2.085.049,37	ECP	915.508,39	EC	927.061,71
		CS	2.598.206,03	TP	1.357.878,15	FPV	924.000,00			TR	934.375,03



## CONTO DEL BILANCIO 2019 - RIEPILOGO GENERALE DELLE SPESE PER MISSIONI

MISSIONE	DENOMINAZIONE	RESIDUI PASSIVI AL 1/1/2019 (RS)		PAGAMENTI IN C/RESIDUI (PR)		RIACCERTAMENTO RESIDUI (R)			RESIDUI PASSIVI DA ESERCIZI PRECEDENTI (EP=RS-PR+R)		
		PREVISIONI DEFINITIVE DI COMPETENZA (CP)		PAGAMENTI IN C/COMPETENZA (PC)		IMPEGNI (I)		ECONOMIE DI COMPETENZA (ECP=CP- I-FPV)		RESIDUI PASSIVI DA ESERCIZIO DI COMPETENZA (EC=I-PC)	
		PREVISIONI DEFINITIVE DI CASSA (CS)		TOTALE PAGAMENTI (TP=PR+PC)		FONDO PLURIENNALE VINCOLATO (FPV)				TOTALE RESIDUI PASSIVI DA RIPORTARE (TR=EP+EC)	
<b>MISSIONE 11</b>	<b>Soccorso civile</b>	RS	10.401,70	PR	10.401,70	R	0,00			EP	0,00
		CP	33.205,00	PC	18.000,21	I	27.313,45	ECP	5.891,55	EC	9.313,24
		CS	43.606,70	TP	28.401,91	FPV	0,00			TR	9.313,24
<b>MISSIONE 12</b>	<b>Diritti sociali, politiche sociali e famiglia</b>	RS	472.578,50	PR	452.331,05	R	-13.974,92			EP	6.272,53
		CP	2.575.895,00	PC	1.934.849,92	I	2.465.623,90	ECP	89.585,10	EC	530.773,98
		CS	2.989.860,67	TP	2.387.180,97	FPV	20.686,00			TR	537.046,51
<b>MISSIONE 13</b>	<b>Tutela della salute</b>	RS	0,00	PR	0,00	R	0,00			EP	0,00
		CP	0,00	PC	0,00	I	0,00	ECP	0,00	EC	0,00
		CS	0,00	TP	0,00	FPV	0,00			TR	0,00
<b>MISSIONE 14</b>	<b>Sviluppo economico e competitività</b>	RS	179.002,04	PR	178.511,33	R	-490,71			EP	0,00
		CP	1.540.804,00	PC	1.131.182,83	I	1.319.776,75	ECP	210.259,25	EC	188.593,92
		CS	1.701.924,00	TP	1.309.694,16	FPV	10.768,00			TR	188.593,92
<b>MISSIONE 15</b>	<b>Politiche per il lavoro e la formazione professionale</b>	RS	0,00	PR	0,00	R	0,00			EP	0,00
		CP	0,00	PC	0,00	I	0,00	ECP	0,00	EC	0,00
		CS	0,00	TP	0,00	FPV	0,00			TR	0,00
<b>MISSIONE 16</b>	<b>Agricoltura, politiche agroalimentari e pesca</b>	RS	0,00	PR	0,00	R	0,00			EP	0,00
		CP	0,00	PC	0,00	I	0,00	ECP	0,00	EC	0,00
		CS	0,00	TP	0,00	FPV	0,00			TR	0,00
<b>MISSIONE 17</b>	<b>Energia e diversificazione delle fonti energetiche</b>	RS	0,00	PR	0,00	R	0,00			EP	0,00
		CP	0,00	PC	0,00	I	0,00	ECP	0,00	EC	0,00
		CS	0,00	TP	0,00	FPV	0,00			TR	0,00
<b>MISSIONE 18</b>	<b>Relazioni con le altre autonomie territoriali e locali</b>	RS	0,00	PR	0,00	R	0,00			EP	0,00
		CP	0,00	PC	0,00	I	0,00	ECP	0,00	EC	0,00
		CS	0,00	TP	0,00	FPV	0,00			TR	0,00
<b>MISSIONE 19</b>	<b>Relazioni internazionali</b>	RS	0,00	PR	0,00	R	0,00			EP	0,00
		CP	0,00	PC	0,00	I	0,00	ECP	0,00	EC	0,00
		CS	0,00	TP	0,00	FPV	0,00			TR	0,00
<b>MISSIONE 20</b>	<b>Fondi e accantonamenti</b>	RS	0,00	PR	0,00	R	0,00			EP	0,00
		CP	443.004,00	PC	0,00	I	0,00	ECP	443.004,00	EC	0,00
		CS	12.415,00	TP	0,00	FPV	0,00			TR	0,00
<b>MISSIONE 50</b>	<b>Debito pubblico</b>	RS	0,00	PR	0,00	R	0,00			EP	0,00
		CP	497.543,98	PC	496.664,79	I	496.664,79	ECP	879,19	EC	0,00
		CS	497.543,98	TP	496.664,79	FPV	0,00			TR	0,00

## CONTO DEL BILANCIO 2019 - RIEPILOGO GENERALE DELLE SPESE PER MISSIONI

MISSIONE	DENOMINAZIONE	RESIDUI PASSIVI AL 1/1/2019 (RS)		PAGAMENTI IN C/RESIDUI (PR)		RIACCERTAMENTO RESIDUI (R)			RESIDUI PASSIVI DA ESERCIZI PRECEDENTI (EP=RS-PR+R)		
		PREVISIONI DEFINITIVE DI COMPETENZA (CP)		PAGAMENTI IN C/COMPETENZA (PC)		IMPEGNI (I)		ECONOMIE DI COMPETENZA (ECP=CP- I-FPV)		RESIDUI PASSIVI DA ESERCIZIO DI COMPETENZA (EC=I-PC)	
		PREVISIONI DEFINITIVE DI CASSA (CS)		TOTALE PAGAMENTI (TP=PR+PC)		FONDO PLURIENNALE VINCOLATO (FPV)				TOTALE RESIDUI PASSIVI DA RIPORTARE (TR=EP+EC)	
<b>MISSIONE 60</b>	<b>Anticipazioni finanziarie</b>	RS	0,00	PR	0,00	R	0,00			EP	0,00
		CP	100.000,00	PC	0,00	I	0,00	ECP	100.000,00	EC	0,00
		CS	100.000,00	TP	0,00	FPV	0,00			TR	0,00
<b>MISSIONE 99</b>	<b>Servizi per conto terzi</b>	RS	867.895,60	PR	372.677,98	R	-5.364,89			EP	489.852,73
		CP	3.315.000,00	PC	2.027.657,51	I	2.379.887,82	ECP	935.112,18	EC	352.230,31
		CS	3.445.854,65	TP	2.400.335,49	FPV	0,00			TR	842.083,04
	<b>TOTALE MISSIONI</b>	<b>RS</b>	<b>3.539.759,19</b>	<b>PR</b>	<b>2.781.738,02</b>	<b>R</b>	<b>-103.563,65</b>			<b>EP</b>	<b>654.457,52</b>
		<b>CP</b>	<b>27.240.970,84</b>	<b>PC</b>	<b>15.708.796,00</b>	<b>I</b>	<b>19.594.966,26</b>	<b>ECP</b>	<b>5.360.466,43</b>	<b>EC</b>	<b>3.886.170,26</b>
		<b>CS</b>	<b>24.638.187,61</b>	<b>TP</b>	<b>18.490.534,02</b>	<b>FPV</b>	<b>2.285.538,15</b>			<b>TR</b>	<b>4.540.627,78</b>
	<b>TOTALE GENERALE DELLE SPESE</b>	<b>RS</b>	<b>3.539.759,19</b>	<b>PR</b>	<b>2.781.738,02</b>	<b>R</b>	<b>-103.563,65</b>			<b>EP</b>	<b>654.457,52</b>
		<b>CP</b>	<b>27.240.970,84</b>	<b>PC</b>	<b>15.708.796,00</b>	<b>I</b>	<b>19.594.966,26</b>	<b>ECP</b>	<b>5.360.466,43</b>	<b>EC</b>	<b>3.886.170,26</b>
		<b>CS</b>	<b>24.638.187,61</b>	<b>TP</b>	<b>18.490.534,02</b>	<b>FPV</b>	<b>2.285.538,15</b>			<b>TR</b>	<b>4.540.627,78</b>

## CONTO DEL BILANCIO 2019 - RIEPILOGO GENERALE DELLE SPESE

TITOLO	DENOMINAZIONE	RESIDUI PASSIVI AL 1/1/2019 (RS)		PAGAMENTI IN C/RESIDUI (PR)		RIACCERTAMENTO RESIDUI (R)			RESIDUI PASSIVI DA ESERCIZI PRECEDENTI (EP=RS-PR+R)		
		PREVISIONI DEFINITIVE DI COMPETENZA (CP)		PAGAMENTI IN C/COMPETENZA (PC)		IMPEGNI (I)		ECONOMIE DI COMPETENZA (ECP=CP- I-FPV)		RESIDUI PASSIVI DA ESERCIZIO DI COMPETENZA (EC=I-PC)	
		PREVISIONI DEFINITIVE DI CASSA (CS)		TOTALE PAGAMENTI (TP=PR+PC)		FONDO PLURIENNALE VINCOLATO (FPV)				TOTALE RESIDUI PASSIVI DA RIPORTARE (TR=EP+EC)	
<b>DISAVANZO DI AMMINISTRAZIONE</b>		CP	0,00								
<b>Titolo 1</b>	<b>Spese correnti</b>	RS	2.017.148,44	PR	1.888.676,47	R	-67.442,42			EP	61.029,55
		CP	13.770.307,48	PC	10.325.125,92	I	12.280.273,29	ECP	1.206.153,37	EC	1.955.147,37
		CS	14.787.278,78	TP	12.213.802,39	FPV	283.880,82			TR	2.016.176,92
<b>Titolo 2</b>	<b>Spese in conto capitale</b>	RS	654.715,15	PR	520.383,57	R	-30.756,34			EP	103.575,24
		CP	9.023.499,38	PC	2.325.500,59	I	3.904.293,17	ECP	3.117.548,88	EC	1.578.792,58
		CS	5.272.890,20	TP	2.845.884,16	FPV	2.001.657,33			TR	1.682.367,82
<b>Titolo 3</b>	<b>Spese per incremento di attività finanziarie</b>	RS	0,00	PR	0,00	R	0,00			EP	0,00
		CP	631.750,00	PC	630.122,04	I	630.122,04	ECP	1.627,96	EC	0,00
		CS	631.750,00	TP	630.122,04	FPV	0,00			TR	0,00
<b>Titolo 4</b>	<b>Rimborso di prestiti</b>	RS	0,00	PR	0,00	R	0,00			EP	0,00
		CP	400.413,98	PC	400.389,94	I	400.389,94	ECP	24,04	EC	0,00
		CS	400.413,98	TP	400.389,94	FPV	0,00			TR	0,00
<b>Titolo 5</b>	<b>Chiusura Anticipazioni da istituto tesoriere/cassiere</b>	RS	0,00	PR	0,00	R	0,00			EP	0,00
		CP	100.000,00	PC	0,00	I	0,00	ECP	100.000,00	EC	0,00
		CS	100.000,00	TP	0,00	FPV	0,00			TR	0,00
<b>Titolo 7</b>	<b>Spese per conto terzi e partite di giro</b>	RS	867.895,60	PR	372.677,98	R	-5.364,89			EP	489.852,73
		CP	3.315.000,00	PC	2.027.657,51	I	2.379.887,82	ECP	935.112,18	EC	352.230,31
		CS	3.445.854,65	TP	2.400.335,49	FPV	0,00			TR	842.083,04
<b>TOTALE TITOLI</b>		<b>RS</b>	<b>3.539.759,19</b>	<b>PR</b>	<b>2.781.738,02</b>	<b>R</b>	<b>-103.563,65</b>			<b>EP</b>	<b>654.457,52</b>
		<b>CP</b>	<b>27.240.970,84</b>	<b>PC</b>	<b>15.708.796,00</b>	<b>I</b>	<b>19.594.966,26</b>	<b>ECP</b>	<b>5.360.466,43</b>	<b>EC</b>	<b>3.886.170,26</b>
		<b>CS</b>	<b>24.638.187,61</b>	<b>TP</b>	<b>18.490.534,02</b>	<b>FPV</b>	<b>2.285.538,15</b>			<b>TR</b>	<b>4.540.627,78</b>
<b>TOTALE GENERALE DELLE SPESE</b>		<b>RS</b>	<b>3.539.759,19</b>	<b>PR</b>	<b>2.781.738,02</b>	<b>R</b>	<b>-103.563,65</b>			<b>EP</b>	<b>654.457,52</b>
		<b>CP</b>	<b>27.240.970,84</b>	<b>PC</b>	<b>15.708.796,00</b>	<b>I</b>	<b>19.594.966,26</b>	<b>ECP</b>	<b>5.360.466,43</b>	<b>EC</b>	<b>3.886.170,26</b>
		<b>CS</b>	<b>24.638.187,61</b>	<b>TP</b>	<b>18.490.534,02</b>	<b>FPV</b>	<b>2.285.538,15</b>			<b>TR</b>	<b>4.540.627,78</b>

## QUADRO GENERALE RIASSUNTIVO 2019

ENTRATE	ACCERTAMENTI	INCASSI	SPESE	IMPEGNI	PAGAMENTI
<b>Fondo di cassa all'inizio dell'esercizio</b>		6.078.306,74			
<b>Utilizzo avanzo di amministrazione (1)</b> <i>di cui Utilizzo Fondo anticipazioni di liquidità</i>	2.475.929,98 0,00		<b>Disavanzo di amministrazione</b>	0,00	
<b>Fondo pluriennale vincolato di parte corrente (2)</b>	239.753,48				
<b>Fondo pluriennale vincolato in c/capitale (2)</b> <i>di cui Fondo pluriennale vincolato in c/capitale finanziato da debito</i>	2.108.447,93 72.092,00				
<b>Fondo pluriennale vincolato per incremento attività finanziarie (2)</b>	0,00				
<b>Titolo 1 - Entrate correnti di natura tributaria,contributiva e perequativa</b>	8.838.457,70	8.304.759,90	<b>Titolo 1 - Spese correnti</b>	12.280.273,29	12.213.802,39
<b>Titolo 2 - Trasferimenti correnti</b>	728.628,91	581.745,40	Fondo pluriennale vincolato di parte corrente (5)	283.880,82	
<b>Titolo 3 - Entrate extratributarie</b>	3.877.085,92	4.027.902,99	<b>Titolo 2 - Spese in conto capitale</b>	3.904.293,17	2.845.884,16
<b>Titolo 4 - Entrate in conto capitale</b>	1.912.113,70	1.828.418,49	Fondo pluriennale vincolato in c/capitale (5) <i>di cui Fondo pluriennale vincolato in c/capitale finanziato da debito</i>	2.001.657,33 605.000,00	
<b>Titolo 5 - Entrate da riduzione di attività finanziarie</b>	605.000,00	605.000,00	<b>Titolo 3 - Spese per incremento di attività finanziarie</b>	630.122,04	630.122,04
			Fondo pluriennale vincolato per attività finanziarie (3)	0,00	
<b>Totale entrate finali.....</b>	<b>15.961.286,23</b>	<b>15.347.826,78</b>	<b>Totale spese finali.....</b>	<b>19.100.226,65</b>	<b>15.689.808,59</b>
<b>Titolo 6 - Accensioni di prestiti</b>	629.031,00	72.091,60	<b>Titolo 4 - Rimborso di prestiti</b> Fondo anticipazioni di liquidità	400.389,94 0,00	400.389,94
<b>Titolo 7 - Anticipazione da istituto tesoriere/cassiere</b>	0,00	0,00	<b>Titolo 5 - Chiusura Anticipazioni da istituto tesoriere/cassiere</b>	0,00	0,00
<b>Titolo 9 - Entrate per conto di terzi a partite di giro</b>	2.379.887,82	2.368.050,04	<b>Titolo 7 - Spese per conto terzi a partite di giro</b>	2.379.887,82	2.400.335,49
<b>Totale entrate dell'esercizio</b>	<b>18.970.205,05</b>	<b>17.787.968,42</b>	<b>Totale spese dell'esercizio</b>	<b>21.880.504,41</b>	<b>18.490.534,02</b>
<b>TOTALE COMPLESSIVO ENTRATE</b>	<b>23.794.336,44</b>	<b>23.866.275,16</b>	<b>TOTALE COMPLESSIVO SPESE</b>	<b>21.880.504,41</b>	<b>18.490.534,02</b>
<b>DISAVANZO DELL'ESERCIZIO</b>	<b>0,00</b>		<b>AVANZO DI COMPETENZA/FONDO DI CASSA</b>	<b>1.913.832,03</b>	<b>5.375.741,14</b>
<b>TOTALE A PAREGGIO</b>	<b>23.794.336,44</b>	<b>23.866.275,16</b>	<b>TOTALE A PAREGGIO</b>	<b>23.794.336,44</b>	<b>23.866.275,16</b>

### QUADRO GENERALE RIASSUNTIVO 2019

<b>GESTIONE DEL BILANCIO</b>	
a) Avanzo di competenza (+) / Disavanzo di competenza (-)	1.913.832,03
b) Risorse accantonate stanziati nel bilancio dell'esercizio N (+) (8)	360.002,94
c) Risorse vincolate nel bilancio (+) (9)	167.042,99
<b>d) Equilibrio di bilancio (d=a-b-c)</b>	<b>1.386.786,10</b>

<b>GESTIONE DEGLI ACCANTONAMENTI IN SEDE DI RENDICONTO</b>	
d) Equilibrio di bilancio (+)/(-)	1.386.786,10
e) Variazione accantonamenti effettuata in sede di rendiconto (+)/(-) (10)	-26.569,43
<b>f) Equilibrio complessivo (f=d-e)</b>	<b>1.413.355,53</b>

(1) Per "Utilizzo avanzo" si intende l'avanzo applicato al bilancio: indicare l'importo dello stanziamento definitivo di bilancio.

(2) Indicare l'importo iscritto in entrata del conto del bilancio alla corrispondente voce riguardante il fondo pluriennale vincolato.

(3) Corrisponde alla prima voce del conto del bilancio spese. Non comprende il disavanzo da debito non contratto delle Regioni e delle Province autonome.

(4) Inserire solo l'importo del disavanzo da debito autorizzato e non contratto ripianato nel corso dell'esercizio attraverso l'accensione dei prestiti.

(5) Indicare la somma degli stanziamenti riguardanti il corrispondente fondo pluriennale vincolato di spesa iscritti nel conto del bilancio (FPV corrente, FPV c/capitale o FPV per partite finanziarie).

(6) Indicare l'importo dello stanziamento definitivo di bilancio

(8) Inserire il totale della colonna c) dell'allegato a/1 "Elenco analitico delle risorse accantonate nel risultato di amministrazione" al netto dell'accantonamento al Fondo anticipazioni di liquidità, già considerato ai fini della determinazione dell'avanzo/disavanzo di competenza.

(9) Inserire l'importo della prima colonna della riga n) dell'allegato a/2 "Elenco analitico delle risorse vincolate nel risultato di amministrazione".

(10) Inserire il totale della colonna d) dell'allegato a/1 "Elenco analitico delle risorse accantonate nel risultato di amministrazione" al netto dell'accantonamento al Fondo anticipazioni di liquidità, già considerato ai fini della determinazione dell'avanzo/disavanzo di competenza.

# Riepilogo per titoli - Rendiconto della gestione 2019

Entrate							
titolo	descrizione	A	B	%	C	% scostamento C su A	% scostamento C su B
		previsione iniziale	previsione definitiva		scostamento B su A		
	Fpv entrata conto capitale	-	2.108.447,93				
	Fpv entrata parte corrente	157.156,00	239.753,48				
	Avanzo di amministrazione applicato	-	2.475.929,98				
1	Entrate correnti di natura tributaria	8.103.611,00	8.135.709,00	0,40%	8.838.457,70	9,07%	8,64%
2	Trasferimenti correnti	694.323,00	795.782,00	14,61%	728.628,91	4,94%	-8,44%
3	Entrate extratributarie	4.032.920,00	4.301.362,00	6,66%	3.877.085,92	-3,86%	-9,86%
4	Entrate in conto capitale	5.456.809,00	4.534.955,45	-16,89%	1.912.113,70	-64,96%	-57,84%
5	Entrate da riduzione di attività finanziarie	-	605.000,00	-	605.000,00	-	0,00%
6	Accensione di prestiti	-	629.031,00	-	629.031,00	-	0,00%
7	Anticipazioni da istituto tesoriere	100.000,00	100.000,00	0,00%	-	-100,00%	-100,00%
9	Entrate per conto di terzi e partite di giro	3.100.000,00	3.315.000,00	6,94%	2.379.887,82	-23,23%	-28,21%
	<b>totali</b>	<b>21.644.819,00</b>	<b>27.240.970,84</b>	<b>25,85%</b>	<b>18.970.205,05</b>	<b>-12,36%</b>	<b>-30,36%</b>

Spese							
titolo	descrizione	A	B	%	C	% scostamento C su A	% scostamento C su B
		previsione iniziale	previsione definitiva		scostamento B su A		
1	Spese correnti	12.988.190,00	13.770.307,48	6,02%	12.564.154,11	-3,26%	-8,76%
2	Spese in conto capitale	5.101.809,00	9.023.499,38	76,87%	5.905.950,50	15,76%	-34,55%
3	Spese per incremento attività finanziarie	-	631.750,00	-	630.122,04	-	-0,26%
4	Rimborso di prestiti	354.820,00	400.413,98	12,85%	400.389,94	12,84%	-0,01%
5	Chiusura anticipazioni da istituto tesoriere	100.000,00	100.000,00	0,00%	-	-100,00%	-100,00%
7	Spese per conto di terzi e partite di giro	3.100.000,00	3.315.000,00	6,94%	2.379.887,82	-23,23%	-28,21%
	<b>totali</b>	<b>21.644.819,00</b>	<b>27.240.970,84</b>	<b>25,85%</b>	<b>21.880.504,41</b>	<b>1,09%</b>	<b>-19,68%</b>

# ALLEGATI





**PROSPETTO DELLE ENTRATE DI BILANCIO DEL 2019 PER TITOLI, TIPOLOGIE E CATEGORIE  
ENTI LOCALI(\*)**

TITOLO TIPOLOGIA CATEGORIA	DENOMINAZIONE	ACCERTAMENTI	di cui entrate accertate non ricorrenti	RISCOSSIONI IN C/COMPETENZA	RISCOSSIONI IN C/RESIDUI
	<b>ENTRATE CORRENTI DI NATURA TRIBUTARIA, CONTRIBUTIVA E PEREQUATIVA</b>				
<b>1010100</b>	<b>Tipologia 101: Imposte tasse e proventi assimilati</b>	<b>7.993.866,09</b>	<b>636.027,75</b>	<b>6.284.294,18</b>	<b>1.179.620,06</b>
1010106	Imposta municipale propria	4.101.556,78	565.876,97	3.535.682,53	178.811,36
1010108	Imposta comunale sugli immobili (ICI)	2.422,59	0,00	2.422,59	354,00
1010116	Addizionale comunale IRPEF	931.474,31	0,00	315.418,86	677.982,06
1010139	Imposta sulle assicurazioni RC auto	0,00	0,00	0,00	0,00
1010140	Imposta di iscrizione al pubblico registro automobilistico (PRA)	0,00	0,00	0,00	0,00
1010141	Imposta di soggiorno	0,00	0,00	0,00	0,00
1010149	Tasse sulle concessioni comunali	0,00	0,00	0,00	0,00
1010150	Tassa di circolazione dei veicoli a motore (tassa automobilistica)	0,00	0,00	0,00	0,00
1010151	Tassa smaltimento rifiuti solidi urbani	2.238.154,86	46.465,78	1.755.556,88	284.556,15
1010152	Tassa occupazione spazi e aree pubbliche	0,00	0,00	0,00	0,00
1010153	Imposta comunale sulla pubblicità e diritto sulle pubbliche affissioni	195.962,98	0,00	189.134,08	23.779,81
1010154	Imposta municipale secondaria	0,00	0,00	0,00	0,00
1010160	Tributo per l'esercizio delle funzioni di tutela, protezione e igiene dell'ambiente	0,00	0,00	0,00	0,00
1010161	Tributo comunale sui rifiuti e sui servizi	19.863,25	0,00	19.863,25	0,00
1010164	Diritti mattatoi	0,00	0,00	0,00	0,00
1010165	Diritti degli Enti provinciali turismo	0,00	0,00	0,00	0,00
1010168	Addizionale regionale sui canoni per le utenze di acque pubbliche	0,00	0,00	0,00	0,00
1010170	Proventi dei Casinò	0,00	0,00	0,00	0,00
1010176	Tributo per i servizi indivisibili (TASI)	504.431,32	23.685,00	466.215,99	14.136,68
1010177	Addizionale regionale sul gas naturale	0,00	0,00	0,00	0,00
1010195	Altre ritenute n.a.c	0,00	0,00	0,00	0,00
1010196	Altre entrate su lotto, lotterie e altre attività di gioco n.a.c.	0,00	0,00	0,00	0,00
1010197	Altre accise n.a.c.	0,00	0,00	0,00	0,00
1010198	Altre imposte sostitutive n.a.c.	0,00	0,00	0,00	0,00
1010199	Altre imposte, tasse e proventi n.a.c	0,00	0,00	0,00	0,00
<b>1010400</b>	<b>Tipologia 104: Compartecipazioni di tributi</b>	<b>0,00</b>	<b>0,00</b>	<b>0,00</b>	<b>0,00</b>
1010405	Compartecipazione IVA ai Comuni	0,00	0,00	0,00	0,00
1010406	Compartecipazione IRPEF ai Comuni	0,00	0,00	0,00	0,00
1010407	Compartecipazione IRPEF alle Province	0,00	0,00	0,00	0,00
1010408	Tributo provinciale deposito in discarica dei rifiuti solidi	0,00	0,00	0,00	0,00
1010498	Altre compartecipazioni alle province	0,00	0,00	0,00	0,00
1010499	Altre compartecipazioni a comuni	0,00	0,00	0,00	0,00
<b>1030100</b>	<b>Tipologia 301: Fondi perequativi da Amministrazioni Centrali</b>	<b>844.591,61</b>	<b>0,00</b>	<b>840.845,66</b>	<b>0,00</b>
1030101	Fondi perequativi dallo Stato	844.591,61	0,00	840.845,66	0,00
<b>1030200</b>	<b>Tipologia 302: Fondi perequativi dalla Regione o Provincia autonoma</b>	<b>0,00</b>	<b>0,00</b>	<b>0,00</b>	<b>0,00</b>
1030201	Fondi perequativi dalla Regione o Provincia autonoma	0,00	0,00	0,00	0,00
<b>1000000</b>	<b>TOTALE TITOLO 1</b>	<b>8.838.457,70</b>	<b>636.027,75</b>	<b>7.125.139,84</b>	<b>1.179.620,06</b>

**PROSPETTO DELLE ENTRATE DI BILANCIO DEL 2019 PER TITOLI, TIPOLOGIE E CATEGORIE  
ENTI LOCALI(\*)**

TITOLO TIPOLOGIA CATEGORIA	DENOMINAZIONE	ACCERTAMENTI	di cui entrate accertate non ricorrenti	RISCOSSIONI IN C/COMPETENZA	RISCOSSIONI IN C/RESIDUI
	<b>TRASFERIMENTI CORRENTI</b>				
<b>2010100</b>	<b>Tipologia 101: Trasferimenti correnti da Amministrazioni pubbliche</b>	<b>728.628,91</b>	<b>23.966,27</b>	<b>409.202,39</b>	<b>172.543,01</b>
2010101	Trasferimenti correnti da Amministrazioni Centrali	154.786,85	23.966,27	148.811,09	3.028,00
2010102	Trasferimenti correnti da Amministrazioni Locali	573.842,06	0,00	260.391,30	169.515,01
2010103	Trasferimenti correnti da Enti di Previdenza	0,00	0,00	0,00	0,00
2010104	Trasferimenti correnti da organismi interni e/o unità locali della amministrazione	0,00	0,00	0,00	0,00
<b>2010200</b>	<b>Tipologia 102: Trasferimenti correnti da Famiglie</b>	<b>0,00</b>	<b>0,00</b>	<b>0,00</b>	<b>0,00</b>
2010201	Trasferimenti correnti da Famiglie	0,00	0,00	0,00	0,00
<b>2010300</b>	<b>Tipologia 103: Trasferimenti correnti da Imprese</b>	<b>0,00</b>	<b>0,00</b>	<b>0,00</b>	<b>0,00</b>
2010301	Sponsorizzazioni da imprese	0,00	0,00	0,00	0,00
2010302	Altri trasferimenti correnti da imprese	0,00	0,00	0,00	0,00
<b>2010400</b>	<b>Tipologia 104: Trasferimenti correnti da Istituzioni Sociali Private</b>	<b>0,00</b>	<b>0,00</b>	<b>0,00</b>	<b>0,00</b>
2010401	Trasferimenti correnti da Istituzioni Sociali Private	0,00	0,00	0,00	0,00
<b>2010500</b>	<b>Tipologia 105: Trasferimenti correnti dall'Unione Europea e dal Resto del Mondo</b>	<b>0,00</b>	<b>0,00</b>	<b>0,00</b>	<b>0,00</b>
2010501	Trasferimenti correnti dall'Unione Europea	0,00	0,00	0,00	0,00
2010502	Trasferimenti correnti dal Resto del Mondo	0,00	0,00	0,00	0,00
<b>2000000</b>	<b>TOTALE TITOLO 2</b>	<b>728.628,91</b>	<b>23.966,27</b>	<b>409.202,39</b>	<b>172.543,01</b>
	<b>ENTRATE EXTRATRIBUTARIE</b>				
<b>3010000</b>	<b>Tipologia 100: Vendita di beni e servizi e proventi derivanti dalla gestione dei beni</b>	<b>2.677.622,17</b>	<b>0,00</b>	<b>2.363.759,97</b>	<b>364.437,42</b>
3010100	Vendita di beni	1.136.431,00	0,00	953.902,48	247.131,37
3010200	Entrate dalla vendita e dall'erogazione di servizi	1.114.436,69	0,00	1.004.789,75	97.262,65
3010300	Proventi derivanti dalla gestione dei beni	426.754,48	0,00	405.067,74	20.043,40
<b>3020000</b>	<b>Tipologia 200: Proventi derivanti dall'attività di controllo e repressione delle irregolarità e degli illeciti</b>	<b>587.591,47</b>	<b>0,00</b>	<b>302.068,24</b>	<b>74.919,56</b>
3020100	Entrate da amministrazioni pubbliche derivanti dall'attività di controllo e repressione delle irregolarità e degli illeciti	0,00	0,00	0,00	0,00
3020200	Entrate da famiglie derivanti dall'attività di controllo e repressione delle irregolarità e degli illeciti	561.954,67	0,00	278.508,24	74.919,56
3020300	Entrate da Imprese derivanti dall'attività di controllo e repressione delle irregolarità e degli illeciti	25.636,80	0,00	23.560,00	0,00
3020400	Entrate da Istituzioni Sociali Private derivanti dall'attività di controllo e repressione delle irregolarità e degli illeciti	0,00	0,00	0,00	0,00
<b>3030000</b>	<b>Tipologia 300: Interessi attivi</b>	<b>4,34</b>	<b>0,00</b>	<b>4,34</b>	<b>0,00</b>
3030100	Interessi attivi da titoli o finanziamenti a breve termine	0,00	0,00	0,00	0,00
3030200	Interessi attivi da titoli obbligazionari a medio - lungo termine	0,00	0,00	0,00	0,00
3030300	Altri interessi attivi	4,34	0,00	4,34	0,00

**PROSPETTO DELLE ENTRATE DI BILANCIO DEL 2019 PER TITOLI, TIPOLOGIE E CATEGORIE  
ENTI LOCALI(\*)**

TITOLO TIPOLOGIA CATEGORIA	DENOMINAZIONE	ACCERTAMENTI	di cui entrate accertate non ricorrenti	RISCOSSIONI IN C/COMPETENZA	RISCOSSIONI IN C/RESIDUI
<b>3040000</b>	<b>Tipologia 400: Altre entrate da redditi da capitale</b>	<b>348.028,21</b>	<b>0,00</b>	<b>348.028,21</b>	<b>330.628,25</b>
3040100	Rendimenti da fondi comuni di investimento	0,00	0,00	0,00	0,00
3040200	Entrate derivanti dalla distribuzione di dividendi	348.028,21	0,00	348.028,21	330.628,25
3040300	Entrate derivanti dalla distribuzione di utili e avanzzi	0,00	0,00	0,00	0,00
3049900	Altre entrate da redditi da capitale	0,00	0,00	0,00	0,00
<b>3050000</b>	<b>Tipologia 500: Rimborsi e altre entrate correnti</b>	<b>263.839,73</b>	<b>0,00</b>	<b>219.715,33</b>	<b>24.341,67</b>
3050100	Indennizzi di assicurazione	29.596,08	0,00	29.596,08	0,00
3050200	Rimborsi in entrata	93.450,64	0,00	69.404,85	14.920,06
3059900	Altre entrate correnti n.a.c.	140.793,01	0,00	120.714,40	9.421,61
<b>3000000</b>	<b>TOTALE TITOLO 3</b>	<b>3.877.085,92</b>	<b>0,00</b>	<b>3.233.576,09</b>	<b>794.326,90</b>
	<b>ENTRATE IN CONTO CAPITALE</b>				
<b>4010000</b>	<b>Tipologia 100: Tributi in conto capitale</b>	<b>0,00</b>	<b>0,00</b>	<b>0,00</b>	<b>0,00</b>
4010100	Imposte da sanatorie e condoni	0,00	0,00	0,00	0,00
4010200	Altre imposte in conto capitale	0,00	0,00	0,00	0,00
<b>4020000</b>	<b>Tipologia 200: Contributi agli investimenti</b>	<b>427.604,86</b>	<b>0,00</b>	<b>203.513,86</b>	<b>140.395,79</b>
4020100	Contributi agli investimenti da amministrazioni pubbliche	350.796,45	0,00	126.705,45	101.991,59
4020200	Contributi agli investimenti da Famiglie	0,00	0,00	0,00	0,00
4020300	Contributi agli investimenti da Imprese	76.808,41	0,00	76.808,41	38.404,20
4020400	Contributi agli investimenti da Istituzioni Sociali Private	0,00	0,00	0,00	0,00
4020500	Contributi agli investimenti dall'Unione Europea e dal Resto del Mondo	0,00	0,00	0,00	0,00
4020600	Contributi agli investimenti direttamente destinati al rimborso di prestiti da amministrazioni pubbliche	0,00	0,00	0,00	0,00
<b>4030000</b>	<b>Tipologia 300: Altri trasferimenti in conto capitale</b>	<b>727.143,06</b>	<b>0,00</b>	<b>727.143,06</b>	<b>0,00</b>
4030100	Trasferimenti in conto capitale per assunzione di debiti dell'amministrazione da parte di amministrazioni pubbliche	0,00	0,00	0,00	0,00
4030200	Trasferimenti in conto capitale per assunzione di debiti dell'amministrazione da parte di Imprese	0,00	0,00	0,00	0,00
4030300	Trasferimenti in conto capitale per assunzione di debiti dell'amministrazione da parte dell'Unione Europea e del Resto del Mondo	0,00	0,00	0,00	0,00
4030400	Trasferimenti in conto capitale da parte di amministrazioni pubbliche per cancellazione di debiti dell'amministrazione	0,00	0,00	0,00	0,00
4030500	Trasferimenti in conto capitale da parte di Imprese per cancellazione di debiti dell'amministrazione	0,00	0,00	0,00	0,00
4030600	Trasferimenti in conto capitale da parte dell'Unione Europea e Resto del Mondo per cancellazione di debiti dell'amministrazione	0,00	0,00	0,00	0,00
4030700	Trasferimenti in conto capitale per ripiano disavanzi pregressi da amministrazioni pubbliche	0,00	0,00	0,00	0,00
4030800	Trasferimenti in conto capitale per ripiano disavanzi pregressi da Imprese	0,00	0,00	0,00	0,00
4030900	Trasferimenti in conto capitale per ripiano disavanzi pregressi dall'Unione Europea e dal Resto del Mondo	0,00	0,00	0,00	0,00
4031000	Altri trasferimenti in conto capitale da amministrazioni pubbliche	0,00	0,00	0,00	0,00
4031100	Altri trasferimenti in conto capitale da Famiglie	0,00	0,00	0,00	0,00
4031200	Altri trasferimenti in conto capitale da Imprese	727.143,06	0,00	727.143,06	0,00
4031300	Altri trasferimenti in conto capitale da Istituzioni Sociali Private	0,00	0,00	0,00	0,00

**PROSPETTO DELLE ENTRATE DI BILANCIO DEL 2019 PER TITOLI, TIPOLOGIE E CATEGORIE  
ENTI LOCALI(\*)**

TITOLO TIPOLOGIA CATEGORIA	DENOMINAZIONE	ACCERTAMENTI	di cui entrate accertate non ricorrenti	RISCOSSIONI IN C/COMPETENZA	RISCOSSIONI IN C/RESIDUI
4031400	Altri trasferimenti in conto capitale dall'Unione Europea e dal Resto del Mondo	0,00	0,00	0,00	0,00
<b>4040000</b>	<b>Tipologia 400: Entrate da alienazione di beni materiali e immateriali</b>	<b>169.173,91</b>	<b>0,00</b>	<b>169.173,91</b>	<b>0,00</b>
4040100	Alienazione di beni materiali	169.173,91	0,00	169.173,91	0,00
4040200	Cessione di Terreni e di beni materiali non prodotti	0,00	0,00	0,00	0,00
4040300	Alienazione di beni immateriali	0,00	0,00	0,00	0,00
<b>4050000</b>	<b>Tipologia 500: Altre entrate in conto capitale</b>	<b>588.191,87</b>	<b>0,00</b>	<b>588.191,87</b>	<b>0,00</b>
4050100	Permessi di costruire	588.191,87	0,00	588.191,87	0,00
4050200	Entrate derivanti da conferimento immobili a fondi immobiliari	0,00	0,00	0,00	0,00
4050300	Entrate in conto capitale dovute a rimborsi, recuperi e restituzioni di somme non dovute o incassate in eccesso	0,00	0,00	0,00	0,00
4050400	Altre entrate in conto capitale n.a.c.	0,00	0,00	0,00	0,00
<b>4000000</b>	<b>TOTALE TITOLO 4</b>	<b>1.912.113,70</b>	<b>0,00</b>	<b>1.688.022,70</b>	<b>140.395,79</b>
	<b>ENTRATE DA RIDUZIONE DI ATTIVITÀ FINANZIARIE</b>				
<b>5010000</b>	<b>Tipologia 100: Alienazione di attività finanziarie</b>	<b>0,00</b>	<b>0,00</b>	<b>0,00</b>	<b>0,00</b>
5010100	Alienazione di partecipazioni	0,00	0,00	0,00	0,00
5010200	Alienazione di quote di fondi comuni di investimento	0,00	0,00	0,00	0,00
5010300	Alienazione di titoli obbligazionari a breve termine	0,00	0,00	0,00	0,00
5010400	Alienazione di titoli obbligazionari a medio-lungo termine	0,00	0,00	0,00	0,00
<b>5020000</b>	<b>Tipologia 200: Riscossione crediti di breve termine</b>	<b>0,00</b>	<b>0,00</b>	<b>0,00</b>	<b>0,00</b>
5020100	Riscossione crediti di breve termine a tasso agevolato da Amministrazioni Pubbliche	0,00	0,00	0,00	0,00
5020200	Riscossione crediti di breve termine a tasso agevolato da Famiglie	0,00	0,00	0,00	0,00
5020300	Riscossione crediti di breve termine a tasso agevolato da Imprese	0,00	0,00	0,00	0,00
5020400	Riscossione crediti di breve termine a tasso agevolato da Istituzioni Sociali Private	0,00	0,00	0,00	0,00
5020500	Riscossione crediti di breve termine a tasso agevolato dall'Unione Europea e dal Resto del Mondo	0,00	0,00	0,00	0,00
5020600	Riscossione crediti di breve termine a tasso non agevolato da Amministrazione Pubbliche	0,00	0,00	0,00	0,00
5020700	Riscossione crediti di breve termine a tasso non agevolato da Famiglie	0,00	0,00	0,00	0,00
5020800	Riscossione crediti di breve termine a tasso non agevolato da Imprese	0,00	0,00	0,00	0,00
5020900	Riscossione crediti di breve termine a tasso non agevolato da Istituzioni Sociali Private	0,00	0,00	0,00	0,00
5021000	Riscossione crediti di breve termine a tasso non agevolato dall'Unione Europea e dal Resto del Mondo	0,00	0,00	0,00	0,00
<b>5030000</b>	<b>Tipologia 300: Riscossione crediti di medio-lungo termine</b>	<b>605.000,00</b>	<b>0,00</b>	<b>605.000,00</b>	<b>0,00</b>
5030100	Riscossione crediti di medio-lungo termine a tasso agevolato da Amministrazioni Pubbliche	0,00	0,00	0,00	0,00
5030200	Riscossione crediti di medio-lungo termine a tasso agevolato da Famiglie	0,00	0,00	0,00	0,00
5030300	Riscossione crediti di medio-lungo termine a tasso agevolato da Imprese	0,00	0,00	0,00	0,00
5030400	Riscossione crediti di medio-lungo termine a tasso agevolato da Istituzioni Sociali Private	0,00	0,00	0,00	0,00
5030500	Riscossione crediti di medio-lungo termine a tasso agevolato dall'Unione Europea e dal Resto del Mondo	0,00	0,00	0,00	0,00
5030600	Riscossione crediti di medio-lungo termine a tasso non agevolato da Amministrazione Pubbliche	0,00	0,00	0,00	0,00
5030700	Riscossione crediti di medio-lungo termine a tasso non agevolato da Famiglie	0,00	0,00	0,00	0,00
5030800	Riscossione crediti di medio-lungo termine a tasso non agevolato da Imprese	605.000,00	0,00	605.000,00	0,00
5030900	Riscossione crediti di medio-lungo termine a tasso non agevolato da Istituzioni Sociali Private	0,00	0,00	0,00	0,00

**PROSPETTO DELLE ENTRATE DI BILANCIO DEL 2019 PER TITOLI, TIPOLOGIE E CATEGORIE  
ENTI LOCALI(\*)**

TITOLO TIPOLOGIA CATEGORIA	DENOMINAZIONE	ACCERTAMENTI	di cui entrate accertate non ricorrenti	RISCOSSIONI IN C/COMPETENZA	RISCOSSIONI IN C/RESIDUI
5031000	Riscossione crediti di medio-lungo termine a tasso non agevolato dall'Unione Europea e dal Resto del Mondo	0,00	0,00	0,00	0,00
5031100	Riscossione crediti sorti a seguito di escussione di garanzie in favore di Amministrazioni Pubbliche	0,00	0,00	0,00	0,00
5031200	Riscossione crediti sorti a seguito di escussione di garanzie in favore di Famiglie	0,00	0,00	0,00	0,00
5031300	Riscossione crediti sorti a seguito di escussione di garanzie in favore di Imprese	0,00	0,00	0,00	0,00
5031400	Riscossione crediti sorti a seguito di escussione di garanzie in favore di Istituzioni Sociali Private	0,00	0,00	0,00	0,00
5031500	Riscossione crediti sorti a seguito di escussione di garanzie in favore dell'Unione Europea e del Resto del Mondo	0,00	0,00	0,00	0,00
<b>5040000</b>	<b>Tipologia 400: Altre entrate per riduzione di attività finanziarie</b>	<b>0,00</b>	<b>0,00</b>	<b>0,00</b>	<b>0,00</b>
5040100	Riduzione di altre attività finanziarie verso Amministrazioni Pubbliche	0,00	0,00	0,00	0,00
5040200	Riduzione di altre attività finanziarie verso Famiglie	0,00	0,00	0,00	0,00
5040300	Riduzione di altre attività finanziarie verso Imprese	0,00	0,00	0,00	0,00
5040400	Riduzione di altre attività finanziarie verso Istituzioni Sociali Private	0,00	0,00	0,00	0,00
5040500	Riduzione di altre attività finanziarie verso Unione Europea e Resto del Mondo	0,00	0,00	0,00	0,00
5040600	Prelevi dai conti di tesoreria statale diversi dalla Tesoreria Unica	0,00	0,00	0,00	0,00
5040700	Prelevi da depositi bancari	0,00	0,00	0,00	0,00
5040800	Entrate da derivati di ammortamento	0,00	0,00	0,00	0,00
<b>5000000</b>	<b>TOTALE TITOLO 5</b>	<b>605.000,00</b>	<b>0,00</b>	<b>605.000,00</b>	<b>0,00</b>
	<b>ACCENSIONE DI PRESTITI</b>				
<b>6010000</b>	<b>Tipologia 100: Emissione di titoli obbligazionari</b>	<b>0,00</b>	<b>0,00</b>	<b>0,00</b>	<b>0,00</b>
6010100	Emissioni titoli obbligazionari a breve termine	0,00	0,00	0,00	0,00
6010200	Emissioni titoli obbligazionari a medio-lungo termine	0,00	0,00	0,00	0,00
<b>6020000</b>	<b>Tipologia 200: Accensione Prestiti a breve termine</b>	<b>0,00</b>	<b>0,00</b>	<b>0,00</b>	<b>0,00</b>
6020100	Finanziamenti a breve termine	0,00	0,00	0,00	0,00
6020200	Anticipazioni	0,00	0,00	0,00	0,00
<b>6030000</b>	<b>Tipologia 300: Accensione Mutui e altri finanziamenti a medio lungo termine</b>	<b>629.031,00</b>	<b>0,00</b>	<b>0,00</b>	<b>72.091,60</b>
6030100	Finanziamenti a medio lungo termine	629.031,00	0,00	0,00	72.091,60
6030200	Accensione prestiti da attualizzazione Contributi Pluriennali	0,00	0,00	0,00	0,00
6030300	Accensione prestiti a seguito di escussione di garanzie	0,00	0,00	0,00	0,00
<b>6040000</b>	<b>Tipologia 400: Altre forme di indebitamento</b>	<b>0,00</b>	<b>0,00</b>	<b>0,00</b>	<b>0,00</b>
6040200	Accensione Prestiti - Leasing finanziario	0,00	0,00	0,00	0,00
6040300	Accensione Prestiti - Operazioni di cartolarizzazione	0,00	0,00	0,00	0,00
6040400	Accensione Prestiti - Derivati	0,00	0,00	0,00	0,00
<b>6000000</b>	<b>TOTALE TITOLO 6</b>	<b>629.031,00</b>	<b>0,00</b>	<b>0,00</b>	<b>72.091,60</b>
	<b>ANTICIPAZIONI DA ISTITUTO TESORIERE/CASSIERE</b>				

**PROSPETTO DELLE ENTRATE DI BILANCIO DEL 2019 PER TITOLI, TIPOLOGIE E CATEGORIE  
ENTI LOCALI(\*)**

TITOLO TIPOLOGIA CATEGORIA	DENOMINAZIONE	ACCERTAMENTI	di cui entrate accertate non ricorrenti	RISCOSSIONI IN C/COMPETENZA	RISCOSSIONI IN C/RESIDUI
<b>7010000</b>	<b>Tipologia 100: Anticipazioni da istituto tesoriere/cassiere</b>	<b>0,00</b>	<b>0,00</b>	<b>0,00</b>	<b>0,00</b>
7010100	Anticipazioni da istituto tesoriere/cassiere	0,00	0,00	0,00	0,00
<b>7000000</b>	<b>TOTALE TITOLO 7</b>	<b>0,00</b>	<b>0,00</b>	<b>0,00</b>	<b>0,00</b>
	<b>ENTRATE PER CONTO DI TERZI E PARTITE DI GIRO</b>				
<b>9010000</b>	<b>Tipologia 100: Entrate per partite di giro</b>	<b>1.974.693,19</b>	<b>0,00</b>	<b>1.974.693,19</b>	<b>0,00</b>
9010100	Altre ritenute	1.115.714,65	0,00	1.115.714,65	0,00
9010200	Ritenute su redditi da lavoro dipendente	814.238,01	0,00	814.238,01	0,00
9010300	Ritenute su redditi da lavoro autonomo	38.183,53	0,00	38.183,53	0,00
9010400	Finanziamento della gestione sanitaria dalla gestione ordinaria della Regione	0,00	0,00	0,00	0,00
9019900	Altre entrate per partite di giro	6.557,00	0,00	6.557,00	0,00
<b>9020000</b>	<b>Tipologia 200: Entrate per conto terzi</b>	<b>405.194,63</b>	<b>0,00</b>	<b>371.523,72</b>	<b>21.833,13</b>
9020100	Rimborsi per acquisto di beni e servizi per conto terzi	359.934,82	0,00	326.263,91	21.833,13
9020200	Trasferimenti da Amministrazioni pubbliche per operazioni conto terzi	0,00	0,00	0,00	0,00
9020300	Trasferimenti da altri settori per operazioni conto terzi	0,00	0,00	0,00	0,00
9020400	Depositi di/presso terzi	5.280,00	0,00	5.280,00	0,00
9020500	Riscossione imposte e tributi per conto terzi	0,00	0,00	0,00	0,00
9029900	Altre entrate per conto terzi	39.979,81	0,00	39.979,81	0,00
<b>9000000</b>	<b>TOTALE TITOLO 9</b>	<b>2.379.887,82</b>	<b>0,00</b>	<b>2.346.216,91</b>	<b>21.833,13</b>
	<b>TOTALE TITOLI</b>	<b>18.970.205,05</b>	<b>659.994,02</b>	<b>15.407.157,93</b>	<b>2.380.810,49</b>

(\*) Gli enti adeguano il prospetto a seguito dell'aggiornamento del piano dei conti integrato

## RIEPILOGO SPESE DEL 2019 PER TITOLI E MACROAGGREGATI IMPEGNI

TITOLI E MACROAGGREGATI DI SPESA		Totale	- di cui non ricorrenti
	<b>TITOLO 1 - Spese correnti</b>		
101	Redditi da lavoro dipendente	3.044.860,68	11.425,08
102	Imposte e tasse a carico dell'ente	225.217,36	784,444
103	Acquisto di beni e servizi	7.295.584,70	41.279,25
104	Trasferimenti correnti	1.262.181,83	188.025,71
107	Interessi passivi	96.274,85	0,00
108	Altre spese per redditi da capitale	0,00	0,00
109	Rimborsi e poste correttive delle entrate	50.027,50	0,00
110	Altre spese correnti	306.126,37	0,00
<b>100</b>	<b>Totale TITOLO 1</b>	<b>12.280.273,29</b>	<b>241.514,48</b>
	<b>TITOLO 2 - Spese in conto capitale</b>		
201	Tributi in conto capitale a carico dell'ente	0,00	0,00
202	Investimenti fissi lordi e acquisto di terreni	3.724.237,20	0,00
203	Contributi agli investimenti	180.055,97	0,00
204	Altri trasferimenti in conto capitale	0,00	0,00
205	Altre spese in conto capitale	0,00	0,00
<b>200</b>	<b>Totale TITOLO 2</b>	<b>3.904.293,17</b>	<b>0,00</b>
	<b>TITOLO 3 - Spese per incremento di attività finanziarie</b>		
301	Acquisizioni di attività finanziarie Concessione	25.122,04	0,00
302	crediti di breve termine Concessione crediti di	0,00	0,00
303	medio-lungo termine Altre spese per incremento	605.000,00	0,00
304	di attività finanziarie <b>Totale TITOLO 3</b>	0,00	0,00
<b>300</b>		<b>630.122,04</b>	<b>0,00</b>
	<b>TITOLO 4 - Rimborso di prestiti</b>		
	Rimborso di titoli obbligazionari		
401	Rimborso prestiti a breve termine	134.393,54	0,00
402	Rimborso mutui e altri finanziamenti a medio lungo termine	0,00	0,00
403	Rimborso di altre forme di indebitamento	265.996,40	0,00
404	Fondi per rimborso prestiti (1)	0,00	0,00
405	<b>Totale TITOLO 4</b>	0,00	0,00
<b>400</b>		<b>400.389,94</b>	<b>0,00</b>
	<b>TITOLO 5 - Chiusura Anticipazioni da istituto tesoriere/cassiere</b>		
	Chiusura Anticipazioni ricevute da istituto tesoriere/cassiere		
501	<b>Totale TITOLO 5</b>	0,00	0,00
<b>500</b>		<b>0,00</b>	<b>0,00</b>
	<b>TITOLO 7 - Spese per conto terzi e partite di giro</b>		
	Uscite per partite di giro		
701	Uscite per conto terzi	1.974.693,19	0,00
702	<b>Totale TITOLO 7</b>	405.194,63	0,00
<b>700</b>		<b>2.379.887,82</b>	<b>0,00</b>
	<b>TOTALE IMPEGNI</b>	<b>19.594.966,26</b>	<b>241.514,48</b>

(1) Gli stanziamenti di spesa riguardanti il macroaggregato "Fondi per rimborso prestiti" non possono essere impegnati e pagati

## Comune di Rovato - RENDICONTO 2018

### ENTRATE non ricorrenti 2019

<i>Oggetto</i>	<i>capitolo</i>	<i>importo</i>
Rimborso dallo Stato per consultazioni elettorali (Europee del 26/05/2019)	21020/38	23.966,27
Rec. evasione tributaria ICI (al netto del FCDE)	11020/2	2.829,06
Rec. evasione tributaria IMU (al netto del FCDE)	11030/3	563.047,91
Rec. evasione tributaria TA.SI (al netto del FCDE)	11040/3	23.685,00
Rec. evasione tributaria TA.RI (al netto del FCDE)	12010/4	46.465,78
<b>Totale</b>		<b>659.994,02</b>

### SPESE non ricorrenti 2019

Lavoro straordinario per consultazioni elettorali	11110/5	9.228,66
Contributi straordinario consultazioni elett.	11110/6	2.196,42
Irap lavoro straordinario consultazioni elett.	11110/7	784,44
Spese varie pe consultazioni elettorali	11133/3	890,60
Compensi seggi per consultazioni elettorali	11133/4	9.170,00
Spese postali per consultazioni elettorali	11832/1	1.696,15
Incarico aggiornamento pratiche settore personale	11532/3	8.326,50
Contributi progetti formativi scuole infanzia	14150/1	1.500,00
Contributi genitori rette frequenza infanzia parif.	14150/2	70.950,00
Contributi enti culturali	15250/1	26.700,00
Pulizie palazzetto dello Sport	16230/1	732,00
Spese manifestazioni sportive	16232/1	1.000,00
Contributi iniziative sportive ricreative	16250/1	3.000,00
Contributi economici	20450/1	13.175,00
Contributi associazioni e enti volontariato	20450/2	13.906,69
Contributi cooperazione ed associazionismo	20450/19	6.100,00
Contributi associazioni settore commercio	21250/1	8.610,00
Indennizzo recesso conduttore Ristorante "Pepe Nero" - spesa una tantum	11880/4	44.084,02
Sistemazione documentale archivio storico	15132/5	15.499,00
Iniziative nel settore commercio (iniziativa "Il Km del manzo all'olio")	21532/1	3.965,00
<b>Totale</b>		<b>241.514,48</b>

<b>Quota avanzo disponibile 2019 (destinaz. spese una tantum)</b>	<b>418.479,54</b>
---	-------------------



**PROSPETTO DELLE SPESE DI BILANCIO PER MISSIONI, PROGRAMMI E MACROAGGREGATI**  
**SPESE CORRENTI - IMPEGNI**  
**Esercizio finanziario 2019(\*)**

MISSIONI E PROGRAMMI \ MACROAGGREGATI		Redditi da lavoro dipendente	Imposte e tasse a carico dell'ente	Acquisto di beni e servizi	Trasferimenti correnti	Interessi passivi	Altre spese per redditi da capitale	Rimborsi e poste correttive delle entrate	Altre spese correnti	Totale
		101	102	103	104	107	108	109	110	100
<b>01</b>	<b>MISSIONE 01 - Servizi istituzionali, generali e di gestione</b>									
01	Organi istituzionali	16.903,93	18.182,02	190.361,66	4.412,89	0,00	0,00	0,00	2.800,00	232.660,50
02	Segreteria generale	460.678,27	784,44	3.821,94	4.363,78	0,00	0,00	0,00	0,00	469.648,43
03	Gestione economica, finanziaria, programmazione e provveditorato	180.899,40	9.796,71	169.659,89	0,00	0,00	0,00	49.436,90	194.139,20	603.932,10
04	Gestione delle entrate tributarie e servizi fiscali	118.886,23	0,00	49.112,69	0,00	0,00	0,00	0,00	0,00	167.998,92
05	Gestione dei beni demaniali e patrimoniali	18.987,31	0,00	25.306,18	44.084,02	0,00	0,00	0,00	46.055,40	134.432,91
06	Ufficio tecnico	449.269,09	2.195,72	360.218,78	0,00	0,00	0,00	0,00	0,00	811.683,59
07	Elezioni e consultazioni popolari - Anagrafe e stato civile	210.446,08	0,00	2.807,88	0,00	0,00	0,00	0,00	0,00	213.253,96
08	Statistica e sistemi informativi	0,00	0,00	130.219,25	0,00	0,00	0,00	0,00	0,00	130.219,25
09	Assistenza tecnico-amministrativa agli enti locali	0,00	0,00	0,00	0,00	0,00	0,00	0,00	0,00	0,00
10	Risorse umane	30.596,44	194.258,47	79.067,92	0,00	0,00	0,00	0,00	0,00	303.922,83
11	Altri servizi generali	8.455,00	0,00	49.842,96	0,00	0,00	0,00	0,00	63.131,77	121.429,73
	<b>TOTALE MISSIONE 01 - Servizi istituzionali, generali e di gestione</b>	<b>1.495.121,75</b>	<b>225.217,36</b>	<b>1.060.419,15</b>	<b>52.860,69</b>	<b>0,00</b>	<b>0,00</b>	<b>49.436,90</b>	<b>306.126,37</b>	<b>3.189.182,22</b>
<b>02</b>	<b>MISSIONE 02 - Giustizia</b>									
01	Uffici giudiziari	0,00	0,00	0,00	0,00	0,00	0,00	0,00	0,00	0,00
02	Casa circondariale e altri servizi	0,00	0,00	0,00	0,00	0,00	0,00	0,00	0,00	0,00
	<b>TOTALE MISSIONE 02 - Giustizia</b>	<b>0,00</b>	<b>0,00</b>	<b>0,00</b>	<b>0,00</b>	<b>0,00</b>	<b>0,00</b>	<b>0,00</b>	<b>0,00</b>	<b>0,00</b>
<b>03</b>	<b>MISSIONE 03 - Ordine pubblico e sicurezza</b>									
01	Polizia locale e amministrativa	637.078,67	0,00	100.152,87	0,00	0,00	0,00	590,60	0,00	737.822,14
02	Sistema integrato di sicurezza urbana	0,00	0,00	0,00	0,00	0,00	0,00	0,00	0,00	0,00
	<b>TOTALE MISSIONE 03 - Ordine pubblico e sicurezza</b>	<b>637.078,67</b>	<b>0,00</b>	<b>100.152,87</b>	<b>0,00</b>	<b>0,00</b>	<b>0,00</b>	<b>590,60</b>	<b>0,00</b>	<b>737.822,14</b>
<b>04</b>	<b>MISSIONE 04 - Istruzione e diritto allo studio</b>									
01	Istruzione prescolastica	2.265,69	0,00	29.545,19	376.918,55	0,00	0,00	0,00	0,00	408.729,43
02	Altri ordini di istruzione non universitaria	0,00	0,00	226.487,41	145.780,56	0,00	0,00	0,00	0,00	372.267,97
04	Istruzione universitaria	0,00	0,00	0,00	0,00	0,00	0,00	0,00	0,00	0,00
05	Istruzione tecnica superiore	0,00	0,00	0,00	0,00	0,00	0,00	0,00	0,00	0,00
06	Servizi ausiliari all'istruzione	80.978,71	0,00	362.013,17	83.600,00	0,00	0,00	0,00	0,00	526.591,88
07	Diritto allo studio	0,00	0,00	0,00	35.980,00	0,00	0,00	0,00	0,00	35.980,00
	<b>TOTALE MISSIONE 04 - Istruzione e diritto allo studio</b>	<b>83.244,40</b>	<b>0,00</b>	<b>618.045,77</b>	<b>642.279,11</b>	<b>0,00</b>	<b>0,00</b>	<b>0,00</b>	<b>0,00</b>	<b>1.343.569,28</b>

## PROSPETTO DELLE SPESE DI BILANCIO PER MISSIONI, PROGRAMMI E MACROAGGREGATI

## SPESE CORRENTI - IMPEGNI

Esercizio finanziario 2019(\*)

MISSIONI E PROGRAMMI \ MACROAGGREGATI		Redditi da lavoro dipendente	Imposte e tasse a carico dell'ente	Acquisto di beni e servizi	Trasferimenti correnti	Interessi passivi	Altre spese per redditi da capitale	Rimborsi e poste correttive delle entrate	Altre spese correnti	Totale
		101	102	103	104	107	108	109	110	100
<b>05</b>	<b>MISSIONE 05 - Tutela e valorizzazione dei beni e delle attività culturali</b>									
01	Valorizzazione dei beni di interesse storico	0,00	0,00	15.499,00	3.500,00	0,00	0,00	0,00	0,00	18.999,00
02	Attività culturali e interventi diversi nel settore culturale	110.934,56	0,00	151.122,07	84.723,00	0,00	0,00	0,00	0,00	346.779,63
	<b>TOTALE MISSIONE 05 - Tutela e valorizzazione dei beni e delle attività culturali</b>	<b>110.934,56</b>	<b>0,00</b>	<b>166.621,07</b>	<b>88.223,00</b>	<b>0,00</b>	<b>0,00</b>	<b>0,00</b>	<b>0,00</b>	<b>365.778,63</b>
<b>06</b>	<b>MISSIONE 06 - Politiche giovanili, sport e tempo libero</b>									
01	Sport e tempo libero	0,00	0,00	141.194,96	18.000,00	0,00	0,00	0,00	0,00	159.194,96
02	Giovani	0,00	0,00	34.788,75	0,00	0,00	0,00	0,00	0,00	34.788,75
	<b>TOTALE MISSIONE 06 - Politiche giovanili, sport e tempo libero</b>	<b>0,00</b>	<b>0,00</b>	<b>175.983,71</b>	<b>18.000,00</b>	<b>0,00</b>	<b>0,00</b>	<b>0,00</b>	<b>0,00</b>	<b>193.983,71</b>
<b>07</b>	<b>MISSIONE 07 - Turismo</b>									
01	Sviluppo e valorizzazione del turismo	0,00	0,00	4.997,00	2.000,00	0,00	0,00	0,00	0,00	6.997,00
	<b>TOTALE MISSIONE 07 - Turismo</b>	<b>0,00</b>	<b>0,00</b>	<b>4.997,00</b>	<b>2.000,00</b>	<b>0,00</b>	<b>0,00</b>	<b>0,00</b>	<b>0,00</b>	<b>6.997,00</b>
<b>08</b>	<b>MISSIONE 08 - Assetto del territorio ed edilizia abitativa</b>									
01	Urbanistica e assetto del territorio	87.357,17	0,00	637,26	0,00	0,00	0,00	0,00	0,00	87.994,43
02	Edilizia residenziale pubblica e locale e piani di edilizia economico-popolare	0,00	0,00	8.341,77	0,00	0,00	0,00	0,00	0,00	8.341,77
	<b>TOTALE MISSIONE 08 - Assetto del territorio ed edilizia abitativa</b>	<b>87.357,17</b>	<b>0,00</b>	<b>8.979,03</b>	<b>0,00</b>	<b>0,00</b>	<b>0,00</b>	<b>0,00</b>	<b>0,00</b>	<b>96.336,20</b>
<b>09</b>	<b>MISSIONE 09 - Sviluppo sostenibile e tutela del territorio e dell'ambiente</b>									
01	Difesa del suolo	0,00	0,00	0,00	0,00	0,00	0,00	0,00	0,00	0,00
02	Tutela, valorizzazione e recupero ambientale	32.291,60	0,00	104.496,49	3.850,00	0,00	0,00	0,00	0,00	140.638,09
03	Rifiuti	0,00	0,00	1.830.118,64	0,00	0,00	0,00	0,00	0,00	1.830.118,64
04	Servizio idrico integrato	0,00	0,00	0,00	21.613,50	0,00	0,00	0,00	0,00	21.613,50
05	Aree protette, parchi naturali, protezione naturalistica e forestazione	0,00	0,00	0,00	0,00	0,00	0,00	0,00	0,00	0,00
06	Tutela e valorizzazione delle risorse idriche	0,00	0,00	0,00	0,00	0,00	0,00	0,00	0,00	0,00

## PROSPETTO DELLE SPESE DI BILANCIO PER MISSIONI, PROGRAMMI E MACROAGGREGATI

## SPESE CORRENTI - IMPEGNI

Esercizio finanziario 2019(\*)

MISSIONI E PROGRAMMI \ MACROAGGREGATI		Redditi da lavoro dipendente	Imposte e tasse a carico dell'ente	Acquisto di beni e servizi	Trasferimenti correnti	Interessi passivi	Altre spese per redditi da capitale	Rimborsi e poste correttive delle entrate	Altre spese correnti	Totale
		101	102	103	104	107	108	109	110	100
07	Sviluppo sostenibile territorio montano piccoli Comuni	0,00	0,00	0,00	0,00	0,00	0,00	0,00	0,00	0,00
08	Qualità dell'aria e riduzione dell'inquinamento	0,00	0,00	0,00	0,00	0,00	0,00	0,00	0,00	0,00
<b>TOTALE MISSIONE 09 - Sviluppo sostenibile e tutela del territorio e dell'ambiente</b>		<b>32.291,60</b>	<b>0,00</b>	<b>1.934.615,13</b>	<b>25.463,50</b>	<b>0,00</b>	<b>0,00</b>	<b>0,00</b>	<b>0,00</b>	<b>1.992.370,23</b>
<b>10</b>	<b>MISSIONE 10 - Trasporti e diritto alla mobilità</b>									
01	Trasporto ferroviario	0,00	0,00	0,00	0,00	0,00	0,00	0,00	0,00	0,00
02	Trasporto pubblico locale	0,00	0,00	0,00	0,00	0,00	0,00	0,00	0,00	0,00
03	Trasporto per vie d'acqua	0,00	0,00	0,00	0,00	0,00	0,00	0,00	0,00	0,00
04	Altre modalità di trasporto	0,00	0,00	0,00	0,00	0,00	0,00	0,00	0,00	0,00
05	Viabilità e infrastrutture stradali	0,00	0,00	592.256,45	3.976,52	0,00	0,00	0,00	0,00	596.232,97
<b>TOTALE MISSIONE 10 - Trasporti e diritto alla mobilità</b>		<b>0,00</b>	<b>0,00</b>	<b>592.256,45</b>	<b>3.976,52</b>	<b>0,00</b>	<b>0,00</b>	<b>0,00</b>	<b>0,00</b>	<b>596.232,97</b>
<b>11</b>	<b>MISSIONE 11 - Soccorso civile</b>									
01	Sistema di protezione civile	0,00	0,00	271,00	17.729,21	0,00	0,00	0,00	0,00	18.000,21
02	Interventi a seguito di calamità naturali	0,00	0,00	0,00	0,00	0,00	0,00	0,00	0,00	0,00
<b>TOTALE MISSIONE 11 - Soccorso civile</b>		<b>0,00</b>	<b>0,00</b>	<b>271,00</b>	<b>17.729,21</b>	<b>0,00</b>	<b>0,00</b>	<b>0,00</b>	<b>0,00</b>	<b>18.000,21</b>
<b>12</b>	<b>MISSIONE 12 - Diritti sociali, politiche sociali e famiglia</b>									
01	Interventi per l'infanzia e i minori e per asili nido	0,00	0,00	327.093,65	196.213,26	0,00	0,00	0,00	0,00	523.306,91
02	Interventi per la disabilità	0,00	0,00	743.273,10	0,00	0,00	0,00	0,00	0,00	743.273,10
03	Interventi per gli anziani	0,00	0,00	221.083,76	21.580,61	0,00	0,00	0,00	0,00	242.664,37
04	Interventi per soggetti a rischio di esclusione sociale	0,00	0,00	165.946,53	103.289,50	0,00	0,00	0,00	0,00	269.236,03
05	Interventi per le famiglie	0,00	0,00	63.816,38	17.892,40	0,00	0,00	0,00	0,00	81.708,78
06	Interventi per il diritto alla casa	0,00	0,00	0,00	135,34	0,00	0,00	0,00	0,00	135,34
07	Programmazione e governo della rete dei servizi sociosanitari e sociali	324.455,00	0,00	299,98	54.828,69	0,00	0,00	0,00	0,00	379.583,67
08	Cooperazione e associazionismo	0,00	0,00	0,00	6.100,00	0,00	0,00	0,00	0,00	6.100,00
09	Servizio necroscopico e cimiteriale	30.370,08	0,00	49.420,82	0,00	0,00	0,00	0,00	0,00	79.790,90
<b>TOTALE MISSIONE 12 - Diritti sociali, politiche sociali e famiglia</b>		<b>354.825,08</b>	<b>0,00</b>	<b>1.570.934,22</b>	<b>400.039,80</b>	<b>0,00</b>	<b>0,00</b>	<b>0,00</b>	<b>0,00</b>	<b>2.325.799,10</b>
<b>13</b>	<b>MISSIONE 13 - Tutela della salute</b>									
01	Servizio sanitario regionale - finanziamento ordinario corrente per la garanzia dei LEA	0,00	0,00	0,00	0,00	0,00	0,00	0,00	0,00	0,00

## PROSPETTO DELLE SPESE DI BILANCIO PER MISSIONI, PROGRAMMI E MACROAGGREGATI

## SPESE CORRENTI - IMPEGNI

Esercizio finanziario 2019(\*)

MISSIONI E PROGRAMMI \ MACROAGGREGATI		Redditi da lavoro dipendente	Imposte e tasse a carico dell'ente	Acquisto di beni e servizi	Trasferimenti correnti	Interessi passivi	Altre spese per redditi da capitale	Rimborsi e poste correttive delle entrate	Altre spese correnti	Totale
		101	102	103	104	107	108	109	110	100
02	Servizio sanitario regionale - finanziamento aggiuntivo corrente per livelli di assistenza superiori ai LEA	0,00	0,00	0,00	0,00	0,00	0,00	0,00	0,00	0,00
03	Servizio sanitario regionale - finanziamento aggiuntivo corrente per la copertura dello squilibrio di bilancio corrente	0,00	0,00	0,00	0,00	0,00	0,00	0,00	0,00	0,00
06	Servizio sanitario regionale - restituzione maggiori gettiti SSN	0,00	0,00	0,00	0,00	0,00	0,00	0,00	0,00	0,00
07	Ulteriori spese in materia sanitaria	0,00	0,00	0,00	0,00	0,00	0,00	0,00	0,00	0,00
<b>TOTALE MISSIONE 13 - Tutela della salute</b>		<b>0,00</b>	<b>0,00</b>	<b>0,00</b>	<b>0,00</b>	<b>0,00</b>	<b>0,00</b>	<b>0,00</b>	<b>0,00</b>	<b>0,00</b>
<b>14</b>	<b>MISSIONE 14 - Sviluppo economico e competitività</b>									
01	Industria PMI e Artigianato	0,00	0,00	0,00	0,00	0,00	0,00	0,00	0,00	0,00
02	Commercio - reti distributive - tutela dei consumatori	61.937,49	0,00	167.752,13	11.610,00	0,00	0,00	0,00	0,00	241.299,62
03	Ricerca e innovazione	0,00	0,00	0,00	0,00	0,00	0,00	0,00	0,00	0,00
04	Reti e altri servizi di pubblica utilità	182.069,96	0,00	894.557,17	0,00	0,00	0,00	0,00	0,00	1.076.627,13
<b>TOTALE MISSIONE 14 - Sviluppo economico e competitività</b>		<b>244.007,45</b>	<b>0,00</b>	<b>1.062.309,30</b>	<b>11.610,00</b>	<b>0,00</b>	<b>0,00</b>	<b>0,00</b>	<b>0,00</b>	<b>1.317.926,75</b>
<b>15</b>	<b>MISSIONE 15 - Politiche per il lavoro e la formazione professionale</b>									
01	Servizi per lo sviluppo del mercato del lavoro	0,00	0,00	0,00	0,00	0,00	0,00	0,00	0,00	0,00
02	Formazione professionale	0,00	0,00	0,00	0,00	0,00	0,00	0,00	0,00	0,00
03	Sostegno all'occupazione	0,00	0,00	0,00	0,00	0,00	0,00	0,00	0,00	0,00
<b>TOTALE MISSIONE 15 - Politiche per il lavoro e la formazione professionale</b>		<b>0,00</b>	<b>0,00</b>	<b>0,00</b>	<b>0,00</b>	<b>0,00</b>	<b>0,00</b>	<b>0,00</b>	<b>0,00</b>	<b>0,00</b>
<b>16</b>	<b>MISSIONE 16 - Agricoltura, politiche agroalimentari e pesca</b>									
01	Sviluppo del settore agricolo e del sistema agroalimentare	0,00	0,00	0,00	0,00	0,00	0,00	0,00	0,00	0,00
02	Caccia e pesca	0,00	0,00	0,00	0,00	0,00	0,00	0,00	0,00	0,00
<b>TOTALE MISSIONE 16 - Agricoltura, politiche agroalimentari e pesca</b>		<b>0,00</b>	<b>0,00</b>	<b>0,00</b>	<b>0,00</b>	<b>0,00</b>	<b>0,00</b>	<b>0,00</b>	<b>0,00</b>	<b>0,00</b>
<b>17</b>	<b>MISSIONE 17 - Energia e diversificazione delle fonti energetiche</b>									
01	Fonti energetiche	0,00	0,00	0,00	0,00	0,00	0,00	0,00	0,00	0,00

## PROSPETTO DELLE SPESE DI BILANCIO PER MISSIONI, PROGRAMMI E MACROAGGREGATI

## SPESE CORRENTI - IMPEGNI

Esercizio finanziario 2019(\*)

MISSIONI E PROGRAMMI \ MACROAGGREGATI		Redditi da lavoro dipendente	Imposte e tasse a carico dell'ente	Acquisto di beni e servizi	Trasferimenti correnti	Interessi passivi	Altre spese per redditi da capitale	Rimborsi e poste correttive delle entrate	Altre spese correnti	Totale
		101	102	103	104	107	108	109	110	100
	<b>TOTALE MISSIONE 17 - Energia e diversificazione delle fonti energetiche</b>	0,00	0,00	0,00	0,00	0,00	0,00	0,00	0,00	0,00
18	<b>MISSIONE 18 - Relazioni con le altre autonomie territoriali e locali</b>									
01	Relazioni finanziarie con le altre autonomie territoriali	0,00	0,00	0,00	0,00	0,00	0,00	0,00	0,00	0,00
	<b>TOTALE MISSIONE 18 - Relazioni con le altre autonomie territoriali e locali</b>	0,00	0,00	0,00	0,00	0,00	0,00	0,00	0,00	0,00
19	<b>MISSIONE 19 - Relazioni internazionali</b>									
01	Relazioni internazionali e Cooperazione allo sviluppo	0,00	0,00	0,00	0,00	0,00	0,00	0,00	0,00	0,00
	<b>TOTALE MISSIONE 19 - Relazioni internazionali</b>	0,00	0,00	0,00	0,00	0,00	0,00	0,00	0,00	0,00
20	<b>MISSIONE 20 - Fondi e accantonamenti</b>									
01	Fondo di riserva	0,00	0,00	0,00	0,00	0,00	0,00	0,00	0,00	0,00
02	Fondo crediti dubbia esigibilita'	0,00	0,00	0,00	0,00	0,00	0,00	0,00	0,00	0,00
03	Altri Fondi	0,00	0,00	0,00	0,00	0,00	0,00	0,00	0,00	0,00
	<b>TOTALE MISSIONE 20 - Fondi e accantonamenti</b>	0,00	0,00	0,00	0,00	0,00	0,00	0,00	0,00	0,00
50	<b>MISSIONE 50 - Debito pubblico</b>									
01	Quota interessi ammortamento mutui e prestiti obbligazionari	0,00	0,00	0,00	0,00	96.274,85	0,00	0,00	0,00	96.274,85
	<b>TOTALE MISSIONE 50 - Debito pubblico</b>	0,00	0,00	0,00	0,00	96.274,85	0,00	0,00	0,00	96.274,85
60	<b>MISSIONE 60 - Anticipazioni finanziarie</b>									
01	Restituzione anticipazioni di tesoreria	0,00	0,00	0,00	0,00	0,00	0,00	0,00	0,00	0,00
01	Restituzione anticipazioni di tesoreria	0,00	0,00	0,00	0,00	0,00	0,00	0,00	0,00	0,00
	<b>TOTALE MISSIONE 60 - Anticipazioni finanziarie</b>	0,00	0,00	0,00	0,00	0,00	0,00	0,00	0,00	0,00

**PROSPETTO DELLE SPESE DI BILANCIO PER MISSIONI, PROGRAMMI E MACROAGGREGATI**  
**SPESE CORRENTI - IMPEGNI**  
**Esercizio finanziario 2019(\*)**

MISSIONI E PROGRAMMI \ MACROAGGREGATI	Redditi da lavoro dipendente	Imposte e tasse a carico dell'ente	Acquisto di beni e servizi	Trasferimenti correnti	Interessi passivi	Altre spese per redditi da capitale	Rimborsi e poste correttive delle entrate	Altre spese correnti	Totale
	101	102	103	104	107	108	109	110	100
<b>TOTALE MACROAGGREGATI</b>	3.044.860,68	225.217,36	7.295.584,70	1.262.181,83	96.274,85	0,00	50.027,50	306.126,37	12.280.273,29

(\*) Gli enti adeguano il prospetto a seguito dell'aggiornamento del piano dei conti integrato

**PROSPETTO DELLE SPESE DI BILANCIO PER MISSIONI, PROGRAMMI E MACROAGGREGATI**  
**SPESE IN CONTO CAPITALE E SPESE PER INCREMENTO DI ATTIVITA' FINANZIARIE IMPEGNI**  
**Esercizio finanziario 2019**

MISSIONI E PROGRAMMI \ MACROAGGREGATI		Tributi in conto capitale a carico dell'ente	Investimenti fissi lordi e acquisto di terreni	Contributi agli investimenti	Altri trasferimenti in conto capitale	Altre spese in conto capitale	Totale SPESE in conto capitale	Acquisizioni di attivita' finanziarie	Concessione crediti di breve termine	Concessione crediti di medio-lungo termine	Altre spese incremento di attivita' finanziarie	Totale spese incremento di attivita' finanziarie
		201	202	203	204	205	200	301	302	303	304	300
<b>01</b>	<b>MISSIONE 01 - Servizi istituzionali, generali e di gestione</b>											
01	Organi istituzionali	0,00	0,00	0,00	0,00	0,00	0,00	0,00	0,00	0,00	0,00	0,00
02	Segreteria generale	0,00	0,00	0,00	0,00	0,00	0,00	0,00	0,00	0,00	0,00	0,00
03	Gestione economica, finanziaria, programmazione e provveditorato	0,00	0,00	0,00	0,00	0,00	0,00	25.122,04	0,00	605.000,00	0,00	630.122,04
04	Gestione delle entrate tributarie e servizi fiscali	0,00	0,00	0,00	0,00	0,00	0,00	0,00	0,00	0,00	0,00	0,00
05	Gestione dei beni demaniali e patrimoniali	0,00	0,00	0,00	0,00	0,00	0,00	0,00	0,00	0,00	0,00	0,00
06	Ufficio tecnico	0,00	136.453,39	0,00	0,00	0,00	136.453,39	0,00	0,00	0,00	0,00	0,00
07	Elezioni e consultazioni popolari - Anagrafe e stato civile	0,00	0,00	0,00	0,00	0,00	0,00	0,00	0,00	0,00	0,00	0,00
08	Statistica e sistemi informativi	0,00	0,00	0,00	0,00	0,00	0,00	0,00	0,00	0,00	0,00	0,00
09	Assistenza tecnico-amministrativa agli enti locali	0,00	0,00	0,00	0,00	0,00	0,00	0,00	0,00	0,00	0,00	0,00
10	Risorse umane	0,00	0,00	0,00	0,00	0,00	0,00	0,00	0,00	0,00	0,00	0,00
11	Altri servizi generali	0,00	0,00	0,00	0,00	0,00	0,00	0,00	0,00	0,00	0,00	0,00
	<b>TOTALE MISSIONE 01 - Servizi istituzionali, generali e di gestione</b>	<b>0,00</b>	<b>136.453,39</b>	<b>0,00</b>	<b>0,00</b>	<b>0,00</b>	<b>136.453,39</b>	<b>25.122,04</b>	<b>0,00</b>	<b>605.000,00</b>	<b>0,00</b>	<b>630.122,04</b>
<b>02</b>	<b>MISSIONE 02 - Giustizia</b>											
01	Uffici giudiziari	0,00	0,00	0,00	0,00	0,00	0,00	0,00	0,00	0,00	0,00	0,00
02	Casa circondariale e altri servizi	0,00	0,00	0,00	0,00	0,00	0,00	0,00	0,00	0,00	0,00	0,00
	<b>TOTALE MISSIONE 02 - Giustizia</b>	<b>0,00</b>	<b>0,00</b>	<b>0,00</b>	<b>0,00</b>	<b>0,00</b>	<b>0,00</b>	<b>0,00</b>	<b>0,00</b>	<b>0,00</b>	<b>0,00</b>	<b>0,00</b>
<b>03</b>	<b>MISSIONE 03 - Ordine pubblico e sicurezza</b>											
01	Polizia locale e amministrativa	0,00	134.236,76	0,00	0,00	0,00	134.236,76	0,00	0,00	0,00	0,00	0,00
02	Sistema integrato di sicurezza urbana	0,00	47.444,31	0,00	0,00	0,00	47.444,31	0,00	0,00	0,00	0,00	0,00
	<b>TOTALE MISSIONE 03 - Ordine pubblico e sicurezza</b>	<b>0,00</b>	<b>181.681,07</b>	<b>0,00</b>	<b>0,00</b>	<b>0,00</b>	<b>181.681,07</b>	<b>0,00</b>	<b>0,00</b>	<b>0,00</b>	<b>0,00</b>	<b>0,00</b>
<b>04</b>	<b>MISSIONE 04 - Istruzione e diritto allo studio</b>											
01	Istruzione prescolastica	0,00	0,00	0,00	0,00	0,00	0,00	0,00	0,00	0,00	0,00	0,00
02	Altri ordini di istruzione non universitaria	0,00	757.717,60	55.800,00	0,00	0,00	813.517,60	0,00	0,00	0,00	0,00	0,00
04	Istruzione universitaria	0,00	0,00	0,00	0,00	0,00	0,00	0,00	0,00	0,00	0,00	0,00
05	Istruzione tecnica superiore	0,00	0,00	0,00	0,00	0,00	0,00	0,00	0,00	0,00	0,00	0,00
06	Servizi ausiliari all'istruzione	0,00	0,00	50.000,00	0,00	0,00	50.000,00	0,00	0,00	0,00	0,00	0,00
07	Diritto allo studio	0,00	0,00	0,00	0,00	0,00	0,00	0,00	0,00	0,00	0,00	0,00

**PROSPETTO DELLE SPESE DI BILANCIO PER MISSIONI, PROGRAMMI E MACROAGGREGATI**  
**SPESE IN CONTO CAPITALE E SPESE PER INCREMENTO DI ATTIVITA' FINANZIARIE IMPEGNI**  
**Esercizio finanziario 2019**

MISSIONI E PROGRAMMI \ MACROAGGREGATI		Tributi in conto capitale a carico dell'ente	Investimenti fissi lordi e acquisto di terreni	Contributi agli investimenti	Altri trasferimenti in conto capitale	Altre spese in conto capitale	Totale SPESE in conto capitale	Acquisizioni di attivita' finanziarie	Concessione crediti di breve termine	Concessione crediti di medio-lungo termine	Altre spese incremento di attivita' finanziarie	Totale spese incremento di attivita' finanziarie
		201	202	203	204	205	200	301	302	303	304	300
	<b>TOTALE MISSIONE 04 - Istruzione e diritto allo studio</b>	0,00	757.717,60	105.800,00	0,00	0,00	863.517,60	0,00	0,00	0,00	0,00	0,00
<b>05</b>	<b>MISSIONE 05 - Tutela e valorizzazione dei beni e delle attività culturali</b>											
01	Valorizzazione dei beni di interesse storico	0,00	0,00	20.000,00	0,00	0,00	20.000,00	0,00	0,00	0,00	0,00	0,00
02	Attività culturali e interventi diversi nel settore culturale	0,00	211.945,00	12.865,40	0,00	0,00	224.810,40	0,00	0,00	0,00	0,00	0,00
	<b>TOTALE MISSIONE 05 - Tutela e valorizzazione dei beni e delle attività culturali</b>	0,00	211.945,00	32.865,40	0,00	0,00	244.810,40	0,00	0,00	0,00	0,00	0,00
<b>06</b>	<b>MISSIONE 06 - Politiche giovanili, sport e tempo libero</b>											
01	Sport e tempo libero	0,00	356.870,85	30.000,00	0,00	0,00	386.870,85	0,00	0,00	0,00	0,00	0,00
02	Giovani	0,00	0,00	0,00	0,00	0,00	0,00	0,00	0,00	0,00	0,00	0,00
	<b>TOTALE MISSIONE 06 - Politiche giovanili, sport e tempo libero</b>	0,00	356.870,85	30.000,00	0,00	0,00	386.870,85	0,00	0,00	0,00	0,00	0,00
<b>07</b>	<b>MISSIONE 07 - Turismo</b>											
01	Sviluppo e valorizzazione del turismo	0,00	0,00	0,00	0,00	0,00	0,00	0,00	0,00	0,00	0,00	0,00
	<b>TOTALE MISSIONE 07 - Turismo</b>	0,00	0,00	0,00	0,00	0,00	0,00	0,00	0,00	0,00	0,00	0,00
<b>08</b>	<b>MISSIONE 08 - Assetto del territorio ed edilizia abitativa</b>											
01	Urbanistica e assetto del territorio	0,00	182.572,03	3.590,57	0,00	0,00	186.162,60	0,00	0,00	0,00	0,00	0,00
02	Edilizia residenziale pubblica e locale e piani di edilizia economico-popolare	0,00	0,00	0,00	0,00	0,00	0,00	0,00	0,00	0,00	0,00	0,00
	<b>TOTALE MISSIONE 08 - Assetto del territorio ed edilizia abitativa</b>	0,00	182.572,03	3.590,57	0,00	0,00	186.162,60	0,00	0,00	0,00	0,00	0,00
<b>09</b>	<b>MISSIONE 09 - Sviluppo sostenibile e tutela del territorio e dell'ambiente</b>											
01	Difesa del suolo	0,00	0,00	0,00	0,00	0,00	0,00	0,00	0,00	0,00	0,00	0,00
02	Tutela, valorizzazione e recupero ambientale	0,00	209.002,82	7.800,00	0,00	0,00	216.802,82	0,00	0,00	0,00	0,00	0,00
03	Rifiuti	0,00	0,00	0,00	0,00	0,00	0,00	0,00	0,00	0,00	0,00	0,00



**PROSPETTO DELLE SPESE DI BILANCIO PER MISSIONI, PROGRAMMI E MACROAGGREGATI**  
**SPESE IN CONTO CAPITALE E SPESE PER INCREMENTO DI ATTIVITA' FINANZIARIE IMPEGNI**  
**Esercizio finanziario 2019**

MISSIONI E PROGRAMMI \ MACROAGGREGATI		Tributi in conto capitale a carico dell'ente	Investimenti fissi lordi e acquisto di terreni	Contributi agli investimenti	Altri trasferimenti in conto capitale	Altre spese in conto capitale	Totale SPESE in conto capitale	Acquisizioni di attivita' finanziarie	Concessione crediti di breve termine	Concessione crediti di medio-lungo termine	Altre spese incremento di attivita' finanziarie	Totale spese incremento di attivita' finanziarie
		201	202	203	204	205	200	301	302	303	304	300
04	Servizio idrico integrato	0,00	48.190,00	0,00	0,00	0,00	48.190,00	0,00	0,00	0,00	0,00	0,00
05	Aree protette, parchi naturali, protezione naturalistica e forestazione	0,00	0,00	0,00	0,00	0,00	0,00	0,00	0,00	0,00	0,00	0,00
06	Tutela e valorizzazione delle risorse idriche	0,00	0,00	0,00	0,00	0,00	0,00	0,00	0,00	0,00	0,00	0,00
07	Sviluppo sostenibile territorio montano piccoli Comuni	0,00	0,00	0,00	0,00	0,00	0,00	0,00	0,00	0,00	0,00	0,00
08	Qualità dell'aria e riduzione dell'inquinamento	0,00	0,00	0,00	0,00	0,00	0,00	0,00	0,00	0,00	0,00	0,00
<b>TOTALE MISSIONE 09 - Sviluppo sostenibile e tutela del territorio e dell'ambiente</b>		<b>0,00</b>	<b>257.192,82</b>	<b>7.800,00</b>	<b>0,00</b>	<b>0,00</b>	<b>264.992,82</b>	<b>0,00</b>	<b>0,00</b>	<b>0,00</b>	<b>0,00</b>	<b>0,00</b>
<b>10</b>	<b>MISSIONE 10 - Trasporti e diritto alla mobilità</b>											
01	Trasporto ferroviario	0,00	0,00	0,00	0,00	0,00	0,00	0,00	0,00	0,00	0,00	0,00
02	Trasporto pubblico locale	0,00	0,00	0,00	0,00	0,00	0,00	0,00	0,00	0,00	0,00	0,00
03	Trasporto per vie d'acqua	0,00	0,00	0,00	0,00	0,00	0,00	0,00	0,00	0,00	0,00	0,00
04	Altre modalità di trasporto	0,00	0,00	0,00	0,00	0,00	0,00	0,00	0,00	0,00	0,00	0,00
05	Viabilità e infrastrutture stradali	0,00	1.488.816,40	0,00	0,00	0,00	1.488.816,40	0,00	0,00	0,00	0,00	0,00
<b>TOTALE MISSIONE 10 - Trasporti e diritto alla mobilità</b>		<b>0,00</b>	<b>1.488.816,40</b>	<b>0,00</b>	<b>0,00</b>	<b>0,00</b>	<b>1.488.816,40</b>	<b>0,00</b>	<b>0,00</b>	<b>0,00</b>	<b>0,00</b>	<b>0,00</b>
<b>11</b>	<b>MISSIONE 11 - Soccorso civile</b>											
01	Sistema di protezione civile	0,00	9.313,24	0,00	0,00	0,00	9.313,24	0,00	0,00	0,00	0,00	0,00
02	Interventi a seguito di calamità naturali	0,00	0,00	0,00	0,00	0,00	0,00	0,00	0,00	0,00	0,00	0,00
<b>TOTALE MISSIONE 11 - Soccorso civile</b>		<b>0,00</b>	<b>9.313,24</b>	<b>0,00</b>	<b>0,00</b>	<b>0,00</b>	<b>9.313,24</b>	<b>0,00</b>	<b>0,00</b>	<b>0,00</b>	<b>0,00</b>	<b>0,00</b>
<b>12</b>	<b>MISSIONE 12 - Diritti sociali, politiche sociali e famiglia</b>											
01	Interventi per l'infanzia e i minori e per asili nido	0,00	0,00	0,00	0,00	0,00	0,00	0,00	0,00	0,00	0,00	0,00
02	Interventi per la disabilità	0,00	0,00	0,00	0,00	0,00	0,00	0,00	0,00	0,00	0,00	0,00
03	Interventi per gli anziani	0,00	0,00	0,00	0,00	0,00	0,00	0,00	0,00	0,00	0,00	0,00
04	Interventi per soggetti a rischio di esclusione sociale	0,00	0,00	0,00	0,00	0,00	0,00	0,00	0,00	0,00	0,00	0,00
05	Interventi per le famiglie	0,00	0,00	0,00	0,00	0,00	0,00	0,00	0,00	0,00	0,00	0,00
06	Interventi per il diritto alla casa	0,00	0,00	0,00	0,00	0,00	0,00	0,00	0,00	0,00	0,00	0,00
07	Programmazione e governo della rete dei servizi sociosanitari e sociali	0,00	0,00	0,00	0,00	0,00	0,00	0,00	0,00	0,00	0,00	0,00
08	Cooperazione e associazionismo	0,00	0,00	0,00	0,00	0,00	0,00	0,00	0,00	0,00	0,00	0,00
09	Servizio necroscopico e cimiteriale	0,00	139.824,80	0,00	0,00	0,00	139.824,80	0,00	0,00	0,00	0,00	0,00

**PROSPETTO DELLE SPESE DI BILANCIO PER MISSIONI, PROGRAMMI E MACROAGGREGATI**  
**SPESE IN CONTO CAPITALE E SPESE PER INCREMENTO DI ATTIVITA' FINANZIARIE IMPEGNI**  
**Esercizio finanziario 2019**

MISSIONI E PROGRAMMI \ MACROAGGREGATI		Tributi in conto capitale a carico dell'ente	Investimenti fissi lordi e acquisto di terreni	Contributi agli investimenti	Altri trasferimenti in conto capitale	Altre spese in conto capitale	Totale SPESE in conto capitale	Acquisizioni di attivita' finanziarie	Concessione crediti di breve termine	Concessione crediti di medio-lungo termine	Altre spese incremento di attivita' finanziarie	Totale spese incremento di attivita' finanziarie
		201	202	203	204	205	200	301	302	303	304	300
	<b>TOTALE MISSIONE 12 - Diritti sociali, politiche sociali e famiglia</b>	<b>0,00</b>	<b>139.824,80</b>	<b>0,00</b>	<b>0,00</b>	<b>0,00</b>	<b>139.824,80</b>	<b>0,00</b>	<b>0,00</b>	<b>0,00</b>	<b>0,00</b>	<b>0,00</b>
<b>13</b>	<b>MISSIONE 13 - Tutela della salute</b>											
04	Servizio sanitario regionale - ripiano di disavanzi sanitari relativi ad esercizi pregressi	0,00	0,00	0,00	0,00	0,00	0,00	0,00	0,00	0,00	0,00	0,00
05	Servizio sanitario regionale - investimenti sanitari	0,00	0,00	0,00	0,00	0,00	0,00	0,00	0,00	0,00	0,00	0,00
07	Ulteriori spese in materia sanitaria	0,00	0,00	0,00	0,00	0,00	0,00	0,00	0,00	0,00	0,00	0,00
	<b>TOTALE MISSIONE 13 - Tutela della salute</b>	<b>0,00</b>	<b>0,00</b>	<b>0,00</b>	<b>0,00</b>	<b>0,00</b>	<b>0,00</b>	<b>0,00</b>	<b>0,00</b>	<b>0,00</b>	<b>0,00</b>	<b>0,00</b>
<b>14</b>	<b>MISSIONE 14 - Sviluppo economico e competitività</b>											
01	Industria PMI e Artigianato	0,00	0,00	0,00	0,00	0,00	0,00	0,00	0,00	0,00	0,00	0,00
02	Commercio - reti distributive - tutela dei consumatori	0,00	1.850,00	0,00	0,00	0,00	1.850,00	0,00	0,00	0,00	0,00	0,00
03	Ricerca e innovazione	0,00	0,00	0,00	0,00	0,00	0,00	0,00	0,00	0,00	0,00	0,00
04	Reti e altri servizi di pubblica utilità	0,00	0,00	0,00	0,00	0,00	0,00	0,00	0,00	0,00	0,00	0,00
	<b>TOTALE MISSIONE 14 - Sviluppo economico e competitività</b>	<b>0,00</b>	<b>1.850,00</b>	<b>0,00</b>	<b>0,00</b>	<b>0,00</b>	<b>1.850,00</b>	<b>0,00</b>	<b>0,00</b>	<b>0,00</b>	<b>0,00</b>	<b>0,00</b>
<b>15</b>	<b>MISSIONE 15 - Politiche per il lavoro e la formazione professionale</b>											
01	Servizi per lo sviluppo del mercato del lavoro	0,00	0,00	0,00	0,00	0,00	0,00	0,00	0,00	0,00	0,00	0,00
02	Formazione professionale	0,00	0,00	0,00	0,00	0,00	0,00	0,00	0,00	0,00	0,00	0,00
03	Sostegno all'occupazione	0,00	0,00	0,00	0,00	0,00	0,00	0,00	0,00	0,00	0,00	0,00
	<b>TOTALE MISSIONE 15 - Politiche per il lavoro e la formazione professionale</b>	<b>0,00</b>	<b>0,00</b>	<b>0,00</b>	<b>0,00</b>	<b>0,00</b>	<b>0,00</b>	<b>0,00</b>	<b>0,00</b>	<b>0,00</b>	<b>0,00</b>	<b>0,00</b>
<b>16</b>	<b>MISSIONE 16 - Agricoltura, politiche agroalimentari e pesca</b>											
01	Sviluppo del settore agricolo e del sistema agroalimentare	0,00	0,00	0,00	0,00	0,00	0,00	0,00	0,00	0,00	0,00	0,00
02	Caccia e pesca	0,00	0,00	0,00	0,00	0,00	0,00	0,00	0,00	0,00	0,00	0,00
	<b>TOTALE MISSIONE 16 - Agricoltura, politiche agroalimentari e pesca</b>	<b>0,00</b>	<b>0,00</b>	<b>0,00</b>	<b>0,00</b>	<b>0,00</b>	<b>0,00</b>	<b>0,00</b>	<b>0,00</b>	<b>0,00</b>	<b>0,00</b>	<b>0,00</b>
<b>17</b>	<b>MISSIONE 17 - Energia e diversificazione delle fonti</b>											

**PROSPETTO DELLE SPESE DI BILANCIO PER MISSIONI, PROGRAMMI E MACROAGGREGATI**  
**SPESE IN CONTO CAPITALE E SPESE PER INCREMENTO DI ATTIVITA' FINANZIARIE IMPEGNI**  
**Esercizio finanziario 2019**

MISSIONI E PROGRAMMI \ MACROAGGREGATI		Tributi in conto capitale a carico dell'ente	Investimenti fissi lordi e acquisto di terreni	Contributi agli investimenti	Altri trasferimenti in conto capitale	Altre spese in conto capitale	Totale SPESE in conto capitale	Acquisizioni di attivita' finanziarie	Concessione crediti di breve termine	Concessione crediti di medio-lungo termine	Altre spese incremento di attivita' finanziarie	Totale spese incremento di attivita' finanziarie
		201	202	203	204	205	200	301	302	303	304	300
01	<i>energetiche</i>											
	Fonti energetiche	0,00	0,00	0,00	0,00	0,00	0,00	0,00	0,00	0,00	0,00	0,00
	<b>TOTALE MISSIONE 17 - Energia e diversificazione delle fonti energetiche</b>	<b>0,00</b>	<b>0,00</b>	<b>0,00</b>	<b>0,00</b>	<b>0,00</b>	<b>0,00</b>	<b>0,00</b>	<b>0,00</b>	<b>0,00</b>	<b>0,00</b>	<b>0,00</b>
18	<i>MISSIONE 18 - Relazioni con le altre autonomie territoriali e locali</i>											
01	Relazioni finanziarie con le altre autonomie territoriali	0,00	0,00	0,00	0,00	0,00	0,00	0,00	0,00	0,00	0,00	0,00
	<b>TOTALE MISSIONE 18 - Relazioni con le altre autonomie territoriali e locali</b>	<b>0,00</b>	<b>0,00</b>	<b>0,00</b>	<b>0,00</b>	<b>0,00</b>	<b>0,00</b>	<b>0,00</b>	<b>0,00</b>	<b>0,00</b>	<b>0,00</b>	<b>0,00</b>
19	<i>MISSIONE 19 - Relazioni internazionali</i>											
01	Relazioni internazionali e Cooperazione allo sviluppo	0,00	0,00	0,00	0,00	0,00	0,00	0,00	0,00	0,00	0,00	0,00
	<b>TOTALE MISSIONE 19 - Relazioni internazionali</b>	<b>0,00</b>	<b>0,00</b>	<b>0,00</b>	<b>0,00</b>	<b>0,00</b>	<b>0,00</b>	<b>0,00</b>	<b>0,00</b>	<b>0,00</b>	<b>0,00</b>	<b>0,00</b>
20	<i>MISSIONE 20 - Fondi e accantonamenti</i>											
02	Fondo crediti dubbia esigibilita'	0,00	0,00	0,00	0,00	0,00	0,00	0,00	0,00	0,00	0,00	0,00
03	Altri Fondi	0,00	0,00	0,00	0,00	0,00	0,00	0,00	0,00	0,00	0,00	0,00
03	Altri Fondi	0,00	0,00	0,00	0,00	0,00	0,00	0,00	0,00	0,00	0,00	0,00
	<b>TOTALE MISSIONE 20 - Fondi e accantonamenti</b>	<b>0,00</b>	<b>0,00</b>	<b>0,00</b>	<b>0,00</b>	<b>0,00</b>	<b>0,00</b>	<b>0,00</b>	<b>0,00</b>	<b>0,00</b>	<b>0,00</b>	<b>0,00</b>
	<b>TOTALE MACROAGGREGATI</b>	<b>0,00</b>	<b>3.724.237,20</b>	<b>180.055,97</b>	<b>0,00</b>	<b>0,00</b>	<b>3.904.293,17</b>	<b>25.122,04</b>	<b>0,00</b>	<b>605.000,00</b>	<b>0,00</b>	<b>630.122,04</b>

**PROSPETTO DELLE SPESE DI BILANCIO PER MISSIONI, PROGRAMMI E MACROAGGREGATI**  
**SPESE PER SERVIZI PER CONTO TERZI E PARTITE DI GIRO - IMPEGNI**  
**Esercizio finanziario 2019**

MISSIONI E PROGRAMMI \ MACROAGGREGATI		Uscite per partite di giro	Uscite per conto terzi	Totale
		701	702	700
<b>99</b>	<b>MISSIONE 99 - Servizi per conto terzi</b>			
01	Servizi per conto terzi - Partite di giro	1.974.693,19	405.194,63	2.379.887,82
02	Anticipazioni per il finanziamento del sistema sanitario nazionale	0,00	0,00	0,00
02	Anticipazioni per il finanziamento del sistema sanitario nazionale	0,00	0,00	0,00
	<b>TOTALE MISSIONE 99 - Servizi per conto terzi</b>	<b>1.974.693,19</b>	<b>405.194,63</b>	<b>2.379.887,82</b>

**PROSPETTO DELLE SPESE DI BILANCIO PER MISSIONI, PROGRAMMI E MACROAGGREGATI**  
**SPESE PER RIMBORSO DI PRESTITI - IMPEGNI**  
**Esercizio finanziario 2019**

(1) Gli stanziamenti di spesa riguardanti il macroaggregato "Fondi per rimborso prestiti" non possono essere impegnati e pagati

MISSIONI E PROGRAMMI \ MACROAGGREGATI		Rimborso di	Rimborso	Rimborso mutui e	Rimborso di	Fondi per	Totale
		titoli	prestiti a	altri finanziamenti	altre forme di	rimborso prestiti	
		obbligazionari	breve termine	a medio	indebitamento	(1)	
		401	402	403	404	405	400
<b>50</b>	<b>MISSIONE 50 - Debito pubblico</b>						
02	Quota capitale ammortamento mutui e prestiti obbligazionari	134.393,54	0,00	265.996,40	0,00	0,00	400.389,94
02	Quota capitale ammortamento mutui e prestiti obbligazionari	134.393,54	0,00	265.996,40	0,00	0,00	400.389,94
	<b>TOTALE MISSIONE 50 - Debito pubblico</b>	<b>268.787,08</b>	<b>0,00</b>	<b>531.992,80</b>	<b>0,00</b>	<b>0,00</b>	<b>800.779,88</b>

(1) Gli stanziamenti di spesa riguardanti il macroaggregato "Fondi per rimborso prestiti" non possono essere impegnati e pagati

**ACCERTAMENTI ASSUNTI NEL 2019 E NEGLI ESERCIZI PRECEDENTI IMPUTATI ALL'ANNO SUCCESSIVO CUI  
SI RIFERISCE IL RENDICONTO E SEGUENTI**

TITOLI E TIPOLOGIE DI ENTRATA		Anno successivo a quello cui si riferisce il rendiconto		Secondo anno successivo a quello cui si riferisce il rendiconto		Anni successivi
		Previsioni di competenza	Accertamenti	Previsioni di competenza del bilancio pluriennale	Accertamenti	Accertamenti
	<b>TITOLO 1 - Entrate correnti di natura tributaria,contributiva e perequativa</b>					
10101	Tipologia 101: Imposte tasse e proventi assimilati	7.273.518,00	0,00	7.281.011,00	0,00	0,00
10104	Tipologia 104: Compartecipazioni di tributi	0,00	0,00	0,00	0,00	0,00
10301	Tipologia 301: Fondi perequativi da Amministrazioni Centrali Tipologia	844.592,00	0,00	844.592,00	0,00	0,00
10302	302: Fondi perequativi dalla Regione o Provincia autonoma <b>Totale</b>	0,00	0,00	0,00	0,00	0,00
<b>10000</b>	<b>TITOLO 1</b>	<b>8.118.110,00</b>	<b>0,00</b>	<b>8.125.603,00</b>	<b>0,00</b>	<b>0,00</b>
	<b>TITOLO 2 - Trasferimenti correnti</b>					
20101	Tipologia 101: Trasferimenti correnti da Amministrazioni pubbliche	780.513,00	77.000,00	746.249,00	0,00	0,00
20102	Tipologia 102: Trasferimenti correnti da Famiglie	0,00	0,00	0,00	0,00	0,00
20103	Tipologia 103: Trasferimenti correnti da Imprese	0,00	0,00	0,00	0,00	0,00
20104	Tipologia 104: Trasferimenti correnti da Istituzioni Sociali Private	25.590,00	0,00	25.590,00	0,00	0,00
20105	Tipologia 105: Trasferimenti correnti dall'Unione Europea e dal Resto del Mondo	0,00	0,00	0,00	0,00	0,00
<b>20000</b>	<b>Totale TITOLO 2</b>	<b>806.103,00</b>	<b>77.000,00</b>	<b>771.839,00</b>	<b>0,00</b>	<b>0,00</b>
	<b>TITOLO 3 - Entrate extratributarie</b>					
30100	Tipologia 100: Vendita di beni e servizi e proventi derivanti dalla gestione dei beni	2.926.579,00	52.599,83	2.940.703,00	1.860,00	0,00
30200	Tipologia 200: Proventi derivanti dall'attività di controllo e repressione delle irregolarità e degli illeciti	527.550,00	1.992,72	527.550,00	1.494,60	0,00
30300	Tipologia 300: Interessi attivi	200,00	0,00	200,00	0,00	0,00
30400	Tipologia 400: Altre entrate da redditi da capitale	348.029,00	0,00	348.029,00	0,00	0,00
30500	Tipologia 500: Rimborsi e altre entrate correnti	407.657,00	0,00	362.000,00	0,00	0,00
<b>30000</b>	<b>Totale TITOLO 3</b>	<b>4.210.015,00</b>	<b>54.592,55</b>	<b>4.178.482,00</b>	<b>3.354,60</b>	<b>0,00</b>
	<b>TITOLO 4 - Entrate in conto capitale</b>					
40100	Tipologia 100: Tributi in conto capitale	0,00	0,00	0,00	0,00	0,00
40200	Tipologia 200: Contributi agli investimenti	2.638.240,00	0,00	0,00	0,00	0,00
40300	Tipologia 300: Altri trasferimenti in conto capitale	2.259.000,00	0,00	5.165.000,00	0,00	0,00
40400	Tipologia 400: Entrate da alienazione di beni materiali e immateriali	118.000,00	0,00	100.000,00	0,00	0,00
40500	Tipologia 500: Altre entrate in conto capitale	610.000,00	0,00	610.000,00	0,00	0,00
<b>40000</b>	<b>Totale TITOLO 4</b>	<b>5.625.240,00</b>	<b>0,00</b>	<b>5.875.000,00</b>	<b>0,00</b>	<b>0,00</b>
	<b>TITOLO 5 - Entrate da riduzione di attività finanziarie</b>					
50100	Tipologia 100: Alienazione di attività finanziarie Tipologia	0,00	0,00	0,00	0,00	0,00
50200	200: Riscossione crediti di breve termine Tipologia 300:	0,00	0,00	0,00	0,00	0,00
50300	Riscossione crediti di medio-lungo termine	606.760,00	0,00	0,00	0,00	0,00
50400	Tipologia 400: Altre entrate per riduzione di attività finanziarie	0,00	0,00	0,00	0,00	0,00
<b>50000</b>	<b>Totale TITOLO 5</b>	<b>606.760,00</b>	<b>0,00</b>	<b>0,00</b>	<b>0,00</b>	<b>0,00</b>
	<b>TITOLO 6 - Accensione di prestiti</b> Tipologia					
60100	100: Emissione di titoli obbligazionari Tipologia	0,00	0,00	0,00	0,00	0,00
60200	200: Accensione Prestiti a breve termine	0,00	0,00	0,00	0,00	0,00
60300	Tipologia 300: Accensione Mutui e altri finanziamenti a medio lungo termine	606.760,00	0,00	0,00	0,00	0,00

**ACCERTAMENTI ASSUNTI NEL 2019 E NEGLI ESERCIZI PRECEDENTI IMPUTATI ALL'ANNO SUCCESSIVO CUI  
SI RIFERISCE IL RENDICONTO E SEGUENTI**

TITOLI E TIPOLOGIE DI ENTRATA		Anno successivo a quello cui si riferisce il rendiconto		Secondo anno successivo a quello cui si riferisce il rendiconto		Anni successivi
		Previsioni di competenza	Accertamenti	Previsioni di competenza del bilancio pluriennale	Accertamenti	Accertamenti
60400	Tipologia 400: Altre forme di indebitamento	0,00	0,00	0,00	0,00	0,00
<b>60000</b>	<b>Totale TITOLO 6</b>	<b>606.760,00</b>	<b>0,00</b>	<b>0,00</b>	<b>0,00</b>	<b>0,00</b>
	<b>TITOLO 9 - Entrate per conto di terzi e partite di giro</b>					
90100	Tipologia 100: Entrate per partite di giro	2.490.000,00	5.000,00	2.490.000,00	0,00	0,00
90200	Tipologia 200: Entrate per conto terzi	745.000,00	0,00	745.000,00	0,00	0,00
<b>90000</b>	<b>Totale TITOLO 9</b>	<b>3.235.000,00</b>	<b>5.000,00</b>	<b>3.235.000,00</b>	<b>0,00</b>	<b>0,00</b>
	<b>TOTALE ACCERTAMENTI</b>	<b>23.207.988,00</b>	<b>136.592,55</b>	<b>22.185.924,00</b>	<b>3.354,60</b>	<b>0,00</b>

**IMPEGNI ASSUNTI NEL 2019 E NEGLI ESERCIZI PRECEDENTI IMPUTATI ALL'ANNO SUCCESSIVO CUI  
SI RIFERISCE IL RENDICONTO E SEGUENTI**

TITOLI E MACROAGGREGATI DI SPESA		Anno successivo a quello cui si riferisce il rendiconto		Secondo anno successivo a quello cui si riferisce il rendiconto		Anni successivi
		Previsioni di competenza	Impegni	Previsioni di competenza del bilancio pluriennale	Impegni	Impegni
	<b>TITOLO 1 - Spese correnti</b>					
101	Redditi da lavoro dipendente	3.224.705,00	106.894,39	3.231.443,00	0,00	0,00
102	Imposte e tasse a carico dell'ente	225.106,00	0,00	225.735,00	0,00	0,00
103	Acquisto di beni e servizi	7.510.269,82	2.489.991,93	7.300.776,00	446.978,98	0,00
104	Trasferimenti correnti	1.249.926,00	126.629,54	1.193.826,00	2.500,00	0,00
107	Interessi passivi	95.830,00	0,00	95.325,00	0,00	0,00
108	Altre spese per redditi da capitale	0,00	0,00	0,00	0,00	0,00
109	Rimborsi e poste correttive delle entrate	54.800,00	47.900,00	54.800,00	47.900,00	0,00
110	Altre spese correnti	1.146.813,00	33.112,90	1.191.446,00	33.112,90	0,00
<b>100</b>	<b>Totale TITOLO 1</b>	<b>13.507.449,82</b>	<b>2.804.528,76</b>	<b>13.293.351,00</b>	<b>530.491,88</b>	<b>0,00</b>
	<b>TITOLO 2 - Spese in conto capitale</b>					
201	Tributi in conto capitale a carico dell'ente	0,00	0,00	0,00	0,00	0,00
202	Investimenti fissi lordi e acquisto di terreni	7.638.807,33	359.107,07	5.290.400,00	0,00	0,00
203	Contributi agli investimenti	107.850,00	0,00	84.600,00	0,00	0,00
204	Altri trasferimenti in conto capitale	0,00	0,00	0,00	0,00	0,00
205	Altre spese in conto capitale	0,00	0,00	0,00	0,00	0,00
<b>200</b>	<b>Totale TITOLO 2</b>	<b>7.746.657,33</b>	<b>359.107,07</b>	<b>5.375.000,00</b>	<b>0,00</b>	<b>0,00</b>
	<b>TITOLO 3 - Spese per incremento di attività finanziarie</b>					
301	Acquisizioni di attività finanziarie Concessione	0,00	0,00	0,00	0,00	0,00
302	crediti di breve termine Concessione crediti di	0,00	0,00	0,00	0,00	0,00
303	medio-lungo termine Altre spese per incremento	606.760,00	0,00	0,00	0,00	0,00
304	di attività finanziarie	0,00	0,00	0,00	0,00	0,00
<b>300</b>	<b>Totale TITOLO 3</b>	<b>606.760,00</b>	<b>0,00</b>	<b>0,00</b>	<b>0,00</b>	<b>0,00</b>
	<b>TITOLO 4 - Rimborso di prestiti</b>					
401	Rimborso di titoli obbligazionari	134.934,00	0,00	134.934,00	0,00	0,00
402	Rimborso prestiti a breve termine	0,00	0,00	0,00	0,00	0,00
403	Rimborso mutui e altri finanziamenti a medio lungo termine	262.725,00	0,00	308.973,00	0,00	0,00
404	Rimborso di altre forme di indebitamento	0,00	0,00	0,00	0,00	0,00
405	Fondi per rimborso prestiti (1)	0,00	0,00	0,00	0,00	0,00
<b>400</b>	<b>Totale TITOLO 4</b>	<b>397.659,00</b>	<b>0,00</b>	<b>443.907,00</b>	<b>0,00</b>	<b>0,00</b>
	<b>TITOLO 5 - Chiusura Anticipazioni da istituto tesoriere/cassiere</b>					
501	Chiusura Anticipazioni ricevute da istituto tesoriere/cassiere	100.000,00	0,00	100.000,00	0,00	0,00
<b>500</b>	<b>Totale TITOLO 5</b>	<b>100.000,00</b>	<b>0,00</b>	<b>100.000,00</b>	<b>0,00</b>	<b>0,00</b>
	<b>TITOLO 7 - Spese per conto terzi e partite di giro</b>					
701	Uscite per partite di giro	2.490.000,00	5.000,00	2.490.000,00	0,00	0,00
702	Uscite per conto terzi	745.000,00	0,00	745.000,00	0,00	0,00
<b>700</b>	<b>Totale TITOLO 7</b>	<b>3.235.000,00</b>	<b>5.000,00</b>	<b>3.235.000,00</b>	<b>0,00</b>	<b>0,00</b>



**IMPEGNI ASSUNTI NEL 2019 E NEGLI ESERCIZI PRECEDENTI IMPUTATI ALL'ANNO SUCCESSIVO CUI  
SI RIFERISCE IL RENDICONTO E SEGUENTI**

TITOLI E MACROAGGREGATI DI SPESA	Anno successivo a quello cui si riferisce il rendiconto		Secondo anno successivo a quello cui si riferisce il rendiconto		Anni successivi
	Previsioni di competenza	Impegni	Previsioni di competenza del bilancio pluriennale	Impegni	Impegni
<b>TOTALE IMPEGNI</b>	<b>25.593.526,15</b>	<b>3.168.635,83</b>	<b>22.447.258,00</b>	<b>530.491,88</b>	<b>0,00</b>

(1) Gli stanziamenti di spesa riguardanti il macroaggregato "Fondi per rimborso prestiti" non possono essere impegnati e pagati

## PROSPETTO DIMOSTRATIVO DEL RISULTATO DI AMMINISTRAZIONE DEL 2019

		GESTIONE		
		RESIDUI	COMPETENZA	TOTALE
Fondo cassa al 1° gennaio				6.078.306,74
RISCOSSIONI	(+)	2.380.810,49	15.407.157,93	17.787.968,42
PAGAMENTI	(-)	2.781.738,02	15.708.796,00	18.490.534,02
SALDO DI CASSA AL 31 DICEMBRE	(=)			5.375.741,14
PAGAMENTI per azioni esecutive non regolarizzate al 31 dicembre	(-)			0,00
FONDO DI CASSA AL 31 DICEMBRE	(=)			5.375.741,14
RESIDUI ATTIVI	(+)	1.816.068,17	3.563.047,12	5.379.115,29
<i>di cui derivanti da accertamenti di tributi effettuati sulla base della stima del dipartimento delle finanze</i>				0,00
RESIDUI PASSIVI	(-)	654.457,52	3.886.170,26	4.540.627,78
FONDO PLURIENNALE VINCOLATO PER SPESE CORRENTI (1)	(-)			283.880,82
FONDO PLURIENNALE VINCOLATO PER SPESE IN CONTO CAPITALE (1)	(-)			2.001.657,33
<b>RISULTATO DI AMMINISTRAZIONE AL 31 DICEMBRE 2019 (A)</b>	<b>(=)</b>			<b>3.928.690,50</b>

Composizione del risultato di amministrazione al 31 dicembre 2019	
<b>Parte accantonata (3)</b>	
Fondo crediti di dubbia esigibilità al 31/12/2019 (4)	2.144.688,08
Fondo anticipazioni liquidità	0,00
Fondo perdite società partecipate	0,00
Fondo contenzioso	96.150,00
Altri accantonamenti	294.045,34
<b>Totale parte accantonata (B)</b>	<b>2.534.883,42</b>
<b>Parte vincolata</b>	
Vincoli derivanti da leggi e dai principi contabili	156.523,00
Vincoli derivanti da trasferimenti	0,00
Vincoli derivanti dalla contrazione di mutui	0,00
Vincoli formalmente attribuiti dall'ente	0,00
Altri vincoli	0,00
<b>Totale parte vincolata (C)</b>	<b>156.523,00</b>
<b>Parte destinata agli investimenti</b>	
<b>Parte destinata agli investimenti</b>	<b>353.926,81</b>
<b>Totale parte disponibile (E=A-B-C-D)</b>	<b>883.357,27</b>

(1) Indicare l'importo del fondo pluriennale vincolato risultante dal conto del bilancio (in spesa).

(3) Non comprende il fondo pluriennale vincolato

(4) Indicare l'importo del fondo crediti di dubbia esigibilità risultante dall'allegato 8 c)

**ELENCO ANALITICO DELLE RISORSE ACCANTONATE NEL RISULTATO DI AMMINISTRAZIONE 2019 (\*)**

Capitolo di spesa	Descrizione	Risorse accantonate al 01/01/2019	Risorse accantonate applicate al bilancio dell'esercizio 2019( con segno - (1))	Risorse accantonate stanziata nella spesa del bilancio dell'esercizio 2019	Variazione accantonamenti effettuata in sede di rendiconto (con segno +/- (2))	Risorse accantonate nel risultato di amministrazione al 31/12/2019
		(a)	(b)	(c)	(d)	(e) = (a) + (b) + (c) + (d)
<b>Fondo contezioso</b>						
34470/3	CONTENZIOSO CONTRIBUTO REGIONALE VIDEOSORVEGLIANZA	0,00	0,00	96.150,00	0,00	96.150,00
<b>Totale Fondo contezioso:</b>		<b>0,00</b>	<b>0,00</b>	<b>96.150,00</b>	<b>0,00</b>	<b>96.150,00</b>
<b>Fondo crediti di dubbia esigibilità (3)</b>						
11810/2	FONDO CREDITI DUBBIA ESIGIBILITA'	1.900.930,14	0,00	243.757,94	0,00	2.144.688,08
<b>Totale Fondo crediti di dubbia esigibilità (3):</b>		<b>1.900.930,14</b>	<b>0,00</b>	<b>243.757,94</b>	<b>0,00</b>	<b>2.144.688,08</b>
<b>Altri accantonamenti (4)</b>						
/	ACCANTONAMENTO MUTUO FIDEJUSSIONE RUGBY	274.890,73	0,00	0,00	-26.569,43	248.321,30
11210/19	ADEGUAMENTI STIPENDIALI C.C.N.L PERSONALE DIPENDENTE	7.779,00	0,00	12.350,00	0,00	20.129,00
11210/20	ONERI ADEGUAMENTI STIPENDIALI C.C.N.L PERSONALE DIPENDENTE	5.283,00	0,00	3.500,00	0,00	8.783,00
11210/21	IRAP ADEGUAMENTI STIPENDIALI C.C.N.L PERSONALE DIPENDENTE	1.182,00	0,00	1.245,00	0,00	2.427,00
11810/3	FONDO PASSIVITA' POTENZIALI (INDENNITA' FINE MANDATO SINDACO)	11.385,04	0,00	3.000,00	0,00	14.385,04
<b>Totale Altri accantonamenti (4):</b>		<b>300.519,77</b>	<b>0,00</b>	<b>20.095,00</b>	<b>-26.569,43</b>	<b>294.045,34</b>
<b>TOTALE:</b>		<b>2.201.449,91</b>	<b>0,00</b>	<b>360.002,94</b>	<b>-26.569,43</b>	<b>2.534.883,42</b>

(\*) Le modalità di compilazione delle singole voci del prospetto sono descritte nel paragrafo 13.7.1 del principio applicato della programmazione

(1) Indicare, con il segno (-), l'utilizzo dei fondi accantonati attraverso l'applicazione in bilancio della corrispondente quota del risultato di amministrazione.

(2) Indicare con il segno (+) i maggiori accantonamenti nel risultato di amministrazione effettuati in sede di predisposizione del rendiconto, e con il segno (-), le riduzioni degli accantonamenti effettuati in sede di predisposizione del rendiconto.

(3) Con riferimento ai capitoli di bilancio riguardanti il FCDE, devono essere preliminarmente valorizzate le colonne (a) e (e) nelle quali devono essere indicate rispettivamente le quote accantonate nel risultato di amministrazione degli esercizi (N-1) e (N) determinate nel rispetto dei principi contabili. Successivamente sono valorizzati gli importi di cui alla lettera (b), che corrispondono alla quota del risultato di amministrazione applicata al bilancio N per le rispettive quote del FCDE. Se l'importo della colonna (e) è minore della somma algebrica delle colonne (a)+(b), la differenza è iscritta con il segno (-) nella colonna (d). Se l'importo della colonna (e) è maggiore della somma algebrica delle colonne (a)+(b), la differenza è iscritta con il segno (+) nella colonna (c) entro il limite dell'importo stanziato in bilancio per il FCDE (previsione definitiva). Se lo stanziamento di bilancio non è capiente, la differenza è iscritta nella colonna (d) con il segno (+).

(4) I fondi di riserva e i fondi speciali non confluiscono nella quota accantonata del risultato di amministrazione

## ELENCO ANALITICO DELLE RISORSE VINCOLATE NEL RISULTATO DI AMMINISTRAZIONE 2019 (\*)

Capitolo di entrata	Descrizione	Capitolo di spesa	Descrizione	Risorse vinc. nel risultato di amministrazione al 1/1/ 2019	Risorse vinc. applicate al bilancio dell'esercizio 2019	Entrate vinc. accertate nell'esercizio 2019	Impegni eser. 2019 finanziati da entrate vincolate accertate nell'esercizio o da quote vincolate del risultato di amministrazione	Fondo plur. vinc. al 31/12/2019 finanziato da entrate vincolate accertate nell'esercizio o da quote vincolate del risultato di amministrazione	Cancellazione di residui attivi vincolati o eliminazione del vincolo su quote del risultato di amministrazione (+) e cancellazione di residui passivi finanziati da risorse vincolate (-) (gestione dei residui)	Cancellazione dell'esercizio 2019 di impegni finanziati dal fondo plur. vinc. dopo l'approvazione del rendiconto dell'esercizio 2018 non reimpegnati dell'esercizio 2019	Risorse vincolate nel bilancio al 31/12/2019	Risorse vincolate nel risultato di amministrazione al 31/12/2019
				(a)	(b)	(c)	(d)	(e)	(f)	(g)	(h) = (b)+(c)-(d)-(e)+(g)	(i) = (a)+(c)-(d)-(e)-(f)+(g)
<b>Vincoli derivanti dalla legge</b>												
/	10% ALIENAZIONI	/	ESTINZIONE ANTICIPATA MUTUI	0,00	0,00	7.157,40	0,00	0,00	0,00	0,00	7.157,40	7.157,40
11040/1	T.A.S.I	/	VARI CAPITOLI SERVIZI INDISPENSABILI	3.902,58	3.902,58	504.431,32	477.125,57	3.902,58	-1.426,99	0,00	27.305,75	28.732,74
21020/33	RIMBORSO DALLO STATO MINORE GETTITO IMU ART. 3 DL 102/2013	/	VARI CAPITOLI DI SPESA	46.194,05	46.194,05	0,00	0,00	46.194,05	0,00	0,00	0,00	0,00
21020/34	FONDO IMU TASI SICUREZZA	/	PIANI SICUREZZA A VALENZA PLURIENNALE	0,00	0,00	5.398,48	0,00	0,00	0,00	0,00	5.398,48	5.398,48
31300/1	PROVENTI DEI PARCHEGGI PUBBLICI (RILEVANTE IVA)	/	VARI CAPITOLI MIGLIORAMENTO VIABILITA' URBANA	4.473,79	4.473,79	181.613,83	149.510,07	0,00	0,00	0,00	36.577,55	36.577,55
31320/1	SANZIONI AMMINISTRATIVE VIOLAZIONE CODICE	/	VARI CAPITOLI INTERVENTI CODICE DELLA STRADA	337.692,06	337.692,06	174.807,21	210.334,45	265.683,82	11.946,98	0,00	36.481,00	24.534,02
35990/2	FONDO INNOVAZIONE	/	SPESE PER FONDO INNOVAZIONE	0,00	0,00	1.918,82	0,00	0,00	0,00	0,00	1.918,82	1.918,82
45010/2	ONERI DI URBANIZZAZIONE	/	VARI CAPITOLI DI SPESA	0,00	0,00	588.191,87	538.852,88	0,00	0,00	0,00	49.338,99	49.338,99
45020/4	CONTRIBUTI ATTIVITA' DI ESCAVAZIONE	/	RESTITUZIONE PROVINCIA 15 % PROVENTI CAVE	0,00	0,00	2.865,00	0,00	0,00	0,00	0,00	2.865,00	2.865,00
<b>Totale Vincoli derivanti dalla legge:</b>				<b>392.262,48</b>	<b>392.262,48</b>	<b>1.466.383,93</b>	<b>1.375.822,97</b>	<b>315.780,45</b>	<b>10.519,99</b>	<b>0,00</b>	<b>167.042,99</b>	<b>156.523,00</b>

**ELENCO ANALITICO DELLE RISORSE VINCOLATE NEL RISULTATO DI AMMINISTRAZIONE 2019 (\*)**

<b>TOTALE:</b>	<b>392.262,48</b>	<b>392.262,48</b>	<b>1.466.383,93</b>	<b>1.375.822,97</b>	<b>315.780,45</b>	<b>10.519,99</b>	<b>0,00</b>	<b>167.042,99</b>	<b>156.523,00</b>
----------------	-------------------	-------------------	---------------------	---------------------	-------------------	------------------	-------------	-------------------	-------------------

Totale quote accantonate riguardanti le risorse vincolate da legge (m/1)	0,00	0,00
Totale quote accantonate riguardanti le risorse vincolate da trasferimenti (m/2)	0,00	0,00
Totale quote accantonate riguardanti le risorse vincolate da finanziamenti (m/3)	0,00	0,00
Totale quote accantonate riguardanti le risorse vincolate dall'ente (m/4)	0,00	0,00
Totale quote accantonate riguardanti le risorse vincolate da altro (m/5)	0,00	0,00
<b>Totale quote accantonate riguardanti le risorse vincolate (m = m/1 + m/2 + m/3 + m/4 + m/5)</b>	<b>0,00</b>	<b>0,00</b>
Totale risorse vincolate da legge al netto di quelle che sono state oggetto di accantonamenti (n/1 = l/1 - m/1)	167.042,99	156.523,00
Totale risorse vincolate da trasferimenti al netto di quelle che sono state oggetto di accantonamenti (n/2 = l/2 - m/2)	0,00	0,00
Totale risorse vincolate da finanziamenti al netto di quelle che sono state oggetto di accantonamenti (n/3 = l/3 - m/3)	0,00	0,00
Totale risorse vincolate dall'Ente al netto di quelle che sono state oggetto di accantonamenti (n/4 = l/4 - m/4)	0,00	0,00
Totale risorse vincolate da altro al netto di quelle che sono state oggetto di accantonamenti (n/5 = l/5 - m5)	0,00	0,00
<b>Totale risorse vincolate al netto di quelle che sono state oggetto di accantonamenti (n = l - m)</b>	<b>167.042,99</b>	<b>156.523,00</b>

(\*) Le modalità di compilazione delle singole voci del prospetto sono descritte nel paragrafo 13.7.2 del principio applicato della programmazione.

**ELENCO ANALITICO DELLE RISORSE DESTINATE AGLI INVESTIMENTI NEL RISULTATO DI AMMINISTRAZIONE 2019 (\*)**

Capitolo di entrata	Descrizione	Capitolo di spesa	Descrizione	Risorse destinate agli investimenti al 1/1/ 2019	Entrate destinate agli investimenti accertate nell'esercizio 2019	Impegni eser. 2019 finanziati da entrate destinate accertate nell'esercizio o da quote destinate del risultato di amministrazione	Fondo plurienn. vinc. al 31/12/2019 finanziato da entrate destinate accertate nell'esercizio o da quote destinate del risultato di amministrazione	Cancellazione di residui attivi costituiti da risorse destinate agli investimenti o eliminazione della destinazione su quote del risultato di amministrazione (+) e cancellazione di residui passivi finanziati da risorse destinate agli investimenti (-) (gestione dei residui)	Risorse destinate agli investimenti al 31/12/2019
				(a)	(b)	(c)	(d)	(e)	(f) = (a)+(b)-(c)-(d)-(e)
<b>Destinate a investimenti</b>									
/	CONTRIBUTI REGIONALI	/	PROGETTO VIDEOSORVEGLIANZA POLIZIA LOCALE	0,00	79.310,00	59.233,61	0,00	203,41	19.872,98
41010/3	PROVENTI DIRITTO PER POSIZIONAMENTO ANTENNA TELEFONIA MOBILE	/	VARI CAPITOLI DI SPESA	25.030,89	97.600,00	21.453,90	3.576,99	-485,45	98.085,45
43030/1	ALIENAZIONI 10%	/	RESTITUZIONE STATO 10% PROVENTI ALIENAZIONI	49.069,98	0,00	29.297,78	19.772,20	0,00	0,00
43030/1	ALIENAZIONI	/	ASFALTATURE STRADE	11.282,73	45.000,00	27.397,04	20.885,69	0,00	8.000,00
43040/1	CONTRIBUTI PROVINCIALI	/	MANUTENZIONE STRAORDINARIA PALAZZETTO	0,00	37.500,00	37.482,00	0,00	0,00	18,00
44990/1	TRASFERIMENTO ACQUE BRESCIANE PER DEPURATORE CONSORTILE (FINO 2019)	/	RIMBORSO REGIONE ARREDI BIBLIOTECA	2.842,39	76.808,41	76.774,40	2.842,39	0,00	34,01
45010/1	CONTRIBUTI PER PERMESSO DI COSTRUIRE	/	VARI CAPITOLI DI SPESA	93.239,83	0,00	0,00	44.172,71	-209,98	49.277,10
45020/1	MONETIZZAZIONE STANDARDS URBANISTICI	/	VARI CAPITOLI DI SPESA	35.597,04	435.642,12	156.379,28	136.687,86	0,00	178.172,02
45020/4	CONTRIBUTI ATTIVITÀ DI ESCAVAZIONE ART. 15 L.R 14/1998	/	VARI CAPITOLI DI SPESA	24.557,53	60.435,00	0,00	24.557,53	-10.063,05	70.498,05
45020/5	STANDARD QUALITATIVI PER AMBITI	/	MANUTENZIONE STRAORDINARIA	0,00	220.400,94	0,00	194.602,80	0,00	25.798,14

**ELENCO ANALITICO DELLE RISORSE DESTINATE AGLI INVESTIMENTI NEL RISULTATO DI AMMINISTRAZIONE 2019 (\*)**

45020/6	DI TRASFORMAZIONE TRASFERIMENTO DA COMUNE DI CASTREZZATO PER PEREQUAZIONE URBANISTICA	/	STRADE LAVORI SISTEMAZIONE VIA CATTANEO	78.546,10	0,00	78.225,17	0,00	-0,13	321,06
<b>Totale Destinate a investimenti:</b>				<b>320.166,49</b>	<b>1.052.696,47</b>	<b>486.243,18</b>	<b>447.098,17</b>	<b>-10.555,20</b>	<b>450.076,81</b>
<b>TOTALE:</b>				<b>320.166,49</b>	<b>1.052.696,47</b>	<b>486.243,18</b>	<b>447.098,17</b>	<b>-10.555,20</b>	<b>450.076,81</b>

Totale quote accantonate nel risultato di amministrazione riguardanti le risorse destinate agli investimenti (g)	96.150,00
<b>Totale risorse destinate nel risultato di amministrazione al netto di quelle che sono state oggetto di accantonamenti (h = Totale f - g)</b>	<b>353.926,81</b>

(\*) Le modalità di compilazione delle singole voci del prospetto sono descritte nel paragrafo 13.7.3 del principio applicato della programmazione.

<b>PARCOMETRI</b>			
<b>CAPITOLI</b>	<b>E/S</b>	<b>DESCRIZIONE</b>	<b>IMPORTI</b>
Maggiore entrata c/competenza rispetto a previsione			8.613,83
18132/1	S	rimozione neve dall'abitato	23.996,34
18135/1	S	spese manutenzione parcometri	2.462,69
33150/10	S	acquisto parcometri	1.504,69
<b>avanzo al 31/12/2019</b>			<b>36.577,55</b>

<b>TASI</b>			
<b>CAPITOLI</b>	<b>E/S</b>	<b>DESCRIZIONE</b>	<b>IMPORTI</b>
Maggiore entrata c/competenza rispetto a previsione			24.431,32
19631/2	S	energia elettrica parchi e giardini	2.874,43
19631/3	S	consumo acqua parchi e giardini	1.426,99
<b>avanzo al 31/12/2019</b>			<b>28.732,74</b>

<b>ONERI</b>			
<b>CAPITOLI</b>	<b>E/S</b>	<b>DESCRIZIONE</b>	<b>IMPORTI</b>
Minori entrata c/competenza rispetto a previsione			- 76.808,13
11510/1	S	stipendi personale ufficio manutenzioni	1.834,18
11510/2	S	oneri previdenziali personale ufficio manutenzioni	145,70
11510/3	S	assegni familiari personale ufficio manutenzioni	55,92
11510/5	S	indennità varie personale ufficio manutenzioni	1.649,40
11510/6	S	fondi particolari responsabilità personale ufficio manutenzioni	164,80
11520/1	S	forniture manutenzioni ordinarie del patrimonio	2.053,68
11530/1	S	manutenzione ordinaria degli immobili comunali	8.823,32
11530/4	S	manutenzione mezzi vari	2.001,66
11532/1	S	incarichi professionali a tecnici (progettazione)	16.766,00
11610/1	S	stipendi personale ufficio tecnico	185,06
19630/1	S	manutenzione ordinaria parchi e giardini	4.880,98
20510/1	S	stipendi personale cimiteri comunali	217,24
20510/2	S	oneri stipendi personale cimiteri comunali	71,24
20510/6	S	progetti e produttività personale cimiteri comunali	957,51
31515/5	S	manutenzione straordinaria immobili scolastici	1.931,00
31870/1	S	contributi ad edifici di culto ai sensi della L.R. 12/2005 art. 74	6.000,00
34470/3	S	restituzione contributo straordinario regione progetto videosorveglianza	52.000,00
39170/1	S	restituzione contributi per permessi di costruire	1.409,43
39610/1	S	manutenzione straordinaria verde pubblico	10.000,00
39610/3	S	opere di forestazione (art. 43 c. 2 bis LR12/05) 5% oo.uu	15.000,00
<b>avanzo al 31/12/2019</b>			<b>49.338,99</b>



<b>DEPURATORE</b>			
<b>CAPITOLI</b>	<b>E/S</b>	<b>DESCRIZIONE</b>	<b>IMPORTI</b>
Minore entrata c/competenza rispetto a previsione			- 0,59
35170/1	S	rimborso alla Regione contributo arredi biblioteca	34,60
<b>avanzo al 31/12/2019</b>			<b>34,01</b>

<b>CONCESSIONE TELEFONIA MOBILE</b>			
<b>CAPITOLI</b>	<b>E/S</b>	<b>DESCRIZIONE</b>	<b>IMPORTI</b>
31560/1	S	incarichi professionali per progettazioni	411,80
38210/4	S	extra canone gestione impianti pubblica illuminazione	73,65
39110/2	S	acquisto di aree	97.600,00
<b>avanzo al 31/12/2019</b>			<b>98.085,45</b>

<b>TRASFERIMENTO DA COMUNE DI CASTREZZATO</b>			
<b>CAPITOLI</b>	<b>E/S</b>	<b>DESCRIZIONE</b>	<b>IMPORTI</b>
38110/1	S	manutenzione straordinaria e asfaltature strade comunali	112,60
38110/6	S	lavori di rifacimento via cattaneo	208,46
<b>avanzo al 31/12/2019</b>			<b>321,06</b>

<b>CONTRIBUTI REGIONALI</b>			
<b>CAPITOLI</b>	<b>E/S</b>	<b>DESCRIZIONE</b>	<b>IMPORTI</b>
43030/18	E	contributo regionale (a fondo perduto) manutenzione straordinaria sala culturale	- 0,41
43030/22	E	contributo regionale area giochi parco aldo moro	- 202,60
50681/2	E	finanziamento tasso zero dalla regione per sala culturale	- 0,40
31515/2	S	manutenzione straordinaria immobili istituzionali	76,39
31515/6	S	manutenzione straordinaria cimiteri	20.000,00
<b>avanzo al 31/12/2019</b>			<b>19.872,98</b>

<b>STANDARD QUALITATIVI</b>			
<b>CAPITOLI</b>	<b>E/S</b>	<b>DESCRIZIONE</b>	<b>IMPORTI</b>
Minore entrata c/competenza rispetto a previsione			- 1.130.599,06
31515	10	adeguamento sismico edificio scuole medie	351.000,00
38110	1	manut. straordinaria strade e asfaltature	805.397,20
<b>avanzo al 31/12/2019</b>			<b>25.798,14</b>

<b>ONERI URBANIZZAZIONE</b>			
<b>CAPITOLI</b>	<b>E/S</b>	<b>DESCRIZIONE</b>	<b>IMPORTI</b>
avanzo 2018 non applicato			49.067,12
11510/8	S	oneri salario accessorio ufficio manutenzioni	123,18
20510/7	S	oneri salario accessorio sso	86,80
<b>avanzo al 31/12/2019</b>			<b>49.277,10</b>

<b>MONETIZZAZIONI</b>			
<b>CAPITOLI</b>	<b>E/S</b>	<b>DESCRIZIONE</b>	<b>IMPORTI</b>
Maggiore entrata c/competenza rispetto a previsione			38.692,12
31515/6	S	manutenzione straordinaria cimiteri	6.503,00
31515/7	S	manutenzione straordinaria impianti sportivi	1.027,14
31515/8	S	manutenzione straordinaria altri immobili	0,20

31515/14	S	sostituzione infissi scuola secondaria 1° grado	57.083,36
31560/1	S	incarichi professionali a tecnici	152,54
31850/1	S	acquisto arredi ad uso uffici comunali	210,29
31850/2	S	acquisto attrezzature informatiche	24,26
31850/4	S	acquisto attrezzature varie (etilometri vigili)	27,98
33150/1	S	acquisto attrezzature per polizia locale	267,60
34470/3	S	restituzione contributo straordinario regione progetto videosorveglianza	44.150,00
34550/1	S	acquisto arredi scolastici	2.959,27
38110/1	S	manut. straordinaria strade e asfaltature	26.815,60
38210/1	S	realizzazione impianti illuminazione pubblica	250,00
38210/4	S	extra canone impianti illuminazione pubbl.	0,26
40100/1	S	acquisto azioni di Cogeme Spa (Tit. III° spesa)	8,40
Desestinazione quota accantonata per contezioni con regione per contributi			- 96.150,00
<b>avanzo al 31/12/2019</b>			<b>82.022,02</b>

<b>CONTRIBUTI PROVINCIA</b>			
<b>CAPITOLI</b>	<b>E/S</b>	<b>DESCRIZIONE</b>	<b>IMPORTI</b>
36210/2	S	manut. Straordinaria Palazzetto sport (fin. 50% contributo provinciale fondo perduto)	18,00
<b>avanzo al 31/12/2019</b>			<b>18,00</b>

<b>ALIENAZIONI</b>			
<b>CAPITOLI</b>	<b>E/S</b>	<b>DESCRIZIONE</b>	<b>IMPORTI</b>
31570/1	S	quota 10% proventi alienazione immobili	5.000,00
38110/1	S	manut. straordinaria strade e asfaltature	8.000,00
Quota 10% degli accertamenti di competenza vincolati a estinzione mutui			- 5.000,00
<b>avanzo al 31/12/2019</b>			<b>8.000,00</b>

<b>PROVENTI CAVE</b>			
<b>CAPITOLI</b>	<b>E/S</b>	<b>DESCRIZIONE</b>	<b>IMPORTI</b>
31515/16	S	manutenzione straordinaria scuola elementare del centro	10.063,05
Quota 15% degli accertamenti di competenza vincolati a Provincia al netto quota già impegnata			- 2.865,00
Maggiore entrata c/competenza rispetto a previsione			63.300,00
<b>avanzo al 31/12/2019</b>			<b>70.498,05</b>

<b>AVANZO DESTINATO AGLI INVESTIMENTI 31/12/2019</b>	<b>353.926,81</b>
--	-------------------

## DETTAGLIO AVANZO DI AMMINISTRAZIONE 2019

FONDI DI FINANZIAMENTO	AVANZO DI AMM.NE 2018	AVANZO 2018 APPLICATO NEL 2019	SALDO RESIDUI NELL'ANNO 2019			AVANZO GESTIONE RESIDUI 2019	AVANZO GESTIONE COMPETENZA 2019			AVANZO DI AMM.NE 2019
			corrente	capitale	totale		corrente	capitale	totale	
INDENNITA' FINE MANDATO SINDACO	11.385,04	-			-	11.385,04	3.000,00		3.000,00	14.385,04
FIDEJUSSIONE RUGBY	274.890,73	-			-	274.890,73	26.569,43		26.569,43	248.321,30
FONDO CREDITI DUBBIA ESIGIBILITA'	1.900.930,14	-			-	1.900.930,14	243.757,94		243.757,94	2.144.688,08
ARRETRATI CCNL PERSONALE DIPENDENTE	14.244,00	-			-	14.244,00	17.095,00		17.095,00	31.339,00
CONTENZIOSO CONTRIBUTO REGIONALE VIDEOSORVEGLIANZA (MONETIZZAZIONI)	-	-			-	-		96.150,00	96.150,00	96.150,00
<b>TOTALE AVANZO PARTE ACCANTONATA</b>	<b>2.201.449,91</b>	<b>-</b>	<b>-</b>	<b>-</b>	<b>-</b>	<b>2.201.449,91</b>	<b>237.283,51</b>	<b>96.150,00</b>	<b>333.433,51</b>	<b>2.534.883,42</b>

QUOTA CONGUAGLIO MINOR GETTITO IMU EX ART. 1 C. 6 DL 133/2013	46.194,05	46.194,05			-	-			-	-
FONDO IMU-TASI (PIANI DI SICUREZZA A VALENZA PLURIENNALE)	-				-	-	5.398,48		5.398,48	5.398,48
FONDO INNOVAZIONE	-				-	-	1.918,82		1.918,82	1.918,82
ALIENAZIONI (quota 10% per estinzione mutui o per oo.pp. - art. 7 comma 5 DI 78/2015)	-				-	-		7.157,40	7.157,40	7.157,40
ONERI (*)	-				-	-	39.806,69	9.532,30	49.338,99	49.338,99
PARCOMETRI	4.473,79	4.473,79			-	-	35.072,86	1.504,69	36.577,55	36.577,55
TASI	3.902,58	3.902,58	1.426,99		1.426,99	1.426,99	27.305,75		27.305,75	28.732,74
CDS	337.692,06	337.692,06	11.946,98		11.946,98	11.946,98	36.481,00		36.481,00	24.534,02
PROVENTI CAVE (quota 15% provincia)								2.865,00	2.865,00	2.865,00
<b>TOTALE AVANZO PARTE VINCOLATA</b>	<b>392.262,48</b>	<b>392.262,48</b>	<b>10.519,99</b>	<b>-</b>	<b>10.519,99</b>	<b>10.519,99</b>	<b>145.983,60</b>	<b>21.059,39</b>	<b>167.042,99</b>	<b>156.523,00</b>

ALIENAZIONI	11.282,73	11.282,73			-	-		8.000,00	8.000,00	8.000,00
ALIENAZIONI (quota 10% per estinzione mutui o per oo.pp. - art. 7 comma 5 DI 78/2015)	49.069,98	49.069,98			-	-			-	-
ONERI (*)	93.239,83	44.172,71	209,98		209,98	49.277,10			-	49.277,10
MONETIZZAZIONI	35.597,04	35.597,04			-	-		82.022,02	82.022,02	82.022,02
STANDARDS QUALITATIVI								25.798,14	25.798,14	25.798,14
PROVENTI CAVE	24.557,53	24.557,53		10.063,05	10.063,05	10.063,05		60.435,00	60.435,00	70.498,05
CONTRIBUTI PROVINCIALI								18,00	18,00	18,00
CONTRIBUTI REGIONALI				203,41	203,41	203,41		20.076,39	20.076,39	19.872,98
TRASFERIMENTO DA COMUNE CASTREZZATO	78.546,10	78.546,10		0,13	0,13	0,13		320,93	320,93	321,06
CONCESSIONE TELEFONIA MOBILE	25.030,89	25.030,89		485,45	485,45	485,45		97.600,00	97.600,00	98.085,45
QUOTA DEPURATORE	2.842,39	2.842,39			-	-		34,01	34,01	34,01
<b>TOTALE AVANZO PARTE DESTINATA AGLI INVESTIMENTI</b>	<b>320.166,49</b>	<b>271.099,37</b>	<b>209,98</b>	<b>10.345,22</b>	<b>10.555,20</b>	<b>59.622,32</b>	<b>-</b>	<b>294.304,49</b>	<b>294.304,49</b>	<b>353.926,81</b>

<b>TOTALE AVANZO PARTE DISPONIBILE (**)</b>	<b>1.944.107,81</b>	<b>1.812.568,13</b>	<b>367.233,45</b>	<b>-</b>	<b>367.233,45</b>	<b>235.693,77</b>	<b>1.034.229,83</b>	<b>84.821,21</b>	<b>1.119.051,04</b>	<b>883.357,27</b>
---	---------------------	---------------------	-------------------	----------	-------------------	-------------------	---------------------	------------------	---------------------	-------------------

<b>TOTALE AVANZO COMPLESSIVO</b>	<b>4.857.986,69</b>	<b>2.475.929,98</b>	<b>377.543,46</b>	<b>10.345,22</b>	<b>367.198,24</b>	<b>2.014.858,47</b>	<b>1.417.496,94</b>	<b>496.335,09</b>	<b>1.913.832,03</b>	<b>3.928.690,50</b>
----------------------------------	---------------------	---------------------	-------------------	------------------	-------------------	---------------------	---------------------	-------------------	---------------------	---------------------

(*) DI CUI VINCOLO ONERI	RENDICONTO 2018	APPLICAZIONE AVANZO 2018 NEL 2019	RESIDUI 2019	COMPETENZA 2019	RENDICONTO 2019
8% EDIFICI CULTO	13.083,06			17.199,00	30.282,06
10% BARRIERE	-	33.241,73		33.241,73	-
5% FORESTAZIONE	35.984,06			9.222,91	45.206,97
VINCOLO GENERICO	44.172,71	10.930,98	209,98	10.324,65	23.127,06
<b>TOTALE</b>	<b>93.239,83</b>	<b>44.172,71</b>	<b>209,98</b>	<b>49.338,99</b>	<b>98.616,09</b>

(**) DI CUI AVANZO DISPONIBILE	RENDICONTO 2018	APPLICAZIONE AVANZO 2018 NEL 2019	RESIDUI 2019	COMPETENZA 2019	RENDICONTO 2019
UNA TANTUM	338.426,46	338.426,46		418.479,54	418.479,54
SENZA VINCOLO	1.605.681,35	1.474.141,67	355.379,31	688.717,36	464.877,73
<b>TOTALE</b>	<b>1.944.107,81</b>	<b>1.812.568,13</b>	<b>355.379,31</b>	<b>1.107.196,90</b>	<b>883.357,27</b>

# Comune di ROVATO (BS)

## RISULTATO DI AMMINISTRAZIONE 2019

MOVIMENTI CONTABILI	RESIDUI	COMPETENZA	TOTALE
Riscossioni (+)	2.380.810,49	15.407.157,93	17.787.968,42
Pagamenti (-)	2.781.738,02	15.708.796,00	18.490.534,02
Saldo gestione cassa (=)	- 400.927,53	- 301.638,07	- 702.565,60
Fondo di cassa iniziale (+)	6.078.306,74		6.078.306,74
<b>Fondo di cassa finale</b>	<b>5.677.379,21</b>	<b>- 301.638,07</b>	<b>5.375.741,14</b>
Residui attivi (+)	1.816.068,17	3.563.047,12	5.379.115,29
Residui passivi (-)	654.457,52	3.886.170,26	4.540.627,78
<b>Saldo gestione residui</b>	<b>1.161.610,65</b>	<b>- 323.123,14</b>	<b>838.487,51</b>
Avanzo amministrazione applicato (-)	2.475.929,98	- 2.475.929,98	-
<b>AVANZO DI AMMINISTRAZIONE 2019</b>	<b>4.363.059,88</b>	<b>1.851.168,77</b>	<b>6.214.228,65</b>

FPV corrente	283.880,82	2.285.538,15
FPV capitale	2.001.657,33	
	<b>3.928.690,50</b>	

MOVIMENTI CONTABILI	RESIDUI	COMPETENZA	TOTALE
Maggiori o Minori entrate (+/-)	- 470.761,89	- 3.446.634,40	- 3.917.396,29
Minori uscite (+)	103.563,65	5.360.466,43	5.464.030,08
<b>Parziale</b>	<b>- 367.198,24</b>	<b>1.913.832,03</b>	<b>1.546.633,79</b>
Avanzo amministrazione non applicato (+)	2.382.056,71		2.382.056,71
<b>AVANZO DI AMMINISTRAZIONE 2019</b>	<b>2.014.858,47</b>	<b>1.913.832,03</b>	<b>3.928.690,50</b>

MOVIMENTI CONTABILI	RESIDUI	COMPETENZA	TOTALE
Saldo di cassa iniziale	6.078.306,74	-	6.078.306,74
Accertamenti (+)	4.196.878,66	18.970.205,05	23.167.083,71
Impegni (-)	3.436.195,54	19.594.966,26	23.031.161,80
<b>Saldo accertamenti/impegni</b>	<b>760.683,12</b>	<b>- 624.761,21</b>	<b>135.921,91</b>
Avanzo amministrazione applicato (-)	2.475.929,98	- 2.475.929,98	-
<b>AVANZO DI AMMINISTRAZIONE 2019</b>	<b>4.363.059,88</b>	<b>1.851.168,77</b>	<b>6.214.228,65</b>

FPV corrente	283.880,82	2.285.538,15
FPV capitale	2.001.657,33	
	<b>3.928.690,50</b>	

RESIDUI PASSIVI 2018	3.539.759,19	
RESIDUI ATTIVI 2018	4.667.640,55	
AVANZO AMMINISTRAZIONE 2018	4.857.986,69	
FPV SPESA CORRENTE 2018	239.753,48	2.348.201,41
FPV SPESA C/CAPITALE 2018	2.108.447,93	
<b>FONDO DI CASSA 2018</b>	<b>6.078.306,74</b>	

## COMPOSIZIONE AVANZO DI AMMINISTRAZIONE 2019

	PARZIALI	SUBTOTALI	TOTALI
ACCERTAMENTI COMPETENZA 2019	18.970.205,05		
FPV IN ENTRATA 2019	2.348.201,41		
AVANZO DI AMMINISTRAZIONE 2018 APPLICATO	2.475.929,98		
TOTALE ENTRATE		23.794.336,44	
IMPEGNI COMPETENZA 2019	19.594.966,26		
FPV IN SPESA 2019	2.285.538,15		
TOTALE SPESE		21.880.504,41	
<b>AVANZO GESTIONE COMPETENZA 2019</b>			<b>1.913.832,03</b>
ACCERTAMENTI RESIDUI 2019	4.196.878,66		
IMPEGNI RESIDUI 2019	- 3.436.195,54		
		760.683,12	
FONDO DI CASSA INIZIALE 2019		6.078.306,74	
FPV IN ENTRATA		- 2.348.201,41	
AVANZO DI AMMINISTRAZIONE 2018 APPLICATO NEL 2019		- 2.475.929,98	
<b>AVANZO GESTIONE RESIDUI 2019</b>			<b>2.014.858,47</b>
<b>AVANZO DI AMMINISTRAZIONE 2019</b>			<b>3.928.690,50</b>

## COMPOSIZIONE PER MISSIONI E PROGRAMMI DEL FONDO PLURIENNALE VINCOLATO DELL'ESERCIZIO 2019

MISSIONI E PROGRAMMI		Fondo pluriennale vincolato al 31 dicembre dell'esercizio 2018	Spese impegnate negli esercizi precedenti e imputate all'esercizio 2019 coperte dal fondo pluriennale vincolato	Riaccertamento degli impegni di cui alla lettera (b) effettuato nel corso dell'esercizio 2019 (cd. economie di impegno)	Riaccertamento degli impegni di cui alla lettera (b) effettuato nel corso dell'esercizio 2019 (cd. economie di impegno) su impegni pluriennali finanziati dal FPV e imputati agli esercizi successivi al 2019	Quota del fondo pluriennale vincolato al 31 dicembre dell'esercizio 2018 rinviata all'esercizio 2020 e successivi	Spese impegnate nell'esercizio 2019 con imputazione all'esercizio 2020 coperte dal fondo pluriennale vincolato	Spese impegnate nell'esercizio 2019 con imputazione all'esercizio 2021 coperte dal fondo pluriennale vincolato	Spese impegnate nell'esercizio 2019 con imputazione a esercizi successivi a quelli considerati nel bilancio pluriennale e coperte dal fondo pluriennale vincolato	Fondo pluriennale vincolato al 31 dicembre dell'esercizio 2019
		(a)	(b)	(x)	(y)	(c) = (a) - (b) - (x) - (y)	(d)	(e)	(f)	(g) = (c)+(d)+(e)+(f)
	<b>MISSIONE 1 - Servizi istituzionali, generali e di gestione</b>									
01	Organi istituzionali	0,00	0,00	0,00	0,00	0,00	0,00	0,00	0,00	0,00
02	Segreteria generale	18.912,00	18.804,00	108,00	0,00	0,00	21.555,00	0,00	0,00	21.555,00
03	Gestione economica, finanziaria, programmazione e provveditorato	16.000,00	15.136,03	863,97	0,00	0,00	17.073,00	0,00	0,00	17.073,00
04	Gestione delle entrate tributarie e servizi fiscali	4.925,00	4.925,00	0,00	0,00	0,00	4.653,00	0,00	0,00	4.653,00
05	Gestione dei beni demaniali e patrimoniali	8.794,41	8.794,41	0,00	0,00	0,00	11.155,00	0,00	0,00	11.155,00
06	Ufficio tecnico	27.780,52	15.729,50	770,50	11.280,52	0,00	844.905,72	0,00	0,00	844.905,72
07	Elezioni e consultazioni popolari - Anagrafe e stato civile	9.920,00	9.916,46	3,54	0,00	0,00	11.280,00	0,00	0,00	11.280,00
08	Statistica e sistemi informativi	1.525,00	0,00	0,00	1.525,00	0,00	1.525,00	0,00	0,00	1.525,00
09	Assistenza tecnico-amministrativa agli enti locali	0,00	0,00	0,00	0,00	0,00	0,00	0,00	0,00	0,00
10	Risorse umane	22.500,00	20.177,32	2.322,68	0,00	0,00	23.500,00	0,00	0,00	23.500,00
11	Altri servizi generali	65.365,55	10.197,28	6.351,08	48.817,19	0,00	77.655,10	0,00	0,00	77.655,10
	<b>TOTALE MISSIONE 1 - Servizi istituzionali, generali e di gestione</b>	<b>175.722,48</b>	<b>103.680,00</b>	<b>10.419,77</b>	<b>61.622,71</b>	<b>0,00</b>	<b>1.013.301,82</b>	<b>0,00</b>	<b>0,00</b>	<b>1.013.301,82</b>
	<b>MISSIONE 2 - Giustizia</b>									
01	Uffici giudiziari	0,00	0,00	0,00	0,00	0,00	0,00	0,00	0,00	0,00
02	Casa circondariale e altri servizi	0,00	0,00	0,00	0,00	0,00	0,00	0,00	0,00	0,00
	<b>TOTALE MISSIONE 2 - Giustizia</b>	<b>0,00</b>	<b>0,00</b>	<b>0,00</b>	<b>0,00</b>	<b>0,00</b>	<b>0,00</b>	<b>0,00</b>	<b>0,00</b>	<b>0,00</b>
	<b>MISSIONE 3 - Ordine pubblico e sicurezza</b>									
01	Polizia locale e amministrativa	57.296,16	57.182,16	114,00	0,00	0,00	18.941,00	0,00	0,00	18.941,00
02	Sistema integrato di sicurezza urbana	27.488,86	27.488,86	0,00	0,00	0,00	0,00	0,00	0,00	0,00
	<b>TOTALE MISSIONE 3 - Ordine pubblico e sicurezza</b>	<b>84.785,02</b>	<b>84.671,02</b>	<b>114,00</b>	<b>0,00</b>	<b>0,00</b>	<b>18.941,00</b>	<b>0,00</b>	<b>0,00</b>	<b>18.941,00</b>
	<b>MISSIONE 4 - Istruzione e diritto allo studio</b>									
01	Istruzione prescolastica	1.250,00	1.229,58	20,42	0,00	0,00	1.313,00	0,00	0,00	1.313,00
02	Altri ordini di istruzione non universitaria	689.675,15	632.591,79	57.083,36	0,00	0,00	30.500,00	0,00	0,00	30.500,00
04	Istruzione universitaria	0,00	0,00	0,00	0,00	0,00	0,00	0,00	0,00	0,00

## COMPOSIZIONE PER MISSIONI E PROGRAMMI DEL FONDO PLURIENNALE VINCOLATO DELL'ESERCIZIO 2019

MISSIONI E PROGRAMMI		Fondo pluriennale vincolato al 31 dicembre dell'esercizio 2018	Spese impegnate negli esercizi precedenti e imputate all'esercizio 2019 coperte dal fondo pluriennale vincolato	Riaccertamento degli impegni di cui alla lettera (b) effettuato nel corso dell'esercizio 2019 (cd. economie di impegno)	Riaccertamento degli impegni di cui alla lettera (b) effettuato nel corso dell'esercizio 2019 (cd. economie di impegno) su impegni pluriennali finanziati dal FPV e imputati agli esercizi successivi al 2019	Quota del fondo pluriennale vincolato al 31 dicembre dell'esercizio 2018 rinviata all'esercizio 2020 e successivi	Spese impegnate nell'esercizio 2019 con imputazione all'esercizio 2020 coperte dal fondo pluriennale vincolato	Spese impegnate nell'esercizio 2019 con imputazione all'esercizio 2021 coperte dal fondo pluriennale vincolato	Spese impegnate nell'esercizio 2019 con imputazione a esercizi successivi a quelli considerati nel bilancio pluriennale e coperte dal fondo pluriennale vincolato	Fondo pluriennale vincolato al 31 dicembre dell'esercizio 2019
		(a)	(b)	(x)	(y)	(c) = (a) - (b) - (x) - (y)	(d)	(e)	(f)	(g) = (c)+(d)+(e)+(f)
05	Istruzione tecnica superiore	0,00	0,00	0,00	0,00	0,00	0,00	0,00	0,00	0,00
06	Servizi ausiliari all'istruzione	2.970,00	2.965,36	4,64	0,00	0,00	3.068,00	0,00	0,00	3.068,00
07	Diritto allo studio	0,00	0,00	0,00	0,00	0,00	0,00	0,00	0,00	0,00
	<b>TOTALE MISSIONE 4 - Istruzione e diritto allo studio</b>	<b>693.895,15</b>	<b>636.786,73</b>	<b>57.108,42</b>	<b>0,00</b>	<b>0,00</b>	<b>34.881,00</b>	<b>0,00</b>	<b>0,00</b>	<b>34.881,00</b>
	<b>MISSIONE 5 - Tutela e valorizzazione dei beni e delle attività culturali</b>									
01	Valorizzazione dei beni di interesse storico	0,00	0,00	0,00	0,00	0,00	0,00	0,00	0,00	0,00
02	Attività culturali e interventi diversi nel settore culturale	170.583,00	170.568,20	14,80	0,00	0,00	5.168,00	0,00	0,00	5.168,00
	<b>TOTALE MISSIONE 5 - Tutela e valorizzazione dei beni e delle attività culturali</b>	<b>170.583,00</b>	<b>170.568,20</b>	<b>14,80</b>	<b>0,00</b>	<b>0,00</b>	<b>5.168,00</b>	<b>0,00</b>	<b>0,00</b>	<b>5.168,00</b>
	<b>MISSIONE 6 - Politiche giovanili, sport e tempo libero</b>									
01	Sport e tempo libero	12.932,00	12.932,00	0,00	0,00	0,00	45.000,00	0,00	0,00	45.000,00
02	Giovani	0,00	0,00	0,00	0,00	0,00	0,00	0,00	0,00	0,00
	<b>TOTALE MISSIONE 6 - Politiche giovanili, sport e tempo libero</b>	<b>12.932,00</b>	<b>12.932,00</b>	<b>0,00</b>	<b>0,00</b>	<b>0,00</b>	<b>45.000,00</b>	<b>0,00</b>	<b>0,00</b>	<b>45.000,00</b>
	<b>MISSIONE 7 - Turismo</b>									
01	Sviluppo e valorizzazione del turismo	0,00	0,00	0,00	0,00	0,00	0,00	0,00	0,00	0,00
	<b>TOTALE MISSIONE 7 - Turismo</b>	<b>0,00</b>	<b>0,00</b>	<b>0,00</b>	<b>0,00</b>	<b>0,00</b>	<b>0,00</b>	<b>0,00</b>	<b>0,00</b>	<b>0,00</b>
	<b>MISSIONE 8 - Assetto del territorio ed edilizia abitativa</b>									
01	Urbanistica e assetto del territorio	4.881,00	4.878,75	2,25	0,00	0,00	101.402,33	0,00	0,00	101.402,33
02	Edilizia residenziale pubblica e locale e piani di edilizia economico-popolare	0,00	0,00	0,00	0,00	0,00	0,00	0,00	0,00	0,00
	<b>TOTALE MISSIONE 8 - Assetto del territorio ed edilizia abitativa</b>	<b>4.881,00</b>	<b>4.878,75</b>	<b>2,25</b>	<b>0,00</b>	<b>0,00</b>	<b>101.402,33</b>	<b>0,00</b>	<b>0,00</b>	<b>101.402,33</b>
	<b>MISSIONE 9 - Sviluppo sostenibile e tutela del territorio e dell'ambiente</b>									

## COMPOSIZIONE PER MISSIONI E PROGRAMMI DEL FONDO PLURIENNALE VINCOLATO DELL'ESERCIZIO 2019

MISSIONI E PROGRAMMI		Fondo pluriennale vincolato al 31 dicembre dell'esercizio 2018	Spese impegnate negli esercizi precedenti e imputate all'esercizio 2019 coperte dal fondo pluriennale vincolato	Riaccertamento degli impegni di cui alla lettera (b) effettuato nel corso dell'esercizio 2019 (cd. economie di impegno)	Riaccertamento degli impegni di cui alla lettera (b) effettuato nel corso dell'esercizio 2019 (cd. economie di impegno)	Quota del fondo pluriennale vincolato al 31 dicembre dell'esercizio 2018 rinviata all'esercizio 2020 e successivi	Spese impegnate nell'esercizio 2019 con imputazione all'esercizio 2020 coperte dal fondo pluriennale vincolato	Spese impegnate nell'esercizio 2019 con imputazione all'esercizio 2021 coperte dal fondo pluriennale vincolato	Spese impegnate nell'esercizio 2019 con imputazione a esercizi successivi a quelli considerati nel bilancio pluriennale e coperte dal fondo pluriennale vincolato	Fondo pluriennale vincolato al 31 dicembre dell'esercizio 2019
		(a)	(b)	(x)	(y)	(c) = (a) - (b) - (x) - (y)	(d)	(e)	(f)	(g) = (c)+(d)+(e)+(f)
01	Difesa del suolo	0,00	0,00	0,00	0,00	0,00	0,00	0,00	0,00	0,00
02	Tutela, valorizzazione e recupero ambientale	31.095,00	26.062,02	32,98	5.000,00	0,00	11.890,00	0,00	0,00	11.890,00
03	Rifiuti	0,00	0,00	0,00	0,00	0,00	0,00	0,00	0,00	0,00
04	Servizio idrico integrato	48.190,00	48.190,00	0,00	0,00	0,00	99.500,00	0,00	0,00	99.500,00
05	Aree protette, parchi naturali, protezione naturalistica e forestazione	0,00	0,00	0,00	0,00	0,00	0,00	0,00	0,00	0,00
06	Tutela e valorizzazione delle risorse idriche	0,00	0,00	0,00	0,00	0,00	0,00	0,00	0,00	0,00
07	Sviluppo sostenibile territorio montano piccoli Comuni	0,00	0,00	0,00	0,00	0,00	0,00	0,00	0,00	0,00
08	Qualità dell'aria e riduzione dell'inquinamento	0,00	0,00	0,00	0,00	0,00	0,00	0,00	0,00	0,00
<b>TOTALE MISSIONE 9 - Sviluppo sostenibile e tutela del territorio e dell'ambiente</b>		<b>79.285,00</b>	<b>74.252,02</b>	<b>32,98</b>	<b>5.000,00</b>	<b>0,00</b>	<b>111.390,00</b>	<b>0,00</b>	<b>0,00</b>	<b>111.390,00</b>
<b>MISSIONE 10 - Trasporti e diritto alla mobilità</b>										
01	Trasporto ferroviario	0,00	0,00	0,00	0,00	0,00	0,00	0,00	0,00	0,00
02	Trasporto pubblico locale	0,00	0,00	0,00	0,00	0,00	0,00	0,00	0,00	0,00
03	Trasporto per vie d'acqua	0,00	0,00	0,00	0,00	0,00	0,00	0,00	0,00	0,00
04	Altre modalità di trasporto	0,00	0,00	0,00	0,00	0,00	0,00	0,00	0,00	0,00
05	Viabilità e infrastrutture stradali	1.100.947,76	1.100.626,83	320,93	0,00	0,00	924.000,00	0,00	0,00	924.000,00
<b>TOTALE MISSIONE 10 - Trasporti e diritto alla mobilità</b>		<b>1.100.947,76</b>	<b>1.100.626,83</b>	<b>320,93</b>	<b>0,00</b>	<b>0,00</b>	<b>924.000,00</b>	<b>0,00</b>	<b>0,00</b>	<b>924.000,00</b>
<b>MISSIONE 11 - Soccorso civile</b>										
01	Sistema di protezione civile	0,00	0,00	0,00	0,00	0,00	0,00	0,00	0,00	0,00
02	Interventi a seguito di calamità naturali	0,00	0,00	0,00	0,00	0,00	0,00	0,00	0,00	0,00
<b>TOTALE MISSIONE 11 - Soccorso civile</b>		<b>0,00</b>	<b>0,00</b>	<b>0,00</b>	<b>0,00</b>	<b>0,00</b>	<b>0,00</b>	<b>0,00</b>	<b>0,00</b>	<b>0,00</b>
<b>MISSIONE 12 - Diritti sociali, politiche sociali e famiglia</b>										
01	Interventi per l'infanzia e i minori e per asili nido	0,00	0,00	0,00	0,00	0,00	0,00	0,00	0,00	0,00
02	Interventi per la disabilità	0,00	0,00	0,00	0,00	0,00	0,00	0,00	0,00	0,00



## COMPOSIZIONE PER MISSIONI E PROGRAMMI DEL FONDO PLURIENNALE VINCOLATO DELL'ESERCIZIO 2019

MISSIONI E PROGRAMMI		Fondo pluriennale vincolato al 31 dicembre dell'esercizio 2018	Spese impegnate negli esercizi precedenti e imputate all'esercizio 2019 coperte dal fondo pluriennale vincolato	Riaccertamento degli impegni di cui alla lettera (b) effettuato nel corso dell'esercizio 2019 (cd. economie di impegno)	Riaccertamento degli impegni di cui alla lettera (b) effettuato nel corso dell'esercizio 2019 (cd. economie di impegno) su impegni pluriennali finanziati dal FPV e imputati agli esercizi successivi al 2019	Quota del fondo pluriennale vincolato al 31 dicembre dell'esercizio 2018 rinviata all'esercizio 2020 e successivi	Spese impegnate nell'esercizio 2019 con imputazione all'esercizio 2020 coperte dal fondo pluriennale vincolato	Spese impegnate nell'esercizio 2019 con imputazione all'esercizio 2021 coperte dal fondo pluriennale vincolato	Spese impegnate nell'esercizio 2019 con imputazione a esercizi successivi a quelli considerati nel bilancio pluriennale e coperte dal fondo pluriennale vincolato	Fondo pluriennale vincolato al 31 dicembre dell'esercizio 2019
		(a)	(b)	(x)	(y)	(c) = (a) - (b) - (x) - (y)	(d)	(e)	(f)	(g) = (c)+(d)+(e)+(f)
03	Interventi per gli anziani	0,00	0,00	0,00	0,00	0,00	0,00	0,00	0,00	0,00
04	Interventi per soggetti a rischio di esclusione sociale	0,00	0,00	0,00	0,00	0,00	0,00	0,00	0,00	0,00
05	Interventi per le famiglie	0,00	0,00	0,00	0,00	0,00	0,00	0,00	0,00	0,00
06	diritto alla casa Programmazione e	0,00	0,00	0,00	0,00	0,00	0,00	0,00	0,00	0,00
07	governo della rete dei servizi socio-sanitari e sociali Cooperazione e associazionismo	13.948,00	13.924,28	23,72	0,00	0,00	14.685,00	0,00	0,00	14.685,00
08	Servizio necroscopico e cimiteriale	0,00	0,00	0,00	0,00	0,00	0,00	0,00	0,00	0,00
09		1.006,00	984,32	21,68	0,00	0,00	6.001,00	0,00	0,00	6.001,00
	<b>TOTALE MISSIONE 12 - Diritti sociali, politiche sociali e famiglia</b>	<b>14.954,00</b>	<b>14.908,60</b>	<b>45,40</b>	<b>0,00</b>	<b>0,00</b>	<b>20.686,00</b>	<b>0,00</b>	<b>0,00</b>	<b>20.686,00</b>
	<b>MISSIONE 13 - Tutela della salute</b>									
01	Servizio sanitario regionale - finanziamento ordinario corrente per la garanzia dei LEA	0,00	0,00	0,00	0,00	0,00	0,00	0,00	0,00	0,00
02	Servizio sanitario regionale - finanziamento aggiuntivo corrente per livelli di assistenza superiori ai LEA	0,00	0,00	0,00	0,00	0,00	0,00	0,00	0,00	0,00
03	Servizio sanitario regionale - finanziamento aggiuntivo corrente per la copertura dello squilibrio di bilancio corrente	0,00	0,00	0,00	0,00	0,00	0,00	0,00	0,00	0,00
04	Servizio sanitario regionale - ripiano di disavanzi sanitari relativi ad esercizi pregressi	0,00	0,00	0,00	0,00	0,00	0,00	0,00	0,00	0,00
05	Servizio sanitario regionale - investimenti sanitari	0,00	0,00	0,00	0,00	0,00	0,00	0,00	0,00	0,00
06	Servizio sanitario regionale - restituzione maggiori gettiti SSN	0,00	0,00	0,00	0,00	0,00	0,00	0,00	0,00	0,00
07	Ulteriori spese in materia sanitaria	0,00	0,00	0,00	0,00	0,00	0,00	0,00	0,00	0,00
	<b>TOTALE MISSIONE 13 - Tutela della salute</b>	<b>0,00</b>	<b>0,00</b>	<b>0,00</b>	<b>0,00</b>	<b>0,00</b>	<b>0,00</b>	<b>0,00</b>	<b>0,00</b>	<b>0,00</b>
	<b>MISSIONE 14 - Sviluppo economico e competitività</b>									
01	Industria PMI e Artigianato	0,00	0,00	0,00	0,00	0,00	0,00	0,00	0,00	0,00

## COMPOSIZIONE PER MISSIONI E PROGRAMMI DEL FONDO PLURIENNALE VINCOLATO DELL'ESERCIZIO 2019

MISSIONI E PROGRAMMI		Fondo pluriennale vincolato al 31 dicembre dell'esercizio 2018	Spese impegnate negli esercizi precedenti e imputate all'esercizio 2019 coperte dal fondo pluriennale vincolato	Riaccertamento degli impegni di cui alla lettera (b) effettuato nel corso dell'esercizio 2019 (cd. economie di impegno)	Riaccertamento degli impegni di cui alla lettera (b) effettuato nel corso dell'esercizio 2019 (cd. economie di impegno)	Quota del fondo pluriennale vincolato al 31 dicembre dell'esercizio 2018 rinviata all'esercizio 2020 e successivi	Spese impegnate nell'esercizio 2019 con imputazione all'esercizio 2020 coperte dal fondo pluriennale vincolato	Spese impegnate nell'esercizio 2019 con imputazione all'esercizio 2021 coperte dal fondo pluriennale vincolato	Spese impegnate nell'esercizio 2019 con imputazione a esercizi successivi a quelli considerati nel bilancio pluriennale e coperte dal fondo pluriennale vincolato	Fondo pluriennale vincolato al 31 dicembre dell'esercizio 2019
		(a)	(b)	(x)	(y)	(c) = (a) - (b) - (x) - (y)	(d)	(e)	(f)	(g) = (c)+(d)+(e)+(f)
02	Commercio - reti distributive - tutela dei consumatori	2.996,00	2.555,75	440,25	0,00	0,00	2.772,00	0,00	0,00	2.772,00
03	Ricerca e innovazione	0,00	0,00	0,00	0,00	0,00	0,00	0,00	0,00	0,00
04	Reti e altri servizi di pubblica utilità	7.220,00	7.130,56	89,44	0,00	0,00	7.996,00	0,00	0,00	7.996,00
	<b>TOTALE MISSIONE 14 - Sviluppo economico e competitività</b>	<b>10.216,00</b>	<b>9.686,31</b>	<b>529,69</b>	<b>0,00</b>	<b>0,00</b>	<b>10.768,00</b>	<b>0,00</b>	<b>0,00</b>	<b>10.768,00</b>
	<b>MISSIONE 15 - Politiche per il lavoro e la formazione professionale</b>									
01	Servizi per lo sviluppo del mercato del lavoro	0,00	0,00	0,00	0,00	0,00	0,00	0,00	0,00	0,00
02	Formazione professionale	0,00	0,00	0,00	0,00	0,00	0,00	0,00	0,00	0,00
03	Sostegno all'occupazione	0,00	0,00	0,00	0,00	0,00	0,00	0,00	0,00	0,00
	<b>TOTALE MISSIONE 15 - Politiche per il lavoro e la formazione professionale</b>	<b>0,00</b>	<b>0,00</b>	<b>0,00</b>	<b>0,00</b>	<b>0,00</b>	<b>0,00</b>	<b>0,00</b>	<b>0,00</b>	<b>0,00</b>
	<b>MISSIONE 16 - Agricoltura, politiche agroalimentari e pesca</b>									
01	Sviluppo del settore agricolo e del sistema agroalimentare	0,00	0,00	0,00	0,00	0,00	0,00	0,00	0,00	0,00
02	Caccia e pesca	0,00	0,00	0,00	0,00	0,00	0,00	0,00	0,00	0,00
	<b>TOTALE MISSIONE 16 - Agricoltura, politiche agroalimentari e pesca</b>	<b>0,00</b>	<b>0,00</b>	<b>0,00</b>	<b>0,00</b>	<b>0,00</b>	<b>0,00</b>	<b>0,00</b>	<b>0,00</b>	<b>0,00</b>
	<b>MISSIONE 17 - Energia e diversificazione delle fonti energetiche</b>									
01	Fonti energetiche	0,00	0,00	0,00	0,00	0,00	0,00	0,00	0,00	0,00
	<b>TOTALE MISSIONE 17 - Energia e diversificazione delle fonti energetiche</b>	<b>0,00</b>	<b>0,00</b>	<b>0,00</b>	<b>0,00</b>	<b>0,00</b>	<b>0,00</b>	<b>0,00</b>	<b>0,00</b>	<b>0,00</b>
	<b>MISSIONE 18 - Relazioni con le altre autonomie territoriali e locali</b>									
01	Relazioni finanziarie con le altre autonomie territoriali	0,00	0,00	0,00	0,00	0,00	0,00	0,00	0,00	0,00

**COMPOSIZIONE PER MISSIONI E PROGRAMMI DEL FONDO PLURIENNALE VINCOLATO DELL'ESERCIZIO 2019**

MISSIONI E PROGRAMMI		Fondo pluriennale vincolato al 31 dicembre dell'esercizio 2018	Spese impegnate negli esercizi precedenti e imputate all'esercizio 2019 coperte dal fondo pluriennale vincolato	Riaccertamento degli impegni di cui alla lettera (b) effettuato nel corso dell'esercizio 2019 (cd. economie di impegno)	Riaccertamento degli impegni di cui alla lettera (b) effettuato nel corso dell'esercizio 2019 (cd. economie di impegno) su impegni pluriennali finanziati dal FPV e imputati agli esercizi successivi al 2019	Quota del fondo pluriennale vincolato al 31 dicembre dell'esercizio 2018 rinviata all'esercizio 2020 e successivi	Spese impegnate nell'esercizio 2019 con imputazione all'esercizio 2020 coperte dal fondo pluriennale vincolato	Spese impegnate nell'esercizio 2019 con imputazione all'esercizio 2021 coperte dal fondo pluriennale vincolato	Spese impegnate nell'esercizio 2019 con imputazione a esercizi successivi a quelli considerati nel bilancio pluriennale e coperte dal fondo pluriennale vincolato	Fondo pluriennale vincolato al 31 dicembre dell'esercizio 2019
		(a)	(b)	(x)	(y)	(c) = (a) - (b) - (x) - (y)	(d)	(e)	(f)	(g) = (c)+(d)+(e)+(f)
	<b>TOTALE MISSIONE 18 - Relazioni con le altre autonomie territoriali e locali</b>	<b>0,00</b>	<b>0,00</b>	<b>0,00</b>	<b>0,00</b>	<b>0,00</b>	<b>0,00</b>	<b>0,00</b>	<b>0,00</b>	<b>0,00</b>
01	<b>MISSIONE 19 - Relazioni internazionali</b> Relazioni internazionali e Cooperazione allo sviluppo	0,00	0,00	0,00	0,00	0,00	0,00	0,00	0,00	0,00
	<b>TOTALE MISSIONE 19 - Relazioni internazionali</b>	<b>0,00</b>	<b>0,00</b>	<b>0,00</b>	<b>0,00</b>	<b>0,00</b>	<b>0,00</b>	<b>0,00</b>	<b>0,00</b>	<b>0,00</b>
	<b>TOTALE</b>	<b>2.348.201,41</b>	<b>2.212.990,46</b>	<b>68.588,24</b>	<b>66.622,71</b>	<b>0,00</b>	<b>2.285.538,15</b>	<b>0,00</b>	<b>0,00</b>	<b>2.285.538,15</b>

(a) Indicare l'importo del fondo pluriennale vincolato risultante dal consuntivo dell'anno precedente. Nel primo esercizio di applicazione del titolo primo del D.Lgs 118/2011 la voce indica l'importo del fondo pluriennale vincolato definito in occasione del riaccertamento straordinario dei residui, pari alla differenza tra gli impegni cancellati e reimputati all'esercizio e agli esercizi successivi e gli accertamenti cancellati e reimputati all'esercizio e agli esercizi successivi.

(b) Indicare l'importo degli impegni assunti negli esercizi precedenti e imputati all'esercizio cui si riferisce il rendiconto finanziati dal FPV. Nel primo esercizio di applicazione del titolo primo del D.Lgs 118/2011 è indicata la differenza tra gli impegni reimputati all'esercizio e f gli accertamenti reimputati al medesimo esercizio.

(x) Indicare le economie, registrate nel corso dell'esercizio e verificate in sede di rendiconto, sugli impegni finanziati dal fondo pluriennale vincolato indicati dalla lettera b.

(d), (e), (f) Indicare gli impegni assunti nel corso dell'esercizio N con imputazione all'esercizio N+1 (colonna d), all'esercizio N+2 (colonna e), e agli esercizi successivi (colonna f), comprese le spese prenotate sulla base della gara per l'affidamento dei lavori, formalmente indetta ai sensi dell'art. 53, comma 2, del citato decreto legislativo n. 163 del 2006, riguardanti le spese di investimento per lavori pubblici, di cui all'art. 3 comma 7 del decreto legislativo 12 aprile 2006, n.163 "Codice dei contratti pubblici", esigibili negli esercizi successivi

# Rendiconto 2019 - Comune di Rovato (BS)

## ELENCO SPESE CORRENTI FINANZIATE CON FPV ENTRATA 2019

CAP.	ART.	DESCRIZIONE	importo da bilancio 2019	impegnati	FPV	economie	fonte di finanziamento
11210	1011	INDENNITA' DI RISULTATO P.O UFFICIO SEGRETERIA	3.300,00	3.222,15		77,85	entrate correnti ricorrenti
11210	1016	PROGETTI E PRODUTTIVITA' UFFICIO SEGRETERIA	9.862,00	9.862,00		0,00	entrate correnti ricorrenti
11210	1017	ONERI SALARIO ACCESSORIO UFFICIO SEGRETERIA	5.750,00	5.719,85		30,15	entrate correnti ricorrenti
11232	1	SPESE PER ASSISTENZA LEGALE	65.365,55	10.197,28	48.817,19	6.351,08	entrate correnti ricorrenti
11234	1	SPESE PER SERVIZI INFORMATICI	1.525,00		1.525,00	0,00	entrate correnti ricorrenti
11310	1005	INDENNITA' DI RISULTATO DIRIGENTE AREA FINANZ.	8.000,00	7.144,21		855,79	entrate correnti ricorrenti
11310	1006	INDENNITA' DI RISULTATO P.O UFFICIO RAGIONERIA	2.060,00	2.051,82		8,18	entrate correnti ricorrenti
11310	1009	PROGETTI E PRODUTTIVITA' UFFICIO RAGIONERIA	4.400,00	4.400,00		0,00	entrate correnti ricorrenti
11310	1010	ONERI SALARIO ACCESSORIO UFFICIO RAGIONERIA	1.540,00	1.540,00			entrate correnti ricorrenti
11410	1006	PROGETTI E PRODUTTIVITA' UFFICIO TRIBUTI	3.975,00	3.975,00		0,00	entrate correnti ricorrenti
11410	1007	ONERI SALARIO ACCESSORIO UFFICIO TRIBUTI	950,00	950,00		0,00	entrate correnti ricorrenti
11510	1007	PROGETTI E PRODUTTIVITA' UFFICIO MANUTENZIONI	7.024,41	7.024,41		0,00	entrate correnti ricorrenti
11510	1008	ONERI SALARIO ACCESSORIO UFFICIO MANUTENZIONI	1.770,00	1.770,00		0,00	entrate correnti ricorrenti
11530	9	MANUTENZIONE ORDINARIA IMMOBILI COMUNALI	550,00		550,00	0,00	entrate correnti ricorrenti
11532	1	INCARICHI PROF. A TECNICI PER PROGETTI E SERVIZI	10.730,52		10.730,52	0,00	entrate correnti ricorrenti
11610	1005	INDENNITA' DI RISULTATO DIRIGENTE AREA TECNICA	10.000,00	9.514,86		485,14	entrate correnti ricorrenti
11610	1006	INDENNITA' DI RISULTATO P.O UFFICIO TECNICO	2.100,00	2.069,64		30,36	entrate correnti ricorrenti
11610	1008	ONERI SALARIO ACCESSORIO UFFICIO TECNICO	3.100,00	3.023,93		76,07	entrate correnti ricorrenti
11610	1011	PROGETTI E PRODUTTIVITA' UFFICIO TECNICO	1.300,00	1.121,07		178,93	entrate correnti ricorrenti
11710	1007	INDENNITA' DI RISULTATO P.O UFFICIO ANAGRAFE	2.010,00	2.006,46		3,54	entrate correnti ricorrenti
11710	1011	PROGETTI E PRODUTTIVITA' UFFICIO ANAGRAFE	6.000,00	6.000,00		0,00	entrate correnti ricorrenti
11710	1012	ONERI SALARIO ACCESSORIO UFFICIO ANAGRAFE	1.910,00	1.910,00		0,00	entrate correnti ricorrenti
11811	1015	INDENNITA' DI RISULTATO DEL SEGRETERARIO	12.000,00	10.918,85		1.081,15	entrate correnti ricorrenti
11870	1001	I.R.A.P. A CARICO DEL COMUNE PERSONALE DIP.	10.500,00	9.258,47		1.241,53	entrate correnti ricorrenti
13110	1010	INDENNITA' DI RISULTATO P.O COMANDO PL	2.315,00	2.313,36		1,64	entrate correnti ricorrenti
13110	1014	PROGETTI E PRODUTTIVITA' UFFICIO POLIZIA LOCALE	10.900,00	10.813,45		86,55	entrate correnti ricorrenti
13110	1015	ONERI SALARIO ACCESSORIO UFFICIO POLIZIA LOCALE	3.150,00	3.124,19		25,81	entrate correnti ricorrenti
14110	1007	PROGETTI E PRODUTTIVITA' MENSA INFANZIA	1.000,00	993,20		6,80	entrate correnti ricorrenti
14110	1008	ONERI SALARIO ACCESSORIO MENSA INFANZIA	250,00	236,38		13,62	entrate correnti ricorrenti
14510	1010	PROGETTI E PRODUTTIVITA' UFFICIO ASS. SCOLASTICA	2.390,00	2.390,00		0,00	entrate correnti ricorrenti
14510	1011	ONERI SALARIO ACCESSORIO UFFICIO ASS. SCOLASTICA	580,00	575,36		4,64	entrate correnti ricorrenti
15110	1008	PROGETTI E PRODUTTIVITA' UFFICIO BIBLIOTECA	5.400,00	5.400,00		0,00	entrate correnti ricorrenti
15110	1009	ONERI SALARIO ACCESSORIO UFFICIO BIBLIOTECA	1.300,00	1.285,20		14,80	entrate correnti ricorrenti
19110	1005	INDENNITA' DI RISULTATO P.O UFFICIO URBANISTICA	1.466,00	1.465,83		0,17	entrate correnti ricorrenti
19110	1007	PROGETTI E PRODUTTIVITA' UFFICIO URBANISTICA	2.475,00	2.475,00		0,00	entrate correnti ricorrenti
19110	1008	ONERI SALARIO ACCESSORIO UFFICIO URBANISTICA	940,00	937,92		2,08	entrate correnti ricorrenti
19610	1005	PROGETTI E PRODUTTIVITA' UFFICIO ECOLOGIA	1.365,00	1.351,73		13,27	entrate correnti ricorrenti
19610	1006	ONERI SALARIO ACCESSORIO UFFICIO ECOLOGIA	330,00	310,29		19,71	entrate correnti ricorrenti
19653	2	SPESE PLIS MACOGNA	5.000,00		5.000,00	0,00	entrate correnti ricorrenti
20410	1010	PROGETTI E PRODUTTIVITA' UFFICIO SERVIZI SOCIALI	9.488,00	9.488,00		0,00	entrate correnti ricorrenti
20410	1011	ONERI SALARIO ACCESSORIO UFFICIO SERVIZI SOCIALI	2.700,00	2.686,11		13,89	entrate correnti ricorrenti
20410	1013	INDENNITA' DI RISULTATO P.O UFFICIO SSO	1.760,00	1.750,17		9,83	entrate correnti ricorrenti
20510	1006	PROGETTI E PRODUTTIVITA' PERSONALE CIMITERO	806,00	795,09		10,91	entrate correnti ricorrenti
20510	1007	ONERI SALARIO ACCESSORIO PERSONALE CIMITERO	200,00	189,23		10,77	entrate correnti ricorrenti
21510	1004	INDENNITA' DI RISULTATO P.O UFFICIO COMMERCIO	1.310,00	1.302,42		7,58	entrate correnti ricorrenti
21510	1006	PROGETTI E PRODUTTIVITA' UFFICIO COMMERCIO	1.106,00	761,99		344,01	entrate correnti ricorrenti
21510	1007	ONERI SALARIO ACCESSORIO UFFICIO COMMERCIO	580,00	491,34		88,66	entrate correnti ricorrenti
22510	1005	INDENNITA' DI RISULTATO P.O FARMACIA	2.020,00	2.018,04		1,96	entrate correnti ricorrenti
22510	1009	PROGETTI E PRODUTTIVITA' FARMACIA COMUNALE	3.800,00	3.800,00		0,00	entrate correnti ricorrenti
22510	1010	ONERI SALARIO ACCESSORIO FARMACIA COMUNALE	1.400,00	1.312,52		87,48	entrate correnti ricorrenti
		<b>TOTALE</b>	<b>239.753,48</b>	<b>161.946,82</b>	<b>66.622,71</b>	<b>11.183,95</b>	

## ELENCO SPESE C/CAPITALE FINANZIATE CON FPV ENTRATA 2019

CAP.	ART.	DESCRIZIONE	importo da bilancio 2019	impegnati	FPV	economie	fonte di finanziamento	Vincolo Economia
31515	5	MANUTENZIONE STRAORDINARIA IMMOBILI SCOLASTICI	42.478,53	42.478,53		0,00	avanzo disponibile 6.762,56+telefonia 19.855,97+ Castrezzato 15.860,00	
31515	7	MANUTENZIONE STRAORDINARIA IMMOBILI SPORTIVI	12.932,00	12.932,00		0,00	proventi cave	
31515	14	SOSTITUZIONE INFISSI SCUOLA SECONDARIA 1° GRADO	647.196,62	590.113,26		57.083,36	avanzo: disponibile 348.665,91+alienazioni 40.355,52+oneri barriere 25.170,77+oneri 134.484,72+monetizzazioni 57.756,83+cave 18.099,79+depuratore 22.663,08	Monetizzazioni
31515	15	MANUTENZIONE STRAORDINARIA SALA CULTURA	163.883,00	163.883,00		0,00	contributo regione 72.092 +finanziam. 72.092+19.699 depur.	
33150	2	ACQUISTO VIDEOCAMERE PER POLIZIA LOCALE	40.931,16	40.931,16		0,00	avanzo disponibile 16.046,14+24.885,02 Castrezzato	
33150	7	ACQUISTO IMPIANTO VIDEOSORVEGLIANZA COMANDO POLIZIA LOCALE	27.488,86	27.488,86		0,00	avanzo disponibile 9.488,86+18.000 contributo regione	
38110	1	MANUTENZIONE STRAORDINARIA E ASFALTATURE STRADE COMUNALI	450.000,00	449.887,53		112,47	avanzo disponibile 140.000+avanzo ECO 295.500,00+14.500,00 Castrezzato	Castrezzato
38110	3	REALIZZAZIONE PONTE SPALTI DON MINZONI	426.947,76	426.947,76		0,00	avanzo disponibile 50.000,00+75.000,00	
38110	6	LAVORI DI RIFACIMENTO VIA CATTANEO	125.000,00	124.791,54		208,46	avanzo disponibile 45.600,00+2.590,00	Castrezzato
38210	5	ILLUMINAZIONE PISTE CICLABILI FRAZIONI	99.000,00	99.000,00		0,00	avanzo disponibile 17.924+avanzo ECO 6.476,00	
39401	4	OPERE DI INTUBAMENTO FOSSI COMUNALI	48.190,00	48.190,00		0,00	monetizzazioni	
39610	1	MANUTENZIONE STRAORDINARIA VERDE PUBBLICO	24.400,00	24.400,00		0,00		
		<b>TOTALI</b>	<b>2.108.447,93</b>	<b>2.051.043,64</b>		<b>57.404,29</b>		
<b>TOTALE FPV ENTRATA 2019</b>			<b>€ 2.348.201,41</b>	<b>€ 2.212.990,46</b>	<b>€ 66.622,71</b>	<b>€ 68.588,24</b>		

**COMPOSIZIONE DELL' ACCANTONAMENTO AL FONDO CREDITI DI DUBBIA ESIGIBILITA'\* E AL FONDO SVALUTAZIONE CREDITI  
DEL 2019**

TIPOLOGIA	DENOMINAZIONE	RESIDUI ATTIVI FORMATISI NELL'ESERCIZIO 2019 (a)	RESIDUI ATTIVI DEGLI ESERCIZI PRECEDENTI (b)	TOTALI RESIDUI ATTIVI (c) = (a) + (b)	IMPORTO MINIMO DEL FONDO (d)	FONDO CREDITI DI DUBBIA ESIGIBILITA' (e)	% di accantonam. al fondo crediti dubbia esigib. (f) = (e) / (c)
	<b>ENTRATE CORRENTI DI NATURA TRIBUTARIA, CONTRIBUTIVA E PEREQUATIVA</b>						
<b>1010100</b>	<b>Tipologia 101: Imposte tasse e proventi assimilati</b> di cui accertati per cassa sulla base del principio contabile 3.7 <b>Tipologia 101: Imposte tasse e proventi assimilati non accertati per cassa</b>	0,00 <b>1.047.596,53</b>	0,00 <b>752.189,82</b>	0,00 <b>1.799.786,35</b>	-	- <b>1.111.528,29</b>	- <b>61,76%</b>
<b>1010400</b>	<b>Tipologia 104: Compartecipazioni di tributi</b>	<b>0,00</b>	<b>0,00</b>	<b>0,00</b>	-	-	-
<b>1030100</b>	<b>Tipologia 301: Fondi perequativi da Amministrazioni Centrali</b>	<b>0,00</b>	<b>0,00</b>	<b>0,00</b>	-	-	-
<b>1030200</b>	<b>Tipologia 302: Fondi perequativi dalla Regione o Provincia autonoma</b>	<b>0,00</b>	<b>0,00</b>	<b>0,00</b>	-	-	-
<b>1000000</b>	<b>TOTALE TITOLO 1</b>	<b>1.047.596,53</b>	<b>752.189,82</b>	<b>1.799.786,35</b>	<b>0,00</b>	<b>1.111.528,29</b>	
	<b>TRASFERIMENTI CORRENTI</b>						
<b>2010100</b>	<b>Tipologia 101: Trasferimenti correnti da Amministrazioni pubbliche</b>	<b>0,00</b>	<b>0,00</b>	<b>0,00</b>	-	-	-
<b>2010200</b>	<b>Tipologia 102: Trasferimenti correnti da Famiglie</b>	<b>0,00</b>	<b>0,00</b>	<b>0,00</b>	-	-	-
<b>2010300</b>	<b>Tipologia 103: Trasferimenti correnti da Imprese</b>	<b>0,00</b>	<b>0,00</b>	<b>0,00</b>	-	-	-
<b>2010400</b>	<b>Tipologia 104: Trasferimenti correnti da Istituzioni Sociali Private</b>	<b>0,00</b>	<b>0,00</b>	<b>0,00</b>	-	-	-
<b>2010500</b>	<b>Tipologia 105: Trasferimenti correnti dall'Unione Europea e dal Resto del Mondo</b> Trasferimenti correnti dall'Unione Europea Trasferimenti correnti dal Resto del Mondo	0,00 <b>0,00</b>	0,00 <b>0,00</b>	0,00 <b>0,00</b>	- -	- -	- -
<b>2000000</b>	<b>TOTALE TITOLO 2</b>	<b>0,00</b>	<b>0,00</b>	<b>0,00</b>	<b>0,00</b>	<b>0,00</b>	
	<b>ENTRATE EXTRATRIBUTARIE</b>						
<b>3010000</b>	<b>Tipologia 100: Vendita di beni e servizi e proventi derivanti dalla gestione dei beni</b>	<b>56.289,04</b>	<b>89.284,79</b>	<b>145.573,83</b>	-	<b>83.933,12</b>	<b>57,66%</b>
<b>3020000</b>	<b>Tipologia 200: Proventi derivanti dall'attività di controllo e repressione delle irregolarità e degli illeciti</b>	<b>281.946,31</b>	<b>736.682,78</b>	<b>1.018.629,09</b>	-	<b>948.833,55</b>	<b>93,15%</b>
<b>3030000</b>	<b>Tipologia 300: Interessi attivi</b>	<b>0,00</b>	<b>0,00</b>	<b>0,00</b>	-	-	-
<b>3040000</b>	<b>Tipologia 400: Altre entrate da redditi da capitale</b>	<b>0,00</b>	<b>0,00</b>	<b>0,00</b>	-	-	-

**COMPOSIZIONE DELL' ACCANTONAMENTO AL FONDO CREDITI DI DUBBIA ESIGIBILITA'\* E AL FONDO SVALUTAZIONE CREDITI  
DEL 2019**

TIPOLOGIA	DENOMINAZIONE	RESIDUI ATTIVI FORMATISI NELL'ESERCIZIO 2019 (a)	RESIDUI ATTIVI DEGLI ESERCIZI PRECEDENTI (b)	TOTALI RESIDUI ATTIVI (c) = (a) + (b)	IMPORTO MINIMO DEL FONDO (d)	FONDO CREDITI DI DUBBIA ESIGIBILITA' (e)	% di accantonam. al fondo crediti dubbia esigib. (f) = (e) / (c)
3050000	Tipologia 500: Rimborsi e altre entrate correnti	2.097,97	348,63	2.446,60	-	393,12	16,07%
3000000	<b>TOTALE TITOLO 3</b>	<b>340.333,32</b>	<b>826.316,20</b>	<b>1.166.649,52</b>	<b>0,00</b>	<b>1.033.159,79</b>	
	<b>ENTRATE IN CONTO CAPITALE</b>						
4010000	Tipologia 100: Tributi in conto capitale	0,00	0,00	0,00	-	-	-
4020000	Tipologia 200: Contributi agli investimenti						
	Contributi agli investimenti da amministrazioni pubbliche	0,00	0,00	0,00	-	-	-
	Contributi agli investimenti da UE	0,00	0,00	0,00	-	-	-
	<b>Tipologia 200: Contributi agli investimenti al netto dei contributi da PA e UE</b>	<b>0,00</b>	<b>0,00</b>	<b>0,00</b>	<b>-</b>	<b>-</b>	<b>-</b>
4030000	Tipologia 300: Altri trasferimenti in conto capitale						
	Altri trasferimenti in conto capitale da amministrazioni pubbliche	0,00	0,00	0,00	-	-	-
	Altri trasferimenti in conto capitale da UE	0,00	0,00	0,00	-	-	-
	<b>Tipologia 300: Altri trasferimenti in conto capitale al netto dei contributi da PA e UE</b>	<b>0,00</b>	<b>0,00</b>	<b>0,00</b>	<b>-</b>	<b>-</b>	<b>-</b>
4040000	Tipologia 400: Entrate da alienazione di beni materiali e immateriali	0,00	0,00	0,00	-	-	-
4050000	Tipologia 500: Altre entrate in conto capitale	0,00	0,00	0,00	-	-	-
4000000	<b>TOTALE TITOLO 4</b>	<b>0,00</b>	<b>0,00</b>	<b>0,00</b>	<b>0,00</b>	<b>0,00</b>	
	<b>ENTRATE DA RIDUZIONE DI ATTIVITÀ FINANZIARIE</b>						
5010000	Tipologia 100: Alienazione di attività finanziarie Tipologia	0,00	0,00	0,00	-	-	-
5020000	200: Riscossione crediti di breve termine Tipologia 300:	0,00	0,00	0,00	-	-	-
5030000	Riscossione crediti di medio-lungo termine	0,00	0,00	0,00	-	-	-
5040000	Tipologia 400: Altre entrate per riduzione di attività finanziarie	0,00	0,00	0,00	-	-	-
5000000	<b>TOTALE TITOLO 5</b>	<b>0,00</b>	<b>0,00</b>	<b>0,00</b>	<b>0,00</b>	<b>0,00</b>	

**COMPOSIZIONE DELL' ACCANTONAMENTO AL FONDO CREDITI DI DUBBIA ESIGIBILITA\*\* E AL FONDO SVALUTAZIONE CREDITI  
DEL 2019**

TIPOLOGIA	DENOMINAZIONE	RESIDUI ATTIVI FORMATISI NELL'ESERCIZIO 2019 (a)	RESIDUI ATTIVI DEGLI ESERCIZI PRECEDENTI (b)	TOTALI RESIDUI ATTIVI (c) = (a) + (b)	IMPORTO MINIMO DEL FONDO (d)	FONDO CREDITI DI DUBBIA ESIGIBILITA' (e)	% di accantonam. al fondo crediti dubbia esigib. (f) = (e) / (c)
	<b>TOTALE GENERALE</b>	<b>1.387.929,85</b>	<b>1.578.506,02</b>	<b>2.966.435,87</b>	<b>0,00</b>	<b>2.144.688,08</b>	<b>72,30%</b>
	<b>DI CUI FONDO CREDITI DI DUBBIA ESIGIBILITA' IN C/CAPITALE</b>	<b>0,00</b>	<b>0,00</b>	<b>0,00</b>	<b>0,00</b>	<b>0,00</b>	<b>-</b>
	<b>DI CUI FONDO CREDITI DI DUBBIA ESIGIBILITA' DI PARTE CORRENTE (n)</b>	<b>1.387.929,85</b>	<b>1.578.506,02</b>	<b>2.966.435,87</b>	<b>0,00</b>	<b>2.144.688,08</b>	<b>72,30%</b>

COMPOSIZIONE FONDO SVALUTAZIONE CREDITI	TOTALE CREDITI	FONDO SVALUTAZIONE CREDITI
RESIDUI ATTIVI NEL CONTO DEL BILANCIO	(g) 2.966.435,87	(h) 2.144.688,08
CREDITI STRALCIATI DAL CONTO DEL BILANCIO	(i) 814.012,02	(l) 814.012,02
ACCERTAMENTI IMPUTATI AGLI ESERCIZI SUCCESSIVI A QUELLO CUI IL RENDICONTO SI RIFERISCE (m)	0,00	
<b>TOTALE</b>	2.966.435,87	2.144.688,08

\* Il fondo crediti di dubbia esigibilità è un accantonamento del risultato di amministrazione. Non richiedono l' accantonamento a tale fondo: a) i trasferimenti da altre Amministrazioni pubbliche e dall' Unione europea; b) i crediti assistiti da fidejussione; c) le entrate tributarie che, sulla base dei nuovi principi contabili, sono accertate per casa.

(e) Gli importi della colonna (e) non devono essere inferiori a quelli della colonna (d); se sono superiori le motivazioni della differenza sono indicate nella relazione al rendiconto. Il totale generale della colonna (f) corrisponde all'importo del fondo crediti di dubbia esigibilità accantonato nel risultato di amministrazione.

(g) Indicare il totale generale della colonna c).

(h) Indicare il totale generale della colonna e).

(i) Indicare l' importo complessivo dei crediti stralciati dal conto del bilancio nell' esercizio in corso e negli esercizi precedenti.

(l) Corrisponde all' importo della cella i).

(m) Trattasi solo degli accertamenti di entrate riguardanti i titoli 5, 6, 7.

(n) Comprende anche l' accantonamento riguardante i crediti del titolo 5.

**Calcolo morosità media ultimo quinquennio entrate di dubbia esigibilità - rendiconto della gestione anno 2019 (METODO ORDINARIO)**

n.	capitolo	descrizione	residui al 1° gennaio 2015	incassi conto residui 2015	residui al 1° gennaio 2016	incassi conto residui 2016	residui al 1° gennaio 2017	incassi conto residui 2017	residui al 1° gennaio 2018	incassi conto residui 2018	residui al 1° gennaio 2019	incassi conto residui 2019	% riscossione 2019 (MEDIA SEMPLICE)	% morosità media 2015/2019
1	11020/2	ACCERTAMENTI ICI	-	-	1.260,00	406,00	854,00	-	7.044,00	4.263,00	2.780,00	354,00	42,08%	57,92%
2	11030/3	ACCERTAMENTI IMU	-	-	107.124,00	11.308,00	110.088,00	12.892,19	218.774,99	126.146,19	312.012,39	119.124,71	36,03%	63,97%
3	12010/3	T.A.R.I COMUNALE SUI RIFIUTI	296.818,32	153.009,06	565.476,05	367.829,54	560.517,87	243.289,00	736.112,19	162.341,55	873.683,68	284.556,15	39,93%	60,07%
4	11040/3	ACCERTAMENTI T.A.S.I	-	-	3.818,00	-	4.489,00	349,74	8.344,26	3.703,81	20.174,26	7.506,28	31,39%	68,61%
5	31030/3	RIMBORSO NOTIFICHE DA AMMINISTRAZIONI PUBBLICHE	10.819,13	2.856,84	12.906,25	4.484,23	14.482,89	4.239,78	16.896,34	4.319,50	17.395,52	9.259,52	34,70%	65,30%
6	31180/5	PROVENTI MENSA SCUOLA DELL'INFANZIA	70.965,30	33.510,37	81.640,15	16.678,60	73.369,14	3.657,32	74.588,72	5.401,10	72.452,52	4.511,54	17,09%	82,91%
7	31240/1	PROVENTI DELL'ILLUMINAZIONE VOTIVA	5.169,00	4.345,50	25.756,59	22.669,51	26.706,20	26.502,60	9.331,30	9.580,48	36.806,11	36.049,17	95,55%	4,45%
8	31320/1	SANZIONI AMMINISTRATIVE VIOLAZIONE CODICE DELLA STRADA	6.838,75	6.838,75	266.648,40	54.581,37	751.888,14	41.553,96	1.132.229,42	63.465,40	1.289.539,62	74.919,56	7,00%	93,00%
9	31340/3	PROVENTI PER RIMBORSI DA FAMIGLIE PER RETTE MINORI IN COMUNITA'	5.337,00	2.337,00	5.350,00	4.350,00	2.400,00	2.200,00	400,00	200,00	2.650,00	50,00	56,62%	43,38%
10	31360/5	PROVENTI SERVIZIO PASTI	9.914,08	8.223,25	10.052,57	9.076,63	7.333,11	5.660,01	6.168,80	5.149,75	6.504,45	5.641,68	84,44%	15,56%
11	31360/8	RIMBORSO CONTRIBUTI DA PERSONE BISOGNOSE	9.112,83	3.888,29	5.224,54	287,50	1.100,00	-	1.500,00	-	1.550,00	50,00	22,86%	77,14%
12	32020/2	AFFITTI ALLOGGI EDILIZIA RESIDENZIALE PUBBLICA COMUNALE	9.548,64	2.158,01	13.968,20	5.601,76	12.032,76	1.804,14	21.238,73	10.072,28	18.544,41	9.979,37	39,31%	60,69%
13	32220/1	RIMBORSO SPESE CONDOMINIALI ALLOGGI COMUNALI EDILIZIA RESIDENZIALE PUBBLICA	2.598,58	2.375,06	4.177,52	3.565,56	2.627,13	1.887,82	4.067,25	3.319,62	3.152,69	2.804,06	83,93%	16,07%
<b>totali</b>			<b>427.121,63</b>	<b>219.542,13</b>	<b>1.103.402,27</b>	<b>500.838,70</b>	<b>1.567.888,24</b>	<b>344.036,56</b>	<b>2.236.696,00</b>	<b>397.962,68</b>	<b>2.657.245,65</b>	<b>554.806,04</b>	<b>25,24%</b>	<b>74,76%</b>



# Calcolo fondo crediti di dubbia esigibilità (FCDE) - rendiconto della gestione anno 2019 (METODO ORDINARIO)

entrate correnti di dubbia esigibilità							
n.	capitolo	descrizione	accertamenti aperti al 31/12/2019			% media morosità 2015/2019	quota da accantonare al FCDE al 31/12/2019
			residui	competenza	totale		
1	11020/2	ACCERTAMENTI ICI	1.572,00	-	1.572,00	57,92%	910,57
2	11030/3	ACCERTAMENTI IMU	123.207,68	531.084,55	654.292,23	63,97%	418.579,68
3	12010/3	T.A.R.I COMUNALE SUI RIFIUTI	616.314,16	482.597,98	1.098.912,14	60,07%	660.078,52
4	11040/3	ACCERTAMENTI T.A.S.I	12.667,98	33.914,00	46.581,98	68,61%	31.959,52
5	31030/3	RIMBORSO NOTIFICHE DA AMMINISTRAZIONI PUBBLICHE	8.136,00	1.999,96	10.135,96	65,30%	6.618,46
6	31180/5	PROVENTI MENSA SCUOLA DELL'INFANZIA	67.620,98	6.344,00	73.964,98	82,91%	61.322,28
7	31240/1	PROVENTI DELL'ILLUMINAZIONE VOTIVA	-	31.276,88	31.276,88	4,45%	1.393,09
8	31320/1	SANZIONI AMMINISTRATIVE VIOLAZIONE CODICE DELLA STRADA	736.682,78	283.587,11	1.020.269,89	93,00%	948.833,55
9	31340/3	PROVENTI PER RIMBORSI DA FAMIGLIE PER RETTE MINORI IN COMUNITA'	2.600,00	3.167,87	5.767,87	43,38%	2.502,02
10	31360/5	PROVENTI SERVIZIO PASTI	862,77	6.036,96	6.899,73	15,56%	1.073,92
11	31360/8	RIMBORSO CONTRIBUTI DA PERSONE BISOGNOSE	1.500,00	845,00	2.345,00	77,14%	1.808,99
12	32020/2	AFFITTI ALLOGGI EDILIZIA RESIDENZIALE PUBBLICA COMUNALE	8.565,04	6.618,37	15.183,41	60,69%	9.214,36
13	32220/1	RIMBORSO SPESE CONDOMINIALI ALLOGGI COMUNALI EDILIZIA RESIDENZIALE PUBBLICA	348,63	2.097,97	2.446,60	16,07%	393,13
<b>totali</b>			<b>1.580.078,02</b>	<b>1.389.570,65</b>	<b>2.969.648,67</b>	<b>74,76%</b>	<b>2.144.688,08</b>

## Composizione FCDE di parte corrente al 31 dicembre 2019 (METODO ORDINARIO)

n.	capitolo	descrizione	FCDE al 31/12/2018	FCDE asestato 2019	Totale accantonato al FCDE al 31/12/2019	FCDE al 31/12/2019	variazione rendiconto 2019	ricalcolo quota FCDE 2019
1	11020/2	Accertamenti ICI	1.362,68		1.362,68	910,57	- 452,11	- 452,11
2	11030/3	Accertamenti IMU	204.417,59	95.208,69	299.626,28	418.579,68	118.953,40	214.162,09
3	12010/3	TARI comunale sui rifiuti	407.557,16	113.728,13	521.285,29	660.078,52	138.793,23	252.521,36
4	11040/3	Accertamenti TASI	15.263,08	9.633,73	24.896,81	31.959,52	7.062,71	16.696,44
5	31030/3	Rimborso notifiche da p.a	11.908,15		11.908,15	6.618,46	- 5.289,69	- 5.289,69
6	31180/5	Proventi mensa scuola infanzia	52.796,15		52.796,15	61.322,28	8.526,13	8.526,13
7	31240/1	Proventi da illuminazione votiva	1.981,78		1.981,78	1.393,09	- 588,69	- 588,69
8	31320/1	Sanzioni amministrative Cds	1.190.063,42	212.386,45	1.402.449,87	948.833,55	- 453.616,32	- 241.229,87
9	31340/3	Rimborsi rette minori in comunità	682,20		682,20	2.502,02	1.819,82	1.819,82
10	31360/5	Proventi servizio pasti domicilio	891,02		891,02	1.073,92	182,90	182,90
11	31360/8	Rimborsi contributi bisognosi	1.249,64		1.249,64	1.808,99	559,35	559,35
12	32020/2	Affitti alloggi Erp	12.183,57		12.183,57	9.214,36	- 2.969,21	- 2.969,21
13	32220/1	Spese condominiali alloggi Erp	573,70		573,70	393,13	- 180,57	- 180,57
<b>Totale</b>			<b>1.900.930,14</b>	<b>430.957,00</b>	<b>2.331.887,14</b>	<b>2.144.688,08</b>	<b>- 187.199,06</b>	<b>243.757,94</b>

## VERIFICA EQUILIBRI

EQUILIBRIO ECONOMICO-FINANZIARIO		COMPETENZA Accert./Impegn. 2019
A) Fondo pluriennale vincolato per spese correnti iscritto in entrata	(+)	239.753,48
AA) Recupero disavanzo di amministrazione esercizio precedente	(-)	0,00
B) Entrate Titoli 1.00 - 2.00 - 3.00	(+)	13.444.172,53
<i>di cui per estinzione anticipata di prestiti</i>		0,00
C) Entrate Titolo 4.02.06 - Contributi agli investimenti direttamente destinati al rimborso dei prestiti da amministrazioni pubbliche	(+)	0,00
D) Spese Titolo 1.00 - Spese correnti	(-)	12.280.273,29
D1) Fondo pluriennale vincolato di parte corrente (di spesa)	(-)	283.880,82
E) Spese Titolo 2.04 - Altri trasferimenti in conto capitale	(-)	0,00
E1) Fondo pluriennale vincolato di spesa - titolo 2.04 Altri trasferimenti in conto capitale	(-)	0,00
F1) Spese Titolo 4.00 - Quote di capitale amm.to dei mutui e prestiti obbligazionari	(-)	400.389,94
<i>di cui per estinzione anticipata di prestiti</i>		0,00
F2) Fondo anticipazioni di liquidità	(-)	0,00
<b>G) Somma finale (G=A-AA+B+C-D-D1-E-E1-F1-F2)</b>		<b>719.381,96</b>
<b>ALTRE POSTE DIFFERENZIALI, PER ECCEZIONI PREVISTE DA NORME DI LEGGE E DA PRINCIPI CONTABILI, CHE HANNO EFFETTO SULL'EQUILIBRIO EX ARTICOLO 162, COMMA 6, DEL TESTO UNICO DELLE LEGGI SULL'ORDINAMENTO DEGLI ENTI LOCALI</b>		
H) Utilizzo avanzo di amministrazione per spese correnti (2)	(+)	123.114,98
<i>di cui per estinzione anticipata di prestiti</i>		0,00
I) Entrate di parte capitale destinate a spese correnti in base a specifiche disposizioni di legge o dei principi contabili	(+)	575.000,00
<i>di cui per estinzione anticipata di prestiti</i>		0,00
L) Entrate di parte corrente destinate a spese di investimento in base a specifiche disposizioni di legge o dei principi contabili	(-)	0,00
M) Entrate da accensione di prestiti destinate a estinzione anticipata dei prestiti	(+)	0,00
<b>O1) RISULTATO DI COMPETENZA DI PARTE CORRENTE (O1=G+H+I+L+M)</b>		<b>1.417.496,94</b>
- Risorse accantonate di parte corrente stanziare nel bilancio dell'esercizio 2019	(-)	263.852,94
- Risorse vincolate di parte corrente nel bilancio	(-)	107.681,60
<b>O2) EQUILIBRIO DI BILANCIO DI PARTE CORRENTE</b>		<b>1.045.962,40</b>
- Variazione accantonamenti di parte corrente effettuata in sede di rendiconto (+)/(-)	(-)	-26.569,43
<b>O3) EQUILIBRIO COMPLESSIVO DI PARTE CORRENTE</b>		<b>1.072.531,83</b>
P) Utilizzo avanzo di amministrazione per spese di investimento (2)	(+)	2.352.815,00
Q) Fondo pluriennale vincolato per spese in conto capitale iscritto in entrata	(+)	2.108.447,93
R) Entrate Titoli 4.00-5.00-6.00	(+)	3.146.144,70
C) Entrate Titolo 4.02.06 - Contributi agli investimenti direttamente destinati al rimborso dei prestiti da amministrazioni pubbliche	(-)	0,00
I) Entrate di parte capitale destinate a spese correnti in base a specifiche disposizioni di legge o dei principi contabili	(-)	575.000,00
S1) Entrate Titolo 5.02 per Riscossione crediti di breve termine	(-)	0,00
S2) Entrate Titolo 5.03 per Riscossione crediti di medio-lungo termine	(-)	605.000,00
T) Entrate Titolo 5.04 relative a Altre entrate per riduzioni di attività finanziaria	(-)	0,00
L) Entrate di parte corrente destinate a spese di investimento in base a specifiche disposizioni di legge o dei principi contabili	(+)	0,00
M) Entrate da accensione di prestiti destinate a estinzione anticipata dei prestiti	(-)	0,00
U) Spese Titolo 2.00 - Spese in conto capitale	(-)	3.904.293,17
U1) Fondo pluriennale vincolato in c/capitale (di spesa)	(-)	2.001.657,33
V) Spese Titolo 3.01 per Acquisizioni di attività finanziarie	(-)	25.122,04
E) Spese Titolo 2.04 - Altri trasferimenti in conto capitale	(+)	0,00
<b>Z1) RISULTATO DI COMPETENZA IN C/CAPITALE (Z1=P+Q+R-C-I-S1-S2-T+L-M-U-U1-V+E)</b>		<b>496.335,09</b>

## VERIFICA EQUILIBRI

EQUILIBRIO ECONOMICO-FINANZIARIO		COMPETENZA Accert./Impegn. 2019
- Risorse accantonate in c/capitale stanziare nel bilancio dell'esercizio 2019	(-)	96.150,00
- Risorse vincolate in c/capitale nel bilancio	(-)	59.361,39
<b>Z2) EQUILIBRIO DI BILANCIO IN C/CAPITALE</b>		<b>340.823,70</b>
- Variazione accantonamenti in c/capitale effettuata in sede di rendiconto(+)/(-)	(-)	0,00
<b>Z3) EQUILIBRIO COMPLESSIVO IN CAPITALE</b>		<b>340.823,70</b>
S1) Entrate Titolo 5.02 per Riscossione crediti di breve termine	(+)	0,00
S2) Entrate Titolo 5.03 per Riscossione crediti di medio-lungo termine	(+)	605.000,00
T) Entrate Titolo 5.04 relative a Altre entrate per riduzioni di attività finanziaria	(+)	0,00
X1) Spese Titolo 3.02 per Concessione crediti di breve termine	(-)	0,00
X2) Spese Titolo 3.03 per Concessione crediti di medio-lungo termine	(-)	605.000,00
Y) Spese Titolo 3.04 per Altre spese per acquisizioni di attività finanziarie	(-)	0,00
<b>W1) RISULTATO DI COMPETENZA (W1=O1+Z1+S1+S2+T-X1-X2-Y)</b>		<b>1.913.832,03</b>
- Risorse accantonate stanziare nel bilancio dell'esercizio 2019	(-)	360.002,94
- Risorse vincolate nel bilancio	(-)	167.042,99
<b>W2) EQUILIBRIO DI BILANCIO</b>		<b>1.386.786,10</b>
- Variazione accantonamenti effettuata in sede di rendiconto(+)/(-)	(-)	-26.569,43
<b>W3) EQUILIBRIO COMPLESSIVO</b>		<b>1.413.355,53</b>
<b>Saldo corrente ai fini della copertura degli investimenti pluriennali:</b>		
O1) Risultato di competenza di parte corrente	(+)	1.417.496,94
Utilizzo risultato di amministrazione per il finanziamento di spese correnti (H)	(-)	123.114,98
Entrate non ricorrenti che non hanno dato copertura a impegni	(-)	418.479,54
- Risorse accantonate di parte corrente stanziare nel bilancio dell'esercizio 2019 (1)	(-)	263.852,94
- Variazione accantonamenti di parte corrente effettuata in sede di rendiconto (+)/(-)(2)	(-)	-26.569,43
- Risorse vincolate di parte corrente nel bilancio (3)	(-)	107.681,60
<b>Equilibrio di parte corrente ai fini della copertura degli investimenti pluriennali.</b>		<b>530.937,31</b>

A) Indicare l'importo iscritto in entrata del conto del bilancio alla corrispondente voce riguardante il fondo pluriennale vincolato.

C) Si tratta delle entrate in conto capitale relative ai soli contributi agli investimenti destinati al rimborso prestiti corrispondenti alla voce del piano dei conti finanziario con codifica E.4.02.06.00.000.

D1) Indicare l'importo complessivo delle voci relative al corrispondente fondo pluriennale vincolato risultante in spesa del conto del bilancio

E) Si tratta delle spese del titolo 2 per trasferimenti in conto capitale corrispondenti alla voce del piano dei conti finanziario con codifica U.2.04.00.00.000.

Q) Indicare l'importo iscritto in entrata del conto del bilancio alla corrispondente voce riguardante il fondo pluriennale vincolato.

S1) Si tratta delle entrate del titolo 5 limitatamente alle riscossione crediti di breve termine corrispondenti alla voce del piano dei conti finanziario con codifica E.5.02.00.00.000.

S2) Si tratta delle entrate del titolo 5 limitatamente alle riscossione crediti di medio-lungo termine corrispondenti alla voce del piano dei conti finanziario con codifica E.5.03.00.00.000.

T) Si tratta delle entrate del titolo 5 limitatamente alle altre entrate per riduzione di attività finanziarie corrispondenti alla voce del piano dei conti finanziario con codifica E.5.04.00.00.000.

U1) Indicare l'importo complessivo delle voci relative al corrispondente fondo pluriennale vincolato risultante in spesa del conto del bilancio

X1) Si tratta delle spese del titolo 3 limitatamente alle concessione crediti di breve termine corrispondenti alla voce del piano dei conti finanziario con codifica U.3.02.00.00.000.

X2) Si tratta delle spese del titolo 3 limitatamente alle concessione crediti di medio-lungo termine corrispondenti alla voce del piano dei conti finanziario con codifica U.3.03.00.00.000.

Y) Si tratta delle spese del titolo 3 limitatamente alle altre spese per incremento di attività finanziarie corrispondenti alla voce del piano dei conti finanziario con codifica U.3.04.00.00.000.

(1) Inserire la quota corrente del totale della colonna c) dell'allegato a/1 "Elenco analitico delle risorse accantonate nel risultato di amministrazione".

(2) Inserire la quota corrente del I totale della colonna d) dell'allegato a/1 "Elenco analitico delle risorse accantonate nel risultato di amministrazione" al netto dell'accantonamento al Fondo anticipazioni di liquidità, già considerato ai fini della determinazione.

(3) Inserire l'importo della quota corrente della prima colonna della riga m) dell'allegato a/2 "Elenco analitico delle risorse vincolate nel risultato di amministrazione".

## EQUILIBRIO DI CASSA 2019

cassa	Previsioni definitive cassa	residui	competenza	totale
<b>fondo di cassa iniziale</b>	<b>6.078.306,74</b>			<b>6.078.306,74</b>
entrate titolo 1°	7.506.451,82	1.179.620,06	7.125.139,84	8.304.759,90
entrate titolo 2°	971.357,46	172.543,01	409.202,39	581.745,40
entrate titolo 3°	6.476.517,87	794.326,90	3.233.576,09	4.027.902,99
entrate di parte capitale destinate a spese correnti	575.000,00		575.000,00	575.000,00
entrate di parte corrente destinate a spese di investimento	-	-	-	-
<b>totale</b>	<b>15.529.327,15</b>	<b>2.146.489,97</b>	<b>11.342.918,32</b>	<b>13.489.408,29</b>
spese titolo 1°	14.787.278,78	1.888.676,47	10.325.125,92	12.213.802,39
spese titolo 4°	400.413,98		400.389,94	400.389,94
<b>totale</b>		<b>1.888.676,47</b>	<b>10.725.515,86</b>	<b>12.614.192,33</b>
<b>differenza di parte corrente</b>	<b>15.529.327,15</b>	<b>257.813,50</b>	<b>617.402,46</b>	<b>875.215,96</b>
entrate titolo 4°	3.271.554,25	140.395,79	1.688.022,70	1.828.418,49
entrate titolo 5°	605.000,00	-	605.000,00	605.000,00
entrate titolo 6°	701.123,00	72.091,60		72.091,60
entrate di parte capitale destinate a spese correnti	- 575.000,00	-	- 575.000,00	- 575.000,00
entrate di parte corrente destinate a spese di investimento	-			-
<b>totale</b>	<b>5.152.677,25</b>	<b>212.487,39</b>	<b>2.868.022,70</b>	<b>1.930.510,09</b>
spese titolo 2°	5.272.890,20	520.383,57	2.325.500,59	2.845.884,16
spese titolo 3°	631.750,00	-	630.122,04	630.122,04
<b>totale</b>	<b>5.904.640,20</b>	<b>520.383,57</b>	<b>2.955.622,63</b>	<b>3.476.006,20</b>
<b>differenza di parte capitale</b>	<b>- 751.962,95</b>	<b>- 307.896,18</b>	<b>- 87.599,93</b>	<b>- 1.545.496,11</b>
entrate titolo 7°	100.000,00	-	-	-
spese titolo 5°	100.000,00	-	-	-
entrate titolo 9°	3.315.001,00	21.833,13	2.346.216,91	2.368.050,04
spese titolo 7°	3.445.854,65	372.677,98	2.027.657,51	2.400.335,49
<b>totale</b>	<b>- 130.853,65</b>	<b>- 350.844,85</b>	<b>318.559,40</b>	<b>- 32.285,45</b>
<b>fondo di cassa finale</b>	<b>20.724.817,29</b>	<b>- 400.927,53</b>	<b>848.361,93</b>	<b>5.375.741,14</b>

cassa	previsioni definitive cassa	residui	competenza	totale
fondo di cassa iniziale	6.078.306,74			6.078.306,74
riscossioni	22.947.005,40	2.380.810,49	15.407.157,93	17.787.968,42
pagamenti	24.638.187,61	2.781.738,02	15.708.796,00	18.490.534,02
<b>saldo</b>	<b>4.387.124,53</b>	<b>- 400.927,53</b>	<b>- 301.638,07</b>	<b>5.375.741,14</b>

## Città di Rovato (BS)

### Consistenza cassa vincolata al 31 dicembre 2019

<b>Consistenza cassa vincolata</b>	<b>+/-</b>	<b>Importi</b>
Consistenza di cassa effettiva all'1.1.2019	+	146.979,73
Somme utilizzate in termini di cassa all'1.1.2019	-	-
Fondi vincolati all'1.1.2019	=	146.979,73
Incrementi per nuovi accrediti vincolati	+	230.005,56
Decrementi per pagamenti vincolati	-	180.338,48
Fondi vincolati al 31.12.2019	=	196.646,81
Somme utilizzate in termini di cassa al 31.12.2019	-	-
<b>Consistenza di cassa effettiva al 31.12.2019</b>	<b>=</b>	<b>196.646,81</b>

**CONTO DEL BILANCIO 2019 - GESTIONE DELLE SPESE**  
**UTILIZZO DI CONTRIBUTI E TRASFERIMENTI DA PARTE DI ORGANISMI COMUNITARI E INTERNAZIONALI**

MISSIONE PROGRAMMA TITOLO	DENOMINAZIONE	RESIDUI PASSIVI AL 1/1/2019 (RS)		PAGAMENTI IN C/RESIDUI (PR)		RIACCERTAMENTO RESIDUI (R) (1)		ECONOMIE DI COMPETENZA (ECP=CP- I-FPV)	RESIDUI PASSIVI DA ESERCIZI PRECEDENTI (EP=RS-PR+R)	
		PREVISIONI DEFINITIVE DI COMPETENZA (CP)		PAGAMENTI IN C/COMPETENZA (PC)		IMPEGNI (I) (2)			RESIDUI PASSIVI DA ESERCIZIO DI COMPETENZA (EC=I-PC)	
		PREVISIONI DEFINITIVE DI CASSA (CS)		TOTALE PAGAMENTI (TP=PR+PC)		FONDO PLURIENNALE VINCOLATO (FPV) (3)			TOTALE RESIDUI PASSIVI DA RIPORTARE (TR=EP+EC)	
<b>MISSIONE</b>										
<b>Programma</b>										
		RS	0,00	PR	0,00	R	0,00		EP	0,00
		CP	0,00	PC	0,00	I	0,00	ECP	0,00	EC
		CS	0,00	TP	0,00	FPV	0,00		TR	0,00
<b>Totale Programma</b>										
		RS	0,00	PR	0,00	R	0,00		EP	0,00
		CP	0,00	PC	0,00	I	0,00	ECP	0,00	EC
		CS	0,00	TP	0,00	FPV	0,00		TR	0,00
<b>TOTALE MISSIONE</b>										
		RS	0,00	PR	0,00	R	0,00		EP	0,00
		CP	0,00	PC	0,00	I	0,00	ECP	0,00	EC
		CS	0,00	TP	0,00	FPV	0,00		TR	0,00
<b>TOTALE MISSIONI</b>		<b>RS</b>	<b>0,00</b>	<b>PR</b>	<b>0,00</b>	<b>R</b>	<b>0,00</b>		<b>EP</b>	<b>0,00</b>
		<b>CP</b>	<b>0,00</b>	<b>PC</b>	<b>0,00</b>	<b>I</b>	<b>0,00</b>	<b>ECP</b>	<b>0,00</b>	<b>EC</b>
		<b>CS</b>	<b>0,00</b>	<b>TP</b>	<b>0,00</b>	<b>FPV</b>	<b>0,00</b>		<b>TR</b>	<b>0,00</b>

(1) Indicare l'ammontare complessivo derivante dal riaccertamento dei residui (l'importo dei debiti definitivamente cancellati dalle scritture). Non riguarda il riaccertamento di impegni di competenza dell'esercizio cui si riferisce il rendiconto. In sede di riaccertamento dei residui non può essere effettuata una rettifica in aumento dei residui passivi se non nei casi espressamente consentiti (Principio contabile applicato della contabilità finanziaria 9.1 di cui all'Allegato n. 4-2). Le rettifiche in aumento sono indicate con il segno "+", le rettifiche in riduzione sono indicate con il segno "-".

(2) Indicare gli impegni imputati contabilmente all'esercizio cui il rendiconto si riferisce al netto dei debiti che, in occasione del riaccertamento ordinario dei residui effettuato ai sensi dell'articolo 3, comma 4, risultassero non esigibili e reimputati agli esercizi in cui le obbligazioni risultano esigibili.

(3) Indicare l'importo corrispondente agli impegni imputati agli esercizi successivi finanziati con il fondo pluriennale vincolato.

**CONTO DEL BILANCIO 2019 - GESTIONE DELLE SPESE  
FUNZIONI DELEGATE DALLE REGIONI**

MISSIONE PROGRAMMA TITOLO	DENOMINAZIONE	RESIDUI PASSIVI AL 1/1/2019 (RS)		PAGAMENTI IN C/RESIDUI (PR)		RIACCERTAMENTO RESIDUI (R) (1)		ECONOMIE DI COMPETENZA (ECP=CP- I-FPV)	RESIDUI PASSIVI DA ESERCIZI PRECEDENTI (EP=RS-PR+R)		
		PREVISIONI DEFINITIVE DI COMPETENZA (CP)		PAGAMENTI IN C/COMPETENZA (PC)		IMPEGNI (I) (2)			RESIDUI PASSIVI DA ESERCIZIO DI COMPETENZA (EC=I-PC)		
		PREVISIONI DEFINITIVE DI CASSA (CS)		TOTALE PAGAMENTI (TP=PR+PC)		FONDO PLURIENNALE VINCOLATO (FPV) (3)			TOTALE RESIDUI PASSIVI DA RIPORTARE (TR=EP+EC)		
<b>MISSIONE</b>											
<b>Programma</b>											
		RS	0,00	PR	0,00	R	0,00		EP	0,00	
		CP	0,00	PC	0,00	I	0,00	ECP	0,00	EC	0,00
		CS	0,00	TP	0,00	FPV	0,00			TR	0,00
<b>Totale Programma</b>											
		RS	0,00	PR	0,00	R	0,00		EP	0,00	
		CP	0,00	PC	0,00	I	0,00	ECP	0,00	EC	0,00
		CS	0,00	TP	0,00	FPV	0,00			TR	0,00
<b>TOTALE MISSIONE</b>											
		RS	0,00	PR	0,00	R	0,00		EP	0,00	
		CP	0,00	PC	0,00	I	0,00	ECP	0,00	EC	0,00
		CS	0,00	TP	0,00	FPV	0,00			TR	0,00
<b>TOTALE MISSIONI</b>		<b>RS</b>	<b>0,00</b>	<b>PR</b>	<b>0,00</b>	<b>R</b>	<b>0,00</b>		<b>EP</b>	<b>0,00</b>	
		<b>CP</b>	<b>0,00</b>	<b>PC</b>	<b>0,00</b>	<b>I</b>	<b>0,00</b>	<b>ECP</b>	<b>0,00</b>	<b>EC</b>	<b>0,00</b>
		<b>CS</b>	<b>0,00</b>	<b>TP</b>	<b>0,00</b>	<b>FPV</b>	<b>0,00</b>		<b>TR</b>	<b>0,00</b>	

(1) Indicare l'ammontare complessivo derivante dal riaccertamento dei residui (l'importo dei debiti definitivamente cancellati dalle scritture). Non riguarda il riaccertamento di impegni di competenza dell'esercizio cui si riferisce il rendiconto. In sede di riaccertamento dei residui non può essere effettuata una rettifica in aumento dei residui passivi se non nei casi espressamente consentiti (Principio contabile applicato della contabilità finanziaria 9.1 di cui all'Allegato n. 4-2). Le rettifiche in aumento sono indicate con il segno "+", le rettifiche in riduzione sono indicate con il segno "-".

(2) Indicare gli impegni imputati contabilmente all'esercizio cui il rendiconto si riferisce al netto dei debiti che, in occasione del riaccertamento ordinario dei residui effettuato ai sensi dell'articolo 3, comma 4, risultassero non esigibili e reimputati agli esercizi in cui le obbligazioni risultano esigibili.

(3) Indicare l'importo corrispondente agli impegni imputati agli esercizi successivi finanziati con il fondo pluriennale vincolato.



## DESTINAZIONE PROVENTI TASI - Rendiconto 2019

<i>capitolo</i>	<i>Entrate</i>	<i>Assestato 2019</i>	<i>Rendiconto 2019</i>
11040/1	T.a.s.i	<b>450.000,00</b>	<b>464.019,88</b>
11040/3	Accertamenti T.a.s.i	<b>30.000,00</b>	<b>40.411,44</b>
	TOTALE	<b>480.000,00</b>	<b>504.431,32</b>

<i>capitolo</i>	<i>Spese</i>	<i>Assestato 2019</i>	<i>Rendiconto 2019</i>
18231/3	Canone gestione energia elettrica pubblica	345.360,00	345.360,00
13110/1	Stipendi personale polizia locale	117.640,00	117.640,00
19631/2	Energia elettrica parchi e giardini	9.000,00	6.125,57
19631/3	Fornitura acqua parchi e giardini	8.000,00	8.000,00
	TOTALE	<b>480.000,00</b>	<b>477.125,57</b>

<b>avanzo vincolato c/competenza 2019</b>	<b>27.305,75</b>
---	------------------

## DESTINAZIONE PROVENTI PARCOMETRI - RENDICONTO ANNO 2019

(art. 7 comma 7 del D.Lgs 285/1992)

<b>capitolo</b>	<b>Entrate</b>	<b>Assestato 2019</b>	<b>Rendiconto 2019</b>
31300/1	proventi dei parcheggi pubblici	<b>173.000,00</b>	<b>181.613,83</b>

<b>capitolo</b>	<b>Spese</b>	<b>Assestato 2019</b>	<b>Rendiconto 2019</b>
18131/2	energia elettrica parcheggi	1.500,00	1.500,00
13110/1	stipendi vigili (gestione amministrativa parcometri)	2.500,00	2.500,00
18135/1	spese manutenzione parcometri	5.500,00	3.037,31
18132/1	rimozione neve dall'abitato	60.000,00	36.003,66
18231/3	Canone gestione energia elettrica pubblica	103.500,00	103.500,00
	<b>TOTALE</b>	<b>173.000,00</b>	<b>146.540,97</b>

<b>avanzo vincolato c/competenza 2018</b>	<b>35.072,86</b>
---	------------------

**DESTINAZIONE ONERI URBANIZZAZIONE ALLA PARTE CORRENTE - Rendiconto Anno 2019**

<i>capitolo</i>	<i>Entrate</i>	<i>Assestato 2019</i>	<i>Rendiconto 2019</i>
45010/2	CONTRIBUTI PERMESSI DI COSTRUIRE FINANZIANTI LA SPESA CORRENTE	<b>575.000,00</b>	<b>575.000,00</b>

<i>capitolo</i>	<i>Spese</i>	<i>Assestato 2019</i>	<i>Rendiconto 2019</i>
11510/1	stipendi personale ufficio manutenzioni	150.523,31	148.689,13
11510/2	oneri previdenziali personale ufficio manutenzioni	47.400,00	47.254,30
11510/3	assegni familiari personale ufficio manutenzioni	5.670,00	5.614,08
11510/4	straordinario personale ufficio manutenzioni	5.700,00	5.700,00
11510/5	indennità varie personale ufficio manutenzioni	6.600,00	4.950,60
11510/6	fondi particolari responsabilità personale ufficio manutenzioni	1.200,00	1.035,20
11520/1	forniture manutenzioni ordinarie del patrimonio	18.000,00	15.946,32
11530/1	manutenzione ordinaria degli immobili comunali	123.572,00	114.748,68
11530/4	manutenzione mezzi vari	4.400,00	2.398,34
11532/1	incarichi professionali a tecnici (progettazione)	16.766,00	-
11610/1	stipendi personale ufficio tecnico	65.000,00	64.814,94
11610/2	oneri stipendi personale ufficio tecnico	19.834,00	19.834,00
19630/1	manutenzione ordinaria parchi e giardini	80.000,00	75.119,02
20510/1	stipendi personale cimiteri comunali	22.650,00	22.432,76
20510/2	oneri stipendi personale cimiteri comunali	6.050,00	5.978,76
20510/4	oneri stipendi personale cimiteri comunali	300,00	300,00
20510/5	indennità turno, rischio e varie personale cimiteri comunali	330,00	330,00
20510/6	progetti e produttività personale cimiteri comunali	1.004,69	47,18
<b>TOTALE</b>		<b>575.000,00</b>	<b>535.193,31</b>

**avanzo vincolato c/competenza 2019      39.806,69**

**QUADRO DI DESTINAZIONE DEI PROVENTI DELLE VIOLAZIONI AL CODICE DELLA STRADA - RENDICONTO ANNO 2019**

PIANO FINANZ.	CAP.	DESCRIZIONE CAPITOLO	DESCRIZIONE TIPOLOGIA PROVENTI	Rendiconto 2019	QUOTA % PROVENTI DI SPETTANZA DEL COMUNE	A	B	C	TOTALE PROVENTI CON VINCOLO DI DESTINAZIONE
						PROVENTI ASSOGGETTATI A VINCOLO DESTINAZIONE ART. 142 COMMA 12 BIS D.LGS. 285/1992	PROVENTI ASSOGGETTATI A VINCOLO DESTINAZIONE ART. 142 COMMA 12 TER D.LGS. 285/1992	PROVENTI ASSOGGETTATI A VINCOLO DESTINAZIONE ART. 208 COMMA 4 D.LGS. 285/1992	
			Proventi per violazioni al codice della strada per il superamento dei limiti massimi di velocità su strade non comunali e non in concessione	-	50%	-	-	-	-
3.02.02.01.001	31320/4	SANZIONI AMMINISTRATIVE PER ECCESSO DI VELOCITÀ (ART. 142 CDS)	Proventi per violazioni al codice della strada per il superamento dei limiti massimi di velocità su strade comunali	-	100%	-	-	-	-
3.02.02.01.001	31320/10-12	SANZIONI VIOLAZIONE CODICE DELLA STRADA DA FAMIGLIE - SANZIONI VIOLAZIONE CODICE DELLA STRADA DA IMPRESE	Proventi per violazioni al codice della strada diverse dal superamento dei limiti massimi di velocità	562.591,47	INSERITO ANCHE CAP. 31320/1 RUOLO				
			RESTITUZIONE SANZIONI CDS (CAP.S 13150/1)	- 590,60					
			Fondo svalutazione crediti per violazioni codice della strada	- 212.386,45	PRESO DA BIL. 2019				
			Proventi per violazioni al codice della strada diverse dal superamento dei limiti massimi di velocità DA ASSOGGETTARE A RIPARTO	349.614,42	100%	-	-	174.807,21	174.807,21
<b>Totali</b>						-	-	<b>174.807,21</b>	<b>174.807,21</b>

PIANO FINANZIARIO	CAP.	DESCRIZIONE	VINCOLO DI DESTINAZIONE	RIFERIMENTI DI LEGGE	% PREVISTA DALLA LEGGE	QUOTA CORRISPONDENTE % DI LEGGE	rendiconto 2017	% EFFETTIVA DI DESTINAZIONE	CONTROLLO	
			Trasferimento quota sanzioni al CDS per il superamento dei limiti di velocità all'Ente proprietario della strada non comunale e non in concessione	art. 142 comma 12-bis D.Lgs. 285/92	100% DI A	-	-	100,00%	VINCOLO RISPETTATO	
1.03.02.09.008	18130/2	MANUTENZIONE ORDINARIA STRADE COMUNALI	Realizzazione di interventi di manutenzione e messa in sicurezza delle infrastrutture stradali, ivi comprese la segnaletica e le barriere, e dei relativi impianti, nonché potenziamento delle attività di controllo e di accertamento delle violazioni in materia di circolazione stradale, ivi comprese le spese relative al personale, nel rispetto della normativa vigente relativa al contenimento delle spese in materia di pubblico impiego e al patto di stabilità.	art. 142 comma 12-ter D.Lgs. 285/92	100% DI B	-		100,00%	VINCOLO RISPETTATO	
1.03.02.09.008	18133/1	SEGNALETICA ORIZZONTALE E SICUREZZA STRADALE	Interventi di sostituzione, di ammodernamento, di potenziamento, di messa a norma e di manutenzione della segnaletica delle strade di proprietà dell'ente.	art. 208 comma 4 lettera a) D.Lgs. 285/92	MINIMO 25% DI C	43.701,80	15.000,00	20,35%	VINCOLO NON RISPETTATO	
1.03.02.09.004	11510/1	STIPENDI UFFICIO MANUTENZIONI					15.576,69			
1.03.02.09.004	18130/2	MANUTENZIONE ORDINARIA STRADE					5.000,00			
1.03.02.09.006	13136/3	SERVIZIO POSTEL RISCOSSIONE SANZIONI	Potenziamento delle attività di controllo e di accertamento delle violazioni in materia di circolazione stradale, anche attraverso l'acquisto di automezzi, mezzi e attrezzature dei Corpi e dei servizi di polizia provinciale e di polizia municipale.	art. 208 comma 4 lettera b) D.Lgs. 285/92	MINIMO 25% DI C	43.701,80	9.385,00	51,14%	VINCOLO RISPETTATO	
1.01.02.01.002	13110/6	PREVIDENZA INTEGRATIVA AGENTI POLIZIA LOCALE					41.615,00			
1.03.02.99.999	13132/1	SPESE ESERCITAZIONI TIRO A SEGNO					1.882,00			
1.03.01.02.004	13120/1	VESTIARIO PERSONALE POLIZIA LOCALE					6.922,43			
1.03.02.07.008	13140/1	NOLEGGIO IMPIANTO RILEVAZIONE INFRAZIONI SEMAFORI STRADALI					29.585,00			
1.03.02.09.008	13130/2	MANUTENZIONE ATTREZZATURE D'UFFICIO POLIZIA LOCALE PER CONTROLLO SICUREZZA TERRITORIO	Altre finalità connesse al miglioramento della sicurezza stradale, relative alla manutenzione delle strade di proprietà dell'ente, all'installazione, all'ammodernamento, al potenziamento, alla messa a norma e alla manutenzione delle barriere e alla sistemazione del manto stradale delle medesime strade, alla redazione dei piani urbani del traffico e piani del traffico per la viabilità extraurbana, a interventi per la sicurezza stradale a tutela degli utenti deboli, quali bambini, anziani, disabili, pedoni e ciclisti, allo svolgimento, da parte degli organi di polizia locale, nelle scuole di ogni ordine e grado, di corsi didattici finalizzati all'educazione stradale, a misure di assistenza e di previdenza per il personale e a interventi a favore della mobilità ciclistica.	art. 208 comma 4 lettera c) D.Lgs. 285/92	MASSIMO 50% DI C	87.403,61	13.360,09	7,64%	VINCOLO RISPETTATO	
<b>Totali</b>						-	-	<b>174.807,21</b>	<b>138.326,21</b>	VINCOLO NON RISPETTATO

AVANZO CDS C/COMPETENZA 2019 36.481,00

residui attivi eliminati rendiconto 2019 477.937,28

residui passivi eliminati rendiconto 2019 (cap. 13130/2 - manutenzione attrezzature sicurezza territorio) - 427,00

riduzione FCDE al 31/12/2019 a seguito eliminazione residui attivi sanzioni CDS - 453.616,32

sanzioni CDS da assoggettare a riparto 23.893,96

quota vincolata 50% (DISAVANZO CDS C/RESIDUI 2019) 11.946,98

AVANZO COMPLESSIVO CDS 2019 24.534,02

**RENDICONTO 2019 - DESTINAZIONE QUOTA DEL 5 PER MILLE IRPEF A SOSTEGNO DELLE ATTIVITA' SOCIALI SVOLTE DAL COMUNE  
DI RESIDENZA DEL CONTRIBUENTE ATTRIBUITA NELL'ANNO 2019 E RIFERITA ALL'ANNO DI IMPOSTA 2016  
(art. 12, decreto del Presidente del Consiglio dei Ministri 23 aprile 2010)**

<i>oggetto</i>	<i>capitolo entrata bilancio 2019</i>	<i>n. accertamento</i>	<i>quota pervenuta dallo Stato</i>	<i>reversale di incasso</i>
Contributo cinque per mille gettito IRPEF - Anno d'imposta 2016	21020/19	1223 del 2019	€ 2.029,62	3330 del 13/05/2019

<i>oggetto</i>	<i>capitolo spesa bilancio 2019</i>	<i>n. impegno</i>	<i>quota impegnata a bilancio e pagata</i>	<i>mandato di pagamento</i>
Contributi ad Asili Nido convenzionati con il Comune	20155/1	1185 del 2019	€ 2.221,09	3313 del 15/07/2019

**ELENCO CAPITOLI FINANZIATI CON AVANZO DI AMMINISTRAZIONE 2018 applicato al TITOLO 1°,  
2° e 4° del BILANCIO DI PREVISIONE 2019**

cap.	art.	descrizione	asestato	impegnato	Fpv	economie	fonte di finanziamento
31515	2	MANUTENZIONE STRAORDINARIA IMMOBILI ISTITUZIONALI	40.000,00	39.999,99		0,01	quota disponibile (una tantum)
31515	5	MANUTENZIONE STRAORDINARIA IMMOBILI SCOLASTICI	50.000,00	49.848,67		151,33	quota disponibile (una tantum)
31515	6	MANUTENZIONE STRAORDINARIA CIMITERI	78.546,10	78.546,10		-	quota per investimenti (trasferimento per urbanistica Comune di Castrezzato)
			21.453,90	21.453,90		-	quota per investimenti (quota diritti telefonia mobile)
			40.000,00	33.968,80	5.000,00	1.031,20	quota disponibile
31515	7	MANUTENZIONE STRAORDINARIA IMPIANTI SPORTIVI	95.000,00	95.000,00		-	quota disponibile
			35.597,04	35.597,04		-	quota per investimenti (quota monetizzazioni)
			44.402,96	44.402,96		0,00	quota disponibile (una tantum)
31515	9	RISTRUTTURAZIONE FACCIATA PALAZZO MUNICIPALE	70.000,00	-	69.400,00	600,00	quota disponibile
31515	17	DEMOLIZIONE EDIFICIO EX CINEMA CORSO	117.718,33	-	117.718,33	-	quota disponibile (una tantum)
			12.281,67	4.880,00	7.281,67	120,00	quota disponibile
31560	1	INCARICHI PROFESSIONALI PROGETTAZIONI	40.931,00	-	40.931,00	-	quota disponibile
			49.069,00	29.296,80	19.772,20	-	quota per investimenti (quota 10 % alienazioni)
31850	1	ACQUISTO ARREDI AD USO UFFICI	25.000,00	25.000,00		-	quota disponibile
33150	2	ACQUISTO VIDEOCAMERE PER P.L.	80.000,00	80.000,00		-	quota disponibile
			15.000,00	11.573,20		3.426,80	quota disponibile (una tantum)
33150	10	ACQUISTO PARCOMETRI	4.473,79	2.969,10		1.504,69	quota vincolata (quota parcometri)
			45.526,21	45.526,21		-	quota disponibile (una tantum)
34310	1	RIFACIMENTO FACCIATA EDIFICIO SCUOLA SECONDARIA 1° GRADO	60.000,00	29.224,00	30.500,00	276,00	quota disponibile
34470	4	CONTRIBUTO C/CAPITALE ROVATO CENTRO IMPIANTO CALORE	40.000,00	40.000,00		-	quota disponibile
34470	6	CONTRIBUTO C/CAPITALE PARROCCHIA SISTEMAZIONE MURO CINTA	20.000,00	20.000,00		-	quota vincolata (quota CDS)
34550	1	ARREDI SCOLASTICI	25.000,00	23.943,41		1.056,59	quota disponibile
35260	1	RIFACIMENTO MONUMENTO PARCHEGGIO SCUOLA SECONDARIA 1^ G.	20.000,00	19.902,52		97,48	quota disponibile
36210	2	MANUTENZIONE STRAORDINARIA PALAZZETTO (FIN. 50% FONDO PERDUTO)	37.500,00	37.483,99		16,01	quota disponibile
			11.282,73	-	11.282,73	-	quota per investimenti (quota alienazioni)
			44.172,71	-	44.172,71	-	quota per investimenti (quota permessi costruire)

38110	1	MANUTENZIONE STRAORDINARIA STRADE	24.557,53	-	24.557,53	-	quota per investimenti (quota diritti escavazione)
			3.576,99	-	3.576,99	-	quota per investimenti (quota diritti telefonia mobile)
			2.842,39	-	2.842,39	-	quota per investimenti (quota proventi depuratore)
			46.194,05	-	46.194,05	-	quota vincolata (quota minor gettito IMU)
			3.902,58	-	3.902,58	-	quota vincolata (quota TASI)
			147.692,06	52.008,24	95.683,82	-	quota vincolata (quota CDS)
			25.778,96	20.986,28		4.792,68	quota disponibile (una tantum)
38110	7	REALIZZAZIONE PONTE PEDONALE VIA FUSIA	70.000,00	-	70.000,00	-	quota disponibile
38110	9	MESSA IN SICUREZZA TANGENZIALI E COLLEGAMENTI FRAZIONI	170.000,00	-	170.000,00	-	quota vincolata (quota CDS)
38110	15	PAVIMENTAZIONE PARCHEGGIO ZONA MUNICIPIO	70.000,00	70.000,00		-	quota disponibile
38152	1	SEGNALETICA VERTICALE	20.000,00			20.000,00	quota disponibile
38210	1	REALIZZAZIONE IMPIANTI DI ILLUMINAZIONE PUBBLICA	150.000,00	16.000,00	134.000,00	-	quota disponibile
39110	2	ACQUISTO DI AREE	152.400,00	128.265,39		24.134,61	quota disponibile
39350	2	ACQUISTO AUTOMEZZI PER PROTEZIONE CIVILE	10.000,00	9.313,24		686,76	quota disponibile
39401	4	OPERE INTUBAMENTO FOSSI	125.915,00	-	99.500,00	26.415,00	quota disponibile
39610	1	MANUTENZIONE STRAORDINARIA VERDE	150.000,00	149.990,08		9,92	quota disponibile
39650	3	ACQUISTO ATTREZZATURE PER PARCHI	35.000,00	34.612,74		387,26	quota disponibile
40100	1	ACQUISTO AZIONI PARTECIPATA COGEME	22.000,00	20.380,44		1.619,56	quota disponibile
			<b>2.352.815,00</b>	<b>1.270.173,10</b>	<b>996.316,00</b>	<b>86.325,90</b>	

1.351.027,67	817.964,61	456.612,67	76.450,39	quota disponibile
338.426,46	212.337,31	117.718,33	8.370,82	quota disponibile (una tantum)
78.546,10	78.546,10	-	-	quota per investimenti (trasferimento per. urbanistica Comune di Castrezzato)
25.030,89	21.453,90	3.576,99	-	quota per investimenti (quota diritti telefonia mobile)
35.597,04	35.597,04	-	-	quota per investimenti (quota monetizzazioni)
60.351,73	29.296,80	31.054,93	-	quota per investimenti (quota 10 % alienazioni)
44.172,71	-	44.172,71	-	quota per investimenti (quota permessi costruire)
24.557,53	-	24.557,53	-	quota per investimenti (quota diritti escavazione)
2.842,39	-	2.842,39	-	quota per investimenti (quota proventi depuratore)
4.473,79	2.969,10	-	1.504,69	quota vincolata (quota parcometri)
337.692,06	72.008,24	265.683,82	-	quota vincolata (quota CDS)
46.194,05	-	46.194,05	-	quota vincolata (quota minor gettito IMU)
3.902,58	-	3.902,58	-	quota vincolata (quota TASI)
<b>2.352.815,00</b>	<b>1.270.173,10</b>	<b>996.316,00</b>	<b>86.325,90</b>	

11880	4	INDENNIZZO RECESSO CONDUTTORE RISTORANTE PEPE NERO (ART. 34 L. 392/1978) - SPESA UNA TANTUM	44.085,00	44.084,02		0,98	quota disponibile
15132	5	SPESA UNA TANTUM SISTEMAZIONE DOCUMENTALE ARCHIVIO STORICO	6.000,00	6.000,00		-	quota disponibile
51360	1	RIMBORSO ESTINZIONE ANTICIPATA MUTUO UNICREDIT	49.069,98	49.069,98		-	quota disponibile
			<b>2.475.929,98</b>	<b>1.393.287,10</b>	<b>996.316,00</b>	<b>86.326,88</b>	
		parte corrente	123.114,98	123.114,00	-	0,98	
		parte capitale	2.352.815,00	1.270.173,10	996.316,00	86.325,90	

			1.474.142,65	941.078,61	456.612,67	76.451,37	quota disponibile
			338.426,46	212.337,31	117.718,33	8.370,82	quota disponibile (una tantum)
			78.546,10	78.546,10	-	-	quota per investimenti (trasferimento per. urbanistica Comune di Castrezzato)
			25.030,89	21.453,90	3.576,99	-	quota per investimenti (quota diritti telefonia mobile)
			35.597,04	35.597,04	-	-	quota per investimenti (quota monetizzazioni)
			60.351,73	29.296,80	31.054,93	-	quota per investimenti (quota 10 % alienazioni)
			44.172,71	-	44.172,71	-	quota per investimenti (quota permessi costruire)
			24.557,53	-	24.557,53	-	quota per investimenti (quota diritti escavazione)
			2.842,39	-	2.842,39	-	quota per investimenti (quota proventi depuratore)
			4.473,79	2.969,10	-	1.504,69	quota vincolata (quota parcometri)
			337.692,06	72.008,24	265.683,82	-	quota vincolata (quota CDS)
			46.194,05	-	46.194,05	-	quota vincolata (quota minor gettito IMU)
			3.902,58	-	3.902,58	-	quota vincolata (quota TASI)
			<b>2.475.929,98</b>	<b>1.393.287,10</b>	<b>996.316,00</b>	<b>86.326,88</b>	



Cap.	art	SPESA	ASSETATO POST RACC.	Fpv		Avanzo di amministrazione 2018		Diritti posizionamento antenna telefonia mobile		Contributo ministeriale messa in sicurezza		Contributo ministeriale efficientamento energetico		Proventi alienazioni aree (vinc. 10%)		Trasformazione diritti superficie in diritti di proprietà		Proventi da tombe di famiglia		Contributo regionale progetto videosorv.pt		Contributo regionale mant. straordinario sala cultura		Contributo regionale evento calamitoso ottobre 2018		Contributo regionale sistemazione torrenti e fossi		Contributo provinciale palazzetto dello Sport (50% fondo perduto)		Finanziamento tassocoro regione sala cultura		Mutuo completamento Caserma Guardia di Finanza		Contributo regionale adeguamento idrico medio (80% fondo perduto)		Trasferimento di AOB2 (ex AATD) deputazione consorzio		Contributi per permessi di costruire		Contributi permessi di costruire destinati a forestazione		Monetizzazione standard urbanistici		Contributi attività di escavazione art. 15 L.R. 14/1998		Standard qualitativi per ambì di trasformazione		TOTALE	
				asest.	impegn.	asest.	impegn.	asest.	impegn.	asest.	impegn.	asest.	impegn.	asest.	impegn.	asest.	impegn.	asest.	impegn.	asest.	impegn.	asest.	impegn.	asest.	impegn.	asest.	impegn.	asest.	impegn.	asest.	impegn.	asest.	impegn.	asest.	impegn.	asest.	impegn.	asest.	impegn.	asest.	impegn.	asest.	impegn.	asest.	impegn.	asest.	impegn.	asest.	impegn.
31515	2	Manutenzione straordinaria immobili istituzionali	60.000,00		40.000,00	39.999,99										690,00	690,00							19.310,00	19.233,61																				60.000,00	59.923,60			
31515	5	Manutenzione straordinaria immobili scolastici	114.478,53	42.478,53	42.478,53	50.000,00	49.948,67																	20.000,00	20.000,00																			114.478,53	112.396,20				
31515	6	Manutenzione straordinaria cimiteri	167.359,00		135.000,00	133.968,80																																						167.359,00	139.624,80				
31515	1006	FPV Manutenzione straordinaria cimiteri	5.000,00		5.000,00																																							5.000,00	-				
31515	7	Manutenzione straordinaria impianti sportivi	237.932,00	12.932,00	12.932,00	175.000,00	175.000,00																		20.000,00	20.000,00																			237.932,00	236.904,88			
31515	8	Manutenzione straordinaria altri immobili	6.000,00																																									6.000,00	5.999,80				
31515	9	Ristrutturazione facciata Palazzo Municipale	600,00			600,00																																						600,00	-				
31515	1009	FPV Ristrutturazione facciata Palazzo Municipale	69.400,00			69.400,00																																						69.400,00	-				
31515	10	Adeguamento sismico edificio scuole medie	1.755.000,00																																									1.755.000,00	-				
31515	14	Sostituzione infissi scuola secondaria 1°g	647.196,62		590.113,26																																							647.196,62	590.113,26				
31515	15	Manutenzione straordinaria sala cultura	211.945,00	163.863,00	163.863,00																			24.031,00	24.031,00																				211.945,00	211.945,00			
31515	17	Demolizione edificio ex cinema corso	5.000,00			5.000,00	4.880,00																																					5.000,00	4.880,00				
31515	1817	FPV Demolizione edificio ex cinema corso	125.000,00			125.000,00																																						125.000,00	-				
31515	1818	FPV Completamento caserma Guardia di Finanza	605.000,00																																										605.000,00	-			
31560	1	Incarichi professionali a tecnici	56.742,67			29.296,80	29.296,80											3.952,29	1.289,80	17.397,04	17.397,04																								56.742,67	54.308,64			
31560	1001	FPV Incarichi professionali a tecnici	98.257,33			60.703,30																																								98.257,33	-		
31570	1	Quota 10% proventi alienazione immobili	17.500,00														10.000,00																												17.500,00	-			
31850	1	Acquisto arredi ad uso uffici comunali	28.150,00			25.000,00	25.000,00																																						28.150,00	27.939,71			
31850	2	Acquisto attrezzature informatiche	6.850,00																																										6.850,00	6.625,74			
31850	4	Acquisto attrezzature varie (telefonetti vigili)	11.010,00																																										11.010,00	10.982,02			
31850	5	Acquisto attrezzature area mercato	1.850,00																																										1.850,00	1.850,00			
31870	1	Contributi ex art. 43 c. 2 bis L. 145/2018 (art. 12/2005 art. 74 (finanziato con)	6.000,00																																										6.000,00	-			
33150	10	Acquisto parcometri	50.000,00			50.000,00	48.495,31																																							50.000,00	48.495,31		
33150	1	Acquisto attrezzature per polizia locale	2.000,00																																										2.000,00	1.732,40			
33150	2	Acquisto videocamere per polizia locale	135.931,16	40.931,16	40.931,16	95.000,00	91.573,20																																						135.931,16	132.504,26			
33150	7	Acquisto impianto videosorveglianza p.l	47.444,31	27.488,86	27.488,86																				19.955,45	19.955,45																				47.444,31	47.444,31		
34310	1	Rifacimento facciata edificio scuola secondaria 1° grado	29.500,00			29.500,00	29.224,00																																							29.500,00	29.224,00		
34310	1001	FPV Rifacimento facciata edificio scuola secondaria 1° grado	30.500,00			30.500,00																																								30.500,00	-		
34470	1	Contributo capitale alla Fondazione Cossarini per ristruttur. fabbr. Rocchino	55.800,00																																												55.800,00	55.800,00	
34470	2	Contributo conto capitale opere ristrutturazione campo sportivo	30.000,00																																												30.000,00	30.000,00	
34470	3	Restituzione contributo straordinario regione progetto videosorveglianza	96.150,00																																											96.150,00	-		
34470	4	Contributo conto capitale Fondazione Rovato - centro riqualificazione centrale termica	40.000,00			40.000,00	40.000,00																																							40.000,00	40.000,00		
34470	5	Contributo conto capitale Scuole Infanzia Don Scilla per sistemazione infissi	10.000,00																																											10.000,00	10.000,00		
34470	6	Contributo conto capitale Parrocchia per sistemazione muro cinta storica	20.000,00			20.000,00	20.000,00																																						20.000,00	20.000,00			
34550	1	Acquisto arredi scolastici	30.000,00			25.000,00	23.943,41																																							30.000,00	25.984,14		
35370	1	Rimborso alla Regione contributo arredi biblioteca	12.900,00																																											12.900,00	12.865,40		
35260	1	Rifacimento monumento parcheggio scuole medie	20.000,00			20.000,00	19.902,52																																								20.000,00	19.902,52	
36210	2	Manut. Stradina Palazzetto sport (fin. 50% contributo provinciale fondo perduto)	75.000,00			37.500,00	37.483,99																																										

50681	5	Mutuo completamento Caserma Guardia di Finanza	605.000,00																															605.000,00	605.000,00			605.000,00	605.000,00															
43030	20	Contributo regionale adeguamento sciarco media (80% fondo perduto)	1.404.000,00																																	1.404.000,00	1.404.000,00	-																
44990	1	Trasferimento da AOBZ (ex AAOT) depuratore consorzio	76.809,00																																		76.809,00	76.809,00	76.809,00	76.809,00														
45010	1	Contributi per permessi di costruire	75.000,00																																			75.000,00	75.000,00	3.968,94	3.968,94													
45010	5	Contributi permessi di costruire destinati a forestazione	15.000,00																																			15.000,00	15.000,00	9.222,91	9.222,91													
45020	1	Monetizzazione standards urbanistici	396.950,00																																				396.950,00	396.950,00	435.642,12	435.642,12												
45020	4	Contributi attività di escavazione art. 15 L.R. 14/1998	7.800,00																																					7.800,00	7.800,00	71.100,00	71.100,00											
45020	5	Standard qualitativi per ambiti di trasformazione	1.351.000,00																																							1.351.000,00	1.351.000,00	220.400,94	220.400,94									
<b>TOTALE (79 4'-5'-6' Entrata)</b>			<b>9.050.249,38</b>	<b>2.108.447,93</b>	<b>2.108.447,93</b>	<b>2.352.815,00</b>	<b>2.352.815,00</b>	<b>97.600,00</b>	<b>97.600,00</b>	<b>100.000,00</b>	<b>100.000,00</b>	<b>90.000,00</b>	<b>90.000,00</b>	<b>10.000,00</b>	<b>-</b>	<b>25.000,00</b>	<b>21.573,91</b>	<b>50.000,00</b>	<b>50.000,00</b>	<b>19.955,45</b>	<b>19.955,45</b>	<b>24.031,00</b>	<b>24.031,00</b>	<b>79.310,00</b>	<b>79.310,00</b>	<b>100.000,00</b>	<b>-</b>	<b>37.500,00</b>	<b>37.500,00</b>	<b>24.031,00</b>	<b>24.031,00</b>	<b>605.000,00</b>	<b>605.000,00</b>	<b>1.404.000,00</b>	<b>-</b>	<b>76.809,00</b>	<b>76.809,00</b>	<b>75.000,00</b>	<b>3.968,94</b>	<b>15.000,00</b>	<b>9.222,91</b>	<b>396.950,00</b>	<b>435.642,12</b>	<b>7.800,00</b>	<b>71.100,00</b>	<b>1.351.000,00</b>	<b>220.400,94</b>	<b>9.050.249,38</b>	<b>6.427.407,83</b>					
<b>DIFFERENZA ACCERTAMENTI E IMPEGNI</b>			<b>2.497.992,42</b>	<b>-</b>	<b>57.404,29</b>	<b>-</b>	<b>1.062.641,90</b>	<b>-</b>	<b>97.600,00</b>	<b>-</b>	<b>-</b>	<b>45.000,00</b>	<b>-</b>	<b>-</b>	<b>16.605,11</b>	<b>-</b>	<b>22.602,96</b>	<b>-</b>	<b>-</b>	<b>-</b>	<b>-</b>	<b>-</b>	<b>20.076,39</b>	<b>-</b>	<b>-</b>	<b>-</b>	<b>16,00</b>	<b>-</b>	<b>-</b>	<b>-</b>	<b>-</b>	<b>-</b>	<b>-</b>	<b>-</b>	<b>-</b>	<b>-</b>	<b>-</b>	<b>34,01</b>	<b>-</b>	<b>309,39</b>	<b>-</b>	<b>9.222,91</b>	<b>-</b>	<b>257.776,52</b>	<b>-</b>	<b>63.300,00</b>	<b>-</b>	<b>220.400,94</b>	<b>-</b>	<b>2.497.992,42</b>				
<b>FPV SPESA</b>			<b>2.801.857,33</b>	<b>-</b>	<b>996.316,00</b>	<b>-</b>	<b>14.447,71</b>	<b>-</b>	<b>9.602,96</b>	<b>-</b>	<b>-</b>	<b>-</b>	<b>-</b>	<b>-</b>	<b>14.447,71</b>	<b>-</b>	<b>9.602,96</b>	<b>-</b>	<b>-</b>	<b>-</b>	<b>-</b>	<b>-</b>	<b>-</b>	<b>20.076,39</b>	<b>-</b>	<b>-</b>	<b>16,00</b>	<b>-</b>	<b>-</b>	<b>-</b>	<b>-</b>	<b>-</b>	<b>-</b>	<b>-</b>	<b>-</b>	<b>-</b>	<b>-</b>	<b>-</b>	<b>-</b>	<b>-</b>	<b>34,01</b>	<b>-</b>	<b>309,39</b>	<b>-</b>	<b>9.222,91</b>	<b>-</b>	<b>257.776,52</b>	<b>-</b>	<b>63.300,00</b>	<b>-</b>	<b>220.400,94</b>	<b>-</b>	<b>2.497.992,42</b>	
<b>AVANZO (COMPRESO FPV)</b>			<b>496.335,09</b>	<b>57.404,29</b>	<b>86.325,90</b>	<b>97.600,00</b>	<b>0,00</b>	<b>-</b>	<b>-</b>	<b>-</b>	<b>-</b>	<b>0,00</b>	<b>-</b>	<b>-</b>	<b>2.157,40</b>	<b>-</b>	<b>13.000,00</b>	<b>-</b>	<b>-</b>	<b>-</b>	<b>-</b>	<b>-</b>	<b>-</b>	<b>20.076,39</b>	<b>-</b>	<b>-</b>	<b>18,00</b>	<b>-</b>	<b>-</b>	<b>-</b>	<b>-</b>	<b>-</b>	<b>0,00</b>	<b>-</b>	<b>-</b>	<b>-</b>	<b>-</b>	<b>-</b>	<b>34,01</b>	<b>-</b>	<b>309,39</b>	<b>-</b>	<b>9.222,91</b>	<b>-</b>	<b>121.088,66</b>	<b>-</b>	<b>63.300,00</b>	<b>-</b>	<b>25.798,14</b>	<b>-</b>	<b>1.912.113,70</b>	<b>BIPAL</b>		
<b>VINCOLI</b>			<b>-</b>	<b>-</b>	<b>-</b>	<b>-</b>	<b>-</b>	<b>-</b>	<b>-</b>	<b>-</b>	<b>-</b>	<b>-</b>	<b>-</b>	<b>-</b>	<b>2.157,40</b>	<b>-</b>	<b>5.000,00</b>	<b>-</b>	<b>-</b>	<b>-</b>	<b>-</b>	<b>-</b>	<b>-</b>	<b>-</b>	<b>-</b>	<b>-</b>	<b>-</b>	<b>-</b>	<b>-</b>	<b>-</b>	<b>-</b>	<b>-</b>	<b>-</b>	<b>-</b>	<b>-</b>	<b>-</b>	<b>-</b>	<b>-</b>	<b>-</b>	<b>-</b>	<b>6.000,00</b>	<b>-</b>	<b>9.222,91</b>	<b>-</b>	<b>2.866,00</b>	<b>-</b>	<b>-</b>	<b>-</b>	<b>-</b>	<b>-</b>	<b>-</b>			
<b>Ipv spesa</b>			<b>-</b>	<b>-</b>	<b>996.316,00</b>	<b>-</b>	<b>-</b>	<b>-</b>	<b>-</b>	<b>-</b>	<b>-</b>	<b>45.000,00</b>	<b>-</b>	<b>-</b>	<b>14.447,71</b>	<b>-</b>	<b>9.602,96</b>	<b>-</b>	<b>-</b>	<b>-</b>	<b>-</b>	<b>-</b>	<b>-</b>	<b>-</b>	<b>-</b>	<b>-</b>	<b>-</b>	<b>-</b>	<b>-</b>	<b>-</b>	<b>-</b>	<b>-</b>	<b>-</b>	<b>-</b>	<b>-</b>	<b>-</b>	<b>-</b>	<b>-</b>	<b>-</b>	<b>-</b>	<b>-</b>	<b>-</b>	<b>-</b>	<b>-</b>	<b>-</b>	<b>-</b>	<b>-</b>	<b>-</b>	<b>-</b>	<b>-</b>	<b>-</b>	<b>-</b>	<b>-</b>	<b>-</b>

## Rendiconto 2019 - Spese per il personale

Limite di spesa di cui all'art. 1, c. 557 e seguenti, L. n. 296/06 e s.m.i		
COMPONENTI CONSIDERATE PER LA DETERMINAZIONE DEL TETTO DI SPESA:		Impegni 2019
1	Totale Macroaggregato 101 - Redditi da lavoro dipendente	+ 3.044.860,68
<b>di cui:</b> Retribuzioni lorde (trattamento fisso e accessorio) corrisposte al personale con contratto di lavoro a tempo indeterminato e determinato		2.332.695,11
	Oneri riflessi a carico del datore di lavoro per contributi obbligatori	694.628,18
	Oneri per il nucleo familiare, buoni pasto (se contabilizzati nel macroaggregato 101) e spese per equo indennizzo	13.864,23
	Spese sostenute dall'Ente per il personale in convenzione (ai sensi degli artt. 13 e 14 del CCNL 22/01/2004) per la quota parte di costo effettivamente sostenuto	0,00
	Spese per incarichi ex artt. 90 e 110, commi 1 e 2 del TUEL	0,00
	Spese per il personale con contratti di formazione e lavoro	0,00
	Spese per personale utilizzato, senza estinzione del rapporto di pubblico impiego, in strutture e organismi variamente denominati partecipati o comunque facenti capo all'ente (compresi i consorzi, le comunità montane e le unioni di comuni)	0,00
	Spese per collaborazioni coordinate e continuative, altre forme di lavoro flessibile (es. interinali, tirocini, ecc.), con convenzioni, LSU, buoni lavoro art. 70 D.Lgs. 276/2003 (se contabilizzate nel macroaggregato 101)	0,00
	Rimborsi pagati per personale comandato da altre amministrazioni (se contabilizzati nel macroaggregato 101)	0,00
	Spese derivanti dai rinnovi contrattuali in corso	120.873,00
	Altre spese contabilizzate nel macroaggregato 101 (ad es. rimborsi per missioni, spese di formazione, ecc.) Censimento cap. 11710/13	3.673,16
2	Spese per collaborazioni coordinate e continuative, altre forme di lavoro flessibile (es. interinali, tirocini, ecc.), con convenzioni, LSU, buoni lavoro art. 70 D.Lgs. 276/2003 (se contabilizzate in un macroaggregato diverso dall'101, come ad es. nel macroaggregato 103) DOTI COMUNE 11210/18 (esclusa leva civica)-11410/8-13110/17-15133/2	+ 3.800,00
3	Rimborsi pagati per personale comandato da altre amministrazioni (se contabilizzati in un macroaggregato diverso dall'101, come ad es. nel macroaggregato 104) (cap. 11210/8, con macro 109)	+ 47.850,00
4	Altre spese contabilizzate in interventi diversi in macroaggregati diversi dall'101 (ad es. rimborsi per missioni, spese di formazione, buoni pasto, ecc.) (cap. 11235/1-11235/2 e 7 con macro 103)	+ 6.702,41
5	Irap (11870/1-11110/7-11210/21 con macro 102)	+ 193.042,92
<b>TOTALE PARZIALE (COMPONENTI SPESA PERSONALE CONTABILIZZATE NELLE SPESE CORRENTI)</b>		<b>3.296.256,01</b>
6	Altre spese non contabilizzate nelle spese correnti (ad es. spese elettorali rimborsate dallo Stato o da altri Enti pubblici, spese per censimento ISTAT, se contabilizzate a "partite di giro", ecc.)	+ 0,00
<b>TOTALE SPESA DI PERSONALE</b>		<b>3.296.256,01</b>
<b>COMPONENTI ESCLUSE:</b>		<b>Impegni Rendiconto 2019</b>
7	Spese derivanti dai rinnovi contrattuali pregressi (compresi aumenti delle risorse stabili del fondo per la contrattazione decentrata) (ccnl dipendenti, dirigenti, segretario)	- 94.653,82
8	Costo personale comandato ad altre amministrazioni (e da queste rimborsato) - (Segreteria convenzionata 25110/2)	- 65.584,04
9	Spese per assunzione di lavoratori categorie protette (per la quota d'obbligo)	- 131.996,25
10	Spese per formazione del personale	- 5.704,41
11	Rimborsi per missioni	- 998,00
12	Spese personale il cui costo sia a carico di finanziamenti comunitari o privati	- 0,00
13	Spese per straordinari ed altri oneri di personale rimborsati dallo Stato (dalla Regione o dalla Provincia) per attività elettorale (11110/5-6-7)	- 12.209,52
14	Spese di personale per l'esecuzione delle operazioni censuarie degli enti individuati nel Piano generale di censimento nei limiti delle risorse trasferite dall'ISTAT (D.L. 78/2010, art. 50, commi 2 e 7) cap. 11710/13	- 3.673,16
15	Spese per personale trasferito dalle Regioni o dallo Stato per l'esercizio di funzioni delegate	- 0,00
16	Spese per assunzioni stagionali a progetto finalizzate al miglioramento della circolazione stradale e finanziate con i proventi delle violazioni al codice della strada (Circolare Ministero dell'Interno n. FL 05/2007 dell' 8 marzo 2007)	- 0,00
17	Spese per assunzioni in deroga ai sensi dell'art. 3, comma 120, della Legge n. 244/2007 (effettuate prima del 31/05/2010)	- 0,00
18	Spese per incentivi al personale per progettazione opere pubbliche, ICI, condoni, avvocatura - (Incentivi tributi 11410/3)	- 300,00
19	Diritti di rogito spettanti al Segretario Comunale	- 0,00
20	Oneri riflessi relativi alle spese di cui ai punti precedenti	- 26.219,11
21	Irap relativo alle spese di cui ai punti precedenti (non 8 perché versato direttamente dall'ente cui il personale è stato comandato e 9 perché le spese per le categorie protette non sono soggette a IRAP)	- 8.045,57
22	Oneri a carico del datore di lavoro per adesione al Fondo Perseo da parte dei dipendenti (delibera Corte dei conti Piemonte n. 380/2013) (cap. 11210/15)	- 1.410,31
23	Per gli Enti con popolazione compresa tra 1001 e 5000 abitanti: spese di personale stagionale assunto con contratto a tempo determinato, necessarie a garantire l'esercizio delle funzioni di polizia locale in ragione di motivate caratteristiche socio-economiche e territoriali connesse a significative presenze di turisti (art. 11, comma 4-quater, D.L. n. 90/2014)	- 0,00
24	Spese per il personale delle Province e Città Metropolitane ricollocato ai sensi dell'art. 1, comma 424, della legge n. 190 del 23/12/2014 e dell'art. 5 del D.L. n. 78/2015, convertito, con modificazioni, nella L. n. 125/2015	- 0,00
<b>TOTALE COMPONENTI ESCLUSE</b>		<b>350.794,19</b>
<b>COMPONENTI ASSOGGETTATE AL LIMITE DI SPESA</b>		<b>2.945.461,82</b>

**MEDIA DEL TRIENNIO 2011-2012-2013 (VALORE ASSOLUTO)** 3.149.589,57

L'ente rispetta il vincolo relativo al contenimento della spesa di personale (in termini assoluti) SI

Margine di spesa ancora sostenibile nel 2019 204.126,75

(\*) Si rileva che nel presente prospetto non sono considerati gli arretrati stipendiali da CCNL 0,4% monte salari (pari ad €12.400) in quanto non contabilmente impegnati: gli stessi sono confluiti nell'avanzo di amministrazione 2016 come quota vincolata

LIMITE SPESA LAVORO FLESSIBILE (C. 28 ART. 9 DL 78/2010 MODIFICATO DA ART. 4 C. 102 L. 138/2011 E DA ART. 11 C.4-BIS D.L. 90/2014 - L. 114/2014)		
<b>LIMITE TOTALE SPESA 2009 PER LAVORO FLESSIBILE</b>		<b>47.120,83</b>
Dote comune (11210/18-11410/8-13110/17-15133/2)		3.800,00
Tempo determinato vigili (cap. 13110/4-16 e Irap)		18.991,89
Tempo determinato ufficio tecnico (cap. 11530/6-7 e Irap)		4.889,90
<b>TOT. SPESA impegni 2019</b>		<b>27.681,79</b>
<b>margin di disponibilità</b>		<b>19.439,04</b>

**COMUNE DI ROVATO**

(Provincia di BRESCIA)

**ELENCO DELLE SPESE DI RAPPRESENTANZA**

**SOSTENUTE DAGLI ORGANI DI GOVERNO DELL'ENTE NELL'ANNO 2019**

(articolo 16, comma 26, del decreto legge 13 agosto 2011, n. 138)

Descrizione dell'oggetto della spesa	Occasione in cui la spesa è stata sostenuta	Importo della spesa (in euro – Iva compresa)
<i>Acquisto n. 40 cornici portafoto in acciaio da omaggiare agli sposi</i>	<i>Celebrazione di matrimoni civili c/o sede comunale del 2019 ed anni successivi (ad esaurimento)</i>	<b>€ 678,40</b>
<b>Totale delle spese sostenute</b>		<b>€ 678,40</b>

Rovato, 25/02/2020

IL SEGRETARIO DELL'ENTE

Dot. Domenico Siciliano



RESPONSABILE DEL SERVIZIO FINANZIARIO

Dot. Claudio Battista

L'ORGANO DI REVISIONE ECONOMICO FINANZIARIA (2)

Dot. Matteo Bongioanni

Dot.ssa Elisabetta Bombaglio

Dot. Bruno Roccatò

(1) Ai fini dell'elencazione si richiamano i seguenti principi e criteri generali desunti dal consolidato orientamento della giurisprudenza:

- > stretta correlazione con le finalità istituzionali dell'ente;
- > sussistenza di elementi che richiedano una proiezione esterna delle attività dell'ente per il migliore perseguimento dei propri fini istituzionali;
- > rigorosa motivazione con riferimento allo specifico interesse istituzionale perseguito, alla dimostrazione del rapporto tra l'attività dell'ente e la spesa erogata, nonché alla qualificazione del soggetto destinatario dell'occasione della spesa;
- > rispondenza a criteri di ragionevolezza e di congruità rispetto ai fini.

(2) E' richiesta la sottoscrizione di almeno due componenti del collegio, sempreché il regolamento di contabilità non preveda la presenza di tutti i componenti per il funzionamento, ovvero dell'unico revisore nei casi in cui l'organo sia costituito da un solo revisore.



## CITTA' DI ROVATO (BS) Rendiconto Anno 2019

### Elenco pagamenti effettuati oltre i termini previsti dal D.Lgs n. 231/2002 - art. 41 del D.L 66/2014

N.	N. FATTURA	DATA	IMPORTO	Mandato / B. Economale	Data prot. generale	Data scadenza	Data pagamento	Differenza pagamento
1	feb-69	31/05/2019	€ 209,52	M. 2019/3298	10/06/2019	10/07/2019	11/07/2019	1
2	8B01144953	06/12/2018	€ 36,48	M. 2019/1419	27/12/2018	18/03/2019	25/03/2019	7
3	8B01145378	06/12/2018	€ 62,97	M. 2019/1419	21/12/2018	18/03/2019	25/03/2019	7
4	8719128621	30/04/2019	€ 1.146,00	M. 2019/3655	02/05/2019	30/05/2019	06/08/2019	68

L'indicatore di tempestività dei pagamenti dell'anno 2019, calcolato secondo le indicazioni fornite dal Dpcm del 22/09/2014, regolarmente pubblicato sul sito istituzionale del Comune, risulta essere pari a -16,79 (nel 2018 l'indicatore era pari a 11,56, nel 2017 era pari a -11,30, nel 2016 era -7,69, mentre nel 2015 era -3,89): ciò significa che l'Ente ha garantito, mediamente nel corso dell'anno, l'effettuazione di pagamenti con quasi 17 giorni di anticipo rispetto alle scadenze contrattualmente previste. Pur dando atto di un miglioramento dell'indicatore di tempestività dei pagamenti 2019 (pagate n. 4.027 fatture) rispetto al 2018, come sopra riportato, al fine di garantire ancora una maggiore tempestività di tutti i pagamenti, nel rispetto di quanto previsto dal D.Lgs 231/2002, si dà comunque indicazione agli uffici comunali di essere più rapidi nelle fasi pedeeutiche del pagamento (liquidazione, verifica durc, ecc.).

Rovato,

Il Dirigente Area Finanziaria - Dott. Claudio Battista

Il Sindaco - Arch. Tiziano Belotti

## RENDICONTO 2019 - MISURE DI CONTENIMENTO DELLA SPESA PUBBLICA

(D.L. 78/2010 convertito in L. 122/2010 - D.L. 95/2012 convertito in L. 135/2012 )

Tipologie di spesa	Art.	Limite	Esclusioni	Capitoli	Oggetto	Rendiconto 2009	Limite di spesa	Rendiconto 2019
Spese per <b>missioni</b> (anche all'estero)	art. 6 co.12 d.l 78/2010	50%		11235/1	Rimborso spese missioni dipendenti	<b>2.199,88</b>	<b>1.099,94</b>	<b>998,00</b>
Tipologie di spesa	Art.	Limite	Esclusioni	Capitoli	Oggetto	Rendiconto 2011	Limite di spesa	Rendiconto 2019
Spesa per autovetture - acquisto, manutenzione, noleggio	art. 15 d.l 66/2014	30%	Autovetture utilizzate per servizi istituzionali di tutela dell'ordine e della sicurezza	vari		<b>6.294,99</b>	<b>1.888,50</b>	<b>348,26</b>

**INCASSI****SIOPE**

<b>Ente Codice</b>	000086455
<b>Ente Descrizione</b>	COMUNE DI ROVATO
<b>Categoria</b>	Province - Comuni - Citta' metropolitane - Unioni di Comuni
<b>Sotto Categoria</b>	COMUNI
<b>Periodo</b>	ANNUALE 2019
<b>Prospetto</b>	INCASSI
<b>Tipo Report</b>	Semplice
<b>Data ultimo aggiornamento</b>	20-feb-2020
<b>Data stampa</b>	25-feb-2020
<b>Importi in EURO</b>	

		Importo nel periodo	Importo a tutto il periodo
<b>1.00.00.00.000 Entrate correnti di natura tributaria, contributiva e perequativa</b>		<b>8.304.759,90</b>	<b>8.304.759,90</b>
<b>1.01.00.00.000 Tributi</b>		<b>7.463.914,24</b>	<b>7.463.914,24</b>
<b>1.01.01.00.000 Imposte, tasse e proventi assimilati</b>		<b>7.463.914,24</b>	<b>7.463.914,24</b>
1.01.01.06.001	Imposta municipale propria riscossa a seguito dell'attivita' ordinaria di gestione	3.349.243,73	3.349.243,73
1.01.01.06.002	Imposte municipale propria riscosse a seguito di attivita' di verifica e controllo	365.250,16	365.250,16
1.01.01.08.002	Imposta comunale sugli immobili (ICI) riscossa a seguito di attivita' di verifica e controllo	2.776,59	2.776,59
1.01.01.16.001	Addizionale comunale IRPEF riscossa a seguito dell'attivita' ordinaria di gestione	993.400,92	993.400,92
1.01.01.51.001	Tassa smaltimento rifiuti solidi urbani riscossa a seguito dell'attivita' ordinaria di gestione	1.962.135,38	1.962.135,38
1.01.01.51.002	Tassa smaltimento rifiuti solidi urbani riscossa a seguito di attivita' di verifica e controllo	77.977,65	77.977,65
1.01.01.53.001	Imposta comunale sulla pubblicita' e diritto sulle pubbliche affissioni riscossa a seguito dell'attivita' ordinaria di gestione	212.913,89	212.913,89
1.01.01.61.002	Tributo comunale sui rifiuti e sui servizi riscosso a seguito di attivita' di verifica e controllo	19.863,25	19.863,25
1.01.01.76.001	Tributo per i servizi indivisibili (TASI) riscosso a seguito dell'attivita' ordinaria di gestione	466.348,95	466.348,95
1.01.01.76.002	Tributo per i servizi indivisibili (TASI) riscosso a seguito di attivita' di verifica e controllo	14.003,72	14.003,72
<b>1.03.00.00.000 Fondi perequativi</b>		<b>840.845,66</b>	<b>840.845,66</b>
<b>1.03.01.00.000 Fondi perequativi da Amministrazioni Centrali</b>		<b>840.845,66</b>	<b>840.845,66</b>
1.03.01.01.001	Fondi perequativi dallo Stato	840.845,66	840.845,66
<b>2.00.00.00.000 Trasferimenti correnti</b>		<b>581.745,40</b>	<b>581.745,40</b>
<b>2.01.00.00.000 Trasferimenti correnti</b>		<b>581.745,40</b>	<b>581.745,40</b>
<b>2.01.01.00.000 Trasferimenti correnti da Amministrazioni pubbliche</b>		<b>581.745,40</b>	<b>581.745,40</b>
2.01.01.01.001	Trasferimenti correnti da Ministeri	146.697,29	146.697,29
2.01.01.01.999	Trasferimenti correnti da altre Amministrazioni Centrali n.a.c.	5.141,80	5.141,80
2.01.01.02.001	Trasferimenti correnti da Regioni e province autonome	383.874,49	383.874,49
2.01.01.02.002	Trasferimenti correnti da Province	14.388,74	14.388,74
2.01.01.02.003	Trasferimenti correnti da Comuni	31.643,08	31.643,08
<b>3.00.00.00.000 Entrate extratributarie</b>		<b>4.027.902,99</b>	<b>4.027.902,99</b>
<b>3.01.00.00.000 Vendita di beni e servizi e proventi derivanti dalla gestione dei beni</b>		<b>2.728.197,39</b>	<b>2.728.197,39</b>
<b>3.01.01.00.000 Vendita di beni</b>		<b>1.201.033,85</b>	<b>1.201.033,85</b>
3.01.01.01.002	Proventi dalla vendita di medicinali e altri beni di consumo sanitario	1.201.033,85	1.201.033,85
<b>3.01.02.00.000 Entrate dalla vendita e dall'erogazione di servizi</b>		<b>1.102.052,40</b>	<b>1.102.052,40</b>
3.01.02.01.004	Proventi da corsi extrascolastici	3.370,00	3.370,00
3.01.02.01.006	Proventi da impianti sportivi	40.063,04	40.063,04
3.01.02.01.008	Proventi da mense	378.513,54	378.513,54
3.01.02.01.009	Proventi da mercati e fiere	35.873,00	35.873,00
3.01.02.01.014	Proventi da trasporti funebri, pompe funebri, illuminazione votiva	98.686,07	98.686,07



**Importo nel periodo**    **Importo a tutto il periodo**

3.01.02.01.016	Proventi da trasporto scolastico	15.273,00	15.273,00
3.01.02.01.018	Proventi dall'uso di locali adibiti stabilmente ed esclusivamente a riunioni non istituzionali	5.665,00	5.665,00
3.01.02.01.020	Proventi da parcheggi custoditi e parchimetri	181.613,83	181.613,83
3.01.02.01.021	Tariffa smaltimento rifiuti solidi urbani	18.995,42	18.995,42
3.01.02.01.032	Proventi da diritti di segreteria e rogito	88.312,90	88.312,90
3.01.02.01.033	Proventi da rilascio documenti e diritti di cancelleria	12.706,37	12.706,37
3.01.02.01.999	Proventi da servizi n.a.c.	222.980,23	222.980,23

**3.01.03.00.000 Proventi derivanti dalla gestione dei beni** **425.111,14**    **425.111,14**

3.01.03.01.002	Canone occupazione spazi e aree pubbliche	113.325,76	113.325,76
3.01.03.01.003	Proventi da concessioni su beni	225.634,56	225.634,56
3.01.03.02.002	Locazioni di altri beni immobili	86.150,82	86.150,82

**3.02.00.00.000 Proventi derivanti dall'attività di controllo e repressione delle irregolarità e degli illeciti** **376.987,80**    **376.987,80**

**3.02.02.00.000 Entrate da famiglie derivanti dall'attività di controllo e repressione delle irregolarità e degli illeciti** **353.427,80**    **353.427,80**

3.02.02.01.002	Proventi da multe e sanzioni per violazioni delle norme di polizia amministrativa a carico delle famiglie	15.999,88	15.999,88
3.02.02.01.004	Proventi da multe e sanzioni per violazioni delle norme del codice della strada a carico delle famiglie	337.427,92	337.427,92

**3.02.03.00.000 Entrate da imprese derivanti dall'attività di controllo e repressione delle irregolarità e degli illeciti** **23.560,00**    **23.560,00**

3.02.03.01.002	Proventi da multe e sanzioni per violazioni delle norme di polizia amministrativa a carico delle imprese	7.064,00	7.064,00
3.02.03.01.004	Proventi da multe e sanzioni per violazioni delle norme del codice della strada a carico delle imprese	16.496,00	16.496,00

**3.03.00.00.000 Interessi attivi** **4,34**    **4,34**

**3.03.03.00.000 Altri interessi attivi** **4,34**    **4,34**

3.03.03.03.001	Interessi attivi da conti della tesoreria dello Stato o di altre Amministrazioni pubbliche	4,34	4,34
----------------	--	------	------

**3.04.00.00.000 Altre entrate da redditi da capitale** **678.656,46**    **678.656,46**

**3.04.02.00.000 Entrate derivanti dalla distribuzione di dividendi** **678.656,46**    **678.656,46**

3.04.02.03.002	Entrate derivanti dalla distribuzione di dividendi da altre imprese partecipate non incluse in amministrazioni pubbliche	678.656,46	678.656,46
----------------	--	------------	------------

**3.05.00.00.000 Rimborsi e altre entrate correnti** **244.057,00**    **244.057,00**

**3.05.01.00.000 Indennizzi di assicurazione** **29.596,08**    **29.596,08**

3.05.01.01.999	Altri indennizzi di assicurazione contro i danni	29.596,08	29.596,08
----------------	--	-----------	-----------

**3.05.02.00.000 Rimborsi in entrata** **84.324,91**    **84.324,91**

3.05.02.03.003	Entrate da rimborsi, recuperi e restituzioni di somme non dovute o incassate in eccesso da Enti Previdenziali	15.446,30	15.446,30
3.05.02.03.004	Entrate da rimborsi, recuperi e restituzioni di somme non dovute o incassate in eccesso da Famiglie	17.702,43	17.702,43
3.05.02.03.005	Entrate da rimborsi, recuperi e restituzioni di somme non dovute o incassate in eccesso da Imprese	40.710,97	40.710,97
3.05.02.03.006	Entrate da rimborsi, recuperi e restituzioni di somme non dovute o incassate in eccesso da ISP	10.465,21	10.465,21

		Importo nel periodo	Importo a tutto il periodo
<b>3.05.99.00.000</b>	<b>Altre entrate correnti n.a.c.</b>	<b>130.136,01</b>	<b>130.136,01</b>
3.05.99.03.001	Entrate per sterilizzazione Inversione contabile IVA (reverse charge)	1.188,00	1.188,00
3.05.99.99.999	Altre entrate correnti n.a.c.	128.948,01	128.948,01
<b>4.00.00.00.000</b>	<b>Entrate in conto capitale</b>	<b>1.828.418,49</b>	<b>1.828.418,49</b>
<b>4.02.00.00.000</b>	<b>Contributi agli investimenti</b>	<b>343.909,65</b>	<b>343.909,65</b>
<b>4.02.01.00.000</b>	<b>Contributi agli investimenti da amministrazioni pubbliche</b>	<b>228.697,04</b>	<b>228.697,04</b>
4.02.01.01.001	Contributi agli investimenti da Ministeri	50.000,00	50.000,00
4.02.01.02.001	Contributi agli investimenti da Regioni e province autonome	152.447,04	152.447,04
4.02.01.02.002	Contributi agli investimenti da Province	26.250,00	26.250,00
<b>4.02.03.00.000</b>	<b>Contributi agli investimenti da Imprese</b>	<b>115.212,61</b>	<b>115.212,61</b>
4.02.03.02.001	Contributi agli investimenti da altre imprese partecipate	115.212,61	115.212,61
<b>4.03.00.00.000</b>	<b>Altri trasferimenti in conto capitale</b>	<b>727.143,06</b>	<b>727.143,06</b>
<b>4.03.12.00.000</b>	<b>Altri trasferimenti in conto capitale da Imprese</b>	<b>727.143,06</b>	<b>727.143,06</b>
4.03.12.99.999	Altri trasferimenti in conto capitale da altre Imprese	727.143,06	727.143,06
<b>4.04.00.00.000</b>	<b>Entrate da alienazione di beni materiali e immateriali</b>	<b>169.173,91</b>	<b>169.173,91</b>
<b>4.04.01.00.000</b>	<b>Alienazione di beni materiali</b>	<b>169.173,91</b>	<b>169.173,91</b>
4.04.01.10.001	Alienazione di diritti reali	169.173,91	169.173,91
<b>4.05.00.00.000</b>	<b>Altre entrate in conto capitale</b>	<b>588.191,87</b>	<b>588.191,87</b>
<b>4.05.01.00.000</b>	<b>Permessi di costruire</b>	<b>588.191,87</b>	<b>588.191,87</b>
4.05.01.01.001	Permessi di costruire	588.191,87	588.191,87
<b>5.00.00.00.000</b>	<b>Entrate da riduzione di attivita' finanziarie</b>	<b>605.000,00</b>	<b>605.000,00</b>
<b>5.03.00.00.000</b>	<b>Riscossione crediti di medio-lungo termine</b>	<b>605.000,00</b>	<b>605.000,00</b>
<b>5.03.08.00.000</b>	<b>Riscossione crediti di medio-lungo termine a tasso non agevolato da Imprese</b>	<b>605.000,00</b>	<b>605.000,00</b>
5.03.08.03.001	Riscossione crediti di medio-lungo termine a tasso non agevolato da Cassa Depositi e Prestiti	605.000,00	605.000,00
<b>6.00.00.00.000</b>	<b>Accensione Prestiti</b>	<b>72.091,60</b>	<b>72.091,60</b>
<b>6.03.00.00.000</b>	<b>Accensione mutui e altri finanziamenti a medio lungo termine</b>	<b>72.091,60</b>	<b>72.091,60</b>
<b>6.03.01.00.000</b>	<b>Finanziamenti a medio lungo termine</b>	<b>72.091,60</b>	<b>72.091,60</b>
6.03.01.02.001	Accensione mutui e altri finanziamenti a medio lungo termine da Regioni e province autonome	72.091,60	72.091,60
<b>9.00.00.00.000</b>	<b>Entrate per conto terzi e partite di giro</b>	<b>2.368.050,04</b>	<b>2.368.050,04</b>
<b>9.01.00.00.000</b>	<b>Entrate per partite di giro</b>	<b>1.974.693,19</b>	<b>1.974.693,19</b>
<b>9.01.01.00.000</b>	<b>Altre ritenute</b>	<b>1.115.714,65</b>	<b>1.115.714,65</b>

		Importo nel periodo	Importo a tutto il periodo
9.01.01.02.001	Ritenute per scissione contabile IVA (split payment)	1.115.714,65	1.115.714,65
<b>9.01.02.00.000</b>	<b>Ritenute su redditi da lavoro dipendente</b>	<b>814.238,01</b>	<b>814.238,01</b>
9.01.02.01.001	Ritenute erariali su redditi da lavoro dipendente per conto terzi	518.862,69	518.862,69
9.01.02.02.001	Ritenute previdenziali e assistenziali su redditi da lavoro dipendente per conto terzi	244.893,42	244.893,42
9.01.02.99.999	Altre ritenute al personale dipendente per conto di terzi	50.481,90	50.481,90
<b>9.01.03.00.000</b>	<b>Ritenute su redditi da lavoro autonomo</b>	<b>38.183,53</b>	<b>38.183,53</b>
9.01.03.01.001	Ritenute erariali su redditi da lavoro autonomo per conto terzi	38.183,53	38.183,53
<b>9.01.99.00.000</b>	<b>Altre entrate per partite di giro</b>	<b>6.557,00</b>	<b>6.557,00</b>
9.01.99.01.001	Entrate a seguito di spese non andate a buon fine	1.557,00	1.557,00
9.01.99.03.001	Rimborso di fondi economici e carte aziendali	5.000,00	5.000,00
<b>9.02.00.00.000</b>	<b>Entrate per conto terzi</b>	<b>393.356,85</b>	<b>393.356,85</b>
<b>9.02.01.00.000</b>	<b>Rimborsi per acquisto di beni e servizi per conto terzi</b>	<b>348.097,04</b>	<b>348.097,04</b>
9.02.01.02.001	Rimborso per acquisto di servizi per conto di terzi	348.097,04	348.097,04
<b>9.02.04.00.000</b>	<b>Depositi di/presso terzi</b>	<b>5.280,00</b>	<b>5.280,00</b>
9.02.04.01.001	Costituzione di depositi cauzionali o contrattuali di terzi	5.280,00	5.280,00
<b>9.02.99.00.000</b>	<b>Altre entrate per conto terzi</b>	<b>39.979,81</b>	<b>39.979,81</b>
9.02.99.99.999	Altre entrate per conto terzi	39.979,81	39.979,81
<b>Entrate da regolarizzare</b>		<b>0,00</b>	<b>0,00</b>
0.00.0 0.99.9 99	ALTRI INCASSI DA REGOLARIZZARE (riscossioni codificate dal tesoriere)	0,00	0,00
<b>TOTALE INCASSI</b>		<b>17.787.968,42</b>	<b>17.787.968,42</b>

**PAGAMENTI****SIOPE**

<b>Ente Codice</b>	000086455
<b>Ente Descrizione</b>	COMUNE DI ROVATO
<b>Categoria</b>	Province - Comuni - Citta' metropolitane - Unioni di Comuni
<b>Sotto Categoria</b>	COMUNI
<b>Periodo</b>	ANNUALE 2019
<b>Prospetto</b>	PAGAMENTI
<b>Tipo Report</b>	Semplice
<b>Data ultimo aggiornamento</b>	20-feb-2020
<b>Data stampa</b>	25-feb-2020
<b>Importi in EURO</b>	

		Importo nel periodo	Importo a tutto il periodo
<b>1.00.00.00.000 Spese correnti</b>		<b>12.213.802,39</b>	<b>12.213.802,39</b>
<b>1.01.00.00.000 Redditi da lavoro dipendente</b>		<b>3.002.066,67</b>	<b>3.002.066,67</b>
<b>1.01.01.00.000 Retribuzioni lorde</b>		<b>2.314.342,90</b>	<b>2.314.342,90</b>
1.01.01.01.002	Voci stipendiali corrisposte al personale a tempo indeterminato	1.942.671,86	1.942.671,86
1.01.01.01.003	Straordinario per il personale a tempo indeterminato	61.836,49	61.836,49
1.01.01.01.004	Indennita' ed altri compensi, esclusi i rimborsi spesa per missione, corrisposti al personale a tempo indeterminato	289.699,05	289.699,05
1.01.01.01.006	Voci stipendiali corrisposte al personale a tempo determinato	17.107,50	17.107,50
1.01.01.02.999	Altre spese per il personale n.a.c.	3.028,00	3.028,00
<b>1.01.02.00.000 Contributi sociali a carico dell'ente</b>		<b>687.723,77</b>	<b>687.723,77</b>
1.01.02.01.001	Contributi obbligatori per il personale	646.067,01	646.067,01
1.01.02.01.002	Contributi previdenza complementare	27.792,53	27.792,53
1.01.02.02.001	Assegni familiari	13.864,23	13.864,23
<b>1.02.00.00.000 Imposte e tasse a carico dell'ente</b>		<b>215.554,86</b>	<b>215.554,86</b>
<b>1.02.01.00.000 Imposte, tasse e proventi assimilati a carico dell'ente</b>		<b>215.554,86</b>	<b>215.554,86</b>
1.02.01.01.001	Imposta regionale sulle attivita' produttive (IRAP)	196.144,96	196.144,96
1.02.01.09.001	Tassa di circolazione dei veicoli a motore (tassa automobilistica)	1.865,72	1.865,72
1.02.01.99.999	Imposte, tasse e proventi assimilati a carico dell'ente n.a.c.	17.544,18	17.544,18
<b>1.03.00.00.000 Acquisto di beni e servizi</b>		<b>7.269.252,85</b>	<b>7.269.252,85</b>
<b>1.03.01.00.000 Acquisto di beni</b>		<b>1.042.531,82</b>	<b>1.042.531,82</b>
1.03.01.01.001	Giornali e riviste	2.993,69	2.993,69
1.03.01.01.002	Pubblicazioni	27.950,24	27.950,24
1.03.01.02.001	Carta, cancelleria e stampati	24.054,24	24.054,24
1.03.01.02.002	Carburanti, combustibili e lubrificanti	30.472,95	30.472,95
1.03.01.02.003	Equipaggiamento	1.063,70	1.063,70
1.03.01.02.004	Vestiario	6.665,13	6.665,13
1.03.01.02.006	Materiale informatico	2.440,00	2.440,00
1.03.01.02.011	Generi alimentari	45.932,18	45.932,18
1.03.01.02.999	Altri beni e materiali di consumo n.a.c.	17.673,19	17.673,19
1.03.01.05.001	Prodotti farmaceutici ed emoderivati	845.881,46	845.881,46
1.03.01.05.999	Altri beni e prodotti sanitari n.a.c.	37.405,04	37.405,04
<b>1.03.02.00.000 Acquisto di servizi</b>		<b>6.226.721,03</b>	<b>6.226.721,03</b>
1.03.02.01.001	Organi istituzionali dell'amministrazione - Indennita'	129.348,93	129.348,93
1.03.02.01.008	Compensi agli organi istituzionali di revisione, di controllo ed altri incarichi istituzionali dell'amministrazione	16.443,76	16.443,76
1.03.02.02.002	Indennita' di missione e di trasferta	998,00	998,00
1.03.02.03.999	Altri aggi di riscossione n.a.c.	43.298,40	43.298,40
1.03.02.04.004	Acquisto di servizi per formazione obbligatoria	2.370,10	2.370,10
1.03.02.04.999	Acquisto di servizi per altre spese per formazione e addestramento n.a.c.	3.629,31	3.629,31
1.03.02.05.001	Telefonia fissa	32.825,72	32.825,72
1.03.02.05.002	Telefonia mobile	2.516,45	2.516,45
1.03.02.05.003	Accesso a banche dati e a pubblicazioni on line	6.381,97	6.381,97
1.03.02.05.004	Energia elettrica	742.857,16	742.857,16

		Importo nel periodo	Importo a tutto il periodo
1.03.02.05.005	Acqua	45.823,52	45.823,52
1.03.02.05.006	Gas	283.463,35	283.463,35
1.03.02.05.999	Utenze e canoni per altri servizi n.a.c.	1.165,00	1.165,00
1.03.02.06.002	Canoni Servizi	732,00	732,00
1.03.02.07.001	Locazione di beni immobili	106.355,79	106.355,79
1.03.02.07.002	Noleggi di mezzi di trasporto	1.830,00	1.830,00
1.03.02.07.008	Noleggi di impianti e macchinari	34.343,00	34.343,00
1.03.02.07.999	Altre spese sostenute per utilizzo di beni di terzi n.a.c.	37.833,99	37.833,99
1.03.02.09.001	Manutenzione ordinaria e riparazioni di mezzi di trasporto ad uso civile, di sicurezza e ordine pubblico	29.165,09	29.165,09
1.03.02.09.004	Manutenzione ordinaria e riparazioni di impianti e macchinari	28.108,84	28.108,84
1.03.02.09.006	Manutenzione ordinaria e riparazioni di macchine per ufficio	30.722,43	30.722,43
1.03.02.09.008	Manutenzione ordinaria e riparazioni di beni immobili	248.716,69	248.716,69
1.03.02.11.999	Altre prestazioni professionali e specialistiche n.a.c.	138.035,96	138.035,96
1.03.02.13.001	Servizi di sorveglianza, custodia e accoglienza	4.764,31	4.764,31
1.03.02.13.002	Servizi di pulizia e lavanderia	41.132,17	41.132,17
1.03.02.14.002	Servizio mense personale civile	34.822,60	34.822,60
1.03.02.15.002	Contratti di servizio di trasporto scolastico	25.435,50	25.435,50
1.03.02.15.004	Contratti di servizio per la raccolta rifiuti	1.818.365,45	1.818.365,45
1.03.02.15.006	Contratti di servizio per le mense scolastiche	309.748,48	309.748,48
1.03.02.15.007	Contratti di servizio per la formazione dei cittadini	32.398,18	32.398,18
1.03.02.15.008	Contratti di servizio di assistenza sociale residenziale e semiresidenziale	460.266,65	460.266,65
1.03.02.15.009	Contratti di servizio di assistenza sociale domiciliare	258.374,24	258.374,24
1.03.02.15.010	Contratti di servizio di asilo nido	118.037,33	118.037,33
1.03.02.15.999	Altre spese per contratti di servizio pubblico	851.343,52	851.343,52
1.03.02.16.001	Pubblicazione bandi di gara	1.089,94	1.089,94
1.03.02.16.002	Spese postali	15.967,84	15.967,84
1.03.02.16.999	Altre spese per servizi amministrativi	37.135,96	37.135,96
1.03.02.17.002	Oneri per servizio di tesoreria	6.165,02	6.165,02
1.03.02.17.999	Spese per servizi finanziari n.a.c.	4.548,57	4.548,57
1.03.02.19.001	Gestione e manutenzione applicazioni	134.995,47	134.995,47
1.03.02.99.002	Altre spese legali	45.974,96	45.974,96
1.03.02.99.003	Quote di associazioni	8.679,28	8.679,28
1.03.02.99.005	Spese per commissioni e comitati dell'Ente	6.198,00	6.198,00
1.03.02.99.007	Custodia giudiziaria	671,40	671,40
1.03.02.99.999	Altri servizi diversi n.a.c.	43.640,70	43.640,70

**1.04.00.00.000 Trasferimenti correnti****1.290.232,36****1.290.232,36****1.04.01.00.000 Trasferimenti correnti a Amministrazioni Pubbliche****318.766,72****318.766,72**

1.04.01.01.002	Trasferimenti correnti a Ministero dell'Istruzione - Istituzioni scolastiche	99.016,00	99.016,00
1.04.01.02.002	Trasferimenti correnti a Province	45.257,08	45.257,08
1.04.01.02.003	Trasferimenti correnti a Comuni	75.493,64	75.493,64
1.04.01.02.011	Trasferimenti correnti a Aziende sanitarie locali n.a.f.	15.000,00	15.000,00
1.04.01.02.999	Trasferimenti correnti a altre Amministrazioni Locali n.a.c.	84.000,00	84.000,00

**1.04.02.00.000 Trasferimenti correnti a Famiglie****738.948,35****738.948,35**

1.04.02.02.999	Altri assegni e sussidi assistenziali	125.775,66	125.775,66
1.04.02.05.999	Altri trasferimenti a famiglie n.a.c.	613.172,69	613.172,69

**1.04.03.00.000 Trasferimenti correnti a Imprese****32.250,00****32.250,00**

		Importo nel periodo	Importo a tutto il periodo
1.04.03.99.999	Trasferimenti correnti a altre imprese	32.250,00	32.250,00
<b>1.04.04.00.000</b>	<b>Trasferimenti correnti a Istituzioni Sociali Private</b>	<b>200.267,29</b>	<b>200.267,29</b>
1.04.04.01.001	Trasferimenti correnti a Istituzioni Sociali Private	200.267,29	200.267,29
<b>1.07.00.00.000</b>	<b>Interessi passivi</b>	<b>96.274,85</b>	<b>96.274,85</b>
<b>1.07.05.00.000</b>	<b>Interessi su Mutui e altri finanziamenti a medio lungo termine</b>	<b>96.274,85</b>	<b>96.274,85</b>
1.07.05.04.003	Interessi passivi a Cassa Depositi e Prestiti SPA su mutui e altri finanziamenti a medio lungo termine	89.898,98	89.898,98
1.07.05.04.004	Interessi passivi a Cassa Depositi e Prestiti - Gestione Tesoro su mutui e altri finanziamenti a medio lungo termine	6.110,38	6.110,38
1.07.05.04.999	Interessi passivi a altre imprese su finanziamenti a medio lungo termine	265,49	265,49
<b>1.09.00.00.000</b>	<b>Rimborsi e poste correttive delle entrate</b>	<b>54.753,46</b>	<b>54.753,46</b>
<b>1.09.01.00.000</b>	<b>Rimborsi per spese di personale (comando, distacco, fuori ruolo, convenzioni, ecc.)</b>	<b>51.408,14</b>	<b>51.408,14</b>
1.09.01.01.001	Rimborsi per spese di personale (comando, distacco, fuori ruolo, convenzioni, ecc.)	51.408,14	51.408,14
<b>1.09.99.00.000</b>	<b>Altri Rimborsi di parte corrente di somme non dovute o incassate in eccesso</b>	<b>3.345,32</b>	<b>3.345,32</b>
1.09.99.04.001	Rimborsi di parte corrente a Famiglie di somme non dovute o incassate in eccesso	3.345,32	3.345,32
<b>1.10.00.00.000</b>	<b>Altre spese correnti</b>	<b>285.667,34</b>	<b>285.667,34</b>
<b>1.10.03.00.000</b>	<b>Versamenti IVA a debito</b>	<b>172.580,17</b>	<b>172.580,17</b>
1.10.03.01.001	Versamenti IVA a debito per le gestioni commerciali	172.580,17	172.580,17
<b>1.10.04.00.000</b>	<b>Premi di assicurazione</b>	<b>107.855,40</b>	<b>107.855,40</b>
1.10.04.01.001	Premi di assicurazione su beni mobili	14.000,00	14.000,00
1.10.04.01.002	Premi di assicurazione su beni immobili	21.855,40	21.855,40
1.10.04.01.003	Premi di assicurazione per responsabilita' civile verso terzi	59.000,00	59.000,00
1.10.04.01.999	Altri premi di assicurazione contro i danni	13.000,00	13.000,00
<b>1.10.05.00.000</b>	<b>Spese dovute a sanzioni, risarcimenti e indennizzi</b>	<b>5.231,77</b>	<b>5.231,77</b>
1.10.05.02.001	Spese per risarcimento danni	5.231,77	5.231,77
<b>2.00.00.00.000</b>	<b>Spese in conto capitale</b>	<b>2.845.884,16</b>	<b>2.845.884,16</b>
<b>2.02.00.00.000</b>	<b>Investimenti fissi lordi e acquisto di terreni</b>	<b>2.723.628,19</b>	<b>2.723.628,19</b>
<b>2.02.01.00.000</b>	<b>Beni materiali</b>	<b>2.673.672,75</b>	<b>2.673.672,75</b>
2.02.01.01.001	Mezzi di trasporto stradali	15.860,00	15.860,00
2.02.01.03.001	Mobili e arredi per ufficio	36.833,51	36.833,51
2.02.01.03.999	Mobili e arredi n.a.c.	25.984,14	25.984,14
2.02.01.04.001	Macchinari	30.620,48	30.620,48
2.02.01.05.999	Attrezzature n.a.c.	126.120,61	126.120,61
2.02.01.07.999	Hardware n.a.c.	7.094,39	7.094,39
2.02.01.09.002	Fabbricati ad uso commerciale	56.575,88	56.575,88
2.02.01.09.003	Fabbricati ad uso scolastico	794.738,97	794.738,97
2.02.01.09.009	Infrastrutture telematiche	47.444,31	47.444,31

		Importo nel periodo	Importo a tutto il periodo
2.02.01.09.010	Infrastrutture idrauliche	72.590,00	72.590,00
2.02.01.09.012	Infrastrutture stradali	726.174,27	726.174,27
2.02.01.09.014	Opere per la sistemazione del suolo	104.391,33	104.391,33
2.02.01.09.015	Cimiteri	83.977,70	83.977,70
2.02.01.09.016	Impianti sportivi	306.410,37	306.410,37
2.02.01.09.018	Musei, teatri e biblioteche	224.373,56	224.373,56
2.02.01.09.999	Beni immobili n.a.c.	14.483,23	14.483,23
<b>2.02.02.00.000 Terreni e beni materiali non prodotti</b>		<b>6.028,00</b>	<b>6.028,00</b>
2.02.02.01.002	Terreni edificabili	6.028,00	6.028,00
<b>2.02.03.00.000 Beni immateriali</b>		<b>43.927,44</b>	<b>43.927,44</b>
2.02.03.05.001	Incarichi professionali per la realizzazione di investimenti	43.927,44	43.927,44
<b>2.03.00.00.000 Contributi agli investimenti</b>		<b>122.255,97</b>	<b>122.255,97</b>
<b>2.03.01.00.000 Contributi agli investimenti a Amministrazioni pubbliche</b>		<b>12.865,40</b>	<b>12.865,40</b>
2.03.01.02.001	Contributi agli investimenti a Regioni e province autonome	12.865,40	12.865,40
<b>2.03.02.00.000 Contributi agli investimenti a Famiglie</b>		<b>3.590,57</b>	<b>3.590,57</b>
2.03.02.01.001	Contributi agli investimenti a Famiglie	3.590,57	3.590,57
<b>2.03.04.00.000 Contributi agli investimenti a Istituzioni Sociali Private</b>		<b>105.800,00</b>	<b>105.800,00</b>
2.03.04.01.001	Contributi agli investimenti a Istituzioni Sociali Private	105.800,00	105.800,00
<b>3.00.00.00.000 Spese per incremento attivita' finanziarie</b>		<b>630.122,04</b>	<b>630.122,04</b>
<b>3.01.00.00.000 Acquisizioni di attivita' finanziarie</b>		<b>25.122,04</b>	<b>25.122,04</b>
<b>3.01.01.00.000 Acquisizioni di partecipazioni e conferimenti di capitale</b>		<b>25.122,04</b>	<b>25.122,04</b>
3.01.01.03.002	Acquisizioni di partecipazioni e conferimenti di capitale in altre imprese partecipate	25.122,04	25.122,04
<b>3.03.00.00.000 Concessione crediti di medio-lungo termine</b>		<b>605.000,00</b>	<b>605.000,00</b>
<b>3.03.06.00.000 Concessione crediti di medio-lungo termine a tasso non agevolato a Amministrazione Pubbliche</b>		<b>605.000,00</b>	<b>605.000,00</b>
3.03.06.02.003	Concessione crediti di medio-lungo termine a tasso non agevolato a Comuni	605.000,00	605.000,00
<b>4.00.00.00.000 Rimborso Prestiti</b>		<b>400.389,94</b>	<b>400.389,94</b>
<b>4.01.00.00.000 Rimborso di titoli obbligazionari</b>		<b>134.393,54</b>	<b>134.393,54</b>
<b>4.01.02.00.000 Rimborso di titoli obbligazionari a medio-lungo termine</b>		<b>134.393,54</b>	<b>134.393,54</b>
4.01.02.01.002	Rimborso di titoli obbligazionari a medio-lungo termine a tasso variabile - valuta domestica	134.393,54	134.393,54
<b>4.03.00.00.000 Rimborso mutui e altri finanziamenti a medio lungo termine</b>		<b>265.996,40</b>	<b>265.996,40</b>
<b>4.03.01.00.000 Rimborso Mutui e altri finanziamenti a medio lungo termine</b>		<b>265.996,40</b>	<b>265.996,40</b>
4.03.01.04.003	Rimborso Mutui e altri finanziamenti a medio lungo termine a Cassa Depositi e Prestiti - Gestione CDP SPA	171.589,64	171.589,64



		Importo nel periodo	Importo a tutto il periodo
4.03.01.04.004	Rimborso Mutui e altri finanziamenti a medio lungo termine a Cassa Depositi e Prestiti - Gestione Tesoro	27.093,46	27.093,46
4.03.01.04.999	Rimborso Mutui e altri finanziamenti a medio lungo termine ad altre imprese	67.313,30	67.313,30
<b>7.00.00.00.000 Uscite per conto terzi e partite di giro</b>		<b>2.400.335,49</b>	<b>2.400.335,49</b>
<b>7.01.00.00.000 Uscite per partite di giro</b>		<b>1.989.281,23</b>	<b>1.989.281,23</b>
<b>7.01.01.00.000 Versamenti di altre ritenute</b>		<b>1.125.898,50</b>	<b>1.125.898,50</b>
7.01.01.02.001	Versamento delle ritenute per scissione contabile IVA (split payment)	1.125.898,50	1.125.898,50
<b>7.01.02.00.000 Versamenti di ritenute su Redditi da lavoro dipendente</b>		<b>812.928,52</b>	<b>812.928,52</b>
7.01.02.01.001	Versamenti di ritenute erariali su Redditi da lavoro dipendente riscosse per conto terzi	518.403,73	518.403,73
7.01.02.02.001	Versamenti di ritenute previdenziali e assistenziali su Redditi da lavoro dipendente riscosse per conto terzi	244.520,74	244.520,74
7.01.02.99.999	Altri versamenti di ritenute al personale dipendente per conto di terzi	50.004,05	50.004,05
<b>7.01.03.00.000 Versamenti di ritenute su Redditi da lavoro autonomo</b>		<b>43.897,21</b>	<b>43.897,21</b>
7.01.03.01.001	Versamenti di ritenute erariali su Redditi da lavoro autonomo per conto terzi	43.897,21	43.897,21
<b>7.01.99.00.000 Altre uscite per partite di giro</b>		<b>6.557,00</b>	<b>6.557,00</b>
7.01.99.01.001	Spese non andate a buon fine	1.557,00	1.557,00
7.01.99.03.001	Costituzione fondi economici e carte aziendali	5.000,00	5.000,00
<b>7.02.00.00.000 Uscite per conto terzi</b>		<b>411.054,26</b>	<b>411.054,26</b>
<b>7.02.01.00.000 Acquisto di beni e servizi per conto terzi</b>		<b>362.372,79</b>	<b>362.372,79</b>
7.02.01.02.001	Acquisto di servizi per conto di terzi	362.372,79	362.372,79
<b>7.02.04.00.000 Depositi di/presso terzi</b>		<b>8.956,33</b>	<b>8.956,33</b>
7.02.04.02.001	Restituzione di depositi cauzionali o contrattuali di terzi	8.956,33	8.956,33
<b>7.02.99.00.000 Altre uscite per conto terzi</b>		<b>39.725,14</b>	<b>39.725,14</b>
7.02.99.99.999	Altre uscite per conto terzi n.a.c.	39.725,14	39.725,14
<b>Pagamenti da regolarizzare</b>		<b>0,00</b>	<b>0,00</b>
0.00.0 0.99.9 99	ALTRI PAGAMENTI DA REGOLARIZZARE (pagamenti codificati dal tesoriere)	0,00	0,00
<b>TOTALE PAGAMENTI</b>		<b>18.490.534,02</b>	<b>18.490.534,02</b>

**PROSPETTO DEI DATI SIOPE - ENTRATA**

	Descrizione	SIOPE	Importo Reversali
<b>1</b>	<b>ENTRATE CORRENTI DI NATURA TRIBUTARIA, CONTRIBUTIVA E PEREQUATIVA</b>		
1 1010106	IMPOSTA MUNICIPALE PROPRIA		
	IMPOSTA MUNICIPALE PROPRIA RISCOSSA A SEGUITO DELL'ATTIVITÀ ORDINARIA DI GESTIONE	1010106001	3.349.243,73
	IMPOSTE MUNICIPALE PROPRIA RISCOSE A SEGUITO DI ATTIVITÀ DI VERIFICA E CONTROLLO	1010106002	365.250,16
	TOTALE CAT. 1010106		3.714.493,89
1 1010108	IMPOSTA COMUNALE SUGLI IMMOBILI (ICI)		
	IMPOSTA COMUNALE SUGLI IMMOBILI (ICI) RISCOSSA A SEGUITO DI ATTIVITÀ DI VERIFICA E CONTROLLO	1010108002	2.776,59
	TOTALE CAT. 1010108		2.776,59
1 1010116	ADDIZIONALE COMUNALE IRPEF		
	ADDIZIONALE COMUNALE IRPEF RISCOSSA A SEGUITO DELL'ATTIVITÀ ORDINARIA DI GESTIONE	1010116001	993.400,92
	TOTALE CAT. 1010116		993.400,92
1 1010151	TASSA SMALTIMENTO RIFIUTI SOLIDI URBANI		
	TASSA SMALTIMENTO RIFIUTI SOLIDI URBANI RISCOSSA A SEGUITO DELL'ATTIVITÀ ORDINARIA DI GESTIONE	1010151001	1.962.135,38
	TASSA SMALTIMENTO RIFIUTI SOLIDI URBANI RISCOSSA A SEGUITO DI ATTIVITÀ DI VERIFICA E CONTROLLO	1010151002	77.977,65
	TOTALE CAT. 1010151		2.040.113,03
1 1010153	IMPOSTA COMUNALE SULLA PUBBLICITÀ E DIRITTO SULLE PUBBLICHE AFFISSIONI		
	IMPOSTA COMUNALE SULLA PUBBLICITÀ E DIRITTO SULLE PUBBLICHE AFFISSIONI RISCOSSA A SEGUITO DELL'ATTIVITÀ ORDINARIA DI	1010153001	212.913,89
	TOTALE CAT. 1010153		212.913,89
1 1010161	TRIBUTO COMUNALE SUI RIFIUTI E SUI SERVIZI		

**PROSPETTO DEI DATI SIOPE - ENTRATA**

	Descrizione	SIOPE	Importo Reversali
	TRIBUTO COMUNALE SUI RIFIUTI E SUI SERVIZI RISCOSSO A SEGUITO DI ATTIVITÀ DI VERIFICA E CONTROLLO	1010161002	19.863,25
	TOTALE CAT. 1010161		19.863,25
1 1010176	TRIBUTO PER I SERVIZI INDIVISIBILI (TASI)		
	TRIBUTO PER I SERVIZI INDIVISIBILI (TASI) RISCOSSO A SEGUITO DELL'ATTIVITÀ ORDINARIA DI GESTIONE	1010176001	466.348,95
	TRIBUTO PER I SERVIZI INDIVISIBILI (TASI) RISCOSSO A SEGUITO DI ATTIVITÀ DI VERIFICA E DI CONTROLLO	1010176002	14.003,72
	TOTALE CAT. 1010176		480.352,67
1 1030101	FONDI PEREQUATIVI DALLO STATO		
	FONDI PEREQUATIVI DALLO STATO	1030101001	840.845,66
	TOTALE CAT. 1030101		840.845,66
	<b>TOTALE TITOLO 1</b>		<b>8.304.759,90</b>
<b>2</b>	<b>TRASFERIMENTI CORRENTI</b>		
2 2010101	TRASFERIMENTI CORRENTI DA AMMINISTRAZIONI CENTRALI		
	TRASFERIMENTI CORRENTI DA MINISTERI	2010101001	146.697,29
	TRASFERIMENTI CORRENTI DA ALTRE AMMINISTRAZIONI CENTRALI N.A.C.	2010101999	5.141,80
	TOTALE CAT. 2010101		151.839,09
2 2010102	TRASFERIMENTI CORRENTI DA AMMINISTRAZIONI LOCALI		
	TRASFERIMENTI CORRENTI DA REGIONI E PROVINCE AUTONOME	2010102001	383.874,49
	TRASFERIMENTI CORRENTI DA PROVINCE	2010102002	14.388,74
	TRASFERIMENTI CORRENTI DA COMUNI	2010102003	31.643,08

**PROSPETTO DEI DATI SIOPE - ENTRATA**

	Descrizione	SIOPE	Importo Reversali
	<i>continua 2 2010102</i>		
		TOTALE CAT. 2010102	429.906,31
		<b>TOTALE TITOLO 2</b>	<b>581.745,40</b>
<b>3</b>	<b>ENTRATE EXTRATRIBUTARIE</b>		
3 3010100	VENDITA DI BENI		
	PROVENTI DALLA VENDITA DI MEDICINALI E ALTRI BENI DI CONSUMO SANITARIO	3010101002	1.201.033,85
		TOTALE CAT. 3010100	1.201.033,85
3 3010200	ENTRATE DALLA VENDITA E DALL'EROGAZIONE DI SERVIZI		
	PROVENTI DA CORSI EXTRASCOLASTICI	3010201004	3.370,00
	PROVENTI DA IMPIANTI SPORTIVI	3010201006	40.063,04
	PROVENTI DA MENSE	3010201008	378.513,54
	PROVENTI DA MERCATI E FIERE	3010201009	35.873,00
	PROVENTI DA TRASPORTI FUNEBRI, POMPE FUNEBRI, ILLUMINAZIONE VOTIVA	3010201014	98.686,07
	PROVENTI DA TRASPORTO SCOLASTICO	3010201016	15.273,00
	PROVENTI DALL'USO DI LOCALI ADIBITI STABILMENTE ED ESCLUSIVAMENTE A RIUNIONI NON ISTITUZIONALI	3010201018	5.665,00
	PROVENTI DA PARCHEGGI CUSTODITI E PARCHIMETRI	3010201020	181.613,83
	TARIFFA SMALTIMENTO RIFIUTI SOLIDI URBANI	3010201021	18.995,42
	PROVENTI DA DIRITTI DI SEGRETERIA E ROGITO	3010201032	88.312,90
	PROVENTI DA RILASCIO DOCUMENTI E DIRITTI DI CANCELLERIA	3010201033	12.706,37
	PROVENTI DA SERVIZI N.A.C.	3010201999	222.980,23
		TOTALE CAT. 3010200	1.102.052,40
3 3010300	PROVENTI DERIVANTI DALLA GESTIONE DEI BENI		

## PROSPETTO DEI DATI SIOPE - ENTRATA

	Descrizione	SIOPE	Importo Reversali
	CANONE OCCUPAZIONE SPAZI E AREE PUBBLICHE	3010301002	113.325,76
	PROVENTI DA CONCESSIONI SU BENI	3010301003	225.634,56
	LOCAZIONI DI ALTRI BENI IMMOBILI	3010302002	86.150,82
	TOTALE CAT. 3010300		425.111,14
3 3020200	ENTRATE DA FAMIGLIE DERIVANTI DALL'ATTIVITÀ DI CONTROLLO E REPRESSIONE DELLE IRREGOLARITÀ E DEGLI IL		
	PROVENTI DA MULTE E SANZIONI PER VIOLAZIONI DELLE NORME DI POLIZIA AMMINISTRATIVA A CARICO DELLE FAMIGLIE	3020201002	15.999,88
	PROVENTI DA MULTE E SANZIONI PER VIOLAZIONI DELLE NORME DEL CODICE DELLA STRADA A CARICO DELLE FAMIGLIE	3020201004	337.427,92
	TOTALE CAT. 3020200		353.427,80
3 3020300	ENTRATE DA IMPRESE DERIVANTI DALL'ATTIVITÀ DI CONTROLLO E REPRESSIONE DELLE IRREGOLARITÀ E DEGLI IL		
	PROVENTI DA MULTE E SANZIONI PER VIOLAZIONI DELLE NORME DI POLIZIA AMMINISTRATIVA A CARICO DELLE IMPRESE	3020301002	7.064,00
	PROVENTI DA MULTE E SANZIONI PER VIOLAZIONI DELLE NORME DEL CODICE DELLA STRADA A CARICO DELLE IMPRESE	3020301004	16.496,00
	TOTALE CAT. 3020300		23.560,00
3 3030300	ALTRI INTERESSI ATTIVI		
	INTERESSI ATTIVI DA CONTI DELLA TESORERIA DELLO STATO O DI ALTRE AMMINISTRAZIONI PUBBLICHE	3030303001	4,34
	TOTALE CAT. 3030300		4,34
3 3040200	ENTRATE DERIVANTI DALLA DISTRIBUZIONE DI DIVIDENDI		
	ENTRATE DERIVANTI DALLA DISTRIBUZIONE DI DIVIDENDI DA ALTRE IMPRESE PARTECIPATE NON INCLUSE IN AMMINISTRAZIONI PUBBLICHE	3040203002	678.656,46
	TOTALE CAT. 3040200		678.656,46
3 3050100	INDENNIZZI DI ASSICURAZIONE		

## PROSPETTO DEI DATI SIOPE - ENTRATA

	Descrizione	SIOPE	Importo Reversali
	ALTRI INDENNIZZI DI ASSICURAZIONE CONTRO I DANNI	3050101999	29.596,08
	TOTALE CAT. 3050100		29.596,08
3 3050200	RIMBORSI IN ENTRATA		
	ENTRATE DA RIMBORSI, RECUPERI E RESTITUZIONI DI SOMME NON DOVUTE O INCASSATE IN ECCESSO DA ENTI PREVIDENZIALI	3050203003	15.446,30
	ENTRATE DA RIMBORSI, RECUPERI E RESTITUZIONI DI SOMME NON DOVUTE O INCASSATE IN ECCESSO DA FAMIGLIE	3050203004	17.702,43
	ENTRATE DA RIMBORSI, RECUPERI E RESTITUZIONI DI SOMME NON DOVUTE O INCASSATE IN ECCESSO DA IMPRESE	3050203005	40.710,97
	ENTRATE DA RIMBORSI, RECUPERI E RESTITUZIONI DI SOMME NON DOVUTE O INCASSATE IN ECCESSO DA ISP	3050203006	10.465,21
	TOTALE CAT. 3050200		84.324,91
3 3059900	ALTRE ENTRATE CORRENTI N.A.C.		
	ENTRATE PER STERILIZZAZIONE CONTABILE IVA (REVERSE CHARGE)	3059903001	1.188,00
	ALTRE ENTRATE CORRENTI N.A.C.	3059999999	128.948,01
	TOTALE CAT. 3059900		130.136,01
	<b>TOTALE TITOLO 3</b>		<b>4.027.902,99</b>
<b>4</b>	<b>ENTRATE IN CONTO CAPITALE</b>		
4 4020100	CONTRIBUTI AGLI INVESTIMENTI DA AMMINISTRAZIONI PUBBLICHE		
	CONTRIBUTI AGLI INVESTIMENTI DA MINISTERI	4020101001	50.000,00
	CONTRIBUTI AGLI INVESTIMENTI DA REGIONI E PROVINCE AUTONOME	4020102001	152.447,04
	CONTRIBUTI AGLI INVESTIMENTI DA PROVINCE	4020102002	26.250,00
	TOTALE CAT. 4020100		228.697,04
4 4020300	CONTRIBUTI AGLI INVESTIMENTI DA IMPRESE		

## PROSPETTO DEI DATI SIOPE - ENTRATA

	Descrizione	SIOPE	Importo Reversali
	CONTRIBUTI AGLI INVESTIMENTI DA ALTRE IMPRESE PARTECIPATE	4020302001	115.212,61
	TOTALE CAT. 4020300		115.212,61
4 4031200	ALTRI TRASFERIMENTI IN CONTO CAPITALE DA IMPRESE		
	ALTRI TRASFERIMENTI IN CONTO CAPITALE DA ALTRE IMPRESE	4031299999	727.143,06
	TOTALE CAT. 4031200		727.143,06
4 4040100	ALIENAZIONE DI BENI MATERIALI		
	ALIENAZIONE DI DIRITTI REALI	4040110001	169.173,91
	TOTALE CAT. 4040100		169.173,91
4 4050100	PERMESSI DI COSTRUIRE		
	PERMESSI DI COSTRUIRE	4050101001	588.191,87
	TOTALE CAT. 4050100		588.191,87
	<b>TOTALE TITOLO 4</b>		<b>1.828.418,49</b>
<b>5</b>	<b>ENTRATE DA RIDUZIONE DI ATTIVITÀ FINANZIARIE</b>		
5 5030800	RISCOSSIONE CREDITI DI MEDIO-LUNGO TERMINE A TASSO NON AGEVOLATO DA IMPRESE		
	RISCOSSIONE CREDITI DI MEDIO-LUNGO TERMINE A TASSO NON AGEVOLATO DA CASSA DEPOSITI E PRESTITI	5030803001	605.000,00
	TOTALE CAT. 5030800		605.000,00
	<b>TOTALE TITOLO 5</b>		<b>605.000,00</b>
<b>6</b>	<b>ACCENSIONE DI PRESTITI</b>		

**PROSPETTO DEI DATI SIOPE - ENTRATA**

	Descrizione	SIOPE	Importo Reversali
6 6030100	FINANZIAMENTI A MEDIO LUNGO TERMINE		
	ACCENSIONE MUTUI E ALTRI FINANZIAMENTI A MEDIO LUNGO TERMINE DA REGIONI E PROVINCE AUTONOME	6030102001	72.091,60
	TOTALE CAT. 6030100		72.091,60
	<b>TOTALE TITOLO 6</b>		<b>72.091,60</b>
<b>9</b>	<b>ENTRATE PER CONTO DI TERZI E PARTITE DI GIRO</b>		
9 9010100	ALTRE RITENUTE		
	RITENUTE PER SCISSIONE CONTABILE IVA (SPLIT PAYMENT)	9010102001	1.115.714,65
	TOTALE CAT. 9010100		1.115.714,65
9 9010200	RITENUTE SU REDDITI DA LAVORO DIPENDENTE		
	RITENUTE ERARIALI SU REDDITI DA LAVORO DIPENDENTE PER CONTO TERZI	9010201001	518.862,69
	RITENUTE PREVIDENZIALI E ASSISTENZIALI SU REDDITI DA LAVORO DIPENDENTE PER CONTO TERZI	9010202001	244.893,42
	ALTRE RITENUTE AL PERSONALE DIPENDENTE PER CONTO DI TERZI	9010299999	50.481,90
	TOTALE CAT. 9010200		814.238,01
9 9010300	RITENUTE SU REDDITI DA LAVORO AUTONOMO		
	RITENUTE ERARIALI SU REDDITI DA LAVORO AUTONOMO PER CONTO TERZI	9010301001	38.183,53
	TOTALE CAT. 9010300		38.183,53
9 9019900	ALTRE ENTRATE PER PARTITE DI GIRO		
	ENTRATE A SEGUITO DI SPESE NON ANDATE A BUON FINE	9019901001	1.557,00



**PROSPETTO DEI DATI SIOPE - ENTRATA**

	Descrizione	SIOPE	Importo Reversali
	<i>continua 9 9019900</i>		
	RIMBORSO DI FONDI ECONOMICI E CARTE AZIENDALI	9019903001	5.000,00
	TOTALE CAT. 9019900		6.557,00
9 9020100	RIMBORSI PER ACQUISTO DI BENI E SERVIZI PER CONTO TERZI		
	RIMBORSO PER ACQUISTO DI SERVIZI PER CONTO DI TERZI	9020102001	348.097,04
	TOTALE CAT. 9020100		348.097,04
9 9020400	DEPOSITI DI/PRESSO TERZI		
	COSTITUZIONE DI DEPOSITI CAUZIONALI O CONTRATTUALI DI TERZI	9020401001	5.280,00
	TOTALE CAT. 9020400		5.280,00
9 9029900	ALTRE ENTRATE PER CONTO TERZI		
	ALTRE ENTRATE PER CONTO TERZI	9029999999	39.979,81
	TOTALE CAT. 9029900		39.979,81
	<b>TOTALE TITOLO 9</b>		<b>2.368.050,04</b>
	<b>TOTALE GENERALE</b>		<b>17.787.968,42</b>

**PROSPETTO DEI DATI SIOPE - SPESA**

	Descrizione	SIOPE	Importo Mandati
<b>1</b>	<b>SPESE CORRENTI</b>		
1 101	REDDITI DA LAVORO DIPENDENTE		
	VOCI STIPENDIALI CORRISPOSTE AL PERSONALE A TEMPO INDETERMINATO	1010101002	1.942.671,86
	STRAORDINARIO PER IL PERSONALE A TEMPO INDETERMINATO	1010101003	61.836,49
	INDENNITÀ ED ALTRI COMPENSI, ESCLUSI I RIMBORSI SPESA PER MISSIONE, CORRISPOSTI AL PERSONALE A TEMPO INDETERMINATO	1010101004	289.699,05
	VOCI STIPENDIALI CORRISPOSTE AL PERSONALE A TEMPO DETERMINATO	1010101006	17.107,50
	ALTRE SPESE PER IL PERSONALE N.A.C.	1010102999	3.028,00
	CONTRIBUTI OBBLIGATORI PER IL PERSONALE	1010201001	646.067,01
	CONTRIBUTI PREVIDENZA COMPLEMENTARE	1010201002	27.792,53
	ASSEGNI FAMILIARI	1010202001	13.864,23
	TOTALE MACROAGGR. 101		3.002.066,67
1 102	IMPOSTE E TASSE A CARICO DELL'ENTE		
	IMPOSTA REGIONALE SULLE ATTIVITÀ PRODUTTIVE (IRAP)	1020101001	196.144,96
	TASSA DI CIRCOLAZIONE DEI VEICOLI A MOTORE (TASSA AUTOMOBILISTICA)	1020109001	1.865,72
	IMPOSTE, TASSE E PROVENTI ASSIMILATI A CARICO DELL'ENTE N.A.C.	1020199999	17.544,18
	TOTALE MACROAGGR. 102		215.554,86
1 103	ACQUISTO DI BENI E SERVIZI		
	GIORNALI E RIVISTE	1030101001	2.993,69
	PUBBLICAZIONI	1030101002	27.950,24
	CARTA, CANCELLERIA E STAMPATI	1030102001	24.054,24
	CARBURANTI, COMBUSTIBILI E LUBRIFICANTI	1030102002	30.472,95
	EQUIPAGGIAMENTO	1030102003	1.063,70

## PROSPETTO DEI DATI SIOPE - SPESA

	Descrizione	SIOPE	Importo Mandati
	<i>continua 1 103</i>		
	VESTIARIO	1030102004	6.665,13
	MATERIALE INFORMATICO	1030102006	2.440,00
	GENERI ALIMENTARI	1030102011	45.932,18
	ALTRI BENI E MATERIALI DI CONSUMO N.A.C.	1030102999	17.673,19
	PRODOTTI FARMACEUTICI ED EMODERIVATI	1030105001	845.881,46
	ALTRI BENI E PRODOTTI SANITARI N.A.C.	1030105999	37.405,04
	ORGANI ISTITUZIONALI DELL'AMMINISTRAZIONE - INDENNITÀ	1030201001	129.348,93
	COMPENSI AGLI ORGANI ISTITUZIONALI DI REVISIONE, DI CONTROLLO ED ALTRI INCARICHI ISTITUZIONALI DELL'AMMINISTRAZIONE	1030201008	16.443,76
	INDENNITÀ DI MISSIONE E DI TRASFERTA	1030202002	998,00
	ALTRI AGGI DI RISCOSSIONE N.A.C.	1030203999	43.298,40
	ACQUISTO DI SERVIZI PER FORMAZIONE OBBLIGATORIA	1030204004	2.370,10
	ACQUISTO DI SERVIZI PER ALTRE SPESE PER FORMAZIONE E ADDESTRAMENTO N.A.C.	1030204999	3.629,31
	TELEFONIA FISSA	1030205001	32.825,72
	TELEFONIA MOBILE	1030205002	2.516,45
	ACCESSO A BANCHE DATI E A PUBBLICAZIONI ON LINE	1030205003	6.381,97
	ENERGIA ELETTRICA	1030205004	742.857,16
	ACQUA	1030205005	45.823,52
	GAS	1030205006	283.463,35
	UTENZE E CANONI PER ALTRI SERVIZI N.A.C.	1030205999	1.165,00
	CANONI SERVIZI	1030206002	732,00
	LOCAZIONE DI BENI IMMOBILI	1030207001	106.355,79
	NOLEGGI DI MEZZI DI TRASPORTO	1030207002	1.830,00
	NOLEGGI DI IMPIANTI E MACCHINARI	1030207008	34.343,00
	ALTRE SPESE SOSTENUTE PER UTILIZZO DI BENI DI TERZI N.A.C.	1030207999	37.833,99
	MANUTENZIONE ORDINARIA E RIPARAZIONI DI MEZZI DI TRASPORTO AD USO CIVILE, DI SICUREZZA E ORDINE PUBBLICO	1030209001	29.165,09

## PROSPETTO DEI DATI SIOPE - SPESA

	Descrizione	SIOPE	Importo Mandati
	<i>continua 1 103</i>		
	MANUTENZIONE ORDINARIA E RIPARAZIONI DI IMPIANTI E MACCHINARI	1030209004	28.108,84
	MANUTENZIONE ORDINARIA E RIPARAZIONI DI MACCHINE PER UFFICIO	1030209006	30.722,43
	MANUTENZIONE ORDINARIA E RIPARAZIONI DI BENI IMMOBILI	1030209008	248.716,69
	ALTRE PRESTAZIONI PROFESSIONALI E SPECIALISTICHE N.A.C.	1030211999	138.035,96
	SERVIZI DI SORVEGLIANZA, CUSTODIA E ACCOGLIENZA	1030213001	4.764,31
	SERVIZI DI PULIZIA E LAVANDERIA	1030213002	41.132,17
	SERVIZIO MENSE PERSONALE CIVILE	1030214002	34.822,60
	CONTRATTI DI SERVIZIO DI TRASPORTO SCOLASTICO	1030215002	25.435,50
	CONTRATTI DI SERVIZIO PER LA RACCOLTA RIFIUTI	1030215004	1.818.365,45
	CONTRATTI DI SERVIZIO PER LE MENSE SCOLASTICHE	1030215006	309.748,48
	CONTRATTI DI SERVIZIO PER LA FORMAZIONE DEI CITTADINI	1030215007	32.398,18
	CONTRATTI DI SERVIZIO DI ASSISTENZA SOCIALE RESIDENZIALE E SEMIRESIDENZIALE	1030215008	460.266,65
	CONTRATTI DI SERVIZIO DI ASSISTENZA SOCIALE DOMICILIARE	1030215009	258.374,24
	CONTRATTI DI SERVIZIO DI ASILO NIDO	1030215010	118.037,33
	ALTRE SPESE PER CONTRATTI DI SERVIZIO PUBBLICO	1030215999	851.343,52
	PUBBLICAZIONE BANDI DI GARA	1030216001	1.089,94
	SPESE POSTALI	1030216002	15.967,84
	ALTRE SPESE PER SERVIZI AMMINISTRATIVI	1030216999	37.135,96
	ONERI PER SERVIZIO DI TESORERIA	1030217002	6.165,02
	SPESE PER SERVIZI FINANZIARI N.A.C.	1030217999	4.548,57
	GESTIONE E MANUTENZIONE APPLICAZIONI	1030219001	134.995,47
	ALTRE SPESE LEGALI	1030299002	45.974,96
	QUOTE DI ASSOCIAZIONI	1030299003	8.679,28
	SPESE PER COMMISSIONI E COMITATI DELL'ENTE	1030299005	6.198,00
	CUSTODIA GIUDIZIARIA	1030299007	671,40

## PROSPETTO DEI DATI SIOPE - SPESA

	Descrizione	SIOPE	Importo Mandati
	<i>continua 1 103</i>		
	ALTRI SERVIZI DIVERSI N.A.C.	1030299999	43.640,70
	TOTALE MACROAGGR. 103		7.269.252,85
1 104	TRASFERIMENTI CORRENTI		
	TRASFERIMENTI CORRENTI A MINISTERO DELL'ISTRUZIONE - ISTITUZIONI SCOLASTICHE	1040101002	99.016,00
	TRASFERIMENTI CORRENTI A PROVINCE	1040102002	45.257,08
	TRASFERIMENTI CORRENTI A COMUNI	1040102003	75.493,64
	TRASFERIMENTI CORRENTI A AZIENDE SANITARIE LOCALI N.A.F.	1040102011	15.000,00
	TRASFERIMENTI CORRENTI A ALTRE AMMINISTRAZIONI LOCALI N.A.C.	1040102999	84.000,00
	ALTRI ASSEGNI E SUSSIDI ASSISTENZIALI	1040202999	125.775,66
	ALTRI TRASFERIMENTI A FAMIGLIE N.A.C. TRASFERIMENTI	1040205999	613.172,69
	CORRENTI A ALTRE IMPRESE TRASFERIMENTI CORRENTI A	1040399999	32.250,00
	ISTITUZIONI SOCIALI PRIVATE	1040401001	200.267,29
	TOTALE MACROAGGR. 104		1.290.232,36
1 107	INTERESSI PASSIVI		
	INTERESSI PASSIVI A CASSA DEPOSITI E PRESTITI SPA SU MUTUI E ALTRI FINANZIAMENTI A MEDIO LUNGO TERMINE	1070504003	89.898,98
	INTERESSI PASSIVI A CASSA DEPOSITI E PRESTITI - GESTIONE TESORO SU MUTUI E ALTRI FINANZIAMENTI A MEDIO LUNGO TERMINE	1070504004	6.110,38
	INTERESSI PASSIVI A ALTRE IMPRESE SU FINANZIAMENTI A MEDIO LUNGO TERMINE	1070504999	265,49
	TOTALE MACROAGGR. 107		96.274,85
1 109	RIMBORSI E POSTE CORRETTIVE DELLE ENTRATE		
	RIMBORSI PER SPESE DI PERSONALE (COMANDO, DISTACCO, FUORI RUOLO, CONVENZIONI, ECC...)	1090101001	51.408,14
	RIMBORSI DI PARTE CORRENTE A FAMIGLIE DI SOMME NON DOVUTE O INCASSATE IN ECCESSO	1099904001	3.345,32
	TOTALE MACROAGGR. 109		54.753,46

## PROSPETTO DEI DATI SIOPE - SPESA

	Descrizione	SIOPE	Importo Mandati
	<i>continua 1 109</i>		
1 110	<b>ALTRE SPESE CORRENTI</b>		
	VERSAMENTI IVA A DEBITO PER LE GESTIONI COMMERCIALI	1100301001	172.580,17
	PREMI DI ASSICURAZIONE SU BENI MOBILI	1100401001	14.000,00
	PREMI DI ASSICURAZIONE SU BENI IMMOBILI	1100401002	21.855,40
	PREMI DI ASSICURAZIONE PER RESPONSABILITÀ CIVILE VERSO TERZI	1100401003	59.000,00
	ALTRI PREMI DI ASSICURAZIONE CONTRO I DANNI	1100401999	13.000,00
	SPESE PER RISARCIMENTO DANNI	1100502001	5.231,77
	<b>TOTALE MACROAGGR. 110</b>		<b>285.667,34</b>
	<b>TOTALE TITOLO 1</b>		<b>12.213.802,39</b>
2	<b>SPESE IN CONTO CAPITALE</b>		
2 202	<b>INVESTIMENTI FISSI LORDI E ACQUISTO DI TERRENI</b>		
	MEZZI DI TRASPORTO STRADALI	2020101001	15.860,00
	MOBILI E ARREDI PER UFFICIO	2020103001	36.833,51
	MOBILI E ARREDI N.A.C.	2020103999	25.984,14
	MACCHINARI	2020104001	30.620,48
	ATTREZZATURE N.A.C.	2020105999	126.120,61
	HARDWARE N.A.C.	2020107999	7.094,39
	FABBRICATI AD USO COMMERCIALE	2020109002	56.575,88
	FABBRICATI AD USO SCOLASTICO	2020109003	794.738,97
	INFRASTRUTTURE TELEMATICHE	2020109009	47.444,31
	INFRASTRUTTURE IDRAULICHE	2020109010	72.590,00
	INFRASTRUTTURE STRADALI	2020109012	726.174,27

## PROSPETTO DEI DATI SIOPE - SPESA

	Descrizione	SIOPE	Importo Mandati
	<i>continua 2 202</i>		
	OPERE PER LA SISTEMAZIONE DEL SUOLO	2020109014	104.391,33
	CIMITERI	2020109015	83.977,70
	IMPIANTI SPORTIVI	2020109016	306.410,37
	MUSEI, TEATRI E BIBLIOTECHE	2020109018	224.373,56
	BENI IMMOBILI N.A.C.	2020109999	14.483,23
	TERRENI EDIFICABILI	2020201002	6.028,00
	INCARICHI PROFESSIONALI PER LA REALIZZAZIONE DI INVESTIMENTI	2020305001	43.927,44
		TOTALE MACROAGGR. 202	2.723.628,19
2 203	CONTRIBUTI AGLI INVESTIMENTI		
	CONTRIBUTI AGLI INVESTIMENTI A REGIONI E PROVINCE AUTONOME	2030102001	12.865,40
	CONTRIBUTI AGLI INVESTIMENTI A FAMIGLIE	2030201001	3.590,57
	CONTRIBUTI AGLI INVESTIMENTI A ISTITUZIONI SOCIALI PRIVATE	2030401001	105.800,00
		TOTALE MACROAGGR. 203	122.255,97
		<b>TOTALE TITOLO 2</b>	<b>2.845.884,16</b>
3	<b>SPESE PER INCREMENTO DI ATTIVITÀ FINANZIARIE</b>		
3 301	ACQUISIZIONI DI ATTIVITÀ FINANZIARIE		
	ACQUISIZIONI DI PARTECIPAZIONI E CONFERIMENTI DI CAPITALE IN ALTRE IMPRESE PARTECIPATE	3010103002	25.122,04
		TOTALE MACROAGGR. 301	25.122,04
3 303	CONCESSIONE CREDITI DI MEDIO-LUNGO TERMINE		
	CONCESSIONE CREDITI DI MEDIO-LUNGO TERMINE A TASSO NON AGEVOLATO A COMUNI	3030602003	605.000,00

**PROSPETTO DEI DATI SIOPE - SPESA**

	Descrizione	SIOPE	Importo Mandati
	<b>TOTALE MACROAGGR. 303</b>		<b>605.000,00</b>
	<b>TOTALE TITOLO 3</b>		<b>630.122,04</b>
<b>4</b>	<b>RIMBORSO DI PRESTITI</b>		
4 401	RIMBORSO DI TITOLI OBBLIGAZIONARI		
	RIMBORSO DI TITOLI OBBLIGAZIONARI A MEDIO-LUNGO TERMINE A TASSO VARIABILE - VALUTA DOMESTICA	4010201002	134.393,54
	<b>TOTALE MACROAGGR. 401</b>		<b>134.393,54</b>
4 403	RIMBORSO MUTUI E ALTRI FINANZIAMENTI A MEDIO LUNGO TERMINE		
	RIMBORSO MUTUI E ALTRI FINANZIAMENTI A MEDIO LUNGO TERMINE A CASSA DEPOSITI E PRESTITI - GESTIONE CDP SPA	4030104003	171.589,64
	RIMBORSO MUTUI E ALTRI FINANZIAMENTI A MEDIO LUNGO TERMINE A CASSA DEPOSITI E PRESTITI - GESTIONE TESORO	4030104004	27.093,46
	RIMBORSO MUTUI E ALTRI FINANZIAMENTI A MEDIO LUNGO TERMINE AD ALTRE IMPRESE	4030104999	67.313,30
	<b>TOTALE MACROAGGR. 403</b>		<b>265.996,40</b>
	<b>TOTALE TITOLO 4</b>		<b>400.389,94</b>
<b>7</b>	<b>SPESE PER CONTO TERZI E PARTITE DI GIRO</b>		
7 701	USCITE PER PARTITE DI GIRO		
	VERSAMENTO DELLE RITENUTE PER SCISSIONE CONTABILE (SPLIT PAYMENT)	7010102001	1.125.898,50
	VERSAMENTI DI RITENUTE ERARIALI SU REDDITI DA LAVORO DIPENDENTE RISCOSE PER CONTO TERZI	7010201001	518.403,73
	VERSAMENTI DI RITENUTE PREVIDENZIALI E ASSISTENZIALI SU REDDITI DA LAVORO DIPENDENTE RISCOSE PER CONTO TERZI	7010202001	244.520,74
	ALTRI VERSAMENTI DI RITENUTE AL PERSONALE DIPENDENTE PER CONTO DI TERZI	7010299999	50.004,05
	VERSAMENTI DI RITENUTE ERARIALI SU REDDITI DA LAVORO AUTONOMO PER CONTO TERZI	7010301001	43.897,21



**PROSPETTO DEI DATI SIOPE - SPESA**

	Descrizione	SIOPE	Importo Mandati
	<i>continua 7 701</i>		
	SPESE NON ANDATE A BUON FINE	7019901001	1.557,00
	COSTITUZIONE FONDI ECONOMICI E CARTE AZIENDALI	7019903001	5.000,00
		TOTALE MACROAGGR. 701	1.989.281,23
7 702	USCITE PER CONTO TERZI		
	ACQUISTO DI SERVIZI PER CONTO DI TERZI	7020102001	362.372,79
	RESTITUZIONE DI DEPOSITI CAUZIONALI O CONTRATTUALI DI TERZI	7020402001	8.956,33
	ALTRE USCITE PER CONTO TERZI N.A.C.	7029999999	39.725,14
		TOTALE MACROAGGR. 702	411.054,26
		<b>TOTALE TITOLO 7</b>	<b>2.400.335,49</b>
		<b>TOTALE GENERALE</b>	<b>18.490.534,02</b>

## ASSEVERAZIONE DELL'ORGANO DI REVISIONE DEL COMUNE DI ROVATO

I sottoscritti Dott. Matteo Bongiolatti, Dott.ssa Elisabetta Bombaglio e Dott. Bruno Roccato, in qualità di membri del Collegio dei Revisori dei Conti del Comune di Rovato (BS)

### ASSEVERANO

in ottemperanza alle disposizioni di cui all'articolo 11 comma 6 lettera j) del decreto legislativo n. 118 del 2011, i saldi dei crediti/debiti risultanti, alla data del 31.12.2019, dal rendiconto della gestione del Comune, come di seguito riportato:

### COGEME S.P.A.

Via XXV aprile, n. 18 – 250038 Rovato (BS)

C.F. 00298360173 e P. IVA: 00552110983

Quota partecipazione societaria: 21,639%. Società partecipata direttamente dal comune.

L'importo dei saldi viene evidenziato nella seguente tabella:

RAGIONE SOCIALE	CREDITO DEL COMUNE	DEBITO DEL COMUNE
Cogeme S.p.a.	€ 350,00	€ 16.393,44 (€ 20.000,00 con iva)

- RESIDUI ATTIVI DEL COMUNE AL 31/12/2019: EURO 350,00
- RESIDUI PASSIVI DEL COMUNE AL 31/12/2019: EURO 20.000,00

Gli importi sopra esposti si riferiscono a fatture ancora da emettere, da parte di Cogeme S.p.A. per lavori di estumulazione eseguiti nel corso 2019 nei cimiteri comunali, per € 16.393,44 (oltre ad Iva, per un totale di € 20.000,00 Iva compresa) e fatture da emettere da parte del Comune per sponsorizzazione "Capodanno in Piazza Cavour anno 2019" per € 350,00 (oltre ad Iva, per un totale di € 427,00, Iva compresa).

Si conferma che tale situazione contabile risulta conforme ai dati che si evincono dalla contabilità comunale.

**ACQUE BRESCIANE S.R.L.**

Via Cefalonia, 70 – 25124 Brescia

C.F. P. IVA: 03832490985

Quota partecipazione societaria: 13,592%. Società partecipata indirettamente dal Comune (partecipata al 79,10% da AOB DUE SPA, società partecipata al 79,41% da Cogeme S.p.a., partecipata dal comune con una quota del 21,639%).

RAGIONE SOCIALE	QUOTA DI PARTECIPAZIONE
Acque Bresciane S.r.l.	13,592% (21,639% di 79,41% di 79,10%)

L'importo dei saldi viene evidenziato nella seguente tabella:

RAGIONE SOCIALE	CREDITO DEL COMUNE	DEBITO DEL COMUNE
Acque Bresciane S.r.l.	€ 0,00	€ 7.716,80 (8,497,51 con iva)

- RESIDUI ATTIVI DEL COMUNE AL 31/12/2019: EURO 0,00
- RESIDUI PASSIVI DEL COMUNE AL 31/12/2019: EURO 13.862,97

Si rileva che risultano ancora da emettere, per la gestione del servizio idrico dei mesi di novembre e dicembre 2019, fatture per un importo presunto di € 5.365,46 (Iva compresa), contabilizzati nel bilancio del Comune.

Si conferma che tale situazione contabile risulta conforme ai dati che si evincono dalla contabilità comunale.

**LINEA GROUP HOLDING S.P.A.**

Viale Trento e Trieste 38 – 26100 Cremona (CR)

C.F. e P. IVA: 01389070192

Quota partecipazione societaria: 3,278%. Società partecipata indirettamente dal comune (partecipata al 15,15% da Cogeme S.p.a., partecipata diretta del comune con una quota del 21,639%).

RAGIONE SOCIALE	QUOTA DI PARTECIPAZIONE
Linea Group Holding S.p.A.	3,278% (21,639% di 15,15%)

L'importo dei saldi viene evidenziato nella seguente tabella:

RAGIONE SOCIALE	CREDITO DEL COMUNE	DEBITO DEL COMUNE
Linea Group Holding S.p.A	€ 350,00	€ 0,00

- RESIDUI ATTIVI DEL COMUNE AL 31/12/2019: EURO 350,00
- RESIDUI PASSIVI DEL COMUNE AL 31/12/2019: EURO 0,00

Si conferma che tale situazione contabile risulta conforme ai dati che si evincono dalla contabilità comunale.

**L.D. RETI S.R.L.**

Strada Vecchia Cremonese – 26900 Lodi

C.F. e P. IVA: 01341400198

Quota partecipazione societaria: 3,060%. Società partecipata indirettamente dal comune (partecipata al 93,35% da Linea Group Holding, società partecipata al 15,15% da Cogeme S.p.a., partecipata dal comune con una quota del 21,539%).

RAGIONE SOCIALE	QUOTA DI PARTECIPAZIONE
L.D. RETI S.r.l.	3,060% (21,639% del 15,15% di 93,35%)

L'importo dei saldi viene evidenziato nella seguente tabella:

RAGIONE SOCIALE	CREDITO DEL COMUNE	DEBITO DEL COMUNE
L.D. RETI S.r.l	€0,00	€0,00

- RESIDUI ATTIVI DEL COMUNE AL 31/12/2019: EURO 0,00
- RESIDUI PASSIVI DEL COMUNE AL 31/12/2019: EURO 0,00

Si conferma che tale situazione contabile risulta conforme ai dati che si evincono dalla contabilità comunale.

**LINEA GESTIONI S.R.L. - Unipersonale**

Via del Commercio 29– 26013 Crema (CR)

C.F. e P. IVA 01426500193

Quota partecipazione societaria: 3,278%. Società partecipata indirettamente dal comune (partecipata al 100% da Linea Group Holding, società partecipata al 15,15% di Cogeme S.p.a., partecipata diretta del comune con una quota del 21,639%).

RAGIONE SOCIALE	QUOTA DI PARTECIPAZIONE
Linea Gestioni S.r.l. Unipersonale	3,278% (21,639% di 15,15% di 100%)

L'importo dei saldi viene evidenziato nella seguente tabella:

RAGIONE SOCIALE	CREDITO DEL COMUNE	DEBITO DEL COMUNE
Linea Gestioni S.r.l. Unipersonale	0	€ 300.239,93 (€ 330.263,93 con iva)

- RESIDUI ATTIVI DEL COMUNE AL 31/12/2019: EURO 0,00
- RESIDUI PASSIVI DEL COMUNE AL 31/12/2019: EURO 330.263,93

Si conferma che tale situazione contabile risulta conforme ai dati che si evincono dalla contabilità comunale.

**COGEME NUOVE ENRGIE S.R.L.**

Via XXV Aprile, 18 – 25038 Rovato

C.F. 03372830988

Quota partecipazione societaria: 21,639%. Società partecipata indirettamente dal comune (partecipata al 100,00% da Cogeme S.p.a., partecipata diretta del comune con una quota del 21,639%).

RAGIONE SOCIALE	QUOTA DI PARTECIPAZIONE
Cogeme Nuove Energie S.r.l.	21,639% (21,639% di 100,00%)

L'importo dei saldi viene evidenziato nella seguente tabella:

RAGIONE SOCIALE	CREDITO DEL COMUNE	DEBITO DEL COMUNE
Cogeme Nuove Energie S.r.l	€0,00	€ 440,72 (€ 537,68 con iva)

- RESIDUI ATTIVI DEL COMUNE AL 31/12/2019: EURO 0,00
- RESIDUI PASSIVI DEL COMUNE AL 31/12/2019: EURO 12.716,87

**Si rileva che risultano ancora da emettere da parte di Cogeme Nuove Energie S.R.L., per lavori di manutenzione eseguiti nel corso 2019 agli impianti di calore comunali, fatture per € 9.982,95 (oltre ad Iva, per un totale di € 12.179,20 Iva compresa), contabilizzati nel bilancio del Comune.**

Si conferma che tale situazione contabile risulta conforme ai dati che si evincono dalla contabilità comunale.

Vista la risposta fornita dalla Commissione Arconet a specifico quesito dell'IFEL, pubblicata in data 9 agosto 2019 sul sito web istituzionale di quest'ultimo, con la quale si chiarisce che, al fine di verificare se una ex IPAB deve essere inclusa o meno nel Gruppo Amministrazione Pubblica (GAP), deve essere effettuato un attento esame dell'atto costitutivo e dello statuto al fine di verificare se, fermo rimanendo che la nomina degli amministratori da parte della Pubblica Amministrazione non si configura quale controllo pubblico per le fondazioni ex IPAB facenti parte del terzo settore, sussista almeno una delle altre condizioni previste dalla disciplina di cui all'art. 11-ter, comma 1 del D.Lgs. n. 118/2011 e s.m.i. (ad esempio l'obbligo di ripianare i disavanzi);

Considerato che, per quanto concerne gli enti strumentali "FONDAZIONE LUCINI CANTU' ONLUS", "FONDAZIONE DON CARLO ANGELINI ONLUS" e "BANDA CIVICA L.PEZZANA", già oggetto di asseverazione negli anni precedenti, rientranti nel perimetro normativo di cui al richiamato art. 11-sexies del D.L. n. 135/2018, viene effettuata dal Comune di Rovato la nomina degli amministratori;

Si rileva che, per i due predetti Enti non sussiste nemmeno una delle altre condizioni previste dalla disciplina dell'art. 11-ter, comma 1 del D.Lgs. n. 118/2011 e s.m.i. che determina la condizione di ente strumentale controllato ai fini del consolidamento dei bilanci degli enti locali e delle proprie articolazioni e pertanto non si ritiene si debba procedere all'attestazione dei debiti e dei crediti al 31.12.2019.

Alla luce di quanto sopra indicato, i sottoscritti membri del Collegio dei Revisori dei Conti del Comune di Rovato (BS)

ATTESTANO


- che dalla contabilità dell'ente sono correttamente desumibili le posizioni debitorie e creditorie verso le società partecipate;

- che le posizioni debitorie e creditorie rilevate dall'ente corrispondono a quelle sopra riportare;

Rovato, 10 aprile 2020

Il Collegio dei Revisori

Dott. Matteo Bongiolatti



Dott.ssa Elisabetta Bombaglio



Dott. Bruno Roccato



**TABELLA DEI PARAMETRI OBIETTIVI PER I COMUNI AI FINI DELL'ACCERTAMENTO DELLA CONDIZIONE DI ENTE STRUTTURALMENTE DEFICITARIO**

		Barrare la condizione che ricorre	
P1	Indicatore 1.1 (Incidenza spese rigide - ripiano disavanzo, personale e debito - su entrate correnti) maggiore del 48%	Sì	<input checked="" type="checkbox"/>
P2	Indicatore 2.8 (Incidenza degli incassi delle entrate proprie sulle previsioni definitive di parte corrente) minore del 22%	Sì	<input checked="" type="checkbox"/>
P3	Indicatore 3.2 (Anticipazioni chiuse solo contabilmente) maggiore di 0	Sì	<input checked="" type="checkbox"/>
P4	Indicatore 10.3 (Sostenibilità debiti finanziari) maggiore del 16%	Sì	<input checked="" type="checkbox"/>
P5	Indicatore 12.4 (Sostenibilità disavanzo effettivamente a carico dell'esercizio) maggiore del 1,20%	Sì	<input checked="" type="checkbox"/>
P6	Indicatore 13.1 (Debiti riconosciuti e finanziati) maggiore del 1,00%	Sì	<input checked="" type="checkbox"/>
P7	[Indicatore 13.2 (Debiti in corso di riconoscimento) + Indicatore 13.3 (Debiti riconosciuti e in corso di finanziamento)] maggiore dello 0,60	Sì	<input checked="" type="checkbox"/>
P8	Indicatore concernente l'effettiva capacità di riscossione (riferito al totale delle entrate) minore del 47%	Sì	<input checked="" type="checkbox"/>

*Gli Enti locali che presentano almeno la metà dei parametri deficitari (la condizione "Sì" identifica il parametro deficitario) sono strutturalmente deficitari ai sensi dell'articolo 242, comma 1, TUEL.*

Sulla base dei parametri suindicati l'Ente è da considerarsi in condizioni strutturalmente deficitarie	Sì	<input checked="" type="checkbox"/>
--	----	-------------------------------------



## Città di Rovato (BS)

## RENDICONTO DELLA GESTIONE - ANNO 2019

## RESIDUI ATTIVI ELIMINATI (anni 2018 e precedenti)

Anno accertam.	Capitolo	Numero Accertam.	descrizione capitolo	vinc.	descrizione	eliminati al 31/12/2019 e non reimputati	maggiori residui attivi	motivazione eliminazione residuo
2015	11020/2	1056	ACCERTAMENTI ICI		ACCERTAMENTO ICI DOVUTA PER ANNI 2010/2011 - PROVVEDIMENTO DEL 2015	62,00		eliminazione per anzianità superiore ai tre anni, disposta ai sensi del paragrafo 9.1 del principio contabile 4/2
2015	11020/2	1057	ACCERTAMENTI ICI		ACCERTAMENTO ICI DOVUTA PER ANNI 2010/2011 - PROVVEDIMENTO DEL 2015	700,00		eliminazione per anzianità superiore ai tre anni, disposta ai sensi del paragrafo 9.1 del principio contabile 4/2
2015	11020/2	1058	ACCERTAMENTI ICI		ACCERTAMENTO ICI DOVUTA PER ANNI 2010/2011 - PROVVEDIMENTO DEL 2015	92,00		eliminazione per anzianità superiore ai tre anni, disposta ai sensi del paragrafo 9.1 del principio contabile 4/2
2015	11030/3	1074	ACCERTAMENTI IMU		ACCERTAMENTO IMU DOVUTA PER ANNI 2012/2013/2014 - PROVVEDIM. DEL 2015	199,00		eliminazione per anzianità superiore ai tre anni, disposta ai sensi del paragrafo 9.1 del principio contabile 4/2
2015	11030/3	1075	ACCERTAMENTI IMU		ACCERTAMENTO IMU DOVUTA PER ANNI 2012/2013/2014 - PROVVEDIM. DEL 2015	4.869,00		eliminazione per anzianità superiore ai tre anni, disposta ai sensi del paragrafo 9.1 del principio contabile 4/2
2015	11030/3	1076	ACCERTAMENTI IMU		ACCERTAMENTO IMU DOVUTA PER ANNI 2012/2013/2014 - PROVVEDIM. DEL 2015	1.031,00		eliminazione per anzianità superiore ai tre anni, disposta ai sensi del paragrafo 9.1 del principio contabile 4/2
2015	11030/3	1077	ACCERTAMENTI IMU		ACCERTAMENTO IMU DOVUTA PER ANNI 2012/2013/2014 - PROVVEDIM. DEL 2015	820,00		eliminazione per anzianità superiore ai tre anni, disposta ai sensi del paragrafo 9.1 del principio contabile 4/2
2015	11030/3	1079	ACCERTAMENTI IMU		ACCERTAMENTO IMU DOVUTA PER ANNI 2012/2013/2014 - PROVVEDIM. DEL 2015	169,00		eliminazione per anzianità superiore ai tre anni, disposta ai sensi del paragrafo 9.1 del principio contabile 4/2
2015	11030/3	1080	ACCERTAMENTI IMU		ACCERTAMENTO IMU DOVUTA PER ANNI 2012/2013/2014 - PROVVEDIM. DEL 2015	2.128,00		eliminazione per anzianità superiore ai tre anni, disposta ai sensi del paragrafo 9.1 del principio contabile 4/2
2015	11030/3	1081	ACCERTAMENTI IMU		ACCERTAMENTO IMU DOVUTA PER ANNI 2012/2013/2014 - PROVVEDIM. DEL 2015	5.540,00		eliminazione per anzianità superiore ai tre anni, disposta ai sensi del paragrafo 9.1 del principio contabile 4/2
2015	11030/3	1083	ACCERTAMENTI IMU		ACCERTAMENTO IMU DOVUTA PER ANNI 2012/2013/2014 - PROVVEDIM. DEL 2015	952,00		eliminazione per anzianità superiore ai tre anni, disposta ai sensi del paragrafo 9.1 del principio contabile 4/2
2015	11030/3	1084	ACCERTAMENTI IMU		ACCERTAMENTO IMU DOVUTA PER ANNI 2012/2013/2014 - PROVVEDIM. DEL 2015	70,00		eliminazione per anzianità superiore ai tre anni, disposta ai sensi del paragrafo 9.1 del principio contabile 4/2
2015	11030/3	1085	ACCERTAMENTI IMU		ACCERTAMENTO IMU DOVUTA PER ANNI 2012/2013/2014 - PROVVEDIM. DEL 2015	1.871,00		eliminazione per anzianità superiore ai tre anni, disposta ai sensi del paragrafo 9.1 del principio contabile 4/2
2015	11030/3	1086	ACCERTAMENTI IMU		ACCERTAMENTO IMU DOVUTA PER ANNI 2012/2013/2014 - PROVVEDIM. DEL 2015	2.270,00		eliminazione per anzianità superiore ai tre anni, disposta ai sensi del paragrafo 9.1 del principio contabile 4/2
2015	11030/3	1087	ACCERTAMENTI IMU		ACCERTAMENTO IMU DOVUTA PER ANNI 2012/2013/2014 - PROVVEDIM. DEL 2015	611,00		eliminazione per anzianità superiore ai tre anni, disposta ai sensi del paragrafo 9.1 del principio contabile 4/2
2015	11030/3	1089	ACCERTAMENTI IMU		ACCERTAMENTO IMU DOVUTA PER ANNI 2012/2013/2014 - PROVVEDIM. DEL 2015	3.141,00		eliminazione per anzianità superiore ai tre anni, disposta ai sensi del paragrafo 9.1 del principio contabile 4/2
2015	11030/3	1091	ACCERTAMENTI IMU		ACCERTAMENTO IMU DOVUTA PER ANNI 2012/2013/2014 - PROVVEDIM. DEL 2015	4.962,00		eliminazione per anzianità superiore ai tre anni, disposta ai sensi del paragrafo 9.1 del principio contabile 4/2
2015	11030/3	1094	ACCERTAMENTI IMU		ACCERTAMENTO IMU DOVUTA PER ANNI 2012/2013/2014 - PROVVEDIM. DEL 2015	2.546,00		eliminazione per anzianità superiore ai tre anni, disposta ai sensi del paragrafo 9.1 del principio contabile 4/2
2015	11030/3	1096	ACCERTAMENTI IMU		ACCERTAMENTO IMU DOVUTA PER ANNI 2012/2013/2014 - PROVVEDIM. DEL 2015	3.592,00		eliminazione per anzianità superiore ai tre anni, disposta ai sensi del paragrafo 9.1 del principio contabile 4/2
2015	11030/3	1097	ACCERTAMENTI IMU		ACCERTAMENTO IMU DOVUTA PER ANNI 2012/2013/2014 - PROVVEDIM. DEL 2015	1.025,00		eliminazione per anzianità superiore ai tre anni, disposta ai sensi del paragrafo 9.1 del principio contabile 4/2
2015	11030/3	1098	ACCERTAMENTI IMU		ACCERTAMENTO IMU DOVUTA PER ANNI 2012/2013/2014 - PROVVEDIM. DEL 2015	2.813,00		eliminazione per anzianità superiore ai tre anni, disposta ai sensi del paragrafo 9.1 del principio contabile 4/2
2015	11030/3	1099	ACCERTAMENTI IMU		ACCERTAMENTO IMU DOVUTA PER ANNI 2012/2013/2014 - PROVVEDIM. DEL 2015	728,00		eliminazione per anzianità superiore ai tre anni, disposta ai sensi del paragrafo 9.1 del principio contabile 4/2
2015	11030/3	1100	ACCERTAMENTI IMU		ACCERTAMENTO IMU DOVUTA PER ANNI 2012/2013/2014 - PROVVEDIM. DEL 2015	2.978,00		eliminazione per anzianità superiore ai tre anni, disposta ai sensi del paragrafo 9.1 del principio contabile 4/2
2015	11030/3	1101	ACCERTAMENTI IMU		ACCERTAMENTO IMU DOVUTA PER ANNI 2012/2013/2014 - PROVVEDIM. DEL 2015	728,00		eliminazione per anzianità superiore ai tre anni, disposta ai sensi del paragrafo 9.1 del principio contabile 4/2

2015	11030/3	1102	ACCERTAMENTI IMU		ACCERTAMENTO IMU DOVUTA PER ANNI 2012/2013/2014 - PROVVEDIM. DEL 2015	2.218,00		eliminazione per anzianità superiore ai tre anni, disposta ai sensi del paragrafo 9.1 del principio contabile 4/2	
2015	11030/3	1106	ACCERTAMENTI IMU		ACCERTAMENTO IMU DOVUTA PER ANNI 2012/2013/2014 - PROVVEDIM. DEL 2015	801,00		eliminazione per anzianità superiore ai tre anni, disposta ai sensi del paragrafo 9.1 del principio contabile 4/2	
2016	11030/3	87	ACCERTAMENTI IMU		SANZIONI IMU DEL 2014 - PROVVEDIMENTO EMESSO NEL 2015	2.198,00		eliminazione per anzianità superiore ai tre anni, disposta ai sensi del paragrafo 9.1 del principio contabile 4/2	
2016	11030/3	93	ACCERTAMENTI IMU		SANZIONI IMU DEL 2014 - PROVVEDIMENTO EMESSO NEL 2015	4.224,00		eliminazione per anzianità superiore ai tre anni, disposta ai sensi del paragrafo 9.1 del principio contabile 4/2	
2016	11030/3	101	ACCERTAMENTI IMU		SANZIONI IMU DEL 2014 - PROVVEDIMENTO EMESSO NEL 2015	4.185,00		eliminazione per anzianità superiore ai tre anni, disposta ai sensi del paragrafo 9.1 del principio contabile 4/2	
2017	11030/3	18	ACCERTAMENTI IMU		ACCERTAMENTI IMU - RATEIZZAZIONE 2017	1.050,00		somma già incassata su altri accertamenti	
2017	11030/3	354	ACCERTAMENTI IMU		IMU ANNO 2015 - ACCERTAMENTO EMESSO NEL 2016	526,00		comunicazione ufficio tributi fallimento società - riparto chiuso - somma non recuperabile	
2017	11030/3	355	ACCERTAMENTI IMU		IMU ANNO 2014 - ACCERTAMENTO EMESSO NEL 2016	4.751,00		comunicazione ufficio tributi fallimento società - riparto chiuso - somma non recuperabile	
2017	11030/3	356	ACCERTAMENTI IMU		IMU ANNO 2013 - ACCERTAMENTO EMESSO NEL 2016	5.539,00		comunicazione ufficio tributi fallimento società - riparto chiuso - somma non recuperabile	
2017	11030/3	940	ACCERTAMENTI IMU		IMU 2013 - ACCERTAMENTO EMESSO NEL 2017 PROV. 233	701,00		somma già incassata su altri accertamenti	
2017	11030/3	1049	ACCERTAMENTI IMU		IMU 2016 - ACCERTAMENTO EMESSO NEL 2017 CONCESSA RATEIZZAZIONE	444,00		somma già incassata su altri accertamenti	
2018	11620/1	1152	IMPOSTA COMUNALE PUBBLICITA'		SALDO MINIMO GARANTITO 2018	60,82		somma non dovuta a seguito di riconteggi effettuati	
2018	12010/3	328	T.A.R.I COMUNALE SUI RIFIUTI		RUOLO PRINCIPALE TARI ANNO 2018	4.325,24		somme sgravate in quanto non dovute	
2018	21020/44	995	RIMBORSO DA ISTAT COMPENSI CENSIMENTO		RIMBORSO ISTAT COMPENSI RILEVATORI CENSIMENTO 2018	1.346,00		minori censimenti effettuati (vedasi medesima variazione spesa)	
2018	25110/3	1035	RIMBORSO DA COMUNE DI CAZZAGO PER CONVENZIONE POLIZIA LOCALE		RIMBORSO INDENNITA' DI RISULTATO PO POLIZIA LOCALE QUOTA PARTE 2018	2,27		arrotondamenti	
2017	31160/1	1188	PROVENTI DA IMPIANTI SPORTIVI		CANONE UTILIZZO IMPIANTO SPORTIVO 2017/2018	244,00		rideterminazione somme dovute dagli utenti che hanno effettivamente usufruito del servizio	
2016	31180/5	12	PROVENTI MENSA SCUOLA INFANZIA		MENSA SCUOLA DELL'INFANZIA GENNAIO 2016	80,00		soggetto segnalato da Servizi Sociali - somma irrecuperabile	
2016	31180/5	503	PROVENTI MENSA SCUOLA INFANZIA		MENSA SCUOLA DELL'INFANZIA APRILE 2016	80,00		soggetto segnalato da Servizi Sociali - somma irrecuperabile	
2016	31180/5	575	PROVENTI MENSA SCUOLA INFANZIA		MENSA SCUOLA DELL'INFANZIA MAGGIO 2016	80,00		soggetto segnalato da Servizi Sociali - somma irrecuperabile	
2016	31180/5	657	PROVENTI MENSA SCUOLA INFANZIA		MENSA SCUOLA DELL'INFANZIA GIUGNO 2016	80,00		soggetto segnalato da Servizi Sociali - somma irrecuperabile	
2018	31240/1	954	PROVENTI VOTIVA		RUOLO 2018 LAMPADINE VOTIVE	756,94		utenti irreperibili (mancanza di eredi)	
2017	31260/2	59	PROVENTI TRASPORTO ALUNNI SCUOLA INFANZIA		2^ RATA SERVIZIO TRASPORTO SCUOLA INFANZIA ANNO SCOL. 2016/2017	200,00		rideterminazione somme dovute dagli utenti che hanno effettivamente usufruito del servizio	
2018	31260/2	775	PROVENTI TRASPORTO ALUNNI SCUOLA INFANZIA		1^ E 2^ RATA SERVIZIO TRASPORTO SCUOLA INFANZIA ANNO SCOL. 2018/2019	200,00		rideterminazione somme dovute dagli utenti che hanno effettivamente usufruito del servizio	
2018	31260/3	244	PROVENTI TRASPORTO SCUOLA PRIMARIA S.ANDREA		MARZO/GIUGNO 2018 - TRASPORTO ALUNNI ALLA SCUOLA PRIMARIA DI S. ANDREA	141,00		rideterminazione somme dovute dagli utenti che hanno effettivamente usufruito del servizio	
2018	31260/3	776	PROVENTI TRASPORTO SCUOLA PRIMARIA S.ANDREA		SETT/DIC. 2018 - TRASPORTO ALUNNI ALLA SCUOLA PRIMARIA DI S. ANDREA	374,00		rideterminazione somme dovute dagli utenti che hanno effettivamente usufruito del servizio	
2018	31280/2	71	PROVENTI UTILIZZO SALE PUBBLICHE		RISCOSSIONI ECONOMATO ANNO 2018	285,00		rideterminazione somme dovute in base all'effettivo utilizzo	
2016	31320/1	118	SANZIONI AMMINISTRATIVE VIOLAZIONE CODICE DELLA STRADA	vinc.	SANZIONI ANNO 2016 VIOLAZIONE CODICE DELLA STRADA	480.886,13		eliminazione per anzianità superiore ai tre anni, disposta ai sensi del paragrafo 9.1 del principio contabile 4/2	
2017	31320/1	3	SANZIONI AMMINISTRATIVE VIOLAZIONE CODICE DELLA STRADA	vinc.	SANZIONE AL C.D.S. VERBALI 44688/T E 44748/T-RATEIZZAZIONE ANNO 201 -7 RATE	9,88		arrotondamenti su somma rateizzata	
2018	31320/1	152	SANZIONI AMMINISTRATIVE VIOLAZIONE CODICE DELLA STRADA	vinc.	SANZIONI AL CDS 2018 - PROVENTI DA FAMIGLIE	20.750,13		somma già introitata su altro accertamento	
2017	31340/4	869	PROVENTI PER RIMBORSO SERVIZIO PREINGRESSO SCUOLA PRIMARIA		SERVIZIO DI PREINGRESSO ALUNNI SCUOLA PRIMARIA ANNO SCOL. 2017/2018	150,00		rideterminazione somme dovute dagli utenti che hanno effettivamente usufruito del servizio	
2018	31340/4	777	PROVENTI PER RIMBORSO SERVIZIO PREINGRESSO SCUOLA PRIMARIA		SERVIZIO DI PREINGRESSO ALUNNI SCUOLA PRIMARIA ANNO SCOL. 2018/2019	575,00		rideterminazione somme dovute dagli utenti che hanno effettivamente usufruito del servizio	
2018	31340/5	825	PROVENTI SERVIZIO DOPOSCUOLA		SERVIZIO DOPOSCUOLA FRAZIONE DUOMO SETT/DIC. 2018	180,00		rideterminazione somme dovute dagli utenti che hanno effettivamente usufruito del servizio	

2018	31350/10	131	PROVENTI SPORTELLI VOLONTARIA GIURISDIZIONALE		RISCOSSIONI 2018 - PROVENTO SPORTELLI UFFICIO GIURISDIZIONALE	240,00		minori accessi al servizio di assistenza giurisdizionale	
2018	32020/1	41	FITTI REALI DA FABBRICATI ADIBITI AD ATTIVITA' COMMERCIALI		ANNO 2018 - CANONE LOCAZIONE IMMOBILE FORO BOARIO	32,81		ricalcolo aggiornamento Istat	
2018	32100/1	647	COSAP MERCATO MERCEOLOGICO - ASSEGNATARI FISSI		Anno 2018 - COSAP MERCATO SETTIMANALE MERCEOLOGICO	254,00		assegnatario non reperibile - somma non incassabile	
2018	35130/13	1145	RIMBORSI SPESE PER UTENZE DA ASSOCIAZIONI		RECUPERO UTENZE 2° SEMESTRE CAMPO CALCIO	70,58		rideterminazione quota rimborso dovuta dalle associazioni calcolata sui consumi effettivi delle utenze	
2018	35130/15	77	INTROITI E CONTRIBUTI DIVERSI DA DESTINARSI ALLA PROT. CIVILE		RISCOSSIONI ECONOMATO ANNO 2018	400,00		adeguamento ad incassi effettivi	
2016	35130/5	411	INTROITI E RIMBORSI DIVERSI		RIMBORSO SPESE REGISTRAZIONE SENTENZA TRIB. BS TG n. 107/13 RICORSO SIG. G e ALTRI	60,50		chiusura ditta per fallimento	
2018	35130/5	389	INTROITI E RIMBORSI DIVERSI		RIMBORSO CEDOLE LIBRARIE AS. 2017/2018	48,76		ricalcolo rimborso dovuto da Comune di alunno non residente	
2018	43030/18	533	PERDUTO) MANUTENZIONE STRAORDINARIA SALA CULTURALE	contrib. Regione	CONTRIBUTO 75% REGIONE FONDO PERDUTO SALA CULTURALE	0,41		arrotondamenti	
2018	43030/22	986	CONTRIBUTO REGIONALE AREA GIOCHI PARCO ALDO MORO	contrib. Regione	CONTRIBUTO REGIONALE FONDO PERDUTO LAVORI AREA INCLUSIVA PARCO A. MORO	202,60		riduzione contributo per economia su quadro economico (vedi uguale importo spesa)	
2018	50681/2	534	FINANZIAMENTO TASSO ZERO DALLA REGIONE PER SALA CULTURALE	contrib. Regione	FINANZIAMENTO 75% REGIONE CONTRIBUTO RIMBORSO TASSO ZERO SALA CULTURALE	0,40		arrotondamenti	
2012	65010/3	827	SERVIZI CONTO TERZI SETTORE FINANZIARIO		ADDIZIONALE PROVINCIALE EX ECA 5% EMISSIONE PRIMO RUOLO TIA AZIENDE/DITTE ACCONTO ANNO 2012	282,26		quota a ruolo versata da Agenzia Entrate direttamente alla Provincia (vedasi medesima variazione di spesa)	
2013	65010/3	860	SERVIZI CONTO TERZI SETTORE FINANZIARIO		TRIBUTO PROVINCIALE RUOLO TARES 2013	228,84		quota a ruolo versata da Agenzia Entrate direttamente alla Provincia (vedasi medesima variazione di spesa)	
2014	65010/3	880	SERVIZI CONTO TERZI SETTORE FINANZIARIO		ADDIZIONALE PROVINCIALE SU RUOLO TARI 2014	232,19		quota a ruolo versata da Agenzia Entrate direttamente alla Provincia (vedasi medesima variazione di spesa)	
2015	65010/3	538	SERVIZI CONTO TERZI SETTORE FINANZIARIO		ADDIZIONALE PROVINCIALE SU RUOLO TARI 2015	523,72		quota a ruolo versata da Agenzia Entrate direttamente alla Provincia (vedasi medesima variazione di spesa)	
2016	65010/3	565	SERVIZI CONTO TERZI SETTORE FINANZIARIO		ADDIZIONALE PROVINCIALE SU RUOLO TARI 2016	447,65		quota a ruolo versata da Agenzia Entrate direttamente alla Provincia (vedasi medesima variazione di spesa)	
2018	65010/3	277	SERVIZI CONTO TERZI SETTORE FINANZIARIO		RIMBORSO SENTENZA TRIBUNALE DI BS n. 3633/2017 CAUSA SIG. S.G	0,01		arrotondamenti	
2018	65010/3	329	SERVIZI CONTO TERZI SETTORE FINANZIARIO		ADDIZIONALE PROVINCIALE SU RUOLO TARI 2018	216,26		quota a ruolo versata da Agenzia Entrate direttamente alla Provincia (vedasi medesima variazione di spesa)	
2018	65010/7	1085	SERVIZI CONTO TERZI ISTRUZIONE		REINTROITO MAND. 6103 NON ANDATO A BUON FINE	1,00		arrotondamenti	
2018	11110/1	334	ADDIZIONALE IRPEF COMUNALE		ADDIZIONALE COMUNALE IRPEF ANNO 2018		58.038,39	maggiore entrata	
2014	12010/3	1420	T.A.R.I COMUNALE SUI RIFIUTI		TARI 2014 - EX ACCERT. 879/2014		15.196,08	incassi su accertamenti eliminati con rendiconto 2018, ai sensi del paragrafo 9.1 del principio contabile 4/2	
2015	12010/3	1312	T.A.R.I COMUNALE SUI RIFIUTI		TARI 2015 - EX ACCERT. 537/2015		16.315,79	incassi su accertamenti eliminati con rendiconto 2018, ai sensi del paragrafo 9.1 del principio contabile 4/2	
2018	31310/1	309	PROVENTI DELLA FARMACIA COMUNALE		PROVENTO SSN FARMACIA COMUNALE ANNO 2018		439,39	maggiore entrata	
2015	31320/1	1311	SANZIONI AMMINISTRATIVE VIOLAZIONE CDS	vinc.	MULTE 2015 - EX ACC. 1310/2015		23.708,27	incassi su accertamenti eliminati con rendiconto 2018, ai sensi del paragrafo 9.1 del principio contabile 4/2	
2017	31320/1	66	SANZIONI AMMINISTRATIVE VIOLAZIONE CDS	vinc.	INGIUNZIONI N° 4/15 DEL 28/10/2015 (MULTE ANNI 2011/2013)		0,59	maggiore entrata	
2017	34000/1	1105	DIVIDENDI SU AZIONI COGEME		RISERVE DISP.		122,00	conguaglio a seguito acquisto quote	
					<b>TOTALE</b>	<b>584.582,40</b>	<b>113.820,51</b>		
							<b>-470.761,89</b>		


**RESIDUI PASSIVI ELIMINATI (anni 2018 e precedenti)**

Anno impegno	Capitolo	Numero Impegno	descrizione capitolo	vinc.	descrizione	eliminati al 31/12/2019 e non reimputati	motivazione eliminazione residuo
2018	11130/7	1602	ONORARI COMPONENTI COLLEGIO REVISORI DEI CONTI		SPESE 9/11-31/12/18 COLLEGIO DI REVISIONE	466,78	minori richieste rimborso spese per minori viaggi
2018	1130/12	163	INDENNITA' CARICA PRESIDENTE DEL CONSIGLIO COMUNALE		INDENNITA' DI CARICA ANNO 2018 PRESIDENTE DEL CONSIGLIO	0,06	arrotondamenti
2018	11170/1	511	I.R.A.P. PER AMMINISTRATORI		IRAP SU COMPENSI AMMINISTRATORI 2018	711,01	minore spesa per variazione n. amministratori
2018	11210/17	463	ONERI SALARIO ACCESSORIO UFFICIO SEGRETERIA		ONERI SALARIO ACCESSORIO SEGRETERIA 2018	32,47	minor salario accessorio attribuito
2018	11210/8	241	SPESE PERSONALE IN CONVENZIONE DA ALTRI ENTI		RIMBORSO 2018 STIPENDIO E VARIE DIRIGENTE AREA FINANZIARIA	90,39	adeguamento a somme effettivamente dovute al Comune di Gussago
2007	11235/2	480	SPESE PER FORMAZIONE DEL PERSONALE		ORE FORMAZIONE PROGRAMMA 07 SSO	215,84	economie di spesa
2018	11235/2	942	SPESE PER FORMAZIONE DEL PERSONALE		CORSO "LA TUTELA GIURISDIZIONALE NELL'OPPOSIZIONE ALLE VIOLAZIONI DEL CDS"	15,00	pagato in economato
2018	11235/2	1469	SPESE PER FORMAZIONE DEL PERSONALE		FORMAZIONE BASE AGENTI P.L	167,00	pagato in economato
2018	11235/4	182	SPESE MENSA DIPENDENTI		ANNO 2018 - SOMMINISTRAZIONE PASTI DIPENDENTI COMUNALI	3.458,06	minor numero dipendenti che hanno usufruito del servizio
2018	11235/7	839	SPESE PER FORMAZIONE OBBLIGATORIA DEL PERSONALE		FORMAZIONE DIPENDENTI IN MATERIA DI SICUREZZA	713,70	minor numero di partecipanti
2018	11237/2	1777	SPESE TRASCRIZIONE VERBALI DEL CONSIGLIO COMUNALE		SERVIZIO TRASCRIZIONE SEDUTE CONSILIARI	402,65	minori sedute effettuate
2018	11310/10	464	ONERI SALARIO ACCESSORIO UFFICIO RAGIONERIA		ONERI SALARIO ACCESSORIO RAGIONERIA 2018	34,57	minor salario accessorio attribuito
2018	11330/1	898	SPESE PER IL SERVIZIO DI TESORERIA		COMMISSIONI INCASSI POS VIRTUALE MENSE	473,42	minori incassi effettuati col sistema virtuale
2018	11410/7	465	ONERI SALARIO ACCESSORIO UFFICIO TRIBUTI		ONERI SALARIO ACCESSORIO TRIBUTI 2018	11,18	minor salario accessorio attribuito
2018	11510/8	468	ONERI SALARIO ACCESSORIO UFFICIO MANUTENZIONI	oneri	ONERI SALARIO ACCESSORIO MANUTENZIONI - 2018	123,18	minor salario accessorio attribuito
2018	11610/8	469	ONERI SALARIO ACCESSORIO UFFICIO TECNICO		ONERI SALARIO ACCESSORIO U.T. - 2018	671,50	minor salario accessorio attribuito
2018	11710/12	472	ONERI SALARIO ACCESSORIO UFFICIO ANAGRAFE		ONERI SALARIO ACCESSORIO ANAGRAFE - 2018	119,06	minor salario accessorio attribuito
2018	11710/13	1712	COMPENSI PER RILEVATORI CENSIMENTO PERSONALE INTERNO		COMPENSO RILEVATORI ISTAT 2018	1.346,00	minori censimenti effettuati (vedi medesima variazione entrata)
2018	11812/1	473	PREMIO INAIL DIPENDENTI COMUNALI		PREMIO INAIL DIPENDENTI COMUNALI - 2018	8.132,39	minor spesa per dipendenti cessati/trasferiti
2018	11830/1	877	SERVIZI DI MANUTENZIONE FOTOCOPIATORI E MACCHINARI UFFICI COMUNALI		SPESE ECONOMICHE MANUT. FOTOCOPIATORI ANNO 2018	26,89	economia su appalto generico
2018	11832/1	403	SPESE POSTALI		INCARICO CONSEGNA CORRISPONDENZA ANNO 2018	20,00	economia su appalto generico
2018	11834/1	875	SPESE ECONOMICHE GENERALI		INTEGRAZIONE SPESE ECONOMICHE Anno 2018	36,00	minori spese effettuate in economato
2018	11870/1	509	I.R.A.P. A CARICO DEL COMUNE PERSONALE DIPENDENTE		IRAP SU RETRIBUZIONI PERSONALE DIPENDENTE 2018	15.602,05	minor spesa per dipendenti cessati/trasferiti
2018	13110/15	475	ONERI SALARIO ACCESSORIO UFFICIO POLIZIA LOCALE		ONERI SALARIO ACCESSORIO POLIZIA LOCALE - 2018	738,61	minor salario accessorio attribuito
2018	13130/2	176	MANUTENZIONE ATTREZZATURE SICUREZZA TERRITORIO	cds	REVISIONE 2018 ETILOMETRO	427,00	minori interventi di revisione effettuati
2018	13136/2	174	CANONI ANCITEL, P.R.A. E VARI		SPESE VISURE BANCA DATI MIT MOTORIZZAZIONE - 2018	733,63	minori visualizzazioni effettuate
2018	13136/2	175	CANONI ANCITEL, P.R.A. E VARI		CONSULTAZIONE BANCA DATI ACI PRA - 2018	385,28	minori visualizzazioni effettuate
2018	13136/2	1724	CANONI ANCITEL, P.R.A. E VARI		SPESE VISURE BANCA DATI MOTORIZZAZIONE CIVILE	614,75	minori visualizzazioni effettuate

2018	14131/3	807	FORNITURA ACQUA SCUOLA DELL'INFANZIA STATALE		CONSUMI ACQUA ANNO 2018	2.276,74	minori consumi effettuati	
2018	14221/1	1649	FORNITURA GRATUITA DI LIBRI AGLI ALUNNI DELLA SCUOLA PRIMARIA		INTEGRAZIONE ACQUISTO LIBRI PRIMARIA 2018/2019	4.189,09	minor numero alunni che hanno acquistato i testi	
2018	14231/3	808	FORNITURA ACQUA PRIMARIA		CONSUMI ACQUA ANNO 2018	868,95	minori consumi effettuati	
2018	14232/1	1737	SERVIZIO MENSA SCUOLA PRIMARIA		INTEGRAZIONE 2018 MENSA PRIMARIA E SECONDARIA 1° GRADO	4.132,48	minore fruizione di pasti da parte degli alunni	
2018	14510/11	484	ONERI SALARIO ACCESSORIO UFFICIO ASSISTENZA SCOLASTICA		ONERI SALARIO ACCESSORIO ASSIST. SCOLASTICA - 2018	111,30	minor salario accessorio attribuito	
2018	15110/9	485	ONERI SALARIO ACCESSORIO UFFICIO BIBLIOTECA		ONERI SALARIO ACCESSORIO BIBLIOTECA - 2018	85,86	minor salario accessorio attribuito	
2018	15120/3	295	ACQUISTO LIBRI BIBLIOTECA		ACQUISTO LIBRI BIBLIOTECA 2018	41,28	minor testi acquistati	
2018	15131/3	810	CONSUMO ACQUA BIBLIOTECA		CONSUMI ACQUA ANNO 2018	72,90	minori consumi effettuati	
2018	19110/8	486	ONERI SALARIO ACCESSORIO URBANISTICA		ONERI SALARIO ACCESSORIO URBANISTICA - 2018	156,76	minor salario accessorio attribuito	
2018	19232/3	812	CONSUMO ACQUA EDIFICI E.R.P		CONSUMI ACQUA ANNO 2018	254,04	minori consumi effettuati	
2018	19530/10	1750	SPESE RACCOLTA RIFIUTI ABBANDONATI		SERVIZIO RACCOLTA E SMALTIMENTO CARCASSE ANIMALI	500,00	minori interventi effettuati	
2018	19610/6	487	ONERI SALARIO ACCESSORIO ECOLOGIA		ONERI SALARIO ACCESSORIO ECOLOGIA - 2018	91,90	minor salario accessorio attribuito	
2018	19631/3	813	CONSUMO ACQUA PARCHI E GIARDINI	tasi	CONSUMI ACQUA ANNO 2018	1.426,99	minori consumi effettuati	
2018	19650/1	1901	QUOTA MANTENIMENTO CANI ABBANDONATI PRESSO CANILE		RECUPERO CANI RANDAGI 2018 SUL TERRITORIO	3.000,00	interventi non effettuati	
2018	20134/1	263	COMUNITÀ ALLOGGIO CENTRI PRONTO INTERVENTO MINORI		INSERIMENTO MINORE COD. 64 - 1.1.18/30.6.18	260,00	recesso anticipato dal servizio	
2018	20134/1	1728	COMUNITÀ ALLOGGIO CENTRI PRONTO INTERVENTO MINORI		INSERIMENTO MINORE COD. 80 - 5.11.18 - 16.12.18	966,00	recesso anticipato dal servizio	
2018	20134/1	1879	COMUNITÀ ALLOGGIO CENTRI PRONTO INTERVENTO MINORI		INSERIMENTO DIURNO MINORE cod. 62 - DIC. 2018.	200,00	recesso anticipato dal servizio	
2018	20136/1	910	ASSISTENZA DOMICILIARE EDUCATIVA MINORI		INCONTRI PROTETTI MINORI cod. 48 e 49 (1.5/30.6.18)	110,00	minori incontri effettuati	
2018	20136/1	1303	ASSISTENZA DOMICILIARE EDUCATIVA MINORI		INCONTRI PROTETTI MINORI cod. 48 e 49 (1.7/31.12.18)	176,00	minori incontri effettuati	
2018	20232/11	1796	ASSISTENZA ALUNNI DIV. ABILI SCUOLA SECONDARIA II° GRADO		ASSISTENZA AD PERSONAM DIVERSAMENTI ABILI SCUOLA SECONDARIA 2° G (ago/dic. 2018)	3.547,42	minori giorni di fruizione del servizio	
2018	20250/1	547	INSERIMENTO LAVORATIVO		PROROGA TIROCINIO LAVORATIVO Sig.ra 208/A - (1.2/31.5.18)	600,00	minori giorni di fruizione del servizio	
2018	20250/1	548	INSERIMENTO LAVORATIVO		PROROGA TIROCINIO LAVORATIVO Sig.ra 208/A - (1.2/31.5.18)	80,00	minori giorni di fruizione del servizio	
2018	20250/1	975	INSERIMENTO LAVORATIVO		PROROGA TIROCINIO LAVORATIVO Sig.ra 208/A - (FINO 31/10/2018)	300,00	minori giorni di fruizione del servizio	
2018	20250/1	976	INSERIMENTO LAVORATIVO		PROROGA TIROCINIO LAVORATIVO Sig.ra 208/A - (FINO 31/10/2018)	55,00	minori giorni di fruizione del servizio	
2018	20250/1	1326	INSERIMENTO LAVORATIVO		PROROGA TIROCINIO LAVORATIVO Sig.ra 210/A - (FINO 31/10/2018)	160,00	minori giorni di fruizione del servizio	
2018	20250/1	1402	INSERIMENTO LAVORATIVO		TIROCINIO ORIENTAMENTO LAVORATIVO Sig.ra cod. n. 251/A - (1.9.18 - 31.12.18)	300,00	minori giorni di fruizione del servizio	
2018	20250/1	1618	INSERIMENTO LAVORATIVO		SPESE ISTRUTTORIA PROROGA TIROCINIO LAVORATIVO Sig.ra 208/A - (FINO 31/10/2018)	5,00	economia di spesa	
2018	20250/4	701	SPESE PER CENTRO SOCIO EDUCATIVO		ESERCITAZIONE ALL'AUTONOMIA CENTRO SOCIO EDUCATIVO - ANNO 2018 - COD. 10/A	46,57	minori giorni di fruizione del servizio	

2018	20250/4	702	SPESE PER CENTRO SOCIO EDUCATIVO		ESERCITAZIONE ALL'AUTONOMIA CENTRO SOCIO EDUCATIVO - ANNO 2018 - COD. 13/A	13,58	minori giorni di fruizione del servizio	
2018	20410/11	489	ONERI SALARIO ACCESSORIO SSO		ONERI SALARIO ACCESSORIO SERV. SOCIALI - 2018	129,87	minor salario accessorio attribuito	
2016	20430/2	837	INCARICHI SERVIZI SEGRETARIATO SOCIALE		CONVENZIONE BONUS SOCIALE CAF ACLI s.r.l. - CAAF CGIL LOMBARDIA s.r.l. - CAF CISL s.r.l. - CAF 50&PIU' - CAF CGN	534,43	minori istanze pervenute dai cittadini	
2018	20433/2	841	SERVIZIO DI ASS. DOMICILIARE PERSONE BISOGNOSE		SERVIZIO SAD BISOGNOSI GESTITO TRAMITE VOUCHER (1.4.18 - 31.12.18)	5.812,18	minori giorni di fruizione del servizio	
2018	20435/1	244	SERVIZIO INFORMAGIOVANI		SERVIZIO INFORMAGIOVANI 2018	0,03	arrotondamenti	
2018	20510/7	491	ONERI SALARIO ACCESSORIO SSO	oneri	ONERI SALARIO ACCESSORIO CIMITERO - 2018	86,80	minor salario accessorio attribuito	
2018	20531/3	814	CONSUMO ACQUA CIMITERI		CONSUMI ACQUA ANNO 2018	92,85	minori consumi effettuati	
2017	20535/1	541	MANUTENZIONE IMPIANTI LAMPADE VOTIVE CIMITERIALI		MANUT. LAMAPADE VOTIVE 2017	0,01	arrotondamenti	
2018	20535/2	1019	SPESE BOLLETTAZIONE E RISCOSSIONE PROVENTI VOTIVA		SPEDIZIONE BOLLETTINI PER PAGAMENTO VOTIVA 2018	499,21	minori bollettini inviati	
2018	21310/7	493	ONERI SALARIO ACCESSORIO MACELLO		ONERI SALARIO ACCESSORIO MACELLO - 2018	19,77	minor salario accessorio attribuito	
2018	22510/10	495	ONERI SALARIO ACCESSORIO FARMACIA		ONERI SALARIO ACCESSORIO FARMACIA - 2018	178,20	minor salario accessorio attribuito	
2018	22532/1	438	SERVIZI DIVERSI PER LA GESTIONE DELLA FARMACIA COMUNALE		SERVIZIO DI ASSISTENZA ALLA FARMACIA PER ADESIONE ALLA CRS-SISS ANNO 2018	142,74	minori interventi effettuati	
2018	22532/3	1327	MANUTENZIONE ORDINARIA FARMACIA COMUNALE		ANNO 2018 - SERVIZIO ASSISTENZA E MANUTENZIONE DELL'ESPOSITORE AUTOMATICO VISIO CP 66	150,00	somma pagata in economato	
2018	31515/16	157	MANUTENZIONE STRAORDINARIA SCUOLA ELEMENTARE DEL CENTRO	cave	LAVORI BASE D'ASTA, ONERI E IVA MANUT. ELEMENTARI CENTRO	1.223,51	economie su quadro economico	
2018	31515/16	157	MANUTENZIONE STRAORDINARIA SCUOLA ELEMENTARE DEL CENTRO	cave	IMPREVISTI E SPESE GARA MANUTENZIONE STRAORDINARIA SCUOLA ELEMENTARE	8.839,54	economie su quadro economico	
2018	31515/2	1867	MANUTENZIONE STRAORDINARIA IMMOBILI ISTITUZIONALI	av.eco	LAVORI MANUTENZIONE STRAORDINARIA MARMISTA	3.953,57	minori spese per minori interventi su appalto annuale	
2018	31515/2	1868	MANUTENZIONE STRAORDINARIA IMMOBILI ISTITUZIONALI	av. disp.	LAVORI MANUTENZIONE STRAORDINARIA FABBRO	1.873,07	minori spese per minori interventi su appalto annuale	
2018	31515/5	1734	MANUTENZIONE STRAORDINARIA IMMOBILI SCOLASTICI	av.eco	LAVORI ELETTRICI STRADORDINARI A SEGUITO EVENTO CALAMITOSO del 29/10/18	0,01	arrotondamenti	
2018	31515/7	1587	MANUTENZIONE STRAORDINARIA IMPIANTI SPORTIVI	av. disp.	MANUTENZIONE STRAORDINARIA EDILE IMMOBILI COMUNALI	1.657,50	economie su quadro economico	
2018	31560/1	954	INCARICHI PROFESSIONALI PER PROGETTAZIONI	telefonia	INCARICO DIREZIONE LAVORI E COORD. SICUREZZA MANUT. STRAORDINARIA SCUOLA PRIMARIA CENTRO	183,00	economie su quadro economico	
2018	31560/1	971	INCARICHI PROFESSIONALI PER PROGETTAZIONI	telefonia	INCARICO COORD. SICUREZZA PROGETTAZ. ED ESECUZ. MANUT. STRAORDINARIA SALA CULTURA FORO	228,80	economie su quadro economico	
2018	38110/1	1626	MANUTENZIONE STRAORDINARIA STRADE COMUNALI	Cazzago	ACQ. SEGNALETICA STRADALE POST LAVORI MANUT. STRADE	0,13	arrotondamenti	
2018	38110/12	985	LAVORI REALIZZAZIONE PARCHEGGIO BICICLETTE	av. disp.	IMPREVISTI LAVORI REALIZZAZIONE VELOSTAZIONE	12.723,56	economie su quadro economico	
2018	38210/4	287	EXTRA CANONE GESTIONE IMPIANTI PUBBLICA ILLUMINAZIONE	telefonia	EXTRA CANONE CONVENZIONE SERVIZIO PUBBLICA ILLUMINAZIONE	73,65	economie di spesa su appalto	
2018	65010/1	989	SERVIZI CONTO TERZI SETTORE AMMINISTRATIVO E PERSONALE		COMPETENZE DA COMUNE TRANZANO A DIPENDENTE B.I. COMPONENTE COMMISS.NE GARA SERVIZIO GESTIONE BIBLIOTECA	0,93	arrotondamenti	
2015	65010/2	1064/1	SERVIZI CONTO TERZI SETTORE SOCIALE		QUOTA PREMIALITA' 2013-2014 FONDO SOSTEGNO AFFITTI RESIDUO SSO	3.001,52	relazione dei servizi sociali: somme erogate con imputazione su altri capitoli	
2015	65010/2	1064/2	SERVIZI CONTO TERZI SETTORE SOCIALE		QUOTA PREMIALITA' 2015 FONDO SOSTEGNO AFFITTI 2015 RESIDUO SSO	431,52	relazione dei servizi sociali: somme erogate con imputazione su altri capitoli	

2012	65010/3	973	SERVIZI CONTO TERZI SETTORE FINANZIARIO	ADDIZIONALE PROVINCIALE EX ECA 5% EMISSIONE PRIMO RUOLO TIA AZIENDE/DITTE ACCONTO ANNO 2012 SCADENZA 15/09/2012- 15/11/2012	282,26	quota a ruolo versata da Agenzia Entrate direttamente alla Provincia (vedi medesima variazione di entrata)
2013	65010/3	952	SERVIZI CONTO TERZI SETTORE FINANZIARIO	RIMBORSO TRIBUTO PROVINCIALE RUOLO TARES 2013	228,84	quota a ruolo versata da Agenzia Entrate direttamente alla Provincia (vedi medesima variazione di entrata)
2014	65010/3	917	SERVIZI CONTO TERZI SETTORE FINANZIARIO	RIMBORSO TRIBUTO PROVINCIALE RUOLO TARI 2014	232,19	quota a ruolo versata da Agenzia Entrate direttamente alla Provincia (vedi medesima variazione di entrata)
2015	65010/3	723	SERVIZI CONTO TERZI SETTORE FINANZIARIO	VERSAMENTO ADDIZIONALE PROVINCIALE SU RUOLO TARI 2015	523,72	quota a ruolo versata da Agenzia Entrate direttamente alla Provincia (vedi medesima variazione di entrata)
2016	65010/3	796	SERVIZI CONTO TERZI SETTORE FINANZIARIO	RIVERSAMENTO ADDIZIONALE PROVINCIALE SU RUOLO TARI 2016	447,65	quota a ruolo versata da Agenzia Entrate direttamente alla Provincia (vedi medesima variazione di entrata)
2018	65010/3	730	SERVIZI CONTO TERZI SETTORE FINANZIARIO	RIVERSAMENTO ADDIZIONALE PROVINCIALE SU RUOLO TARI 2018	216,26	quota a ruolo versata da Agenzia Entrate direttamente alla Provincia (vedi medesima variazione di entrata)
					<b>103.563,65</b>	



## COMUNE DI ROVATO

Provincia di Brescia


### Oggetto: **Elenco residui attivi eliminati – Consuntivo 2019**

Di seguito si elencano i residui attivi che vengono eliminati in sede di riaccertamento ordinario dei residui 2019, avvalendosi della facoltà prevista da paragrafo 9.1 del principio contabile 4/2 allegato al D.Lgs 118/2011 e s.m.i che prevede:

*“Trascorsi tre anni dalla scadenza di un credito di dubbia e difficile esazione non riscosso, il responsabile del servizio competente alla gestione dell’entrata valuta l’opportunità di operare lo stralcio di tale credito dal conto del bilancio, riducendo di pari importo il fondo crediti di dubbia esigibilità accantonato nel risultato di amministrazione. In tale occasione, ai fini della contabilità economico patrimoniale, il responsabile finanziario valuta la necessità di adeguare il fondo svalutazione crediti accantonato in contabilità economico patrimoniale (che pertanto può presentare un importo maggiore della quota accantonata nel risultato di amministrazione) e di riclassificare il credito nello stato patrimoniale.”*

CAP.	DESCRIZIONE CAPITOLO	ANNO	N. ACCERT.	IMPORTO
11020/2	Accertamenti ICI	2015	1056	62,00
		2015	1057	700,00
		2015	1058	92,00
11030/3	Accertamenti IMU	2015	1074	199,00
		2015	1075	4.869,00
		2015	1076	1.031,00
		2015	1077	820,00
		2015	1079	169,00
		2015	1080	2.128,00
		2015	1081	5.540,00
		2015	1083	952,00
		2015	1084	70,00
		2015	1085	1.871,00
		2015	1086	2.270,00
		2015	1087	611,00
		2015	1089	3.141,00
		2015	1091	4.962,00
		2015	1094	2.546,00
		2015	1096	3.592,00
		2015	1097	1.025,00
		2015	1098	2.813,00
		2015	1099	€ 728,00
		2015	1100	2.978,00
		2015	1101	€ 728,00
		2015	1102	2.218,00
		2015	1106	€ 801,00
2016	87	2.198,00		
2016	93	4.224,00		
2016	101	4.185,00		
31320/1	Sanzioni ammin. violazione CDS	2016	118	480.886,13
<b>TOTALE</b>				<b>538.409,13</b>

Rovato, 20 Febbraio 2020



Il Dirigente Area Finanziaria  
Dott. Claudio Battista



## PARTITE DI GIRO COMUNE DI ROVATO - CONSUNTIVO 2019

Cap.	Art.	Descrizione	ACCERTAMENTI DI ENTRATA	IMPEGNI DI SPESA
61010	1	RITENUTE PREVIDENZIALI E ASSISTENZIALI AL PERSONALE	244.893,42	244.893,42
62010	1	IVA A CREDITO SPLIT PAYMENT ISTITUZIONALE	985.703,73	985.703,73
62010	2	RITENUTE ERARIALI PER LAVORO DIPENDENTE	518.862,69	518.862,69
62010	3	RITENUTE ERARIALI PER LAVORO AUTONOMO	38.183,53	38.183,53
62010	4	IVA A DEBITO SPLIT PAYMENTI COMMERCIALE	130.010,92	130.010,92
63010	1	QUOTE SINDACALI	4.366,50	4.366,50
63010	2	CESSIONE STIPENDI	45.531,72	45.531,72
63010	4	ALTRE RITENUTE AL PERSONALE	583,68	583,68
66010	1	ANTICIPAZIONE FONDI PER SERVIZIO ECONOMATO	5.000,00	5.000,00
<b>TOTALE PARTITE DI GIRO</b>			<b>1.973.136,19</b>	<b>1.973.136,19</b>
64010	1	DEPOSITI CAUZIONALI	5.280,00	5.280,00
65010	1	SERVIZI CONTO TERZI SETTORE AMMINISTRATIVO E PERSONALE	145.824,41	145.824,41
65010	2	SERVIZI CONTO TERZI SETTORE SOCIALE	21.700,00	21.700,00
65010	3	SERVIZI CONTO TERZI SETTORE FINANZIARIO	169.757,95	169.757,95
65010	5	SERVIZI CONTO TERZI SETTORE FARMACIA	255,47	255,47
65010	6	SERVIZI CONTO TERZI SETTORE TECNICO	22.197,99	22.197,99
65010	7	SERVIZI CONTO TERZI SETTORE PUBBLICA ISTRUZIONE	199,00	199,00
65010	13	QUOTA CARTE D'IDENTITA' ELETTRONICHE DA RIVERSARE AL MINISTERO	39.979,81	39.979,81
38010	1	ENTRATE A SEGUITO DI SPESE NON ANDATE A BUON FINE	1.557,00	1.557,00
<b>TOTALE SERVIZI CONTO TERZI</b>			<b>406.751,63</b>	<b>406.751,63</b>
<b>TOTALE</b>			<b>2.379.887,82</b>	<b>2.379.887,82</b>

**Piano degli indicatori di bilancio**  
**Indicatori sintetici**  
**Rendiconto esercizio 2019**

TIPOLOGIA INDICATORE		DEFINIZIONE	VALORE INDICATORE 2019 (dati percentuali)
<b>1 Rigidità strutturale di bilancio</b>			
1.1	Incidenza spese rigide (ripiano disavanzo, personale e debito) su entrate correnti	[ripiano disavanzo a carico dell'esercizio + Impegni (Macroaggregati 1.1 "Redditi di lavoro dipendente" + pdc 1.02.01.01.000 "IRAP" – FPV entrata concernente il Macroaggregato 1.1 + FPV personale in uscita 1.1 + 1.7 "Interessi passivi" + Titolo 4 Rimborso prestiti)] / (Accertamenti primi tre titoli Entrate )	27,94
<b>2 Entrate correnti</b>			
2.1	Incidenza degli accertamenti di parte corrente sulle previsioni iniziali di parte corrente	Totale accertamenti primi tre titoli di entrata / Stanziamenti iniziali di competenza dei primi tre titoli delle Entrate	104,78
2.2	Incidenza degli accertamenti di parte corrente sulle previsioni definitive di parte corrente	Totale accertamenti primi tre titoli di entrata / Stanziamenti definitivi di competenza dei primi tre titoli delle Entrate	101,60
2.3	Incidenza degli accertamenti delle entrate proprie sulle previsioni iniziali di parte corrente	Totale accertamenti (pdc E.1.01.00.00.000 "Tributi" – "Compartecipazioni di tributi" E.1.01.04.00.000 + E.3.00.00.00.000 "Entrate extratributarie") / Stanziamenti iniziali di competenza dei primi tre titoli delle Entrate	92,52
2.4	Incidenza degli accertamenti delle entrate proprie sulle previsioni definitive di parte corrente	Totale accertamenti (pdc E.1.01.00.00.000 "Tributi" – "Compartecipazioni di tributi" E.1.01.04.00.000 + E.3.00.00.00.000 "Entrate extratributarie") / Stanziamenti definitivi di competenza dei primi tre titoli delle Entrate	89,71
2.5	Incidenza degli incassi correnti sulle previsioni iniziali di parte corrente	Totale incassi c/competenza e c/residui dei primi tre titoli di entrata / Stanziamenti iniziali di cassa dei primi tre titoli delle Entrate	87,08
2.6	Incidenza degli incassi correnti sulle previsioni definitive di parte corrente	Totale incassi c/competenza e c/residui primi tre titoli di entrata / Stanziamenti definitivi di cassa dei primi tre titoli delle Entrate	86,36
2.7	Incidenza degli incassi delle entrate proprie sulle previsioni iniziali di parte corrente	Totale incassi c/competenza e c/residui (pdc E.1.01.00.00.000 "Tributi" – "Compartecipazioni di tributi" E.1.01.04.00.000 + E.3.00.00.00.000 "Entrate extratributarie") / Stanziamenti iniziali di cassa dei primi tre titoli delle Entrate	77,49
2.8	Incidenza degli incassi delle entrate proprie sulle previsioni definitive di parte corrente	Totale incassi c/competenza e c/residui (pdc E.1.01.00.00.000 "Tributi" – "Compartecipazioni di tributi" E.1.01.04.00.000 + E.3.00.00.00.000 "Entrate extratributarie") / Stanziamenti definitivi di cassa dei primi tre titoli delle Entrate	76,85
<b>3 Anticipazioni dell'Istituto tesoriere</b>			

**Piano degli indicatori di bilancio**  
**Indicatori sintetici**  
**Rendiconto esercizio 2019**

TIPOLOGIA INDICATORE		DEFINIZIONE	VALORE INDICATORE 2019 (dati percentuali)
3.1	Utilizzo medio Anticipazioni di tesoreria	Sommatoria degli utilizzi giornalieri delle anticipazioni nell'esercizio / (365 x max previsto dalla norma)	0,00
3.2	Anticipazione chiuse solo contabilmente	Anticipazione di tesoreria all'inizio dell'esercizio successivo / max previsto dalla norma	0,00
<b>4 Spese di personale</b>			
4.1	Incidenza spesa personale sulla spesa corrente	Impegni (Macroaggregato 1.1 "Redditi di lavoro dipendente" + pdc 1.02.01.01.000 "IRAP" + FPV personale in uscita 1.1 – FPV personale in entrata concernente il Macroaggregato 1.1) / (Impegni Spesa corrente – FCDE corrente + FPV concernente il Macroaggregato 1.1 – FPV di entrata concernente il Macroaggregato 1.1)	27,49
4.2	Incidenza del salario accessorio ed incentivante rispetto al totale della spesa di personale. Indica il peso delle componenti afferenti la contrattazione decentrata dell'ente rispetto al totale dei redditi da lavoro	Impegni (pdc 1.01.01.004 + 1.01.01.008 "indennità e altri compensi al personale a tempo indeterminato e determinato" + pdc 1.01.01.003 + 1.01.01.007 "straordinario al personale a tempo indeterminato e determinato" + FPV in uscita concernente il Macroaggregato 1.1 – FPV di entrata concernente il Macroaggregato 1.1) / Impegni (Macroaggregato 1.1 "Redditi di lavoro dipendente" + pdc U.1.02.01.01.000 "IRAP" + FPV in uscita concernente il Macroaggregato 1.1 – FPV in entrata concernente il Macroaggregato 1.1)	11,53
4.3	Incidenza spesa personale flessibile rispetto al totale della spesa di personale Indica come gli enti soddisfano le proprie esigenze di risorse umane, mixando le varie alternative contrattuali più rigide (personale dipendente) o meno rigide (forme	Impegni (pdc U.1.03.02.010.000 "Consulenze" + pdc U.1.03.02.12.000 "lavoro flessibile/LSU/Lavoro interinale" + pdc U.1.03.02.11.000 "Prestazioni professionali e specialistiche") / Impegni (Macroaggregato 1.1 "Redditi di lavoro dipendente" + pdc U.1.02.01.01.000 "IRAP" + FPV in uscita concernente il Macroaggregato 1.1 – FPV in entrata concernente il Macroaggregato 1.1)	4,30
4.4	Spesa di personale procapite (Indicatore di equilibrio dimensionale in valore assoluto	Impegni (Macroaggregato 1.1 "Redditi di lavoro dipendente" + pdc 1.02.01.01.000 "IRAP" + FPV personale in uscita 1.1 – FPV personale in entrata concernente il Macroaggregato 1.1) / popolazione residente al 1° gennaio (al 1° gennaio dell'esercizio di riferimento o, se non disponibile, al 1° gennaio dell'ultimo anno disponibile)	168,04
<b>5 Esternalizzazione dei servizi</b>			

**Piano degli indicatori di bilancio**  
**Indicatori sintetici**  
**Rendiconto esercizio 2019**

TIPOLOGIA INDICATORE		DEFINIZIONE	VALORE INDICATORE 2019 (dati percentuali)
5.1	Indicatore di esternalizzazione dei servizi	(pdc U.1.03.02.15.000 "Contratti di servizio pubblico" + pdc U.1.04.03.01.000 "Trasferimenti correnti a imprese controllate" + pdc U.1.04.03.02.000 "Trasferimenti correnti a altre imprese partecipate") / totale spese Titolo I	31,58
<b>6 Interessi passivi</b>			
6.1	Incidenza degli interessi passivi sulle entrate correnti	Impegni Macroaggregato 1.7 "Interessi passivi" / Accertamenti primi tre titoli delle Entrate ("Entrate correnti")	0,72
6.2	Incidenza degli interessi passivi sulle anticipazioni sul totale della spesa per interessi passivi	Impegni voce del pdc U.1.07.06.04.000 "Interessi passivi su anticipazioni di tesoreria" / Impegni Macroaggregato 1.7 "Interessi passivi"	0,00
6.3	Incidenza interessi di mora sul totale della spesa per interessi passivi	Impegni voce del pdc U.1.07.06.02.000 "Interessi di mora" / Impegni Macroaggregato 1.7 "Interessi passivi"	0,00
<b>7 Investimenti</b>			
7.1	Incidenza investimenti sul totale della spesa corrente e in conto capitale	Impegni (Macroaggregato 2.2 "Investimenti fissi lordi e acquisto di terreni" + Macroaggregato 2.3 "Contributi agli investimenti") / totale Impegni Tit. I + II	24,12
7.2	Investimenti diretti procapite (in valore assoluto)	Impegni per Macroaggregato 2.2 "Investimenti fissi lordi e acquisto di terreni" / popolazione residente al 1° gennaio (al 1° gennaio dell'esercizio di riferimento o, se non disponibile, al 1° gennaio dell'ultimo anno disponibile)	191,95
7.3	Contributi agli investimenti procapite (in valore assoluto)	Impegni per Macroaggregato 2.3 "Contributi agli investimenti" / popolazione residente (al 1° gennaio dell'esercizio di riferimento o, se non disponibile, al 1° gennaio dell'ultimo anno disponibile)	9,28
7.4	Investimenti complessivi procapite (in valore assoluto)	Impegni per Macroaggregati 2.2 "Investimenti fissi lordi e acquisto di terreni" e 2.3 "Contributi agli investimenti" / popolazione residente (al 1° gennaio dell'esercizio di riferimento o, se non disponibile, al 1° gennaio dell'ultimo anno disponibile)	201,23
7.5	Quota investimenti complessivi finanziati dal risparmio corrente	Margine corrente di competenza/[Impegni + relativi FPV (Macroaggregato 2.2 "Investimenti fissi lordi e acquisto di terreni" + Macroaggregato 2.3 "Contributi agli investimenti")](9)	33,58
7.6	Quota investimenti complessivi finanziati dal saldo positivo delle partite finanziarie	Saldo positivo delle partite finanziarie /[Impegni + relativi FPV (Macroaggregato 2.2 "Investimenti fissi lordi e acquisto di terreni" + Macroaggregato 2.3 "Contributi agli investimenti")](9)	0,00

**Piano degli indicatori di bilancio**  
**Indicatori sintetici**  
**Rendiconto esercizio 2019**

TIPOLOGIA INDICATORE		DEFINIZIONE	VALORE INDICATORE 2019 (dati percentuali)
7.7	Quota investimenti complessivi finanziati da debito	Accertamenti (Titolo 6"Accensione prestiti" - Categoria 6.02.02 "Anticipazioni" - Categoria 6.03.03 "Accensione prestiti a seguito di escussione di garanzie" - Accensioni di prestiti da rinegoziazioni) / [Impegni + relativi FPV (Macroaggregato 2.2 "Investimenti fissi lordi e acquisto di terreni" + Macroaggregato 2.3 "Contributi agli investimenti")] (9)	16,32
<b>8 Analisi dei residui</b>			
8.1	Incidenza nuovi residui passivi di parte corrente su stock residui passivi correnti	Totale residui passivi titolo 1 di competenza dell'esercizio / Totale residui passivi titolo 1 al 31 dicembre	96,97
8.2	Incidenza nuovi residui passivi in c/capitale su stock residui passivi in conto capitale al 31 dicembre	Totale residui passivi titolo 2 di competenza dell'esercizio/ Totale residui titolo 2 al 31 dicembre	93,84
8.3	Incidenza nuovi residui passivi per incremento attività finanziarie su stock residui passivi per incremento attività finanziarie al 31 dicembre	Totale residui passivi titolo 3 di competenza dell'esercizio / Totale residui passivi titolo 3 al 31 dicembre	0,00
8.4	Incidenza nuovi residui attivi di parte corrente su stock residui attivi di parte corrente	Totale residui attivi titoli 1,2,3 di competenza dell'esercizio / Totale residui attivi titoli 1, 2 e 3 al 31 dicembre	61,46
8.5	Incidenza nuovi residui attivi in c/capitale su stock residui attivi in c/capitale	Totale residui attivi titolo 4 di competenza dell'esercizio / Totale residui attivi titolo 4 al 31 dicembre	100,00
8.6	Incidenza nuovi residui attivi per riduzione di attività finanziarie su stock residui attivi per riduzione di attività finanziarie	Totale residui attivi titolo 5 di competenza dell'esercizio / Totale residui attivi titolo 5 al 31 dicembre	0,00
<b>9 Smaltimento debiti non finanziari</b>			
9.1	Smaltimento debiti commerciali nati nell'esercizio	Pagamenti di competenza (Macroaggregati 1.3 "Acquisto di beni e servizi" + 2.2 "Investimenti fissi lordi e acquisto di terreni") / Impegni di competenza (Macroaggregati 1.3 "Acquisto di beni e servizi" + 2.2 "Investimenti fissi lordi e acquisto di terreni")	72,95
9.2	Smaltimento debiti commerciali nati negli esercizi precedenti	Pagamenti c/residui (Macroaggregati 1.3 "Acquisto di beni e servizi" + 2.2 "Investimenti fissi lordi e acquisto di terreni") / stock residui al 1° gennaio (Macroaggregati 1.3 "Acquisto di beni e servizi" + 2.2 "Investimenti fissi lordi e acquisto di terreni")	93,95

**Piano degli indicatori di bilancio**  
**Indicatori sintetici**  
**Rendiconto esercizio 2019**

TIPOLOGIA INDICATORE		DEFINIZIONE	VALORE INDICATORE 2019 (dati percentuali)
9.3	Smaltimento debiti verso altre amministrazioni pubbliche nati nell'esercizio	Pagamenti di competenza [Trasferimenti correnti a Amministrazioni Pubbliche (U.1.04.01.00.000) + Trasferimenti di tributi (U.1.05.00.00.000) + Fondi perequativi (U.1.06.00.00.000) + Contributi agli investimenti a Amministrazioni pubbliche (U.2.03.01.00.000) + Altri trasferimenti in conto capitale (U.2.04.01.00.000 + U.2.04.11.00.000 + U.2.04.16.00.000 + U.2.04.21.00.000)] / Impegni di competenza [Trasferimenti correnti a Amministrazioni Pubbliche (U.1.04.01.00.000) + Trasferimenti di tributi (U.1.05.00.00.000) + Fondi perequativi (U.1.06.00.00.000) + Contributi agli investimenti a Amministrazioni pubbliche (U.2.03.01.00.000) + Altri trasferimenti in conto capitale (U.2.04.01.00.000 + U.2.04.11.00.000 + U.2.04.16.00.000 + U.2.04.21.00.000)]	51,79
9.4	Smaltimento debiti verso altre amministrazioni pubbliche nati negli esercizi precedenti	Pagamenti in c/residui [Trasferimenti correnti a Amministrazioni Pubbliche (U.1.04.01.00.000) + Trasferimenti di tributi (U.1.05.00.00.000) + Fondi perequativi (U.1.06.00.00.000) + Contributi agli investimenti a Amministrazioni pubbliche (U.2.03.01.00.000) + Altri trasferimenti in conto capitale (U.2.04.01.00.000 + U.2.04.11.00.000 + U.2.04.16.00.000 + U.2.04.21.00.000)] / stock residui al 1° gennaio [Trasferimenti correnti a Amministrazioni Pubbliche (U.1.04.01.00.000) + Trasferimenti di tributi (U.1.05.00.00.000) + Fondi perequativi (U.1.06.00.00.000) + Contributi agli investimenti a Amministrazioni pubbliche (U.2.03.01.00.000) + Altri trasferimenti in conto capitale (U.2.04.01.00.000 + U.2.04.11.00.000 + U.2.04.16.00.000 + U.2.04.21.00.000)]	64,63
9.5	Indicatore annuale di tempestività dei pagamenti (di cui al comma 1, dell'articolo 9, DPCM del 22 settembre 2014)	Giorni effettivi intercorrenti tra la data di scadenza della fattura o richiesta equivalente di pagamento e la data di pagamento ai fornitori moltiplicata per l'importo dovuto, rapportata alla somma degli importi pagati nel periodo di riferimento	-16,73
<b>10 Debiti finanziari</b>			
10.1	Incidenza estinzioni anticipate debiti finanziari	Impegni per estinzioni anticipate / Debito da finanziamento al 31 dicembre anno precedente (2)	0,00
10.2	Incidenza estinzioni ordinarie debiti finanziari	(Totale impegni Titolo 4 della spesa – Impegni estinzioni anticipate) / Debito da finanziamento al 31 dicembre anno precedente (2)	8,86

**Piano degli indicatori di bilancio**  
**Indicatori sintetici**  
**Rendiconto esercizio 2019**

TIPOLOGIA INDICATORE		DEFINIZIONE	VALORE INDICATORE 2019 (dati percentuali)
10.3	Sostenibilità debiti finanziari	[Impegni (Totale 1.7 "Interessi passivi" – "Interessi di mora" (U.1.07.06.02.000) – "Interessi per anticipazioni prestiti" (U.1.07.06.04.000) + Titolo 4 della spesa – estinzioni anticipate) – (Accertamenti Entrate categoria E.4.02.06.00.000 "Contributi agli investimenti direttamente destinati al rimborso di prestiti da amministrazioni pubbliche") + Trasferimenti in conto capitale per assunzione di debiti dell'amministrazione da parte di amministrazioni pubbliche (E.4.03.01.00.000) + Trasferimenti in conto capitale da parte di amministrazioni pubbliche per 1, 2 e 3	3,69
10.4	Indebitamento procapite (in valore assoluto)	Debito di finanziamento al 31/12 (2) / popolazione residente (al 1° gennaio dell'esercizio di riferimento o, se non disponibile, al 1° gennaio dell'ultimo anno disponibile)	244,70
<b>11 Composizione dell'avanzo di amministrazione (4)</b>			
11.1	Incidenza quota libera di parte corrente nell'avanzo	Quota libera di parte corrente dell'avanzo/Avanzo di amministrazione (5)	22,48
11.2	Incidenza quota libera in c/capitale nell'avanzo	Quota libera in conto capitale dell'avanzo/Avanzo di amministrazione (6)	9,01
11.3	Incidenza quota accantonata nell'avanzo	Quota accantonata dell'avanzo/Avanzo di amministrazione (7)	64,52
11.4	Incidenza quota vincolata nell'avanzo	Quota vincolata dell'avanzo/Avanzo di amministrazione (8)	3,98
<b>12 Disavanzo di amministrazione</b>			
12.1	Quota disavanzo ripianato nell'esercizio	Disavanzo di amministrazione esercizio precedente – Disavanzo di amministrazione esercizio in corso / Totale Disavanzo esercizio precedente (3)	
12.2	Incremento del disavanzo rispetto all'esercizio precedente	Disavanzo di amministrazione esercizio in corso – Disavanzo di amministrazione esercizio precedente / Totale Disavanzo esercizio precedente (3)	
12.3	Sostenibilità patrimoniale del disavanzo	Totale disavanzo di amministrazione (3) / Patrimonio netto (1)	
12.4	Sostenibilità disavanzo effettivamente a carico dell'esercizio	Disavanzo iscritto in spesa del conto del bilancio / Accertamenti dei titoli 1, 2 e 3 delle entrate	0,00
<b>13 Debiti fuori bilancio</b>			
13.1	Debiti riconosciuti e finanziati	Importo Debiti fuori bilancio riconosciuti e finanziati / Totale impegni titolo I e titolo II	0,00
13.2	Debiti in corso di riconoscimento	Importo debiti fuori bilancio in corso di riconoscimento/Totale accertamento entrate dei titoli 1, 2 e 3	0,00
13.3	Debiti riconosciuti e in corso di finanziamento	importo Debiti fuori bilancio riconosciuti e in corso di finanziamento/Totale accertamento entrate dei titoli 1, 2 e 3	0,00
<b>14 Fondo pluriennale vincolato</b>			

**Piano degli indicatori di bilancio**  
**Indicatori sintetici**  
**Rendiconto esercizio 2019**

TIPOLOGIA INDICATORE		DEFINIZIONE	VALORE INDICATORE 2019 (dati percentuali)
14.1	Utilizzo del FPV	(Fondo pluriennale vincolato corrente e capitale iscritto in entrata del bilancio - Quota del fondo pluriennale vincolato corrente e capitale non utilizzata nel corso dell'esercizio e rinviata agli esercizi successivi) / Fondo pluriennale vincolato corrente e capitale iscritto in entrata nel bilancio. (Per il FPV riferirsi ai valori riportati nell'allegato del rendiconto concernente il FPV, totale delle colonne a) e c)	97,35
<b>15 Partite di giro e conto terzi</b>			
15.1	Incidenza partite di giro e conto terzi in entrata	Totale accertamenti Entrate per conto terzi e partite di giro / Totale accertamenti primi tre titoli delle entrate (al netto delle operazioni riguardanti la gestione della cassa vincolata)	17,70
15.2	Incidenza partite di giro e conto terzi in uscita	Totale impegni Uscite per conto terzi e partite di giro / Totale impegni del titolo I della spesa (al netto delle operazioni riguardanti la gestione della cassa vincolata)	19,38

(1) Il Patrimonio Netto è pari alla Lettera A) dello stato patrimoniale passivo. Gli enti locali delle Autonomie speciali che adottano il DLgs 118/2011 a decorrere dal 2016 e gli enti locali con popolazione inferiore a 5.000 abitanti elaborano l'indicatore a decorrere dal 2017.

(2) Il debito da finanziamento è pari alla Lettera D1 dello stato patrimoniale passivo. Gli enti locali delle Autonomie speciali che adottano il DLgs 118/2011 a decorrere dal 2016 e gli enti locali con popolazione inferiore a 5.000 abitanti elaborano l'indicatore a decorrere dal 2017.

(3) Indicatore da rappresentare solo in caso di disavanzo di amministrazione. Il disavanzo di amministrazione è pari alla lettera E dell'allegato al rendiconto riguardante il risultato di amministrazione dell'esercizio di riferimento.

(4) Da compilare solo se la voce E, dell'allegato al rendiconto concernente il risultato di amministrazione è positivo o pari a 0.

(5) La quota libera di parte corrente del risultato di amministrazione è pari alla voce E riportata nell'allegato a) al rendiconto. Il risultato di amministrazione è pari alla lettera A del predetto allegato a)

(6) La quota libera in c/capitale del risultato di amministrazione è pari alla voce D riportata nell'allegato a) al rendiconto. Il risultato di amministrazione è pari alla lettera A riportata nel predetto allegato a).

(7) La quota accantonata del risultato di amministrazione è pari alla voce B riportata nell'allegato a) al rendiconto. Il risultato di amministrazione è pari alla lettera A del predetto allegato a).

(8) La quota vincolata del risultato di amministrazione è pari alla voce C riportata nell'allegato a) al rendiconto. Il risultato di amministrazione è pari alla lettera A riportata nel predetto allegato a)

(9) Indicare al numeratore solo la quota del finanziamento destinata alla copertura di investimenti, e al denominatore escludere gli investimenti che, nell'esercizio, sono finanziati dal FPV.



**Piano degli indicatori di bilancio**  
**Indicatori analitici concernenti la composizione delle entrate e la capacità di riscossione**  
**Rendiconto esercizio 2019**

Titolo Tipologia	Denominazione	Composizione delle entrate (dati percentuali)			Percentuale di riscossione				
		Previsioni iniziali competenza / totale previsioni iniziali competenza	Previsioni definitive competenza / totale previsioni definitive competenza	Accertamenti / Totale accertamenti	% di riscossione prevista nel bilancio di previsione iniziale: Previsioni iniziali cassa / (previsioni iniziali competenza + residui)	% di riscossione prevista nelle previsioni definitive: Previsioni definitive cassa / (previsioni definitive competenz + residui)	% di riscossione complessiva: (Riscossioni c/comp Riscoss. c/residui/ (Accertam. + residui definitivi iniziali)	% di riscossione dei crediti esigibili nell'esercizio: Riscossioni c/comp / Accertamenti di competenza	% di riscossione dei crediti esigibili negli esercizi precedenti: Riscossioni c/residui/ residui definitivi iniziali
<b>Titolo 1</b>	<b>Entrate correnti di natura tributaria,contributiva e perequativa</b>								
10101	Tipologia 101: Imposte tasse e proventi assimilati	33,77	32,52	42,15	65,42	72,33	75,19	78,61	61,01
10104	Tipologia 104: Compartecipazioni di tributi	0,00	0,00	0,00	0,00	0,00	0,00	0,00	0,00
10301	Tipologia 301: Fondi perequativi da Amministrazioni Centrali	3,94	3,77	4,45	100,00	100,00	99,56	99,56	0,00
10302	Tipologia 302: Fondi perequativi dalla Regione o Provincia autonoma	0,00	0,00	0,00	0,00	0,00	0,00	0,00	0,00
<b>10000</b>	<b>Totale Titolo 1: Entrate correnti di natura tributaria,contributiva e perequativa</b>	<b>37,71</b>	<b>36,29</b>	<b>46,60</b>	<b>68,75</b>	<b>74,66</b>	<b>77,10</b>	<b>80,62</b>	<b>61,01</b>
<b>Titolo 2</b>	<b>Trasferimenti correnti</b>								
20101	Tipologia 101: Trasferimenti correnti da Amministrazioni pubbliche	3,11	3,44	3,84	100,00	100,00	64,43	56,16	99,03
20102	Tipologia 102: Trasferimenti correnti da Famiglie	0,00	0,00	0,00	0,00	0,00	0,00	0,00	0,00
20103	Tipologia 103: Trasferimenti correnti da Imprese	0,00	0,00	0,00	0,00	0,00	0,00	0,00	0,00
20104	Tipologia 104: Trasferimenti correnti da Istituzioni Sociali Private	0,12	0,11	0,00	100,00	100,00	0,00	0,00	0,00
20105	Tipologia 105: Trasferimenti correnti dall'Unione Europea e dal Resto del Mondo	0,00	0,00	0,00	0,00	0,00	0,00	0,00	0,00
<b>20000</b>	<b>Totale Titolo 2: Trasferimenti correnti</b>	<b>3,23</b>	<b>3,55</b>	<b>3,84</b>	<b>100,00</b>	<b>100,00</b>	<b>64,43</b>	<b>56,16</b>	<b>99,03</b>
<b>Titolo 3</b>	<b>Entrate extratributarie</b>								
30100	Tipologia 100: Vendita di beni e servizi e proventi derivanti dalla gestione dei beni	13,81	13,22	14,11	98,98	99,32	86,21	88,28	74,84
30200	Tipologia 200: Proventi derivanti dall'attività di controllo e repressione delle irregolarità e degli illeciti	2,40	2,42	3,10	100,00	100,00	26,94	51,41	9,23
30300	Tipologia 300: Interessi attivi	0,00	0,00	0,00	100,00	100,00	100,00	100,00	0,00
30400	Tipologia 400: Altre entrate da redditi da capitale	1,03	1,55	1,83	100,00	100,00	100,00	100,00	100,00
30500	Tipologia 500: Rimborsi e altre entrate correnti	1,53	1,99	1,39	100,00	100,00	69,45	83,28	27,79
<b>30000</b>	<b>Totale Titolo 3: Entrate extratributarie</b>	<b>18,77</b>	<b>19,18</b>	<b>20,43</b>	<b>99,42</b>	<b>99,64</b>	<b>72,01</b>	<b>83,40</b>	<b>46,27</b>

**Piano degli indicatori di bilancio**  
**Indicatori analitici concernenti la composizione delle entrate e la capacità di riscossione**  
**Rendiconto esercizio 2019**

Titolo Tipologia	Denominazione	Composizione delle entrate (dati percentuali)			Percentuale di riscossione				
		Previsioni iniziali competenza / totale previsioni iniziali competenza	Previsioni definitive competenza / totale previsioni definitive competenza	Accertamenti / Totale accertamenti	% di riscossione prevista nel bilancio di previsione iniziale: Previsioni iniziali cassa / (previsioni iniziali competenza + residui)	% di riscossione prevista nelle previsioni definitive: Previsioni definitive cassa / (previsioni definitive competenz + residui)	% di riscossione complessiva: (Riscossioni c/comp Riscoss. c/residui)/ (Accertam. + residui definitivi iniziali)	% di riscossione dei crediti esigibili nell'esercizio: Riscossioni c/comp / Accertamenti di competenza	% di riscossione dei crediti esigibili negli esercizi precedenti: Riscossioni c/residui/ residui definitivi iniziali
<b>Titolo 4</b>	<b>Entrate in conto capitale</b>								
40100	Tipologia 100: Tributi in conto capitale	0,00	0,00	0,00	0,00	0,00	0,00	0,00	0,00
40200	Tipologia 200: Contributi agli investimenti	13,41	8,62	2,25	10,15	32,25	60,55	47,59	100,00
40300	Tipologia 300: Altri trasferimenti in conto capitale	9,15	7,83	3,83	100,00	100,00	100,00	100,00	0,00
40400	Tipologia 400: Entrate da alienazione di beni materiali e immateriali	0,47	0,81	0,89	100,00	100,00	100,00	100,00	0,00
40500	Tipologia 500: Altre entrate in conto capitale	2,37	2,97	3,10	100,00	100,00	100,00	100,00	0,00
<b>40000</b>	<b>Totale Titolo 4: Entrate in conto capitale</b>	<b>25,40</b>	<b>20,23</b>	<b>10,07</b>	<b>51,42</b>	<b>69,97</b>	<b>89,08</b>	<b>88,28</b>	<b>100,00</b>
<b>Titolo 5</b>	<b>Entrate da riduzione di attività finanziarie</b>								
50100	Tipologia 100: Alienazione di attività finanziarie	0,00	0,00	0,00	0,00	0,00	0,00	0,00	0,00
50200	Tipologia 200: Riscossione crediti di breve termine	0,00	0,00	0,00	0,00	0,00	0,00	0,00	0,00
50300	Tipologia 300: Riscossione crediti di medio-lungo termine	0,00	2,70	3,19	0,00	100,00	100,00	100,00	0,00
50400	Tipologia 400: Altre entrate per riduzione di attività finanziarie	0,00	0,00	0,00	0,00	0,00	0,00	0,00	0,00
<b>50000</b>	<b>Totale Titolo 5: Entrate da riduzione di attività finanziarie</b>	<b>0,00</b>	<b>2,70</b>	<b>3,19</b>	<b>0,00</b>	<b>100,00</b>	<b>100,00</b>	<b>100,00</b>	<b>0,00</b>
<b>Titolo 6</b>	<b>Accensione di prestiti</b>								
60100	Tipologia 100: Emissione di titoli obbligazionari	0,00	0,00	0,00	0,00	0,00	0,00	0,00	0,00
60200	Tipologia 200: Accensione Prestiti a breve termine	0,00	0,00	0,00	0,00	0,00	0,00	0,00	0,00
60300	Tipologia 300: Accensione Mutui e altri finanziamenti a medio lungo termine	0,00	2,81	3,32	100,00	100,00	10,28	0,00	100,00
60400	Tipologia 400: Altre forme di indebitamento	0,00	0,00	0,00	0,00	0,00	0,00	0,00	0,00
<b>60000</b>	<b>Totale Titolo 6: Accensione di prestiti</b>	<b>0,00</b>	<b>2,81</b>	<b>3,32</b>	<b>100,00</b>	<b>100,00</b>	<b>10,28</b>	<b>0,00</b>	<b>100,00</b>
<b>Titolo 7</b>	<b>Anticipazioni da istituto tesoriere/cassiere</b>								
70100	Tipologia 100: Anticipazioni da istituto tesoriere/cassiere	0,47	0,45	0,00	100,00	100,00	0,00	0,00	0,00
<b>70000</b>	<b>Totale Titolo 7: Anticipazioni da istituto tesoriere/cassiere</b>	<b>0,47</b>	<b>0,45</b>	<b>0,00</b>	<b>100,00</b>	<b>100,00</b>	<b>0,00</b>	<b>0,00</b>	<b>0,00</b>
<b>Titolo 9</b>	<b>Entrate per conto di terzi e partite di giro</b>								
90100	Tipologia 100: Entrate per partite di giro	11,12	11,24	10,41	92,68	100,00	100,00	100,00	0,00
90200	Tipologia 200: Entrate per conto terzi	3,30	3,55	2,14	78,52	83,08	69,60	91,69	13,65

**Piano degli indicatori di bilancio**  
**Indicatori analitici concernenti la composizione delle entrate e la capacità di riscossione**  
**Rendiconto esercizio 2019**

<b>90000</b>	<b>Totale Titolo 9: Entrate per conto di terzi e partite di giro</b>	<b>14,42</b>	<b>14,79</b>	<b>12,55</b>	<b>89,00</b>	<b>95,34</b>	<b>93,23</b>	<b>98,59</b>	<b>13,65</b>
--------------	--	--------------	--------------	--------------	--------------	--------------	--------------	--------------	--------------

**Piano degli indicatori di bilancio**  
**Indicatori analitici concernenti la composizione delle entrate e la capacità di riscossione**  
**Rendiconto esercizio 2019**

Titolo Tipologia	Denominazione	Composizione delle entrate (dati percentuali)			Percentuale di riscossione				
		Previsioni iniziali competenza / totale previsioni iniziali competenza	Previsioni definitive competenza / totale previsioni definitive competenza	Accertamenti / Totale accertamenti	% di riscossione prevista nel bilancio di previsione iniziale: Previsioni iniziali cassa / (previsioni iniziali competenza + residui)	% di riscossione prevista nelle previsioni definitive: Previsioni definitive cassa / (previsioni definitive competenz + residui)	% di riscossione complessiva: (Riscossioni c/comp Riscoss. c/residui/ (Accertam. + residui definitivi iniziali)	% di riscossione dei crediti esigibili nell'esercizio: Riscossioni c/comp / Accertamenti di competenza	% di riscossione dei crediti esigibili negli esercizi precedenti: Riscossioni c/residui/ residui definitivi iniziali
	<b>TOTALE ENTRATE</b>	<b>100,00</b>	<b>100,00</b>	<b>100,00</b>	<b>76,11</b>	<b>84,72</b>	<b>76,78</b>	<b>81,22</b>	<b>56,73</b>

**Piano degli indicatori di bilancio**  
**Indicatori analitici concernenti la composizione delle spese per missioni e programmi**  
**Rendiconto esercizio 2019**

MISSIONI E PROGRAMMI		COMPOSIZIONE DELLE SPESE PER MISSIONI E PROGRAMMI (dati percentuali)						
		Previsioni iniziali		Previsioni definitive		Dati di rendiconto		
		Incidenza Missioni/Programmi Previsioni stanziamento / totale previsioni missioni	di cui Incidenza FPV: Previsioni stanziamento FPV / Previsione FPV totale	Incidenza Missioni/Programmi Previsioni stanziamento / totale previsioni missioni	di cui Incidenza FPV: Previsioni stanziamento FPV / Previsione FPV totale	Incidenza Missione programma: (Impegni + FPV) / (Totale impegni + Totale FPV	di cui Incidenza FPV: FPV / Totale FPV	di cui incidenza economie di spesa: Economie di competenza / Totale Economie di competenza
<b>Missione 01 Servizi istituzionali, generali e di gestione</b>								
01	Organi istituzionali	1,15	0,00	0,93	0,00	1,06	0,00	0,40
02	Segreteria generale	2,42	12,04	1,89	0,94	2,24	0,94	0,42
03	Gestione economica, finanziaria, programmazione e provveditorato	3,55	10,07	5,14	0,75	5,72	0,75	2,76
04	Gestione delle entrate tributarie e servizi fiscali	0,69	3,14	0,67	0,20	0,79	0,20	0,20
05	Gestione dei beni demaniali e patrimoniali	0,51	5,77	0,61	0,49	0,67	0,49	0,37
06	Ufficio tecnico	3,76	10,22	6,68	36,97	8,19	36,97	0,50
07	Elezioni e consultazioni popolari - Anagrafe e stato civile	1,10	6,30	0,84	0,49	1,03	0,49	0,07
08	Statistica e sistemi informativi	0,61	0,00	0,49	0,07	0,60	0,07	0,04
09	Assistenza tecnico-amministrativa agli enti locali	0,00	0,00	0,00	0,00	0,00	0,00	0,00
10	Risorse umane	1,60	14,74	1,24	1,03	1,50	1,03	0,20
11	Altri servizi generali	0,45	0,00	0,76	3,40	0,91	3,40	0,16
<b>Totale Missione 01 Servizi istituzionali, generali e di gestione</b>		<b>15,84</b>	<b>62,28</b>	<b>19,25</b>	<b>44,34</b>	<b>22,71</b>	<b>44,34</b>	<b>5,12</b>
<b>Missione 02 Giustizia</b>								
01	Uffici giudiziari	0,00	0,00	0,00	0,00	0,00	0,00	0,00
02	Casa circondariale e altri servizi	0,00	0,00	0,00	0,00	0,00	0,00	0,00
<b>Totale Missione 02 Giustizia</b>		<b>0,00</b>	<b>0,00</b>	<b>0,00</b>	<b>0,00</b>	<b>0,00</b>	<b>0,00</b>	<b>0,00</b>
<b>Missione 03 Ordine pubblico e sicurezza</b>								
01	Polizia locale e amministrativa	3,64	11,68	3,71	0,83	4,07	0,83	2,22
02	Sistema integrato di sicurezza urbana	0,00	0,00	0,17	0,00	0,22	0,00	0,00
<b>Totale Missione 03 Ordine pubblico e sicurezza</b>		<b>3,64</b>	<b>11,68</b>	<b>3,88</b>	<b>0,83</b>	<b>4,29</b>	<b>0,83</b>	<b>2,22</b>

**Piano degli indicatori di bilancio**  
**Indicatori analitici concernenti la composizione delle spese per missioni e programmi**  
**Rendiconto esercizio 2019**

MISSIONI E PROGRAMMI		COMPOSIZIONE DELLE SPESE PER MISSIONI E PROGRAMMI (dati percentuali)						
		Previsioni iniziali		Previsioni definitive		Dati di rendiconto		
		Incidenza Missioni/Programmi Previsioni stanziamento / totale previsioni missioni	di cui Incidenza FPV: Previsioni stanziamento FPV / Previsione FPV totale	Incidenza Missioni/Programmi Previsioni stanziamento / totale previsioni missioni	di cui Incidenza FPV: Previsioni stanziamento FPV / Previsione FPV totale	Incidenza Missione programma: (Impegni + FPV) / (Totale impegni + Totale FPV	di cui Incidenza FPV: FPV / Totale FPV	di cui incidenza economie di spesa: Economie di competenza / Totale Economie di competenza
<b>Missione 04 Istruzione e diritto allo studio</b>								
01	Istruzione prescolastica	1,83	0,82	1,51	0,06	1,87	0,06	0,04
02	Altri ordini di istruzione non universitaria	10,16	0,00	11,20	1,33	5,56	1,33	34,22
04	Istruzione universitaria	0,00	0,00	0,00	0,00	0,00	0,00	0,00
05	Istruzione tecnica superiore	0,00	0,00	0,00	0,00	0,00	0,00	0,00
06	Servizi ausiliari all'istruzione	2,18	1,88	2,21	0,13	2,65	0,13	0,40
07	Diritto allo studio	0,12	0,00	0,13	0,00	0,16	0,00	0,00
<b>Totale Missione 04 Istruzione e diritto allo studio</b>		<b>14,29</b>	<b>2,70</b>	<b>15,05</b>	<b>1,52</b>	<b>10,24</b>	<b>1,52</b>	<b>34,66</b>
<b>Missione 05 Tutela e valorizzazione dei beni e delle attività culturali</b>								
01	Valorizzazione dei beni di interesse storico	0,00	0,00	0,16	0,00	0,18	0,00	0,08
02	Attività culturali e interventi diversi nel settore culturale	1,61	3,01	2,17	0,23	2,64	0,23	0,24
<b>Totale Missione 05 Tutela e valorizzazione dei beni e delle attività culturali</b>		<b>1,61</b>	<b>3,01</b>	<b>2,33</b>	<b>0,23</b>	<b>2,82</b>	<b>0,23</b>	<b>0,32</b>
<b>Missione 06 Politiche giovanili, sport e tempo libero</b>								
01	Sport e tempo libero	0,68	0,00	2,20	1,97	2,70	1,97	0,13
02	Giovani	0,12	0,00	0,13	0,00	0,16	0,00	0,01
<b>Totale Missione 06 Politiche giovanili, sport e tempo libero</b>		<b>0,80</b>	<b>0,00</b>	<b>2,33</b>	<b>1,97</b>	<b>2,86</b>	<b>1,97</b>	<b>0,14</b>
<b>Missione 07 Turismo</b>								
01	Sviluppo e valorizzazione del turismo	0,03	0,00	0,03	0,00	0,03	0,00	0,00
<b>Totale Missione 07 Turismo</b>		<b>0,03</b>	<b>0,00</b>	<b>0,03</b>	<b>0,00</b>	<b>0,03</b>	<b>0,00</b>	<b>0,00</b>

**Piano degli indicatori di bilancio**  
**Indicatori analitici concernenti la composizione delle spese per missioni e programmi**  
**Rendiconto esercizio 2019**

MISSIONI E PROGRAMMI		COMPOSIZIONE DELLE SPESE PER MISSIONI E PROGRAMMI (dati percentuali)						
		Previsioni iniziali		Previsioni definitive		Dati di rendiconto		
		Incidenza Missioni/Programmi Previsioni stanziamento / totale previsioni missioni	di cui Incidenza FPV: Previsioni stanziamento FPV / Previsione FPV totale	Incidenza Missioni/Programmi Previsioni stanziamento / totale previsioni missioni	di cui Incidenza FPV: Previsioni stanziamento FPV / Previsione FPV totale	Incidenza Missione programma: (Impegni + FPV) / (Totale impegni + Totale FPV	di cui Incidenza FPV: FPV / Totale FPV	di cui incidenza economie di spesa: Economie di competenza / Totale Economie di competenza
<b>Missione 08 Assetto del territorio ed edilizia abitativa</b>								
01	Urbanistica e assetto del territorio	0,61	3,14	1,85	4,44	1,72	4,44	2,38
02	Edilizia residenziale pubblica e locale e piani di edilizia economico-popolare	0,06	0,00	0,03	0,00	0,04	0,00	0,00
<b>Totale Missione 08 Assetto del territorio ed edilizia abitativa</b>		<b>0,67</b>	<b>3,14</b>	<b>1,88</b>	<b>4,44</b>	<b>1,76</b>	<b>4,44</b>	<b>2,38</b>
<b>Missione 09 Sviluppo sostenibile e tutela del territorio e dell'ambiente</b>								
01	Difesa del suolo	0,00	0,00	0,00	0,00	0,00	0,00	0,00
02	Tutela, valorizzazione e recupero ambientale	0,97	1,13	1,66	0,52	1,69	0,52	1,53
03	Rifiuti	9,36	0,00	6,89	0,00	8,36	0,00	0,86
04	Servizio idrico integrato	0,11	0,00	1,09	4,35	0,77	4,35	2,38
05	Aree protette, parchi naturali, protezione naturalistica e forestazione	0,00	0,00	0,00	0,00	0,00	0,00	0,00
06	Tutela e valorizzazione delle risorse idriche	0,00	0,00	0,00	0,00	0,00	0,00	0,00
07	Sviluppo sostenibile territorio montano piccoli Comuni	0,00	0,00	0,00	0,00	0,00	0,00	0,00
08	Qualità dell'aria e riduzione dell'inquinamento	0,00	0,00	0,00	0,00	0,00	0,00	0,00
<b>Totale Missione 09 Sviluppo sostenibile e tutela del territorio e dell'ambiente</b>		<b>10,44</b>	<b>1,13</b>	<b>9,64</b>	<b>4,87</b>	<b>10,82</b>	<b>4,87</b>	<b>4,77</b>

**Piano degli indicatori di bilancio**  
**Indicatori analitici concernenti la composizione delle spese per missioni e programmi**  
**Rendiconto esercizio 2019**

MISSIONI E PROGRAMMI		COMPOSIZIONE DELLE SPESE PER MISSIONI E PROGRAMMI (dati percentuali)						
		Previsioni iniziali		Previsioni definitive		Dati di rendiconto		
		Incidenza Missioni/Programmi Previsioni stanziamento / totale previsioni missioni	di cui Incidenza FPV: Previsioni stanziamento FPV / Previsione FPV totale	Incidenza Missioni/Programmi Previsioni stanziamento / totale previsioni missioni	di cui Incidenza FPV: Previsioni stanziamento FPV / Previsione FPV totale	Incidenza Missione programma: (Impegni + FPV) / (Totale impegni + Totale FPV	di cui Incidenza FPV: FPV / Totale FPV	di cui incidenza economie di spesa: Economie di competenza / Totale Economie di competenza
<b>Missione 10 Trasporti e diritto alla mobilità</b>								
01	Trasporto ferroviario	0,00	0,00	0,00	0,00	0,00	0,00	0,00
02	Trasporto pubblico locale	0,00	0,00	0,00	0,00	0,00	0,00	0,00
03	Trasporto per vie d'acqua	0,00	0,00	0,00	0,00	0,00	0,00	0,00
04	Altre modalità di trasporto	0,00	0,00	0,00	0,00	0,00	0,00	0,00
05	Viabilità e infrastrutture stradali	9,61	0,00	14,41	40,43	13,75	40,43	17,08
<b>Totale Missione 10 Trasporti e diritto alla mobilità</b>		<b>9,61</b>	<b>0,00</b>	<b>14,41</b>	<b>40,43</b>	<b>13,75</b>	<b>40,43</b>	<b>17,08</b>
<b>Missione 11 Soccorso civile</b>								
01	Sistema di protezione civile	0,13	0,00	0,12	0,00	0,12	0,00	0,11
02	Interventi a seguito di calamità naturali	0,00	0,00	0,00	0,00	0,00	0,00	0,00
<b>Totale Missione 11 Soccorso civile</b>		<b>0,13</b>	<b>0,00</b>	<b>0,12</b>	<b>0,00</b>	<b>0,12</b>	<b>0,00</b>	<b>0,11</b>
<b>Missione 12 Diritti sociali, politiche sociali e famiglia</b>								
01	Interventi per l'infanzia e i minori e per asili nido	2,25	0,00	2,03	0,00	2,39	0,00	0,57
02	Interventi per la disabilità	3,17	0,00	2,76	0,00	3,40	0,00	0,14
03	Interventi per gli anziani	0,93	0,00	0,92	0,00	1,11	0,00	0,13
04	Interventi per soggetti a rischio di esclusione sociale	1,04	0,00	1,01	0,00	1,23	0,00	0,12
05	Interventi per le famiglie	0,35	0,00	0,30	0,00	0,37	0,00	0,00
06	Interventi per il diritto alla casa	0,03	0,00	0,01	0,00	0,00	0,00	0,07
07	Programmazione e governo della rete dei servizi sociosanitari e sociali	1,71	8,78	1,46	0,64	1,80	0,64	0,07
08	Cooperazione e associazionismo	0,00	0,00	0,02	0,00	0,03	0,00	0,00
09	Servizio necroscopico e cimiteriale	0,35	0,63	0,94	0,26	1,03	0,26	0,56
<b>Totale Missione 12 Diritti sociali, politiche sociali e famiglia</b>		<b>9,83</b>	<b>9,41</b>	<b>9,45</b>	<b>0,90</b>	<b>11,36</b>	<b>0,90</b>	<b>1,66</b>



**Piano degli indicatori di bilancio**  
**Indicatori analitici concernenti la composizione delle spese per missioni e programmi**  
**Rendiconto esercizio 2019**

MISSIONI E PROGRAMMI		COMPOSIZIONE DELLE SPESE PER MISSIONI E PROGRAMMI (dati percentuali)						
		Previsioni iniziali		Previsioni definitive		Dati di rendiconto		
		Incidenza Missioni/Programmi Previsioni stanziamento / totale previsioni missioni	di cui Incidenza FPV: Previsioni stanziamento FPV / Previsione FPV totale	Incidenza Missioni/Programmi Previsioni stanziamento / totale previsioni missioni	di cui Incidenza FPV: Previsioni stanziamento FPV / Previsione FPV totale	Incidenza Missione programma: (Impegni + FPV) / (Totale impegni + Totale FPV	di cui Incidenza FPV: FPV / Totale FPV	di cui incidenza economie di spesa: Economie di competenza / Totale Economie di competenza
<b>Missione 13 Tutela della salute</b>								
01	Servizio sanitario regionale - finanziamento ordinario corrente per la garanzia dei LEA	0,00	0,00	0,00	0,00	0,00	0,00	0,00
02	Servizio sanitario regionale - finanziamento aggiuntivo corrente per livelli di assistenza superiori ai LEA	0,00	0,00	0,00	0,00	0,00	0,00	0,00
03	Servizio sanitario regionale - finanziamento aggiuntivo corrente per la copertura dello squilibrio di bilancio corrente	0,00	0,00	0,00	0,00	0,00	0,00	0,00
04	Servizio sanitario regionale - ripiano di disavanzi sanitari relativi ad esercizi pregressi	0,00	0,00	0,00	0,00	0,00	0,00	0,00
05	Servizio sanitario regionale - investimenti sanitari	0,00	0,00	0,00	0,00	0,00	0,00	0,00
06	Servizio sanitario regionale - restituzione maggiori gettiti SSN	0,00	0,00	0,00	0,00	0,00	0,00	0,00
07	Ulteriori spese in materia sanitaria	0,00	0,00	0,00	0,00	0,00	0,00	0,00
<b>Totale Missione 13 Tutela della salute</b>		<b>0,00</b>	<b>0,00</b>	<b>0,00</b>	<b>0,00</b>	<b>0,00</b>	<b>0,00</b>	<b>0,00</b>

**Piano degli indicatori di bilancio**  
**Indicatori analitici concernenti la composizione delle spese per missioni e programmi**  
**Rendiconto esercizio 2019**

MISSIONI E PROGRAMMI		COMPOSIZIONE DELLE SPESE PER MISSIONI E PROGRAMMI (dati percentuali)						
		Previsioni iniziali		Previsioni definitive		Dati di rendiconto		
		Incidenza Missioni/Programmi Previsioni stanziamento / totale previsioni missioni	di cui Incidenza FPV: Previsioni stanziamento FPV / Previsione FPV totale	Incidenza Missioni/Programmi Previsioni stanziamento / totale previsioni missioni	di cui Incidenza FPV: Previsioni stanziamento FPV / Previsione FPV totale	Incidenza Missione programma: (Impegni + FPV) / (Totale impegni + Totale FPV	di cui Incidenza FPV: FPV / Totale FPV	di cui incidenza economie di spesa: Economie di competenza / Totale Economie di competenza
<b>Missione 14 Sviluppo economico e competitività</b>								
01	Industria PMI e Artigianato	0,00	0,00	0,00	0,00	0,00	0,00	0,00
02	Commercio - reti distributive - tutela dei consumatori	7,77	1,91	0,91	0,12	1,12	0,12	0,05
03	Ricerca e innovazione	0,00	0,00	0,00	0,00	0,00	0,00	0,00
04	Reti e altri servizi di pubblica utilità	6,29	4,74	4,74	0,35	4,96	0,35	3,88
<b>Totale Missione 14 Sviluppo economico e competitività</b>		<b>14,06</b>	<b>6,65</b>	<b>5,65</b>	<b>0,47</b>	<b>6,08</b>	<b>0,47</b>	<b>3,93</b>
<b>Missione 15 Politiche per il lavoro e la formazione professionale</b>								
01	Servizi per lo sviluppo del mercato del lavoro	0,00	0,00	0,00	0,00	0,00	0,00	0,00
02	Formazione professionale	0,00	0,00	0,00	0,00	0,00	0,00	0,00
03	Sostegno all'occupazione	0,00	0,00	0,00	0,00	0,00	0,00	0,00
<b>Totale Missione 15 Politiche per il lavoro e la formazione professionale</b>		<b>0,00</b>	<b>0,00</b>	<b>0,00</b>	<b>0,00</b>	<b>0,00</b>	<b>0,00</b>	<b>0,00</b>
<b>Missione 16 Agricoltura, politiche agroalimentari e pesca</b>								
01	Sviluppo del settore agricolo e del sistema agroalimentare	0,00	0,00	0,00	0,00	0,00	0,00	0,00
02	Caccia e pesca	0,00	0,00	0,00	0,00	0,00	0,00	0,00
<b>Totale Missione 16 Agricoltura, politiche agroalimentari e pesca</b>		<b>0,00</b>	<b>0,00</b>	<b>0,00</b>	<b>0,00</b>	<b>0,00</b>	<b>0,00</b>	<b>0,00</b>
<b>Missione 17 Energia e diversificazione delle fonti energetiche</b>								
01	Fonti energetiche	0,00	0,00	0,00	0,00	0,00	0,00	0,00
<b>Totale Missione 17 Energia e diversificazione delle fonti energetiche</b>		<b>0,00</b>	<b>0,00</b>	<b>0,00</b>	<b>0,00</b>	<b>0,00</b>	<b>0,00</b>	<b>0,00</b>

**Piano degli indicatori di bilancio**  
**Indicatori analitici concernenti la composizione delle spese per missioni e programmi**  
**Rendiconto esercizio 2019**

MISSIONI E PROGRAMMI		COMPOSIZIONE DELLE SPESE PER MISSIONI E PROGRAMMI (dati percentuali)						
		Previsioni iniziali		Previsioni definitive		Dati di rendiconto		
		Incidenza Missioni/Programmi Previsioni stanziamento / totale previsioni missioni	di cui Incidenza FPV: Previsioni stanziamento FPV / Previsione FPV totale	Incidenza Missioni/Programmi Previsioni stanziamento / totale previsioni missioni	di cui Incidenza FPV: Previsioni stanziamento FPV / Previsione FPV totale	Incidenza Missione programma: (Impegni + FPV) / (Totale impegni + Totale FPV	di cui Incidenza FPV: FPV / Totale FPV	di cui incidenza economie di spesa: Economie di competenza / Totale Economie di competenza
<b>Missione 18 Relazioni con le altre autonomie territoriali e locali</b>								
01	Relazioni finanziarie con le altre autonomie territoriali	0,00	0,00	0,00	0,00	0,00	0,00	0,00
<b>Totale Missione 18 Relazioni con le altre autonomie territoriali e locali</b>		<b>0,00</b>	<b>0,00</b>	<b>0,00</b>	<b>0,00</b>	<b>0,00</b>	<b>0,00</b>	<b>0,00</b>
<b>Missione 19 Relazioni internazionali</b>								
01	Relazioni internazionali e Cooperazione allo sviluppo	0,00	0,00	0,00	0,00	0,00	0,00	0,00
<b>Totale Missione 19 Relazioni internazionali</b>		<b>0,00</b>	<b>0,00</b>	<b>0,00</b>	<b>0,00</b>	<b>0,00</b>	<b>0,00</b>	<b>0,00</b>
<b>Missione 20 Fondi e accantonamenti</b>								
01	Fondo di riserva	0,18	0,00	0,03	0,00	0,00	0,00	0,17
02	Fondo crediti dubbia esigibilita'	1,99	0,00	1,58	0,00	0,00	0,00	8,04
03	Altri Fondi	0,01	0,00	0,01	0,00	0,00	0,00	0,06
<b>Totale Missione 20 Fondi e accantonamenti</b>		<b>2,18</b>	<b>0,00</b>	<b>1,62</b>	<b>0,00</b>	<b>0,00</b>	<b>0,00</b>	<b>8,27</b>
<b>Missione 50 Debito pubblico</b>								
01	Quota interessi ammortamento mutui e prestiti obbligazionari	0,45	0,00	0,36	0,00	0,44	0,00	0,02
02	Quota capitale ammortamento mutui e prestiti obbligazionari	1,64	0,00	1,47	0,00	1,83	0,00	0,00
<b>Totale Missione 50 Debito pubblico</b>		<b>2,09</b>	<b>0,00</b>	<b>1,83</b>	<b>0,00</b>	<b>2,27</b>	<b>0,00</b>	<b>0,02</b>
<b>Missione 60 Anticipazioni finanziarie</b>								
01	Restituzione anticipazioni di tesoreria	0,46	0,00	0,37	0,00	0,00	0,00	1,87
<b>Totale Missione 60 Anticipazioni finanziarie</b>		<b>0,46</b>	<b>0,00</b>	<b>0,37</b>	<b>0,00</b>	<b>0,00</b>	<b>0,00</b>	<b>1,87</b>

**Piano degli indicatori di bilancio**  
**Indicatori analitici concernenti la composizione delle spese per missioni e programmi**  
**Rendiconto esercizio 2019**

MISSIONI E PROGRAMMI		COMPOSIZIONE DELLE SPESE PER MISSIONI E PROGRAMMI (dati percentuali)						
		Previsioni iniziali		Previsioni definitive		Dati di rendiconto		
		Incidenza Missioni/Programmi Previsioni stanziamento / totale previsioni missioni	di cui Incidenza FPV: Previsioni stanziamento FPV / Previsione FPV totale	Incidenza Missioni/Programmi Previsioni stanziamento / totale previsioni missioni	di cui Incidenza FPV: Previsioni stanziamento FPV / Previsione FPV totale	Incidenza Missione programma: (Impegni + FPV) / (Totale impegni + Totale FPV	di cui Incidenza FPV: FPV / Totale FPV	di cui incidenza economie di spesa: Economie di competenza / Totale Economie di competenza
<b>Missione 99 Servizi per conto terzi</b>								
01	Servizi per conto terzi - Partite di giro	14,32	0,00	12,17	0,00	10,88	0,00	17,44
02	Anticipazioni per il finanziamento del sistema sanitario nazionale	0,00	0,00	0,00	0,00	0,00	0,00	0,00
<b>Totale Missione 99 Servizi per conto terzi</b>		<b>14,32</b>	<b>0,00</b>	<b>12,17</b>	<b>0,00</b>	<b>10,88</b>	<b>0,00</b>	<b>17,44</b>

**Piano degli indicatori di bilancio**  
**Indicatori concernenti la capacità di pagare spese per missioni e programmi**  
**Rendiconto esercizio 2019**

MISSIONI E PROGRAMMI		CAPACITÀ DI PAGARE NEL CORSO DELL'ESERCIZIO 2019 (dati percentuali)				
		Capacità di pagamento nel bilancio di previsione iniziale: Previsioni iniziali cassa / (residui + previsioni iniziali competenza - FPV)	Capacità di pagamento nelle previsioni definitive: Previsioni definitive cassa / (residui + previsioni definitive competenza - FPV)	Capacità di pagamento a consuntivo: (Pagam. c/comp + Pagam. c/residui) / (Impegni + residui definitivi iniziali)	Capacità di pagamento delle Spese nell'esercizio: Pagam. c/comp / Impegni	Capacità di pagamento delle spese esigibili negli esercizi precedenti: Pagam. c/residui / residui definitivi iniziali
<b>Missione 01 Servizi istituzionali, generali e di gestione</b>						
01	Organi istituzionali	100,00	100,00	89,82	89,21	95,41
02	Segreteria generale	85,80	95,82	94,53	96,09	69,28
03	Gestione economica, finanziaria, programmazione e provveditorato	97,04	99,67	93,56	94,00	84,25
04	Gestione delle entrate tributarie e servizi fiscali	90,96	98,55	74,60	85,30	21,88
05	Gestione dei beni demaniali e patrimoniali	100,00	100,00	80,61	79,95	85,50
06	Ufficio tecnico	92,83	99,10	83,96	82,60	91,63
07	Elezioni e consultazioni popolari - Anagrafe e stato civile	88,51	97,41	93,62	93,88	89,83
08	Statistica e sistemi informativi	100,00	100,00	96,35	96,13	100,00
09	Assistenza tecnico-amministrativa agli enti locali	0,00	0,00	0,00	0,00	0,00
10	Risorse umane	100,00	100,00	76,79	80,67	60,82
11	Altri servizi generali	100,00	100,00	90,13	90,34	87,60
<b>Totale Missione 01 Servizi istituzionali, generali e di gestione</b>		<b>94,35</b>	<b>99,02</b>	<b>88,24</b>	<b>89,31</b>	<b>78,55</b>
<b>Missione 02 Giustizia</b>						
01	Uffici giudiziari	0,00	0,00	0,00	0,00	0,00
02	Casa circondariale e altri servizi	0,00	0,00	0,00	0,00	0,00
<b>Totale Missione 02 Giustizia</b>		<b>0,00</b>	<b>0,00</b>	<b>0,00</b>	<b>0,00</b>	<b>0,00</b>
<b>Missione 03 Ordine pubblico e sicurezza</b>						
01	Polizia locale e amministrativa	89,89	98,57	80,32	79,09	93,24
02	Sistema integrato di sicurezza urbana	100,00	100,00	100,00	100,00	0,00
<b>Totale Missione 03 Ordine pubblico e sicurezza</b>		<b>90,38</b>	<b>98,63</b>	<b>81,25</b>	<b>80,16</b>	<b>93,24</b>

**Piano degli indicatori di bilancio**  
**Indicatori concernenti la capacità di pagare spese per missioni e programmi**  
**Rendiconto esercizio 2019**

MISSIONI E PROGRAMMI		CAPACITÀ DI PAGARE NEL CORSO DELL'ESERCIZIO 2019 (dati percentuali)				
		Capacità di pagamento nel bilancio di previsione iniziale: Previsioni iniziali cassa / (residui + previsioni iniziali competenza - FPV)	Capacità di pagamento nelle previsioni definitive: Previsioni definitive cassa / (residui + previsioni definitive competenza - FPV)	Capacità di pagamento a consuntivo: (Pagam. c/comp + Pagam. c/residui) / (Impegni + residui definitivi iniziali)	Capacità di pagamento delle Spese nell'esercizio: Pagam. c/comp / Impegni	Capacità di pagamento delle spese esigibili negli esercizi precedenti: Pagam. c/residui / residui definitivi iniziali
<b>Missione 04 Istruzione e diritto allo studio</b>						
01	Istruzione prescolastica	96,27	99,06	95,15	95,52	85,74
02	Altri ordini di istruzione non universitaria	40,16	44,81	83,47	80,47	95,08
04	Istruzione universitaria	0,00	0,00	0,00	0,00	0,00
05	Istruzione tecnica superiore	0,00	0,00	0,00	0,00	0,00
06	Servizi ausiliari all'istruzione	92,28	99,74	85,18	81,98	97,23
07	Diritto allo studio	83,33	87,80	87,80	86,10	100,00
<b>Totale Missione 04 Istruzione e diritto allo studio</b>		<b>53,76</b>	<b>59,37</b>	<b>85,85</b>	<b>83,74</b>	<b>95,50</b>
<b>Missione 05 Tutela e valorizzazione dei beni e delle attività culturali</b>						
01	Valorizzazione dei beni di interesse storico	100,00	100,00	40,50	39,74	100,00
02	Attività culturali e interventi diversi nel settore culturale	92,01	98,73	91,34	90,20	98,86
<b>Totale Missione 05 Tutela e valorizzazione dei beni e delle attività culturali</b>		<b>92,02</b>	<b>98,81</b>	<b>88,47</b>	<b>86,97</b>	<b>98,86</b>
<b>Missione 06 Politiche giovanili, sport e tempo libero</b>						
01	Sport e tempo libero	89,18	100,00	73,91	69,49	98,32
02	Giovani	100,00	100,00	80,75	71,91	100,00
<b>Totale Missione 06 Politiche giovanili, sport e tempo libero</b>		<b>90,46</b>	<b>100,00</b>	<b>74,41</b>	<b>69,63</b>	<b>98,56</b>
<b>Missione 07 Turismo</b>						
01	Sviluppo e valorizzazione del turismo	100,00	100,00	87,17	83,51	100,00
<b>Totale Missione 07 Turismo</b>		<b>100,00</b>	<b>100,00</b>	<b>87,17</b>	<b>83,51</b>	<b>100,00</b>

**Piano degli indicatori di bilancio**  
**Indicatori concernenti la capacità di pagare spese per missioni e programmi**  
**Rendiconto esercizio 2019**

MISSIONI E PROGRAMMI		CAPACITÀ DI PAGARE NEL CORSO DELL'ESERCIZIO 2019 (dati percentuali)				
		Capacità di pagamento nel bilancio di previsione iniziale: Previsioni iniziali cassa / (residui + previsioni iniziali competenza - FPV)	Capacità di pagamento nelle previsioni definitive: Previsioni definitive cassa / (residui + previsioni definitive competenza - FPV)	Capacità di pagamento a consuntivo: (Pagam. c/comp + Pagam. c/residui) / (Impegni + residui definitivi iniziali)	Capacità di pagamento delle Spese nell'esercizio: Pagam. c/comp / Impegni	Capacità di pagamento delle spese esigibili negli esercizi precedenti: Pagam. c/residui / residui definitivi iniziali
<b>Missione 08 Assetto del territorio ed edilizia abitativa</b>						
01	Urbanistica e assetto del territorio	92,98	99,40	48,56	45,29	92,81
02	Edilizia residenziale pubblica e locale e piani di edilizia economico-popolare	96,76	100,00	84,98	86,37	72,38
<b>Totale Missione 08 Assetto del territorio ed edilizia abitativa</b>		<b>93,22</b>	<b>99,42</b>	<b>49,67</b>	<b>46,51</b>	<b>91,92</b>
<b>Missione 09 Sviluppo sostenibile e tutela del territorio e dell'ambiente</b>						
01	Difesa del suolo	0,00	0,00	0,00	0,00	0,00
02	Tutela, valorizzazione e recupero ambientale	75,02	83,76	54,53	56,87	50,16
03	Rifiuti	94,39	100,00	84,63	81,95	99,84
04	Servizio idrico integrato	100,00	100,00	81,39	69,04	100,00
05	Aree protette, parchi naturali, protezione naturalistica e forestazione	0,00	0,00	0,00	0,00	0,00
06	Tutela e valorizzazione delle risorse idriche	0,00	0,00	0,00	0,00	0,00
07	Sviluppo sostenibile territorio montano piccoli Comuni	0,00	0,00	0,00	0,00	0,00
08	Qualità dell'aria e riduzione dell'inquinamento	0,00	0,00	0,00	0,00	0,00
<b>Totale Missione 09 Sviluppo sostenibile e tutela del territorio e dell'ambiente</b>		<b>91,87</b>	<b>96,66</b>	<b>78,63</b>	<b>77,58</b>	<b>82,85</b>
<b>Missione 10 Trasporti e diritto alla mobilità</b>						
01	Trasporto ferroviario	0,00	0,00	0,00	0,00	0,00
02	Trasporto pubblico locale	0,00	0,00	0,00	0,00	0,00
03	Trasporto per vie d'acqua	0,00	0,00	0,00	0,00	0,00
04	Altre modalità di trasporto	0,00	0,00	0,00	0,00	0,00
05	Viabilità e infrastrutture stradali	54,76	80,68	58,91	55,54	90,86
<b>Totale Missione 10 Trasporti e diritto alla mobilità</b>		<b>54,76</b>	<b>80,68</b>	<b>58,91</b>	<b>55,54</b>	<b>90,86</b>

**Piano degli indicatori di bilancio**  
**Indicatori concernenti la capacità di pagare spese per missioni e programmi**  
**Rendiconto esercizio 2019**

MISSIONI E PROGRAMMI		CAPACITÀ DI PAGARE NEL CORSO DELL'ESERCIZIO 2019 (dati percentuali)				
		Capacità di pagamento nel bilancio di previsione iniziale: Previsioni iniziali cassa / (residui + previsioni iniziali competenza - FPV)	Capacità di pagamento nelle previsioni definitive: Previsioni definitive cassa / (residui + previsioni definitive competenza - FPV)	Capacità di pagamento a consuntivo: (Pagam. c/comp + Pagam. c/residui) / (Impegni + residui definitivi iniziali)	Capacità di pagamento delle Spese nell'esercizio: Pagam. c/comp / Impegni	Capacità di pagamento delle spese esigibili negli esercizi precedenti: Pagam. c/residui / residui definitivi iniziali
<b>Missione 11 Soccorso civile</b>						
01	Sistema di protezione civile	100,00	100,00	75,31	65,90	100,00
02	Interventi a seguito di calamità naturali	0,00	0,00	0,00	0,00	0,00
<b>Totale Missione 11 Soccorso civile</b>		<b>100,00</b>	<b>100,00</b>	<b>75,31</b>	<b>65,90</b>	<b>100,00</b>
<b>Missione 12 Diritti sociali, politiche sociali e famiglia</b>						
01	Interventi per l'infanzia e i minori e per asili nido	96,40	97,19	88,00	87,04	94,68
02	Interventi per la disabilità	100,00	100,00	71,89	64,58	97,35
03	Interventi per gli anziani	95,58	97,77	89,98	88,91	98,71
04	Interventi per soggetti a rischio di esclusione sociale	96,02	99,74	89,01	89,53	87,09
05	Interventi per le famiglie	76,54	100,00	97,38	96,94	100,00
06	Interventi per il diritto alla casa	100,00	100,00	0,00	0,00	0,00
07	Programmazione e governo della rete dei servizi sociosanitari e sociali	87,44	97,02	96,06	95,81	99,51
08	Cooperazione e associazionismo	0,00	100,00	0,00	0,00	0,00
09	Servizio necroscopico e cimiteriale	96,47	99,69	53,79	45,37	98,36
<b>Totale Missione 12 Diritti sociali, politiche sociali e famiglia</b>		<b>95,26</b>	<b>98,75</b>	<b>81,25</b>	<b>78,47</b>	<b>95,72</b>



**Piano degli indicatori di bilancio**  
**Indicatori concernenti la capacità di pagare spese per missioni e programmi**  
**Rendiconto esercizio 2019**

MISSIONI E PROGRAMMI		CAPACITÀ DI PAGARE NEL CORSO DELL'ESERCIZIO 2019 (dati percentuali)				
		Capacità di pagamento nel bilancio di previsione iniziale: Previsioni iniziali cassa / (residui + previsioni iniziali competenza - FPV)	Capacità di pagamento nelle previsioni definitive: Previsioni definitive cassa / (residui + previsioni definitive competenza - FPV)	Capacità di pagamento a consuntivo: (Pagam. c/comp + Pagam. c/residui) / (Impegni + residui definitivi iniziali)	Capacità di pagamento delle Spese nell'esercizio: Pagam. c/comp / Impegni	Capacità di pagamento delle spese esigibili negli esercizi precedenti: Pagam. c/residui / residui definitivi iniziali
<b>Missione 13 Tutela della salute</b>						
01	Servizio sanitario regionale - finanziamento ordinario corrente per la garanzia dei LEA	0,00	0,00	0,00	0,00	0,00
02	Servizio sanitario regionale - finanziamento aggiuntivo corrente per livelli di assistenza superiori ai LEA	0,00	0,00	0,00	0,00	0,00
03	Servizio sanitario regionale - finanziamento aggiuntivo corrente per la copertura dello squilibrio di bilancio corrente	0,00	0,00	0,00	0,00	0,00
04	Servizio sanitario regionale - ripiano di disavanzi sanitari relativi ad esercizi pregressi	0,00	0,00	0,00	0,00	0,00
05	Servizio sanitario regionale - investimenti sanitari	0,00	0,00	0,00	0,00	0,00
06	Servizio sanitario regionale - restituzione maggiori gettiti SSN	0,00	0,00	0,00	0,00	0,00
07	Ulteriori spese in materia sanitaria	0,00	0,00	0,00	0,00	0,00
<b>Totale Missione 13 Tutela della salute</b>		<b>0,00</b>	<b>0,00</b>	<b>0,00</b>	<b>0,00</b>	<b>0,00</b>
<b>Missione 14 Sviluppo economico e competitività</b>						
01	Industria PMI e Artigianato	0,00	0,00	0,00	0,00	0,00
02	Commercio - reti distributive - tutela dei consumatori	11,74	99,37	79,33	75,51	100,00
03	Ricerca e innovazione	0,00	0,00	0,00	0,00	0,00
04	Reti e altri servizi di pubblica utilità	98,34	99,63	89,30	88,01	99,63
<b>Totale Missione 14 Sviluppo economico e competitività</b>		<b>54,74</b>	<b>99,58</b>	<b>87,38</b>	<b>85,71</b>	<b>99,73</b>

**Piano degli indicatori di bilancio**  
**Indicatori concernenti la capacità di pagare spese per missioni e programmi**  
**Rendiconto esercizio 2019**

MISSIONI E PROGRAMMI		CAPACITÀ DI PAGARE NEL CORSO DELL'ESERCIZIO 2019 (dati percentuali)				
		Capacità di pagamento nel bilancio di previsione iniziale: Previsioni iniziali cassa / (residui + previsioni iniziali competenza - FPV)	Capacità di pagamento nelle previsioni definitive: Previsioni definitive cassa / (residui + previsioni definitive competenza - FPV)	Capacità di pagamento a consuntivo: (Pagam. c/comp + Pagam. c/residui) / (Impegni + residui definitivi iniziali)	Capacità di pagamento delle Spese nell'esercizio: Pagam. c/comp / Impegni	Capacità di pagamento delle spese esigibili negli esercizi precedenti: Pagam. c/residui / residui definitivi iniziali
<b>Missione 15 Politiche per il lavoro e la formazione professionale</b>						
01	Servizi per lo sviluppo del mercato del lavoro	0,00	0,00	0,00	0,00	0,00
02	Formazione professionale	0,00	0,00	0,00	0,00	0,00
03	Sostegno all'occupazione	0,00	0,00	0,00	0,00	0,00
<b>Totale Missione 15 Politiche per il lavoro e la formazione professionale</b>		<b>0,00</b>	<b>0,00</b>	<b>0,00</b>	<b>0,00</b>	<b>0,00</b>
<b>Missione 16 Agricoltura, politiche agroalimentari e pesca</b>						
01	Sviluppo del settore agricolo e del sistema agroalimentare	0,00	0,00	0,00	0,00	0,00
02	Caccia e pesca	0,00	0,00	0,00	0,00	0,00
<b>Totale Missione 16 Agricoltura, politiche agroalimentari e pesca</b>		<b>0,00</b>	<b>0,00</b>	<b>0,00</b>	<b>0,00</b>	<b>0,00</b>
<b>Missione 17 Energia e diversificazione delle fonti energetiche</b>						
01	Fonti energetiche	0,00	0,00	0,00	0,00	0,00
<b>Totale Missione 17 Energia e diversificazione delle fonti energetiche</b>		<b>0,00</b>	<b>0,00</b>	<b>0,00</b>	<b>0,00</b>	<b>0,00</b>
<b>Missione 18 Relazioni con le altre autonomie territoriali e locali</b>						
01	Relazioni finanziarie con le altre autonomie territoriali	0,00	0,00	0,00	0,00	0,00
<b>Totale Missione 18 Relazioni con le altre autonomie territoriali e locali</b>		<b>0,00</b>	<b>0,00</b>	<b>0,00</b>	<b>0,00</b>	<b>0,00</b>
<b>Missione 19 Relazioni internazionali</b>						
01	Relazioni internazionali e Cooperazione allo sviluppo	0,00	0,00	0,00	0,00	0,00
<b>Totale Missione 19 Relazioni internazionali</b>		<b>0,00</b>	<b>0,00</b>	<b>0,00</b>	<b>0,00</b>	<b>0,00</b>

**Piano degli indicatori di bilancio**  
**Indicatori concernenti la capacità di pagare spese per missioni e programmi**  
**Rendiconto esercizio 2019**

MISSIONI E PROGRAMMI		CAPACITÀ DI PAGARE NEL CORSO DELL'ESERCIZIO 2019 (dati percentuali)				
		Capacità di pagamento nel bilancio di previsione iniziale: Previsioni iniziali cassa / (residui + previsioni iniziali competenza - FPV)	Capacità di pagamento nelle previsioni definitive: Previsioni definitive cassa / (residui + previsioni definitive competenza - FPV)	Capacità di pagamento a consuntivo: (Pagam. c/comp + Pagam. c/residui) / (Impegni + residui definitivi iniziali)	Capacità di pagamento delle Spese nell'esercizio: Pagam. c/comp / Impegni	Capacità di pagamento delle spese esigibili negli esercizi precedenti: Pagam. c/residui / residui definitivi iniziali
<b>Missione 20 Fondi e accantonamenti</b>						
01	Fondo di riserva	108,52	137,23	0,00	0,00	0,00
02	Fondo crediti dubbia esigibilità	0,00	0,00	0,00	0,00	0,00
03	Altri Fondi	0,00	0,00	0,00	0,00	0,00
<b>Totale Missione 20 Fondi e accantonamenti</b>		<b>9,06</b>	<b>2,80</b>	<b>0,00</b>	<b>0,00</b>	<b>0,00</b>
<b>Missione 50 Debito pubblico</b>						
01	Quota interessi ammortamento mutui e prestiti obbligazionari	100,00	100,00	100,00	100,00	0,00
02	Quota capitale ammortamento mutui e prestiti obbligazionari	66,66	100,00	100,00	100,00	0,00
<b>Totale Missione 50 Debito pubblico</b>		<b>73,95</b>	<b>100,00</b>	<b>100,00</b>	<b>100,00</b>	<b>0,00</b>
<b>Missione 60 Anticipazioni finanziarie</b>						
01	Restituzione anticipazioni di tesoreria	100,00	100,00	0,00	0,00	0,00
<b>Totale Missione 60 Anticipazioni finanziarie</b>		<b>100,00</b>	<b>100,00</b>	<b>0,00</b>	<b>0,00</b>	<b>0,00</b>
<b>Missione 99 Servizi per conto terzi</b>						
01	Servizi per conto terzi - Partite di giro	77,68	82,38	73,91	85,20	42,94
02	Anticipazioni per il finanziamento del sistema sanitario nazionale	0,00	0,00	0,00	0,00	0,00
<b>Totale Missione 99 Servizi per conto terzi</b>		<b>77,68</b>	<b>82,38</b>	<b>73,91</b>	<b>85,20</b>	<b>42,94</b>

**Comune di Rovato (BS)**

**ELENCO SPESE su FPV SPESA - PARTE CORRENTE 2019**

CAP.	ART.	DESCRIZIONE	IMPORTO ASSESTATO post riaccertamento	FONTE DI FINANZIAMENTO
11210	1011	INDENNITA' DI RISULTATO P.O UFFICIO SEGRETERIA	3.300,00	entrate correnti ricorrenti
11210	1016	PROGETTI E PRODUTTIVITA' UFFICIO SEGRETERIA	12.055,00	entrate correnti ricorrenti
11210	1017	ONERI SALARIO ACCESSORIO UFFICIO SEGRETERIA	6.200,00	entrate correnti ricorrenti
11310	1005	INDENNITA' DI RISULTATO DIRIGENTE AREA FINANZIARIA	8.000,00	entrate correnti ricorrenti
11310	1006	INDENNITA' DI RISULTATO P.O UFFICIO RAGIONERIA	2.060,00	entrate correnti ricorrenti
11310	1009	PROGETTI E PRODUTTIVITA' UFFICIO RAGIONERIA	5.413,00	entrate correnti ricorrenti
11310	1010	ONERI SALARIO ACCESSORIO UFFICIO RAGIONERIA	1.600,00	entrate correnti ricorrenti
11410	1006	PROGETTI E PRODUTTIVITA' UFFICIO TRIBUTI	3.853,00	entrate correnti ricorrenti
11410	1007	ONERI SALARIO ACCESSORIO UFFICIO TRIBUTI	800,00	entrate correnti ricorrenti
11510	1007	PROGETTI E PRODUTTIVITA' UFFICIO MANUTENZIONI	9.155,00	entrate correnti ricorrenti
11510	1008	ONERI SALARIO ACCESSORIO UFFICIO MANUTENZIONI	2.000,00	entrate correnti ricorrenti
11610	1005	INDENNITA' DI RISULTATO DIRIGENTE AREA TECNICA	10.000,00	entrate correnti ricorrenti
11610	1006	INDENNITA' DI RISULTATO P.O UFFICIO TECNICO	2.100,00	entrate correnti ricorrenti
11610	1008	ONERI SALARIO ACCESSORIO UFFICIO TECNICO	3.400,00	entrate correnti ricorrenti
11610	1011	PROGETTI E PRODUTTIVITA' UFFICIO TECNICO	2.210,00	entrate correnti ricorrenti
11710	1007	INDENNITA' DI RISULTATO P.O UFFICIO ANAGRAFE	2.050,00	entrate correnti ricorrenti
11710	1011	PROGETTI E PRODUTTIVITA' UFFICIO ANAGRAFE	7.230,00	entrate correnti ricorrenti
11710	1012	ONERI SALARIO ACCESSORIO UFFICIO ANAGRAFE	2.000,00	entrate correnti ricorrenti
11811	1015	INDENNITA' DI RISULTATO DEL SEGRETARIO COMUNALE	12.000,00	entrate correnti ricorrenti
11870	1001	I.R.A.P. A CARICO DEL COMUNE PERSONALE DIPENDENTE	11.500,00	entrate correnti ricorrenti
13110	1010	INDENNITA' DI RISULTATO P.O COMANDO POLIZIA LOCALE	2.320,00	entrate correnti ricorrenti
13110	1014	PROGETTI E PRODUTTIVITA' UFFICIO POLIZIA LOCALE	12.821,00	entrate correnti ricorrenti
13110	1015	ONERI SALARIO ACCESSORIO UFFICIO POLIZIA LOCALE	3.800,00	entrate correnti ricorrenti
14110	1007	PROGETTI E PRODUTTIVITA' MENSA INFANZIA	1.013,00	entrate correnti ricorrenti
14110	1008	ONERI SALARIO ACCESSORIO MENSA INFANZIA	300,00	entrate correnti ricorrenti
14510	1010	PROGETTI E PRODUTTIVITA' UFFICIO ASSISTENZA SCOLASTICA	2.468,00	entrate correnti ricorrenti
14510	1011	ONERI SALARIO ACCESSORIO UFFICIO ASSIST.SCOLASTICA	600,00	entrate correnti ricorrenti
15110	1008	PROGETTI E PRODUTTIVITA' UFFICIO BIBLIOTECA	4.168,00	entrate correnti ricorrenti
15110	1009	ONERI SALARIO ACCESSORIO UFFICIO BIBLIOTECA	1.000,00	entrate correnti ricorrenti
19110	1005	INDENNITA' DI RISULTATO P.O UFFICIO URBANISTICA	1.480,00	entrate correnti ricorrenti
19110	1007	PROGETTI E PRODUTTIVITA' UFFICIO URBANISTICA	965,00	entrate correnti ricorrenti
19110	1008	ONERI SALARIO ACCESSORIO UFFICIO URBANISTICA	700,00	entrate correnti ricorrenti
19610	1005	PROGETTI E PRODUTTIVITA' UFFICIO ECOLOGIA	1.490,00	entrate correnti ricorrenti
19610	1006	ONERI SALARIO ACCESSORIO UFFICIO ECOLOGIA	400,00	entrate correnti ricorrenti
20410	1010	PROGETTI E PRODUTTIVITA' UFFICIO SERVIZI SOCIALI	10.085,00	entrate correnti ricorrenti
20410	1011	ONERI SALARIO ACCESSORIO UFFICIO SERVIZI SOCIALI	2.800,00	entrate correnti ricorrenti
20410	1013	INDENNITA' DI RISULTATO P.O UFFICIO SERVIZI SOCIALI	1.800,00	entrate correnti ricorrenti
20510	1006	PROGETTI E PRODUTTIVITA' PERSONALE CIMITERO	701,00	entrate correnti ricorrenti
20510	1007	ONERI SALARIO ACCESSORIO PERSONALE CIMITERO	300,00	entrate correnti ricorrenti
21510	1004	INDENNITA' DI RISULTATO P.O UFFICIO COMMERCIO	1.350,00	entrate correnti ricorrenti
21510	1006	PROGETTI E PRODUTTIVITA' UFFICIO COMMERCIO	822,00	entrate correnti ricorrenti
21510	1007	ONERI SALARIO ACCESSORIO UFFICIO COMMERCIO	600,00	entrate correnti ricorrenti
22510	1005	INDENNITA' DI RISULTATO P.O FARMACIA	2.050,00	entrate correnti ricorrenti
22510	1009	PROGETTI E PRODUTTIVITA' FARMACIA COMUNALE	4.446,00	entrate correnti ricorrenti
22510	1010	ONERI SALARIO ACCESSORIO FARMACIA COMUNALE	1.500,00	entrate correnti ricorrenti
11232	1	SPESE PER ASSISTENZA LEGALE	77.655,10	entrate correnti ricorrenti
11234	1	SPESE PER SERVIZI INFORMATICI	1.525,00	entrate correnti ricorrenti
11532	1	INCARICHI PROFESSIONALI PER SERVIZI	27.245,72	entrate correnti ricorrenti
11530	9	MANUTENZIONE ORDINARIA IMMOBILI COMUNALI	550,00	entrate correnti ricorrenti
19632	1	SERVIZIO DISINFESTAZIONE E DERATTIZZAZIONE	5.000,00	entrate correnti ricorrenti
19653	3	SPESE PLUS MACOGNA	5.000,00	entrate correnti ricorrenti
			<b>283.880,82</b>	

**ELENCO SPESE su FPV SPESA - PARTE CAPITALE 2019**

CAP.	ART.	DESCRIZIONE	IMPORTO ASSESTATO post riaccertamento	FONTE DI FINANZIAMENTO
31515	6	MANUTENZIONE STRAORDINARIA CIMITERI	5.000,00	avanzo disponibile
31515	9	RISTRUTTURAZIONE FACCIATA PALAZZO MUNICIPALE	69.400,00	avanzo disponibile
31515	17	DEMOLIZIONE EDIFICIO EX CINEMA CORSO	125.000,00	avanzo disponibile € 12.281,67 - avanzo disp. una tanutm € 117.718,33
31515	18	COMPLETAMENTO CASERMA GUARDIA DI FINANZA	605.000,00	mutuo Cassa Depositi e Prestiti Spa
31560	1	INCARICHI PROFESSIONALI PER PROGETTAZIONI	98.257,33	avanzo disponibile per € 46.272,44 - avanzo da investimenti per € 14.430,76 - tombe famiglia € 9.602,96 - diritti superficie € 14.447,71 - monetizzazioni € 13.503,46
34310	1	RIFACIMENTO INGRESSO SCUOLA SECOND. 1° G.	30.500,00	avanzo da investimenti
36210	4	EFFICIENTAMENTO ENERGETICO CENTRALE TERMICA CAMPO DA RUGBY	45.000,00	contributo statale efficientamento energetico
38110	1	MANUTENZIONE STRAORDINARIA E ASFALTATURE STRADE	440.000,00	avanzo per € 232.212,80 (di cui € 11.282,73 investimenti alienazioni - € 44.172,71 investimenti oneri - € 24.557,53 investimenti cave - € 3.576,99 investimenti telefonia - € 2.842,39 investimenti depuratore - € 46.194,05 vincolata minor gettito IMU - € 3.902,58 vincolata TASI - € 95.683,82 vincolata CDS ) monetizzazioni per € 13.184,40 - standards qualitativi ambiti trasformazione per € 194.602,80
38110	7	REALIZZAZIONE PONTE PEDONALE VIA FUSIA	70.000,00	avanzo disponibile
38110	9	MESSA IN SICUREZZA TANGENZIALI E COLLEGAMENTI CON LE FRAZIONI	170.000,00	avanzo vincolato CDS
38210	1	REALIZZAZIONE IMPIANTI DI ILL. PUBBLICA	134.000,00	avanzo disponibile
38210	9	REALIZZAZIONE COLLEGAMENTI PISTE CICLABILI FRAZIONI	110.000,00	monetizzazioni standards urbanistici
39401	4	OPERE DI INTUBAMENTO FOSSI COMUNALI	99.500,00	avanzo disponibile
		<b>TOTALE</b>	<b>2.001.657,33</b>	

## Rendiconto della Gestione - anno 2019

### Riepilogo FPV SPESA anno 2019

	Parte corrente	Parte capitale	TOTALE
<b>Bilancio assestato 2019 al 19/12/2019</b>	166.905,00	-	166.905,00
<b>Determinazione Dir. Fin. n. 1154 del 31/12/2019 (*)</b>	-	1.943.500,00	1.943.500,00
<b>Bilancio di Previsione assestato 2019 (pre-riaccertamento)</b>	166.905,00	1.943.500,00	2.110.405,00
<b>Riaccertamento ordinario residui 2019: variazioni di esigibilità</b>	116.975,82	158.157,33	175.133,15
<b>Riaccertamento ordinario residui 2019: variazione FPV ex art. 175 c.5 bis e)</b>		100.000,00	
<b>Definitivo 2019</b>	<b>283.880,82</b>	<b>2.001.657,33</b>	<b>2.285.538,15</b>

### Riepilogo FPV ENTRATA anno 2020

	Parte corrente	Parte capitale	TOTALE
<b>Bilancio di Previsione iniziale 2020 (approvato il 19/12/2019)</b>	166.905,00	-	166.905,00
<b>Determinazione Dir. Fin. n. 134 del 07/02/2020 (**)</b>	-	1.943.500,00	1.943.500,00
<b>Bilancio di Previsione assestato 2020 (pre-riaccertamento)</b>	166.905,00	1.943.500,00	2.110.405,00
<b>Riaccertamento ordinario residui 2019: variazioni di esigibilità</b>	116.975,82	158.157,33	275.133,15
<b>Riaccertamento ordinario residui 2019: variazione FPV ex art. 175 c.5 bis e)</b>		100.000,00	-
<b>Totale Riaccertamento 2019</b>	116.975,82	58.157,33	175.133,15
<b>Definitivo 2020</b>	<b>283.880,82</b>	<b>2.001.657,33</b>	<b>2.285.538,15</b>

(\*) La determinazione si riferisce ad una variazione di bilancio 2019/2021 fra gli stanziamenti riguardanti il fondo pluriennale vincolato (FPV) e gli stanziamenti correlati, in termini di competenza e di cassa, adottata dal Dirigente dell'Area Finanziaria ai sensi del comma 5-quater dell'art. 175 del TUEL.

(\*\*) La determinazione si riferisce ad una variazione di bilancio 2020/2022 fra gli stanziamenti riguardanti il fondo pluriennale vincolato (FPV) e gli stanziamenti correlati, in termini di competenza e di cassa, adottata dal Dirigente dell'Area Finanziaria ai sensi del comma 5-quater dell'art. 175 del TUEL, conseguente alla precedente determinazione n. 1154/2019.

**ELENCO DEI RESIDUI ATTIVI PROVENIENTI DAGLI ESERCIZI ANTERIORI A QUELLO DI COMPETENZA***Distinti per esercizio di provenienza e per capitolo*

DESCRIZIONE		ACCERTATO	RISCOSSIONI	MAGGIORI ENTRATE (MAG) / ECONOMIE (INS = su residuo, MIN = su competenza) / REIMPUTAZIONI (REI) /	RIACCERTAMENTO	RESIDUI ATTIVI
		(A)	(R)		(RR = A - INS - MIN - REI)	AL 31/12/2019 (RA = RR - R + MAG)
<u>Cap. 11020/2 - ACCERTAMENTI ICI - Piano Fin.: E.1.01.01.08.002</u> Anno 2017						
2017/461	ICI - ACCERTAMENTO EMESSO NEL 2016 (CONCESSA RATEIZZAZIONE)	1.034,00	0,00		1.034,00	1.034,00
2017/467	ICI - ACCERTAMENTO EMESSO NEL 2016 - CONCESSA RATEIZZAZIONE	538,00	0,00		538,00	538,00
	Totale Anno 2017	1.572,00	0,00		1.572,00	1.572,00
	<u>Totale Cap. 11020/2</u>	1.572,00	0,00		1.572,00	1.572,00
<u>Cap. 11030/3 - ACCERTAMENTI IMU - Piano Fin.: E.1.01.01.06.002</u> Anno 2017						
2017/100	ACCERTAMENTI IMU - RATEIZZAZIONE 2017	3.064,00	0,00		3.064,00	3.064,00
2017/460	IMU ARRETRATA - ACCERTAMENTO EMESSO NEL 2016 - CONCESSA RATEIZZAZIONE (PRATICA ALL'AVVOCATO)	4.259,00	0,00		4.259,00	4.259,00
2017/466	IMU ARRETRATA ACCERTAMENTO EMESSO NEL 2016 - CONCESSA RATEIZZAZIONE (PRATICA ALL'AVVOCATO)	4.162,00	0,00		4.162,00	4.162,00
2017/577	IMU 2012-2014-2015-2016 - PROVVED.EMESSO 2017 CONCESSA RATEIZZAZIONE	4.551,00	0,00		4.551,00	4.551,00
2017/694	IMU 2013/2016 - SANZIONI RATEIZZATE - QUOTA 2017	409,00	273,89		409,00	135,11
2017/695	IMU 2013/2016 - SANZIONI RATEIZZATE - QUOTA 2017	915,00	0,00		915,00	915,00
2017/1268	IMU 2015/2016 - ACCERTAMENTO EMESSO NEL 2017	79,00	0,00		79,00	79,00
	Totale Anno 2017	17.439,00	273,89		17.439,00	17.165,11
Anno 2018						
2018/1148	IMU 2013/2017 PROVVEDIMENTI EMESSI NEL 2018 E NON PAGATI AL 31/12/2018 + ACCERT. 1901/2019	221.228,00	115.185,43		221.228,00	106.042,57
	Totale Anno 2018	221.228,00	115.185,43		221.228,00	106.042,57
	<u>Totale Cap. 11030/3</u>	238.667,00	115.459,32		238.667,00	123.207,68
<u>Cap. 11040/3 - ACCERTAMENTI T.A.S.I - Piano Fin.: E.1.01.01.76.002</u> Anno 2015						
2015/1059	SANZIONI TASI ANNO 2014	1.611,00	0,00		1.611,00	1.611,00
2015/1060	SANZIONI TASI ANNO 2014	171,00	0,00		171,00	171,00
2015/1061	SANZIONI TASI ANNO 2014	71,00	0,00		71,00	71,00
2015/1062	SANZIONI TASI ANNO 2014	69,00	0,00		69,00	69,00
2015/1064	SANZIONI TASI ANNO 2014	71,00	0,00		71,00	71,00
2015/1065	SANZIONI TASI ANNO 2014	69,00	0,00		69,00	69,00
2015/1066	SANZIONI TASI ANNO 2014	67,00	0,00		67,00	67,00
2015/1068	ACCERTAMENTO 2015 SU TASI ANNO 2014	133,00	0,00		133,00	133,00
2015/1070	ACCERTAMENTO 2015 SU TASI ANNO 2014	41,00	0,00		41,00	41,00

**ELENCO DEI RESIDUI ATTIVI PROVENIENTI DAGLI ESERCIZI ANTERIORI A QUELLO DI COMPETENZA***Distinti per esercizio di provenienza e per capitolo*

DESCRIZIONE		ACCERTATO	RISCOSSIONI	MAGGIORI ENTRATE (MAG) / ECONOMIE (INS = su residuo, MIN = su competenza) / REIMPUTAZIONI (REI) /	RIACCERTAMENTO	RESIDUI ATTIVI AL 31/12/2019
		(A)	(R)		(RR = A - INS - MIN - REI)	(RA = RR - R + MAG)
2015/1071	ACCERTAMENTO 2015 SU TASI ANNO 2014	44,00	0,00		44,00	44,00
	Totale Anno 2015	2.347,00	0,00		2.347,00	2.347,00
	Anno 2016					
2016/106	ACCERTAMENTO 140/2015 SU TASI 2014	27,00	0,00		27,00	27,00
2016/109	ACCERTAMENTO PROV. 156/2015 SU TASI 2014	72,00	0,00		72,00	72,00
2016/448	ACCERTAMENTO 67/2015 SU TASI 2014	400,00	0,00		400,00	400,00
2016/449	ACCERTAMENTO 139/2015 SU TASI 2014	27,00	0,00		27,00	27,00
2016/460	ACCERTAMENTO 52/2015 SU TASI 2015	46,00	0,00		46,00	46,00
2016/464	ACCERTAMENTO 45/2015 SU TASI 2014	72,00	0,00		72,00	72,00
2016/465	ACCERTAMENTO 2/2015 SU TASI 2014	32,00	0,00		32,00	32,00
2016/466	ACCERTAMENTO 111/2015 SU TASI 2014	33,00	0,00		33,00	33,00
2016/1176	ACCERTAMENTI 2014 TASI 2014 DITTA IN LIQUIDAZIONE	24,00	0,00		24,00	24,00
	Totale Anno 2016	733,00	0,00		733,00	733,00
	Anno 2017					
2017/578	TASI 2015/2016 - ACCERTAMENTO EMESSE NEL 2017	120,00	0,00		120,00	120,00
2017/710	TASI 2014/2016 - ACCERTAMENTO EMESSE NEL 2017	98,00	0,00		98,00	98,00
2017/711	TASI 2014/2016 - ACCERTAMENTO EMESSE NEL 2017	108,00	0,00		108,00	108,00
	Totale Anno 2017	326,00	0,00		326,00	326,00
	Anno 2018					
2018/1147	TASI 2014/2017 - ACCERTAMENTI EMESSI NEL 2018 E NON PAGATI AL 31/12/2018	16.424,00	7.162,02		16.424,00	9.261,98
	Totale Anno 2018	16.424,00	7.162,02		16.424,00	9.261,98
	<u>Totale Cap. 11040/3</u>	19.830,00	7.162,02		19.830,00	12.667,98
	<u>Cap. 12010/3 - T.A.R.I COMUNALE SUI RIFIUTI - Piano Fin.: E.1.01.01.51.000</u>					
	Anno 2016					
2016/564	RUOLO PRINCIPALE TARI ANNO 2016	154.418,66	17.794,71		154.418,66	136.623,95
	Totale Anno 2016	154.418,66	17.794,71		154.418,66	136.623,95
	Anno 2017					
2017/284	RUOLO PRINCIPALE TARI ANNO 2017	297.574,14	58.266,41		297.574,14	239.307,73
	Totale Anno 2017	297.574,14	58.266,41		297.574,14	239.307,73
	Anno 2018					
2018/328	RUOLO PRINCIPALE TARI ANNO 2018	421.293,08	176.585,36	4.325,24 INS	416.967,84	240.382,48
	Totale Anno 2018	421.293,08	176.585,36	4.325,24 INS	416.967,84	240.382,48
	<u>Totale Cap. 12010/3</u>	873.285,88	252.646,48	4.325,24 INS	868.960,64	616.314,16

**ELENCO DEI RESIDUI ATTIVI PROVENIENTI DAGLI ESERCIZI ANTERIORI A QUELLO DI COMPETENZA***Distinti per esercizio di provenienza e per capitolo*

DESCRIZIONE		ACCERTATO (A)	RISCOSSIONI (R)	MAGGIORI ENTRATE (MAG) / ECONOMIE (INS = su residuo, MIN = su competenza) / REIMPUTAZIONI (REI) /	RIACCERTAMENTO (RR = A - INS - MIN - REI)	RESIDUI ATTIVI AL 31/12/2019 (RA = RR - R + MAG)
<u>Cap. 21020/43 - RIMBORSO STATO QUOTA 0,70 CARTA D'IDENTITA' ELETTRONICA - Piano Fin.: E.2.01.01.01.001</u>						
Anno 2018						
2018/1044	RIMBORSO ANNO 2018 QUOTA 0,70 CARTA IDENTITA' ELETTRONICA	1.489,60	0,00		1.489,60	1.489,60
	Totale Anno 2018	1.489,60	0,00		1.489,60	1.489,60
	<u>Totale Cap. 21020/43</u>	1.489,60	0,00		1.489,60	1.489,60
<u>Cap. 25110/13 - CONTRIBUTI DA COMUNI PER COMPARTICIPAZIONE ASSISTENZA DOMICILIARE MINORI - Piano Fin.: E.2.01.01.02.003</u>						
Anno 2017						
2017/555	COMPARTICIPAZIONE SERVIZIO ASSISTENZA DOMICILIARE EDUCATIVA MINORE G.D. MARZO 2017	194,58	0,00		194,58	194,58
	Totale Anno 2017	194,58	0,00		194,58	194,58
	<u>Totale Cap. 25110/13</u>	194,58	0,00		194,58	194,58
<u>Cap. 31030/3 - RIMBORSO NOTIFICHE DA AMMINISTRAZIONI PUBBLICHE - Piano Fin.: E.3.01.02.01.999</u>						
Anno 2012						
2012/924	DIRITTI DI NOTIFICA ATTI 2° SEM. 2012	956,08	150,64		956,08	805,44
	Totale Anno 2012	956,08	150,64		956,08	805,44
Anno 2013						
2013/835	DIRITTI DI NOTIFICA 1° SEMESTRE 2013	779,64	39,52		779,64	740,12
2013/1038	DIRITTI DI NOTIFICA 2° SEMESTRE 2013	1.048,12	171,96		1.048,12	876,16
	Totale Anno 2013	1.827,76	211,48		1.827,76	1.616,28
Anno 2014						
2014/907	diritti di notifica 1° sem. 2014	400,26	59,28		400,26	340,98
2014/1169	DIRITTI NOTIFICA 2° SEM. 2014	419,06	88,92		419,06	330,14
	Totale Anno 2014	819,32	148,20		819,32	671,12
Anno 2015						
2015/811	DIRITTI DI NOTIFICA 1° SEM. 2015	366,68	320,36		366,68	46,32
2015/1005	DIRITTI DI NOTIFICA 2° SEM. 2015	1.577,87	523,40		1.577,87	1.054,47
	Totale Anno 2015	1.944,55	843,76		1.944,55	1.100,79
Anno 2016						
2016/599	DIRITTI DI NOTIFICA 1° SEM. 2016	716,62	226,52		716,62	490,10
2016/1328	DIRITTI DI NOTIFICA 2° SEM. 2016	1.122,76	229,12		1.122,76	893,64
	Totale Anno 2016	1.839,38	455,64		1.839,38	1.383,74
Anno 2017						
2017/887	DIRITTI DI NOTIFICA 1° SEM. 2017	2.378,47	2.167,24		2.378,47	211,23
2017/1274	DIRITTI DI NOTIFICA 2° SEM. 2017	2.763,12	2.526,68		2.763,12	236,44
	Totale Anno 2017	5.141,59	4.693,92		5.141,59	447,67
Anno 2018						



**ELENCO DEI RESIDUI ATTIVI PROVENIENTI DAGLI ESERCIZI ANTERIORI A QUELLO DI COMPETENZA***Distinti per esercizio di provenienza e per capitolo*

DESCRIZIONE		ACCERTATO (A)	RISCOSSIONI (R)	MAGGIORI ENTRATE (MAG) / ECONOMIE (INS = su residuo, MIN = su competenza) / REIMPUTAZIONI (REI) /	RIACCERTAMENTO (RR = A - INS - MIN - REI)	RESIDUI ATTIVI AL 31/12/2019 (RA = RR - R + MAG)
2018/794	DIRITTI DI NOTIFICA 1° SEM. 2018	2.062,52	1.261,08		2.062,52	801,44
2018/1140	DIRITTI DI NOTIFICA 2° SEM. 2018	2.756,16	1.446,64		2.756,16	1.309,52
	Totale Anno 2018	4.818,68	2.707,72		4.818,68	2.110,96
	<u>Totale Cap. 31030/3</u>	17.347,36	9.211,36		17.347,36	8.136,00
	<u>Cap. 31160/1 - PROVENTI DA IMPIANTI SPORTIVI - Piano Fin.: E.3.01.02.01.006</u> Anno 2018					
2018/914	CANONE UTILIZZO IMPIANTO SPORTIVO 2018/2019	500,00	300,00		500,00	200,00
	Totale Anno 2018	500,00	300,00		500,00	200,00
	<u>Totale Cap. 31160/1</u>	500,00	300,00		500,00	200,00
	<u>Cap. 31180/1 - PROVENTI DEL SERVIZIO MENSA SCUOLA PRIMARIA (RIL. FINI IVA) - Piano Fin.: E.3.01.02.01.008</u> Anno 2016					
2016/965	ARRETRATI BLOCCHETTI MENSA SCUOLA PRIMARIA ANNO SCOLASTICO 2014/2015	474,00	0,00		474,00	474,00
2016/966	ARRETRATI BLOCCHETTI MENSA SCUOLA PRIMARIA ANNO SCOLASTICO 2015/2016	864,40	0,00		864,40	864,40
	Totale Anno 2016	1.338,40	0,00		1.338,40	1.338,40
	Anno 2017					
2017/892	ARRETRATI BLOCCHETTI MENSA SCUOLA PRIMARIA ANNO SCOLASTICO 2016/2017	1.665,20	0,00		1.665,20	1.665,20
	Totale Anno 2017	1.665,20	0,00		1.665,20	1.665,20
	Anno 2018					
2018/811	ARRETRATI BLOCCHETTI MENSA SCUOLA PRIMARIA ANNO SCOLASTICO 2017/2018	429,00	56,40		429,00	372,60
	Totale Anno 2018	429,00	56,40		429,00	372,60
	<u>Totale Cap. 31180/1</u>	3.432,60	56,40		3.432,60	3.376,20
	<u>Cap. 31180/5 - PROVENTI MENSA SCUOLA DELL'INFANZIA (RIL. FINI IVA) - Piano Fin.: E.3.01.02.01.008</u> Anno 2013					
2013/1069	MENSA SCUOLA INFANZIA SETTEMBRE 2013	1.063,42	0,00		1.063,42	1.063,42
2013/1141	MENSA SCUOLA INFANZIA OTTOBRE 2013	1.765,86	0,00		1.765,86	1.765,86
2013/1232	mensa scuola infanzia novembre 2013	1.454,31	0,00		1.454,31	1.454,31
2013/1233	RID X MENSA SCUOLA INFANZIA NOVEMBRE 2013	76,92	0,00		76,92	76,92
2013/1311	mensa scuola infanzia dicembre 2013	1.515,53	61,22		1.515,53	1.454,31
2013/1355	iva su mense scuola infanzia non rimosse al 31/12/2013	957,34	0,00		957,34	957,34
	Totale Anno 2013	6.833,38	61,22		6.833,38	6.772,16
	Anno 2014					
2014/211	mensa scuola infanzia gennaio 2014	2.201,33	189,83		2.201,33	2.011,50

**ELENCO DEI RESIDUI ATTIVI PROVENIENTI DAGLI ESERCIZI ANTERIORI A QUELLO DI COMPETENZA***Distinti per esercizio di provenienza e per capitolo*

DESCRIZIONE		ACCERTATO	RISCOSSIONI	MAGGIORI ENTRATE (MAG) / ECONOMIE (INS = su residuo, MIN = su competenza) / REIMPUTAZIONI (REI) /	RIACCERTAMENTO	RESIDUI ATTIVI AL 31/12/2019
		(A)	(R)		(RR = A - INS - MIN - REI)	(RA = RR - R + MAG)
2014/254	MENSA SCUOLA INFANZIA FEBBRAIO 2014	2.409,47	189,83		2.409,47	2.219,64
2014/422	MENSA SCUOLA INFANZIA MARZO 2014	2.513,47	149,83		2.513,47	2.363,64
2014/543	MENSA SCUOLA INFANZIA APRILE 2014	2.757,74	264,69		2.757,74	2.493,05
2014/629	MENSA SCUOLA INFANZIA MAGGIO 2014	3.009,36	160,00		3.009,36	2.849,36
2014/675	MENSA SCUOLA INFANZIA GIUGNO 2014	3.108,41	84,60		3.108,41	3.023,81
2014/1208	MENSA SCUOLA INFANZIA SETTEMBRE 2014	1.428,44	270,00		1.428,44	1.158,44
2014/1264	MENSA SCUOLA INFANZIA OTTOBRE 2014	2.242,42	430,00		2.242,42	1.812,42
2014/1313	MENSA SCUOLA INFANZIA NOVEMBRE 2014	2.270,23	360,00		2.270,23	1.910,23
2014/1344	MENSA SCUOLA INFANZIA DICEMBRE 2014	2.191,49	60,00		2.191,49	2.131,49
	Totale Anno 2014	24.132,36	2.158,78		24.132,36	21.973,58
	Anno 2015					
2015/237	mensa scuola infanzia gennaio 2015	2.711,29	260,00		2.711,29	2.451,29
2015/326	MENSA SCUOLA INFANZIA FEBBRAIO 2015	3.168,48	365,70		3.168,48	2.802,78
2015/435	MENSA SCUOLA INFANZIA MARZO 2015	3.923,40	101,84		3.923,40	3.821,56
2015/489	MENSA SCUOLA INFANZIA APRILE 2015	3.495,70	0,00		3.495,70	3.495,70
2015/554	MENSA SCUOLA INFANZIA MAGGIO 2015	3.989,26	80,00		3.989,26	3.909,26
2015/555	MENSA SCUOLA INFANZIA GIUGNO 2015	3.590,18	80,00		3.590,18	3.510,18
2015/907	MENSA SCUOLA INFANZIA SETTEMBRE 2015	1.399,43	0,00		1.399,43	1.399,43
2015/980	MENSA SCUOLA DELL'INFANZIA OTTOBRE 2015	1.760,00	0,00		1.760,00	1.760,00
2015/1015	MENSA SCUOLA DELL'INFANZIA NOVEMBRE 2015	1.640,00	60,00		1.640,00	1.580,00
2015/1045	MENSA SCUOLA DELL'INFANZIA DICEMBRE 2015	640,00	0,00		640,00	640,00
	Totale Anno 2015	26.317,74	947,54		26.317,74	25.370,20
	Anno 2016					
2016/12	MENSA SCUOLA DELL'INFANZIA GENNAIO 2016	1.747,19	80,00	80,00 INS	1.667,19	1.587,19
2016/187	MENSA SCUOLA DELL'INFANZIA FEBBRAIO 2016	1.409,41	80,00		1.409,41	1.329,41
2016/333	MENSA SCUOLA DELL'INFANZIA MARZO 2016	689,41	0,00		689,41	689,41
2016/503	MENSA SCUOLA DELL'INFANZIA APRILE 2016	929,41	80,00	80,00 INS	849,41	769,41
2016/575	MENSA SCUOLA DELL'INFANZIA MAGGIO 2016	1.329,41	160,00	80,00 INS	1.249,41	1.089,41
2016/657	MENSA SCUOLA DELL'INFANZIA GIUGNO 2016	1.711,91	240,00	80,00 INS	1.631,91	1.391,91
	Totale Anno 2016	7.816,74	640,00	320,00 INS	7.496,74	6.856,74
	Anno 2017					
2017/894	ARRETRATI BLOCCHETTI MENSA SCUOLA INFANZIA ANNO SCOLASTICO 2016/2017	4.087,40	396,50		4.087,40	3.690,90

**ELENCO DEI RESIDUI ATTIVI PROVENIENTI DAGLI ESERCIZI ANTERIORI A QUELLO DI COMPETENZA***Distinti per esercizio di provenienza e per capitolo*

DESCRIZIONE		ACCERTATO (A)	RISCOSSIONI (R)	MAGGIORI ENTRATE (MAG) / ECONOMIE (INS = su residuo, MIN = su competenza) / REIMPUTAZIONI (REI) /	RIACCERTAMENTO (RR = A - INS - MIN - REI)	RESIDUI ATTIVI AL 31/12/2019 (RA = RR - R + MAG)
	Totale Anno 2017	4.087,40	396,50		4.087,40	3.690,90
2018/812	ARRETRATI BLOCCHETTI MENSA SCUOLA INFANZIA ANNO SCOLASTICO 2017/2018	3.264,90	307,50		3.264,90	2.957,40
	Totale Anno 2018	3.264,90	307,50		3.264,90	2.957,40
	<u>Totale Cap. 31180/5</u>	72.452,52	4.511,54	320,00 INS	72.132,52	67.620,98
	<u>Cap. 31320/1 - SANZIONI AMMINISTRATIVE VIOLAZIONE CODICE DELLA STRADA - Piano Fin.: E.3.02.02.01.004</u>					
2016/118	SANZIONI PER VIOLAZIONE AL CODICE DELLA STRADA 2016 (COMUNICAZIONE CHIARA MAIL 2016)	496.967,21	15.421,24	480.886,13 INS	16.081,08	659,84
2016/212	SANZIONE AL CDS - VERBALE 43807/T/2013 - RECUPERO TRAMITE AVVOCATO - RATEIZZAZIONE 2016 - 13^/22^ RATA	1.321,00	0,00		1.321,00	1.321,00
2016/391	INGIUNZIONI N° 5/15 DEL 28/10/2015 (MULTE ANNI 2011/2013 EMESSE DA UFFICIO P.L. € 67.000) CONCESSA RATEIZZAZIONE DAL 31/1/2016 12RATE	1.674,59	0,00		1.674,59	1.674,59
	Totale Anno 2016	499.962,80	15.421,24	480.886,13 INS	19.076,67	3.655,43
2017/4	SANZIONE AL CODICE DELLA STRADA - VERBALE N. 42983/T/2011 - RECUPERO TRAMITE AVVOCATO - SALDO RATEIZZ. 2017 (24^/27^ RATA)	142,10	0,00		142,10	142,10
2017/184	SANZIONI PER VIOLAZIONE AL CODICE DELLA STRADA 2017	358.833,76	1.231,35		358.833,76	357.602,41
	Totale Anno 2017	358.975,86	1.231,35		358.975,86	357.744,51
2018/152	SANZIONI AL CDS 2018 - PROVENTI DA FAMIGLIE	428.337,83	32.304,86	20.750,13 INS	407.587,70	375.282,84
	Totale Anno 2018	428.337,83	32.304,86	20.750,13 INS	407.587,70	375.282,84
	<u>Totale Cap. 31320/1</u>	1.287.276,49	48.957,45	501.636,26 INS	785.640,23	736.682,78
	<u>Cap. 31340/3 - PROVENTI PER RIMBORSI DA FAMIGLIE PER RETTE MINORI IN COMUNITA' - Piano Fin.: E.3.01.02.01.999</u>					
2017/1198	Periodo 11.12.2017-31.12.2017 - Compartecipazione retta madre minore cod. 74	200,00	0,00		200,00	200,00
	Totale Anno 2017	200,00	0,00		200,00	200,00
2018/80	Periodo 01.01.2018-31.05.2018 - Compartecipazione retta madre minore cod. 74	1.000,00	0,00		1.000,00	1.000,00
2018/606	Periodo 22.05.2018-31.12.2018 - Compartecipazione retta madre minore cod. 74	1.400,00	0,00		1.400,00	1.400,00
	Totale Anno 2018	2.400,00	0,00		2.400,00	2.400,00
	<u>Totale Cap. 31340/3</u>	2.600,00	0,00		2.600,00	2.600,00
	<u>Cap. 31350/2 - PROVENTI SERVIZIO TRASPORTO DIVERSAMENTE ABILI (RIL. FINI IVA) - Piano Fin.: E.3.01.02.01.999</u>					

**ELENCO DEI RESIDUI ATTIVI PROVENIENTI DAGLI ESERCIZI ANTERIORI A QUELLO DI COMPETENZA***Distinti per esercizio di provenienza e per capitolo*

DESCRIZIONE		ACCERTATO	RISCOSSIONI	MAGGIORI ENTRATE (MAG) / ECONOMIE (INS = su residuo, MIN = su competenza) / REIMPUTAZIONI (REI) /	RIACCERTAMENTO	RESIDUI ATTIVI AL 31/12/2019
		(A)	(R)		(RR = A - INS - MIN - REI)	(RA = RR - R + MAG)
Anno 2016						
2016/590	SERVIZIO TRASPORTO DISABILI MARZO/APRILE 2016	8,90	0,00		8,90	8,90
2016/1112	SERVIZIO TRASPORTO DISABILI SETT/OTT. 2016	16,10	0,00		16,10	16,10
2016/1172	SERVIZIO TRASPORTO IN C.D.D. SETTEMBRE 2016	83,00	0,00		83,00	83,00
2016/1303	SERVIZIO TRASPORTO DISABILI NOV/DIC. 2016	23,00	0,00		23,00	23,00
	Totale Anno 2016	131,00	0,00		131,00	131,00
Anno 2017						
2017/261	SERVIZIO TRASPORTO DISABILI GENNAIO/FEBBRAIO 2017	27,60	0,00		27,60	27,60
2017/523	SERVIZIO TRASPORTO DISABILI MARZO/APRILE 2017	32,20	0,00		32,20	32,20
2017/545	SERVIZIO TRASPORTO IN PISCINA DIVERSAMENTE ABILI GENNAIO/MARZO 2017	20,70	0,00		20,70	20,70
2017/752	SERVIZIO TRASPORTO DISABILI MAGGIO/GIUGNO 2017	25,30	0,00		25,30	25,30
2017/1107	SERVIZIO TRASPORTO DISABILI SETTEMBRE/OTTOBRE 2017	16,10	0,00		16,10	16,10
2017/1260	SERVIZIO TRASPORTO IN PISCINA DIVERSAMENTE ABILI OTTOBRE/DICEMBRE 2017	16,10	0,00		16,10	16,10
2017/1261	SERVIZIO TRASPORTO DISABILI NOVEMBRE/DICEMBRE 2017	9,20	0,00		9,20	9,20
	Totale Anno 2017	147,20	0,00		147,20	147,20
Anno 2018						
2018/358	SERVIZIO TRASPORTO DISABILI GENNAIO/FEBBRAIO 2018	36,00	0,00		36,00	36,00
2018/397	GENNAIO 2018 - TRASPORTO DISABILI IN CENTRO SOCIO EDUCATIVO	85,00	0,00		85,00	85,00
2018/471	GENNAIO/MARZO 2018 - SERVIZIO TRASPORTO IN PISCINA DIVERSAMENTE ABILI	12,00	0,00		12,00	12,00
2018/546	SERVIZIO TRASPORTO DISABILI MARZO/APRILE 2018	42,00	0,00		42,00	42,00
2018/657	APRILE/GIUGNO 2018 - SERVIZIO TRASPORTO IN PISCINA DIVERSAMENTE ABILI	15,00	0,00		15,00	15,00
2018/679	SERVIZIO TRASPORTO DISABILI MAGGIO/GIUGNO 2018	75,00	42,00		75,00	33,00
2018/1128	OTTOBRE/DICEMBRE 2018 - SERVIZIO TRASPORTO IN PISCINA DIVERSAMENTE ABILI	294,00	276,00		294,00	18,00
	Totale Anno 2018	559,00	318,00		559,00	241,00
	<u>Totale Cap. 31350/2</u>	837,20	318,00		837,20	519,20
	<u>Cap. 31350/3 - CONTRIBUTO RETTE CENTRO DIURNO DISABILI - Piano Fin.: E.3.01.02.01.999</u>					
Anno 2016						
2016/1171	RETTE FREQUENZA CENTRO DIURNO DISABILI SETTEMBRE 2016	345,86	0,00		345,86	345,86
	Totale Anno 2016	345,86	0,00		345,86	345,86
	<u>Totale Cap. 31350/3</u>	345,86	0,00		345,86	345,86

**ELENCO DEI RESIDUI ATTIVI PROVENIENTI DAGLI ESERCIZI ANTERIORI A QUELLO DI COMPETENZA***Distinti per esercizio di provenienza e per capitolo*

DESCRIZIONE		ACCERTATO (A)	RISCOSSIONI (R)	MAGGIORI ENTRATE (MAG) / ECONOMIE (INS = su residuo, MIN = su competenza) / REIMPUTAZIONI (REI) /	RIACCERTAMENTO (RR = A - INS - MIN - REI)	RESIDUI ATTIVI AL 31/12/2019 (RA = RR - R + MAG)
<u>Cap. 31360/5 - PROVENTI SERVIZIO PASTI (ES. IVA) - Piano Fin.: E.3.01.02.01.999</u>						
Anno 2016						
2016/1031	SETTEMBRE 2016 - PASTI A DOMICILIO	81,40	0,00		81,40	81,40
	Totale Anno 2016	81,40	0,00		81,40	81,40
Anno 2017						
2017/1187	NOVEMBRE 2017 - PASTI A DOMICILIO	73,26	0,00		73,26	73,26
	Totale Anno 2017	73,26	0,00		73,26	73,26
Anno 2018						
2018/199	GENNAIO 2018 - PASTI A DOMICILIO	73,26	0,00		73,26	73,26
2018/362	FEBBRAIO 2018 - PASTI A DOMICILIO	65,12	0,00		65,12	65,12
2018/446	MARZO 2018 - PASTI A DOMICILIO	73,26	0,00		73,26	73,26
2018/535	APRILE 2018 - PASTI A DOMICILIO	73,26	0,00		73,26	73,26
2018/612	MAGGIO 2018 - PASTI A DOMICILIO	65,12	0,00		65,12	65,12
2018/751	GIUGNO 2018 - PASTI A DOMICILIO	65,12	0,00		65,12	65,12
2018/815	LUGLIO 2018 - PASTI A DOMICILIO	62,03	0,00		62,03	62,03
2018/844	AGOSTO 2018 - PASTI A DOMICILIO	161,22	120,52		161,22	40,70
2018/908	SETTEMBRE 2018 - PASTI A DOMICILIO	153,64	104,80		153,64	48,84
2018/974	OTTOBRE 2018 - PASTI A DOMICILIO	177,50	120,52		177,50	56,98
2018/1130	DICEMBRE 2018 - PASTI A DOMICILIO	3.504,62	3.420,20		3.504,62	84,42
	Totale Anno 2018	4.474,15	3.766,04		4.474,15	708,11
	<u>Totale Cap. 31360/5</u>	4.628,81	3.766,04		4.628,81	862,77
<u>Cap. 31360/7 - PROVENTI ATTIVITÀ LUDICO RICREATIVE PER PERSONE DIVERSAMENTE ABILI - Piano Fin.: E.3.01.02.01.999</u>						
Anno 2017						
2017/544	COMPARTECIPAZIONE PISCINA DIVERSAMENTE ABILI GENNAIO/MARZO 2017	128,25	0,00		128,25	128,25
2017/1259	COMPARTECIPAZIONE PISCINA DIVERSAMENTE ABILI OTTOBRE/DICEMBRE 2017	99,75	0,00		99,75	99,75
	Totale Anno 2017	228,00	0,00		228,00	228,00
Anno 2018						
2018/470	GENNAIO/MARZO 2018 - COMPARTECIPAZIONE PISCINA DIVERSAMENTE ABILI	57,00	0,00		57,00	57,00
2018/656	APRILE/GIUGNO 2018 - COMPARTECIPAZIONE PISCINA DIVERSAMENTE ABILI	185,25	0,00		185,25	185,25
2018/1127	OTT/DIC. 2018 - COMPARTECIPAZIONE PISCINA DIVERSAMENTE ABILI	1.411,13	1.325,63		1.411,13	85,50
	Totale Anno 2018	1.653,38	1.325,63		1.653,38	327,75
	<u>Totale Cap. 31360/7</u>	1.881,38	1.325,63		1.881,38	555,75
<u>Cap. 31360/8 - RIMBORSO CONTRIBUTI DA PERSONE BISOGNOSE - Piano Fin.: E.3.01.02.01.999</u>						

**ELENCO DEI RESIDUI ATTIVI PROVENIENTI DAGLI ESERCIZI ANTERIORI A QUELLO DI COMPETENZA***Distinti per esercizio di provenienza e per capitolo*

DESCRIZIONE		ACCERTATO (A)	RISCOSSIONI (R)	MAGGIORI ENTRATE (MAG) / ECONOMIE (INS = su residuo, MIN = su competenza) / REIMPUTAZIONI (REI) /	RIACCERTAMENTO (RR = A - INS - MIN - REI)	RESIDUI ATTIVI AL 31/12/2019 (RA = RR - R + MAG)
2013/159	Anno 2013 RIMBORSO CONTRIBUTO A RIMBORSO PERSONE BISOGNOSE CODICE 79/A.	650,00	0,00		650,00	650,00
	Totale Anno 2013	650,00	0,00		650,00	650,00
2017/22	Anno 2017 Restituzione contributo (Sig. cod. 173/A)	850,00	0,00		850,00	850,00
	Totale Anno 2017	850,00	0,00		850,00	850,00
	<u>Totale Cap. 31360/8</u>	1.500,00	0,00		1.500,00	1.500,00
	<u>Cap. 31360/9 - PROVENTI SERVIZIO ASSISTENZA DOMICILIARE (SAD) PER ANZIANI E PERSONE BISOGNOSE - Piano Fin.: E.3.01.02.01.999</u>					
2016/1205	Anno 2016 SERVIZIO ASSISTENZA DOMICILIARE ANZIANI OTTOBRE 2016	47,74	0,00		47,74	47,74
	Totale Anno 2016	47,74	0,00		47,74	47,74
2017/268	Anno 2017 GENNAIO 2017 - SERVIZIO ASSISTENZA DOMICILIARE ANZIANI	174,96	0,00		174,96	174,96
2017/325	FEBBRAIO 2017 - SERVIZIO ASSISTENZA DOMICILIARE ANZIANI	34,72	0,00		34,72	34,72
2017/815	GIUGNO 2017 - SERVIZIO ASSISTENZA DOMICILIARE ANZIANI	331,35	0,00		331,35	331,35
2017/1071	SETTEMBRE 2017 - SERVIZIO ASSISTENZA DOMICILIARE ANZIANI	84,82	0,00		84,82	84,82
2017/1138	OTTOBRE 2017 - SERVIZIO ASSISTENZA DOMICILIARE ANZIANI	19,92	0,00		19,92	19,92
2017/1210	NOVEMBRE 2017 - SERVIZIO ASSISTENZA DOMICILIARE ANZIANI	19,92	0,00		19,92	19,92
2017/1262	DICEMBRE 2017 - SERVIZIO ASSISTENZA DOMICILIARE ANZIANI	257,17	0,00		257,17	257,17
	Totale Anno 2017	922,86	0,00		922,86	922,86
	<u>Totale Cap. 31360/9</u>	970,60	0,00		970,60	970,60
	<u>Cap. 31360/11 - PROVENTI SERVIZIO LAVANDERIA, STIRERIA E TELESOCCORSO - Piano Fin.: E.3.01.02.01.999</u>					
2017/1254	Anno 2017 SERVIZIO DI TELESOCCORSO NOVEMBRE/DICEMBRE 2017	48,00	24,00		48,00	24,00
	Totale Anno 2017	48,00	24,00		48,00	24,00
2018/1136	Anno 2018 SERVIZIO DI TELESOCCORSO NOVEMBRE/DICEMBRE 2018	73,20	36,60		73,20	36,60
	Totale Anno 2018	73,20	36,60		73,20	36,60
	<u>Totale Cap. 31360/11</u>	121,20	60,60		121,20	60,60
	<u>Cap. 31360/12 - CONTRIBUTO RETTE RICOVERATI IN RSA - Piano Fin.: E.3.01.02.01.999</u>					
2015/656	Anno 2015 Recupero integrazione retta utente in R.S.A	180,00	0,00		180,00	180,00
	Totale Anno 2015	180,00	0,00		180,00	180,00
2016/7	Anno 2016 Recupero integrazione retta utente in R.S.A .	360,00	0,00		360,00	360,00

**ELENCO DEI RESIDUI ATTIVI PROVENIENTI DAGLI ESERCIZI ANTERIORI A QUELLO DI COMPETENZA***Distinti per esercizio di provenienza e per capitolo*

DESCRIZIONE		ACCERTATO (A)	RISCOSSIONI (R)	MAGGIORI ENTRATE (MAG) / ECONOMIE (INS = su residuo, MIN = su competenza) / REIMPUTAZIONI (REI) /	RIACCERTAMENTO (RR = A - INS - MIN - REI)	RESIDUI ATTIVI AL 31/12/2019 (RA = RR - R + MAG)
	Totale Anno 2016	360,00	0,00		360,00	360,00
2017/2	Anno 2017 Recupero integrazione retta utente in R.S.A	360,00	0,00		360,00	360,00
	Totale Anno 2017	360,00	0,00		360,00	360,00
2018/2	Anno 2018 Recupero integrazione retta utente in R.S.A	360,00	0,00		360,00	360,00
	Totale Anno 2018	360,00	0,00		360,00	360,00
	<u>Totale Cap. 31360/12</u>	1.260,00	0,00		1.260,00	1.260,00
	<u>Cap. 31490/1 - RECUPERO COATTIVO CREDITI PER PROVENTI DIVERSI - Piano Fin.: E.3.01.02.01.999</u>					
2015/198	Anno 2015 ARRETRATI MENSA INFANZIA SETT. 2011/GIUGNO 2012 IVA COMPRESA (ELIMINATI A CONSUNTIVO) PASSATI ALL'AVVOCATO X SOLLECITO	2.740,56	380,00		2.740,56	2.360,56
2015/199	ARRETRATI MENSA INFANZIA SETT. 2012/GIUGNO 2013 IVA COMPRESA (ELIMINATI SU CAP.31180/5) passati all'avvocato x sollecito	11.170,65	910,00		11.170,65	10.260,65
2015/200	RID INSOLUTI X MENSA INFANZIA SETT. 2012/GIUGNO 2013 IVA COMPRESA (ELIMINATI SU CAP.31180/5) passati all'avvocato x sollecito	210,00	0,00		210,00	210,00
2015/201	ARRETRATI MENSA SCUOLA INFANZIA ANNO SCOLASTICO 2010/2011 IVA COMPRESA (PROCEDURA INTIMAZIONE OTTOBRE 2012 - PASSATI ALL'AVVOCATO OTTOBRE 2014)	4.578,44	0,00		4.578,44	4.578,44
2015/202	arretrati mense scolastiche - eseguito fermo amministrativo con lettera del 20/01/2012 (solo imponibile-manca acc. iva e interessi)	3.230,52	0,00		3.230,52	3.230,52
	Totale Anno 2015	21.930,17	1.290,00		21.930,17	20.640,17
	<u>Totale Cap. 31490/1</u>	21.930,17	1.290,00		21.930,17	20.640,17
	<u>Cap. 32010/4 - CANONI CONCESSIONE CAMPO DA RUGBY, CAMPO SPORTIVO VIA CAMPOMAGGIORE E VIA FRANCIACORTA - Piano Fin.: E.3.01.03.01.003</u>					
2014/1419	Anno 2014 CANONE SECONDO SEMESTRE 2014 NUOVA CONVENZIONE CAMPI DI CALCIO VIA CAMPOMAGGIORE E VIA FRANCIACORTA 108	500,00	0,00		500,00	500,00
	Totale Anno 2014	500,00	0,00		500,00	500,00
2015/132	Anno 2015 CANONE ANNO 2015 CAMPI DI CALCIO VIA FRANCIACORTA E VIA CAMPOMAGGIORE	1.200,00	0,00		1.200,00	1.200,00
	Totale Anno 2015	1.200,00	0,00		1.200,00	1.200,00
2016/165	Anno 2016 CANONE ANNO 2016 CAMPI DI CALCIO VIA FRANCIACORTA E VIA CAMPOMAGGIORE	1.200,00	0,00		1.200,00	1.200,00
	Totale Anno 2016	1.200,00	0,00		1.200,00	1.200,00
	Anno 2017					

**ELENCO DEI RESIDUI ATTIVI PROVENIENTI DAGLI ESERCIZI ANTERIORI A QUELLO DI COMPETENZA***Distinti per esercizio di provenienza e per capitolo*

DESCRIZIONE		ACCERTATO (A)	RISCOSSIONI (R)	MAGGIORI ENTRATE (MAG) / ECONOMIE (INS = su residuo, MIN = su competenza) / REIMPUTAZIONI (REI) /	RIACCERTAMENTO (RR = A - INS - MIN - REI)	RESIDUI ATTIVI AL 31/12/2019 (RA = RR - R + MAG)
2017/148	ANNO 2017 - CANONE CAMPI DI CALCIO VIA FRANCIACORTA E VIA CAMPOMAGGIORE	1.200,00	0,00		1.200,00	1.200,00
	Totale Anno 2017	1.200,00	0,00		1.200,00	1.200,00
	Anno 2018					
2018/319	ANNO 2018 - CANONE CAMPI DI CALCIO VIA FRANCIACORTA E VIA CAMPOMAGGIORE	1.200,00	0,00		1.200,00	1.200,00
	Totale Anno 2018	1.200,00	0,00		1.200,00	1.200,00
	<u>Totale Cap. 32010/4</u>	5.300,00	0,00		5.300,00	5.300,00
	<u>Cap. 32020/2 - AFFITTI ALLOGGI EDILIZIA RESIDENZIALE PUBBLICA COMUNALE - Piano Fin.: E.3.01.03.02.002</u>					
	Anno 2011					
2011/9	RUOLO AFFITTI IMMOBILI COMUNALI ANNO 2011	310,00	0,00		310,00	310,00
	Totale Anno 2011	310,00	0,00		310,00	310,00
	Anno 2014					
2014/48	acc. presunto AFFITTI CASE COMUNALI 2014 (comunicazione sso prot. 39308 del 10/12/13 € 12.892 solo per 1° bimestre )	1.092,82	0,00		1.092,82	1.092,82
	Totale Anno 2014	1.092,82	0,00		1.092,82	1.092,82
	Anno 2015					
2015/44	AFFITTI CASE COMUNALI ANNO 2015 (COMUNICAZIONE S. SOCIALI prot. 42050 DEL 11/12/2015)	1.963,50	0,00		1.963,50	1.963,50
	Totale Anno 2015	1.963,50	0,00		1.963,50	1.963,50
	Anno 2016					
2016/1080	ANNO 2016 - SALDO AFFITTO CASE COMUINALI	1.279,70	129,73		1.279,70	1.149,97
	Totale Anno 2016	1.279,70	129,73		1.279,70	1.149,97
	Anno 2017					
2017/519	MAGGIO/DIC 2017 - CANONI LOCAZIONI ALLOGGI ERP	4.155,73	1.438,27		4.155,73	2.717,46
	Totale Anno 2017	4.155,73	1.438,27		4.155,73	2.717,46
	Anno 2018					
2018/32	ANNO 2018 - 1° QUADRIMESTRE CANONE LOCAZIONE ALLOGGI ERP	1.032,44	347,36		1.032,44	685,08
2018/515	Canoni locazioni E.R.P maggio 2018.	702,32	518,55		702,32	183,77
2018/586	GIUGNO-DICEMBRE 2018 - CANONI DI LOCAZIONE ALLOGGI ERP	5.576,02	5.180,76		5.576,02	395,26
2018/1050	nuove assegnazioni sett-dic. 2018	67,18	0,00		67,18	67,18
	Totale Anno 2018	7.377,96	6.046,67		7.377,96	1.331,29
	<u>Totale Cap. 32020/2</u>	16.179,71	7.614,67		16.179,71	8.565,04
	<u>Cap. 32220/1 - RIMBORSO SPESE CONDOMINIALI ALLOGGI COMUNALI EDILIZIA RESIDENZIALE PUBBLICA - Piano Fin.: E.3.05.02.03.004</u>					
	Anno 2016					
2016/1029	RIMBORSO SPESE CONDOMINIALI ANNO 2016	48,63	0,00		48,63	48,63



**ELENCO DEI RESIDUI ATTIVI PROVENIENTI DAGLI ESERCIZI ANTERIORI A QUELLO DI COMPETENZA***Distinti per esercizio di provenienza e per capitolo*

DESCRIZIONE		ACCERTATO (A)	RISCOSSIONI (R)	MAGGIORI ENTRATE (MAG) / ECONOMIE (INS = su residuo, MIN = su competenza) / REIMPUTAZIONI (REI) /	RIACCERTAMENTO (RR = A - INS - MIN - REI)	RESIDUI ATTIVI AL 31/12/2019 (RA = RR - R + MAG)
	Totale Anno 2016	48,63	0,00		48,63	48,63
	Anno 2018					
2018/818	Anno 2017 - Spese condominiali alloggi comunali	2.475,06	2.175,06		2.475,06	300,00
	Totale Anno 2018	2.475,06	2.175,06		2.475,06	300,00
	<u>Totale Cap. 32220/1</u>	2.523,69	2.175,06		2.523,69	348,63
	<u>Cap. 35130/13 - RIMBORSI SPESE PER UTENZE DA ASSOCIAZIONI - Piano Fin.: E.3.05.02.03.006</u>					
	Anno 2014					
2014/769	RIMBORSO SPESE UTENZE CAMPO DI CALCIO VIA FRANCIACORTA 2° TRIM. 2014	2.934,67	486,19		2.934,67	2.448,48
	Totale Anno 2014	2.934,67	486,19		2.934,67	2.448,48
	Anno 2015					
2015/608	RIMBORSO SPESE UTENZE CAMPO DI CALCIO VIA FRANCIACORTA AL 31/07/2014 - VECCHIA CONVENZIONE	1.767,58	0,00		1.767,58	1.767,58
2015/609	RIMBORSO SPESE UTENZE CAMPO CALCIO VIA FRANCIACORTA E VIA COMPOMAGGIORE AL 31/12/2014 - NUOVA CONVENZIONE	2.863,05	0,00		2.863,05	2.863,05
2015/1188	RIMBORSO PRESUNTO SPESE UTENZE ANNO 2015 CAMPO CALCIO VIA FRANCIACORTA E VIA CAMPOMAGGIORE - NUOVA CONVENZIONE (CON ACC. 1009/2016)	5.750,00	0,00		5.750,00	5.750,00
	Totale Anno 2015	10.380,63	0,00		10.380,63	10.380,63
	Anno 2016					
2016/1009	SALDO PRESUNTO SPESE UTENZE ANNO 2015 CAMPO CALCIO VIA FRANCIACORTA E VIA CAMPOMAGGIORE - NUOVA CONVENZIONE (CON ACC. 1188/2015)	7.341,91	0,00		7.341,91	7.341,91
2016/1296	PERIODO 1° SEMESTRE 2016 - RIMBORSO UTENZE CAMPI DI CALCIO	7.416,99	0,00		7.416,99	7.416,99
2016/1297	PERIODO 2° SEMESTRE 2016 - RIMBORSO PRESUNTO UTENZE CAMPI DI CALCIO	6.000,00	0,00		6.000,00	6.000,00
	Totale Anno 2016	20.758,90	0,00		20.758,90	20.758,90
	Anno 2017					
2017/226	SALDO PERIODO 2° SEMESTRE 2016 - RIMBORSO UTENZE CAMPI DI CALCIO	1.598,30	0,00		1.598,30	1.598,30
2017/1185	PERIODO 1° SEMESTRE 2017 - RECUPERO UTENZE CAMPI DI CALCIO	7.404,30	0,00		7.404,30	7.404,30
2017/1186	PERIODO 2° SEMESTRE 2017 - RECUPERO PRESUNTO UTENZE CAMPI DI CALCIO	7.000,00	0,00		7.000,00	7.000,00
	Totale Anno 2017	16.002,60	0,00		16.002,60	16.002,60
	Anno 2018					
2018/564	PERIODO 2° SEMESTRE 2017 - INTEGRAZIONE RECUPERO DEFINITIVO UTENZE CAMPI DI CALCIO	508,68	0,00		508,68	508,68
2018/759	PERIODO 1° SEMESTRE 2018 - RECUPERO DEFINITIVO UTENZE CAMPI DI CALCIO	6.378,79	0,00		6.378,79	6.378,79

**ELENCO DEI RESIDUI ATTIVI PROVENIENTI DAGLI ESERCIZI ANTERIORI A QUELLO DI COMPETENZA***Distinti per esercizio di provenienza e per capitolo*

DESCRIZIONE		ACCERTATO (A)	RISCOSSIONI (R)	MAGGIORI ENTRATE (MAG) / ECONOMIE (INS = su residuo, MIN = su competenza) / REIMPUTAZIONI (REI) /	RIACCERTAMENTO (RR = A - INS - MIN - REI)	RESIDUI ATTIVI AL 31/12/2019 (RA = RR - R + MAG)
2018/1145	ACC. PRESUNTO RECUPERO UTENZE 2° SEMESTRE CAMPO CALCIO	6.500,00	0,00	70,58 INS	6.429,42	6.429,42
	Totale Anno 2018	13.387,47	0,00	70,58 INS	13.316,89	13.316,89
	<u>Totale Cap. 35130/13</u>	63.464,27	486,19	70,58 INS	63.393,69	62.907,50
	<u>Cap. 64010/1 - RISCOSSIONI DEPOSITI CAUZIONALI - Piano Fin.: E.9.02.04.01.001</u> Anno 2014					
2014/1279	INCASSO DEPOSITO CAUZIONALE CONTRATTO AFFITTO NUOVA SEDE FARMACIA (PAGATO A INIZIO LOCAZIONE - MANDAO 5869/2014)	5.514,36	0,00		5.514,36	5.514,36
	Totale Anno 2014	5.514,36	0,00		5.514,36	5.514,36
	<u>Totale Cap. 64010/1</u>	5.514,36	0,00		5.514,36	5.514,36
	<u>Cap. 65010/3 - SERVIZI CONTO TERZI SETTORE FINANZIARIO - Piano Fin.: E.9.02.01.02.001</u> Anno 2012					
2012/827	ADDIZIONALE PROVINCIALE EX ECA 5% EMISSIONE PRIMO RUOLO TIA AZIENDE/DITTE ACCONTO ANNO 2012 SCADENZA 15/09/2012-15/11/2012	5.816,88	376,70	282,26 INS	5.534,62	5.157,92
	Totale Anno 2012	5.816,88	376,70	282,26 INS	5.534,62	5.157,92
	Anno 2013					
2013/570	ADDIZIONALE PROV.LE SU RUOLO TIA UTENZE DOMESTICHE SALDO 2012 - FATT. N. 3 DEL 31/5/2013	2.142,92	0,00		2.142,92	2.142,92
2013/860	TRIBUTO PROVINCIALE RUOLO TARES 2013	2.833,33	262,38	228,84 INS	2.604,49	2.342,11
	Totale Anno 2013	4.976,25	262,38	228,84 INS	4.747,41	4.485,03
	Anno 2014					
2014/880	ADDIZIONALE PROVINCIALE SU RUOLO TARI 2014	3.197,45	340,44	232,19 INS	2.965,26	2.624,82
	Totale Anno 2014	3.197,45	340,44	232,19 INS	2.965,26	2.624,82
	Anno 2015					
2015/538	ADDIZIONALE PROVINCIALE SU RUOLO TARI 2015	4.655,17	285,08	523,72 INS	4.131,45	3.846,37
	Totale Anno 2015	4.655,17	285,08	523,72 INS	4.131,45	3.846,37
	Anno 2016					
2016/565	ADDIZIONALE PROVINCIALE SU RUOLO TARI 2016	8.286,82	514,27	447,65 INS	7.839,17	7.324,90
	Totale Anno 2016	8.286,82	514,27	447,65 INS	7.839,17	7.324,90
	Anno 2017					
2017/285	ADDIZIONALE PROVINCIALE SU RUOLO TARI 2017	16.040,12	2.913,54		16.040,12	13.126,58
	Totale Anno 2017	16.040,12	2.913,54		16.040,12	13.126,58
	Anno 2018					
2018/329	ADDIZIONALE PROVINCIALE SU RUOLO TARI 2018	21.036,87	8.839,50	216,26 INS	20.820,61	11.981,11
	Totale Anno 2018	21.036,87	8.839,50	216,26 INS	20.820,61	11.981,11
	<u>Totale Cap. 65010/3</u>	64.009,56	13.531,91	1.930,92 INS	62.078,64	48.546,73
	<u>Cap. 65010/6 - SERVIZI CONTO TERZI SETTORE TECNICO - Piano Fin.: E.9.02.01.02.001</u> Anno 2009					

**ELENCO DEI RESIDUI ATTIVI PROVENIENTI DAGLI ESERCIZI ANTERIORI A QUELLO DI COMPETENZA***Distinti per esercizio di provenienza e per capitolo*

DESCRIZIONE		ACCERTATO	RISCOSSIONI	MAGGIORI ENTRATE (MAG) / ECONOMIE (INS = su residuo, MIN = su competenza) / REIMPUTAZIONI (REI) /	RIACCERTAMENTO	RESIDUI ATTIVI AL 31/12/2019
		(A)	(R)		(RR = A - INS - MIN - REI)	(RA = RR - R + MAG)
2009/279	RIMBORSO DA REAL ESTATE SRL INCARICO ING. PENTIMALLI COLLAUDO TECNICO NUOVA SEDE GUARDIA FINANZA (IMP. 539)	10.830,00	0,00		10.830,00	10.830,00
	Totale Anno 2009	10.830,00	0,00		10.830,00	10.830,00
	Anno 2011					
2011/197	RIMBORSO COMPENSO NOTAIO LERA ATTI COMPRAVENDITA AREE STRADA GRONDA EST COCCAGLIO	8.732,75	0,00		8.732,75	8.732,75
2011/198	RIMBORSO INCARICO ING. PEZZOLA COLLAUDO LOTTIZZAZIONE PE 6 ZONA D2	1.023,27	0,00		1.023,27	1.023,27
2011/199	RIMBORSO INCARICO ING. PEZZOLA COLLAUDO STRADA COLLEGAMENTO LOTTIZ. COCCAGLIO E STRADA GRONDA ROVATO	1.279,08	0,00		1.279,08	1.279,08
2011/200	RIMBORSO LOTTIZZANTI INCARICO ING. BONEZZI COLLAUDO OPERE URBANIZZAZIONE LOTT. PE 3 ZONA C1	3.585,69	0,00		3.585,69	3.585,69
2011/201	RIMBORSO LOTTIZZANTI COLLAUDO ING. ZANGRANDI OPERE LOTTIZZAZIONE 5 E 15 ZONA D2 VIA STELVIO	4.171,97	0,00		4.171,97	4.171,97
2011/202	RIMBORSO LOTTIZZANTI INCARICO ING. AQUILINO COLLAUDO OPERE URBANIZZAZIONE LOTT. 2 ZONA C1 SAN DONATO VIA FALCONE	972,83	0,00		972,83	972,83
2011/203	RIMBORSO LOTTIZZANTI INCARICO ING. AQUILINO COLLAUDO OPERE URBANIZZAZIONE PIANO SPECIALE C (CAPANNONI AVICOLI) VIA COSTITUZIONE PROG. INT. 7	1.789,46	0,00		1.789,46	1.789,46
2011/228	RIMBORSO INCARICO ING. PEZZOLA COLLAUDO OPERE URB. PE 23 E PEEP 3 ZONA C1/2 VIA LAZIO	3.840,90	0,00		3.840,90	3.840,90
	Totale Anno 2011	25.395,95	0,00		25.395,95	25.395,95
	Anno 2012					
2012/68	INCARICO PER LA REDAZIONE COLLAUDO TECNICO AMMINISTRATIVO LAVORI DI AMPLIAMENTO CASERMA DEI CARABINIERI PII N. 35 SOC. ALCO	6.139,85	0,00		6.139,85	6.139,85
2012/662	RIMBORSO INCARICO PER LA REDAZIONE COLLAUDO TECNICO AMMINISTRATIVO OPERE URBANIZZAZIONE PE 17 S.ANNA VIA COPPI E BARTALI	729,88	0,00		729,88	729,88
	Totale Anno 2012	6.869,73	0,00		6.869,73	6.869,73
	Anno 2016					
2016/467	ANNO 2016 - Contributo pubblico per l'eliminazione delle barriere architettoniche	14.677,13	0,00		14.677,13	14.677,13
	Totale Anno 2016	14.677,13	0,00		14.677,13	14.677,13
	Anno 2017					
2017/237	CONTRIBUTO ELIMINAZIONE BARRIERE ARCHITETTONICHE ANNO 2017	17.787,77	0,00		17.787,77	17.787,77
	Totale Anno 2017	17.787,77	0,00		17.787,77	17.787,77
	Anno 2018					
2018/317	contributo eliminazione barriere architettoniche anno 2018	8.548,42	0,00		8.548,42	8.548,42
	Totale Anno 2018	8.548,42	0,00		8.548,42	8.548,42

**ELENCO DEI RESIDUI PASSIVI PROVENIENTI DAGLI ESERCIZI ANTERIORI A QUELLO DI COMPETENZA***Distinti per esercizio di provenienza e per capitolo*

DESCRIZIONE	ACCERTATO (A)	RISCOSSIONI (R)	MAGGIORI ENTRATE (MAG) / ECONOMIE (INS = su residuo, MIN = su competenza) / REIMPUTAZIONI (REI) /	RIACCERTAMENTO (RR = A - INS - MIN - REI)	RESIDUI ATTIVI AL 31/12/2019 (RA = RR - R + MAG)
<u>Totale Cap. 65010/6</u>	84.109,00	0,00		84.109,00	84.109,00
<b>Totale ENTRATA</b>	2.793.223,84	468.872,67	508.283,00 INS	2.284.940,84	1.816.068,17

**ELENCO DEI RESIDUI PASSIVI PROVENIENTI DAGLI ESERCIZI ANTERIORI A QUELLO DI COMPETENZA***Distinti per esercizio di provenienza e per capitolo*

DESCRIZIONE		IMPEGNATO	PAGAMENTI	ECONOMIE (INS = su residuo, MIN = su competenza) / REIMPUTAZIONI (REI) / CON FONDO P.V. (FPV) /	RIACCERTAMENTO	RESIDUI PASSIVI AL 31/12/2019 (RA = RR - P)
		(I)	(P)		(RR = I - INS - MIN - REI - FPV)	
<u>Cap. 918/0 - RESTITUZIONE DEPOSITI CAUZIONALI - Piano Fin.: U.7.02.04.02.001</u>						
Anno 2000						
2000/591	DEPOSITO CAUZIONALE PER CONTRATTODI LOCAZIONE	179,99	0,00		179,99	179,99
	Totale Anno 2000	179,99	0,00		179,99	179,99
Anno 2003						
2003/556	RESTITUZIONE DEPOSITO CAUZIONALE VERSATO IL 4.3.96	309,87	0,00		309,87	309,87
2003/1292	RESTITUZIONE DEPOSITO CAUZIONALE PER AFFITTO CASA COMUNALE	145,32	0,00		145,32	145,32
2003/1293	RESTITUZIONE DEPOSITO CAUZIONALE PER AFFITTO CASA COMUNALE	281,83	0,00		281,83	281,83
2003/1294	RESTITUZIONE DEPOSITO CAUZIONALE PER AFFITTO CASA COMUNALE	20,66	0,00		20,66	20,66
2003/1321	RIMBORSO DEPOSITO CAUZIONALE PER AFFITTO CASA COMUNALE VERSATO CON REV. 2526 DEL 26.11.2003	60,67	0,00		60,67	60,67
	Totale Anno 2003	818,35	0,00		818,35	818,35
Anno 2005						
2005/657	RESTITUZIONE DEPOSITO CAUZIONALE PER ASSEGNAZIONE ALLOGGIO COMUNALE	124,00	0,00		124,00	124,00
2005/956	RESTITUZIONE DI DEPOSITO CAUZIONALE PER AFFITTO CASA COMUNALE (VERSATO MARITO YAO VICTOR)	151,20	0,00		151,20	151,20
2005/1595	RIMBORSO DEPOSITO CAUZIONALE CASE COMUNALI (ACC. 1017 DEL 2005)	232,46	0,00		232,46	232,46
	Totale Anno 2005	507,66	0,00		507,66	507,66
	<u>Totale Cap. 918/0</u>	1.506,00	0,00		1.506,00	1.506,00
<u>Cap. 3792/0 - SPESE PER SERVIZI CONTO TERZI - Piano Fin.: U.7.02.01.02.001</u>						
Anno 1997						
1997/678	APPROVAZIONE PRELIMINARE COMPRAVENDITA AREA PER COSTRUZIONE STRADA DIVARIANTE EST AL CENTRO ABITATO DICOCCAGLIO(GALDINI GIORGIO)	2.242,45	0,00		2.242,45	2.242,45
	Totale Anno 1997	2.242,45	0,00		2.242,45	2.242,45
Anno 1999						
1999/615	COLLAUDO OPERE DI URBANIZZAZIONEIN FRAZIONE DUOMO	2.212,50	0,00		2.212,50	2.212,50
	Totale Anno 1999	2.212,50	0,00		2.212,50	2.212,50
	<u>Totale Cap. 3792/0</u>	4.454,95	0,00		4.454,95	4.454,95
<u>Cap. 3797/0 - VERSAMENTO DEPOSITI CAUZIONALI - Piano Fin.: U.7.02.04.02.001</u>						
Anno 1998						
1998/824	RESTITUZIONE DEPOSITO CAUZIONALE SIG. SALERI	64,97	0,00		64,97	64,97
	Totale Anno 1998	64,97	0,00		64,97	64,97
Anno 1999						
1999/789	RESTITUZIONE DEPOSITI CAUZIONALIPER INQUILINI CASE COMUNALI	3.024,17	211,23		3.024,17	2.812,94
	Totale Anno 1999	3.024,17	211,23		3.024,17	2.812,94

**ELENCO DEI RESIDUI PASSIVI PROVENIENTI DAGLI ESERCIZI ANTERIORI A QUELLO DI COMPETENZA***Distinti per esercizio di provenienza e per capitolo*

DESCRIZIONE		IMPEGNATO	PAGAMENTI	ECONOMIE (INS = su residuo, MIN = su competenza) / REIMPUTAZIONI (REI) / CON FONDO P.V. (FPV) /	RIACCERTAMENTO	RESIDUI PASSIVI AL 31/12/2019 (RA = RR - P)
		(I)	(P)		(RR = I - INS - MIN - REI - FPV)	
<u>Totale Cap. 3797/0</u>		3.089,14	211,23		3.089,14	2.877,91
<u>Cap. 11130/7 - ONORARI COMPONENTI COLLEGIO REVISORI DEI CONTI - Piano Fin.: U.1.03.02.01.008</u>						
Anno 2018						
2018/1602	SPESE 9/11-31/12/18 COLLEGIO DI REVISIONE	600,00	133,22	466,78 INS	133,22	0,00
	Totale Anno 2018	600,00	133,22	466,78 INS	133,22	0,00
	<u>Totale Cap. 11130/7</u>	600,00	133,22	466,78 INS	133,22	0,00
<u>Cap. 11130/12 - INDENNITA' CARICA PRESIDENTE DEL CONSIGLIO COMUNALE - Piano Fin.: U.1.03.02.01.001</u>						
Anno 2018						
2018/163	INDENNITA' DI CARICA ANNO 2018 PRESIDENTE DEL CONSIGLIO	0,06	0,00	0,06 INS	0,00	0,00
	Totale Anno 2018	0,06	0,00	0,06 INS	0,00	0,00
	<u>Totale Cap. 11130/12</u>	0,06	0,00	0,06 INS	0,00	0,00
<u>Cap. 11170/1 - I.R.A.P. A CARICO DEL COMUNE PER AMMINISTRATORI - Piano Fin.: U.1.02.01.01.001</u>						
Anno 2018						
2018/511	IRAP SU COMPENSI AMMINISTRATORI 2018	1.544,95	833,94	711,01 INS	833,94	0,00
	Totale Anno 2018	1.544,95	833,94	711,01 INS	833,94	0,00
	<u>Totale Cap. 11170/1</u>	1.544,95	833,94	711,01 INS	833,94	0,00
<u>Cap. 11210/1 - STIPENDI PERSONALE SEGRETERIA - Piano Fin.: U.1.01.01.01.002</u>						
Anno 2016						
2016/1280	IMPEGNO PRESUNTO COMPETENZE EREDI DIPENDENTE CHIARI I. (981,28 TREDICESIMA - 4.917,84 PREAVVISO - 1.137,44 FERIE NON GODUTE)	6.760,29	0,00		6.760,29	6.760,29
	Totale Anno 2016	6.760,29	0,00		6.760,29	6.760,29
	<u>Totale Cap. 11210/1</u>	6.760,29	0,00		6.760,29	6.760,29
<u>Cap. 11210/2 - ONERI PREVIDENZIALI PERSONALE SEGRETERIA - Piano Fin.: U.1.01.02.01.001</u>						
Anno 2016						
2016/1281	IMPEGNO PRESUNTO ONERI RIFLESSI SU COMPETENZE EREDI DIPENDENTE CHIARI I.	1.750,00	0,00		1.750,00	1.750,00
	Totale Anno 2016	1.750,00	0,00		1.750,00	1.750,00
	<u>Totale Cap. 11210/2</u>	1.750,00	0,00		1.750,00	1.750,00
<u>Cap. 11210/8 - SPESE PERSONALE IN CONVENZIONE DA ALTRI ENTI - Piano Fin.: U.1.09.01.01.001</u>						
Anno 2018						
2018/241	Rimborso anno 2018 stipendio, oneri e indennità Dirigente Area Finanziaria	25.778,71	25.688,32	90,39 INS	25.688,32	0,00
	Totale Anno 2018	25.778,71	25.688,32	90,39 INS	25.688,32	0,00
	<u>Totale Cap. 11210/8</u>	25.778,71	25.688,32	90,39 INS	25.688,32	0,00
<u>Cap. 11210/17 - ONERI SALARIO ACCESSORIO UFFICIO SEGRETERIA - Piano Fin.: U.1.01.02.01.001</u>						
Anno 2018						
2018/463	ONERI SALARIO ACCESSORIO SEGRETERIA 2018	981,82	949,35	32,47 INS	949,35	0,00

**ELENCO DEI RESIDUI PASSIVI PROVENIENTI DAGLI ESERCIZI ANTERIORI A QUELLO DI COMPETENZA***Distinti per esercizio di provenienza e per capitolo*

DESCRIZIONE		IMPEGNATO	PAGAMENTI	ECONOMIE (INS = su residuo, MIN = su competenza) / REIMPUTAZIONI (REI) / CON FONDO P.V. (FPV) /		RIACCERTAMENTO	RESIDUI PASSIVI AL 31/12/2019 (RA = RR - P)
		(I)	(P)			(RR = I - INS - MIN - REI - FPV)	
	Totale Anno 2018	981,82	949,35	32,47	INS	949,35	0,00
	<u>Totale Cap. 11210/17</u>	981,82	949,35	32,47	INS	949,35	0,00
	<u>Cap. 11232/1 - SPESE PER ASSISTENZA LEGALE - Piano Fin.: U.1.03.02.99.002</u>						
	Anno 2015						
2015/1276	Incarico per ricorso T.A.R. sig.ri signori Bertuzzi p.e.sue 47/2015 ord. Sindaco 102/2015	1.268,80	0,00			1.268,80	1.268,80
	Totale Anno 2015	1.268,80	0,00			1.268,80	1.268,80
	<u>Totale Cap. 11232/1</u>	1.268,80	0,00			1.268,80	1.268,80
	<u>Cap. 11235/2 - SPESE PER FORMAZIONE, QUALIFICAZIONE E PERFEZIONAMENTO DEL PERSONALE - Piano Fin.: U.1.03.02.04.999</u>						
	Anno 2007						
2007/480	ORE FORMAZIONE PROGRAMMA 07 SSO	215,84	0,00	215,84	INS	0,00	0,00
	Totale Anno 2007	215,84	0,00	215,84	INS	0,00	0,00
	Anno 2018						
2018/942	Seminario "La tutela giurisdizionale dell'Amministrazione nel giudizio di opposizione alle violazioni del CdS" (Milano, 16/5/18 -Dip. PINI)	15,00	0,00	15,00	INS	0,00	0,00
2018/1469	Formazione base Agenti di Polizia locale	167,00	0,00	167,00	INS	0,00	0,00
	Totale Anno 2018	182,00	0,00	182,00	INS	0,00	0,00
	<u>Totale Cap. 11235/2</u>	397,84	0,00	397,84	INS	0,00	0,00
	<u>Cap. 11235/4 - SPESE PER SERVIZIO MENSA DIPENDENTI (RIL.IVA NON DETRAIB.) - Piano Fin.: U.1.03.02.14.002</u>						
	Anno 2018						
2018/182	ANNO 2018 - SOMMINISTRAZIONE PASTI DIPENDENTI COMUNALI	13.355,07	9.897,01	3.458,06	INS	9.897,01	0,00
	Totale Anno 2018	13.355,07	9.897,01	3.458,06	INS	9.897,01	0,00
	<u>Totale Cap. 11235/4</u>	13.355,07	9.897,01	3.458,06	INS	9.897,01	0,00
	<u>Cap. 11235/7 - SPESE PER FORMAZIONE OBBLIGATORIA DEL PERSONALE - Piano Fin.: U.1.03.02.04.004</u>						
	Anno 2018						
2018/839	FORMAZIONE DIPENDENTI IN MATERIA DI SICUREZZA)	713,70	0,00	713,70	INS	0,00	0,00
	Totale Anno 2018	713,70	0,00	713,70	INS	0,00	0,00
	<u>Totale Cap. 11235/7</u>	713,70	0,00	713,70	INS	0,00	0,00
	<u>Cap. 11237/2 - SPESE TRASCRIZIONE VERBALI DEL CONSIGLIO COMUNALE - Piano Fin.: U.1.03.02.16.999</u>						
	Anno 2018						
2018/1777	Affidamento servizio di trascrizione sedute consiliari	500,00	97,35	402,65	INS	97,35	0,00
	Totale Anno 2018	500,00	97,35	402,65	INS	97,35	0,00
	<u>Totale Cap. 11237/2</u>	500,00	97,35	402,65	INS	97,35	0,00
	<u>Cap. 11310/10 - ONERI SALARIO ACCESSORIO UFFICIO RAGIONERIA - Piano Fin.: U.1.01.02.01.001</u>						
	Anno 2018						
2018/464	ONERI SALARIO ACCESSORIO RAGIONERI 2018	650,31	615,74	34,57	INS	615,74	0,00

**ELENCO DEI RESIDUI PASSIVI PROVENIENTI DAGLI ESERCIZI ANTERIORI A QUELLO DI COMPETENZA***Distinti per esercizio di provenienza e per capitolo*

DESCRIZIONE		IMPEGNATO	PAGAMENTI	ECONOMIE (INS = su residuo, MIN = su competenza) / REIMPUTAZIONI (REI) / CON FONDO P.V. (FPV) /	RIACCERTAMENTO	RESIDUI PASSIVI AL 31/12/2019 (RA = RR - P)
		(I)	(P)		(RR = I - INS - MIN - REI - FPV)	
	Totale Anno 2018	650,31	615,74	34,57 INS	615,74	0,00
	<u>Totale Cap. 11310/10</u>	650,31	615,74	34,57 INS	615,74	0,00
	<u>Cap. 11330/1 - SPESE PER IL SERVIZIO DI TESORERIA - Piano Fin.: U.1.03.02.17.002</u>					
	Anno 2018					
2018/898	canone installazione e spese bancarie incassi pos virtuale mense	544,17	70,75	473,42 INS	70,75	0,00
	Totale Anno 2018	544,17	70,75	473,42 INS	70,75	0,00
	<u>Totale Cap. 11330/1</u>	544,17	70,75	473,42 INS	70,75	0,00
	<u>Cap. 11330/2 - RIMBORSO ENTRATE EXTRATRIBUTARIE - Piano Fin.: U.1.09.99.04.001</u>					
	Anno 2016					
2016/1560	RIMBORSO IDONEITA' ALLOGGIO	8.500,00	0,00		8.500,00	8.500,00
	Totale Anno 2016	8.500,00	0,00		8.500,00	8.500,00
	<u>Totale Cap. 11330/2</u>	8.500,00	0,00		8.500,00	8.500,00
	<u>Cap. 11410/7 - ONERI SALARIO ACCESSORIO UFFICIO TRIBUTI - Piano Fin.: U.1.01.02.01.001</u>					
	Anno 2018					
2018/465	ONERI SALARIO ACCESSORIO TRIBUTI 2018	521,10	509,92	11,18 INS	509,92	0,00
	Totale Anno 2018	521,10	509,92	11,18 INS	509,92	0,00
	<u>Totale Cap. 11410/7</u>	521,10	509,92	11,18 INS	509,92	0,00
	<u>Cap. 11431/2 - SPESE PER PROCEDURE ESECUTIVE RISCOSSIONE TRIBUTI E ALTRE ENTRATE - Piano Fin.: U.1.03.02.11.999</u>					
	Anno 2018					
2018/625	Integraz. incarico procedure esecutive mancato pagamento ingiunzioni fiscali entrate	6.344,00	0,00		6.344,00	6.344,00
	Totale Anno 2018	6.344,00	0,00		6.344,00	6.344,00
	<u>Totale Cap. 11431/2</u>	6.344,00	0,00		6.344,00	6.344,00
	<u>Cap. 11431/3 - SPESE AGGIO CONCESSIONARIO RISCOSSIONI IMPOSTA PUBBLICITA, AFFISSIONI E CANONI RICOGNITORI - Piano Fin.: U.1.03.02.03.999</u>					
	Anno 2014					
2014/1262	spese x aggio su riscossione imposta sulla pubblicità e diritti sulle affissioni del 4° trim. 2014	914,27	0,00		914,27	914,27
	Totale Anno 2014	914,27	0,00		914,27	914,27
	Anno 2015					
2015/1014	spese x aggio su riscossione imposta sulla pubblicità e diritti sulle affissioni del 1° sem. 2015	16.620,21	0,00		16.620,21	16.620,21
2015/1037	spese x aggio su riscossione imposta sulla pubblicità e diritti sulle affissioni del 3° trim. 2015	1.218,14	0,00		1.218,14	1.218,14
	Totale Anno 2015	17.838,35	0,00		17.838,35	17.838,35
	<u>Totale Cap. 11431/3</u>	18.752,62	0,00		18.752,62	18.752,62
	<u>Cap. 11431/4 - SPESE AGGIO CONCESSIONARIO RISCOSSIONI CANONI RICOGNITORI - Piano Fin.: U.1.03.02.03.999</u>					
	Anno 2015					



**ELENCO DEI RESIDUI PASSIVI PROVENIENTI DAGLI ESERCIZI ANTERIORI A QUELLO DI COMPETENZA***Distinti per esercizio di provenienza e per capitolo*

DESCRIZIONE		IMPEGNATO	PAGAMENTI	ECONOMIE (INS = su residuo, MIN = su competenza) / REIMPUTAZIONI (REI) / CON FONDO P.V. (FPV) /	RIACCERTAMENTO	RESIDUI PASSIVI AL 31/12/2019 (RA = RR - P)
		(I)	(P)		(RR = I - INS - MIN - REI - FPV)	
2015/1318	AGGIO CANONI RICOGNITORI 2° TRIM. 2015	1.507,75	0,00		1.507,75	1.507,75
	Totale Anno 2015	1.507,75	0,00		1.507,75	1.507,75
	<u>Totale Cap. 11431/4</u>	1.507,75	0,00		1.507,75	1.507,75
	<u>Cap. 11510/8 - ONERI SALARIO ACCESSORIO UFFICIO MANUTENZIONI - Piano Fin.: U.1.01.02.01.001</u> Anno 2018					
2018/468	ONERI SALARIO ACCESSORIO MANUTENZIONI - 2018	1.164,62	1.041,44	123,18 INS	1.041,44	0,00
	Totale Anno 2018	1.164,62	1.041,44	123,18 INS	1.041,44	0,00
	<u>Totale Cap. 11510/8</u>	1.164,62	1.041,44	123,18 INS	1.041,44	0,00
	<u>Cap. 11530/1 - SERVIZI DI MANUTENZIONE ORDINARIA DEGLI IMMOBILI COMUNALI - Piano Fin.: U.1.03.02.09.008</u> Anno 2017					
2017/1373	Servizi resi a pagamento ai fini del rinnovo dei Certificati Prevenzione Incendi di vari immobili comunali.	324,00	0,00		324,00	324,00
	Totale Anno 2017	324,00	0,00		324,00	324,00
	<u>Totale Cap. 11530/1</u>	324,00	0,00		324,00	324,00
	<u>Cap. 11532/1 - INCARICHI PROFESSIONALI A TECNICI PER PROGETTI E SERVIZI - Piano Fin.: U.1.03.02.11.999</u> Anno 2018					
2018/1319	Servizio professionale per W.F e CPS sala polivalente presso Foro Boario	5.424,12	2.664,48		5.424,12	2.759,64
2018/1333	INCARICO CESSAZIONE UNITA' LOCALE MACELLO	169,20	0,00		169,20	169,20
	Totale Anno 2018	5.593,32	2.664,48		5.593,32	2.928,84
	<u>Totale Cap. 11532/1</u>	5.593,32	2.664,48		5.593,32	2.928,84
	<u>Cap. 11532/2 - INCARICHI PER CONSULENZE GARE E SERVIZI PUBBLICI - Piano Fin.: U.1.03.02.11.999</u> Anno 2017					
2017/691	INCARICO CONSULENZA PER AFFIDAMENTO SERVIZIO GAS METANO	2.496,00	0,00		2.496,00	2.496,00
	Totale Anno 2017	2.496,00	0,00		2.496,00	2.496,00
	<u>Totale Cap. 11532/2</u>	2.496,00	0,00		2.496,00	2.496,00
	<u>Cap. 11610/8 - ONERI SALARIO ACCESSORIO UFFICIO TECNICO - Piano Fin.: U.1.01.02.01.001</u> Anno 2018					
2018/469	ONERI SALARIO ACCESSORIO U.T. - 2018	2.431,55	1.760,05	671,50 INS	1.760,05	0,00
	Totale Anno 2018	2.431,55	1.760,05	671,50 INS	1.760,05	0,00
	<u>Totale Cap. 11610/8</u>	2.431,55	1.760,05	671,50 INS	1.760,05	0,00
	<u>Cap. 11632/1 - SPESE PER COMMISSIONE PUBBLICO SPETTACOLO - Piano Fin.: U.1.03.02.11.999</u> Anno 2018					
2018/606	Anno 2018 - Compenso ai componenti delle commissioni comunali di vigilanza sui locali di pubblico spettacolo	411,00	203,01		411,00	207,99
	Totale Anno 2018	411,00	203,01		411,00	207,99
	<u>Totale Cap. 11632/1</u>	411,00	203,01		411,00	207,99

**ELENCO DEI RESIDUI PASSIVI PROVENIENTI DAGLI ESERCIZI ANTERIORI A QUELLO DI COMPETENZA***Distinti per esercizio di provenienza e per capitolo*

DESCRIZIONE		IMPEGNATO	PAGAMENTI	ECONOMIE (INS = su residuo, MIN = su competenza) / REIMPUTAZIONI (REI) / CON FONDO P.V. (FPV) /	RIACCERTAMENTO	RESIDUI PASSIVI AL 31/12/2019 (RA = RR - P)	
		(I)	(P)		(RR = I - INS - MIN - REI - FPV)		
<u>Cap. 11710/12 - ONERI SALARIO ACCESSORIO UFFICIO ANAGRAFE - Piano Fin.: U.1.01.02.01.001</u>							
Anno 2018							
2018/472	ONERI SALARIO ACCESSORIO ANAGRAFE - 2018	911,00	791,94	119,06	INS	791,94	0,00
	Totale Anno 2018	911,00	791,94	119,06	INS	791,94	0,00
	<u>Totale Cap. 11710/12</u>	911,00	791,94	119,06	INS	791,94	0,00
<u>Cap. 11710/13 - COMPENSI PER RILEVATORI CENSIMENTO PERSONALE INTERNO - Piano Fin.: U.1.01.01.02.999</u>							
Anno 2018							
2018/1712	COMPENSO RILEVATORI ISTAT 2018	4.374,00	3.028,00	1.346,00	INS	3.028,00	0,00
	Totale Anno 2018	4.374,00	3.028,00	1.346,00	INS	3.028,00	0,00
	<u>Totale Cap. 11710/13</u>	4.374,00	3.028,00	1.346,00	INS	3.028,00	0,00
<u>Cap. 11812/1 - PREMIO INAIL DIPENDENTI COMUNALI - Piano Fin.: U.1.01.02.01.001</u>							
Anno 2018							
2018/473	PREMIO INAIL DIPENDENTI COMUNALI - 21018	8.132,39	0,00	8.132,39	INS	0,00	0,00
	Totale Anno 2018	8.132,39	0,00	8.132,39	INS	0,00	0,00
	<u>Totale Cap. 11812/1</u>	8.132,39	0,00	8.132,39	INS	0,00	0,00
<u>Cap. 11830/1 - SERVIZI DI MANUTENZIONE FOTOCOPIATORI E MACCHINARI UFFICI COMUNALI - Piano Fin.: U.1.03.02.09.006</u>							
Anno 2018							
2018/877	ANNO 2018 - Spese economali manutenzione fotocop. e stampanti	94,71	67,82	26,89	INS	67,82	0,00
	Totale Anno 2018	94,71	67,82	26,89	INS	67,82	0,00
	<u>Totale Cap. 11830/1</u>	94,71	67,82	26,89	INS	67,82	0,00
<u>Cap. 11832/1 - SPESE POSTALI - Piano Fin.: U.1.03.02.16.002</u>							
Anno 2018							
2018/403	Incarico consegna corrispondenza 2018	375,33	355,33	20,00	INS	355,33	0,00
	Totale Anno 2018	375,33	355,33	20,00	INS	355,33	0,00
	<u>Totale Cap. 11832/1</u>	375,33	355,33	20,00	INS	355,33	0,00
<u>Cap. 11834/1 - SPESE ECONOMICI GENERALI - Piano Fin.: U.1.03.01.02.999</u>							
Anno 2018							
2018/875	Anno 2018 - Integr. spese economali generali.	50,00	14,00	36,00	INS	14,00	0,00
	Totale Anno 2018	50,00	14,00	36,00	INS	14,00	0,00
	<u>Totale Cap. 11834/1</u>	50,00	14,00	36,00	INS	14,00	0,00
<u>Cap. 11870/1 - I.R.A.P. A CARICO DEL COMUNE PERSONALE DIPENDENTE - Piano Fin.: U.1.02.01.01.001</u>							
Anno 2016							
2016/1282	IMPEGNI PRESUNTO PER IRAP SU COMPETENZE EREDI DIPENDENTE CHIARI I.	600,00	0,00			600,00	600,00
	Totale Anno 2016	600,00	0,00			600,00	600,00
Anno 2018							
2018/509	IRAP SU RETRIBUZIONI PERSONALE DIPENDENTE 2018	44.688,11	29.086,06	15.602,05	INS	29.086,06	0,00

**ELENCO DEI RESIDUI PASSIVI PROVENIENTI DAGLI ESERCIZI ANTERIORI A QUELLO DI COMPETENZA***Distinti per esercizio di provenienza e per capitolo*

DESCRIZIONE		IMPEGNATO	PAGAMENTI	ECONOMIE (INS = su residuo, MIN = su competenza) / REIMPUTAZIONI (REI) / CON FONDO P.V. (FPV) /	RIACCERTAMENTO	RESIDUI PASSIVI AL 31/12/2019 (RA = RR - P)
		(I)	(P)		(RR = I - INS - MIN - REI - FPV)	
	Totale Anno 2018	44.688,11	29.086,06	15.602,05 INS	29.086,06	0,00
	<u>Totale Cap. 11870/1</u>	45.288,11	29.086,06	15.602,05 INS	29.686,06	600,00
	<u>Cap. 13110/15 - ONERI SALARIO ACCESSORIO UFFICIO POLIZIA LOCALE - Piano Fin.: U.1.01.02.01.001</u>					
	Anno 2018					
2018/475	ONERI SALARIO ACCESSORIO POLIZIA LOCALE - 2018	4.122,76	3.384,15	738,61 INS	3.384,15	0,00
	Totale Anno 2018	4.122,76	3.384,15	738,61 INS	3.384,15	0,00
	<u>Totale Cap. 13110/15</u>	4.122,76	3.384,15	738,61 INS	3.384,15	0,00
	<u>Cap. 13120/1 - VESTIARIO DI SERVIZIO AL PERSONALE P.L. - Piano Fin.: U.1.03.01.02.004</u>					
	Anno 2018					
2018/1566	Acquisto fondine portamazzette, mazzette e spray antiaggressione completo.	1.030,90	0,00		1.030,90	1.030,90
	Totale Anno 2018	1.030,90	0,00		1.030,90	1.030,90
	<u>Totale Cap. 13120/1</u>	1.030,90	0,00		1.030,90	1.030,90
	<u>Cap. 13120/3 - ACQUISTO MATERIALE CONSUMO UFFICIO POLIZIA LOCALE - Piano Fin.: U.1.03.01.02.000</u>					
	Anno 2018					
2018/293	Acquisto di spray antiaggressione completi	600,00	0,00		600,00	600,00
2018/1567	Acquisto fondine portamazzette, mazzette e spray antiaggressione completo.	542,90	0,00		542,90	542,90
	Totale Anno 2018	1.142,90	0,00		1.142,90	1.142,90
	<u>Totale Cap. 13120/3</u>	1.142,90	0,00		1.142,90	1.142,90
	<u>Cap. 13130/2 - MANUTENZIONE ATTREZZATURE D'UFFICIO POLIZIA LOCALE PER CONTROLLO SICUREZZA TERRITORIO - Piano Fin.: U.1.03.02.09.006</u>					
	Anno 2018					
2018/176	Revisione annuale etilometro - anno 2018	427,00	0,00	427,00 INS	0,00	0,00
	Totale Anno 2018	427,00	0,00	427,00 INS	0,00	0,00
	<u>Totale Cap. 13130/2</u>	427,00	0,00	427,00 INS	0,00	0,00
	<u>Cap. 13136/2 - CANONI ANCITEL, P.R.A. E VARI - Piano Fin.: U.1.03.02.05.003</u>					
	Anno 2017					
2017/166	Abbonamento utilizzo banca dati auto rubate Ancitel	252,93	0,00		252,93	252,93
	Totale Anno 2017	252,93	0,00		252,93	252,93
	Anno 2018					
2018/174	Spesa per visure alla banca dati del MIT Dir. Gen. Motorizzazione - anno 2018	1.700,00	966,37	733,63 INS	966,37	0,00
2018/175	Canone e consultazione banca dati ACI PRA - anno 2018	740,50	55,22	385,28 INS	355,22	300,00
2018/1724	Integrazione spesa per visure banca dati portale Motorizzazione Civile.	614,75	0,00	614,75 INS	0,00	0,00
	Totale Anno 2018	3.055,25	1.021,59	1.733,66 INS	1.321,59	300,00
	<u>Totale Cap. 13136/2</u>	3.308,18	1.021,59	1.733,66 INS	1.574,52	552,93

**ELENCO DEI RESIDUI PASSIVI PROVENIENTI DAGLI ESERCIZI ANTERIORI A QUELLO DI COMPETENZA***Distinti per esercizio di provenienza e per capitolo*

DESCRIZIONE		IMPEGNATO	PAGAMENTI	ECONOMIE (INS = su residuo, MIN = su competenza) / REIMPUTAZIONI (REI) / CON FONDO P.V. (FPV) /	RIACCERTAMENTO	RESIDUI PASSIVI AL 31/12/2019 (RA = RR - P)	
		(I)	(P)		(RR = I - INS - MIN - REI - FPV)		
<u>Cap. 14131/3 - FORNITURA ACQUA SCUOLA DELL'INFANZIA STATALE (RIL.IVA) - Piano Fin.: U.1.03.02.05.005</u>							
Anno 2018							
2018/807	consumi acqua 2018	4.424,89	2.148,15	2.276,74	INS	2.148,15	0,00
	Totale Anno 2018	4.424,89	2.148,15	2.276,74	INS	2.148,15	0,00
	<u>Totale Cap. 14131/3</u>	4.424,89	2.148,15	2.276,74	INS	2.148,15	0,00
<u>Cap. 14221/1 - FORNITURA GRATUITA DI LIBRI AGLI ALUNNI DELLA SCUOLA PRIMARIA - Piano Fin.: U.1.03.01.05.999</u>							
Anno 2018							
2018/1649	Integrazione impegno acq. libri di testo primaria as 2018/2019	4.373,41	184,32	4.189,09	INS	184,32	0,00
	Totale Anno 2018	4.373,41	184,32	4.189,09	INS	184,32	0,00
	<u>Totale Cap. 14221/1</u>	4.373,41	184,32	4.189,09	INS	184,32	0,00
<u>Cap. 14231/3 - FORNITURA ACQUA SCUOLA PRIMARIA - Piano Fin.: U.1.03.02.05.005</u>							
Anno 2018							
2018/808	consumi acqua 2018	2.013,39	1.144,44	868,95	INS	1.144,44	0,00
	Totale Anno 2018	2.013,39	1.144,44	868,95	INS	1.144,44	0,00
	<u>Totale Cap. 14231/3</u>	2.013,39	1.144,44	868,95	INS	1.144,44	0,00
<u>Cap. 14232/1 - SERVIZIO MENSA SCUOLA PRIMARIA - Piano Fin.: U.1.03.02.15.006</u>							
Anno 2018							
2018/1737	Novembre e dicembre 2018 - Integrazione spesa per il servizio di preparazione, consegna e somministrazione di pasti, per la refezione delle Scuole Primarie e Secondaria di 1° grado	32.096,55	27.964,07	4.132,48	INS	27.964,07	0,00
	Totale Anno 2018	32.096,55	27.964,07	4.132,48	INS	27.964,07	0,00
	<u>Totale Cap. 14232/1</u>	32.096,55	27.964,07	4.132,48	INS	27.964,07	0,00
<u>Cap. 14510/11 - ONERI SALARIO ACCESSORIO UFFICIO ASSISTENZA SCOLASTICA - Piano Fin.: U.1.01.02.01.001</u>							
Anno 2018							
2018/484	ONERI SALARIO ACCESSORIO ASSIST. SCOLASTICA - 2018	271,32	160,02	111,30	INS	160,02	0,00
	Totale Anno 2018	271,32	160,02	111,30	INS	160,02	0,00
	<u>Totale Cap. 14510/11</u>	271,32	160,02	111,30	INS	160,02	0,00
<u>Cap. 15110/9 - ONERI SALARIO ACCESSORIO UFFICIO BIBLIOTECA - Piano Fin.: U.1.01.02.01.001</u>							
Anno 2018							
2018/485	ONERI SALARIO ACCESSORIO BIBLIOTECA - 2018	398,54	312,68	85,86	INS	312,68	0,00
	Totale Anno 2018	398,54	312,68	85,86	INS	312,68	0,00
	<u>Totale Cap. 15110/9</u>	398,54	312,68	85,86	INS	312,68	0,00
<u>Cap. 15120/3 - ACQUISTO LIBRI BIBLIOTECA - Piano Fin.: U.1.03.01.01.002</u>							
Anno 2011							
2011/855	ACQUISTO LIBRI E MATERIALE MULTIMEDIALE PER BIBLIOTECA. ANNO 2011.	590,00	0,00			590,00	590,00
	Totale Anno 2011	590,00	0,00			590,00	590,00
	Anno 2018						

**ELENCO DEI RESIDUI PASSIVI PROVENIENTI DAGLI ESERCIZI ANTERIORI A QUELLO DI COMPETENZA***Distinti per esercizio di provenienza e per capitolo*

DESCRIZIONE		IMPEGNATO	PAGAMENTI	ECONOMIE (INS = su residuo, MIN = su competenza) / REIMPUTAZIONI (REI) / CON FONDO P.V. (FPV) /		RIACCERTAMENTO	RESIDUI PASSIVI AL 31/12/2019 (RA = RR - P)
		(I)	(P)			(RR = I - INS - MIN - REI - FPV)	
2018/295	Acquisto libri biblioteca anno 2018	1.232,30	1.191,02	41,28	INS	1.191,02	0,00
	Totale Anno 2018	1.232,30	1.191,02	41,28	INS	1.191,02	0,00
	<u>Totale Cap. 15120/3</u>	1.822,30	1.191,02	41,28	INS	1.781,02	590,00
	<u>Cap. 15131/3 - CONSUMO ACQUA NUOVA BIBLIOTECA - Piano Fin.: U.1.03.02.05.005</u>						
	Anno 2018						
2018/810	consumi acqua 2018	821,90	749,00	72,90	INS	749,00	0,00
	Totale Anno 2018	821,90	749,00	72,90	INS	749,00	0,00
	<u>Totale Cap. 15131/3</u>	821,90	749,00	72,90	INS	749,00	0,00
	<u>Cap. 19110/8 - ONERI SALARIO ACCESSORIO UFFICIO URBANISTICA - Piano Fin.: U.1.01.02.01.001</u>						
	Anno 2018						
2018/486	ONERI SALARIO ACCESSORIO URBANISTICA - 2018	505,40	348,64	156,76	INS	348,64	0,00
	Totale Anno 2018	505,40	348,64	156,76	INS	348,64	0,00
	<u>Totale Cap. 19110/8</u>	505,40	348,64	156,76	INS	348,64	0,00
	<u>Cap. 19232/3 - CONSUMO ACQUA EDIFICI E.R.P - Piano Fin.: U.1.03.02.05.005</u>						
	Anno 2018						
2018/812	consumi acqua 2018	472,27	218,23	254,04	INS	218,23	0,00
	Totale Anno 2018	472,27	218,23	254,04	INS	218,23	0,00
	<u>Totale Cap. 19232/3</u>	472,27	218,23	254,04	INS	218,23	0,00
	<u>Cap. 19530/10 - SPESE RACCOLTA RIFIUTI ABBANDONATI - Piano Fin.: U.1.03.02.15.004</u>						
	Anno 2018						
2018/1750	Servizio di raccolta, trasporto e smaltimento carcasse di animali	500,00	0,00	500,00	INS	0,00	0,00
	Totale Anno 2018	500,00	0,00	500,00	INS	0,00	0,00
	<u>Totale Cap. 19530/10</u>	500,00	0,00	500,00	INS	0,00	0,00
	<u>Cap. 19610/6 - ONERI SALARIO ACCESSORIO UFFICIO ECOLOGIA - Piano Fin.: U.1.01.02.01.001</u>						
	Anno 2018						
2018/487	ONERI SALARIO ACCESSORIO ECOLOGIA - 2018	91,90	0,00	91,90	INS	0,00	0,00
	Totale Anno 2018	91,90	0,00	91,90	INS	0,00	0,00
	<u>Totale Cap. 19610/6</u>	91,90	0,00	91,90	INS	0,00	0,00
	<u>Cap. 19631/3 - FORNITURA ACQUA PARCHI E GIARDINI PUBBLICI - Piano Fin.: U.1.03.02.05.005</u>						
	Anno 2018						
2018/813	consumi acqua 2018	4.178,26	2.751,27	1.426,99	INS	2.751,27	0,00
	Totale Anno 2018	4.178,26	2.751,27	1.426,99	INS	2.751,27	0,00
	<u>Totale Cap. 19631/3</u>	4.178,26	2.751,27	1.426,99	INS	2.751,27	0,00
	<u>Cap. 19650/1 - QUOTA MANTENIMENTO CANI ABBANDONATI PRESSO CANILE COMPRESORIALE - Piano Fin.: U.1.03.02.15.011</u>						
	Anno 2018						
2018/1901	IMPEGNO PRESUNTO 2018 RECUPERO CANI RANDAGI SUL TERRITORIO	3.000,00	0,00	3.000,00	INS	0,00	0,00

**ELENCO DEI RESIDUI PASSIVI PROVENIENTI DAGLI ESERCIZI ANTERIORI A QUELLO DI COMPETENZA***Distinti per esercizio di provenienza e per capitolo*

DESCRIZIONE		IMPEGNATO	PAGAMENTI	ECONOMIE (INS = su residuo, MIN = su competenza) / REIMPUTAZIONI (REI) / CON FONDO P.V. (FPV) /	RIACCERTAMENTO	RESIDUI PASSIVI AL 31/12/2019 (RA = RR - P)
		(I)	(P)		(RR = I - INS - MIN - REI - FPV)	
Totale Anno 2018		3.000,00	0,00	3.000,00	INS	0,00
<u>Totale Cap. 19650/1</u>		3.000,00	0,00	3.000,00	INS	0,00
<u>Cap. 20134/1 - COMUNITÀ ALLOGGIO CENTRI PRONTO INTERVENTO MINORI - Piano Fin.: U.1.03.02.15.008</u>						
Anno 2018						
2018/263	Periodo 1.1.18 – 30.6.18 - Inserimento della minore cod. 64	260,00	0,00	260,00	INS	0,00
2018/1728	Periodo 5.11.18 – 16.12.18 - Inserimento minore cod. 80 con madre in Casa Rifugio dell'Istituto Palazzolo – Suore delle Poverelle	5.796,00	4.830,00	966,00	INS	4.830,00
2018/1879	Ins. diurno minore cod. 62 - dic. 2018.	200,00	0,00	200,00	INS	0,00
Totale Anno 2018		6.256,00	4.830,00	1.426,00	INS	4.830,00
<u>Totale Cap. 20134/1</u>		6.256,00	4.830,00	1.426,00	INS	4.830,00
<u>Cap. 20136/1 - ASSISTENZA DOMICILIARE EDUCATIVA MINORI - Piano Fin.: U.1.03.02.15.009</u>						
Anno 2016						
2016/727	Periodo 1.4.16 – 30.6.16 - Servizio educativa domiciliare minore cod. 59	1.059,97	0,00			1.059,97
2016/1447	Ass. domiciliare minori cod. n. 59 e 63- sett/dic. 2016.	1.224,51	0,00			1.224,51
Totale Anno 2016		2.284,48	0,00			2.284,48
Anno 2018						
2018/910	Incontri protetti minori cod. 48 e 49 (1.5/30.6.18)	231,00	121,00	110,00	INS	121,00
2018/1303	Periodo 1.7.18 – 31.12.18 - Servizio incontri protetti minori cod. 48 e 49.	528,00	352,00	176,00	INS	352,00
Totale Anno 2018		759,00	473,00	286,00	INS	473,00
<u>Totale Cap. 20136/1</u>		3.043,48	473,00	286,00	INS	2.757,48
<u>Cap. 20232/11 - ASSISTENZA AD PERSONAM ALUNNI DIVERSAMENTE ABILI SCUOLA SECONDARIA DI SECONDO GRADO - Piano Fin.: U.1.03.02.15.999</u>						
Anno 2018						
2018/1796	Integr. servizi assistenza ad personam alunni diversamente abili second. 2° g. ago/dic. 2018	27.800,00	24.252,58	3.547,42	INS	24.252,58
Totale Anno 2018		27.800,00	24.252,58	3.547,42	INS	24.252,58
<u>Totale Cap. 20232/11</u>		27.800,00	24.252,58	3.547,42	INS	24.252,58
<u>Cap. 20250/1 - INSERIMENTO LAVORATIVO - Piano Fin.: U.1.03.02.15.999</u>						
Anno 2018						
2018/547	Periodo 1.2/31.5.18 - Proroga tirocinio lavorativo Sig.ra 208/A .	600,00	0,00	600,00	INS	0,00
2018/548	Periodo 1.2/31.5.18 - Proroga tirocinio lavorativo Sig.ra 208/A	80,00	0,00	80,00	INS	0,00
2018/975	Proroga tirocinio lavorativo Sig.ra cod. n. 208/A fino al 31.10.18.	600,00	300,00	300,00	INS	300,00
2018/976	Proroga tirocinio lavorativo Sig.ra cod. n. 208/A fino al 31.10.18.	265,00	210,00	55,00	INS	210,00

**ELENCO DEI RESIDUI PASSIVI PROVENIENTI DAGLI ESERCIZI ANTERIORI A QUELLO DI COMPETENZA***Distinti per esercizio di provenienza e per capitolo*

DESCRIZIONE		IMPEGNATO	PAGAMENTI	ECONOMIE (INS = su residuo, MIN = su competenza) / REIMPUTAZIONI (REI) / CON FONDO P.V. (FPV) /	RIACCERTAMENTO	RESIDUI PASSIVI AL 31/12/2019 (RA = RR - P)
		(I)	(P)		(RR = I - INS - MIN - REI - FPV)	
2018/1326	Periodo 1.7.18 - 31.12.18 - Spesa per ulteriore proroga tirocinio lavorativo Sig.ra cod. n. 210/A	475,00	315,00	160,00 INS	315,00	0,00
2018/1402	Periodo 1.9.18 – 31.12.18 - Tirocinio di formazione e orientamento lavorativo Sig.ra cod. n. 251/A	1.500,00	1.200,00	300,00 INS	1.200,00	0,00
2018/1618	Spesa istruttoria per ulteriore proroga tirocinio lavorativo Sig.ra cod. n. 208/A fino al 31.12.18.	110,00	105,00	5,00 INS	105,00	0,00
	Totale Anno 2018	3.630,00	2.130,00	1.500,00 INS	2.130,00	0,00
	<u>Totale Cap. 20250/1</u>	3.630,00	2.130,00	1.500,00 INS	2.130,00	0,00
	<u>Cap. 20250/2 - SPESE PER CENTRO DIURNO DISABILI (C.D.D.) - Piano Fin.: U.1.03.02.15.008</u>					
	Anno 2018					
2018/712	ANNO 2018 - RETTE Centro Diurno Disabili (C.D.D.)	1.510,57	962,40		1.510,57	548,17
	Totale Anno 2018	1.510,57	962,40		1.510,57	548,17
	<u>Totale Cap. 20250/2</u>	1.510,57	962,40		1.510,57	548,17
	<u>Cap. 20250/4 - SPESE PER CENTRO SOCIO EDUCATIVO (CSE) - Piano Fin.: U.1.03.02.15.008</u>					
	Anno 2018					
2018/701	ANNO 2018 - Esercitazione all' autonomia presso i Centri Socio Educativi (C.S.E.), COD. 10/A	68,39	21,82	46,57 INS	21,82	0,00
2018/702	ANNO 2018 - Esercitazione all' autonomia presso i Centri Socio Educativi (C.S.E.), cod. 13/a	44,62	31,04	13,58 INS	31,04	0,00
	Totale Anno 2018	113,01	52,86	60,15 INS	52,86	0,00
	<u>Totale Cap. 20250/4</u>	113,01	52,86	60,15 INS	52,86	0,00
	<u>Cap. 20410/11 - ONERI SALARIO ACCESSORIO UFFICIO SERVIZI SOCIALI - Piano Fin.: U.1.01.02.01.001</u>					
	Anno 2018					
2018/489	ONERI SALARIO ACCESSORIO SERV. SOCIALI - 2018	947,38	817,51	129,87 INS	817,51	0,00
	Totale Anno 2018	947,38	817,51	129,87 INS	817,51	0,00
	<u>Totale Cap. 20410/11</u>	947,38	817,51	129,87 INS	817,51	0,00
	<u>Cap. 20430/2 - INCARICHI SERVIZI SEGRETARIATO SOCIALE - Piano Fin.: U.1.03.02.15.999</u>					
	Anno 2016					
2016/837	Convenzioni bonus tariffa sociale CAF ACLI s.r.l. – CAAF CGIL LOMBARDIA s.r.l. – CAF CISL s.r.l. – CAF 50&PIU' – CAF CGN	534,43	0,00	534,43 INS	0,00	0,00
	Totale Anno 2016	534,43	0,00	534,43 INS	0,00	0,00
	Anno 2017					
2017/1643	Integr. impegno convenzioni vari CAF bonus tariffa sociale	946,19	0,00		946,19	946,19
	Totale Anno 2017	946,19	0,00		946,19	946,19
	Anno 2018					
2018/804	Bonus Enel e Gas 2018 clienti domestici disagiati	3.000,00	2.355,53		3.000,00	644,47
2018/1623	Gestione richieste bonus idrico D.P.C.M. 13/10/2016	2.000,00	535,08		2.000,00	1.464,92

**ELENCO DEI RESIDUI PASSIVI PROVENIENTI DAGLI ESERCIZI ANTERIORI A QUELLO DI COMPETENZA***Distinti per esercizio di provenienza e per capitolo*

DESCRIZIONE		IMPEGNATO	PAGAMENTI	ECONOMIE (INS = su residuo, MIN = su competenza) / REIMPUTAZIONI (REI) / CON FONDO P.V. (FPV) /	RIACCERTAMENTO	RESIDUI PASSIVI AL 31/12/2019 (RA = RR - P)
		(I)	(P)		(RR = I - INS - MIN - REI - FPV)	
	Totale Anno 2018	5.000,00	2.890,61		5.000,00	2.109,39
	<u>Totale Cap. 20430/2</u>	6.480,62	2.890,61	534,43 INS	5.946,19	3.055,58
	<u>Cap. 20433/2 - SERVIZIO DI ASSISTENZA DOMICILIARE A PERSONE BISOGNOSE - Piano Fin.: U.1.03.02.15.009</u>					
	Anno 2018					
2018/841	Periodo 1.4.18 – 31.12.18 - servizio di assistenza domiciliare (SAD) a persone bisognose gestito tramite il sistema dei voucher sociali - vedere determina allegata	57.804,34	51.992,16	5.812,18 INS	51.992,16	0,00
	Totale Anno 2018	57.804,34	51.992,16	5.812,18 INS	51.992,16	0,00
	<u>Totale Cap. 20433/2</u>	57.804,34	51.992,16	5.812,18 INS	51.992,16	0,00
	<u>Cap. 20433/5 - CENTRO RICREATIVO ANZIANI VIA CARATTI - Piano Fin.: U.1.03.02.15.008</u>					
	Anno 2018					
2018/679	Assist. anziani e disabili centro via Caratti - anno 2018	825,30	441,00		825,30	384,30
	Totale Anno 2018	825,30	441,00		825,30	384,30
	<u>Totale Cap. 20433/5</u>	825,30	441,00		825,30	384,30
	<u>Cap. 20435/1 - SERVIZIO INFORMAGIOVANI - Piano Fin.: U.1.03.02.99.999</u>					
	Anno 2018					
2018/244	ANNO 2018 - Servizio Informagiovani	3.084,69	3.084,66	0,03 INS	3.084,66	0,00
	Totale Anno 2018	3.084,69	3.084,66	0,03 INS	3.084,66	0,00
	<u>Totale Cap. 20435/1</u>	3.084,69	3.084,66	0,03 INS	3.084,66	0,00
	<u>Cap. 20510/7 - ONERI SALARIO ACCESSORIO PERSONALE CIMITERO - Piano Fin.: U.1.01.02.01.001</u>					
	Anno 2018					
2018/491	ONERI SALARIO ACCESSORIO CIMITERO - 2018	97,30	10,50	86,80 INS	10,50	0,00
	Totale Anno 2018	97,30	10,50	86,80 INS	10,50	0,00
	<u>Totale Cap. 20510/7</u>	97,30	10,50	86,80 INS	10,50	0,00
	<u>Cap. 20531/3 - CONSUMO ACQUA CIMITERI COMUNALI - Piano Fin.: U.1.03.02.05.005</u>					
	Anno 2018					
2018/814	consumi acqua 2018	700,71	607,86	92,85 INS	607,86	0,00
	Totale Anno 2018	700,71	607,86	92,85 INS	607,86	0,00
	<u>Totale Cap. 20531/3</u>	700,71	607,86	92,85 INS	607,86	0,00
	<u>Cap. 20535/1 - MANUTENZIONE IMPIANTI LAMPADE VOTIVE CIMITERIALI - Piano Fin.: U.1.03.02.09.004</u>					
	Anno 2017					
2017/541	ANNO 2017 - Manutenzione impianti lampade votive	0,01	0,00	0,01 INS	0,00	0,00
	Totale Anno 2017	0,01	0,00	0,01 INS	0,00	0,00
	<u>Totale Cap. 20535/1</u>	0,01	0,00	0,01 INS	0,00	0,00
	<u>Cap. 20535/2 - SPESE BOLLETTAZIONE E RISCOSSIONE PROVENTI LAMPADE VOTIVE - Piano Fin.: U.1.03.02.16.999</u>					
	Anno 2018					



**ELENCO DEI RESIDUI PASSIVI PROVENIENTI DAGLI ESERCIZI ANTERIORI A QUELLO DI COMPETENZA***Distinti per esercizio di provenienza e per capitolo*

DESCRIZIONE		IMPEGNATO	PAGAMENTI	ECONOMIE (INS = su residuo, MIN = su competenza) / REIMPUTAZIONI (REI) / CON FONDO P.V. (FPV) /		RIACCERTAMENTO	RESIDUI PASSIVI AL 31/12/2019 (RA = RR - P)
		(I)	(P)			(RR = I - INS - MIN - REI - FPV)	
2018/1019	ANNO 2018 - Servizio spedizione bollettini per il pagamento del servizio di illuminazione votiva	2.688,16	2.188,95	499,21	INS	2.188,95	0,00
	Totale Anno 2018	2.688,16	2.188,95	499,21	INS	2.188,95	0,00
	<u>Totale Cap. 20535/2</u>	2.688,16	2.188,95	499,21	INS	2.188,95	0,00
	<u>Cap. 21310/7 - ONERI SALARIO ACCESSORIO PERSONALE MACELLO - Piano Fin.: U.1.01.02.01.001</u> Anno 2018						
2018/493	ONERI SALARIO ACCESSORIO MACELLO - 2018	19,77	0,00	19,77	INS	0,00	0,00
	Totale Anno 2018	19,77	0,00	19,77	INS	0,00	0,00
	<u>Totale Cap. 21310/7</u>	19,77	0,00	19,77	INS	0,00	0,00
	<u>Cap. 22510/10 - ONERI SALARIO ACCESSORIO FARMACIA COMUNALE - Piano Fin.: U.1.01.02.01.001</u> Anno 2018						
2018/495	ONERI SALARIO ACCESSORIO FARMACIA - 2018	802,85	624,65	178,20	INS	624,65	0,00
	Totale Anno 2018	802,85	624,65	178,20	INS	624,65	0,00
	<u>Totale Cap. 22510/10</u>	802,85	624,65	178,20	INS	624,65	0,00
	<u>Cap. 22532/1 - SERVIZI DIVERSI PER LA GESTIONE DELLA FARMACIA COMUNALE - Piano Fin.: U.1.03.02.11.999</u> Anno 2018						
2018/438	SERVIZIO DI ASSISTENZA ALLA FARMACIA PER ADESIONE ALLA CRS-SISS ANNO 2018	500,20	357,46	142,74	INS	357,46	0,00
	Totale Anno 2018	500,20	357,46	142,74	INS	357,46	0,00
	<u>Totale Cap. 22532/1</u>	500,20	357,46	142,74	INS	357,46	0,00
	<u>Cap. 22532/3 - MANUTENZIONE ORDINARIA FARMACIA COMUNALE - Piano Fin.: U.1.03.02.09.008</u> Anno 2018						
2018/1327	ANNO 2018 - SERVIZIO ASSISTENZA E MANUTENZIONE DELL'ESPOSITORE AUTOMATICO VISIO CP 66	150,00	0,00	150,00	INS	0,00	0,00
	Totale Anno 2018	150,00	0,00	150,00	INS	0,00	0,00
	<u>Totale Cap. 22532/3</u>	150,00	0,00	150,00	INS	0,00	0,00
	<u>Cap. 31515/2 - MANUTENZIONE STRAORDINARIA IMMOBILI ISTITUZIONALI - Piano Fin.: U.2.02.01.09.002</u> Anno 2018						
2018/1867	Manut. straordinaria marmista	8.540,00	4.586,43	3.953,57	INS	4.586,43	0,00
2018/1868	manutenzione straordinaria fabbro	6.100,00	4.226,93	1.873,07	INS	4.226,93	0,00
	Totale Anno 2018	14.640,00	8.813,36	5.826,64	INS	8.813,36	0,00
	<u>Totale Cap. 31515/2</u>	14.640,00	8.813,36	5.826,64	INS	8.813,36	0,00
	<u>Cap. 31515/5 - MANUTENZIONE STRAORDINARIA IMMOBILI SCOLASTICI - Piano Fin.: U.2.02.01.09.003</u> Anno 2018						
2018/1734	Lavori straordinari elettrici impianti sportivi, scuole e altri immobili comunali per evento calamitoso del 29/10/18	6.100,00	6.099,99	0,01	INS	6.099,99	0,00
	Totale Anno 2018	6.100,00	6.099,99	0,01	INS	6.099,99	0,00

**ELENCO DEI RESIDUI PASSIVI PROVENIENTI DAGLI ESERCIZI ANTERIORI A QUELLO DI COMPETENZA***Distinti per esercizio di provenienza e per capitolo*

DESCRIZIONE		IMPEGNATO (I)	PAGAMENTI (P)	ECONOMIE (INS = su residuo, MIN = su competenza) / REIMPUTAZIONI (REI) / CON FONDO P.V. (FPV) /	RIACCERTAMENTO (RR = I - INS - MIN - REI - FPV)	RESIDUI PASSIVI AL 31/12/2019 (RA = RR - P)
<u>Totale Cap. 31515/5</u>		6.100,00	6.099,99	0,01 INS	6.099,99	0,00
<u>Cap. 31515/7 - MANUTENZIONE STRAORDINARIA IMPIANTI SPORTIVI - Piano Fin.: U.2.02.01.09.016</u> Anno 2018						
2018/1587	MANUTENZIONE STRAORDINARIA EDILE IMMOBILI COMUNALI	1.657,50	0,00	1.657,50 INS	0,00	0,00
	Totale Anno 2018	1.657,50	0,00	1.657,50 INS	0,00	0,00
<u>Totale Cap. 31515/7</u>		1.657,50	0,00	1.657,50 INS	0,00	0,00
<u>Cap. 31515/16 - MANUTENZIONE STRAORDINARIA SCUOLA ELEMENTARE DEL CENTRO - Piano Fin.: U.2.02.01.09.003</u> Anno 2018						
2018/157	MANUTENZIONE STRAORDINARIA SCUOLA ELEMENTARE CENTRO	144.032,40	133.969,35	10.063,05 INS	133.969,35	0,00
	Totale Anno 2018	144.032,40	133.969,35	10.063,05 INS	133.969,35	0,00
<u>Totale Cap. 31515/16</u>		144.032,40	133.969,35	10.063,05 INS	133.969,35	0,00
<u>Cap. 31560/1 - INCARICHI PROFESSIONALI PER PROGETTAZIONI - Piano Fin.: U.2.02.03.05.001</u> Anno 2018						
2018/954	INCARICO DIREZIONE LAVORI E COORD. SICUREZZA MANUT. STRAORDINARIA SCUOLA PRIMARIA CENTRO	13.505,40	13.322,40	183,00 INS	13.322,40	0,00
2018/971	INCARICO COORD. SICUREZZA PROGETTAZ. ED ESECUZ. MANUT. STRAORDINARIA SALA CULTURA FORO	1.268,80	1.040,00	228,80 INS	1.040,00	0,00
2018/1754	incarico coordinatore sicurezza lavori guaina cimitero	888,16	0,00		888,16	888,16
	Totale Anno 2018	15.662,36	14.362,40	411,80 INS	15.250,56	888,16
<u>Totale Cap. 31560/1</u>		15.662,36	14.362,40	411,80 INS	15.250,56	888,16
<u>Cap. 31560/2 - INCARICHI PER PROGETTAZIONE LL.PP - Piano Fin.: U.2.02.03.05.001</u> Anno 2017						
2017/486	incarico stime impianti illuminazione pubblica	4.304,16	0,00		4.304,16	4.304,16
	Totale Anno 2017	4.304,16	0,00		4.304,16	4.304,16
<u>Totale Cap. 31560/2</u>		4.304,16	0,00		4.304,16	4.304,16
<u>Cap. 38110/1 - MANUTENZIONE STRAORDINARIA E ASFALTATURE STRADE COMUNALI - Piano Fin.: U.2.02.01.09.012</u> Anno 2018						
2018/1626	ACQ. SEGNALETICA STRADALE POST LAVORI MANUT. STRADE	24.400,00	24.399,87	0,13 INS	24.399,87	0,00
	Totale Anno 2018	24.400,00	24.399,87	0,13 INS	24.399,87	0,00
<u>Totale Cap. 38110/1</u>		24.400,00	24.399,87	0,13 INS	24.399,87	0,00
<u>Cap. 38110/4 - RIFACIMENTO PIAZZETTA GIUDICE DI PACE E VIA CATTANEO - Piano Fin.: U.2.02.01.09.012</u> Anno 2018						
2018/595	Riqualificazione p.zza Castello-Giudice di Pace	1.872,88	0,00		1.872,88	1.872,88
	Totale Anno 2018	1.872,88	0,00		1.872,88	1.872,88
<u>Totale Cap. 38110/4</u>		1.872,88	0,00		1.872,88	1.872,88
<u>Cap. 38110/12 - REALIZZAZIONE PARCHEGGIO BICICLETTE STAZIONE TRENORD - Piano Fin.: U.2.02.01.09.012</u> Anno 2018						

**ELENCO DEI RESIDUI PASSIVI PROVENIENTI DAGLI ESERCIZI ANTERIORI A QUELLO DI COMPETENZA***Distinti per esercizio di provenienza e per capitolo*

DESCRIZIONE		IMPEGNATO	PAGAMENTI	ECONOMIE (INS = su residuo, MIN = su competenza) / REIMPUTAZIONI (REI) / CON FONDO P.V. (FPV) /	RIACCERTAMENTO	RESIDUI PASSIVI AL 31/12/2019 (RA = RR - P)
		(I)	(P)		(RR = I - INS - MIN - REI - FPV)	
2018/985	REALIZZAZIONE VELOSTAZIONE	50.000,00	36.570,42	12.723,56 INS	37.276,44	706,02
	Totale Anno 2018	50.000,00	36.570,42	12.723,56 INS	37.276,44	706,02
	<u>Totale Cap. 38110/12</u>	50.000,00	36.570,42	12.723,56 INS	37.276,44	706,02
	<u>Cap. 38110/14 - MANUTENZIONE STRAORDINARIA STRADE 2017 - Piano Fin.: U.2.02.01.09.012</u>					
	Anno 2018					
2018/151	manutenzione straordinaria strade (2018)	4.734,42	0,00		4.734,42	4.734,42
	Totale Anno 2018	4.734,42	0,00		4.734,42	4.734,42
	<u>Totale Cap. 38110/14</u>	4.734,42	0,00		4.734,42	4.734,42
	<u>Cap. 38210/4 - EXTRA CANONE GESTIONE IMPIANTI PUBBLICA ILLUMINAZIONE - Piano Fin.: U.2.02.01.09.012</u>					
	Anno 2018					
2018/287	EXTRA CANONE CONVENZIONE SERVIZIO PUBBLICA ILLUMINAZIONE	2.696,34	2.622,69	73,65 INS	2.622,69	0,00
	Totale Anno 2018	2.696,34	2.622,69	73,65 INS	2.622,69	0,00
	<u>Totale Cap. 38210/4</u>	2.696,34	2.622,69	73,65 INS	2.622,69	0,00
	<u>Cap. 39650/4 - REALIZZAZIONE AREA GIOCHI PARCO ALDO MORO - Piano Fin.: U.2.02.01.05.999</u>					
	Anno 2018					
2018/1696	Realizzazione area giochi inclusiva Parco Aldo Moro	202,60	0,00		202,60	202,60
	Totale Anno 2018	202,60	0,00		202,60	202,60
	<u>Totale Cap. 39650/4</u>	202,60	0,00		202,60	202,60
	<u>Cap. 39670/1 - TRASFERIMENTO 15% CONTRIBUTI ESCAVAZIONE ALL'AMMINISTRAZIONE PROVINCIALE (FONDI VINCOLATI IN TESORERIA) - Piano Fin.: U.2.03.01.02.002</u>					
	Anno 2014					
2014/1104	IMPEGNO PRESUNTO 2014 15% CONTRIBUTI ESCAVAZIONE DA VERSARE ALLA PROVINCIA	17.056,50	0,00		17.056,50	17.056,50
	Totale Anno 2014	17.056,50	0,00		17.056,50	17.056,50
	Anno 2015					
2015/1127	QUOTA ANNO 2015 15% CONTRIBUTI ESCAVAZIONE 2014 DA VERSARE ALLA PROVINCIA	46.105,50	0,00		46.105,50	46.105,50
	Totale Anno 2015	46.105,50	0,00		46.105,50	46.105,50
	Anno 2016					
2016/1301	QUOTA ANNO 2016 15% CONTRIBUTI ESCAVAZIONE 2015 DA VERSARE ALLA PROVINCIA	12.675,00	0,00		12.675,00	12.675,00
	Totale Anno 2016	12.675,00	0,00		12.675,00	12.675,00
	Anno 2017					
2017/1424	QUOTA ANNO 2017 15% CONTRIBUTI ESCAVAZIONE 2015 DA VERSARE ALLA PROVINCIA	5.205,00	0,00		5.205,00	5.205,00
	Totale Anno 2017	5.205,00	0,00		5.205,00	5.205,00
	Anno 2018					

**ELENCO DEI RESIDUI PASSIVI PROVENIENTI DAGLI ESERCIZI ANTERIORI A QUELLO DI COMPETENZA***Distinti per esercizio di provenienza e per capitolo*

DESCRIZIONE		IMPEGNATO	PAGAMENTI	ECONOMIE (INS = su residuo, MIN = su competenza) / REIMPUTAZIONI (REI) / CON FONDO P.V. (FPV) /	RIACCERTAMENTO	RESIDUI PASSIVI AL 31/12/2019 (RA = RR - P)
		(I)	(P)		(RR = I - INS - MIN - REI - FPV)	
2018/1419	QUOTA ANNO 2018 15% CONTRIBUTI ESCAVAZIONE 2017 DA VERSARE ALLA PROVINCIA	9.825,00	0,00		9.825,00	9.825,00
	Totale Anno 2018	9.825,00	0,00		9.825,00	9.825,00
	<u>Totale Cap. 39670/1</u>	90.867,00	0,00		90.867,00	90.867,00
	<u>Cap. 64010/1 - DEPOSITI CAUZIONALI - Piano Fin.: U.7.02.04.02.001</u>					
	Anno 2008					
2008/709	RESTITUZIONE DEPOSITO CAUZIONALE X AFFITTO CASA COMUNALE INTROITATO CON REV. 1032/2008	140,00	0,00		140,00	140,00
2008/710	RESTITUZIONE DEPOSITO CAUZIONALE X AFFITTO CASA COMUNALE INTROITATO CON REV. 1033/2008	56,33	0,00		56,33	56,33
2008/1493	RESTITUZIONE DEPOSITO CAUZIONALE X AFFITTO CASA COMUNALE INTROITATO CON REV. 3815	116,33	0,00		116,33	116,33
	Totale Anno 2008	312,66	0,00		312,66	312,66
	Anno 2009					
2009/1303	RESTITUZIONE DEPOSITO CAUZIONALE X UTILIZZO APPARTAMENTO DI VIA MONTE GUGLIELMO VERSATO CON REV. 3694/2009	202,83	0,00		202,83	202,83
	Totale Anno 2009	202,83	0,00		202,83	202,83
	Anno 2010					
2010/551	RESTITUZIONE DEPOSITO CAUZIONALE A GARANZIA TAGLIO STRADALE IN VIA SALVELLA	500,00	0,00		500,00	500,00
2010/552	RESTITUZIONE DEPOSITO CAUZIONALE A GARANZIA UTILIZZO SALA FORO BOARIO	250,00	0,00		250,00	250,00
2010/555	RIMBORSO DI DEPOSITO CAUZIONALE X ASSEGNAZIONE TERRENO ORTIVO	120,00	0,00		120,00	120,00
2010/557	RIMBORSO DEPOSITO CAUZIONALE DEL 7/10/2009 A GARANZIA ACCORDO COLLABORAZIONE DI CUI A DELIBERA 151 DEL 5/10/2009	50,00	0,00		50,00	50,00
2010/560	RIMBORSO DEPOSITO CAUZIONALE DEL 13/07/2009 A GARANZIA TAGLIO STRADALE	250,00	0,00		250,00	250,00
2010/562	RIMBORSO DEPOSITO CAUZIONALE DEL 16/07/2009 A GARANZIA TAGLIO STRADALE IN VIA LAZZARETTO	1.000,00	0,00		1.000,00	1.000,00
2010/568	RESTITUZIONE DEPOSITO CAUZIONALE A GARANZIA ALLOGGIO COMUNALE	33,34	0,00		33,34	33,34
2010/575	RESTITUZIONE DEPOSITO CAUZIONALE DEL 20/1/2010 A GARANZIA RIPRISTINO TAGLIO STRADALE	200,00	0,00		200,00	200,00
2010/586	RIMBORSO DEPOSITO CAZIONALE X OCCUPAZIONE ALLOGGIO COMUNALE	129,84	0,00		129,84	129,84
2010/675	RIMBORSO DEPOSITO CAUZIONALE A GARANZIA CONTRATTO AFFITTO CASA COMUNALE	154,20	0,00		154,20	154,20
2010/676	RIMBORSO DEPOSITO CAUZIONALE A GARANZIA CONTRATTO AFFITTO CASA COMUNALE	117,84	0,00		117,84	117,84

**ELENCO DEI RESIDUI PASSIVI PROVENIENTI DAGLI ESERCIZI ANTERIORI A QUELLO DI COMPETENZA***Distinti per esercizio di provenienza e per capitolo*

DESCRIZIONE		IMPEGNATO	PAGAMENTI	ECONOMIE (INS = su residuo, MIN = su competenza) / REIMPUTAZIONI (REI) / CON FONDO P.V. (FPV) /	RIACCERTAMENTO (RR = I - INS - MIN - REI - FPV)	RESIDUI PASSIVI AL 31/12/2019 (RA = RR - P)
		(I)	(P)			
Totale Anno 2010		2.805,22	0,00		2.805,22	2.805,22
Anno 2011						
2011/563	RIMBORSO DEPOSITO CAUZIONALE X AFFITTO CASA COMUNALE	40,00	0,00		40,00	40,00
2011/678	RIMBORSO DEPOSITO CAUZIONALE X AFFITTO ALLOGGIO COMUNALE	83,84	0,00		83,84	83,84
2011/705	DEPOSITO CAUZIONALE PER ALLOGGIO COMUNALE	40,00	0,00		40,00	40,00
Totale Anno 2011		163,84	0,00		163,84	163,84
Anno 2012						
2012/510	RESTITUZIONE DEPOSITO CAUZIONALE PER AFFITTO CASA COMUNALE	750,00	0,00		750,00	750,00
2012/583	RIMBORSO DEPOSITO CAUZIONALE PER AFFITTO CASA COMUNALE	40,00	0,00		40,00	40,00
2012/936	RESTITUZIONE DEPOSITO CAUZIONALE A GARANZIA PIANTUMAZIONE E MANUTENZIONE AREE VERDI ART. 3 ACCORDO DI COLLABORAZIONE TRIENNALE	2.000,00	0,00		2.000,00	2.000,00
Totale Anno 2012		2.790,00	0,00		2.790,00	2.790,00
Anno 2013						
2013/569	RESTITUZIONE DEPOSITO CAUZIONALE PARI A 2 CANONI DI LOCAZIONE RISTORANTE PEPE NERO - REV. 848/2013	930,00	0,00		930,00	930,00
2013/590	DEPOSITO CAUZIONALE PREVISTO DALL'ART. 7 DEL CONTRATTO DI SPONSORIZZAZ. X MANUTENZ. AREE VERDI COMUNALI	200,00	0,00		200,00	200,00
2013/1271	rimborso deposito cauzionale x locazione immobile comunale versato con rev. 4647/2013	111,72	0,00		111,72	111,72
2013/1272	restituzione deposito cauzionale x locazione immobile comunale versato con rev. 4648/2013	216,90	0,00		216,90	216,90
Totale Anno 2013		1.458,62	0,00		1.458,62	1.458,62
Anno 2014						
2014/1232	RIMBORSO DEPOSITO CAUZIONALE CONTRATTO LOCAZIONE E GESTIONE PARCO A. MORO E ANNESSO BAR	1.750,00	0,00		1.750,00	1.750,00
Totale Anno 2014		1.750,00	0,00		1.750,00	1.750,00
Anno 2015						
2015/757	RESTITUZIONE DEPOSITO CAUZIONALE A GARANZIA AFFITTO CASA COMUNALE	70,68	0,00		70,68	70,68
2015/758	RESTITUZIONE DEPOSITO CAUZIONALE A GARANZIA AFFITTO APPARTAMENTO COMUNALE	40,00	0,00		40,00	40,00
2015/762	DEPOSITO CAUZIONALE A GARANZIA AFFITTO APPARTAMENTO COMUNALE (VERSATO DA PAPA' DEVIARDI PIERINO)	174,64	0,00		174,64	174,64
Totale Anno 2015		285,32	0,00		285,32	285,32
Anno 2016						
2016/721	RESTITUZIONE DEPOSITO CAUZIONALE SU CONTRATTO AFFITTO IMMOBILE COMUNALE SOTTOSCRITTO IN DATA 4/4/2016	448,00	0,00		448,00	448,00

**ELENCO DEI RESIDUI PASSIVI PROVENIENTI DAGLI ESERCIZI ANTERIORI A QUELLO DI COMPETENZA***Distinti per esercizio di provenienza e per capitolo*

DESCRIZIONE		IMPEGNATO	PAGAMENTI	ECONOMIE (INS = su residuo, MIN = su competenza) / REIMPUTAZIONI (REI) / CON FONDO P.V. (FPV) /	RIACCERTAMENTO	RESIDUI PASSIVI AL 31/12/2019 (RA = RR - P)
		(I)	(P)		(RR = I - INS - MIN - REI - FPV)	
2016/1149	RESTITUZIONE DEPOSITO CAUZIONALE X CONTRATTO SPONSORIZZAZIONE AIUOLE VERSATO CON REV. 3881/2016	200,00	0,00		200,00	200,00
2016/1151	RIMBORSO DEPOSITO CAUZIONALE X CONTRATTO SPONSORIZZAZIONE AIUOLE VERSATO CON REV. 3883/2016	500,00	0,00		500,00	500,00
2016/1152	RIMBORSO DEPOSITO CAUZIONALE X CONTRATTO SPONSORIZZAZIONE AIUOLE VERSATO CON REV. 3885/2016	200,00	0,00		200,00	200,00
	Totale Anno 2016	1.348,00	0,00		1.348,00	1.348,00
	Anno 2017					
2017/767	RESTITUZIONE DEPOSITO CAUZIONALE QUALE INQUILINO COMUNALE VERSATO CON REV. 1469/2017	40,00	0,00		40,00	40,00
2017/775	RESTITUZIONE DEPOSITO CAUZIONALE PARI A DUE MENSILITÀ DEL CANONE DI LOCAZIONE IMMOBILE COMUNALE	40,00	0,00		40,00	40,00
2017/897	RESTITUZIONE DEPOSITO CAUZIONALE PARI A DUE MENSILITÀ DEL CANONE DI LOCAZIONE IMMOBILE COMUNALE	40,00	0,00		40,00	40,00
2017/975	RESTITUZIONE DEPOSITO CAUZIONALE PARI A DUE MENSILITÀ DEL CANONE DI LOCAZIONE IMMOBILE COMUNALE VERSATO CON REV. 2769/2017	40,00	0,00		40,00	40,00
2017/1211	RESTITUZIONE DEPOSITO CAUZIONALE PARI A DUE MENSILITÀ DEL CANONE DI LOCAZIONE IMMOBILE COMUNALE VERSATO CON REV. 4272/2017	20,00	0,00		20,00	20,00
2017/1258	RESTITUZIONE DEPOSITO CAUZIONALE SU CONTRATTO DI SPONSORIZZAZIONE AIUOLE DI CUI A REV. 4790/2017	200,00	0,00		200,00	200,00
2017/1655	RESTITUZIONE DEPOSITO CAUZIONALE AREA VERDE INTERSEZIONE VIA XXV APRILE E VIA RUDONE VERSATO CON REV. 7716/2017	200,00	0,00		200,00	200,00
2017/1656	RIMBORSO DEPOSITO CAUZIONALE AREA VERDE INTERSEZIONE VIA XXV APRILE E VIA I MAGGIO VERSATO CON REV. 7717/2017	200,00	0,00		200,00	200,00
	Totale Anno 2017	780,00	0,00		780,00	780,00
	Anno 2018					
2018/684	INTEGRAZ.DEPOSITO CAUZIONALE AREA VERDE INTERSEZIONE VIA XXV APRILE E VIA 1° MAGGIO (REV. 1449/2018)	300,00	0,00		300,00	300,00
2018/740	INTEGRAZIONE DEPOSITO CAUZIONALE X CAMBIO APPARTAMENTO COMUNALE	21,83	0,00		21,83	21,83
2018/781	RESTITUZIONE DEPOSITO CAUZIONALE PER ASSEGNAZIONE TERRENO ORTIVO (REV. 1876/2018)	20,00	0,00		20,00	20,00
2018/999	RIMBORSO INTEGRAZIONE DEPOSITO CAUZIONALE X CAMBIO APPARTAMENTO COMUNALE INCASSATO CON REV. 3576/2018	65,06	0,00		65,06	65,06
2018/1000	RESTITUZIONE DEPOSITO CAUZIONALE X ASSEGNAZIONE APPARTAMENTO COMUNALE INCASSATO CON REV. 3589	40,00	0,00		40,00	40,00
2018/1454	RESTITUZIONE DEPOSITO CAUZIONALE X ASSEGNAZIONE APPARTAMENTO COMUNALE	67,08	0,00		67,08	67,08

**ELENCO DEI RESIDUI PASSIVI PROVENIENTI DAGLI ESERCIZI ANTERIORI A QUELLO DI COMPETENZA***Distinti per esercizio di provenienza e per capitolo*

DESCRIZIONE		IMPEGNATO	PAGAMENTI	ECONOMIE (INS = su residuo, MIN = su competenza) / REIMPUTAZIONI (REI) / CON FONDO P.V. (FPV) /	RIACCERTAMENTO	RESIDUI PASSIVI AL 31/12/2019 (RA = RR - P)
		(I)	(P)		(RR = I - INS - MIN - REI - FPV)	
2018/1551	RESTITUZIONE DEPOSITO CAUZIONALE X ASSEGNAZIONE APPARTAMENTO COMUNALE DI CUI A REV. 6847/2018	120,07	0,00		120,07	120,07
2018/1690	RIMBORSO DEPOSITO CAUZIONALE SU CONTRATTO SPONSORIZZAZ. E MANUTENZIONE ROTATORIATRA S.S. 11 E VIA LAZIO	200,00	0,00		200,00	200,00
2018/1838	RESTITUZIONE DEPOSITO CAUZIONALE A GARANZIA LAVORI SU VIA BONOMELLI - POSA TLC DI CUI A REV. 8719/2018	1.700,00	0,00		1.700,00	1.700,00
2018/1871	RESTITUZIONE CAUZIONE PROVVISORIA LOCAZIONE IMMOBILE COMUNALE IN VIA VANTINI 3 DI CUI A REV. 8875/2018	6.000,00	0,00		6.000,00	6.000,00
2018/1872	RESTITUZIONE CAUZIONE PROVVISORIA LOCAZIONE IMMOBILE COMUNALE C/O FORO BOARIO VERSATA CON REV. 8930/2018	7.500,00	0,00		7.500,00	7.500,00
2018/1882	RESTITUZIONE DEPOSITO CAUZIONALE SU CONTRATTO SPONSORIZZAZ. E MANUTENZIONE ROTATORIA DENOMINATA "LODETTO" INCASSATO CON REV. 8964/2018	200,00	0,00		200,00	200,00
	Totale Anno 2018	16.234,04	0,00		16.234,04	16.234,04
	<u>Totale Cap. 64010/1</u>	28.130,53	0,00		28.130,53	28.130,53
	<u>Cap. 65010/1 - SERVIZI CONTO TERZI SETTORE AMMINISTRATIVO E PERSONALE - Piano Fin.: U.7.02.01.02.001</u>					
	Anno 2018					
2018/612	DIRITTI ANNO 2018 IMPOSTA DI BOLLO VIRTUALE UFFICIO ANAGRAFE	338,00	310,00		338,00	28,00
2018/989	COMPETENZE DA COMUNE TRANZANO A BIANCHINI IVANO QUALE COMPONENTE COMMISS.NE GARA SERVIZIO GESTIONE BIBLIOT.	0,93	0,00	0,93 INS	0,00	0,00
	Totale Anno 2018	338,93	310,00	0,93 INS	338,00	28,00
	<u>Totale Cap. 65010/1</u>	338,93	310,00	0,93 INS	338,00	28,00
	<u>Cap. 65010/2 - SERVIZI CONTO TERZI SETTORE SOCIALE - Piano Fin.: U.7.02.01.02.001</u>					
	Anno 2014					
2014/1233	FONDO SOSTEGNO GRAVE DISAGIO ECONOMICO 2014	8.754,64	0,00		8.754,64	8.754,64
	Totale Anno 2014	8.754,64	0,00		8.754,64	8.754,64
	Anno 2015					
2015/1064	fondo sostegno affitti anno 2015	110.132,00	0,00	3.433,04 INS	106.698,96	106.698,96
	Totale Anno 2015	110.132,00	0,00	3.433,04 INS	106.698,96	106.698,96
	Anno 2016					
2016/1147	BONUS AFFITTO - REDDITI DI AUTONOMIA (DGR 4154/2015)	2.400,00	0,00		2.400,00	2.400,00
	Totale Anno 2016	2.400,00	0,00		2.400,00	2.400,00
	Anno 2018					
2018/1416	FONDO MOROSITÀ INCOLPEVOLE DGR 5644 (INCASSATO CON REV. 5863/2018)	54.150,51	19.334,15		54.150,51	34.816,36
2018/1606	FONDO MOROSITÀ INCOLPEVOLE DGR 602/2018 - SALDO (INCASSATI CON REV. 7195/2018)	119.407,07	0,00		119.407,07	119.407,07

**ELENCO DEI RESIDUI PASSIVI PROVENIENTI DAGLI ESERCIZI ANTERIORI A QUELLO DI COMPETENZA***Distinti per esercizio di provenienza e per capitolo*

DESCRIZIONE		IMPEGNATO	PAGAMENTI	ECONOMIE (INS = su residuo, MIN = su competenza) / REIMPUTAZIONI (REI) / CON FONDO P.V. (FPV) /	RIACCERTAMENTO	RESIDUI PASSIVI AL 31/12/2019 (RA = RR - P)
		(I)	(P)		(RR = I - INS - MIN - REI - FPV)	
2018/1753	CONTRIBUTO DI SOLIDARIETA' ANNO 2018 DA REGIONE LOMBARDIA (REV. 8192/2018)	23.900,00	6.033,62		23.900,00	17.866,38
	Totale Anno 2018	197.457,58	25.367,77		197.457,58	172.089,81
	<u>Totale Cap. 65010/2</u>	318.744,22	25.367,77	3.433,04 INS	315.311,18	289.943,41
	<u>Cap. 65010/3 - SERVIZI CONTO TERZI SETTORE FINANZIARIO - Piano Fin.: U.7.02.01.02.001</u>					
	Anno 2012					
2012/973	ADDIZIONALE PROVINCIALE EX ECA 5% EMISSIONE PRIMO RUOLO TIA AZIENDE/DITTE ACCONTO ANNO 2012 SCADENZA 15/09/2012-15/11/2012	5.816,88	0,00	282,26 INS	5.534,62	5.534,62
	Totale Anno 2012	5.816,88	0,00	282,26 INS	5.534,62	5.534,62
	Anno 2013					
2013/755	ADDIZIONALE PROV.LE SU RUOLO TIA 2012	2.438,70	295,78		2.438,70	2.142,92
2013/952	RIMBORSO TRIBUTO PROVINCIALE RUOLO TARES 2013	3.351,60	518,27	228,84 INS	3.122,76	2.604,49
	Totale Anno 2013	5.790,30	814,05	228,84 INS	5.561,46	4.747,41
	Anno 2014					
2014/917	RIMBORSO TRIBUTO PROVINCIALE RUOLO TARI 2014	3.443,55	246,10	232,19 INS	3.211,36	2.965,26
	Totale Anno 2014	3.443,55	246,10	232,19 INS	3.211,36	2.965,26
	Anno 2015					
2015/574	QUOTA STATO SU TARES 2013 INCASSATA A SEGUITO SOLLECITO AVVOCATO	594,10	0,00		594,10	594,10
2015/714	QUOTA STATO SU ARRETRATI TARES 2013 INCASSATI SU C/C/P 1003212725	10.743,15	0,00		10.743,15	10.743,15
2015/723	VERSAMENTO ADDIZIONALE PROVINCIALE SU RUOLO TARI 2015	4.794,91	139,74	523,72 INS	4.271,19	4.131,45
	Totale Anno 2015	16.132,16	139,74	523,72 INS	15.608,44	15.468,70
	Anno 2016					
2016/351	QUOTA STATO SU TIA 2012 INCASSATA SU C/C/P 1003212725 AL 27/1/2016	130,36	0,00		130,36	130,36
2016/611	QUOTA STATO SU TARES 2013	154,29	0,00		154,29	154,29
2016/796	RIVERSAMENTO ADDIZIONALE PROVINCIALE SU RUOLO TARI 2016	9.131,33	1.042,46	447,65 INS	8.683,68	7.641,22
	Totale Anno 2016	9.415,98	1.042,46	447,65 INS	8.968,33	7.925,87
	Anno 2017					
2017/717	VERSAMENTO ADDIZIONALE PROVINCIALE SU RUOLO TARI 2017	17.644,46	2.409,91		17.644,46	15.234,55
	Totale Anno 2017	17.644,46	2.409,91		17.644,46	15.234,55
	Anno 2018					
2018/730	RIVERSAMENTO ADDIZIONALE PROVINCIALE SU RUOLO TARI 2018	111.591,75	94.074,81	216,26 INS	111.375,49	17.300,68
2018/1784	RESTITUZIONE INCASSO DA STATO (NON SPETTANTE) SPESE ELEZIONI 04/03/2018	3.745,95	0,00		3.745,95	3.745,95
	Totale Anno 2018	115.337,70	94.074,81	216,26 INS	115.121,44	21.046,63



**ELENCO DEI RESIDUI PASSIVI PROVENIENTI DAGLI ESERCIZI ANTERIORI A QUELLO DI COMPETENZA***Distinti per esercizio di provenienza e per capitolo*

DESCRIZIONE		IMPEGNATO	PAGAMENTI	ECONOMIE (INS = su residuo, MIN = su competenza) / REIMPUTAZIONI (REI) / CON FONDO P.V. (FPV) /	RIACCERTAMENTO	RESIDUI PASSIVI AL 31/12/2019 (RA = RR - P)
		(I)	(P)		(RR = I - INS - MIN - REI - FPV)	
<u>Totale Cap. 65010/3</u>		173.581,03	98.727,07	1.930,92 INS	171.650,11	72.923,04
<u>Cap. 65010/6 - SERVIZI CONTO TERZI SETTORE TECNICO - Piano Fin.: U.7.02.01.02.001</u>						
Anno 2009						
2009/539	INCARICO ING. PENTIMALLI COLLAUDO TECNICO NUOVA SEDE GUARDIA FINANZA (RIMBORSO REAL ESTATE SRL. ACC)	10.830,00	0,00		10.830,00	10.830,00
Totale Anno 2009		10.830,00	0,00		10.830,00	10.830,00
Anno 2010						
2010/1055	ACQUISIZIONE ARE TANGENZIALE COCCAGLIO	1.171,32	0,00		1.171,32	1.171,32
Totale Anno 2010		1.171,32	0,00		1.171,32	1.171,32
Anno 2011						
2011/479	INCARICO NOTAIO LERA ATTI COMPRAVENDITA AREE STRADA GRONDA EST COCCAGLIO	8.732,75	0,00		8.732,75	8.732,75
2011/480	INCARICO ING. PEZZOLA COLLAUDO LOTTIZZAZIONE PE 6 ZONA D2	1.023,27	0,00		1.023,27	1.023,27
2011/481	INCARICO ING. PEZZOLA COLLAUDO STRADA COLLEGAMENTO LOTTIZ. COCCAGLIO E STRADA GRONDA ROVATO	1.279,08	0,00		1.279,08	1.279,08
2011/482	INCARICO ING. BONEZZI COLLAUDO OPERE URBANIZZAZIONE LOTT. PE 3 ZONA C1	3.585,69	0,00		3.585,69	3.585,69
2011/483	INCARICO ING. ZANGRANDI COLLAUDO OPERE LOTTIZZAZIONE 5 E 15 ZONA D2 VIA STELVIO	4.172,00	0,00		4.172,00	4.172,00
2011/484	INCARICO ING. AQUILINO COLLAUDO OPERE URBANIZZAZIONE LOTT. 2 ZONA C1 SAN DONATO VIA FALCONE	972,83	0,00		972,83	972,83
2011/485	INCARICO ING. AQUILINO COLLAUDO OPERE URBANIZZAZIONE PIANO SPECIALE C (CAPANNONI AVICOLI) VIA COSTITUZIONE PROG. INT. 7	1.789,46	0,00		1.789,46	1.789,46
2011/510	INCARICO COLLAUDO OPERE URB. PE 23 E PEEP 3 ZONA C1/2 VIA LAZIO	4.105,05	0,00		4.105,05	4.105,05
Totale Anno 2011		25.660,13	0,00		25.660,13	25.660,13
Anno 2012						
2012/171	INCARICO PER LA REDAZIONE COLLAUDO TECNICO AMMINISTRATIVO LAVORI DI AMPLIAMENTO CASERMA DEI CARABINIERI PII N. 35 SOC. ALCO	6.139,85	0,00		6.139,85	6.139,85
2012/874	INCARICO PER LA REDAZIONE COLLAUDO TECNICO AMMINISTRATIVO OPERE URBANIZZAZIONE PE 17 S. ANNA VIA COPPI E BARTALI	729,88	0,00		729,88	729,88
Totale Anno 2012		6.869,73	0,00		6.869,73	6.869,73
Anno 2014						
2014/493	CONTRIBUTO ELIMINAZIONE BARRIERE ARCHITETTONICHE ANNO 2014	12.447,93	8.509,22		12.447,93	3.938,71
Totale Anno 2014		12.447,93	8.509,22		12.447,93	3.938,71
Anno 2016						
2016/660	Contributo pubblico per eliminazione delle barriere architettoniche Sig. R.C.	4.136,71	0,00		4.136,71	4.136,71

**ELENCO DEI RESIDUI PASSIVI PROVENIENTI DAGLI ESERCIZI ANTERIORI A QUELLO DI COMPETENZA***Distinti per esercizio di provenienza e per capitolo*

DESCRIZIONE		IMPEGNATO	PAGAMENTI	ECONOMIE (INS = su residuo, MIN = su competenza) / REIMPUTAZIONI (REI) / CON FONDO P.V. (FPV) /	RIACCERTAMENTO	RESIDUI PASSIVI AL 31/12/2019 (RA = RR - P)
		(I)	(P)		(RR = I - INS - MIN - REI - FPV)	
2016/661	Contributo pubblico per l'eliminazione delle barriere architettoniche Sig. R.P.	2.742,00	0,00		2.742,00	2.742,00
2016/662	Contributo pubblico per l'eliminazione delle barriere architettoniche Sig. C.M.	4.301,71	0,00		4.301,71	4.301,71
2016/663	Contributo pubblico per l'eliminazione delle barriere architettoniche Sig. C.P.	3.496,71	0,00		3.496,71	3.496,71
	Totale Anno 2016	14.677,13	0,00		14.677,13	14.677,13
	Anno 2017					
2017/663	CONTRIBUTO ELIMINAZIONE BARRIERE ARCHITETTONICHE ANNO 2017	17.787,77	0,00		17.787,77	17.787,77
	Totale Anno 2017	17.787,77	0,00		17.787,77	17.787,77
	Anno 2018					
2018/686	contributo eliminazione barriere architettoniche anno 2018 (sig.ri R.E e U.E)	8.548,42	0,00		8.548,42	8.548,42
2018/1853	QUOTA CONDONO EDILIZIO STATALE INCASSATA CON REV. 8860/2018 DA RIGIRARE A SOGGETTO NON ANCORA IDENTIFICATO (S.PREMOLI 27/12/2018)	505,68	0,00		505,68	505,68
	Totale Anno 2018	9.054,10	0,00		9.054,10	9.054,10
	<u>Totale Cap. 65010/6</u>	98.498,11	8.509,22		98.498,11	89.988,89
<b>Totale SPESA</b>		1.333.086,05	575.064,88	103.563,65 INS	1.229.522,40	654.457,52

## Comune di Rovato (BS)

### Utilizzo dell'anticipazione e delle entrate vincolate nel triennio 2017/2019

Utilizzo dell'anticipazione e delle entrate vincolate nell'ultimo triennio	2017	2018	2019
Importo dell'anticipazione complessivamente concessa ai sensi dell'art. 222 del TUEL	5.471.962,56	6.069.219,26	4.751.205,15
Importo delle entrate vincolate utilizzate in termini di cassa per spese correnti, ai sensi dell'art. 195 co. 2 del TUEL	0,00	0,00	0,00
Giorni di utilizzo dell'anticipazione	0	0	0
Importo massimo dell'anticipazione giornaliera utilizzata	0,00	0,00	0,00
Importo anticipazione non restituita al 31/12	0,00	0,00	0,00
Importo delle somme maturate a titolo di interessi passivi al 31/12	0,00	0,00	0,00

RENDICONTO DEL TESORIERE  
 QUADRO RIASSUNTIVO DELLA GESTIONE DI CASSA

DESCRIZIONE	CONTO	TOTALE
RESIDUI	COMPETENZE	
I FONDO DI CASSA AL 1 GENNAIO 2019	0,00	0,00
I RISCOSSIONI (+)	2.380.810,49	15.407.157,93
I PAGAMENTI (-)	2.781.738,02	15.708.796,00
I DIFFERENZA		5.375.741,14
I RISCOSSIONI DA REGOLARIZZARE CON REVERSALI (+)		0,00
I PAGAMENTI DA REGOLARIZZARE CON MANDATI (-)		0,00
I PAGAMENTI PER AZIONI ESECUTIVE (-)		0,00
I FONDO DI CASSA AL 31 DICEMBRE 2019		5.375.741,14

## CONCORDANZA CON LA TESORERIA PROVINCIALE

FONDO DI CASSA AL 31 DICEMBRE 2019	5.375.741,14
(-) I	20.794,74
(+) I	227.135,91
DISPONIBILITA' PRESSO LA TESORERIA PROVINCIALE	5.582.082,31

SITUAZIONE VINCOLI DI CASSA AL 31 DICEMBRE 2019 DI CUI ALL'ART. 209, COMMA 3-BIS, DEL DLGS 267/2000  
 (SOLO PER GLI ENTI LOCALI)

I FONDO DI CASSA AL 31 DICEMBRE 2019	5.375.741,14
I DI CUI QUOTA VINCOLATA DEL FONDO DI CASSA AL 31 DICEMBRE 2019 (A)	196.646,81
I QUOTA VINCOLATA UTILIZZATA PER LE SPESE CORRENTI NON REINTEGRATA AL 31/12/2019 (B)	0,00
I TOTALE QUOTA VINCOLATA AL 31 DICEMBRE 2019 (A) + (B)	196.646,81

SI DICHIARA CHE SONO STATI RISPETTATI DURANTE L'ANNO 2019 I LIMITI IMPOSTI DALLA NORMATIVA SULLA TESORERIA UNICA

SONDRIO , LI 31.12.2019

IL TESORIERE  
 CREVAL S.P.A.

**SERVIZI A DOMANDA INDIVIDUALE**

	<b>SERVIZIO</b>	<b>COSTI GENERALI</b>	<b>COSTI DI PERSONALE</b>	<b>TOTALE COSTI</b>	<b>RICAVI</b>	<b>DIFFERENZA</b>	<b>COPERTURA</b>
1	Alberghi, esclusi dormitori pubblici; case di riposo e case di ricovero						
2	Alberghi diurni e bagni pubblici						
3	Asili nido						
4	Convitti, campeggi, case per vacanze, ostelli						
5	Colonie e soggiorni stagionali, stabilimenti termali						
6	Corsi extrascolastici di insegnamento di arti e sport e altre discipline, fatta eccezione per quelli espressamente previsti per legge						
7	Giardini zoologici e botanici						
8	Impianti sportivi: piscine, campi da tennis, di pattinaggio, impianti di risalita e simili						
9	Mattatoi pubblici						
10	Mense, comprese quelle ad uso scolastico	355.313,31	62.698,98	418.012,29	404.498,54	-13.513,75	96,77%
11	Mercati e fiere attrezzati	117.551,77	31.776,45	149.328,22	103.877,48	-45.450,74	69,56%
12	Parcheggi custoditi e parchimetri	38.152,78	4.724,00	42.876,78	181.613,83	138.737,05	423,57%
13	Pesa pubblica						
14	Servizi turistici diversi: stabilimenti balneari, approdi turistici e simili						
15	Spurgo pozzi neri						
16	Teatri, musei, pinacoteche e gallerie						
17	Trasporto carni macellate						
18	Uso di locali adibiti stabilmente ed esclusivamente a riunioni non istituzionali: auditorium, palazzi dei congressi e simili						
19	Altri servizi (assistenza domiciliare)	213.540,35	32.877,28	246.417,63	118.996,41	-127.421,22	48,29%
20	Altri servizi (trasporto scolastico)	37.057,69	82.280,06	119.337,75	24.824,60	-94.513,15	20,80%
	<b>TOTALE</b>	<b>761.615,90</b>	<b>214.356,76</b>	<b>975.972,67</b>	<b>833.810,86</b>	<b>-142.161,81</b>	<b>85,43%</b>

**Rendiconto Anno 2019 - SERVIZI PRODUTTIVI**

	<i>SERVIZIO</i>	<i>COSTI</i>	<i>RICAVI</i>	<i>DIFFERENZA</i>	<i>COPERTURA</i>
1	Acquedotto	-	-	-	-
2	Servizio nettezza urbana	2.191.689,08	2.191.689,08	-	100,00%
3	Farmacia	1.076.198,46	1.136.431,00	60.232,54	105,60%

## CONTO DEL BILANCIO 2019 - PROSPETTO DEI COSTI PER MISSIONE

MISSIONI	COMPONENTI NEGATIVI DELLA GESTIONE							
	CONSUMI MATERIE PRIME		PRESTAZIONI DI SERVIZI E TRASFERIMENTI E CONTRIBUTI				UT.BENI DI TERZI	PERSONALE
	ACQUISTI DI MATERIE PRIME E/O BENI DI CONSUMO	VARIAZIONI NELLE RIMANENZE DI MATERIE PRIME E/O BENI DI CONSUMO (+/-)	PRESTAZIONI DI SERVIZI	TRASFERIMENTI CORRENTI	CONTRIBUTI AGLI INVESTIMENTI AD AMMINISTRAZIONI PUBBLICHE	CONTRIBUTI AGLI INVESTIMENTI AD ALTRI SOGGETTI	UTILIZZO BENI DI TERZI	PERSONALE
<b>MISSIONE 01</b> <i>Servizi istituzionali, generali e di gestione</i>	77.046,13	0,00	952.459,99	52.860,69	0,00	0,00	43.617,12	1.505.444,34
<b>MISSIONE 02</b> <i>Giustizia</i>	0,00	0,00	0,00	0,00	0,00	0,00	0,00	0,00
<b>MISSIONE 03</b> <i>Ordine pubblico e sicurezza</i>	9.239,25	0,00	59.498,62	0,00	0,00	0,00	31.415,00	637.078,67
<b>MISSIONE 04</b> <i>Istruzione e diritto allo studio</i>	77.173,95	0,00	524.559,59	642.279,11	0,00	105.800,00	0,00	83.244,40
<b>MISSIONE 05</b> <i>Tutela e valorizzazione dei beni e delle attività culturali</i>	26.329,95	0,00	117.053,45	88.223,00	12.865,40	20.000,00	22.895,70	110.934,56
<b>MISSIONE 06</b> <i>Politiche giovanili, sport e tempo libero</i>	0,00	0,00	175.851,71	18.000,00	0,00	30.000,00	0,00	0,00
<b>MISSIONE 07</b> <i>Turismo</i>	0,00	0,00	4.997,00	2.000,00	0,00	0,00	0,00	0,00
<b>MISSIONE 08</b> <i>Assetto del territorio ed edilizia abitativa</i>	125,70	0,00	8.853,33	0,00	0,00	3.590,57	0,00	87.357,17
<b>MISSIONE 09</b> <i>Sviluppo sostenibile e tutela del territorio e dell'ambiente</i>	0,00	0,00	1.933.791,08	25.463,50	7.800,00	0,00	0,00	32.291,60
<b>MISSIONE 10</b> <i>Trasporti e diritto alla mobilità</i>	0,00	0,00	591.469,01	3.976,52	0,00	0,00	371,73	0,00
<b>MISSIONE 11</b> <i>Soccorso civile</i>	271,00	0,00	0,00	17.729,21	0,00	0,00	0,00	0,00
<b>MISSIONE 12</b> <i>Diritti sociali, politiche sociali e famiglia</i>	0,00	0,00	1.514.473,33	400.039,80	0,00	0,00	37.795,62	354.825,08
<b>MISSIONE 13</b> <i>Tutela della salute</i>	0,00	0,00	0,00	0,00	0,00	0,00	0,00	0,00
<b>MISSIONE 14</b> <i>Sviluppo economico e competitività</i>	774.873,18	59.494,62	177.992,36	11.610,00	0,00	0,00	22.395,50	244.007,45
<b>MISSIONE 15</b> <i>Politiche per il lavoro e la formazione professionale</i>	0,00	0,00	0,00	0,00	0,00	0,00	0,00	0,00
<b>MISSIONE 16</b> <i>Agricoltura, politiche agroalimentari e pesca</i>	0,00	0,00	0,00	0,00	0,00	0,00	0,00	0,00
<b>MISSIONE 17</b> <i>Energia e diversificazione delle fonti energetiche</i>	0,00	0,00	0,00	0,00	0,00	0,00	0,00	0,00
<b>MISSIONE 18</b> <i>Relazioni con le altre autonomie territoriali e locali</i>	0,00	0,00	0,00	0,00	0,00	0,00	0,00	0,00
<b>MISSIONE 19</b> <i>Relazioni internazionali</i>	0,00	0,00	0,00	0,00	0,00	0,00	0,00	0,00
<b>MISSIONE 20</b> <i>Fondi e accantonamenti</i>	0,00	0,00	0,00	0,00	0,00	0,00	0,00	0,00
<b>MISSIONE 50</b> <i>Debito pubblico</i>	0,00	0,00	0,00	0,00	0,00	0,00	0,00	0,00
<b>MISSIONE 60</b> <i>Anticipazioni finanziarie</i>	0,00	0,00	0,00	0,00	0,00	0,00	0,00	0,00
<b>MISSIONE 99</b> <i>Servizi per conto terzi</i>	0,00	0,00	0,00	0,00	0,00	0,00	0,00	0,00
<b>TOTALE MISSIONI</b>	965.059,16	59.494,62	6.060.999,47	1.262.181,83	20.665,40	159.390,57	158.490,67	3.055.183,27

## CONTO DEL BILANCIO 2019 - PROSPETTO DEI COSTI PER MISSIONE

MISSIONI	COMPONENTI NEGATIVI DELLA GESTIONE							TOTALE COMPONENTI NEGATIVI DELLA GESTIONE
	AMMORTAMENTI E SVALUTAZIONI				ACCANTONAMENTI		ONERI	
	AMMORTAMENTI IMMOBILIZZAZIONI IMMATERIALI	AMMORTAMENTI IMMOBILIZZAZIONI MATERIALI	ALTRE SVALUTAZIONI DELLE IMMOBILIZZAZIONI	SVALUTAZIONE DEI CREDITI	ACCANTONAMENTO PER RISCHI	ALTRI ACCANTONAMENTI	ONERI DIVERSI DI GESTIONE	
<b>MISSIONE 01</b> <i>Servizi istituzionali, generali e di gestione</i>	0,00	161.152,27	0,00	0,00	0,00	3.000,00	179.235,38	<b>2.974.815,92</b>
<b>MISSIONE 02</b> <i>Giustizia</i>	0,00	0,00	0,00	0,00	0,00	0,00	0,00	<b>0,00</b>
<b>MISSIONE 03</b> <i>Ordine pubblico e sicurezza</i>	0,00	35.552,97	0,00	0,00	0,00	0,00	590,60	<b>773.375,11</b>
<b>MISSIONE 04</b> <i>Istruzione e diritto allo studio</i>	0,00	59.887,41	0,00	0,00	0,00	0,00	0,00	<b>1.492.944,46</b>
<b>MISSIONE 05</b> <i>Tutela e valorizzazione dei beni e delle attività culturali</i>	0,00	22.462,83	0,00	0,00	0,00	0,00	0,00	<b>420.764,89</b>
<b>MISSIONE 06</b> <i>Politiche giovanili, sport e tempo libero</i>	0,00	45.200,39	0,00	0,00	0,00	0,00	0,00	<b>269.052,10</b>
<b>MISSIONE 07</b> <i>Turismo</i>	0,00	0,00	0,00	0,00	0,00	0,00	0,00	<b>6.997,00</b>
<b>MISSIONE 08</b> <i>Assetto del territorio ed edilizia abitativa</i>	24.627,08	7.312,26	0,00	0,00	0,00	0,00	0,00	<b>131.866,11</b>
<b>MISSIONE 09</b> <i>Sviluppo sostenibile e tutela del territorio e dell'ambiente</i>	0,00	15.657,64	0,00	0,00	0,00	0,00	0,00	<b>2.015.003,82</b>
<b>MISSIONE 10</b> <i>Trasporti e diritto alla mobilità</i>	0,00	1.090,40	0,00	0,00	0,00	0,00	0,00	<b>596.907,66</b>
<b>MISSIONE 11</b> <i>Soccorso civile</i>	0,00	0,00	0,00	0,00	0,00	0,00	0,00	<b>18.000,21</b>
<b>MISSIONE 12</b> <i>Diritti sociali, politiche sociali e famiglia</i>	0,00	96.167,31	0,00	0,00	0,00	0,00	0,00	<b>2.403.301,14</b>
<b>MISSIONE 13</b> <i>Tutela della salute</i>	0,00	0,00	0,00	0,00	0,00	0,00	0,00	<b>0,00</b>
<b>MISSIONE 14</b> <i>Sviluppo economico e competitività</i>	0,00	20.321,71	0,00	0,00	0,00	0,00	0,00	<b>1.310.694,82</b>
<b>MISSIONE 15</b> <i>Politiche per il lavoro e la formazione professionale</i>	0,00	0,00	0,00	0,00	0,00	0,00	0,00	<b>0,00</b>
<b>MISSIONE 16</b> <i>Agricoltura, politiche agroalimentari e pesca</i>	0,00	0,00	0,00	0,00	0,00	0,00	0,00	<b>0,00</b>
<b>MISSIONE 17</b> <i>Energia e diversificazione delle fonti energetiche</i>	0,00	0,00	0,00	0,00	0,00	0,00	0,00	<b>0,00</b>
<b>MISSIONE 18</b> <i>Relazioni con le altre autonomie territoriali e locali</i>	0,00	0,00	0,00	0,00	0,00	0,00	0,00	<b>0,00</b>
<b>MISSIONE 19</b> <i>Relazioni internazionali</i>	0,00	0,00	0,00	0,00	0,00	0,00	0,00	<b>0,00</b>
<b>MISSIONE 20</b> <i>Fondi e accantonamenti</i>	0,00	0,00	0,00	782.167,07	0,00	17.095,00	0,00	<b>799.262,07</b>
<b>MISSIONE 50</b> <i>Debito pubblico</i>	0,00	0,00	0,00	0,00	0,00	0,00	0,00	<b>0,00</b>
<b>MISSIONE 60</b> <i>Anticipazioni finanziarie</i>	0,00	0,00	0,00	0,00	0,00	0,00	0,00	<b>0,00</b>
<b>MISSIONE 99</b> <i>Servizi per conto terzi</i>	0,00	0,00	0,00	0,00	0,00	0,00	0,00	<b>0,00</b>
<b>TOTALE MISSIONI</b>	24.627,08	464.805,19	0,00	782.167,07	0,00	20.095,00	179.825,98	<b>13.212.985,31</b>



## CONTO DEL BILANCIO 2019 - PROSPETTO DEI COSTI PER MISSIONE

MISSIONI	ONERI FINANZIARI		RETTIFICHE DI VALORE ATT. FINANZIARI	
	ONERI FINANZIARI	TOTALE ONERI FINANZIARI	SVALUTAZIONI	TOTALE RETTIFICHE DI VALORE ATTIVITA' FINANZIARIE
	INTERESSI ED ALTRI ONERI FINANZIARI		SVALUTAZIONI	
<b>MISSIONE 01</b> <i>Servizi istituzionali, generali e di gestione</i>	0,00	0,00	0,00	<b>0,00</b>
<b>MISSIONE 02</b> <i>Giustizia</i>	0,00	0,00	0,00	<b>0,00</b>
<b>MISSIONE 03</b> <i>Ordine pubblico e sicurezza</i>	0,00	0,00	0,00	<b>0,00</b>
<b>MISSIONE 04</b> <i>Istruzione e diritto allo studio</i>	0,00	0,00	0,00	<b>0,00</b>
<b>MISSIONE 05</b> <i>Tutela e valorizzazione dei beni e delle attività culturali</i>	0,00	0,00	0,00	<b>0,00</b>
<b>MISSIONE 06</b> <i>Politiche giovanili, sport e tempo libero</i>	0,00	0,00	0,00	<b>0,00</b>
<b>MISSIONE 07</b> <i>Turismo</i>	0,00	0,00	0,00	<b>0,00</b>
<b>MISSIONE 08</b> <i>Assetto del territorio ed edilizia abitativa</i>	0,00	0,00	0,00	<b>0,00</b>
<b>MISSIONE 09</b> <i>Sviluppo sostenibile e tutela del territorio e dell'ambiente</i>	0,00	0,00	0,00	<b>0,00</b>
<b>MISSIONE 10</b> <i>Trasporti e diritto alla mobilità</i>	0,00	0,00	0,00	<b>0,00</b>
<b>MISSIONE 11</b> <i>Soccorso civile</i>	0,00	0,00	0,00	<b>0,00</b>
<b>MISSIONE 12</b> <i>Diritti sociali, politiche sociali e famiglia</i>	0,00	0,00	0,00	<b>0,00</b>
<b>MISSIONE 13</b> <i>Tutela della salute</i>	0,00	0,00	0,00	<b>0,00</b>
<b>MISSIONE 14</b> <i>Sviluppo economico e competitività</i>	0,00	0,00	0,00	<b>0,00</b>
<b>MISSIONE 15</b> <i>Politiche per il lavoro e la formazione professionale</i>	0,00	0,00	0,00	<b>0,00</b>
<b>MISSIONE 16</b> <i>Agricoltura, politiche agroalimentari e pesca</i>	0,00	0,00	0,00	<b>0,00</b>
<b>MISSIONE 17</b> <i>Energia e diversificazione delle fonti energetiche</i>	0,00	0,00	0,00	<b>0,00</b>
<b>MISSIONE 18</b> <i>Relazioni con le altre autonomie territoriali e locali</i>	0,00	0,00	0,00	<b>0,00</b>
<b>MISSIONE 19</b> <i>Relazioni internazionali</i>	0,00	0,00	0,00	<b>0,00</b>
<b>MISSIONE 20</b> <i>Fondi e accantonamenti</i>	0,00	0,00	0,00	<b>0,00</b>
<b>MISSIONE 50</b> <i>Debito pubblico</i>	96.274,85	96.274,85	0,00	<b>0,00</b>
<b>MISSIONE 60</b> <i>Anticipazioni finanziarie</i>	0,00	0,00	0,00	<b>0,00</b>
<b>MISSIONE 99</b> <i>Servizi per conto terzi</i>	0,00	0,00	0,00	<b>0,00</b>
<b>TOTALE MISSIONI</b>	96.274,85	96.274,85	0,00	<b>0,00</b>

## CONTO DEL BILANCIO 2019 - PROSPETTO DEI COSTI PER MISSIONE

MISSIONI	COMPONENTI ED ONERI STRAORDINARI					IMPOSTE		TOTALE COSTI PER MISSIONE
	ONERI STRAORDINARI				TOTALE ONERI STRAORDINARI	IMPOSTE		
	SOPRAVVIVENENZE PASSIVE E INSUSSISTENZE DELL'ATTIVO	MINUSVALENZE PATRIMONIALI	TRASFERIMENTI IN CONTO CAPITALE	ALTRI ONERI STRAORDINARI		IMPOSTE	TOTALE IMPOSTE	
<b>MISSIONE 01</b> <i>Servizi istituzionali, generali e di gestione</i>	46.172,87	0,00	0,00	0,00	<b>46.172,87</b>	206.062,96	<b>206.062,96</b>	<b>3.227.051,75</b>
<b>MISSIONE 02</b> <i>Giustizia</i>	0,00	0,00	0,00	0,00	<b>0,00</b>	0,00	<b>0,00</b>	<b>0,00</b>
<b>MISSIONE 03</b> <i>Ordine pubblico e sicurezza</i>	0,00	0,00	0,00	0,00	<b>0,00</b>	0,00	<b>0,00</b>	<b>773.375,11</b>
<b>MISSIONE 04</b> <i>Istruzione e diritto allo studio</i>	0,00	0,00	0,00	0,00	<b>0,00</b>	0,00	<b>0,00</b>	<b>1.492.944,46</b>
<b>MISSIONE 05</b> <i>Tutela e valorizzazione dei beni e delle attività culturali</i>	0,00	0,00	0,00	0,00	<b>0,00</b>	0,00	<b>0,00</b>	<b>420.764,89</b>
<b>MISSIONE 06</b> <i>Politiche giovanili, sport e tempo libero</i>	0,00	0,00	0,00	0,00	<b>0,00</b>	0,00	<b>0,00</b>	<b>269.052,10</b>
<b>MISSIONE 07</b> <i>Turismo</i>	0,00	0,00	0,00	0,00	<b>0,00</b>	0,00	<b>0,00</b>	<b>6.997,00</b>
<b>MISSIONE 08</b> <i>Assetto del territorio ed edilizia abitativa</i>	0,00	0,00	0,00	0,00	<b>0,00</b>	0,00	<b>0,00</b>	<b>131.866,11</b>
<b>MISSIONE 09</b> <i>Sviluppo sostenibile e tutela del territorio e dell'ambiente</i>	0,00	0,00	0,00	0,00	<b>0,00</b>	0,00	<b>0,00</b>	<b>2.015.003,82</b>
<b>MISSIONE 10</b> <i>Trasporti e diritto alla mobilità</i>	0,00	0,00	0,00	0,00	<b>0,00</b>	0,00	<b>0,00</b>	<b>596.907,66</b>
<b>MISSIONE 11</b> <i>Soccorso civile</i>	0,00	0,00	0,00	0,00	<b>0,00</b>	0,00	<b>0,00</b>	<b>18.000,21</b>
<b>MISSIONE 12</b> <i>Diritti sociali, politiche sociali e famiglia</i>	0,00	0,00	0,00	0,00	<b>0,00</b>	0,00	<b>0,00</b>	<b>2.403.301,14</b>
<b>MISSIONE 13</b> <i>Tutela della salute</i>	0,00	0,00	0,00	0,00	<b>0,00</b>	0,00	<b>0,00</b>	<b>0,00</b>
<b>MISSIONE 14</b> <i>Sviluppo economico e competitività</i>	0,00	0,00	0,00	0,00	<b>0,00</b>	0,00	<b>0,00</b>	<b>1.310.694,82</b>
<b>MISSIONE 15</b> <i>Politiche per il lavoro e la formazione professionale</i>	0,00	0,00	0,00	0,00	<b>0,00</b>	0,00	<b>0,00</b>	<b>0,00</b>
<b>MISSIONE 16</b> <i>Agricoltura, politiche agroalimentari e pesca</i>	0,00	0,00	0,00	0,00	<b>0,00</b>	0,00	<b>0,00</b>	<b>0,00</b>
<b>MISSIONE 17</b> <i>Energia e diversificazione delle fonti energetiche</i>	0,00	0,00	0,00	0,00	<b>0,00</b>	0,00	<b>0,00</b>	<b>0,00</b>
<b>MISSIONE 18</b> <i>Relazioni con le altre autonomie territoriali e locali</i>	0,00	0,00	0,00	0,00	<b>0,00</b>	0,00	<b>0,00</b>	<b>0,00</b>
<b>MISSIONE 19</b> <i>Relazioni internazionali</i>	0,00	0,00	0,00	0,00	<b>0,00</b>	0,00	<b>0,00</b>	<b>0,00</b>
<b>MISSIONE 20</b> <i>Fondi e accantonamenti</i>	118.259,29	0,00	0,00	0,00	<b>118.259,29</b>	0,00	<b>0,00</b>	<b>917.521,36</b>
<b>MISSIONE 50</b> <i>Debito pubblico</i>	0,00	0,00	0,00	0,00	<b>0,00</b>	0,00	<b>0,00</b>	<b>96.274,85</b>
<b>MISSIONE 60</b> <i>Anticipazioni finanziarie</i>	0,00	0,00	0,00	0,00	<b>0,00</b>	0,00	<b>0,00</b>	<b>0,00</b>
<b>MISSIONE 99</b> <i>Servizi per conto terzi</i>	0,00	0,00	0,00	0,00	<b>0,00</b>	0,00	<b>0,00</b>	<b>0,00</b>
<b>TOTALE MISSIONI</b>	164.432,16	0,00	0,00	0,00	<b>164.432,16</b>	206.062,96	<b>206.062,96</b>	<b>13.679.755,28</b>

**ELENCO DEGLI INDIRIZZI INTERNET DI PUBBLICAZIONE del Rendiconto di Gestione e del Bilancio Consolidato 2018  
come previsto dall'art. 227 c. 5 lett. a) del TUEL**

<b>Tipo pubblicazione</b>	<b>Denominazione Ente</b>	<b>Indirizzo internet (URL)</b>	<b>Annotazioni</b>
Ente - Rendiconto di Gestione 2018	COMUNE DI ROVATO	WWW.COMUNEDIROVATO.IT	in "Amministrazione Trasparente" - Sezione "Bilanci"
Ente - Bilancio Consolidato 2018	COMUNE DI ROVATO	WWW.COMUNEDIROVATO.IT	in "Amministrazione Trasparente" - Sezione "Bilanci"
Soggetto nel G.A.P. - Rendiconto di Gestione 2018	COGEME S.P.A	COGEMESPA.AGA@CERT.COGE ME.NE T	



# **CONTO ECONOMICO**



## CONTO ECONOMICO 2019

CONTO ECONOMICO		SALDO 2019	SALDO 2018
<b><u>A) COMPONENTI POSITIVI DELLA GESTIONE</u></b>			
1	Proventi da tributi	7.993.866,09	7.739.297,11
2	Proventi da fondi perequativi	844.591,61	845.295,28
3	Proventi da trasferimenti e contributi	852.126,92	794.476,88
a	<i>Proventi da trasferimenti correnti</i>	728.628,91	720.620,37
b	<i>Quota annuale di contributi agli investimenti</i>	46.689,60	73.856,51
c	<i>Contributi agli investimenti</i>	76.808,41	0,00
4	Ricavi delle vendite e prestazioni e proventi da servizi pubblici	2.364.357,98	3.278.955,26
a	<i>Proventi derivanti dalla gestione dei beni</i>	278.770,41	909.168,66
b	<i>Ricavi della vendita di beni</i>	1.040.743,24	1.373.723,93
c	<i>Ricavi e proventi dalla prestazione di servizi</i>	1.044.844,33	996.062,67
5	Variazioni nelle rimanenze di prodotti in corso di lavorazione, etc. (+/-)	0,00	0,00
6	Variazione dei lavori in corso su ordinazione	0,00	0,00
7	Incrementi di immobilizzazioni per lavori interni	0,00	0,00
8	Altri ricavi e proventi diversi	839.380,12	792.887,06
<b>TOTALE COMPONENTI POSITIVI DELLA GESTIONE (A)</b>		<b>12.894.322,72</b>	<b>13.450.911,59</b>
<b><u>B) COMPONENTI NEGATIVI DELLA GESTIONE</u></b>			
9	Acquisto di materie prime e/o beni di consumo	965.059,16	1.193.579,91
10	Prestazioni di servizi	6.060.999,47	5.923.640,22
11	Utilizzo beni di terzi	158.490,67	154.506,29
12	Trasferimenti e contributi	1.442.237,80	1.378.062,82
a	<i>Trasferimenti correnti</i>	1.262.181,83	1.154.900,45
b	<i>Contributi agli investimenti ad altre Amministrazioni pubb.</i>	20.665,40	82.690,40
c	<i>Contributi agli investimenti ad altri soggetti</i>	159.390,57	140.471,97
13	Personale	3.055.183,27	3.101.818,59
14	Ammortamenti e svalutazioni	1.271.599,34	576.724,35
a	<i>Ammortamenti di immobilizzazioni Immateriali</i>	24.627,08	24.045,48
b	<i>Ammortamenti di immobilizzazioni materiali</i>	464.805,19	552.678,87
c	<i>Altre svalutazioni delle immobilizzazioni</i>	0,00	0,00
d	<i>Svalutazione dei crediti</i>	782.167,07	0,00
15	Variazioni nelle rimanenze di materie prime e/o beni di consumo (+/-)	59.494,62	1.081,25
16	Accantonamenti per rischi	0,00	0,00
17	Altri accantonamenti	20.095,00	511.117,04
18	Oneri diversi di gestione	179.825,98	162.354,83
<b>TOTALE COMPONENTI NEGATIVI DELLA GESTIONE (B)</b>		<b>13.212.985,31</b>	<b>13.002.885,30</b>
<b>DIFFERENZA FRA COMP. POSITIVI E NEGATIVI DELLA GESTIONE (A-B)</b>		<b>(318.662,59)</b>	<b>448.026,29</b>
<b><u>C) PROVENTI ED ONERI FINANZIARI</u></b>			
<i>Proventi finanziari</i>			
19	Proventi da partecipazioni	348.028,21	0,00
a	<i>da società controllate</i>	0,00	0,00
b	<i>da società partecipate</i>	348.028,21	0,00
c	<i>da altri soggetti</i>	0,00	0,00
20	Altri proventi finanziari	4,34	6,58
<b>Totale proventi finanziari</b>		<b>348.032,55</b>	<b>6,58</b>
<i>Oneri finanziari</i>			
21	Interessi ed altri oneri finanziari	96.274,85	105.016,36
a	<i>Interessi passivi</i>	96.274,85	105.016,36
b	<i>Altri oneri finanziari</i>	0,00	0,00
<b>Totale oneri finanziari</b>		<b>96.274,85</b>	<b>105.016,36</b>
<b>TOTALE PROVENTI ED ONERI FINANZIARI (C)</b>		<b>251.757,70</b>	<b>(105.009,78)</b>
<b><u>D) RETTIFICHE DI VALORE ATTIVITA' FINANZIARIE</u></b>			
22	Rivalutazioni	0,00	0,00
23	Svalutazioni	0,00	94.282,16
<b>TOTALE RETTIFICHE (D)</b>		<b>0,00</b>	<b>(94.282,16)</b>
<b><u>E) PROVENTI ED ONERI STRAORDINARI</u></b>			
24	Proventi straordinari	883.645,33	2.218.275,38
a	<i>Proventi da permessi di costruire</i>	575.000,00	580.700,00
b	<i>Proventi da trasferimenti in conto capitale</i>	71.099,93	430.500,00
c	<i>Sopravvenienze attive e insussistenze del passivo</i>	157.977,11	1.170.034,28
d	<i>Plusvalenze patrimoniali</i>	79.568,29	37.041,10
e	<i>Altri proventi straordinari</i>	0,00	0,00
<b>Totale proventi straordinari</b>		<b>883.645,33</b>	<b>2.218.275,38</b>
25	Oneri straordinari	164.432,16	412.342,49
a	<i>Trasferimenti in conto capitale</i>	0,00	0,00
b	<i>Sopravvenienze passive e insussistenze dell'attivo</i>	164.432,16	412.342,49
c	<i>Minusvalenze patrimoniali</i>	0,00	0,00
d	<i>Altri oneri straordinari</i>	0,00	0,00
<b>Totale oneri straordinari</b>		<b>164.432,16</b>	<b>412.342,49</b>
<b>TOTALE PROVENTI ED ONERI STRAORDINARI (E)</b>		<b>719.213,17</b>	<b>1.805.932,89</b>
<b>RISULTATO PRIMA DELLE IMPOSTE (A-B+C+D+E)</b>		<b>652.308,28</b>	<b>2.054.667,24</b>
26	Imposte (*)	206.062,96	208.810,64
27	<b>RISULTATO DELL'ESERCIZIO</b>	<b>446.245,32</b>	<b>1.845.856,60</b>





# **STATO PATRIMONIALE**



## STATO PATRIMONIALE ATTIVO 2019

STATO PATRIMONIALE ATTIVO		SALDO 2019	SALDO 2018
	<b>A) CREDITI vs.LO STATO ED ALTRE AMMINISTRAZIONI PUBBLICHE PER LA PARTECIPAZIONE AL FONDO DI DOTAZIONE</b>	<b>0,00</b>	<b>0,00</b>
	<b>TOTALE CREDITI vs PARTECIPANTI (A)</b>	<b>0,00</b>	<b>0,00</b>
	<b>B) IMMOBILIZZAZIONI</b>		
I	<u>Immobilizzazioni immateriali</u>		
1	costi di impianto e di ampliamento	0,00	0,00
2	costi di ricerca sviluppo e pubblicita	0,00	0,00
3	diritti di brevetto ed utilizzazione opere dell'ingegno	0,00	0,00
4	concessioni, licenze, marchi e diritti simile	0,00	0,00
5	avviamento	0,00	0,00
6	immobilizzazioni in corso ed acconti	0,00	0,00
9	altre	87.199,43	79.470,11
	<b>Totale immobilizzazioni immateriali</b>	<b>87.199,43</b>	<b>79.470,11</b>
	<u>Immobilizzazioni materiali (3)</u>		
II	1 Beni demaniali	35.890.249,85	24.992.609,00
1.1	Terreni	366.993,27	0,00
1.2	Fabbricati	3.266.763,24	356.893,92
1.3	Infrastrutture	28.993.597,61	24.635.715,08
1.9	Altri beni demaniali	3.262.895,73	0,00
III	2 Altre immobilizzazioni materiali (3)	50.405.020,22	59.486.210,61
2.1	Terreni	19.438.393,16	28.239.418,71
a	di cui in leasing finanziario	0,00	0,00
2.2	Fabbricati	29.327.857,27	29.139.145,79
a	di cui in leasing finanziario	0,00	0,00
2.3	Impianti e macchinari	25.714,60	61.780,00
a	di cui in leasing finanziario	0,00	0,00
2.4	Attrezzature industriali e commerciali	368.210,78	416.712,27
2.5	Mezzi di trasporto	115.833,43	128.799,79
2.6	Macchine per ufficio e hardware	27.464,44	277,61
2.7	Mobili e arredi	80.966,64	66.108,14
2.8	Infrastrutture	707.341,85	1.182.495,44
2.9	Altri beni materiali	313.238,05	251.472,86
3	Immobilizzazioni in corso ed acconti	48.005,35	443.753,94
	<b>Totale immobilizzazioni materiali</b>	<b>86.343.275,42</b>	<b>84.922.573,55</b>
IV	<u>Immobilizzazioni Finanziarie (1)</u>		
1	Partecipazioni in	937.150,14	6.794.642,95
a	imprese controllate	0,00	5.882.614,85
b	imprese partecipate	937.150,14	912.028,10
c	altri soggetti	0,00	0,00
2	Crediti verso	122.425,95	122.425,95
a	altre amministrazioni pubbliche	0,00	0,00
b	imprese controllate	0,00	0,00
c	imprese partecipate	0,00	0,00
d	altri soggetti	122.425,95	122.425,95
3	Altri titoli	0,00	0,00
	<b>Totale immobilizzazioni finanziarie</b>	<b>1.059.576,09</b>	<b>6.917.068,90</b>
	<b>TOTALE IMMOBILIZZAZIONI (B)</b>	<b>87.490.050,94</b>	<b>91.919.112,56</b>
	<b>C) ATTIVO CIRCOLANTE</b>		
I	<u>Rimanenze</u>	144.537,57	204.032,19
	<b>Totale</b>	<b>144.537,57</b>	<b>204.032,19</b>
II	<u>Crediti(2)</u>		
1	Crediti di natura tributaria	1.369.463,66	1.356.496,50
a	Crediti da tributi destinati al finanziamento della sanita	0,00	0,00
b	Altri crediti da tributi	1.365.717,71	1.356.496,50
c	Crediti da Fondi perequativi	3.745,95	0,00
2	Crediti per trasferimenti e contributi	545.201,70	316.174,26
a	verso amministrazioni pubbliche	545.201,70	277.770,06
b	imprese controllate	0,00	0,00
c	imprese partecipate	0,00	38.404,20
d	verso altri soggetti	0,00	0,00
3	Verso clienti ed utenti	428.087,33	642.643,57
4	Altri Crediti	301.842,89	652.711,04
a	verso l'erario	0,00	0,00
b	per attivita svolta per c/terzi	166.326,64	156.420,79
c	altri	135.516,25	496.290,25
	<b>Totale crediti</b>	<b>2.644.595,58</b>	<b>2.968.025,37</b>
III	<u>ATTIVITA' FINANZIARIE CHE NON COSTITUISCONO IMMOBILIZZI</u>		
1	partecipazioni	0,00	0,00
2	altri titoli	0,00	0,00
	<b>Totale attivita finanziarie che non costituiscono immobilizzi</b>	<b>0,00</b>	<b>0,00</b>
IV	<u>DISPONIBILITA' LIQUIDE</u>		
1	Conto di tesoreria	5.375.741,14	6.078.306,74
a	Istituto tesoriere	5.375.741,14	6.078.306,74

## STATO PATRIMONIALE ATTIVO 2019

STATO PATRIMONIALE ATTIVO		SALDO 2019	SALDO 2018
<i>b</i>	<i>presso Banca d'Italia</i>	0,00	0,00
2	Altri depositi bancari e postali	662.682,60	56.272,96
3	Denaro e valori in cassa	0,00	0,00
4	Altri conti presso la tesoreria statale intestati all'ente	0,00	0,00
	<b>Totale disponibilita liquide</b>	<b>6.038.423,74</b>	<b>6.134.579,70</b>
	<b>TOTALE ATTIVO CIRCOLANTE (C)</b>	<b>8.827.556,89</b>	<b>9.306.637,26</b>
	<b>D) RATEI E RISCONTI</b>		
1	Ratei attivi	0,00	0,00
2	Risconti attivi	66.793,78	65.766,87
	<b>TOTALE RATEI E RISCONTI D)</b>	<b>66.793,78</b>	<b>65.766,87</b>
	<b>TOTALE DELL'ATTIVO</b>	<b>96.384.401,61</b>	<b>101.291.516,69</b>

(1) Con separata indicazioni degli importi esigibili entro l'esercizio successivo

(2) Con separata indicazioni degli importi esigibili oltre l'esercizio successivo

(3) Con separata indicazioni degli importi relativi a beni indisponibili

## STATO PATRIMONIALE PASSIVO 2019

STATO PATRIMONIALE PASSIVO		SALDO 2019	SALDO 2018
	<b>A) PATRIMONIO NETTO</b>		
I	Fondo di dotazione	10.833.909,54	1.677.456,30
II	Riserve	73.582.007,09	87.137.274,51
	a da risultato economico di esercizi precedenti	2.797.205,58	897.233,14
	b da capitale	0,00	0,00
	c da permessi di costruire	7.462.889,89	6.793.654,89
	d riserve indisponibili per beni demaniali e patrimoniali indisponibili e per i beni culturali	63.321.911,62	73.469.489,47
	e Altre riserve indisponibili	0,00	5.976.897,01
III	Risultato economico dell'esercizio	446.245,32	1.845.856,60
	<b>TOTALE PATRIMONIO NETTO (A)</b>	<b>84.862.161,95</b>	<b>90.660.587,41</b>
	<b>B) FONDI PER RISCHI ED ONERI</b>		
1	per trattamento di quiescenza	14.385,04	11.385,04
2	per imposte	0,00	0,00
3	altri	279.660,30	289.134,73
	<b>TOTALE FONDI RISCHI ED ONERI (B)</b>	<b>294.045,34</b>	<b>300.519,77</b>
	<b>C) TRATTAMENTO DI FINE RAPPORTO</b>	<b>0,00</b>	<b>0,00</b>
	<b>TOTALE T.F.R. (C)</b>	<b>0,00</b>	<b>0,00</b>
	<b>D) DEBITI (1)</b>		
1	Debiti da finanziamento	4.747.616,55	4.518.975,89
	a prestiti obbligazionari	2.083.099,87	2.217.493,41
	b v/ altre amministrazioni pubbliche	96.122,60	72.092,00
	c verso banche e tesoriere	0,00	0,00
	d verso altri finanziatori	2.568.394,08	2.229.390,48
2	Debiti verso fornitori	2.470.202,11	2.373.318,99
3	Acconti	0,00	0,00
4	Debiti per trasferimenti e contributi	365.512,84	335.763,37
	a enti finanziati dal servizio sanitario nazionale	0,00	0,00
	b altre amministrazioni pubbliche	245.060,08	256.877,48
	c imprese controllate	0,00	0,00
	d imprese partecipate	0,00	0,00
	e altri soggetti	120.452,76	78.885,89
5	altri debiti	575.041,78	559.711,41
	a tributari	223.270,68	228.898,47
	b verso istituti di previdenza e sicurezza sociale	175.339,48	164.921,58
	c per attività svolta per c/terzi (2)	0,00	0,00
	d altri	176.431,62	165.891,36
	<b>TOTALE DEBITI (D)</b>	<b>8.158.373,28</b>	<b>7.787.769,66</b>
	<b>E) RATEI E RISCOINTI E CONTRIBUTI AGLI INVESTIMENTI</b>		
I	Ratei passivi	166.905,00	156.582,41
II	Risconti passivi	2.902.916,04	2.386.057,44
1	Contributi agli investimenti	2.124.267,69	1.820.160,84
	a da amministrazioni pubbliche	1.970.650,87	1.666.544,02
	b da altri soggetti	153.616,82	153.616,82
2	Concessioni pluriennali	78.537,87	78.537,87
3	Altri risconti passivi	700.110,48	487.358,73
	<b>TOTALE RATEI E RISCOINTI (E)</b>	<b>3.069.821,04</b>	<b>2.542.639,85</b>
	<b>TOTALE DEL PASSIVO</b>	<b>96.384.401,61</b>	<b>101.291.516,69</b>
	<b>CONTI D'ORDINE</b>		
	1) Impegni su esercizi futuri	5.502.638,32	6.806.942,95
	2) beni di terzi in uso	3.181,37	3.181,37
	3) beni dati in uso a terzi	0,00	0,00
	4) garanzie prestate a amministrazioni pubbliche	0,00	0,00
	5) garanzie prestate a imprese controllate	0,00	0,00
	6) garanzie prestate a imprese partecipate	0,00	0,00
	10) garanzie prestate a altre imprese	0,00	0,00
	<b>TOTALE CONTI D'ORDINE</b>	<b>5.505.819,69</b>	<b>6.810.124,32</b>

(1) Con separate indicazioni degli importi esigibili oltre l'esercizio successivo

(2) Non comprende i debiti derivanti dall'attività di sostituto d'imposta. I debiti derivanti da tale attività sono considerati nelle voci 5 a) e b)



# **ENTRATE PER CAPITOLO**





## P.E.G. CONSUNTIVO 2019 - ENTRATE

TITOLO TIPOLOGIA CAPITOLO	DENOMINAZIONE	RESIDUI ATTIVI AL 01/01/19 (RS)		RISCOSSIONI IN C/RESIDUI (RR)		RIACCERTAMENTO RESIDUI (R)		RESIDUI ATTIVI DA ESERCIZI PRECEDENTI (EP = RS - RR + R)	
		PREVISIONI DEFINITIVE DI COMPETENZA (CP)		RISCOSSIONI IN C/COMPETENZA (RC)		ACCERTAMENTI (A)		MAGGIORI O MINORI ENTRATE DI COMP. (= A - CP)	
		PREVISIONI DEFINITIVE DI CASSA (CS)		TOTALE RISCOSSIONI (TR = RR + RC)		MAGGIORI O MINORI ENTRATE DI CASSA (= TR - CS)		TOTALE RESIDUI ATTIVI DA RIPORTARE (TR = EP + EC)	
<b>FPV corr.</b>	<b>Fondo pluriennale vincolato per spese correnti</b>								
99999/1	UTILIZZO FONDO PLURIENNALE VINCOLATO PARTE CORRENTE	RS	0,00	RR	0,00	R	0,00	EP	0,00
		CP	239.753,48	RC	0,00	A	0,00	CP	-239.753,48
		CS	0,00	TR	0,00	CS	0,00	TR	0,00
	<b>Totale FPV corr.</b>	<b>RS</b>	<b>0,00</b>	<b>RR</b>	<b>0,00</b>	<b>R</b>	<b>0,00</b>	<b>EP</b>	<b>0,00</b>
		<b>CP</b>	<b>239.753,48</b>	<b>RC</b>	<b>0,00</b>	<b>A</b>	<b>0,00</b>	<b>CP</b>	<b>-239.753,48</b>
		<b>CS</b>	<b>0,00</b>	<b>TR</b>	<b>0,00</b>	<b>CS</b>	<b>0,00</b>	<b>TR</b>	<b>0,00</b>
<b>FPV c/cap.</b>	<b>Fondo pluriennale vincolato per spese in conto capitale</b>								
99999/2	UTILIZZO FONDO PLURIENNALE VINCOLATO PARTE CAPITALE	RS	0,00	RR	0,00	R	0,00	EP	0,00
		CP	2.108.447,93	RC	0,00	A	0,00	CP	-2.108.447,93
		CS	0,00	TR	0,00	CS	0,00	TR	0,00
	<b>Totale FPV c/cap.</b>	<b>RS</b>	<b>0,00</b>	<b>RR</b>	<b>0,00</b>	<b>R</b>	<b>0,00</b>	<b>EP</b>	<b>0,00</b>
		<b>CP</b>	<b>2.108.447,93</b>	<b>RC</b>	<b>0,00</b>	<b>A</b>	<b>0,00</b>	<b>CP</b>	<b>-2.108.447,93</b>
		<b>CS</b>	<b>0,00</b>	<b>TR</b>	<b>0,00</b>	<b>CS</b>	<b>0,00</b>	<b>TR</b>	<b>0,00</b>
<b>Avanzo</b>	<b>Utilizzo avanzo di amministrazione</b>								
10000/1	AVANZO DI AMMINISTRAZIONE (FINANZIA PARTE CAPITALE)	RS	0,00	RR	0,00	R	0,00	EP	0,00
		CP	2.352.815,00	RC	0,00	A	0,00	CP	-2.352.815,00
		CS	0,00	TR	0,00	CS	0,00	TR	0,00
10000/2	AVANZO DI AMMINISTRAZIONE (FINANZIA PARTE CORRENTE)	RS	0,00	RR	0,00	R	0,00	EP	0,00
		CP	123.114,98	RC	0,00	A	0,00	CP	-123.114,98
		CS	0,00	TR	0,00	CS	0,00	TR	0,00
	<b>Totale Avanzo</b>	<b>RS</b>	<b>0,00</b>	<b>RR</b>	<b>0,00</b>	<b>R</b>	<b>0,00</b>	<b>EP</b>	<b>0,00</b>
		<b>CP</b>	<b>2.475.929,98</b>	<b>RC</b>	<b>0,00</b>	<b>A</b>	<b>0,00</b>	<b>CP</b>	<b>-2.475.929,98</b>
		<b>CS</b>	<b>0,00</b>	<b>TR</b>	<b>0,00</b>	<b>CS</b>	<b>0,00</b>	<b>TR</b>	<b>0,00</b>
<b>Titolo 1</b>	<b>Entrate correnti di natura tributaria,contributiva e perequativa</b>								
<b>Tipologia 0101</b>	<b>Imposte tasse e proventi assimilati</b>								

## P.E.G. CONSUNTIVO 2019 - ENTRATE

TIPOLOGIA CAPITOLO	TITOLO  DENOMINAZIONE	RESIDUI ATTIVI AL 01/01/19 (RS)		RISCOSSIONI IN C/RESIDUI (RR)		RIACCERTAMENTO RESIDUI (R)		RESIDUI ATTIVI DA ESERCIZI PRECEDENTI (EP = RS - RR + R)			
		PREVISIONI DEFINITIVE DI COMPETENZA (CP)		RISCOSSIONI IN C/COMPETENZA (RC)		ACCERTAMENTI (A)		MAGGIORI O MINORI ENTRATE DI COMP. (= A - CP)		RESIDUI ATTIVI DA ESERCIZIO DI COMP. (EC = A - RC)	
		PREVISIONI DEFINITIVE DI CASSA (CS)		TOTALE RISCOSSIONI (TR = RR + RC)		MAGGIORI O MINORI ENTRATE DI CASSA (= TR - CS)				TOTALE RESIDUI ATTIVI DA RIPORTARE (TR = EP + EC)	
11020/2	ACCERTAMENTI ICI	RS	2.780,00	RR	354,00	R	-854,00	EP	1.572,00		
	Piano finanziario: E.1.01.01.08.002	CP	2.200,00	RC	2.376,95	A	2.376,95	CP	176,95		
		CS	4.980,00	TR	2.730,95	CS	-2.249,05	TR	1.572,00		
11020/4	RUOLI COATTIVI ICI	RS	0,00	RR	0,00	R	0,00	EP	0,00		
	Piano finanziario: E.1.01.01.08.002	CP	50,00	RC	45,64	A	45,64	CP	-4,36		
		CS	50,00	TR	45,64	CS	-4,36	TR	0,00		
11030/1	IMU	RS	59.686,65	RR	59.686,65	R	0,00	EP	0,00		
	Piano finanziario: E.1.01.01.06.001	CP	3.200.000,00	RC	3.289.557,08	A	3.324.346,78	CP	124.346,78		
		CS	3.259.686,65	TR	3.349.243,73	CS	89.557,08	TR	34.789,70		
11030/3	ACCERTAMENTI IMU	RS	312.012,39	RR	119.124,71	R	-69.680,00	EP	123.207,68		
	Piano finanziario: E.1.01.01.06.002	CP	350.000,00	RC	246.125,45	A	777.210,00	CP	427.210,00		
		CS	371.692,23	TR	365.250,16	CS	-6.442,07	TR	654.292,23		
11040/1	T.A.S.I	RS	6.630,40	RR	6.630,40	R	0,00	EP	0,00		
	Piano finanziario: E.1.01.01.76.001	CP	450.000,00	RC	459.718,55	A	464.019,88	CP	14.019,88		
		CS	456.630,40	TR	466.348,95	CS	9.718,55	TR	4.301,33		
11040/3	ACCERTAMENTI T.A.S.I	RS	20.174,26	RR	7.506,28	R	0,00	EP	12.667,98		
	Piano finanziario: E.1.01.01.76.002	CP	30.000,00	RC	6.497,44	A	40.411,44	CP	10.411,44		
		CS	20.283,27	TR	14.003,72	CS	-6.279,55	TR	46.581,98		
11110/1	ADDIZIONALE IRPEF COMUNALE	RS	619.943,67	RR	677.982,06	R	58.038,39	EP	0,00		
	Piano finanziario: E.1.01.01.16.001	CP	923.000,00	RC	315.418,86	A	931.474,31	CP	8.474,31		
		CS	927.284,14	TR	993.400,92	CS	66.116,78	TR	616.055,45		
11310/2	ARRETRATI ADDIZIONALE COMUNALE CONSUMO ENERGIA ELETTRICA	RS	0,00	RR	0,00	R	0,00	EP	0,00		
	Piano finanziario: E.1.01.01.99.001	CP	0,00	RC	0,00	A	0,00	CP	0,00		
		CS	0,00	TR	0,00	CS	0,00	TR	0,00		
11620/1	IMPOSTA COMUNALE SULLA PUBBLICITÀ	RS	15.449,36	RR	15.388,54	R	-60,82	EP	0,00		
	Piano finanziario: E.1.01.01.53.001	CP	180.000,00	RC	173.153,38	A	176.807,28	CP	-3.192,72		
		CS	189.400,53	TR	188.541,92	CS	-858,61	TR	3.653,90		
12010/2	ACCERTAMENTI TARES COMUNALE	RS	0,00	RR	0,00	R	0,00	EP	0,00		
	Piano finanziario: E.1.01.01.61.002	CP	16.850,00	RC	19.863,25	A	19.863,25	CP	3.013,25		
		CS	16.850,00	TR	19.863,25	CS	3.013,25	TR	0,00		
12010/3	T.A.R.I COMUNALE SUI RIFIUTI	RS	873.683,68	RR	284.556,15	R	27.186,63	EP	616.314,16		
	Piano finanziario: E.1.01.01.51.000	CP	2.071.017,00	RC	1.709.091,10	A	2.191.689,08	CP	120.672,08		
		CS	1.339.055,50	TR	1.993.647,25	CS	654.591,75	TR	1.098.912,14		

## P.E.G. CONSUNTIVO 2019 - ENTRATE

TIPOLOGIA CAPITOLO	TITOLO DENOMINAZIONE	RESIDUI ATTIVI AL 01/01/19 (RS)		RISCOSSIONI IN C/RESIDUI (RR)		RIACCERTAMENTO RESIDUI (R)		RESIDUI ATTIVI DA ESERCIZI PRECEDENTI (EP = RS - RR + R)	
		PREVISIONI DEFINITIVE DI COMPETENZA (CP)		RISCOSSIONI IN C/COMPETENZA (RC)		ACCERTAMENTI (A)		MAGGIORI O MINORI ENTRATE DI COMP. (= A - CP)	
		PREVISIONI DEFINITIVE DI CASSA (CS)		TOTALE RISCOSSIONI (TR = RR + RC)		MAGGIORI O MINORI ENTRATE DI CASSA (= TR - CS)		TOTALE RESIDUI ATTIVI DA RIPORTARE (TR = EP + EC)	
12010/4	ACCERTAMENTI TA.RI	RS	0,00	RR	0,00	R	0,00	EP	0,00
		CP	50.000,00	RC	46.465,78	A	46.465,78	CP	-3.534,22
	Piano finanziario: E.1.01.01.51.002	CS	50.000,00	TR	46.465,78	CS	-3.534,22	EC	0,00
								TR	0,00
13010/1	DIRITTI SULLE PUBBLICHE AFFISSIONI	RS	8.391,27	RR	8.391,27	R	0,00	EP	0,00
		CP	18.000,00	RC	15.980,70	A	19.155,70	CP	1.155,70
	Piano finanziario: E.1.01.01.53.001	CS	25.947,10	TR	24.371,97	CS	-1.575,13	EC	3.175,00
								TR	3.175,00
	<b>Totale Tipologia 0101</b>	<b>RS</b>	<b>1.918.751,68</b>	<b>RR</b>	<b>1.179.620,06</b>	<b>R</b>	<b>14.630,20</b>	<b>EP</b>	<b>753.761,82</b>
		<b>CP</b>	<b>7.291.117,00</b>	<b>RC</b>	<b>6.284.294,18</b>	<b>A</b>	<b>7.993.866,09</b>	<b>CP</b>	<b>702.749,09</b>
		<b>CS</b>	<b>6.661.859,82</b>	<b>TR</b>	<b>7.463.914,24</b>	<b>CS</b>	<b>802.054,42</b>	<b>EC</b>	<b>1.709.571,91</b>
								<b>TR</b>	<b>2.463.333,73</b>
<b>Tipologia 0301</b>	<b>Fondi perequativi da Amministrazioni Centrali</b>								
13030/3	FONDO STATALE DI SOLIDARIETA'	RS	0,00	RR	0,00	R	0,00	EP	0,00
		CP	844.592,00	RC	840.845,66	A	844.591,61	CP	-0,39
	Piano finanziario: E.1.03.01.01.001	CS	844.592,00	TR	840.845,66	CS	-3.746,34	EC	3.745,95
								TR	3.745,95
	<b>Totale Tipologia 0301</b>	<b>RS</b>	<b>0,00</b>	<b>RR</b>	<b>0,00</b>	<b>R</b>	<b>0,00</b>	<b>EP</b>	<b>0,00</b>
		<b>CP</b>	<b>844.592,00</b>	<b>RC</b>	<b>840.845,66</b>	<b>A</b>	<b>844.591,61</b>	<b>CP</b>	<b>-0,39</b>
		<b>CS</b>	<b>844.592,00</b>	<b>TR</b>	<b>840.845,66</b>	<b>CS</b>	<b>-3.746,34</b>	<b>EC</b>	<b>3.745,95</b>
								<b>TR</b>	<b>3.745,95</b>
	<b>Totale Titolo 1</b>	<b>RS</b>	<b>1.918.751,68</b>	<b>RR</b>	<b>1.179.620,06</b>	<b>R</b>	<b>14.630,20</b>	<b>EP</b>	<b>753.761,82</b>
		<b>CP</b>	<b>8.135.709,00</b>	<b>RC</b>	<b>7.125.139,84</b>	<b>A</b>	<b>8.838.457,70</b>	<b>CP</b>	<b>702.748,70</b>
		<b>CS</b>	<b>7.506.451,82</b>	<b>TR</b>	<b>8.304.759,90</b>	<b>CS</b>	<b>798.308,08</b>	<b>EC</b>	<b>1.713.317,86</b>
								<b>TR</b>	<b>2.467.079,68</b>
<b>Titolo 2</b>	<b>Trasferimenti correnti</b>								
<b>Tipologia 0101</b>	<b>Trasferimenti correnti da Amministrazioni pubbliche</b>								
21020/6	CONTRIBUTO STATALE PER MENSA INSEGNANTI	RS	0,00	RR	0,00	R	0,00	EP	0,00
		CP	9.500,00	RC	9.474,34	A	9.474,34	CP	-25,66
	Piano finanziario: E.2.01.01.01.001	CS	9.500,00	TR	9.474,34	CS	-25,66	EC	0,00
								TR	0,00
21020/19	CONTRIBUTO STATALE 5 PER MILLE IRPEF	RS	0,00	RR	0,00	R	0,00	EP	0,00
		CP	2.030,00	RC	2.029,62	A	2.029,62	CP	-0,38
	Piano finanziario: E.2.01.01.01.001	CS	2.030,00	TR	2.029,62	CS	-0,38	EC	0,00
								TR	0,00
21020/23	TRASFERIMENTO STATALE RECUPERO ADDIZ. IRPEF D.L. 93/2008 E D.L. 185/2008	RS	0,00	RR	0,00	R	0,00	EP	0,00
		CP	20.078,00	RC	26.388,17	A	26.388,17	CP	6.310,17
	Piano finanziario: E.2.01.01.01.001	CS	20.078,00	TR	26.388,17	CS	6.310,17	EC	0,00
								TR	0,00

## P.E.G. CONSUNTIVO 2019 - ENTRATE

TIPOLOGIA CAPITOLO	TITOLO	DENOMINAZIONE	RESIDUI ATTIVI AL 01/01/19 (RS)		RISCOSSIONI IN C/RESIDUI (RR)		RIACCERTAMENTO RESIDUI (R)		RESIDUI ATTIVI DA ESERCIZI PRECEDENTI (EP = RS - RR + R)			
			PREVISIONI DEFINITIVE DI COMPETENZA (CP)		RISCOSSIONI IN C/COMPETENZA (RC)		ACCERTAMENTI (A)		MAGGIORI O MINORI ENTRATE DI COMP. (= A - CP)		RESIDUI ATTIVI DA ESERCIZIO DI COMP. (EC = A - RC)	
			PREVISIONI DEFINITIVE DI CASSA (CS)		TOTALE RISCOSSIONI (TR = RR + RC)		MAGGIORI O MINORI ENTRATE DI CASSA (= TR - CS)				TOTALE RESIDUI ATTIVI DA RIPORTARE (TR = EP + EC)	
21020/26	CONTRIBUTO STATALE RIMBORSO SPESE FISCALI DIPENDENTI		RS	0,00	RR	0,00	R	0,00	EP	0,00		
		Piano finanziario: E.2.01.01.01.001	CP	0,00	RC	0,00	A	0,00	CP	0,00		
			CS	0,00	TR	0,00	CS	0,00	TR	0,00		
21020/27	CONTRIBUTO STATALE PER GLI UFFICI GIUDIZIARI (2017-2046)		RS	0,00	RR	0,00	R	0,00	EP	0,00		
		Piano finanziario: E.2.01.01.01.001	CP	808,00	RC	799,99	A	799,99	CP	-8,01		
			CS	808,00	TR	799,99	CS	-8,01	TR	0,00		
21020/32	RIMBORSO DALLO STATO TARIFFA RIFIUTI SCUOLE PUBBLICHE		RS	0,00	RR	0,00	R	0,00	EP	0,00		
		Piano finanziario: E.2.01.01.01.001	CP	14.783,00	RC	16.259,51	A	16.259,51	CP	1.476,51		
			CS	14.783,00	TR	16.259,51	CS	1.476,51	TR	0,00		
21020/33	RIMBORSO DALLO STATO MINORE GETTITO IMU ART. 3 DL 102/2013		RS	0,00	RR	0,00	R	0,00	EP	0,00		
		Piano finanziario: E.2.01.01.01.001	CP	12.973,00	RC	12.972,92	A	12.972,92	CP	-0,08		
			CS	12.973,00	TR	12.972,92	CS	-0,08	TR	0,00		
21020/34	CONTRIBUTO STATALE FONDO COMPENSATIVO GETTITO IMU-TASI		RS	0,00	RR	0,00	R	0,00	EP	0,00		
		Piano finanziario: E.2.01.01.01.001	CP	8.524,00	RC	8.523,92	A	8.523,92	CP	-0,08		
			CS	8.524,00	TR	8.523,92	CS	-0,08	TR	0,00		
21020/35	CONTRIBUTO STATALE MINOR GETTITO IMU TERRENI AGRICOLI (ART. 1 C. 711 L. 147/2013 - ART. 1 C. 20 L. 208/2015)		RS	0,00	RR	0,00	R	0,00	EP	0,00		
		Piano finanziario: E.2.01.01.01.001	CP	34.090,00	RC	34.089,30	A	34.089,30	CP	-0,70		
			CS	34.090,00	TR	34.089,30	CS	-0,70	TR	0,00		
21020/38	RIMBORSO DALLO STATO PER CONSULTAZIONI ELETTORALI		RS	0,00	RR	0,00	R	0,00	EP	0,00		
		Piano finanziario: E.2.01.01.01.001	CP	38.500,00	RC	23.966,27	A	23.966,27	CP	-14.533,73		
			CS	38.500,00	TR	23.966,27	CS	-14.533,73	TR	0,00		
21020/39	CONTRIBUTO COMPENSATIVO MINOR GETTITO IMU IMMOBILI D-E "IMBULLONATI" - ART. 1 C. 21 L. 208/2015		RS	0,00	RR	0,00	R	0,00	EP	0,00		
		Piano finanziario: E.2.01.01.01.001	CP	11.984,00	RC	11.983,65	A	11.983,65	CP	-0,35		
			CS	11.984,00	TR	11.983,65	CS	-0,35	TR	0,00		
21020/41	ALTRI CONTRIBUTI STATALI		RS	0,00	RR	0,00	R	0,00	EP	0,00		
		Piano finanziario: E.2.01.01.01.001	CP	500,00	RC	209,60	A	209,60	CP	-290,40		
			CS	500,00	TR	209,60	CS	-290,40	TR	0,00		
21020/42	RIMBORSO DALLA REGIONE PER CONSULTAZIONI ELETTORALI		RS	574,72	RR	574,72	R	0,00	EP	0,00		
		Piano finanziario: E.2.01.01.02.001	CP	0,00	RC	0,00	A	0,00	CP	0,00		
			CS	574,72	TR	574,72	CS	0,00	TR	0,00		
21020/43	RIMBORSO STATO QUOTA 0,70 CARTA D'IDENTITA' ELETTRONICA		RS	1.489,60	RR	0,00	R	0,00	EP	1.489,60		
		Piano finanziario: E.2.01.01.01.001	CP	1.600,00	RC	0,00	A	1.600,00	CP	0,00		
			CS	3.089,60	TR	0,00	CS	-3.089,60	TR	3.089,60		

## P.E.G. CONSUNTIVO 2019 - ENTRATE

TIPOLOGIA CAPITOLO	TITOLO  DENOMINAZIONE	RESIDUI ATTIVI AL 01/01/19 (RS)		RISCOSSIONI IN C/RESIDUI (RR)		RIACCERTAMENTO RESIDUI (R)		RESIDUI ATTIVI DA ESERCIZI PRECEDENTI (EP = RS - RR + R)			
		PREVISIONI DEFINITIVE DI COMPETENZA (CP)		RISCOSSIONI IN C/COMPETENZA (RC)		ACCERTAMENTI (A)		MAGGIORI O MINORI ENTRATE DI COMP. (= A - CP)		RESIDUI ATTIVI DA ESERCIZIO DI COMP. (EC = A - RC)	
		PREVISIONI DEFINITIVE DI CASSA (CS)		TOTALE RISCOSSIONI (TR = RR + RC)		MAGGIORI O MINORI ENTRATE DI CASSA (= TR - CS)				TOTALE RESIDUI ATTIVI DA RIPORTARE (TR = EP + EC)	
21020/44	RIMBORSO DA ISTAT COMPENSI CENSIMENTO	RS	4.374,00	RR	3.028,00	R	-1.346,00	EP	0,00		
		CP	5.025,00	RC	2.113,80	A	4.651,16	CP	-373,84	EC	2.537,36
	Piano finanziario: E.2.01.01.01.999	CS	9.399,00	TR	5.141,80	CS	-4.257,20	TR		TR	2.537,36
21020/46	RIMBORSO DALLA PROVINCIA PER CONSULTAZIONI ELETTORALI	RS	14.388,74	RR	14.388,74	R	0,00	EP	0,00		
		CP	0,00	RC	0,00	A	0,00	CP	0,00	EC	0,00
	Piano finanziario: E.2.01.01.02.002	CS	14.388,74	TR	14.388,74	CS	0,00	TR		TR	0,00
21030/1	CONTRIBUTO STATALE PARTECIPAZIONE CONTRASTO EVASIONE FISCALE E CONTRIBUTIVA	RS	0,00	RR	0,00	R	0,00	EP	0,00		
		CP	0,00	RC	0,00	A	0,00	CP	0,00	EC	0,00
	Piano finanziario: E.2.01.01.01.001	CS	0,00	TR	0,00	CS	0,00	TR		TR	0,00
22020/1	CONTRIBUTO REGIONALE PER FIERA LOMBARDIA CARNE	RS	0,00	RR	0,00	R	0,00	EP	0,00		
		CP	8.200,00	RC	8.200,00	A	8.200,00	CP	0,00	EC	0,00
	Piano finanziario: E.2.01.01.02.001	CS	8.200,00	TR	8.200,00	CS	0,00	TR		TR	0,00
23020/1	CONTRIBUTO REGIONALE PER SISTEMAZIONE DOCUMENTALE ARCHIVIO STORICO	RS	0,00	RR	0,00	R	0,00	EP	0,00		
		CP	14.000,00	RC	7.125,00	A	9.500,00	CP	-4.500,00	EC	2.375,00
	Piano finanziario: E.2.01.01.02.001	CS	14.000,00	TR	7.125,00	CS	-6.875,00	TR		TR	2.375,00
23040/6	CONTRIBUTO FONDO SOCIALE REGIONALE PER ADM MINORI	RS	8.582,79	RR	8.582,79	R	0,00	EP	0,00		
		CP	12.150,00	RC	0,00	A	12.101,19	CP	-48,81	EC	12.101,19
	Piano finanziario: E.2.01.01.02.001	CS	20.732,79	TR	8.582,79	CS	-12.150,00	TR		TR	12.101,19
23040/7	CONTRIBUTO FONDO SOCIALE REGIONALE PER AFFIDI	RS	8.427,61	RR	8.427,61	R	0,00	EP	0,00		
		CP	6.700,00	RC	0,00	A	6.656,43	CP	-43,57	EC	6.656,43
	Piano finanziario: E.2.01.01.02.001	CS	15.127,61	TR	8.427,61	CS	-6.700,00	TR		TR	6.656,43
23040/12	CONTRIBUTO FONDO SOCIALE REGIONALE PER SAD e SADH	RS	58.865,32	RR	58.865,32	R	0,00	EP	0,00		
		CP	51.580,00	RC	0,00	A	51.578,31	CP	-1,69	EC	51.578,31
	Piano finanziario: E.2.01.01.02.001	CS	110.445,32	TR	58.865,32	CS	-51.580,00	TR		TR	51.578,31
23040/13	CONTRIBUTO FONDO SOCIALE REGIONALE PER SEDH	RS	9.066,50	RR	9.066,50	R	0,00	EP	0,00		
		CP	7.150,00	RC	0,00	A	7.135,01	CP	-14,99	EC	7.135,01
	Piano finanziario: E.2.01.01.02.001	CS	16.216,50	TR	9.066,50	CS	-7.150,00	TR		TR	7.135,01
23040/16	CONTRIBUTO FONDO SOCIALE REGIONALE PER MINORI IN COMUNITA'	RS	19.930,22	RR	19.930,22	R	0,00	EP	0,00		
		CP	33.700,00	RC	0,00	A	33.697,55	CP	-2,45	EC	33.697,55
	Piano finanziario: E.2.01.01.02.001	CS	53.630,22	TR	19.930,22	CS	-33.700,00	TR		TR	33.697,55
23040/17	CONTRIBUTO REGIONALE PER PROGETTO "NIDI GRATIS"	RS	40.916,53	RR	40.916,53	R	0,00	EP	0,00		
		CP	132.000,00	RC	77.120,70	A	125.787,83	CP	-6.212,17	EC	48.667,13
	Piano finanziario: E.2.01.01.02.001	CS	172.916,53	TR	118.037,23	CS	-54.879,30	TR		TR	48.667,13

## P.E.G. CONSUNTIVO 2019 - ENTRATE

TIPOLOGIA CAPITOLO	TITOLO	DENOMINAZIONE	RESIDUI ATTIVI AL 01/01/19 (RS)		RISCOSSIONI IN C/RESIDUI (RR)		RIACCERTAMENTO RESIDUI (R)		RESIDUI ATTIVI DA ESERCIZI PRECEDENTI (EP = RS - RR + R)			
			PREVISIONI DEFINITIVE DI COMPETENZA (CP)		RISCOSSIONI IN C/COMPETENZA (RC)		ACCERTAMENTI (A)		MAGGIORI O MINORI ENTRATE DI COMP. (= A - CP)		RESIDUI ATTIVI DA ESERCIZIO DI COMP. (EC = A - RC)	
			PREVISIONI DEFINITIVE DI CASSA (CS)		TOTALE RISCOSSIONI (TR = RR + RC)		MAGGIORI O MINORI ENTRATE DI CASSA (= TR - CS)				TOTALE RESIDUI ATTIVI DA RIPORTARE (TR = EP + EC)	
23040/18	RIMBORSO DALLA REGIONE ASSISTENZA AD PERSONAM ALUNNI DIVERSAMENTE ABILI SCUOLA SECONDARIA II° GRADO Piano finanziario: E.2.01.01.02.001	RS	0,00	RR	0,00	R	0,00	EP	0,00			
		CP	146.000,00	RC	60.419,80	A	137.419,80	EC	77.000,00			
		CS	146.000,00	TR	60.419,80	CS	-85.580,20	TR	77.000,00			
23040/19	RIMBORSO DALLA REGIONE TRASPORTO ALUNNI DIVERSAMENTE ABILI SCUOLA SECONDARIA II° GRADO Piano finanziario: E.2.01.01.02.001	RS	0,00	RR	0,00	R	0,00	EP	0,00			
		CP	15.000,00	RC	9.700,00	A	9.700,00	EC	0,00			
		CS	15.000,00	TR	9.700,00	CS	-5.300,00	TR	0,00			
23040/20	CONTRIBUTO REGIONALE FINANZIAMENTI INFANZIA 0-6 ANNI (DECRETO 14499 DEL 22/11/17) Piano finanziario: E.2.01.01.02.001	RS	0,00	RR	0,00	R	0,00	EP	0,00			
		CP	80.000,00	RC	71.631,00	A	71.631,00	EC	0,00			
		CS	80.000,00	TR	71.631,00	CS	-8.369,00	TR	0,00			
23040/21	CONTRIBUTO REGIONALE UNATANTUM "MAGGIORE ASSEGNAZIONE NIDI GRATIS" Piano finanziario: E.2.01.01.02.001	RS	0,00	RR	0,00	R	0,00	EP	0,00			
		CP	5.000,00	RC	0,00	A	0,00	EC	0,00			
		CS	5.000,00	TR	0,00	CS	-5.000,00	TR	0,00			
23070/1	CONTRIBUTO REGIONALE PER INTERESSI MUTUO PALAZZETTO (POS.4464416 SCAD. 2024) Piano finanziario: E.2.01.01.02.001	RS	0,00	RR	0,00	R	0,00	EP	0,00			
		CP	3.315,00	RC	3.314,30	A	3.314,30	EC	0,00			
		CS	3.315,00	TR	3.314,30	CS	-0,70	TR	0,00			
25110/1	CONTRIBUTI DAI COMUNI PER SPESE COMMISSIONE ELETTORALE CIRCONDARIALE Piano finanziario: E.2.01.01.02.003	RS	4.505,16	RR	4.505,16	R	0,00	EP	0,00			
		CP	9.300,00	RC	4.601,52	A	9.091,41	EC	4.489,89			
		CS	13.805,16	TR	9.106,68	CS	-4.698,48	TR	4.489,89			
25110/2	CONTRIBUTO DEI COMUNI PER SERVIZIO SEGRETERIA CONVENZIONATA Piano finanziario: E.2.01.01.02.003	RS	0,00	RR	0,00	R	0,00	EP	0,00			
		CP	60.000,00	RC	6.419,65	A	65.584,04	EC	59.164,39			
		CS	60.000,00	TR	6.419,65	CS	-53.580,35	TR	59.164,39			
25110/3	RIMBORSO DA COMUNE DI CAZZAGO PER CONVENZIONE POLIZIA LOCALE Piano finanziario: E.2.01.01.02.003	RS	3.716,16	RR	3.713,89	R	-2,27	EP	0,00			
		CP	0,00	RC	0,00	A	0,00	EC	0,00			
		CS	3.716,16	TR	3.713,89	CS	-2,27	TR	0,00			
25110/8	CONTRIBUTI DA COMUNI PERSONALE COMANDATO Piano finanziario: E.2.01.01.02.003	RS	0,00	RR	0,00	R	0,00	EP	0,00			
		CP	5.500,00	RC	5.765,92	A	5.765,92	EC	0,00			
		CS	5.500,00	TR	5.765,92	CS	265,92	TR	0,00			
25110/13	CONTRIBUTI DA COMUNI PER COMPARTICIPAZIONE ASSISTENZA DOMICILIARE MINORI Piano finanziario: E.2.01.01.02.003	RS	738,11	RR	543,53	R	0,00	EP	194,58			
		CP	5.000,00	RC	1.168,99	A	3.396,73	EC	2.227,74			
		CS	5.738,11	TR	1.712,52	CS	-4.025,59	TR	2.422,32			
25110/16	CONTRIBUTO DAI COMUNI PER COMPARTICIPAZIONE ASSISTENZA AD PERSONAM Piano finanziario: E.2.01.01.02.003	RS	0,00	RR	0,00	R	0,00	EP	0,00			
		CP	5.000,00	RC	4.924,42	A	4.924,42	EC	0,00			
		CS	5.000,00	TR	4.924,42	CS	-75,58	TR	0,00			

## P.E.G. CONSUNTIVO 2019 - ENTRATE

TITOLO TIPOLOGIA CAPITOLO	DENOMINAZIONE	RESIDUI ATTIVI AL 01/01/19 (RS)		RISCOSSIONI IN C/RESIDUI (RR)		RIACCERTAMENTO RESIDUI (R)		RESIDUI ATTIVI DA ESERCIZI PRECEDENTI (EP = RS - RR + R)	
		PREVISIONI DEFINITIVE DI COMPETENZA (CP)		RISCOSSIONI IN C/COMPETENZA (RC)		ACCERTAMENTI (A)		MAGGIORI O MINORI ENTRATE DI COMP. (= A - CP)	
		PREVISIONI DEFINITIVE DI CASSA (CS)		TOTALE RISCOSSIONI (TR = RR + RC)		MAGGIORI O MINORI ENTRATE DI CASSA (= TR - CS)		TOTALE RESIDUI ATTIVI DA RIPORTARE (TR = EP + EC)	
25110/18	RIMBORSO DA COMUNI SEGRETERIA CONVENZIONATA QUOTA AGES RIDUZIONE FSC Piano finanziario: E.2.01.01.02.003	RS	0,00	RR	0,00	R	0,00	EP	0,00
		CP	8.362,00	RC	0,00	A	8.358,12	CP	-3,88
		CS	8.362,00	TR	0,00	CS	-8.362,00	TR	8.358,12
25990/5	CONTRIBUTI ANCI ONERI GESTIONE DOMANDE BONUS GAS-ELETTRICO Piano finanziario: E.2.01.01.01.011	RS	0,00	RR	0,00	R	0,00	EP	0,00
		CP	1.840,00	RC	0,00	A	1.838,40	CP	-1,60
		CS	1.840,00	TR	0,00	CS	-1.840,00	TR	1.838,40
	<b>Totale Tipologia 0101</b>	RS	<b>175.575,46</b>	RR	<b>172.543,01</b>	R	<b>-1.348,27</b>	EP	<b>1.684,18</b>
		CP	<b>770.192,00</b>	RC	<b>409.202,39</b>	A	<b>728.628,91</b>	CP	<b>-41.563,09</b>
		CS	<b>945.767,46</b>	TR	<b>581.745,40</b>	CS	<b>-364.022,06</b>	TR	<b>321.110,70</b>
<b>Tipologia 0104</b>	<b>Trasferimenti correnti da Istituzioni Sociali Private</b>								
35130/30	CONTRIBUTO FONDAZIONE CARIPLO PROGETTO "100 COMUNI EFFICIENTI E RINNOVABILI" Piano finanziario: E.2.01.04.01.000	RS	0,00	RR	0,00	R	0,00	EP	0,00
		CP	25.590,00	RC	0,00	A	0,00	CP	-25.590,00
		CS	25.590,00	TR	0,00	CS	-25.590,00	TR	0,00
	<b>Totale Tipologia 0104</b>	RS	<b>0,00</b>	RR	<b>0,00</b>	R	<b>0,00</b>	EP	<b>0,00</b>
		CP	<b>25.590,00</b>	RC	<b>0,00</b>	A	<b>0,00</b>	CP	<b>-25.590,00</b>
		CS	<b>25.590,00</b>	TR	<b>0,00</b>	CS	<b>-25.590,00</b>	TR	<b>0,00</b>
	<b>Totale Titolo 2</b>	RS	<b>175.575,46</b>	RR	<b>172.543,01</b>	R	<b>-1.348,27</b>	EP	<b>1.684,18</b>
		CP	<b>795.782,00</b>	RC	<b>409.202,39</b>	A	<b>728.628,91</b>	CP	<b>-67.153,09</b>
		CS	<b>971.357,46</b>	TR	<b>581.745,40</b>	CS	<b>-389.612,06</b>	TR	<b>321.110,70</b>
<b>Titolo 3</b>	<b>Entrate extratributarie</b>								
<b>Tipologia 0100</b>	<b>Vendita di beni e servizi e proventi derivanti dalla gestione dei beni</b>								
31010/1	DIRITTI DI SEGRETERIA Piano finanziario: E.3.01.02.01.032	RS	0,00	RR	0,00	R	0,00	EP	0,00
		CP	6.100,00	RC	4.814,48	A	4.814,48	CP	-1.285,52
		CS	6.100,00	TR	4.814,48	CS	-1.285,52	TR	0,00
31010/2	DIRITTI DI SEGRETERIA IN CAMPO EDILIZIO Piano finanziario: E.3.01.02.01.032	RS	0,00	RR	0,00	R	0,00	EP	0,00
		CP	75.000,00	RC	68.616,61	A	68.616,61	CP	-6.383,39
		CS	75.000,00	TR	68.616,61	CS	-6.383,39	TR	0,00
31010/3	DIRITTI DI ROGITO SU CONTRATTI ROGATI DAL SEGRETARIO COMUNALE Piano finanziario: E.3.01.02.01.032	RS	0,00	RR	0,00	R	0,00	EP	0,00
		CP	13.000,00	RC	5.835,31	A	5.835,31	CP	-7.164,69
		CS	13.000,00	TR	5.835,31	CS	-7.164,69	TR	0,00

## P.E.G. CONSUNTIVO 2019 - ENTRATE

TIPOLOGIA CAPITOLO	TITOLO	DENOMINAZIONE	RESIDUI ATTIVI AL 01/01/19 (RS)		RISCOSSIONI IN C/RESIDUI (RR)		RIACCERTAMENTO RESIDUI (R)		RESIDUI ATTIVI DA ESERCIZI PRECEDENTI (EP = RS - RR + R)			
			PREVISIONI DEFINITIVE DI COMPETENZA (CP)		RISCOSSIONI IN C/COMPETENZA (RC)		ACCERTAMENTI (A)		MAGGIORI O MINORI ENTRATE DI COMP. (= A - CP)		RESIDUI ATTIVI DA ESERCIZIO DI COMP. (EC = A - RC)	
			PREVISIONI DEFINITIVE DI CASSA (CS)		TOTALE RISCOSSIONI (TR = RR + RC)		MAGGIORI O MINORI ENTRATE DI CASSA (= TR - CS)				TOTALE RESIDUI ATTIVI DA RIPORTARE (TR = EP + EC)	
31010/4	DIRITTI SEGRETERIA ISTANZE SUAP		RS	600,00	RR	600,00	R	0,00	EP	0,00		
			CP	8.000,00	RC	8.446,50	A	9.266,50	EC	820,00		
	Piano finanziario: E.3.01.02.01.032		CS	8.600,00	TR	9.046,50	CS	446,50	TR	820,00		
31030/2	DIRITTI CARTE IDENTITA'		RS	0,00	RR	0,00	R	0,00	EP	0,00		
			CP	19.000,00	RC	12.706,37	A	12.706,37	EC	0,00		
	Piano finanziario: E.3.01.02.01.033		CS	19.000,00	TR	12.706,37	CS	-6.293,63	TR	0,00		
31030/3	RIMBORSO NOTIFICHE DA AMMINISTRAZIONI PUBBLICHE		RS	17.395,52	RR	9.259,52	R	0,00	EP	8.136,00		
			CP	6.000,00	RC	1.010,92	A	3.010,88	EC	1.999,96		
	Piano finanziario: E.3.01.02.01.999		CS	23.395,52	TR	10.270,44	CS	-13.125,08	TR	10.135,96		
31160/1	PROVENTI DA IMPIANTI SPORTIVI		RS	744,00	RR	300,00	R	-244,00	EP	200,00		
			CP	4.500,00	RC	2.900,00	A	4.100,00	EC	1.200,00		
	Piano finanziario: E.3.01.02.01.006		CS	5.244,00	TR	3.200,00	CS	-2.044,00	TR	1.400,00		
31160/3	PROVENTI DELLA PROVINCIA PER UTILIZZO PALAZZETTI DELLO SPORT		RS	18.882,20	RR	18.882,20	R	0,00	EP	0,00		
			CP	25.000,00	RC	17.980,84	A	47.393,81	EC	29.412,97		
	Piano finanziario: E.3.01.02.01.006		CS	43.882,20	TR	36.863,04	CS	-7.019,16	TR	29.412,97		
31170/4	CANONE ANUALE GESTIONE MACELLO COMUNALE (RIL.FINI IVA)		RS	0,00	RR	0,00	R	0,00	EP	0,00		
			CP	3.000,00	RC	3.000,00	A	3.000,00	EC	0,00		
	Piano finanziario: E.3.01.03.01.003		CS	3.000,00	TR	3.000,00	CS	0,00	TR	0,00		
31180/1	PROVENTI DEL SERVIZIO MENSA SCUOLA PRIMARIA (RIL. FINI IVA)		RS	3.432,60	RR	56,40	R	0,00	EP	3.376,20		
			CP	290.000,00	RC	244.377,50	A	249.722,10	EC	5.344,60		
	Piano finanziario: E.3.01.02.01.008		CS	293.432,60	TR	244.433,90	CS	-48.998,70	TR	8.720,80		
31180/5	PROVENTI MENSA SCUOLA DELL'INFANZIA (RIL. FINI IVA)		RS	72.452,52	RR	4.511,54	R	-320,00	EP	67.620,98		
			CP	148.000,00	RC	129.568,10	A	135.912,10	EC	6.344,00		
	Piano finanziario: E.3.01.02.01.008		CS	220.452,52	TR	134.079,64	CS	-86.372,88	TR	73.964,98		
31180/6	PROVENTI MENSA SERVIZIO RICREATIVO ESTIVO		RS	0,00	RR	0,00	R	0,00	EP	0,00		
			CP	0,00	RC	0,00	A	0,00	EC	0,00		
	Piano finanziario: E.3.01.02.01.008		CS	0,00	TR	0,00	CS	0,00	TR	0,00		
31190/1	PROVENTI FIERA "LOMBARDIA CARNE" (RIL.FINI IVA)		RS	0,00	RR	0,00	R	0,00	EP	0,00		
			CP	30.345,00	RC	30.223,00	A	30.345,00	EC	122,00		
	Piano finanziario: E.3.01.02.01.009		CS	30.345,00	TR	30.223,00	CS	-122,00	TR	122,00		
31190/5	PROVENTI UTILIZZO IMPIANTI FESTE POPOLARI (RIL. FINI IVA)		RS	0,00	RR	0,00	R	0,00	EP	0,00		
			CP	5.800,00	RC	5.650,00	A	5.650,00	EC	0,00		
	Piano finanziario: E.3.01.02.01.009		CS	5.800,00	TR	5.650,00	CS	-150,00	TR	0,00		



# **SPESE PER CAPITOLO**



## P.E.G. CONSUNTIVO 2019 - SPESE

MISSIONE PROGRAMMA  TITOLO CAPITOLO	DENOMINAZIONE	RESIDUI PASSIVI AL 01/01/19		PAGAMENTI IN C/RESIDUI		RIACCERTAMENTO RESIDUI		RESIDUI PASSIVI DA ESERCIZI PRECEDENTI	
		PREVISIONI DEFINITIVE DI COMPETENZA (CP)		PAGAMENTI IN C/COMPETENZA (PC)		IMPEGNI (I)		ECONOMIE DI COMPETENZA (ECP = CP - I - FPV)	
		PREVISIONI DEFINITIVE DI CASSA (CS)		TOTALE PAGAMENTI (TP = PR + PC)		FONDO PLURIENNALE VINCOLATO (FPV)		RESIDUI PASSIVI DA ESERCIZIO DI COMP. (EC = I - PC)	
								TOTALE RESIDUI PASSIVI DA RIPORTARE (TR = EP + EC)	
<b>Missione 01</b>	<b>Servizi istituzionali, generali e di gestione</b>								
<b>Programma 01</b>	<b>Organi istituzionali</b>								
<b>Titolo 1</b>	<b>Spese correnti</b>								
11110/5	LAVORO STRAORDINARIO PER CONSULTAZIONI ELETTORALI	RS	0,00	PR	0,00	R	0,00	EP	0,00
	Piano finanziario: U.1.01.01.01.003	CP	15.000,00	PC	9.228,66	I	9.228,66	ECP	5.771,34
		CS	15.000,00	TP	9.228,66	FPV	0,00	TR	0,00
11130/1	INDENNITA' DI CARICA AL SINDACO E ASSESSORI COMUNALI	RS	0,00	PR	0,00	R	0,00	EP	0,00
	Piano finanziario: U.1.03.02.01.001	CP	111.403,00	PC	111.280,71	I	111.280,71	ECP	122,29
		CS	111.403,00	TP	111.280,71	FPV	0,00	TR	0,00
11130/3	GETTONI DI PRESENZA AI CONSIGLIERI COMUNALI	RS	1.026,00	PR	1.026,00	R	0,00	EP	0,00
	Piano finanziario: U.1.03.02.01.001	CP	1.500,00	PC	633,00	I	1.500,00	ECP	0,00
		CS	2.526,00	TP	1.659,00	FPV	0,00	TR	867,00
11130/4	RIMBORSO SPESE MISSIONI E FORMAZIONE AMMINISTRATORI	RS	0,00	PR	0,00	R	0,00	EP	0,00
	Piano finanziario: U.1.03.02.01.002	CP	100,00	PC	0,00	I	0,00	ECP	100,00
		CS	100,00	TP	0,00	FPV	0,00	TR	0,00
11130/7	ONORARI COMPONENTI COLLEGIO REVISORI DEI CONTI	RS	4.016,38	PR	3.549,60	R	-466,78	EP	0,00
	Piano finanziario: U.1.03.02.01.008	CP	26.000,00	PC	12.894,16	I	25.271,19	ECP	728,81
		CS	30.016,38	TP	16.443,76	FPV	0,00	TR	12.377,03
11130/8	SPESE PER ASSICURAZIONE INFORTUNI AMMINISTRATORI, DIPENDENTI E CAT. VARIE	RS	0,00	PR	0,00	R	0,00	EP	0,00
	Piano finanziario: U.1.10.04.01.999	CP	2.800,00	PC	2.800,00	I	2.800,00	ECP	0,00
		CS	2.800,00	TP	2.800,00	FPV	0,00	TR	0,00
11130/9	SPESE PER COMMISSIONI CONSILIARI	RS	882,00	PR	882,00	R	0,00	EP	0,00
	Piano finanziario: U.1.03.02.99.005	CP	1.000,00	PC	0,00	I	714,00	ECP	286,00
		CS	1.882,00	TP	882,00	FPV	0,00	TR	714,00
11130/12	INDENNITA' CARICA PRESIDENTE DEL CONSIGLIO COMUNALE	RS	0,06	PR	0,00	R	-0,06	EP	0,00
	Piano finanziario: U.1.03.02.01.001	CP	15.815,00	PC	15.812,88	I	15.812,88	ECP	2,12
		CS	15.815,06	TP	15.812,88	FPV	0,00	TR	0,00
11131/1	SERVIZI RELATIVI A SPESE DI RAPPRESENTANZA	RS	0,00	PR	0,00	R	0,00	EP	0,00
	Piano finanziario: U.1.03.02.02.999	CP	300,00	PC	0,00	I	0,00	ECP	300,00
		CS	300,00	TP	0,00	FPV	0,00	TR	0,00

## P.E.G. CONSUNTIVO 2019 - SPESE

MISSIONE PROGRAMMA	DENOMINAZIONE	RESIDUI PASSIVI AL 01/01/19		PAGAMENTI IN C/RESIDUI		RIACCERTAMENTO RESIDUI		RESIDUI PASSIVI DA ESERCIZI PRECEDENTI	
		PREVISIONI DEFINITIVE DI COMPETENZA (CP)		PAGAMENTI IN C/COMPETENZA (PC)		IMPEGNI (I)		ECONOMIE DI COMPETENZA (ECP = CP - I - FPV)	
		PREVISIONI DEFINITIVE DI CASSA (CS)		TOTALE PAGAMENTI (TP = PR + PC)		FONDO PLURIENNALE VINCOLATO (FPV)		TOTALE RESIDUI PASSIVI DA RIPORTARE (TR = EP + EC)	
11132/2	SPESE STAMPA PERIODICO "IL LEONE"	RS	1.614,06	PR	1.614,06	R	0,00	EP	0,00
		CP	20.000,00	PC	17.781,50	I	19.398,00	ECP	602,00
	Piano finanziario: U.1.03.02.11.999	CS	21.614,06	TP	19.395,56	FPV	0,00	TR	1.616,50
11133/3	SPESE VARIE PER CONSULTAZIONI ELETTORALI	RS	109,80	PR	109,80	R	0,00	EP	0,00
		CP	3.500,00	PC	890,60	I	890,60	ECP	2.609,40
	Piano finanziario: U.1.03.02.99.999	CS	3.609,80	TP	1.000,40	FPV	0,00	TR	0,00
11133/4	COMPENSI COMPONENTI SEGGI CONSULTAZIONI ELETTORALI	RS	0,00	PR	0,00	R	0,00	EP	0,00
		CP	15.000,00	PC	9.170,00	I	9.170,00	ECP	5.830,00
	Piano finanziario: U.1.03.02.99.999	CS	15.000,00	TP	9.170,00	FPV	0,00	TR	0,00
11151/1	QUOTE ASSOCIATIVE A.N.C.I. E A.C.B.	RS	0,00	PR	0,00	R	0,00	EP	0,00
		CP	6.500,00	PC	6.324,28	I	6.324,28	ECP	175,72
	Piano finanziario: U.1.03.02.99.003	CS	6.500,00	TP	6.324,28	FPV	0,00	TR	0,00
11170/1	I.R.A.P. A CARICO DEL COMUNE PER AMMINISTRATORI	RS	1.544,95	PR	833,94	R	-711,01	EP	0,00
		CP	12.000,00	PC	10.142,59	I	11.020,05	ECP	979,95
	Piano finanziario: U.1.02.01.01.001	CS	13.544,95	TP	10.976,53	FPV	0,00	TR	877,46
11450/1	RIMBORSO DI TRIBUTI COMUNALI	RS	16.485,00	PR	16.485,00	R	0,00	EP	0,00
		CP	5.000,00	PC	3.575,88	I	4.412,89	ECP	587,11
	Piano finanziario: U.1.04.02.05.999	CS	21.485,00	TP	20.060,88	FPV	0,00	TR	837,01
11610/12	FONDI INCENTIVI AL PERSONALE EX COMMA 3 ART. 113 DEL D.LGS 50/2016	RS	0,00	PR	0,00	R	0,00	EP	0,00
		CP	6.400,00	PC	0,00	I	6.150,05	ECP	249,95
	Piano finanziario: U.1.01.01.01.002	CS	6.400,00	TP	0,00	FPV	0,00	TR	6.150,05
11610/13	ONERI RIFLESSI SU FONDI INCENTIVI AL PERSONALE EX COMMA 3 ART. 113 DEL D.LGS 50/2016	RS	0,00	PR	0,00	R	0,00	EP	0,00
		CP	1.600,00	PC	0,00	I	1.525,22	ECP	74,78
	Piano finanziario: U.1.01.02.01.001	CS	1.600,00	TP	0,00	FPV	0,00	TR	1.525,22
11870/2	SPESE REGISTRAZIONE CONTRATTI	RS	0,00	PR	0,00	R	0,00	EP	0,00
		CP	10.000,00	PC	7.014,97	I	7.161,97	ECP	2.838,03
	Piano finanziario: U.1.02.01.99.999	CS	10.000,00	TP	7.014,97	FPV	0,00	TR	147,00
	<b>Totale Titolo 1</b>	<b>RS</b>	<b>25.678,25</b>	<b>PR</b>	<b>24.500,40</b>	<b>R</b>	<b>-1.177,85</b>	<b>EP</b>	<b>0,00</b>
		<b>CP</b>	<b>253.918,00</b>	<b>PC</b>	<b>207.549,23</b>	<b>I</b>	<b>232.660,50</b>	<b>ECP</b>	<b>21.257,50</b>
		<b>CS</b>	<b>279.596,25</b>	<b>TP</b>	<b>232.049,63</b>	<b>FPV</b>	<b>0,00</b>	<b>TR</b>	<b>25.111,27</b>
	<b>Totale Programma 01</b>	<b>RS</b>	<b>25.678,25</b>	<b>PR</b>	<b>24.500,40</b>	<b>R</b>	<b>-1.177,85</b>	<b>EP</b>	<b>0,00</b>
		<b>CP</b>	<b>253.918,00</b>	<b>PC</b>	<b>207.549,23</b>	<b>I</b>	<b>232.660,50</b>	<b>ECP</b>	<b>21.257,50</b>
		<b>CS</b>	<b>279.596,25</b>	<b>TP</b>	<b>232.049,63</b>	<b>FPV</b>	<b>0,00</b>	<b>TR</b>	<b>25.111,27</b>

## P.E.G. CONSUNTIVO 2019 - SPESE

MISSIONE PROGRAMMA	DENOMINAZIONE	RESIDUI PASSIVI AL 01/01/19		PAGAMENTI IN C/RESIDUI		RIACCERTAMENTO RESIDUI		RESIDUI PASSIVI DA ESERCIZI PRECEDENTI		
		PREVISIONI DEFINITIVE DI COMPETENZA (CP)		PAGAMENTI IN C/COMPETENZA (PC)		IMPEGNI (I)		ECONOMIE DI COMPETENZA (ECP = CP - I - FPV)		
		PREVISIONI DEFINITIVE DI CASSA (CS)		TOTALE PAGAMENTI (TP = PR + PC)		FONDO PLURIENNALE VINCOLATO (FPV)		TOTALE RESIDUI PASSIVI DA RIPORTARE (TR = EP + EC)		
<b>Programma 02</b>	<b>Segreteria generale</b>									
<b>Titolo 1</b>	<b>Spese correnti</b>									
11110/6	CONTRIBUTI SU LAVORO STRAORDINARIO CONSULTAZIONI ELETTORALI Piano finanziario: U.1.01.02.01.001	RS CP CS	1.589,54 3.600,00 5.189,54	PR PC TP	1.589,54 2.196,42 3.785,96	R I FPV	0,00 2.196,42 0,00	ECP 1.403,58	EP EC TR	0,00 0,00 0,00
11110/7	IRAP SU LAVORO STRAORDINARIO CONSULTAZIONI ELETTORALI Piano finanziario: U.1.02.01.01.001	RS CP CS	567,76 1.400,00 1.967,76	PR PC TP	567,76 784,44 1.352,20	R I FPV	0,00 784,44 0,00	ECP 615,56	EP EC TR	0,00 0,00 0,00
11151/2	QUOTA ASSOCIATIVA TERRE DELLA FRANCIACORTA Piano finanziario: U.1.03.02.99.003	RS CP CS	1.000,00 1.000,00 2.000,00	PR PC TP	1.000,00 1.000,00 2.000,00	R I FPV	0,00 1.000,00 0,00	ECP 0,00	EP EC TR	0,00 0,00 0,00
11210/1	STIPENDI PERSONALE SEGRETERIA Piano finanziario: U.1.01.01.01.002	RS CP CS	6.760,29 329.000,00 329.000,00	PR PC TP	0,00 327.609,69 327.609,69	R I FPV	0,00 327.609,69 0,00	ECP 1.390,31	EP EC TR	6.760,29 0,00 6.760,29
11210/2	ONERI PREVIDENZIALI PERSONALE SEGRETERIA Piano finanziario: U.1.01.02.01.001	RS CP CS	15.052,05 88.800,00 88.800,00	PR PC TP	13.302,05 74.682,47 87.984,52	R I FPV	0,00 88.204,16 0,00	ECP 595,84	EP EC TR	1.750,00 13.521,69 15.271,69
11210/9	ASSEGNI FAMILIARI PERSONALE SEGRETERIA Piano finanziario: U.1.01.02.02.001	RS CP CS	0,00 764,00 764,00	PR PC TP	0,00 738,47 738,47	R I FPV	0,00 738,47 0,00	ECP 25,53	EP EC TR	0,00 0,00 0,00
11210/10	LAVORO STRAORDINARIO PERSONALE AMMINISTRATIVO Piano finanziario: U.1.01.01.01.003	RS CP CS	590,35 2.400,00 2.990,35	PR PC TP	590,35 1.852,66 2.443,01	R I FPV	0,00 2.400,00 0,00	ECP 0,00	EP EC TR	0,00 547,34 547,34
11210/11	INDENNITA' DI RISULTATO P.O UFFICIO SEGRETERIA Piano finanziario: U.1.01.01.01.004	RS CP CS	0,00 6.600,00 3.300,00	PR PC TP	0,00 3.222,15 3.222,15	R I FPV	0,00 3.222,15 3.300,00	ECP 77,85	EP EC TR	0,00 0,00 0,00
11210/12	INDENNITA' DI POSIZIONE P.O UFFICIO SEGRETERIA Piano finanziario: U.1.01.01.01.004	RS CP CS	0,00 12.900,00 12.900,00	PR PC TP	0,00 12.881,56 12.881,56	R I FPV	0,00 12.881,56 0,00	ECP 18,44	EP EC TR	0,00 0,00 0,00
11210/13	INDENNITA' DI TURNO, RISCHIO E VARIE UFFICIO SEGRETERIA Piano finanziario: U.1.01.01.01.004	RS CP CS	33,33 550,00 583,33	PR PC TP	33,33 445,00 478,33	R I FPV	0,00 480,50 0,00	ECP 69,50	EP EC TR	0,00 35,50 35,50

## P.E.G. CONSUNTIVO 2019 - SPESE

MISSIONE PROGRAMMA	DENOMINAZIONE	RESIDUI PASSIVI AL 01/01/19		PAGAMENTI IN C/RESIDUI		RIACCERTAMENTO RESIDUI		RESIDUI PASSIVI DA ESERCIZI PRECEDENTI			
		PREVISIONI DEFINITIVE DI COMPETENZA (CP)		PAGAMENTI IN C/COMPETENZA (PC)		IMPEGNI (I)		ECONOMIE DI COMPETENZA (ECP = CP - I - FPV)			
		PREVISIONI DEFINITIVE DI CASSA (CS)		TOTALE PAGAMENTI (TP = PR + PC)		FONDO PLURIENNALE VINCOLATO (FPV)		TOTALE RESIDUI PASSIVI DA RIPORTARE (TR = EP + EC)			
11210/14	FONDO PARTICOLARI RESPONSABILITA' UFFICIO SEGRETERIA	RS	1.835,23	PR	1.835,23	R	0,00		EP	0,00	
		CP	1.755,00	PC	0,00	I	1.753,16	ECP	1,84	EC	1.753,16
	Piano finanziario: U.1.01.01.01.004	CS	3.590,23	TP	1.835,23	FPV	0,00		TR	1.753,16	
11210/15	CONTRIBUTI E CONTRIBUITI SOLIDARIETA' FONDO PERSEO	RS	211,19	PR	211,19	R	0,00		EP	0,00	
		CP	1.650,00	PC	1.195,70	I	1.410,31	ECP	239,69	EC	214,61
	Piano finanziario: U.1.01.02.01.002	CS	1.861,19	TP	1.406,89	FPV	0,00		TR	214,61	
11210/16	PROGETTI E PRODUTTIVITA' UFFICIO SEGRETERIA	RS	0,00	PR	0,00	R	0,00		EP	0,00	
		CP	21.917,00	PC	9.862,00	I	9.862,00	ECP	0,00	EC	0,00
	Piano finanziario: U.1.01.01.01.004	CS	9.862,00	TP	9.862,00	FPV	12.055,00		TR	0,00	
11210/17	ONERI SALARIO ACCESSORIO UFFICIO SEGRETERIA	RS	981,82	PR	949,35	R	-32,47		EP	0,00	
		CP	16.150,00	PC	9.080,89	I	9.919,85	ECP	30,15	EC	838,96
	Piano finanziario: U.1.01.02.01.001	CS	10.931,82	TP	10.030,24	FPV	6.200,00		TR	838,96	
11210/18	BANDI DOTE COMUNE E SERVIZIO CIVILE PER SERVIZI GENERALI	RS	0,00	PR	0,00	R	0,00		EP	0,00	
		CP	732,00	PC	0,00	I	732,00	ECP	0,00	EC	732,00
	Piano finanziario: U.1.03.02.15.007	CS	732,00	TP	0,00	FPV	0,00		TR	732,00	
11210/19	ADEGUAMENTI STIPENDIALI C.C.N.L PERSONALE DIPENDENTE	RS	0,00	PR	0,00	R	0,00		EP	0,00	
		CP	12.350,00	PC	0,00	I	0,00	ECP	12.350,00	EC	0,00
	Piano finanziario: U.1.01.01.01.001	CS	12.350,00	TP	0,00	FPV	0,00		TR	0,00	
11210/20	ONERI ADEGUAMENTI STIPENDIALI C.C.N.L PERSONALE DIPENDENTE	RS	0,00	PR	0,00	R	0,00		EP	0,00	
		CP	3.500,00	PC	0,00	I	0,00	ECP	3.500,00	EC	0,00
	Piano finanziario: U.1.01.02.01.001	CS	3.500,00	TP	0,00	FPV	0,00		TR	0,00	
11210/21	IRAP ADEGUAMENTI STIPENDIALI C.C.N.L PERSONALE DIPENDENTE	RS	0,00	PR	0,00	R	0,00		EP	0,00	
		CP	1.245,00	PC	0,00	I	0,00	ECP	1.245,00	EC	0,00
	Piano finanziario: U.1.02.01.01.001	CS	1.245,00	TP	0,00	FPV	0,00		TR	0,00	
11230/2	SPESE PER INFORMAZIONE ISTITUZIONALE	RS	0,00	PR	0,00	R	0,00		EP	0,00	
		CP	0,00	PC	0,00	I	0,00	ECP	0,00	EC	0,00
	Piano finanziario: U.1.03.02.11.999	CS	0,00	TP	0,00	FPV	0,00		TR	0,00	
11237/1	SPESE PUBBLICAZIONI BANDI	RS	0,00	PR	0,00	R	0,00		EP	0,00	
		CP	2.000,00	PC	1.089,94	I	1.089,94	ECP	910,06	EC	0,00
	Piano finanziario: U.1.03.02.16.001	CS	2.000,00	TP	1.089,94	FPV	0,00		TR	0,00	
11237/2	SPESE TRASCRIZIONE VERBALI DEL CONSIGLIO COMUNALE	RS	500,00	PR	97,35	R	-402,65		EP	0,00	
		CP	1.000,00	PC	286,95	I	1.000,00	ECP	0,00	EC	713,05
	Piano finanziario: U.1.03.02.16.999	CS	1.500,00	TP	384,30	FPV	0,00		TR	713,05	

## P.E.G. CONSUNTIVO 2019 - SPESE

MISSIONE PROGRAMMA	DENOMINAZIONE	RESIDUI PASSIVI AL 01/01/19		PAGAMENTI IN C/RESIDUI		RIACCERTAMENTO RESIDUI		RESIDUI PASSIVI DA ESERCIZI PRECEDENTI			
		PREVISIONI DEFINITIVE DI COMPETENZA (CP)		PAGAMENTI IN C/COMPETENZA (PC)		IMPEGNI (I)		ECONOMIE DI COMPETENZA (ECP = CP - I - FPV)			
		PREVISIONI DEFINITIVE DI CASSA (CS)		TOTALE PAGAMENTI (TP = PR + PC)		FONDO PLURIENNALE VINCOLATO (FPV)		TOTALE RESIDUI PASSIVI DA RIPORTARE (TR = EP + EC)			
11251/1	COMPARTECIPAZIONE SPESE CENTRO PROVINCIALE PER L'IMPIEGO Piano finanziario: U.1.04.01.02.003	RS	0,00	PR	0,00	R	0,00		EP	0,00	
		CP	4.364,00	PC	4.363,78	I	4.363,78	ECP	0,22	EC	0,00
		CS	4.364,00	TP	4.363,78	FPV	0,00		TR	0,00	
11810/5	FONDO INNOVAZIONE ART. 113 DEL D.LGS 50/2016 (QUOTA 20% FONDO INCENTIVI FUNZIONI TECNICHE) Piano finanziario: U.1.03.02.99.999	RS	0,00	PR	0,00	R	0,00		EP	0,00	
		CP	0,00	PC	0,00	I	0,00	ECP	0,00	EC	0,00
		CS	0,00	TP	0,00	FPV	0,00		TR	0,00	
<b>Totale Titolo 1</b>		<b>RS</b>	<b>29.121,56</b>	<b>PR</b>	<b>20.176,15</b>	<b>R</b>	<b>-435,12</b>		<b>EP</b>	<b>8.510,29</b>	
		<b>CP</b>	<b>513.677,00</b>	<b>PC</b>	<b>451.292,12</b>	<b>I</b>	<b>469.648,43</b>	<b>ECP</b>	<b>22.473,57</b>	<b>EC</b>	<b>18.356,31</b>
		<b>CS</b>	<b>499.431,22</b>	<b>TP</b>	<b>471.468,27</b>	<b>FPV</b>	<b>21.555,00</b>		<b>TR</b>	<b>26.866,60</b>	
<b>Totale Programma 02</b>		<b>RS</b>	<b>29.121,56</b>	<b>PR</b>	<b>20.176,15</b>	<b>R</b>	<b>-435,12</b>		<b>EP</b>	<b>8.510,29</b>	
		<b>CP</b>	<b>513.677,00</b>	<b>PC</b>	<b>451.292,12</b>	<b>I</b>	<b>469.648,43</b>	<b>ECP</b>	<b>22.473,57</b>	<b>EC</b>	<b>18.356,31</b>
		<b>CS</b>	<b>499.431,22</b>	<b>TP</b>	<b>471.468,27</b>	<b>FPV</b>	<b>21.555,00</b>		<b>TR</b>	<b>26.866,60</b>	
<b>Programma 03</b>	<b>Gestione economica, finanziaria, programmazione e provveditorato</b>										
<b>Titolo 1</b>	<b>Spese correnti</b>										
11210/8	SPESE PERSONALE IN CONVENZIONE DA ALTRI ENTI Piano finanziario: U.1.09.01.01.001	RS	25.778,71	PR	25.688,32	R	-90,39		EP	0,00	
		CP	47.850,00	PC	25.719,82	I	47.850,00	ECP	0,00	EC	22.130,18
		CS	73.628,71	TP	51.408,14	FPV	0,00		TR	22.130,18	
11310/1	STIPENDI PERSONALE UFFICIO RAGIONERIA Piano finanziario: U.1.01.01.01.002	RS	0,00	PR	0,00	R	0,00		EP	0,00	
		CP	118.500,00	PC	118.294,29	I	118.294,29	ECP	205,71	EC	0,00
		CS	118.500,00	TP	118.294,29	FPV	0,00		TR	0,00	
11310/2	ONERI PREVIDENZIALI PERSONALE UFFICIO RAGIONERIA Piano finanziario: U.1.01.02.01.001	RS	4.797,61	PR	4.797,61	R	0,00		EP	0,00	
		CP	32.700,00	PC	27.568,12	I	32.674,33	ECP	25,67	EC	5.106,21
		CS	32.700,00	TP	32.365,73	FPV	0,00		TR	5.106,21	
11310/3	ASSEGNI FAMILIARI PERSONALE RAGIONERIA Piano finanziario: U.1.01.02.02.001	RS	0,00	PR	0,00	R	0,00		EP	0,00	
		CP	976,00	PC	975,48	I	975,48	ECP	0,52	EC	0,00
		CS	976,00	TP	975,48	FPV	0,00		TR	0,00	
11310/4	LAVORO STRAORDINARIO PERSONALE RAGIONERIA Piano finanziario: U.1.01.01.01.003	RS	379,74	PR	379,74	R	0,00		EP	0,00	
		CP	1.500,00	PC	999,20	I	1.493,52	ECP	6,48	EC	494,32
		CS	1.879,74	TP	1.378,94	FPV	0,00		TR	494,32	

## P.E.G. CONSUNTIVO 2019 - SPESE

MISSIONE PROGRAMMA	DENOMINAZIONE	RESIDUI PASSIVI AL 01/01/19		PAGAMENTI IN C/RESIDUI		RIACCERTAMENTO RESIDUI		RESIDUI PASSIVI DA ESERCIZI PRECEDENTI			
		PREVISIONI DEFINITIVE DI COMPETENZA (CP)		PAGAMENTI IN C/COMPETENZA (PC)		IMPEGNI (I)		ECONOMIE DI COMPETENZA (ECP = CP - I - FPV)			
		PREVISIONI DEFINITIVE DI CASSA (CS)		TOTALE PAGAMENTI (TP = PR + PC)		FONDO PLURIENNALE VINCOLATO (FPV)		TOTALE RESIDUI PASSIVI DA RIPORTARE (TR = EP + EC)			
11310/5	INDENNITA' DI RISULTATO DIRIGENTE AREA FINANZIARIA	RS	0,00	PR	0,00	R	0,00		EP	0,00	
		CP	16.000,00	PC	7.144,21	I	7.144,21	ECP	855,79	EC	0,00
	Piano finanziario: U.1.01.01.01.004	CS	8.000,00	TP	7.144,21	FPV	8.000,00			TR	0,00
11310/6	INDENNITA' DI RISULTATO P.O UFFICIO RAGIONERIA	RS	0,00	PR	0,00	R	0,00		EP	0,00	
		CP	4.120,00	PC	2.051,82	I	2.051,82	ECP	8,18	EC	0,00
	Piano finanziario: U.1.01.01.01.004	CS	2.060,00	TP	2.051,82	FPV	2.060,00			TR	0,00
11310/7	INDENNITA' DI POSIZIONE P.O UFFICIO RAGIONERIA	RS	0,00	PR	0,00	R	0,00		EP	0,00	
		CP	8.210,00	PC	8.200,56	I	8.200,56	ECP	9,44	EC	0,00
	Piano finanziario: U.1.01.01.01.004	CS	8.210,00	TP	8.200,56	FPV	0,00			TR	0,00
11310/8	FONDO PARTICOLARI RESPONSABILITA' UFFICIO RAGIONERIA	RS	1.412,14	PR	1.412,14	R	0,00		EP	0,00	
		CP	1.350,00	PC	0,00	I	1.325,19	ECP	24,81	EC	1.325,19
	Piano finanziario: U.1.01.01.01.004	CS	2.762,14	TP	1.412,14	FPV	0,00			TR	1.325,19
11310/9	PROGETTI E PRODUTTIVITA' UFFICIO RAGIONERIA	RS	0,00	PR	0,00	R	0,00		EP	0,00	
		CP	9.813,00	PC	4.400,00	I	4.400,00	ECP	0,00	EC	0,00
	Piano finanziario: U.1.01.01.01.004	CS	4.400,00	TP	4.400,00	FPV	5.413,00			TR	0,00
11310/10	ONERI SALARIO ACCESSORIO UFFICIO RAGIONERIA	RS	650,31	PR	615,74	R	-34,57		EP	0,00	
		CP	5.940,00	PC	3.540,56	I	4.340,00	ECP	0,00	EC	799,44
	Piano finanziario: U.1.01.02.01.001	CS	4.990,31	TP	4.156,30	FPV	1.600,00			TR	799,44
11330/1	SPESE PER IL SERVIZIO DI TESORERIA	RS	844,84	PR	371,42	R	-473,42		EP	0,00	
		CP	9.600,00	PC	5.793,60	I	8.088,79	ECP	1.511,21	EC	2.295,19
	Piano finanziario: U.1.03.02.17.002	CS	10.444,84	TP	6.165,02	FPV	0,00			TR	2.295,19
11330/2	RIMBORSO ENTRATE EXTRATRIBUTARIE	RS	9.222,40	PR	722,40	R	0,00		EP	8.500,00	
		CP	2.000,00	PC	1.586,90	I	1.586,90	ECP	413,10	EC	0,00
	Piano finanziario: U.1.09.99.04.001	CS	11.222,40	TP	2.309,30	FPV	0,00			TR	8.500,00
11330/4	SPESE VARIE PER SERVIZIO FINANZIARIO	RS	2.899,21	PR	2.899,21	R	0,00		EP	0,00	
		CP	3.900,00	PC	1.649,36	I	3.298,80	ECP	601,20	EC	1.649,44
	Piano finanziario: U.1.03.02.17.999	CS	6.799,21	TP	4.548,57	FPV	0,00			TR	1.649,44
11330/5	SPESE TENUTA CONTO CCP	RS	47,50	PR	47,50	R	0,00		EP	0,00	
		CP	4.000,00	PC	2.643,28	I	2.907,11	ECP	1.092,89	EC	263,83
	Piano finanziario: U.1.03.02.16.002	CS	4.047,50	TP	2.690,78	FPV	0,00			TR	263,83
11370/1	IVA A DEBITO GENERALE DA VERSARE ALL'ERARIO	RS	0,00	PR	0,00	R	0,00		EP	0,00	
		CP	325.000,00	PC	172.580,17	I	194.139,20	ECP	130.860,80	EC	21.559,03
	Piano finanziario: U.1.10.03.01.001	CS	325.000,00	TP	172.580,17	FPV	0,00			TR	21.559,03



## P.E.G. CONSUNTIVO 2019 - SPESE

MISSIONE PROGRAMMA	DENOMINAZIONE	RESIDUI PASSIVI AL 01/01/19		PAGAMENTI IN C/RESIDUI		RIACCERTAMENTO RESIDUI		RESIDUI PASSIVI DA ESERCIZI PRECEDENTI			
		PREVISIONI DEFINITIVE DI COMPETENZA (CP)		PAGAMENTI IN C/COMPETENZA (PC)		IMPEGNI (I)		ECONOMIE DI COMPETENZA (ECP = CP - I - FPV)			
		PREVISIONI DEFINITIVE DI CASSA (CS)		TOTALE PAGAMENTI (TP = PR + PC)		FONDO PLURIENNALE VINCOLATO (FPV)		RESIDUI PASSIVI DA ESERCIZIO DI COMP. (EC = I - PC)			
TITOLO CAPITOLO									TOTALE RESIDUI PASSIVI DA RIPORTARE (TR = EP + EC)		
11371/1	IMPOSTE, TASSE E VARIE	RS	0,00	PR	0,00	R	0,00		EP	0,00	
		CP	9.800,00	PC	9.734,21	I	9.796,71	ECP	3,29	EC	62,50
	Piano finanziario: U.1.02.01.99.999	CS	9.800,00	TP	9.734,21	FPV	0,00		TR	62,50	
11820/1	ACQUISTO DI STAMPATI CANCELLERIA E VARIE	RS	1.807,19	PR	1.807,19	R	0,00		EP	0,00	
		CP	17.500,00	PC	15.871,36	I	17.183,12	ECP	316,88	EC	1.311,76
	Piano finanziario: U.1.03.01.02.001	CS	19.307,19	TP	17.678,55	FPV	0,00		TR	1.311,76	
11820/2	ABBONAMENTI A RIVISTE E GIORNALI AD USO DEGLI UFFICI	RS	0,00	PR	0,00	R	0,00		EP	0,00	
		CP	7.200,00	PC	6.051,84	I	6.051,84	ECP	1.148,16	EC	0,00
	Piano finanziario: U.1.03.01.01.002	CS	7.200,00	TP	6.051,84	FPV	0,00		TR	0,00	
11821/1	ACQUISTO CARBURANTE AUTOMEZZI COMUNALI	RS	4.021,66	PR	4.021,66	R	0,00		EP	0,00	
		CP	32.200,00	PC	26.451,29	I	31.461,42	ECP	738,58	EC	5.010,13
	Piano finanziario: U.1.03.01.02.002	CS	36.221,66	TP	30.472,95	FPV	0,00		TR	5.010,13	
11830/1	SERVIZI DI MANUTENZIONE FOTOCOPIATORI E MACCHINARI UFFICI COMUNALI	RS	1.195,58	PR	1.168,69	R	-26,89		EP	0,00	
		CP	15.000,00	PC	14.156,25	I	14.858,34	ECP	141,66	EC	702,09
	Piano finanziario: U.1.03.02.09.006	CS	16.195,58	TP	15.324,94	FPV	0,00		TR	702,09	
11830/3	PULIZIA DEGLI UFFICI COMUNALI	RS	4.430,81	PR	4.430,81	R	0,00		EP	0,00	
		CP	42.800,00	PC	35.969,36	I	42.577,62	ECP	222,38	EC	6.608,26
	Piano finanziario: U.1.03.02.13.002	CS	47.230,81	TP	40.400,17	FPV	0,00		TR	6.608,26	
11831/1	SPESE TELEFONICHE UFFICI COMUNALI	RS	380,45	PR	380,45	R	0,00		EP	0,00	
		CP	25.000,00	PC	22.609,17	I	22.609,17	ECP	2.390,83	EC	0,00
	Piano finanziario: U.1.03.02.05.001	CS	25.380,45	TP	22.989,62	FPV	0,00		TR	0,00	
11831/6	SPESE TELEFONICHE TELEFONIA MOBILE	RS	0,00	PR	0,00	R	0,00		EP	0,00	
		CP	3.000,00	PC	2.516,45	I	2.516,45	ECP	483,55	EC	0,00
	Piano finanziario: U.1.03.02.05.002	CS	3.000,00	TP	2.516,45	FPV	0,00		TR	0,00	
11832/1	SPESE POSTALI	RS	375,33	PR	355,33	R	-20,00		EP	0,00	
		CP	22.000,00	PC	12.921,73	I	17.610,68	ECP	4.389,32	EC	4.688,95
	Piano finanziario: U.1.03.02.16.002	CS	22.375,33	TP	13.277,06	FPV	0,00		TR	4.688,95	
11834/1	SPESE ECONOMICHE GENERALI	RS	50,00	PR	14,00	R	-36,00		EP	0,00	
		CP	1.500,00	PC	496,55	I	496,55	ECP	1.003,45	EC	0,00
	Piano finanziario: U.1.03.01.02.999	CS	1.550,00	TP	510,55	FPV	0,00		TR	0,00	
	<b>Totale Titolo 1</b>	<b>RS</b>	<b>58.293,48</b>	<b>PR</b>	<b>49.112,21</b>	<b>R</b>	<b>-681,27</b>		<b>EP</b>	<b>8.500,00</b>	
		<b>CP</b>	<b>767.459,00</b>	<b>PC</b>	<b>529.925,58</b>	<b>I</b>	<b>603.932,10</b>	<b>ECP</b>	<b>146.453,90</b>	<b>EC</b>	<b>74.006,52</b>
		<b>CS</b>	<b>803.881,87</b>	<b>TP</b>	<b>579.037,79</b>	<b>FPV</b>	<b>17.073,00</b>		<b>TR</b>	<b>82.506,52</b>	

## P.E.G. CONSUNTIVO 2019 - SPESE

MISSIONE PROGRAMMA	DENOMINAZIONE	RESIDUI PASSIVI AL 01/01/19		PAGAMENTI IN C/RESIDUI		RIACCERTAMENTO RESIDUI		RESIDUI PASSIVI DA ESERCIZI PRECEDENTI			
		PREVISIONI DEFINITIVE DI COMPETENZA (CP)		PAGAMENTI IN C/COMPETENZA (PC)		IMPEGNI (I)		ECONOMIE DI COMPETENZA (ECP = CP - I - FPV)			
		PREVISIONI DEFINITIVE DI CASSA (CS)		TOTALE PAGAMENTI (TP = PR + PC)		FONDO PLURIENNALE VINCOLATO (FPV)		RESIDUI PASSIVI DA ESERCIZIO DI COMP. (EC = I - PC)			
TITOLO CAPITOLO									TOTALE RESIDUI PASSIVI DA RIPORTARE (TR = EP + EC)		
<b>Titolo 3</b>	<b>Spese per incremento di attività finanziarie</b>										
40100/1	ACQUISTO AZIONI PARTECIPATA COGEME SPA	RS	0,00	PR	0,00	R	0,00		EP	0,00	
		CP	26.750,00	PC	25.122,04	I	25.122,04	ECP	1.627,96	EC	0,00
	Piano finanziario: U.3.01.01.03.002	CS	26.750,00	TP	25.122,04	FPV	0,00		TR	0,00	
40200/1	PRELEVAMENTO DA DEPOSITO C/O CASSA DD.PP MUTUO CASERMA GDF	RS	0,00	PR	0,00	R	0,00		EP	0,00	
		CP	605.000,00	PC	605.000,00	I	605.000,00	ECP	0,00	EC	0,00
	Piano finanziario: U.3.03.06.02.003	CS	605.000,00	TP	605.000,00	FPV	0,00		TR	0,00	
	<b>Totale Titolo 3</b>	RS	<b>0,00</b>	PR	<b>0,00</b>	R	<b>0,00</b>		EP	<b>0,00</b>	
		CP	<b>631.750,00</b>	PC	<b>630.122,04</b>	I	<b>630.122,04</b>	ECP	<b>1.627,96</b>	EC	<b>0,00</b>
		CS	<b>631.750,00</b>	TP	<b>630.122,04</b>	FPV	<b>0,00</b>		TR	<b>0,00</b>	
	<b>Totale Programma 03</b>	RS	<b>58.293,48</b>	PR	<b>49.112,21</b>	R	<b>-681,27</b>		EP	<b>8.500,00</b>	
		CP	<b>1.399.209,00</b>	PC	<b>1.160.047,62</b>	I	<b>1.234.054,14</b>	ECP	<b>148.081,86</b>	EC	<b>74.006,52</b>
		CS	<b>1.435.631,87</b>	TP	<b>1.209.159,83</b>	FPV	<b>17.073,00</b>		TR	<b>82.506,52</b>	
<b>Programma 04</b>	<b>Gestione delle entrate tributarie e servizi fiscali</b>										
<b>Titolo 1</b>	<b>Spese correnti</b>										
11410/1	STIPENDI PERSONALE UFFICIO TRIBUTI	RS	0,00	PR	0,00	R	0,00		EP	0,00	
		CP	72.300,00	PC	71.959,05	I	71.959,05	ECP	340,95	EC	0,00
	Piano finanziario: U.1.01.01.01.002	CS	72.300,00	TP	71.959,05	FPV	0,00		TR	0,00	
11410/2	ONERI PREVIDENZIALI UFFICIO TRIBUTI	RS	3.079,30	PR	3.079,30	R	0,00		EP	0,00	
		CP	20.400,00	PC	17.192,13	I	20.325,07	ECP	74,93	EC	3.132,94
	Piano finanziario: U.1.01.02.01.001	CS	20.400,00	TP	20.271,43	FPV	0,00		TR	3.132,94	
11410/3	INCENTIVO PERSONALE TRIBUTI PER ACCERTAMENTI I.C.I.	RS	409,64	PR	409,64	R	0,00		EP	0,00	
		CP	300,00	PC	0,00	I	300,00	ECP	0,00	EC	300,00
	Piano finanziario: U.1.01.01.01.004	CS	709,64	TP	409,64	FPV	0,00		TR	300,00	
11410/4	ASSEGNI FAMILIARI PERSONALE TRIBUTI	RS	0,00	PR	0,00	R	0,00		EP	0,00	
		CP	200,00	PC	169,16	I	169,16	ECP	30,84	EC	0,00
	Piano finanziario: U.1.01.02.02.001	CS	200,00	TP	169,16	FPV	0,00		TR	0,00	
11410/5	LAVORO STRAORDINARIO PERSONALE TRIBUTI	RS	507,16	PR	507,16	R	0,00		EP	0,00	
		CP	1.840,00	PC	1.630,68	I	1.840,00	ECP	0,00	EC	209,32
	Piano finanziario: U.1.01.01.01.003	CS	2.347,16	TP	2.137,84	FPV	0,00		TR	209,32	

## P.E.G. CONSUNTIVO 2019 - SPESE

MISSIONE PROGRAMMA	DENOMINAZIONE	RESIDUI PASSIVI AL 01/01/19		PAGAMENTI IN C/RESIDUI		RIACCERTAMENTO RESIDUI		RESIDUI PASSIVI DA ESERCIZI PRECEDENTI			
		PREVISIONI DEFINITIVE DI COMPETENZA (CP)		PAGAMENTI IN C/COMPETENZA (PC)		IMPEGNI (I)		ECONOMIE DI COMPETENZA (ECP = CP - I - FPV)			
		PREVISIONI DEFINITIVE DI CASSA (CS)		TOTALE PAGAMENTI (TP = PR + PC)		FONDO PLURIENNALE VINCOLATO (FPV)		TOTALE RESIDUI PASSIVI DA RIPORTARE (TR = EP + EC)			
11410/6	PROGETTI E PRODUTTIVITA' UFFICIO TRIBUTI	RS	0,00	PR	0,00	R	0,00		EP	0,00	
		CP	7.828,00	PC	3.975,00	I	3.975,00	ECP	0,00	EC	0,00
	Piano finanziario: U.1.01.01.01.004	CS	3.975,00	TP	3.975,00	FPV	3.853,00		TR	0,00	
11410/7	ONERI SALARIO ACCESSORIO UFFICIO TRIBUTI	RS	521,10	PR	509,92	R	-11,18		EP	0,00	
		CP	2.550,00	PC	1.338,10	I	1.750,00	ECP	0,00	EC	411,90
	Piano finanziario: U.1.01.02.01.001	CS	2.271,10	TP	1.848,02	FPV	800,00		TR	411,90	
11410/9	FONDO PARTICOLARI RESPONSABILITA' UFFICIO TRIBUTI	RS	1.574,42	PR	1.574,42	R	0,00		EP	0,00	
		CP	1.600,00	PC	0,00	I	1.567,95	ECP	32,05	EC	1.567,95
	Piano finanziario: U.1.01.01.01.004	CS	3.174,42	TP	1.574,42	FPV	0,00		TR	1.567,95	
11410/11	INCENTIVO UFFICIO TRIBUTI GESTIONE ENTRATE TRIBUTARIE	RS	0,00	PR	0,00	R	0,00		EP	0,00	
		CP	17.000,00	PC	0,00	I	17.000,00	ECP	0,00	EC	17.000,00
	Piano finanziario: U.1.01.01.01.004	CS	17.000,00	TP	0,00	FPV	0,00		TR	17.000,00	
11431/2	SPESE PER PROCEDURE ESECUTIVE RISCOSSIONE TRIBUTI E ALTRE ENTRATE	RS	6.434,32	PR	90,32	R	0,00		EP	6.344,00	
		CP	6.000,00	PC	166,21	I	172,09	ECP	5.827,91	EC	5,88
	Piano finanziario: U.1.03.02.11.999	CS	12.434,32	TP	256,53	FPV	0,00		TR	6.349,88	
11431/3	SPESE AGGIO CONCESSIONARIO RISCOSSIONI IMPOSTA PUBBLICITA, AFFISSIONI E CANONI RICOGNITORI	RS	20.038,27	PR	1.285,65	R	0,00		EP	18.752,62	
		CP	41.130,00	PC	36.938,66	I	37.964,90	ECP	3.165,10	EC	1.026,24
	Piano finanziario: U.1.03.02.03.999	CS	61.168,27	TP	38.224,31	FPV	0,00		TR	19.778,86	
11431/4	SPESE AGGIO CONCESSIONARIO RISCOSSIONI CANONI RICOGNITORI	RS	1.507,75	PR	0,00	R	0,00		EP	1.507,75	
		CP	0,00	PC	0,00	I	0,00	ECP	0,00	EC	0,00
	Piano finanziario: U.1.03.02.03.999	CS	1.507,75	TP	0,00	FPV	0,00		TR	1.507,75	
11431/5	AGGIO AGENZIA ENTRATE-RISCOSSIONI SU RUOLI COATTIVI TRIBUTI LOCALI	RS	0,00	PR	0,00	R	0,00		EP	0,00	
		CP	5.000,00	PC	3.829,17	I	3.975,70	ECP	1.024,30	EC	146,53
	Piano finanziario: U.1.03.02.03.999	CS	5.000,00	TP	3.829,17	FPV	0,00		TR	146,53	
11432/1	SPESE PER COLLEGAMENTI TELEMATICI CON AMMINISTRAZIONI PUBBLICHE	RS	0,00	PR	0,00	R	0,00		EP	0,00	
		CP	0,00	PC	0,00	I	0,00	ECP	0,00	EC	0,00
	Piano finanziario: U.1.03.02.99.999	CS	0,00	TP	0,00	FPV	0,00		TR	0,00	
11433/1	INCARICO PROFESSIONALE UFFICIO TRIBUTI STIME IMMOBILIARI	RS	0,00	PR	0,00	R	0,00		EP	0,00	
		CP	6.100,00	PC	6.100,00	I	6.100,00	ECP	0,00	EC	0,00
	Piano finanziario: U.1.03.02.11.999	CS	6.100,00	TP	6.100,00	FPV	0,00		TR	0,00	
11433/2	INCARICO PROFESSIONALE FORMAZIONE E SUPPORTO NORMATIVA CODICE APPALTI	RS	0,00	PR	0,00	R	0,00		EP	0,00	
		CP	1.000,00	PC	0,00	I	900,00	ECP	100,00	EC	900,00
	Piano finanziario: U.1.03.02.11.999	CS	1.000,00	TP	0,00	FPV	0,00		TR	900,00	

## P.E.G. CONSUNTIVO 2019 - SPESE

MISSIONE PROGRAMMA	DENOMINAZIONE	RESIDUI PASSIVI AL 01/01/19 (RS)		PAGAMENTI IN C/RESIDUI (PR)		RIACCERTAMENTO RESIDUI (R)		RESIDUI PASSIVI DA ESERCIZI PRECEDENTI (EP = RS - PR + R)			
		PREVISIONI DEFINITIVE DI COMPETENZA (CP)		PAGAMENTI IN C/COMPETENZA (PC)		IMPEGNI (I)		ECONOMIE DI COMPETENZA (ECP = CP - I - FPV)		RESIDUI PASSIVI DA ESERCIZIO DI COMP. (EC = I - PC)	
		PREVISIONI DEFINITIVE DI CASSA (CS)		TOTALE PAGAMENTI (TP = PR + PC)		FONDO PLURIENNALE VINCOLATO (FPV)				TOTALE RESIDUI PASSIVI DA RIPORTARE (TR = EP + EC)	
<b>Totale Titolo 1</b>		RS	34.071,96	PR	7.456,41	R	-11,18		EP	26.604,37	
		CP	183.248,00	PC	143.298,16	I	167.998,92	ECP	10.596,08	EC	24.700,76
		CS	209.587,66	TP	150.754,57	FPV	4.653,00		TR	51.305,13	
<b>Totale Programma 04</b>		RS	34.071,96	PR	7.456,41	R	-11,18		EP	26.604,37	
		CP	183.248,00	PC	143.298,16	I	167.998,92	ECP	10.596,08	EC	24.700,76
		CS	209.587,66	TP	150.754,57	FPV	4.653,00		TR	51.305,13	
<b>Programma 05</b>	<b>Gestione dei beni demaniali e patrimoniali</b>										
<b>Titolo 1</b>	<b>Spese correnti</b>										
11510/5	INDENNITA' DI TURNO, RISCHIO E VARIE UFFICIO MANUTENZIONI	RS	544,53	PR	544,53	R	0,00		EP	0,00	
		CP	6.600,00	PC	5.017,38	I	5.775,30	ECP	824,70	EC	757,92
	Piano finanziario: U.1.01.01.01.004	CS	7.144,53	TP	5.561,91	FPV	0,00		TR	757,92	
11510/6	FONDO PARTICOLARI RESPONSABILITA' UFFICIO MANUTENZIONI	RS	1.332,02	PR	1.332,02	R	0,00		EP	0,00	
		CP	1.200,00	PC	0,00	I	1.117,60	ECP	82,40	EC	1.117,60
	Piano finanziario: U.1.01.01.01.004	CS	2.532,02	TP	1.332,02	FPV	0,00		TR	1.117,60	
11510/7	PROGETTI E PRODUTTIVITA' UFFICIO MANUTENZIONI	RS	0,00	PR	0,00	R	0,00		EP	0,00	
		CP	16.179,41	PC	7.024,41	I	7.024,41	ECP	0,00	EC	0,00
	Piano finanziario: U.1.01.01.01.004	CS	7.024,41	TP	7.024,41	FPV	9.155,00		TR	0,00	
11510/8	ONERI SALARIO ACCESSORIO UFFICIO MANUTENZIONI	RS	1.164,62	PR	1.041,44	R	-123,18		EP	0,00	
		CP	7.070,00	PC	4.076,64	I	5.070,00	ECP	0,00	EC	993,36
	Piano finanziario: U.1.01.02.01.001	CS	6.234,62	TP	5.118,08	FPV	2.000,00		TR	993,36	
11532/2	INCARICHI PER CONSULENZE GARE E SERVIZI PUBBLICI	RS	2.496,00	PR	0,00	R	0,00		EP	2.496,00	
		CP	0,00	PC	0,00	I	0,00	ECP	0,00	EC	0,00
	Piano finanziario: U.1.03.02.11.999	CS	2.496,00	TP	0,00	FPV	0,00		TR	2.496,00	
11533/1	PREMI DI ASSICURAZIONE PATRIMONIO COMUNALE (FURTO E INCENDIO)	RS	0,00	PR	0,00	R	0,00		EP	0,00	
		CP	23.500,00	PC	21.855,40	I	21.855,40	ECP	1.644,60	EC	0,00
	Piano finanziario: U.1.10.04.01.002	CS	23.500,00	TP	21.855,40	FPV	0,00		TR	0,00	
11533/4	PREMI ASSICURAZIONE AUTOMEZZI	RS	0,00	PR	0,00	R	0,00		EP	0,00	
		CP	14.000,00	PC	14.000,00	I	14.000,00	ECP	0,00	EC	0,00
	Piano finanziario: U.1.10.04.01.001	CS	14.000,00	TP	14.000,00	FPV	0,00		TR	0,00	

## P.E.G. CONSUNTIVO 2019 - SPESE

MISSIONE PROGRAMMA	DENOMINAZIONE	RESIDUI PASSIVI AL 01/01/19		PAGAMENTI IN C/RESIDUI		RIACCERTAMENTO RESIDUI		RESIDUI PASSIVI DA ESERCIZI PRECEDENTI		
		PREVISIONI DEFINITIVE DI COMPETENZA (CP)		PAGAMENTI IN C/COMPETENZA (PC)		IMPEGNI (I)		ECONOMIE DI COMPETENZA (ECP = CP - I - FPV)		
		PREVISIONI DEFINITIVE DI CASSA (CS)		TOTALE PAGAMENTI (TP = PR + PC)		FONDO PLURIENNALE VINCOLATO (FPV)		RESIDUI PASSIVI DA ESERCIZIO DI COMP. (EC = I - PC)		
TITOLO CAPITOLO									TOTALE RESIDUI PASSIVI DA RIPORTARE (TR = EP + EC)	
11533/5	ASSICURAZIONE KASKO AUTOMEZZI DIPENDENTI E TUTELA GIUDIZIARIA Piano finanziario: U.1.10.04.01.999	RS	0,00	PR	0,00	R	0,00		EP	0,00
		CP	10.200,00	PC	10.200,00	I	10.200,00	ECP	0,00	0,00
		CS	10.200,00	TP	10.200,00	FPV	0,00		TR	0,00
11550/2	VITALIZIO SI.RA SABOTTI IMMOBILE VIA LAMARMORA Piano finanziario: U.1.03.02.07.999	RS	12.527,81	PR	12.527,81	R	0,00		EP	0,00
		CP	25.307,00	PC	25.306,18	I	25.306,18	ECP	0,82	0,00
		CS	37.834,81	TP	37.833,99	FPV	0,00		TR	0,00
11880/4	INDENNIZZO RECESSO CONDUTTORE RISTORANTE PEPE NERO (ART. 34 L. 392/1978) - SPESA UNATANTUM Piano finanziario: U.1.04.03.99.999	RS	0,00	PR	0,00	R	0,00		EP	0,00
		CP	44.085,00	PC	20.000,00	I	44.084,02	ECP	0,98	24.084,02
		CS	44.085,00	TP	20.000,00	FPV	0,00		TR	24.084,02
	<b>Totale Titolo 1</b>	<b>RS</b>	<b>18.064,98</b>	<b>PR</b>	<b>15.445,80</b>	<b>R</b>	<b>-123,18</b>		<b>EP</b>	<b>2.496,00</b>
		<b>CP</b>	<b>148.141,41</b>	<b>PC</b>	<b>107.480,01</b>	<b>I</b>	<b>134.432,91</b>	<b>ECP</b>	<b>2.553,50</b>	<b>26.952,90</b>
		<b>CS</b>	<b>155.051,39</b>	<b>TP</b>	<b>122.925,81</b>	<b>FPV</b>	<b>11.155,00</b>		<b>TR</b>	<b>29.448,90</b>
<b>Titolo 2</b>	<b>Spese in conto capitale</b>									
31570/1	QUOTA 10% PROVENTI PER ALIENAZIONE IMMOBILI Piano finanziario: U.2.03.01.01.001	RS	0,00	PR	0,00	R	0,00		EP	0,00
		CP	17.500,00	PC	0,00	I	0,00	ECP	17.500,00	0,00
		CS	17.500,00	TP	0,00	FPV	0,00		TR	0,00
	<b>Totale Titolo 2</b>	<b>RS</b>	<b>0,00</b>	<b>PR</b>	<b>0,00</b>	<b>R</b>	<b>0,00</b>		<b>EP</b>	<b>0,00</b>
		<b>CP</b>	<b>17.500,00</b>	<b>PC</b>	<b>0,00</b>	<b>I</b>	<b>0,00</b>	<b>ECP</b>	<b>17.500,00</b>	<b>0,00</b>
		<b>CS</b>	<b>17.500,00</b>	<b>TP</b>	<b>0,00</b>	<b>FPV</b>	<b>0,00</b>		<b>TR</b>	<b>0,00</b>
	<b>Totale Programma 05</b>	<b>RS</b>	<b>18.064,98</b>	<b>PR</b>	<b>15.445,80</b>	<b>R</b>	<b>-123,18</b>		<b>EP</b>	<b>2.496,00</b>
		<b>CP</b>	<b>165.641,41</b>	<b>PC</b>	<b>107.480,01</b>	<b>I</b>	<b>134.432,91</b>	<b>ECP</b>	<b>20.053,50</b>	<b>26.952,90</b>
		<b>CS</b>	<b>172.551,39</b>	<b>TP</b>	<b>122.925,81</b>	<b>FPV</b>	<b>11.155,00</b>		<b>TR</b>	<b>29.448,90</b>
<b>Programma 06</b>	<b>Ufficio tecnico</b>									
<b>Titolo 1</b>	<b>Spese correnti</b>									
11510/1	STIPENDI PERSONALE UFFICIO MANUTENZIONI Piano finanziario: U.1.01.01.01.002	RS	0,00	PR	0,00	R	0,00		EP	0,00
		CP	174.500,00	PC	172.665,82	I	172.665,82	ECP	1.834,18	0,00
		CS	174.500,00	TP	172.665,82	FPV	0,00		TR	0,00
11510/2	ONERI PREVIDENZIALI PERSONALE MANUTENZIONI Piano finanziario: U.1.01.02.01.001	RS	6.301,33	PR	6.301,33	R	0,00		EP	0,00
		CP	49.900,00	PC	42.055,68	I	49.754,30	ECP	145,70	7.698,62
		CS	49.900,00	TP	48.357,01	FPV	0,00		TR	7.698,62

## P.E.G. CONSUNTIVO 2019 - SPESE

MISSIONE PROGRAMMA	DENOMINAZIONE	RESIDUI PASSIVI AL 01/01/19		PAGAMENTI IN C/RESIDUI		RIACCERTAMENTO RESIDUI		RESIDUI PASSIVI DA ESERCIZI PRECEDENTI			
		PREVISIONI DEFINITIVE DI COMPETENZA (CP)		PAGAMENTI IN C/COMPETENZA (PC)		IMPEGNI (I)		ECONOMIE DI COMPETENZA (ECP = CP - I - FPV)			
		PREVISIONI DEFINITIVE DI CASSA (CS)		TOTALE PAGAMENTI (TP = PR + PC)		FONDO PLURIENNALE VINCOLATO (FPV)		TOTALE RESIDUI PASSIVI DA RIPORTARE (TR = EP + EC)			
11510/3	ASSEGNI FAMILIARI PERSONALE MANUTENZIONI	RS	0,00	PR	0,00	R	0,00		EP	0,00	
		CP	5.670,00	PC	5.642,04	I	5.642,04	ECP	27,96	EC	0,00
	Piano finanziario: U.1.01.02.02.001	CS	5.670,00	TP	5.642,04	FPV	0,00		TR	0,00	
11510/4	LAVORO STRAORDINARIO PERSONALE MANUTENZIONI	RS	1.456,94	PR	1.456,94	R	0,00		EP	0,00	
		CP	6.300,00	PC	5.990,03	I	6.300,00	ECP	0,00	EC	309,97
	Piano finanziario: U.1.01.01.01.003	CS	7.756,94	TP	7.446,97	FPV	0,00		TR	309,97	
11520/1	FORNITURE PER MANUTENZIONI ORDINARIE DEL PATRIMONIO	RS	5.094,38	PR	5.094,38	R	0,00		EP	0,00	
		CP	16.000,00	PC	10.394,76	I	15.973,16	ECP	26,84	EC	5.578,40
	Piano finanziario: U.1.03.01.02.999	CS	21.094,38	TP	15.489,14	FPV	0,00		TR	5.578,40	
11521/1	ACQUISTO DI VESTIARIO PER PERSONALE OPERAIO	RS	0,00	PR	0,00	R	0,00		EP	0,00	
		CP	2.500,00	PC	1.730,28	I	2.329,97	ECP	170,03	EC	599,69
	Piano finanziario: U.1.03.01.02.004	CS	2.500,00	TP	1.730,28	FPV	0,00		TR	599,69	
11530/1	SERVIZI DI MANUTENZIONE ORDINARIA DEGLI IMMOBILI COMUNALI	RS	5.035,21	PR	4.711,21	R	0,00		EP	324,00	
		CP	123.572,00	PC	101.329,25	I	119.160,34	ECP	4.411,66	EC	17.831,09
	Piano finanziario: U.1.03.02.09.008	CS	128.607,21	TP	106.040,46	FPV	0,00		TR	18.155,09	
11530/2	MANUTENZIONE ASCENSORI EDIFICI COMUNALI	RS	5.299,88	PR	5.299,88	R	0,00		EP	0,00	
		CP	19.000,00	PC	15.491,06	I	17.852,32	ECP	1.147,68	EC	2.361,26
	Piano finanziario: U.1.03.02.09.004	CS	24.299,88	TP	20.790,94	FPV	0,00		TR	2.361,26	
11530/3	MANUTENZIONE AUTOVEICOLI	RS	7.504,38	PR	7.504,38	R	0,00		EP	0,00	
		CP	32.000,00	PC	21.660,71	I	28.858,08	ECP	3.141,92	EC	7.197,37
	Piano finanziario: U.1.03.02.09.001	CS	39.504,38	TP	29.165,09	FPV	0,00		TR	7.197,37	
11530/4	MANUTENZIONE MEZZI VARI	RS	701,68	PR	701,68	R	0,00		EP	0,00	
		CP	3.300,00	PC	2.849,17	I	2.849,17	ECP	450,83	EC	0,00
	Piano finanziario: U.1.03.02.09.004	CS	4.001,68	TP	3.550,85	FPV	0,00		TR	0,00	
11530/6	COMPETENZE PERSONALE TEMPO DETERMINATO UFFICIO TECNICO	RS	0,00	PR	0,00	R	0,00		EP	0,00	
		CP	5.300,00	PC	3.492,04	I	3.492,04	ECP	1.807,96	EC	0,00
	Piano finanziario: U.1.01.01.01.006	CS	5.300,00	TP	3.492,04	FPV	0,00		TR	0,00	
11530/7	ONERI PERSONALE TEMPO DETERMINATO UFFICIO TECNICO	RS	984,32	PR	984,32	R	0,00		EP	0,00	
		CP	1.700,00	PC	1.101,04	I	1.101,04	ECP	598,96	EC	0,00
	Piano finanziario: U.1.01.02.01.001	CS	2.684,32	TP	2.085,36	FPV	0,00		TR	0,00	
11530/9	SERVIZI DI MANUTENZIONE ORDINARIA DEGLI IMMOBILI COMUNALI	RS	11.018,14	PR	11.018,14	R	0,00		EP	0,00	
		CP	550,00	PC	0,00	I	0,00	ECP	0,00	EC	0,00
	Piano finanziario: U.1.03.02.09.008	CS	11.018,14	TP	11.018,14	FPV	550,00		TR	0,00	

## P.E.G. CONSUNTIVO 2019 - SPESE

MISSIONE PROGRAMMA	DENOMINAZIONE	RESIDUI PASSIVI AL 01/01/19		PAGAMENTI IN C/RESIDUI		RIACCERTAMENTO RESIDUI		RESIDUI PASSIVI DA ESERCIZI PRECEDENTI			
		PREVISIONI DEFINITIVE DI COMPETENZA (CP)		PAGAMENTI IN C/COMPETENZA (PC)		IMPEGNI (I)		ECONOMIE DI COMPETENZA (ECP = CP - I - FPV)			
		PREVISIONI DEFINITIVE DI CASSA (CS)		TOTALE PAGAMENTI (TP = PR + PC)		FONDO PLURIENNALE VINCOLATO (FPV)		TOTALE RESIDUI PASSIVI DA RIPORTARE (TR = EP + EC)			
11530/11	MANUTENZIONE ORDINARIA IMPIANTI SPORTIVI	RS	0,00	PR	0,00	R	0,00		EP	0,00	
		CP	4.400,00	PC	0,00	I	4.392,00	ECP	8,00	EC	4.392,00
	Piano finanziario: U.1.03.02.09.008	CS	4.400,00	TP	0,00	FPV	0,00		TR	4.392,00	
11531/2	ENERGIA ELETTRICA MUNICIPIO	RS	5.352,01	PR	5.352,01	R	0,00		EP	0,00	
		CP	30.000,00	PC	24.309,83	I	29.750,35	ECP	249,65	EC	5.440,52
	Piano finanziario: U.1.03.02.05.004	CS	35.352,01	TP	29.661,84	FPV	0,00		TR	5.440,52	
11531/3	CONSUMO ACQUA MUNICIPIO	RS	166,81	PR	166,81	R	0,00		EP	0,00	
		CP	900,00	PC	692,15	I	900,00	ECP	0,00	EC	207,85
	Piano finanziario: U.1.03.02.05.005	CS	1.066,81	TP	858,96	FPV	0,00		TR	207,85	
11531/4	GAS METANO MAGAZZINO COMUNALE	RS	234,45	PR	234,45	R	0,00		EP	0,00	
		CP	1.500,00	PC	367,88	I	414,73	ECP	1.085,27	EC	46,85
	Piano finanziario: U.1.03.02.05.006	CS	1.734,45	TP	602,33	FPV	0,00		TR	46,85	
11532/1	INCARICHI PROFESSIONALI A TECNICI PER PROGETTI E SERVIZI	RS	14.472,84	PR	11.544,00	R	0,00		EP	2.928,84	
		CP	82.490,52	PC	43.438,44	I	54.602,30	ECP	642,50	EC	11.163,86
	Piano finanziario: U.1.03.02.11.999	CS	69.717,64	TP	54.982,44	FPV	27.245,72		TR	14.092,70	
11533/3	VIGILANZA EDIFICI COMUNALI	RS	102,48	PR	102,48	R	0,00		EP	0,00	
		CP	9.411,00	PC	4.661,83	I	7.689,97	ECP	1.721,03	EC	3.028,14
	Piano finanziario: U.1.03.02.13.001	CS	9.513,48	TP	4.764,31	FPV	0,00		TR	3.028,14	
11570/1	TASSE DI CIRCOLAZIONE AUTOMEZZI COMUNALI	RS	0,00	PR	0,00	R	0,00		EP	0,00	
		CP	2.500,00	PC	1.865,72	I	1.865,72	ECP	634,28	EC	0,00
	Piano finanziario: U.1.02.01.09.001	CS	2.500,00	TP	1.865,72	FPV	0,00		TR	0,00	
11610/1	STIPENDI PERSONALE UFFICIO TECNICO	RS	0,00	PR	0,00	R	0,00		EP	0,00	
		CP	105.000,00	PC	104.814,94	I	104.814,94	ECP	185,06	EC	0,00
	Piano finanziario: U.1.01.01.01.002	CS	105.000,00	TP	104.814,94	FPV	0,00		TR	0,00	
11610/2	ONERI PREVIDENZIALI PERSONALE UFFICIO TECNICO	RS	3.942,96	PR	3.942,96	R	0,00		EP	0,00	
		CP	29.600,00	PC	25.026,74	I	29.600,00	ECP	0,00	EC	4.573,26
	Piano finanziario: U.1.01.02.01.001	CS	29.600,00	TP	28.969,70	FPV	0,00		TR	4.573,26	
11610/4	ASSEGNI FAMILIARI PERSONALE UTC	RS	0,00	PR	0,00	R	0,00		EP	0,00	
		CP	550,00	PC	492,68	I	492,68	ECP	57,32	EC	0,00
	Piano finanziario: U.1.01.02.02.001	CS	550,00	TP	492,68	FPV	0,00		TR	0,00	
11610/5	INDENNITA' DI RISULTATO DIRIGENTE AREA TECNICA	RS	0,00	PR	0,00	R	0,00		EP	0,00	
		CP	20.000,00	PC	9.514,86	I	9.514,86	ECP	485,14	EC	0,00
	Piano finanziario: U.1.01.01.01.004	CS	10.000,00	TP	9.514,86	FPV	10.000,00		TR	0,00	

## P.E.G. CONSUNTIVO 2019 - SPESE

MISSIONE PROGRAMMA	DENOMINAZIONE	RESIDUI PASSIVI AL 01/01/19		PAGAMENTI IN C/RESIDUI		RIACCERTAMENTO RESIDUI		RESIDUI PASSIVI DA ESERCIZI PRECEDENTI			
		PREVISIONI DEFINITIVE DI COMPETENZA (CP)		PAGAMENTI IN C/COMPETENZA (PC)		IMPEGNI (I)		ECONOMIE DI COMPETENZA (ECP = CP - I - FPV)			
		PREVISIONI DEFINITIVE DI CASSA (CS)		TOTALE PAGAMENTI (TP = PR + PC)		FONDO PLURIENNALE VINCOLATO (FPV)		TOTALE RESIDUI PASSIVI DA RIPORTARE (TR = EP + EC)			
11610/6	INDENNITA' DI RISULTATO P.O UFFICIO TECNICO	RS	0,00	PR	0,00	R	0,00		EP	0,00	
	Piano finanziario: U.1.01.01.01.004	CP	4.200,00	PC	2.069,64	I	2.069,64	ECP	30,36	EC	0,00
		CS	2.100,00	TP	2.069,64	FPV	2.100,00		TR	0,00	
11610/7	INDENNITA' DI POSIZIONE P.O UFFICIO TECNICO	RS	0,00	PR	0,00	R	0,00		EP	0,00	
	Piano finanziario: U.1.01.01.01.004	CP	8.250,00	PC	8.217,28	I	8.217,28	ECP	32,72	EC	0,00
		CS	8.250,00	TP	8.217,28	FPV	0,00		TR	0,00	
11610/8	ONERI SALARIO ACCESSORIO UFFICIO TECNICO	RS	2.431,55	PR	1.760,05	R	-671,50		EP	0,00	
	Piano finanziario: U.1.01.02.01.001	CP	19.900,00	PC	13.710,41	I	16.423,93	ECP	76,07	EC	2.713,52
		CS	18.931,55	TP	15.470,46	FPV	3.400,00		TR	2.713,52	
11610/9	INDENNITA' DI POSIZIONE DIRIGENTE UFFICIO TECNICO	RS	0,00	PR	0,00	R	0,00		EP	0,00	
	Piano finanziario: U.1.01.01.01.004	CP	38.060,00	PC	38.059,45	I	38.059,45	ECP	0,55	EC	0,00
		CS	38.060,00	TP	38.059,45	FPV	0,00		TR	0,00	
11610/10	LAVORO STRAORDINARIO PERSONALE UTC	RS	0,00	PR	0,00	R	0,00		EP	0,00	
	Piano finanziario: U.1.01.01.01.003	CP	0,00	PC	0,00	I	0,00	ECP	0,00	EC	0,00
		CS	0,00	TP	0,00	FPV	0,00		TR	0,00	
11610/11	PROGETTI E PRODUTTIVITA' UFFICIO TECNICO	RS	0,00	PR	0,00	R	0,00		EP	0,00	
	Piano finanziario: U.1.01.01.01.004	CP	3.510,00	PC	1.121,07	I	1.121,07	ECP	178,93	EC	0,00
		CS	1.300,00	TP	1.121,07	FPV	2.210,00		TR	0,00	
11670/1	TASSA AUTORITÀ DI VIGILANZA PER APPALTO LAVORI PUBBLICI	RS	465,00	PR	465,00	R	0,00		EP	0,00	
	Piano finanziario: U.1.02.01.99.999	CP	1.800,00	PC	330,00	I	330,00	ECP	1.470,00	EC	0,00
		CS	2.265,00	TP	795,00	FPV	0,00		TR	0,00	
11831/2	ENERGIA ELETTRICA IMMOBILI VARI	RS	3.345,34	PR	3.345,34	R	0,00		EP	0,00	
	Piano finanziario: U.1.03.02.05.004	CP	23.000,00	PC	18.084,10	I	22.704,68	ECP	295,32	EC	4.620,58
		CS	26.345,34	TP	21.429,44	FPV	0,00		TR	4.620,58	
11831/3	CONSUMO ACQUA UFFICI COMUNALI	RS	250,26	PR	250,26	R	0,00		EP	0,00	
	Piano finanziario: U.1.03.02.05.005	CP	500,00	PC	69,31	I	500,00	ECP	0,00	EC	430,69
		CS	750,26	TP	319,57	FPV	0,00		TR	430,69	
11831/4	GESTIONE CALORE IMMOBILI COMUNALI	RS	9.180,31	PR	9.180,31	R	0,00		EP	0,00	
	Piano finanziario: U.1.03.02.05.006	CP	42.500,00	PC	25.903,64	I	42.317,67	ECP	182,33	EC	16.414,03
		CS	51.680,00	TP	35.083,95	FPV	0,00		TR	16.414,03	
11831/5	GAS METANO IMMOBILI COMUNALI	RS	2.297,42	PR	2.297,42	R	0,00		EP	0,00	
	Piano finanziario: U.1.03.02.05.006	CP	14.600,00	PC	6.495,45	I	9.924,04	ECP	4.675,96	EC	3.428,59
		CS	16.897,42	TP	8.792,87	FPV	0,00		TR	3.428,59	



## P.E.G. CONSUNTIVO 2019 - SPESE

MISSIONE PROGRAMMA	DENOMINAZIONE	RESIDUI PASSIVI AL 01/01/19 (RS)		PAGAMENTI IN C/RESIDUI (PR)		RIACCERTAMENTO RESIDUI (R)		RESIDUI PASSIVI DA ESERCIZI PRECEDENTI (EP = RS - PR + R)	
		PREVISIONI DEFINITIVE DI COMPETENZA (CP)		PAGAMENTI IN C/COMPETENZA (PC)		IMPEGNI (I)		ECONOMIE DI COMPETENZA (ECP = CP - I - FPV)	
		PREVISIONI DEFINITIVE DI CASSA (CS)		TOTALE PAGAMENTI (TP = PR + PC)		FONDO PLURIENNALE VINCOLATO (FPV)		TOTALE RESIDUI PASSIVI DA RIPORTARE (TR = EP + EC)	
<b>Totale Titolo 1</b>		RS	<b>85.637,69</b>	PR	<b>81.713,35</b>	R	<b>-671,50</b>	EP	<b>3.252,84</b>
		CP	<b>882.963,52</b>	PC	<b>713.647,30</b>	I	<b>811.683,59</b>	ECP	<b>25.774,21</b>
		CS	<b>912.850,89</b>	TP	<b>795.360,65</b>	FPV	<b>45.505,72</b>	TR	<b>101.289,13</b>
<b>Titolo 2</b>	<b>Spese in conto capitale</b>								
31515/2	MANUTENZIONE STRAORDINARIA IMMOBILI ISTITUZIONALI	RS	32.464,00	PR	26.637,36	R	-5.826,64	EP	0,00
		CP	60.000,00	PC	29.938,52	I	59.923,60	ECP	76,40
	Piano finanziario: U.2.02.01.09.002	CS	92.464,00	TP	56.575,88	FPV	0,00	TR	29.985,08
31515/8	MANUTENZIONE STRAORDINARIA ALTRI IMMOBILI	RS	13.153,43	PR	13.153,43	R	0,00	EP	0,00
		CP	6.000,00	PC	1.329,80	I	5.999,80	ECP	0,20
	Piano finanziario: U.2.02.01.09.999	CS	19.153,43	TP	14.483,23	FPV	0,00	TR	4.670,00
31515/9	RISTRUTTURAZIONE FACCIATA PALAZZO MUNICIPALE	RS	0,00	PR	0,00	R	0,00	EP	0,00
		CP	70.000,00	PC	0,00	I	0,00	ECP	600,00
	Piano finanziario: U.2.02.01.09.002	CS	600,00	TP	0,00	FPV	69.400,00	TR	0,00
31515/17	DEMOLIZIONE EDIFICIO EX CINEMA CORSO	RS	0,00	PR	0,00	R	0,00	EP	0,00
		CP	130.000,00	PC	0,00	I	4.880,00	ECP	120,00
	Piano finanziario: U.2.02.01.09.999	CS	5.000,00	TP	0,00	FPV	125.000,00	TR	4.880,00
31515/18	COMPLETAMENTO CASERMA GUARDIA DI FINANZA	RS	0,00	PR	0,00	R	0,00	EP	0,00
		CP	605.000,00	PC	0,00	I	0,00	ECP	0,00
	Piano finanziario: U.2.02.01.09.999	CS	0,00	TP	0,00	FPV	605.000,00	TR	0,00
31560/2	INCARICHI PER PROGETTAZIONE LL.PP	RS	4.304,16	PR	0,00	R	0,00	EP	4.304,16
		CP	0,00	PC	0,00	I	0,00	ECP	0,00
	Piano finanziario: U.2.02.03.05.001	CS	4.304,16	TP	0,00	FPV	0,00	TR	4.304,16
31850/1	ACQUISTO ARREDI AD USO UFFICI COMUNALI	RS	9.760,00	PR	9.760,00	R	0,00	EP	0,00
		CP	28.150,00	PC	27.073,51	I	27.939,71	ECP	210,29
	Piano finanziario: U.2.02.01.03.001	CS	37.910,00	TP	36.833,51	FPV	0,00	TR	866,20
31850/2	ACQUISTI ATTREZZATURE INFORMATICHE	RS	3.733,57	PR	3.733,57	R	0,00	EP	0,00
		CP	6.850,00	PC	3.360,82	I	6.825,74	ECP	24,26
	Piano finanziario: U.2.02.01.07.999	CS	10.583,57	TP	7.094,39	FPV	0,00	TR	3.464,92
31850/4	ACQUISTO ATTREZZATURE VARIE	RS	3.050,00	PR	3.050,00	R	0,00	EP	0,00
		CP	11.010,00	PC	7.783,60	I	10.982,02	ECP	27,98
	Piano finanziario: U.2.02.01.04.001	CS	14.060,00	TP	10.833,60	FPV	0,00	TR	3.198,42

## P.E.G. CONSUNTIVO 2019 - SPESE

MISSIONE PROGRAMMA	DENOMINAZIONE	RESIDUI PASSIVI AL 01/01/19		PAGAMENTI IN C/RESIDUI		RIACCERTAMENTO RESIDUI		RESIDUI PASSIVI DA ESERCIZI PRECEDENTI	
		PREVISIONI DEFINITIVE DI COMPETENZA (CP)		PAGAMENTI IN C/COMPETENZA (PC)		IMPEGNI (I)		ECONOMIE DI COMPETENZA (ECP = CP - I - FPV)	
		PREVISIONI DEFINITIVE DI CASSA (CS)		TOTALE PAGAMENTI (TP = PR + PC)		FONDO PLURIENNALE VINCOLATO (FPV)		TOTALE RESIDUI PASSIVI DA RIPORTARE (TR = EP + EC)	
35260/1	RIFACIMENTO MONUMENTO PARCHEGGIO SCUOLE MEDIE	RS	0,00	PR	0,00	R	0,00	EP	0,00
		CP	20.000,00	PC	0,00	I	19.902,52	ECP	97,48
	Piano finanziario: U.2.02.01.10.999	CS	20.000,00	TP	0,00	FPV	0,00	TR	19.902,52
39350/3	ACQUISTO AUTOCARRRO PER OPERAI	RS	15.860,00	PR	15.860,00	R	0,00	EP	0,00
		CP	0,00	PC	0,00	I	0,00	ECP	0,00
	Piano finanziario: U.2.02.01.01.001	CS	15.860,00	TP	15.860,00	FPV	0,00	TR	0,00
	<b>Totale Titolo 2</b>	RS	<b>82.325,16</b>	PR	<b>72.194,36</b>	R	<b>-5.826,64</b>	EP	<b>4.304,16</b>
		CP	<b>937.010,00</b>	PC	<b>69.486,25</b>	I	<b>136.453,39</b>	ECP	<b>1.156,61</b>
		CS	<b>219.935,16</b>	TP	<b>141.680,61</b>	FPV	<b>799.400,00</b>	TR	<b>71.271,30</b>
	<b>Totale Programma 06</b>	RS	<b>167.962,85</b>	PR	<b>153.907,71</b>	R	<b>-6.498,14</b>	EP	<b>7.557,00</b>
		CP	<b>1.819.973,52</b>	PC	<b>783.133,55</b>	I	<b>948.136,98</b>	ECP	<b>26.930,82</b>
		CS	<b>1.132.786,05</b>	TP	<b>937.041,26</b>	FPV	<b>844.905,72</b>	TR	<b>172.560,43</b>
<b>Programma 07</b>	<b>Elezioni e consultazioni popolari - Anagrafe e stato civile</b>								
<b>Titolo 1</b>	<b>Spese correnti</b>								
11252/3	RIVERSAMENTO AL MINISTERO CORRISPETTIVI C.I.E DI COMPETENZA DELLO STATO	RS	0,00	PR	0,00	R	0,00	EP	0,00
		CP	0,00	PC	0,00	I	0,00	ECP	0,00
	Piano finanziario: U.1.04.01.01.001	CS	0,00	TP	0,00	FPV	0,00	TR	0,00
11710/1	STIPENDI PERSONALE ANAGRAFE	RS	0,00	PR	0,00	R	0,00	EP	0,00
		CP	142.000,00	PC	141.713,27	I	141.713,27	ECP	286,73
	Piano finanziario: U.1.01.01.01.002	CS	142.000,00	TP	141.713,27	FPV	0,00	TR	0,00
11710/2	ONERI PREVIDENZIALI PERSONALE ANAGRAFE	RS	6.003,53	PR	6.003,53	R	0,00	EP	0,00
		CP	40.200,00	PC	33.979,25	I	40.164,29	ECP	35,71
	Piano finanziario: U.1.01.02.01.001	CS	40.200,00	TP	39.982,78	FPV	0,00	TR	6.185,04
11710/6	LAVORO STRAORDINARIO PERSONALE ANAGRAFE	RS	961,41	PR	961,41	R	0,00	EP	0,00
		CP	2.100,00	PC	1.827,89	I	2.100,00	ECP	0,00
	Piano finanziario: U.1.01.01.01.003	CS	3.061,41	TP	2.789,30	FPV	0,00	TR	272,11
11710/7	INDENNITA' DI RISULTATO P.O UFFICIO ANAGRAFE	RS	0,00	PR	0,00	R	0,00	EP	0,00
		CP	4.060,00	PC	2.006,46	I	2.006,46	ECP	3,54
	Piano finanziario: U.1.01.01.01.004	CS	2.010,00	TP	2.006,46	FPV	2.050,00	TR	0,00

## P.E.G. CONSUNTIVO 2019 - SPESE

MISSIONE PROGRAMMA	DENOMINAZIONE	RESIDUI PASSIVI AL 01/01/19		PAGAMENTI IN C/RESIDUI		RIACCERTAMENTO RESIDUI		RESIDUI PASSIVI DA ESERCIZI PRECEDENTI			
		PREVISIONI DEFINITIVE DI COMPETENZA (CP)		PAGAMENTI IN C/COMPETENZA (PC)		IMPEGNI (I)		ECONOMIE DI COMPETENZA (ECP = CP - I - FPV)			
		PREVISIONI DEFINITIVE DI CASSA (CS)		TOTALE PAGAMENTI (TP = PR + PC)		FONDO PLURIENNALE VINCOLATO (FPV)		TOTALE RESIDUI PASSIVI DA RIPORTARE (TR = EP + EC)			
11710/8	INDENNITA' DI POSIZIONE P.O UFFICIO ANAGRAFE	RS	0,00	PR	0,00	R	0,00		EP	0,00	
		CP	8.100,00	PC	8.050,32	I	8.050,32	ECP	49,68	EC	0,00
	Piano finanziario: U.1.01.01.01.004	CS	8.100,00	TP	8.050,32	FPV	0,00		TR	0,00	
11710/9	INDENNITA' DI TURNO, RISCHIO E VARIE UFFICIO ANAGRAFE	RS	61,98	PR	61,98	R	0,00		EP	0,00	
		CP	150,00	PC	20,66	I	41,32	ECP	108,68	EC	20,66
	Piano finanziario: U.1.01.01.01.004	CS	211,98	TP	82,64	FPV	0,00		TR	20,66	
11710/10	FONDO PARTICOLARI RESPONSABILITA' UFFICIO ANAGRAFE	RS	1.469,59	PR	1.469,59	R	0,00		EP	0,00	
		CP	1.500,00	PC	0,00	I	1.487,26	ECP	12,74	EC	1.487,26
	Piano finanziario: U.1.01.01.01.004	CS	2.969,59	TP	1.469,59	FPV	0,00		TR	1.487,26	
11710/11	PROGETTI E PRODUTTIVITA' UFFICIO ANAGRAFE	RS	0,00	PR	0,00	R	0,00		EP	0,00	
		CP	13.230,00	PC	6.000,00	I	6.000,00	ECP	0,00	EC	0,00
	Piano finanziario: U.1.01.01.01.004	CS	6.000,00	TP	6.000,00	FPV	7.230,00		TR	0,00	
11710/12	ONERI SALARIO ACCESSORIO UFFICIO ANAGRAFE	RS	911,00	PR	791,94	R	-119,06		EP	0,00	
		CP	7.210,00	PC	4.364,30	I	5.210,00	ECP	0,00	EC	845,70
	Piano finanziario: U.1.01.02.01.001	CS	6.121,00	TP	5.156,24	FPV	2.000,00		TR	845,70	
11710/13	COMPENSI PER RILEVATORI CENSIMENTO PERSONALE INTERNO	RS	4.374,00	PR	3.028,00	R	-1.346,00		EP	0,00	
		CP	5.000,00	PC	0,00	I	3.673,16	ECP	1.326,84	EC	3.673,16
	Piano finanziario: U.1.01.01.02.999	CS	9.374,00	TP	3.028,00	FPV	0,00		TR	3.673,16	
11730/1	SPESE PER LA COMMISSIONE ELETTORALE CIRCONDARIALE (C.E.CIR)	RS	96,00	PR	96,00	R	0,00		EP	0,00	
		CP	800,00	PC	220,00	I	298,50	ECP	501,50	EC	78,50
	Piano finanziario: U.1.03.02.99.005	CS	896,00	TP	316,00	FPV	0,00		TR	78,50	
11731/1	SPESE DIVERSE PER SERVIZI DEMOGRAFICI	RS	524,60	PR	524,60	R	0,00		EP	0,00	
		CP	3.500,00	PC	1.663,33	I	2.154,38	ECP	1.345,62	EC	491,05
	Piano finanziario: U.1.03.01.02.001	CS	4.024,60	TP	2.187,93	FPV	0,00		TR	491,05	
11731/2	QUOTA ADESIONE ANUSCA	RS	0,00	PR	0,00	R	0,00		EP	0,00	
		CP	400,00	PC	355,00	I	355,00	ECP	45,00	EC	0,00
	Piano finanziario: U.1.03.02.99.003	CS	400,00	TP	355,00	FPV	0,00		TR	0,00	
	<b>Totale Titolo 1</b>	<b>RS</b>	<b>14.402,11</b>	<b>PR</b>	<b>12.937,05</b>	<b>R</b>	<b>-1.465,06</b>		<b>EP</b>	<b>0,00</b>	
		<b>CP</b>	<b>228.250,00</b>	<b>PC</b>	<b>200.200,48</b>	<b>I</b>	<b>213.253,96</b>	<b>ECP</b>	<b>3.716,04</b>	<b>EC</b>	<b>13.053,48</b>
		<b>CS</b>	<b>225.368,58</b>	<b>TP</b>	<b>213.137,53</b>	<b>FPV</b>	<b>11.280,00</b>		<b>TR</b>	<b>13.053,48</b>	
	<b>Totale Programma 07</b>	<b>RS</b>	<b>14.402,11</b>	<b>PR</b>	<b>12.937,05</b>	<b>R</b>	<b>-1.465,06</b>		<b>EP</b>	<b>0,00</b>	
		<b>CP</b>	<b>228.250,00</b>	<b>PC</b>	<b>200.200,48</b>	<b>I</b>	<b>213.253,96</b>	<b>ECP</b>	<b>3.716,04</b>	<b>EC</b>	<b>13.053,48</b>
		<b>CS</b>	<b>225.368,58</b>	<b>TP</b>	<b>213.137,53</b>	<b>FPV</b>	<b>11.280,00</b>		<b>TR</b>	<b>13.053,48</b>	

## P.E.G. CONSUNTIVO 2019 - SPESE

MISSIONE PROGRAMMA	DENOMINAZIONE	RESIDUI PASSIVI AL 01/01/19		PAGAMENTI IN C/RESIDUI		RIACCERTAMENTO RESIDUI		RESIDUI PASSIVI DA ESERCIZI PRECEDENTI	
		PREVISIONI DEFINITIVE DI COMPETENZA (CP)		PAGAMENTI IN C/COMPETENZA (PC)		IMPEGNI (I)		ECONOMIE DI COMPETENZA (ECP = CP - I - FPV)	
		PREVISIONI DEFINITIVE DI CASSA (CS)		TOTALE PAGAMENTI (TP = PR + PC)		FONDO PLURIENNALE VINCOLATO (FPV)		TOTALE RESIDUI PASSIVI DA RIPORTARE (TR = EP + EC)	
<b>Programma 08</b>	<b>Statistica e sistemi informativi</b>								
<b>Titolo 1</b>	<b>Spese correnti</b>								
11234/1	SPESE PER SERVIZI INFORMATICI	RS	7.625,56	PR	7.625,56	R	0,00	EP	0,00
		CP	131.525,00	PC	122.742,59	I	127.779,25	ECP	2.220,75
	Piano finanziario: U.1.03.02.19.001	CS	137.625,56	TP	130.368,15	FPV	1.525,00	TR	5.036,66
11235/6	ABBONAMENTI MODULISTICA ON LINE	RS	0,00	PR	0,00	R	0,00	EP	0,00
		CP	2.500,00	PC	2.440,00	I	2.440,00	ECP	60,00
	Piano finanziario: U.1.03.01.02.006	CS	2.500,00	TP	2.440,00	FPV	0,00	TR	0,00
	<b>Totale Titolo 1</b>	<b>RS</b>	<b>7.625,56</b>	<b>PR</b>	<b>7.625,56</b>	<b>R</b>	<b>0,00</b>	<b>EP</b>	<b>0,00</b>
		<b>CP</b>	<b>134.025,00</b>	<b>PC</b>	<b>125.182,59</b>	<b>I</b>	<b>130.219,25</b>	<b>ECP</b>	<b>2.280,75</b>
		<b>CS</b>	<b>140.125,56</b>	<b>TP</b>	<b>132.808,15</b>	<b>FPV</b>	<b>1.525,00</b>	<b>TR</b>	<b>5.036,66</b>
	<b>Totale Programma 08</b>	<b>RS</b>	<b>7.625,56</b>	<b>PR</b>	<b>7.625,56</b>	<b>R</b>	<b>0,00</b>	<b>EP</b>	<b>0,00</b>
		<b>CP</b>	<b>134.025,00</b>	<b>PC</b>	<b>125.182,59</b>	<b>I</b>	<b>130.219,25</b>	<b>ECP</b>	<b>2.280,75</b>
		<b>CS</b>	<b>140.125,56</b>	<b>TP</b>	<b>132.808,15</b>	<b>FPV</b>	<b>1.525,00</b>	<b>TR</b>	<b>5.036,66</b>
<b>Programma 10</b>	<b>Risorse umane</b>								
<b>Titolo 1</b>	<b>Spese correnti</b>								
11235/1	RIMBORSO SPESE MISSIONI DIPENDENTI	RS	0,00	PR	0,00	R	0,00	EP	0,00
		CP	1.000,00	PC	998,00	I	998,00	ECP	2,00
	Piano finanziario: U.1.03.02.02.002	CS	1.000,00	TP	998,00	FPV	0,00	TR	0,00
11235/2	SPESE PER FORMAZIONE, QUALIFICAZIONE E PERFEZIONAMENTO DEL PERSONALE	RS	692,84	PR	295,00	R	-397,84	EP	0,00
		CP	4.000,00	PC	3.334,31	I	3.334,31	ECP	665,69
	Piano finanziario: U.1.03.02.04.999	CS	4.692,84	TP	3.629,31	FPV	0,00	TR	0,00
11235/3	SPESE PER SICUREZZA LUOGHI DI LAVORO (D.LGS 81/2008)	RS	1.738,50	PR	1.738,50	R	0,00	EP	0,00
		CP	24.053,00	PC	23.217,01	I	24.039,01	ECP	13,99
	Piano finanziario: U.1.03.02.11.999	CS	25.791,50	TP	24.955,51	FPV	0,00	TR	822,00
11235/4	SPESE PER SERVIZIO MENSA DIPENDENTI (RIL.IVA NON DETRAIB.)	RS	13.355,07	PR	9.897,01	R	-3.458,06	EP	0,00
		CP	35.000,00	PC	24.925,59	I	35.000,00	ECP	0,00
	Piano finanziario: U.1.03.02.14.002	CS	48.355,07	TP	34.822,60	FPV	0,00	TR	10.074,41

## P.E.G. CONSUNTIVO 2019 - SPESE

MISSIONE PROGRAMMA	DENOMINAZIONE	RESIDUI PASSIVI AL 01/01/19		PAGAMENTI IN C/RESIDUI		RIACCERTAMENTO RESIDUI		RESIDUI PASSIVI DA ESERCIZI PRECEDENTI			
		PREVISIONI DEFINITIVE DI COMPETENZA (CP)		PAGAMENTI IN C/COMPETENZA (PC)		IMPEGNI (I)		ECONOMIE DI COMPETENZA (ECP = CP - I - FPV)			
		PREVISIONI DEFINITIVE DI CASSA (CS)		TOTALE PAGAMENTI (TP = PR + PC)		FONDO PLURIENNALE VINCOLATO (FPV)		RESIDUI PASSIVI DA ESERCIZIO DI COMP. (EC = I - PC)			
TITOLO CAPITOLO									TOTALE RESIDUI PASSIVI DA RIPORTARE (TR = EP + EC)		
11235/7	SPESE PER FORMAZIONE OBBLIGATORIA DEL PERSONALE	RS	713,70	PR	0,00	R	-713,70		EP	0,00	
		CP	3.000,00	PC	2.370,10	I	2.370,10	ECP	629,90	EC	0,00
	Piano finanziario: U.1.03.02.04.004	CS	3.713,70	TP	2.370,10	FPV	0,00		TR	0,00	
11236/1	SPESE PER IL NUCLEO DI VALUTAZIONE	RS	3.750,00	PR	3.750,00	R	0,00		EP	0,00	
		CP	5.000,00	PC	1.250,00	I	5.000,00	ECP	0,00	EC	3.750,00
	Piano finanziario: U.1.03.02.99.005	CS	8.750,00	TP	5.000,00	FPV	0,00		TR	3.750,00	
11532/3	INCARICO AGGIORNAMENTO PRATICHE SETTORE PERSONALE	RS	0,00	PR	0,00	R	0,00		EP	0,00	
		CP	8.327,00	PC	4.163,25	I	8.326,50	ECP	0,50	EC	4.163,25
	Piano finanziario: U.1.03.02.11.999	CS	8.327,00	TP	4.163,25	FPV	0,00		TR	4.163,25	
11811/14	FONDO PER PROGRESSIONI ORIZZONTALI	RS	0,00	PR	0,00	R	0,00		EP	0,00	
		CP	2.000,00	PC	1.855,46	I	1.885,46	ECP	114,54	EC	30,00
	Piano finanziario: U.1.01.01.01.004	CS	2.000,00	TP	1.855,46	FPV	0,00		TR	30,00	
11811/15	INDENNITÀ DI RISULTATO DEL SEGRETARIO COMUNALE	RS	0,00	PR	0,00	R	0,00		EP	0,00	
		CP	24.000,00	PC	10.918,85	I	10.918,85	ECP	1.081,15	EC	0,00
	Piano finanziario: U.1.01.01.01.004	CS	12.000,00	TP	10.918,85	FPV	12.000,00		TR	0,00	
11812/1	PREMIO INAIL DIPENDENTI COMUNALI	RS	8.132,39	PR	0,00	R	-8.132,39		EP	0,00	
		CP	22.500,00	PC	17.492,13	I	17.792,13	ECP	4.707,87	EC	300,00
	Piano finanziario: U.1.01.02.01.001	CS	30.632,39	TP	17.492,13	FPV	0,00		TR	300,00	
11812/2	PENSIONI ED INTEGRAZIONI TRATTAMENTO QUIESCENZA A CARICO DEL COMUNE	RS	0,00	PR	0,00	R	0,00		EP	0,00	
		CP	2.000,00	PC	0,00	I	0,00	ECP	2.000,00	EC	0,00
	Piano finanziario: U.1.01.02.02.004	CS	2.000,00	TP	0,00	FPV	0,00		TR	0,00	
11870/1	I.R.A.P. A CARICO DEL COMUNE PERSONALE DIPENDENTE	RS	45.288,11	PR	29.086,06	R	-15.602,05		EP	600,00	
		CP	205.000,00	PC	154.146,43	I	192.258,47	ECP	1.241,53	EC	38.112,04
	Piano finanziario: U.1.02.01.01.001	CS	238.788,11	TP	183.232,49	FPV	11.500,00		TR	38.712,04	
11870/3	I.R.A.P. A CARICO DEL COMUNE PER CO.CO.CO, BORSE DI STUDIO ED OCCASIONALI	RS	93,08	PR	93,08	R	0,00		EP	0,00	
		CP	2.000,00	PC	490,66	I	2.000,00	ECP	0,00	EC	1.509,34
	Piano finanziario: U.1.02.01.01.001	CS	2.093,08	TP	583,74	FPV	0,00		TR	1.509,34	
	<b>Totale Titolo 1</b>	<b>RS</b>	<b>73.763,69</b>	<b>PR</b>	<b>44.859,65</b>	<b>R</b>	<b>-28.304,04</b>		<b>EP</b>	<b>600,00</b>	
		<b>CP</b>	<b>337.880,00</b>	<b>PC</b>	<b>245.161,79</b>	<b>I</b>	<b>303.922,83</b>	<b>ECP</b>	<b>10.457,17</b>	<b>EC</b>	<b>58.761,04</b>
		<b>CS</b>	<b>388.143,69</b>	<b>TP</b>	<b>290.021,44</b>	<b>FPV</b>	<b>23.500,00</b>		<b>TR</b>	<b>59.361,04</b>	
	<b>Totale Programma 10</b>	<b>RS</b>	<b>73.763,69</b>	<b>PR</b>	<b>44.859,65</b>	<b>R</b>	<b>-28.304,04</b>		<b>EP</b>	<b>600,00</b>	
		<b>CP</b>	<b>337.880,00</b>	<b>PC</b>	<b>245.161,79</b>	<b>I</b>	<b>303.922,83</b>	<b>ECP</b>	<b>10.457,17</b>	<b>EC</b>	<b>58.761,04</b>
		<b>CS</b>	<b>388.143,69</b>	<b>TP</b>	<b>290.021,44</b>	<b>FPV</b>	<b>23.500,00</b>		<b>TR</b>	<b>59.361,04</b>	

## P.E.G. CONSUNTIVO 2019 - SPESE

MISSIONE PROGRAMMA	DENOMINAZIONE	RESIDUI PASSIVI AL 01/01/19		PAGAMENTI IN C/RESIDUI		RIACCERTAMENTO RESIDUI		RESIDUI PASSIVI DA ESERCIZI PRECEDENTI			
		PREVISIONI DEFINITIVE DI COMPETENZA (CP)		PAGAMENTI IN C/COMPETENZA (PC)		IMPEGNI (I)		ECONOMIE DI COMPETENZA (ECP = CP - I - FPV)			
		PREVISIONI DEFINITIVE DI CASSA (CS)		TOTALE PAGAMENTI (TP = PR + PC)		FONDO PLURIENNALE VINCOLATO (FPV)		RESIDUI PASSIVI DA ESERCIZIO DI COMP. (EC = I - PC)			
TITOLO CAPITOLO									TOTALE RESIDUI PASSIVI DA RIPORTARE (TR = EP + EC)		
<b>Programma 11</b>	<b>Altri servizi generali</b>										
<b>Titolo 1</b>	<b>Spese correnti</b>										
11232/1	SPESE PER ASSISTENZA LEGALE	RS	9.132,00	PR	7.863,20	R	0,00		EP	1.268,80	
		CP	130.165,55	PC	38.111,76	I	44.767,76	ECP	7.742,69	EC	6.656,00
	Piano finanziario: U.1.03.02.99.002	CS	61.642,45	TP	45.974,96	FPV	77.655,10			TR	7.924,80
11232/2	INCARICHI CONSULENZA (EX ART. 1 COMMA 6 DL 101/2013)	RS	0,00	PR	0,00	R	0,00			EP	0,00
		CP	5.100,00	PC	0,00	I	5.075,20	ECP	24,80	EC	5.075,20
	Piano finanziario: U.1.03.02.99.002	CS	5.100,00	TP	0,00	FPV	0,00			TR	5.075,20
11811/19	COMPENSO LAVORO STRAORDINARIO FIERE	RS	0,00	PR	0,00	R	0,00			EP	0,00
		CP	8.500,00	PC	8.455,00	I	8.455,00	ECP	45,00	EC	0,00
	Piano finanziario: U.1.01.01.01.003	CS	8.500,00	TP	8.455,00	FPV	0,00			TR	0,00
11833/1	PREMI ASSICURAZIONE PER LA RESPONSABILITA' CIVILE VERSO TERZI	RS	0,00	PR	0,00	R	0,00			EP	0,00
		CP	59.000,00	PC	59.000,00	I	59.000,00	ECP	0,00	EC	0,00
	Piano finanziario: U.1.10.04.01.003	CS	59.000,00	TP	59.000,00	FPV	0,00			TR	0,00
11833/3	RIMBORSO DANNI RESPONSABILITA' CIVILE NON COPERTI DA FRANCHIGIA POLIZZA RCT	RS	1.100,00	PR	1.100,00	R	0,00			EP	0,00
		CP	5.000,00	PC	4.131,77	I	4.131,77	ECP	868,23	EC	0,00
	Piano finanziario: U.1.10.05.02.001	CS	6.100,00	TP	5.231,77	FPV	0,00			TR	0,00
	<b>Totale Titolo 1</b>	RS	<b>10.232,00</b>	PR	<b>8.963,20</b>	R	<b>0,00</b>			EP	<b>1.268,80</b>
		CP	<b>207.765,55</b>	PC	<b>109.698,53</b>	I	<b>121.429,73</b>	ECP	<b>8.680,72</b>	EC	<b>11.731,20</b>
		CS	<b>140.342,45</b>	TP	<b>118.661,73</b>	FPV	<b>77.655,10</b>			TR	<b>13.000,00</b>
	<b>Totale Programma 11</b>	RS	<b>10.232,00</b>	PR	<b>8.963,20</b>	R	<b>0,00</b>			EP	<b>1.268,80</b>
		CP	<b>207.765,55</b>	PC	<b>109.698,53</b>	I	<b>121.429,73</b>	ECP	<b>8.680,72</b>	EC	<b>11.731,20</b>
		CS	<b>140.342,45</b>	TP	<b>118.661,73</b>	FPV	<b>77.655,10</b>			TR	<b>13.000,00</b>
	<b>Totale Missione 01</b>	RS	<b>439.216,44</b>	PR	<b>344.984,14</b>	R	<b>-38.695,84</b>			EP	<b>55.536,46</b>
		CP	<b>5.243.587,48</b>	PC	<b>3.533.044,08</b>	I	<b>3.955.757,65</b>	ECP	<b>274.528,01</b>	EC	<b>422.713,57</b>
		CS	<b>4.623.564,72</b>	TP	<b>3.878.028,22</b>	FPV	<b>1.013.301,82</b>			TR	<b>478.250,03</b>
<b>Missione 03</b>	<b>Ordine pubblico e sicurezza</b>										
<b>Programma 01</b>	<b>Polizia locale e amministrativa</b>										
<b>Titolo 1</b>	<b>Spese correnti</b>										

## P.E.G. CONSUNTIVO 2019 - SPESE

MISSIONE PROGRAMMA	DENOMINAZIONE	RESIDUI PASSIVI AL 01/01/19		PAGAMENTI IN C/RESIDUI		RIACCERTAMENTO RESIDUI		RESIDUI PASSIVI DA ESERCIZI PRECEDENTI			
		PREVISIONI DEFINITIVE DI COMPETENZA (CP)		PAGAMENTI IN C/COMPETENZA (PC)		IMPEGNI (I)		ECONOMIE DI COMPETENZA (ECP = CP - I - FPV)			
		PREVISIONI DEFINITIVE DI CASSA (CS)		TOTALE PAGAMENTI (TP = PR + PC)		FONDO PLURIENNALE VINCOLATO (FPV)		TOTALE RESIDUI PASSIVI DA RIPORTARE (TR = EP + EC)			
11431/6	AGGIO AGENZIA ENTRATE-RISCOSSIONI SU RUOLI COATTIVI SANZIONI CDS Piano finanziario: U.1.03.02.03.999	RS	0,00	PR	0,00	R	0,00		EP	0,00	
		CP	2.500,00	PC	1.110,52	I	1.651,57	ECP	848,43	EC	541,05
		CS	2.500,00	TP	1.110,52	FPV	0,00		TR	541,05	
13110/1	STIPENDI PERSONALE POLIZIA LOCALE Piano finanziario: U.1.01.01.01.002	RS	0,00	PR	0,00	R	0,00		EP	0,00	
		CP	373.000,00	PC	371.001,49	I	371.001,49	ECP	1.998,51	EC	0,00
		CS	373.000,00	TP	371.001,49	FPV	0,00		TR	0,00	
13110/2	ONERI PREVIDENZIALI PERSONALE POLIZIA LOCALE Piano finanziario: U.1.01.02.01.001	RS	15.365,83	PR	15.365,83	R	0,00		EP	0,00	
		CP	104.600,00	PC	88.546,24	I	103.821,15	ECP	778,85	EC	15.274,91
		CS	104.600,00	TP	103.912,07	FPV	0,00		TR	15.274,91	
13110/3	ARRETRATI STIPENDIALI C.C.N.L PERSONALE POLIZIA LOCALE Piano finanziario: U.1.01.01.01.001	RS	0,00	PR	0,00	R	0,00		EP	0,00	
		CP	0,00	PC	0,00	I	0,00	ECP	0,00	EC	0,00
		CS	0,00	TP	0,00	FPV	0,00		TR	0,00	
13110/4	COMPETENZE PERSONALE TEMPO DETERMINATO COMANDO P.L Piano finanziario: U.1.01.01.01.006	RS	0,00	PR	0,00	R	0,00		EP	0,00	
		CP	13.800,00	PC	13.615,46	I	13.639,70	ECP	160,30	EC	24,24
		CS	13.800,00	TP	13.615,46	FPV	0,00		TR	24,24	
13110/6	PREVIDENZA INTEGRATIVA AGENTI POLIZIA LOCALE EX ART. 208 COMMA 5 BIS CODICE DELLA STRADA Piano finanziario: U.1.01.02.01.002	RS	26.385,64	PR	26.385,64	R	0,00		EP	0,00	
		CP	41.615,00	PC	0,00	I	41.615,00	ECP	0,00	EC	41.615,00
		CS	68.000,64	TP	26.385,64	FPV	0,00		TR	41.615,00	
13110/7	COMPENSO LAVORO STRAODINARIO EVENTI STRAORDINARI EX ART. 39 CCNL 1999 Piano finanziario: U.1.01.01.01.003	RS	2.521,24	PR	2.521,24	R	0,00		EP	0,00	
		CP	4.500,00	PC	2.372,62	I	3.000,00	ECP	1.500,00	EC	627,38
		CS	7.021,24	TP	4.893,86	FPV	0,00		TR	627,38	
13110/8	ASSEGNI FAMILIARI PERSONALE POLIZIA LOCALE Piano finanziario: U.1.01.02.02.001	RS	0,00	PR	0,00	R	0,00		EP	0,00	
		CP	3.610,00	PC	3.569,46	I	3.569,46	ECP	40,54	EC	0,00
		CS	3.610,00	TP	3.569,46	FPV	0,00		TR	0,00	
13110/9	LAVORO STRAORDINARIO PERSONALE POLIZIA LOCALE Piano finanziario: U.1.01.01.01.003	RS	288,19	PR	288,19	R	0,00		EP	0,00	
		CP	14.300,00	PC	14.169,30	I	14.300,00	ECP	0,00	EC	130,70
		CS	14.588,19	TP	14.457,49	FPV	0,00		TR	130,70	
13110/10	INDENNITA' DI RISULTATO P.O COMANDO POLIZIA LOCALE Piano finanziario: U.1.01.01.01.004	RS	0,00	PR	0,00	R	0,00		EP	0,00	
		CP	4.635,00	PC	2.313,36	I	2.313,36	ECP	1,64	EC	0,00
		CS	2.315,00	TP	2.313,36	FPV	2.320,00		TR	0,00	
13110/11	INDENNITA' DI POSIZIONE P.O UFFICIO POLIZIA LOCALE Piano finanziario: U.1.01.01.01.004	RS	0,00	PR	0,00	R	0,00		EP	0,00	
		CP	9.300,00	PC	9.266,40	I	9.266,40	ECP	33,60	EC	0,00
		CS	9.300,00	TP	9.266,40	FPV	0,00		TR	0,00	

## P.E.G. CONSUNTIVO 2019 - SPESE

MISSIONE PROGRAMMA	DENOMINAZIONE	RESIDUI PASSIVI AL 01/01/19		PAGAMENTI IN C/RESIDUI		RIACCERTAMENTO RESIDUI		RESIDUI PASSIVI DA ESERCIZI PRECEDENTI			
		PREVISIONI DEFINITIVE DI COMPETENZA (CP)		PAGAMENTI IN C/COMPETENZA (PC)		IMPEGNI (I)		ECONOMIE DI COMPETENZA (ECP = CP - I - FPV)			
		PREVISIONI DEFINITIVE DI CASSA (CS)		TOTALE PAGAMENTI (TP = PR + PC)		FONDO PLURIENNALE VINCOLATO (FPV)		TOTALE RESIDUI PASSIVI DA RIPORTARE (TR = EP + EC)			
13110/12	INDENNITA' DI TURNO, RISCHIO E VARIE UFFICIO POLIZIA LOCALE	RS	2.789,13	PR	2.789,13	R	0,00		EP	0,00	
	Piano finanziario: U.1.01.01.01.004	CP	36.500,00	PC	33.548,14	I	36.474,72	ECP	25,28	EC	2.926,58
		CS	39.289,13	TP	36.337,27	FPV	0,00		TR	2.926,58	
13110/13	FONDO PARTICOLARI RESPONSABILITA' UFFICIO POLIZIA LOCALE	RS	3.954,69	PR	3.954,69	R	0,00		EP	0,00	
	Piano finanziario: U.1.01.01.01.004	CP	4.000,00	PC	0,00	I	3.546,93	ECP	453,07	EC	3.546,93
		CS	7.954,69	TP	3.954,69	FPV	0,00		TR	3.546,93	
13110/14	PROGETTI E PRODUTTIVITA' UFFICIO POLIZIA LOCALE	RS	0,00	PR	0,00	R	0,00		EP	0,00	
	Piano finanziario: U.1.01.01.01.004	CP	23.721,00	PC	10.813,45	I	10.813,45	ECP	86,55	EC	0,00
		CS	10.900,00	TP	10.813,45	FPV	12.821,00		TR	0,00	
13110/15	ONERI SALARIO ACCESSORIO UFFICIO POLIZIA LOCALE	RS	4.122,76	PR	3.384,15	R	-738,61		EP	0,00	
	Piano finanziario: U.1.01.02.01.001	CP	23.350,00	PC	15.853,02	I	19.524,19	ECP	25,81	EC	3.671,17
		CS	23.672,76	TP	19.237,17	FPV	3.800,00		TR	3.671,17	
13110/16	ONERI PERSONALE TEMPO DETERMINATO COMANDO P.L.	RS	0,00	PR	0,00	R	0,00		EP	0,00	
	Piano finanziario: U.1.01.02.01.001	CP	4.200,00	PC	3.612,82	I	4.192,82	ECP	7,18	EC	580,00
		CS	4.200,00	TP	3.612,82	FPV	0,00		TR	580,00	
13120/1	VESTIARIO DI SERVIZIO AL PERSONALE P.L.	RS	5.965,75	PR	4.934,85	R	0,00		EP	1.030,90	
	Piano finanziario: U.1.03.01.02.004	CP	7.000,00	PC	0,00	I	6.922,43	ECP	77,57	EC	6.922,43
		CS	12.965,75	TP	4.934,85	FPV	0,00		TR	7.953,33	
13120/3	ACQUISTO MATERIALE CONSUMO UFFICIO POLIZIA LOCALE	RS	1.614,95	PR	472,05	R	0,00		EP	1.142,90	
	Piano finanziario: U.1.03.01.02.000	CP	2.000,00	PC	0,00	I	492,72	ECP	1.507,28	EC	492,72
		CS	3.614,95	TP	472,05	FPV	0,00		TR	1.635,62	
13122/1	FORNITURE DI STAMPATI CANCELLERIA E VARIE POLIZIA LOCALE	RS	618,54	PR	618,54	R	0,00		EP	0,00	
	Piano finanziario: U.1.03.01.02.001	CP	2.500,00	PC	1.439,80	I	1.824,10	ECP	675,90	EC	384,30
		CS	3.118,54	TP	2.058,34	FPV	0,00		TR	384,30	
13130/1	MANUTENZIONE AUTOMEZZI POLIZIA LOCALE	RS	0,00	PR	0,00	R	0,00		EP	0,00	
	Piano finanziario: U.1.03.02.09.001	CP	0,00	PC	0,00	I	0,00	ECP	0,00	EC	0,00
		CS	0,00	TP	0,00	FPV	0,00		TR	0,00	
13130/2	MANUTENZIONE ATTREZZATURE D'UFFICIO POLIZIA LOCALE PER CONTROLLO SICUREZZA TERRITORIO	RS	3.501,40	PR	3.074,40	R	-427,00		EP	0,00	
	Piano finanziario: U.1.03.02.09.006	CP	17.000,00	PC	12.323,09	I	13.360,09	ECP	3.639,91	EC	1.037,00
		CS	20.501,40	TP	15.397,49	FPV	0,00		TR	1.037,00	
13131/1	SPESE TELEFONIA FISSA UFFICI POLIZIA LOCALE	RS	0,00	PR	0,00	R	0,00		EP	0,00	
	Piano finanziario: U.1.03.02.05.001	CP	2.000,00	PC	1.560,25	I	1.560,25	ECP	439,75	EC	0,00
		CS	2.000,00	TP	1.560,25	FPV	0,00		TR	0,00	



## P.E.G. CONSUNTIVO 2019 - SPESE

MISSIONE PROGRAMMA	DENOMINAZIONE	RESIDUI PASSIVI AL 01/01/19		PAGAMENTI IN C/RESIDUI		RIACCERTAMENTO RESIDUI		RESIDUI PASSIVI DA ESERCIZI PRECEDENTI			
		PREVISIONI DEFINITIVE DI COMPETENZA (CP)		PAGAMENTI IN C/COMPETENZA (PC)		IMPEGNI (I)		ECONOMIE DI COMPETENZA (ECP = CP - I - FPV)			
		PREVISIONI DEFINITIVE DI CASSA (CS)		TOTALE PAGAMENTI (TP = PR + PC)		FONDO PLURIENNALE VINCOLATO (FPV)		TOTALE RESIDUI PASSIVI DA RIPORTARE (TR = EP + EC)			
13131/4	GESTIONE CALORE UFFICI POLIZIA LOCALE	RS	581,74	PR	581,74	R	0,00		EP	0,00	
	Piano finanziario: U.1.03.02.05.006	CP	5.100,00	PC	3.604,52	I	3.960,33	ECP	1.139,67	EC	355,81
		CS	5.681,74	TP	4.186,26	FPV	0,00		TR	355,81	
13131/5	ENERGIA ELETTRICA VIDEOCAMERE VIDEOSORVEGLIANZA	RS	308,66	PR	308,66	R	0,00		EP	0,00	
	Piano finanziario: U.1.03.02.05.004	CP	2.500,00	PC	1.968,77	I	2.422,88	ECP	77,12	EC	454,11
		CS	2.808,66	TP	2.277,43	FPV	0,00		TR	454,11	
13132/1	SPESE PER ESERCITAZIONI TIRO A SEGNO	RS	2.239,00	PR	2.239,00	R	0,00		EP	0,00	
	Piano finanziario: U.1.03.02.99.999	CP	2.500,00	PC	0,00	I	1.882,00	ECP	618,00	EC	1.882,00
		CS	4.739,00	TP	2.239,00	FPV	0,00		TR	1.882,00	
13134/1	SPESE ECONOMALI POLIZIA LOCALE	RS	118,67	PR	118,67	R	0,00		EP	0,00	
	Piano finanziario: U.1.03.02.99.999	CP	2.500,00	PC	1.762,45	I	2.271,51	ECP	228,49	EC	509,06
		CS	2.618,67	TP	1.881,12	FPV	0,00		TR	509,06	
13136/1	CANONI PONTE RADIO MINISTERIALI	RS	0,00	PR	0,00	R	0,00		EP	0,00	
	Piano finanziario: U.1.03.02.05.999	CP	1.200,00	PC	1.165,00	I	1.165,00	ECP	35,00	EC	0,00
		CS	1.200,00	TP	1.165,00	FPV	0,00		TR	0,00	
13136/2	CANONI ANCITEL, P.R.A. E VARI	RS	3.308,18	PR	1.021,59	R	-1.733,66		EP	552,93	
	Piano finanziario: U.1.03.02.05.003	CP	10.750,00	PC	5.360,38	I	9.202,19	ECP	1.547,81	EC	3.841,81
		CS	14.058,18	TP	6.381,97	FPV	0,00		TR	4.394,74	
13136/3	SERVIZIO POSTEL PER RISCOSSIONE SANZIONI AMMINISTRATIVE COD. STRADALE	RS	3.647,54	PR	3.647,54	R	0,00		EP	0,00	
	Piano finanziario: U.1.03.02.16.999	CP	21.000,00	PC	16.025,68	I	20.908,00	ECP	92,00	EC	4.882,32
		CS	24.647,54	TP	19.673,22	FPV	0,00		TR	4.882,32	
13137/1	SPESE PER VEICOLI SEQUESTRATI	RS	671,40	PR	671,40	R	0,00		EP	0,00	
	Piano finanziario: U.1.03.02.99.007	CP	1.500,00	PC	0,00	I	1.114,80	ECP	385,20	EC	1.114,80
		CS	2.171,40	TP	671,40	FPV	0,00		TR	1.114,80	
13140/1	NOLEGGIO IMPIANTO RILEVAZIONE INFRAZIONI SEMAFORI STRADALI	RS	4.758,00	PR	4.758,00	R	0,00		EP	0,00	
	Piano finanziario: U.1.03.02.07.008	CP	30.000,00	PC	29.585,00	I	29.585,00	ECP	415,00	EC	0,00
		CS	34.758,00	TP	34.343,00	FPV	0,00		TR	0,00	
13140/2	SERVIZIO NOLEGGIO CAR SHARING SICUREZZA STRADALE	RS	0,00	PR	0,00	R	0,00		EP	0,00	
	Piano finanziario: U.1.03.02.07.002	CP	1.830,00	PC	1.830,00	I	1.830,00	ECP	0,00	EC	0,00
		CS	1.830,00	TP	1.830,00	FPV	0,00		TR	0,00	
13150/1	RESTITUZIONE SANZIONI AMMINISTRATIVE CODICE STRADALE NON DOVUTE	RS	445,42	PR	445,42	R	0,00		EP	0,00	
	Piano finanziario: U.1.09.99.04.001	CP	3.000,00	PC	590,60	I	590,60	ECP	2.409,40	EC	0,00
		CS	3.445,42	TP	1.036,02	FPV	0,00		TR	0,00	

## P.E.G. CONSUNTIVO 2019 - SPESE

MISSIONE PROGRAMMA  TITOLO CAPITOLO	DENOMINAZIONE	RESIDUI PASSIVI AL 01/01/19		PAGAMENTI IN C/RESIDUI		RIACCERTAMENTO RESIDUI		RESIDUI PASSIVI DA ESERCIZI PRECEDENTI	
		PREVISIONI DEFINITIVE DI COMPETENZA (CP)		PAGAMENTI IN C/COMPETENZA (PC)		IMPEGNI (I)		ECONOMIE DI COMPETENZA (ECP = CP - I - FPV)	
		PREVISIONI DEFINITIVE DI CASSA (CS)		TOTALE PAGAMENTI (TP = PR + PC)		FONDO PLURIENNALE VINCOLATO (FPV)		TOTALE RESIDUI PASSIVI DA RIPORTARE (TR = EP + EC)	
13150/2	CONTRIBUTI AD ASSOCIAZIONI PER MANIFESTAZIONI INERENTI LA SICUREZZA Piano finanziario: U.1.04.04.01.001	RS	0,00	PR	0,00	R	0,00	EP	0,00
		CP	0,00	PC	0,00	I	0,00	ECP	0,00
		CS	0,00	TP	0,00	FPV	0,00	TR	0,00
	<b>Totale Titolo 1</b>	RS	<b>83.206,73</b>	PR	<b>77.580,73</b>	R	<b>-2.899,27</b>	EP	<b>2.726,73</b>
		CP	<b>776.011,00</b>	PC	<b>647.007,82</b>	I	<b>737.822,14</b>	ECP	<b>19.247,86</b>
		CS	<b>824.910,90</b>	TP	<b>724.588,55</b>	FPV	<b>18.941,00</b>	TR	<b>93.541,05</b>
<b>Titolo 2</b>	<b>Spese in conto capitale</b>								
33150/1	ACQUISTO ATTREZZATURE PER POLIZIA LOCALE Piano finanziario: U.2.02.01.05.999	RS	0,00	PR	0,00	R	0,00	EP	0,00
		CP	2.000,00	PC	1.732,40	I	1.732,40	ECP	267,60
		CS	2.000,00	TP	1.732,40	FPV	0,00	TR	0,00
33150/2	ACQUISTO VIDEOSCAMERE PER POLIZIA LOCALE Piano finanziario: U.2.02.01.05.999	RS	0,00	PR	0,00	R	0,00	EP	0,00
		CP	135.931,16	PC	40.931,16	I	132.504,36	ECP	3.426,80
		CS	135.931,16	TP	40.931,16	FPV	0,00	TR	91.573,20
34470/3	RESTITUZIONE CONTRIBUTO STRAORDINARIO REGIONE PROGETTO VIDEOSORVEGLIANZA Piano finanziario: U.2.05.04.02.001	RS	0,00	PR	0,00	R	0,00	EP	0,00
		CP	96.150,00	PC	0,00	I	0,00	ECP	96.150,00
		CS	96.150,00	TP	0,00	FPV	0,00	TR	0,00
	<b>Totale Titolo 2</b>	RS	<b>0,00</b>	PR	<b>0,00</b>	R	<b>0,00</b>	EP	<b>0,00</b>
		CP	<b>234.081,16</b>	PC	<b>42.663,56</b>	I	<b>134.236,76</b>	ECP	<b>99.844,40</b>
		CS	<b>234.081,16</b>	TP	<b>42.663,56</b>	FPV	<b>0,00</b>	TR	<b>91.573,20</b>
	<b>Totale Programma 01</b>	RS	<b>83.206,73</b>	PR	<b>77.580,73</b>	R	<b>-2.899,27</b>	EP	<b>2.726,73</b>
		CP	<b>1.010.092,16</b>	PC	<b>689.671,38</b>	I	<b>872.058,90</b>	ECP	<b>119.092,26</b>
		CS	<b>1.058.992,06</b>	TP	<b>767.252,11</b>	FPV	<b>18.941,00</b>	TR	<b>185.114,25</b>
<b>Programma 02</b>	<b>Sistema integrato di sicurezza urbana</b>								
<b>Titolo 2</b>	<b>Spese in conto capitale</b>								
33150/7	ACQUISTO IMPIANTO VIDEOSORVEGLIANZA COMANDO POLIZIA LOCALE Piano finanziario: U.2.02.01.09.009	RS	0,00	PR	0,00	R	0,00	EP	0,00
		CP	47.444,31	PC	47.444,31	I	47.444,31	ECP	0,00
		CS	47.444,31	TP	47.444,31	FPV	0,00	TR	0,00

## P.E.G. CONSUNTIVO 2019 - SPESE

MISSIONE PROGRAMMA  TITOLO CAPITOLO	DENOMINAZIONE	RESIDUI PASSIVI AL 01/01/19 (RS)		PAGAMENTI IN C/RESIDUI (PR)		RIACCERTAMENTO RESIDUI (R)		RESIDUI PASSIVI DA ESERCIZI PRECEDENTI (EP = RS - PR + R)	
		PREVISIONI DEFINITIVE DI COMPETENZA (CP)		PAGAMENTI IN C/COMPETENZA (PC)		IMPEGNI (I)		ECONOMIE DI COMPETENZA (ECP = CP - I - FPV)	
		PREVISIONI DEFINITIVE DI CASSA (CS)		TOTALE PAGAMENTI (TP = PR + PC)		FONDO PLURIENNALE VINCOLATO (FPV)		TOTALE RESIDUI PASSIVI DA RIPORTARE (TR = EP + EC)	
<b>Totale Titolo 2</b>		RS	0,00	PR	0,00	R	0,00	EP	0,00
		CP	47.444,31	PC	47.444,31	I	47.444,31	ECP	0,00
		CS	47.444,31	TP	47.444,31	FPV	0,00	TR	0,00
<b>Totale Programma 02</b>		RS	0,00	PR	0,00	R	0,00	EP	0,00
		CP	47.444,31	PC	47.444,31	I	47.444,31	ECP	0,00
		CS	47.444,31	TP	47.444,31	FPV	0,00	TR	0,00
<b>Totale Missione 03</b>		RS	83.206,73	PR	77.580,73	R	-2.899,27	EP	2.726,73
		CP	1.057.536,47	PC	737.115,69	I	919.503,21	ECP	119.092,26
		CS	1.106.436,37	TP	814.696,42	FPV	18.941,00	TR	185.114,25
<b>Missione 04</b>	<b>Istruzione e diritto allo studio</b>								
<b>Programma 01</b>	<b>Istruzione prescolastica</b>								
<b>Titolo 1</b>	<b>Spese correnti</b>								
14110/5	INDENNITA' DI TURNO, RISCHIO E VARIE MENSA INFANZIA	RS	26,56	PR	26,56	R	0,00	EP	0,00
		CP	300,00	PC	240,73	I	260,68	ECP	39,32
	Piano finanziario: U.1.01.01.01.004	CS	326,56	TP	267,29	FPV	0,00	TR	19,95
14110/6	FONDO PARTICOLARI RESPONSABILITA' MENSA INFANZIA	RS	473,61	PR	473,61	R	0,00	EP	0,00
		CP	480,00	PC	0,00	I	475,43	ECP	4,57
	Piano finanziario: U.1.01.01.01.004	CS	953,61	TP	473,61	FPV	0,00	TR	475,43
14110/7	PROGETTI E PRODUTTIVITA' MENSA INFANZIA	RS	0,00	PR	0,00	R	0,00	EP	0,00
		CP	2.013,00	PC	993,20	I	993,20	ECP	6,80
	Piano finanziario: U.1.01.01.01.004	CS	1.000,00	TP	993,20	FPV	1.013,00	TR	0,00
14110/8	ONERI SALARIO ACCESSORIO MENSA INFANZIA	RS	38,89	PR	38,89	R	0,00	EP	0,00
		CP	850,00	PC	291,36	I	536,38	ECP	13,62
	Piano finanziario: U.1.01.02.01.001	CS	588,89	TP	330,25	FPV	300,00	TR	245,02
14131/1	SPESE TELEFONICHE SCUOLA DELL'INFANZIA STATALE (RILEVANTE AI FINI IVA)	RS	0,00	PR	0,00	R	0,00	EP	0,00
		CP	380,00	PC	351,09	I	351,09	ECP	28,91
	Piano finanziario: U.1.03.02.05.001	CS	380,00	TP	351,09	FPV	0,00	TR	0,00
14131/2	ENERGIA ELETTRICA SCUOLA DELL'INFANZIA STATALE (RILEVANTE AI FINI IVA)	RS	1.407,01	PR	1.407,01	R	0,00	EP	0,00
		CP	6.500,00	PC	5.369,24	I	6.498,97	ECP	1,03
	Piano finanziario: U.1.03.02.05.004	CS	7.907,01	TP	6.776,25	FPV	0,00	TR	1.129,73

## P.E.G. CONSUNTIVO 2019 - SPESE

MISSIONE PROGRAMMA  TITOLO CAPITOLO	DENOMINAZIONE	RESIDUI PASSIVI AL 01/01/19		PAGAMENTI IN C/RESIDUI		RIACCERTAMENTO RESIDUI		RESIDUI PASSIVI DA ESERCIZI PRECEDENTI			
		PREVISIONI DEFINITIVE DI COMPETENZA (CP)		PAGAMENTI IN C/COMPETENZA (PC)		IMPEGNI (I)		ECONOMIE DI COMPETENZA (ECP = CP - I - FPV)			
		PREVISIONI DEFINITIVE DI CASSA (CS)		TOTALE PAGAMENTI (TP = PR + PC)		FONDO PLURIENNALE VINCOLATO (FPV)		TOTALE RESIDUI PASSIVI DA RIPORTARE (TR = EP + EC)			
14131/3	FORNITURA ACQUA SCUOLA DELL'INFANZIA STATALE (RIL.IVA)	RS	4.424,89	PR	2.148,15	R	-2.276,74		EP	0,00	
		CP	4.000,00	PC	1.659,56	I	4.000,00	ECP	0,00	EC	2.340,44
	Piano finanziario: U.1.03.02.05.005	CS	8.424,89	TP	3.807,71	FPV	0,00		TR	2.340,44	
14131/4	GESTIONE CALORE SCUOLA DELL'INFANZIA STATALE (RILEVANTE AI FINI IVA)	RS	4.242,25	PR	4.242,25	R	0,00		EP	0,00	
		CP	16.900,00	PC	11.653,40	I	16.798,66	ECP	101,34	EC	5.145,26
	Piano finanziario: U.1.03.02.05.006	CS	21.140,00	TP	15.895,65	FPV	0,00		TR	5.145,26	
14131/5	GAS METANO SCUOLA DELL'INFANZIA STATALE	RS	1.344,12	PR	1.344,12	R	0,00		EP	0,00	
		CP	3.200,00	PC	1.343,19	I	1.896,47	ECP	1.303,53	EC	553,28
	Piano finanziario: U.1.03.02.05.006	CS	4.544,12	TP	2.687,31	FPV	0,00		TR	553,28	
14150/1	CONTRIBUTI PER PROGETTI FORMATIVI SCUOLE DELL'INFANZIA STATALE	RS	4.012,00	PR	4.012,00	R	0,00		EP	0,00	
		CP	13.500,00	PC	5.088,00	I	13.500,00	ECP	0,00	EC	8.412,00
	Piano finanziario: U.1.04.01.01.002	CS	13.500,00	TP	9.100,00	FPV	0,00		TR	8.412,00	
14150/2	CONTRIBUTI AI GENITORI SULLE RETTE DI FREQUENZA ALUNNI SCUOLE DELL'INFANZIA PARIFICATE	RS	0,00	PR	0,00	R	0,00		EP	0,00	
		CP	340.000,00	PC	339.251,59	I	339.251,59	ECP	748,41	EC	0,00
	Piano finanziario: U.1.04.02.05.999	CS	340.000,00	TP	339.251,59	FPV	0,00		TR	0,00	
14150/3	CONTRIBUTI AI GENITORI SULLE RETTE DI FREQUENZA ALUNNI SEZIONE PRIMAVERA	RS	0,00	PR	0,00	R	0,00		EP	0,00	
		CP	24.167,00	PC	24.166,96	I	24.166,96	ECP	0,04	EC	0,00
	Piano finanziario: U.1.04.02.05.999	CS	24.167,00	TP	24.166,96	FPV	0,00		TR	0,00	
	<b>Totale Titolo 1</b>	<b>RS</b>	<b>15.969,33</b>	<b>PR</b>	<b>13.692,59</b>	<b>R</b>	<b>-2.276,74</b>		<b>EP</b>	<b>0,00</b>	
		<b>CP</b>	<b>412.290,00</b>	<b>PC</b>	<b>390.408,32</b>	<b>I</b>	<b>408.729,43</b>	<b>ECP</b>	<b>2.247,57</b>	<b>EC</b>	<b>18.321,11</b>
		<b>CS</b>	<b>422.932,08</b>	<b>TP</b>	<b>404.100,91</b>	<b>FPV</b>	<b>1.313,00</b>		<b>TR</b>	<b>18.321,11</b>	
	<b>Totale Programma 01</b>	<b>RS</b>	<b>15.969,33</b>	<b>PR</b>	<b>13.692,59</b>	<b>R</b>	<b>-2.276,74</b>		<b>EP</b>	<b>0,00</b>	
		<b>CP</b>	<b>412.290,00</b>	<b>PC</b>	<b>390.408,32</b>	<b>I</b>	<b>408.729,43</b>	<b>ECP</b>	<b>2.247,57</b>	<b>EC</b>	<b>18.321,11</b>
		<b>CS</b>	<b>422.932,08</b>	<b>TP</b>	<b>404.100,91</b>	<b>FPV</b>	<b>1.313,00</b>		<b>TR</b>	<b>18.321,11</b>	
<b>Programma 02</b>	<b>Altri ordini di istruzione non universitaria</b>										
<b>Titolo 1</b>	<b>Spese correnti</b>										
14221/1	FORNITURA GRATUITA DI LIBRI AGLI ALUNNI DELLA SCUOLA PRIMARIA	RS	4.373,41	PR	184,32	R	-4.189,09		EP	0,00	
		CP	40.400,00	PC	37.220,72	I	37.600,00	ECP	2.800,00	EC	379,28
	Piano finanziario: U.1.03.01.05.999	CS	44.773,41	TP	37.405,04	FPV	0,00		TR	379,28	

## P.E.G. CONSUNTIVO 2019 - SPESE

MISSIONE PROGRAMMA	DENOMINAZIONE	RESIDUI PASSIVI AL 01/01/19		PAGAMENTI IN C/RESIDUI		RIACCERTAMENTO RESIDUI		RESIDUI PASSIVI DA ESERCIZI PRECEDENTI			
		PREVISIONI DEFINITIVE DI COMPETENZA (CP)		PAGAMENTI IN C/COMPETENZA (PC)		IMPEGNI (I)		ECONOMIE DI COMPETENZA (ECP = CP - I - FPV)			
		PREVISIONI DEFINITIVE DI CASSA (CS)		TOTALE PAGAMENTI (TP = PR + PC)		FONDO PLURIENNALE VINCOLATO (FPV)		TOTALE RESIDUI PASSIVI DA RIPORTARE (TR = EP + EC)			
14231/1	SPESE TELEFONICHE SCUOLA PRIMARIA	RS	119,82	PR	119,82	R	0,00		EP	0,00	
		CP	4.500,00	PC	4.116,01	I	4.116,01	ECP	383,99	EC	0,00
	Piano finanziario: U.1.03.02.05.001	CS	4.619,82	TP	4.235,83	FPV	0,00		TR	0,00	
14231/2	ENERGIA ELETTRICA SCUOLA PRIMARIA	RS	2.592,94	PR	2.592,94	R	0,00		EP	0,00	
		CP	21.000,00	PC	20.080,25	I	20.999,77	ECP	0,23	EC	919,52
	Piano finanziario: U.1.03.02.05.004	CS	23.592,94	TP	22.673,19	FPV	0,00		TR	919,52	
14231/3	FORNITURA ACQUA SCUOLA PRIMARIA	RS	2.013,39	PR	1.144,44	R	-868,95		EP	0,00	
		CP	3.000,00	PC	1.337,12	I	3.000,00	ECP	0,00	EC	1.662,88
	Piano finanziario: U.1.03.02.05.005	CS	5.013,39	TP	2.481,56	FPV	0,00		TR	1.662,88	
14231/4	GESTIONE CALORE LOCALI SCUOLA PRIMARIA	RS	20.353,72	PR	20.353,72	R	0,00		EP	0,00	
		CP	68.600,00	PC	46.371,93	I	68.180,00	ECP	420,00	EC	21.808,07
	Piano finanziario: U.1.03.02.05.006	CS	88.950,00	TP	66.725,65	FPV	0,00		TR	21.808,07	
14250/2	CONTRIBUTO PER PROGETTI FORMATIVI SCUOLA PRIMARIA STATALE	RS	21.503,00	PR	21.503,00	R	0,00		EP	0,00	
		CP	42.000,00	PC	18.209,00	I	42.000,00	ECP	0,00	EC	23.791,00
	Piano finanziario: U.1.04.01.01.002	CS	42.000,00	TP	39.712,00	FPV	0,00		TR	23.791,00	
14250/3	CONTRIBUTO ISTITUTO COMPRENSIVO PER ACQUISTO MATERIALE DI PULIZIA E D'UFFICIO DIRIGENTE SCOLASTICO	RS	11.200,00	PR	11.200,00	R	0,00		EP	0,00	
		CP	13.000,00	PC	1.800,00	I	13.000,00	ECP	0,00	EC	11.200,00
	Piano finanziario: U.1.04.01.01.002	CS	13.000,00	TP	13.000,00	FPV	0,00		TR	11.200,00	
14250/6	CONTRIBUTO ISTITUTO CANOSSIANO PER PROGETTI EDUCATIVI	RS	0,00	PR	0,00	R	0,00		EP	0,00	
		CP	3.500,00	PC	3.500,00	I	3.500,00	ECP	0,00	EC	0,00
	Piano finanziario: U.1.04.04.01.001	CS	3.500,00	TP	3.500,00	FPV	0,00		TR	0,00	
14331/1	SPESE TELEFONICHE SCUOLA SECONDARIA DI PRIMO GRADO	RS	37,81	PR	37,81	R	0,00		EP	0,00	
		CP	1.300,00	PC	1.088,64	I	1.088,64	ECP	211,36	EC	0,00
	Piano finanziario: U.1.03.02.05.001	CS	1.337,81	TP	1.126,45	FPV	0,00		TR	0,00	
14331/2	ENERGIA ELETTRICA SCUOLA SECONDARIA DI PRIMO GRADO	RS	1.489,52	PR	1.489,52	R	0,00		EP	0,00	
		CP	13.500,00	PC	10.692,57	I	13.496,62	ECP	3,38	EC	2.804,05
	Piano finanziario: U.1.03.02.05.004	CS	14.989,52	TP	12.182,09	FPV	0,00		TR	2.804,05	
14331/3	FORNITURA ACQUA SCUOLA SECONDARIA DI PRIMO GRADO	RS	139,14	PR	139,14	R	0,00		EP	0,00	
		CP	1.200,00	PC	1.146,86	I	1.200,00	ECP	0,00	EC	53,14
	Piano finanziario: U.1.03.02.05.005	CS	1.339,14	TP	1.286,00	FPV	0,00		TR	53,14	
14331/4	GESTIONE CALORE SCUOLA SECONDARIA DI PRIMO GRADO	RS	15.354,66	PR	15.354,66	R	0,00		EP	0,00	
		CP	59.000,00	PC	39.149,02	I	54.342,60	ECP	4.657,40	EC	15.193,58
	Piano finanziario: U.1.03.02.05.006	CS	74.354,66	TP	54.503,68	FPV	0,00		TR	15.193,58	

## P.E.G. CONSUNTIVO 2019 - SPESE

MISSIONE PROGRAMMA	DENOMINAZIONE	RESIDUI PASSIVI AL 01/01/19		PAGAMENTI IN C/RESIDUI		RIACCERTAMENTO RESIDUI		RESIDUI PASSIVI DA ESERCIZI PRECEDENTI			
		PREVISIONI DEFINITIVE DI COMPETENZA (CP)		PAGAMENTI IN C/COMPETENZA (PC)		IMPEGNI (I)		ECONOMIE DI COMPETENZA (ECP = CP - I - FPV)			
		PREVISIONI DEFINITIVE DI CASSA (CS)		TOTALE PAGAMENTI (TP = PR + PC)		FONDO PLURIENNALE VINCOLATO (FPV)		TOTALE RESIDUI PASSIVI DA RIPORTARE (TR = EP + EC)			
14331/5	GAS METANO PER ACQUA CALDA SANITARIA SCUOLA SECONDARIA DI PRIMO GRADO Piano finanziario: U.1.03.02.05.006	RS	1.627,15	PR	1.627,15	R	0,00		EP	0,00	
		CP	9.000,00	PC	4.697,17	I	6.203,44	ECP	2.796,56	EC	1.506,27
		CS	10.627,15	TP	6.324,32	FPV	0,00		TR	1.506,27	
14350/1	CONTRIBUTO PER PROGETTI FORMATIVI SCUOLA SECONDARIA 1° GRADO Piano finanziario: U.1.04.01.01.002	RS	10.492,00	PR	10.492,00	R	0,00		EP	0,00	
		CP	15.000,00	PC	5.447,00	I	15.000,00	ECP	0,00	EC	9.553,00
		CS	25.000,00	TP	15.939,00	FPV	0,00		TR	9.553,00	
14431/2	ENERGIA ELETTRICA SCUOLA ARTE E MESTIERI "RICCHINO" Piano finanziario: U.1.03.02.05.004	RS	1.219,99	PR	1.219,99	R	0,00		EP	0,00	
		CP	8.100,00	PC	6.489,70	I	8.100,00	ECP	0,00	EC	1.610,30
		CS	9.319,99	TP	7.709,69	FPV	0,00		TR	1.610,30	
14431/4	GESTIONE CALORE SCUOLA ARTE E MESTIERI RICCHINO Piano finanziario: U.1.03.02.05.006	RS	0,00	PR	0,00	R	0,00		EP	0,00	
		CP	12.600,00	PC	7.438,05	I	8.160,33	ECP	4.439,67	EC	722,28
		CS	12.600,00	TP	7.438,05	FPV	0,00		TR	722,28	
14431/6	GESTIONE CALORE SCUOLA ARTI E MESTIERI - VINCOLATO ONERI URBANIZZAZIONE Piano finanziario: U.1.03.02.05.006	RS	2.128,68	PR	2.128,68	R	0,00		EP	0,00	
		CP	0,00	PC	0,00	I	0,00	ECP	0,00	EC	0,00
		CS	2.128,68	TP	2.128,68	FPV	0,00		TR	0,00	
14450/1	CONTRIBUTO PER PROGETTI FORMATIVI SCUOLA SECONDARIA 2° GRADO Piano finanziario: U.1.04.01.01.002	RS	6.680,00	PR	6.680,00	R	0,00		EP	0,00	
		CP	13.000,00	PC	5.320,00	I	13.000,00	ECP	0,00	EC	7.680,00
		CS	13.000,00	TP	12.000,00	FPV	0,00		TR	7.680,00	
14451/1	CONTRIBUTO IN CONTO INTERESSI ALLA PROVINCIA PER OPERE LICEO (SCAD. 2033) Piano finanziario: U.1.04.01.02.002	RS	41.280,56	PR	41.280,56	R	0,00		EP	0,00	
		CP	41.281,00	PC	0,00	I	41.280,56	ECP	0,44	EC	41.280,56
		CS	41.281,00	TP	41.280,56	FPV	0,00		TR	41.280,56	
14452/1	FONDO DI DOTAZIONE ALLA SCUOLA DISEGNO RICCHINO Piano finanziario: U.1.04.04.01.001	RS	0,00	PR	0,00	R	0,00		EP	0,00	
		CP	18.000,00	PC	18.000,00	I	18.000,00	ECP	0,00	EC	0,00
		CS	18.000,00	TP	18.000,00	FPV	0,00		TR	0,00	
<b>Totale Titolo 1</b>		<b>RS</b>	<b>142.605,79</b>	<b>PR</b>	<b>137.547,75</b>	<b>R</b>	<b>-5.058,04</b>		<b>EP</b>	<b>0,00</b>	
		<b>CP</b>	<b>387.981,00</b>	<b>PC</b>	<b>232.104,04</b>	<b>I</b>	<b>372.267,97</b>	<b>ECP</b>	<b>15.713,03</b>	<b>EC</b>	<b>140.163,93</b>
		<b>CS</b>	<b>449.427,51</b>	<b>TP</b>	<b>369.651,79</b>	<b>FPV</b>	<b>0,00</b>		<b>TR</b>	<b>140.163,93</b>	
<b>Titolo 2</b>	<b>Spese in conto capitale</b>										
31515/5	MANUTENZIONE STRAORDINARIA IMMOBILI SCOLASTICI Piano finanziario: U.2.02.01.09.003	RS	20.500,72	PR	20.500,71	R	-0,01		EP	0,00	
		CP	114.478,53	PC	60.863,19	I	112.396,20	ECP	2.082,33	EC	51.533,01
		CS	134.979,25	TP	81.363,90	FPV	0,00		TR	51.533,01	

## P.E.G. CONSUNTIVO 2019 - SPESE

MISSIONE PROGRAMMA	DENOMINAZIONE	RESIDUI PASSIVI AL 01/01/19		PAGAMENTI IN C/RESIDUI		RIACCERTAMENTO RESIDUI		RESIDUI PASSIVI DA ESERCIZI PRECEDENTI		
		PREVISIONI DEFINITIVE DI COMPETENZA (CP)		PAGAMENTI IN C/COMPETENZA (PC)		IMPEGNI (I)		ECONOMIE DI COMPETENZA (ECP = CP - I - FPV)		
		PREVISIONI DEFINITIVE DI CASSA (CS)		TOTALE PAGAMENTI (TP = PR + PC)		FONDO PLURIENNALE VINCOLATO (FPV)		TOTALE RESIDUI PASSIVI DA RIPORTARE (TR = EP + EC)		
31515/10	ADEGUAMENTO SISMICO EDIFICIO SCUOLA SECONDARIA 1° GRADO Piano finanziario: U.2.02.01.09.003	RS	0,00	PR	0,00	R	0,00	EP	0,00	
		CP	1.755.000,00	PC	0,00	I	0,00	ECP	1.755.000,00	
		CS	0,00	TP	0,00	FPV	0,00	TR	0,00	
31515/14	SOSTITUZIONE INFISSI SCUOLA SECONDARIA 1° GRADO Piano finanziario: U.2.02.01.09.003	RS	0,00	PR	0,00	R	0,00	EP	0,00	
		CP	647.196,62	PC	579.405,72	I	590.113,26	ECP	57.083,36	
		CS	647.196,62	TP	579.405,72	FPV	0,00	TR	10.707,54	
31515/16	MANUTENZIONE STRAORDINARIA SCUOLA ELEMENTARE DEL CENTRO Piano finanziario: U.2.02.01.09.003	RS	144.032,40	PR	133.969,35	R	-10.063,05	EP	0,00	
		CP	0,00	PC	0,00	I	0,00	ECP	0,00	
		CS	144.032,40	TP	133.969,35	FPV	0,00	TR	0,00	
34310/1	RIFACIMENTO INGRESSO EDIFICIO SCUOLA SECONDARIA 1° GRADO Piano finanziario: U.2.02.01.09.003	RS	0,00	PR	0,00	R	0,00	EP	0,00	
		CP	60.000,00	PC	0,00	I	29.224,00	ECP	276,00	
		CS	29.500,00	TP	0,00	FPV	30.500,00	TR	29.224,00	
34470/1	CONTRIBUTO IN CONTO CAPITALE ALLA FONDAZIONE COSSANDI PER RISTRUTTURAZIONE FABBRICATO SCUOLA RICCHINO - SCAD. Piano finanziario: U.2.03.04.01.001	RS	0,00	PR	0,00	R	0,00	EP	0,00	
		CP	55.800,00	PC	55.800,00	I	55.800,00	ECP	0,00	
		CS	55.800,00	TP	55.800,00	FPV	0,00	TR	0,00	
34550/1	ARREDI SCOLASTICI Piano finanziario: U.2.02.01.03.999	RS	0,00	PR	0,00	R	0,00	EP	0,00	
		CP	30.000,00	PC	25.984,14	I	25.984,14	ECP	4.015,86	
		CS	30.000,00	TP	25.984,14	FPV	0,00	TR	0,00	
<b>Totale Titolo 2</b>		<b>RS</b>	<b>164.533,12</b>	<b>PR</b>	<b>154.470,06</b>	<b>R</b>	<b>-10.063,06</b>	<b>EP</b>	<b>0,00</b>	
		<b>CP</b>	<b>2.662.475,15</b>	<b>PC</b>	<b>722.053,05</b>	<b>I</b>	<b>813.517,60</b>	<b>ECP</b>	<b>1.818.457,55</b>	
		<b>CS</b>	<b>1.041.508,27</b>	<b>TP</b>	<b>876.523,11</b>	<b>FPV</b>	<b>30.500,00</b>	<b>TR</b>	<b>91.464,55</b>	
<b>Totale Programma 02</b>		<b>RS</b>	<b>307.138,91</b>	<b>PR</b>	<b>292.017,81</b>	<b>R</b>	<b>-15.121,10</b>	<b>EP</b>	<b>0,00</b>	
		<b>CP</b>	<b>3.050.456,15</b>	<b>PC</b>	<b>954.157,09</b>	<b>I</b>	<b>1.185.785,57</b>	<b>ECP</b>	<b>1.834.170,58</b>	
		<b>CS</b>	<b>1.490.935,78</b>	<b>TP</b>	<b>1.246.174,90</b>	<b>FPV</b>	<b>30.500,00</b>	<b>TR</b>	<b>231.628,48</b>	
<b>Programma 06</b>	<b>Servizi ausiliari all'istruzione</b>									
<b>Titolo 1</b>	<b>Spese correnti</b>									
14110/1	STIPENDI PERSONALE MENSA SCUOLA DELL'INFANZIA Piano finanziario: U.1.01.01.01.002	RS	0,00	PR	0,00	R	0,00	EP	0,00	
		CP	20.850,00	PC	20.824,66	I	20.824,66	ECP	25,34	
		CS	20.850,00	TP	20.824,66	FPV	0,00	TR	0,00	

## P.E.G. CONSUNTIVO 2019 - SPESE

MISSIONE PROGRAMMA	DENOMINAZIONE	RESIDUI PASSIVI AL 01/01/19		PAGAMENTI IN C/RESIDUI		RIACCERTAMENTO RESIDUI		RESIDUI PASSIVI DA ESERCIZI PRECEDENTI			
		PREVISIONI DEFINITIVE DI COMPETENZA (CP)		PAGAMENTI IN C/COMPETENZA (PC)		IMPEGNI (I)		ECONOMIE DI COMPETENZA (ECP = CP - I - FPV)			
		PREVISIONI DEFINITIVE DI CASSA (CS)		TOTALE PAGAMENTI (TP = PR + PC)		FONDO PLURIENNALE VINCOLATO (FPV)		TOTALE RESIDUI PASSIVI DA RIPORTARE (TR = EP + EC)			
14110/2	ONERI PREVIDENZIALI PERSONALE MENSA SCUOLA DELL'INFANZIA Piano finanziario: U.1.01.02.01.001	RS	835,92	PR	835,92	R	0,00		EP	0,00	
		CP	5.600,00	PC	4.695,55	I	5.537,22	ECP	62,78	EC	841,67
		CS	5.600,00	TP	5.531,47	FPV	0,00		TR	841,67	
14110/4	LAVORO STRAORDINARIO PERSONALE SCUOLA INFANZIA Piano finanziario: U.1.01.01.01.003	RS	0,00	PR	0,00	R	0,00		EP	0,00	
		CP	100,00	PC	15,64	I	100,00	ECP	0,00	EC	84,36
		CS	100,00	TP	15,64	FPV	0,00		TR	84,36	
14120/1	ARTICOLI VARI PER MENSA SCUOLA DELL'INFANZIA STATALE (RILEVANTE AI FINI IVA) Piano finanziario: U.1.03.01.02.999	RS	499,83	PR	499,83	R	0,00		EP	0,00	
		CP	500,00	PC	0,00	I	209,84	ECP	290,16	EC	209,84
		CS	999,83	TP	499,83	FPV	0,00		TR	209,84	
14120/2	GENERI ALIMENTARI PER MENSA SCUOLA DELL'INFANZIA STATALE (RILEVANTE AI FINI IVA) Piano finanziario: U.1.03.01.02.011	RS	5.910,29	PR	5.910,29	R	0,00		EP	0,00	
		CP	47.000,00	PC	40.021,89	I	42.029,30	ECP	4.970,70	EC	2.007,41
		CS	52.910,29	TP	45.932,18	FPV	0,00		TR	2.007,41	
14130/1	MANUTENZIONE ATTREZZATURA MENSA SCUOLA DELL'INFANZIA STATALE (RILEVANTE AI FINI IVA) Piano finanziario: U.1.03.02.09.004	RS	439,20	PR	439,20	R	0,00		EP	0,00	
		CP	500,00	PC	95,16	I	494,10	ECP	5,90	EC	398,94
		CS	939,20	TP	534,36	FPV	0,00		TR	398,94	
14132/2	SPESE GESTIONE AMMINISTRATIVA RICHIESTA CONTRIBUTI AIMA E AGGIORNAMENTO PIANO HACCP Piano finanziario: U.1.03.02.11.999	RS	1.146,00	PR	1.146,00	R	0,00		EP	0,00	
		CP	2.000,00	PC	1.843,00	I	2.000,00	ECP	0,00	EC	157,00
		CS	3.146,00	TP	2.989,00	FPV	0,00		TR	157,00	
14232/1	SERVIZIO MENSA SCUOLA PRIMARIA Piano finanziario: U.1.03.02.15.006	RS	95.659,35	PR	91.526,87	R	-4.132,48		EP	0,00	
		CP	290.000,00	PC	218.221,61	I	275.586,07	ECP	14.413,93	EC	57.364,46
		CS	385.659,35	TP	309.748,48	FPV	0,00		TR	57.364,46	
14250/1	CONTRIBUTO PER PREINGRESSO SCUOLA PRIMARIA STATALE Piano finanziario: U.1.04.01.01.002	RS	4.265,00	PR	4.265,00	R	0,00		EP	0,00	
		CP	0,00	PC	0,00	I	0,00	ECP	0,00	EC	0,00
		CS	4.265,00	TP	4.265,00	FPV	0,00		TR	0,00	
14250/5	CONTRIBUTO ALL'AGENZIA TPL PROV. BRESCIA PER GESTIONE TRASPORTO SCOLASTICO Piano finanziario: U.1.04.01.02.999	RS	32.000,00	PR	32.000,00	R	0,00		EP	0,00	
		CP	80.000,00	PC	48.000,00	I	80.000,00	ECP	0,00	EC	32.000,00
		CS	112.000,00	TP	80.000,00	FPV	0,00		TR	32.000,00	
14510/1	STIPENDI PERSONALE ASSISTENZA SCOLASTICA Piano finanziario: U.1.01.01.01.002	RS	0,00	PR	0,00	R	0,00		EP	0,00	
		CP	39.200,00	PC	38.842,37	I	38.842,37	ECP	357,63	EC	0,00
		CS	39.200,00	TP	38.842,37	FPV	0,00		TR	0,00	
14510/2	ONERI PREVIDENZIALI PERSONALE ASSISTENZA SCOLASTICA Piano finanziario: U.1.01.02.01.001	RS	1.868,65	PR	1.868,65	R	0,00		EP	0,00	
		CP	11.500,00	PC	10.092,80	I	11.291,60	ECP	208,40	EC	1.198,80
		CS	12.250,00	TP	11.961,45	FPV	0,00		TR	1.198,80	



## P.E.G. CONSUNTIVO 2019 - SPESE

MISSIONE PROGRAMMA	DENOMINAZIONE	RESIDUI PASSIVI AL 01/01/19		PAGAMENTI IN C/RESIDUI		RIACCERTAMENTO RESIDUI		RESIDUI PASSIVI DA ESERCIZI PRECEDENTI			
		PREVISIONI DEFINITIVE DI COMPETENZA (CP)		PAGAMENTI IN C/COMPETENZA (PC)		IMPEGNI (I)		ECONOMIE DI COMPETENZA (ECP = CP - I - FPV)			
		PREVISIONI DEFINITIVE DI CASSA (CS)		TOTALE PAGAMENTI (TP = PR + PC)		FONDO PLURIENNALE VINCOLATO (FPV)		TOTALE RESIDUI PASSIVI DA RIPORTARE (TR = EP + EC)			
14510/6	LAVORO STRAORDINARIO PERSONALE ASSISTENZA SCOLASTICA	RS	617,37	PR	617,37	R	0,00		EP	0,00	
		CP	800,00	PC	642,70	I	800,00	ECP	0,00	EC	157,30
	Piano finanziario: U.1.01.01.01.003	CS	1.417,37	TP	1.260,07	FPV	0,00		TR	157,30	
14510/9	INDENNITA' TURNO, RISCHIO E VARIE ASSISTENZA SCOLASTICA	RS	25,00	PR	25,00	R	0,00		EP	0,00	
		CP	330,00	PC	294,00	I	317,50	ECP	12,50	EC	23,50
	Piano finanziario: U.1.01.01.01.004	CS	355,00	TP	319,00	FPV	0,00		TR	23,50	
14510/10	PROGETTI E PRODUTTIVITA' UFFICIO ASSISTENZA SCOLASTICA	RS	0,00	PR	0,00	R	0,00		EP	0,00	
		CP	4.858,00	PC	2.390,00	I	2.390,00	ECP	0,00	EC	0,00
	Piano finanziario: U.1.01.01.01.004	CS	2.390,00	TP	2.390,00	FPV	2.468,00		TR	0,00	
14510/11	ONERI SALARIO ACCESSORIO UFFICIO ASSISTENZA SCOLASTICA	RS	271,32	PR	160,02	R	-111,30		EP	0,00	
		CP	1.480,00	PC	791,52	I	875,36	ECP	4,64	EC	83,84
	Piano finanziario: U.1.01.02.01.001	CS	1.151,32	TP	951,54	FPV	600,00		TR	83,84	
14534/1	SPESE ECONOMALI SETTORE ISTRUZIONE	RS	0,00	PR	0,00	R	0,00		EP	0,00	
		CP	800,00	PC	391,67	I	391,67	ECP	408,33	EC	0,00
	Piano finanziario: U.1.03.02.99.999	CS	800,00	TP	391,67	FPV	0,00		TR	0,00	
14534/2	SERVIZIO ACCOMPAGNAMENTO ALUNNI SCUOLA PRIMARIA	RS	5.451,71	PR	5.451,71	R	0,00		EP	0,00	
		CP	18.400,00	PC	10.781,58	I	17.824,19	ECP	575,81	EC	7.042,61
	Piano finanziario: U.1.03.02.99.999	CS	23.851,71	TP	16.233,29	FPV	0,00		TR	7.042,61	
14535/1	INCARICO PER SOSTITUZIONE AUTISTI (RIL.IVA)	RS	0,00	PR	0,00	R	0,00		EP	0,00	
		CP	1.500,00	PC	1.320,00	I	1.320,00	ECP	180,00	EC	0,00
	Piano finanziario: U.1.03.02.15.002	CS	1.500,00	TP	1.320,00	FPV	0,00		TR	0,00	
14535/2	SERVIZIO TRASPORTO SCUOLA PRIMARIA S.ANDREA	RS	4.284,00	PR	4.284,00	R	0,00		EP	0,00	
		CP	22.158,00	PC	19.831,50	I	22.158,00	ECP	0,00	EC	2.326,50
	Piano finanziario: U.1.03.02.15.002	CS	26.442,00	TP	24.115,50	FPV	0,00		TR	2.326,50	
20450/6	CONTRIBUTO PER GESTIONE SPAZIO COMPITI	RS	0,00	PR	0,00	R	0,00		EP	0,00	
		CP	3.600,00	PC	3.600,00	I	3.600,00	ECP	0,00	EC	0,00
	Piano finanziario: U.1.04.04.01.001	CS	3.600,00	TP	3.600,00	FPV	0,00		TR	0,00	
	<b>Totale Titolo 1</b>	<b>RS</b>	<b>153.273,64</b>	<b>PR</b>	<b>149.029,86</b>	<b>R</b>	<b>-4.243,78</b>		<b>EP</b>	<b>0,00</b>	
		<b>CP</b>	<b>551.176,00</b>	<b>PC</b>	<b>422.695,65</b>	<b>I</b>	<b>526.591,88</b>	<b>ECP</b>	<b>21.516,12</b>	<b>EC</b>	<b>103.896,23</b>
		<b>CS</b>	<b>699.427,07</b>	<b>TP</b>	<b>571.725,51</b>	<b>FPV</b>	<b>3.068,00</b>		<b>TR</b>	<b>103.896,23</b>	
<b>Titolo 2</b>	<b>Spese in conto capitale</b>										

## P.E.G. CONSUNTIVO 2019 - SPESE

MISSIONE PROGRAMMA	DENOMINAZIONE	RESIDUI PASSIVI AL 01/01/19		PAGAMENTI IN C/RESIDUI		RIACCERTAMENTO RESIDUI		RESIDUI PASSIVI DA ESERCIZI PRECEDENTI			
		PREVISIONI DEFINITIVE DI COMPETENZA (CP)		PAGAMENTI IN C/COMPETENZA (PC)		IMPEGNI (I)		ECONOMIE DI COMPETENZA (ECP = CP - I - FPV)			
		PREVISIONI DEFINITIVE DI CASSA (CS)		TOTALE PAGAMENTI (TP = PR + PC)		FONDO PLURIENNALE VINCOLATO (FPV)		TOTALE RESIDUI PASSIVI DA RIPORTARE (TR = EP + EC)			
34470/4	CONTRIBUTO C/CAPITALE FONDAZIONE ROVATO CENTRO PER RIQUALIFICAZIONE CENTRALE TERMICA Piano finanziario: U.2.03.04.01.001	RS	0,00	PR	0,00	R	0,00		EP	0,00	
		CP	40.000,00	PC	40.000,00	I	40.000,00	ECP	0,00	EC	0,00
		CS	40.000,00	TP	40.000,00	FPV	0,00		TR	0,00	
34470/5	CONTRIBUTO C/CAPITALE SCUOLA INFANZIA DON SCIOTTA PER SISTEMAZIONE INFISSI Piano finanziario: U.2.03.04.01.001	RS	0,00	PR	0,00	R	0,00		EP	0,00	
		CP	10.000,00	PC	10.000,00	I	10.000,00	ECP	0,00	EC	0,00
		CS	10.000,00	TP	10.000,00	FPV	0,00		TR	0,00	
<b>Totale Titolo 2</b>		RS	<b>0,00</b>	PR	<b>0,00</b>	R	<b>0,00</b>		EP	<b>0,00</b>	
		CP	<b>50.000,00</b>	PC	<b>50.000,00</b>	I	<b>50.000,00</b>	ECP	<b>0,00</b>	EC	<b>0,00</b>
		CS	<b>50.000,00</b>	TP	<b>50.000,00</b>	FPV	<b>0,00</b>		TR	<b>0,00</b>	
<b>Totale Programma 06</b>		RS	<b>153.273,64</b>	PR	<b>149.029,86</b>	R	<b>-4.243,78</b>		EP	<b>0,00</b>	
		CP	<b>601.176,00</b>	PC	<b>472.695,65</b>	I	<b>576.591,88</b>	ECP	<b>21.516,12</b>	EC	<b>103.896,23</b>
		CS	<b>749.427,07</b>	TP	<b>621.725,51</b>	FPV	<b>3.068,00</b>		TR	<b>103.896,23</b>	
<b>Programma 07</b>	<b>Diritto allo studio</b>										
<b>Titolo 1</b>	<b>Spese correnti</b>										
14550/3	CONTRIBUTO ISTITUTO COMPRENSIVO ASSISTENZA SOCIO-PSICO-PEDAGOGICA HANDICAP Piano finanziario: U.1.04.01.01.002	RS	5.000,00	PR	5.000,00	R	0,00		EP	0,00	
		CP	5.000,00	PC	0,00	I	5.000,00	ECP	0,00	EC	5.000,00
		CS	5.000,00	TP	5.000,00	FPV	0,00		TR	5.000,00	
14551/2	BORSE DI STUDIO EROGATE DAL COMUNE Piano finanziario: U.1.04.02.05.999	RS	0,00	PR	0,00	R	0,00		EP	0,00	
		CP	31.000,00	PC	30.980,00	I	30.980,00	ECP	20,00	EC	0,00
		CS	31.000,00	TP	30.980,00	FPV	0,00		TR	0,00	
<b>Totale Titolo 1</b>		RS	<b>5.000,00</b>	PR	<b>5.000,00</b>	R	<b>0,00</b>		EP	<b>0,00</b>	
		CP	<b>36.000,00</b>	PC	<b>30.980,00</b>	I	<b>35.980,00</b>	ECP	<b>20,00</b>	EC	<b>5.000,00</b>
		CS	<b>36.000,00</b>	TP	<b>35.980,00</b>	FPV	<b>0,00</b>		TR	<b>5.000,00</b>	
<b>Totale Programma 07</b>		RS	<b>5.000,00</b>	PR	<b>5.000,00</b>	R	<b>0,00</b>		EP	<b>0,00</b>	
		CP	<b>36.000,00</b>	PC	<b>30.980,00</b>	I	<b>35.980,00</b>	ECP	<b>20,00</b>	EC	<b>5.000,00</b>
		CS	<b>36.000,00</b>	TP	<b>35.980,00</b>	FPV	<b>0,00</b>		TR	<b>5.000,00</b>	
<b>Totale Missione 04</b>		RS	<b>481.381,88</b>	PR	<b>459.740,26</b>	R	<b>-21.641,62</b>		EP	<b>0,00</b>	
		CP	<b>4.099.922,15</b>	PC	<b>1.848.241,06</b>	I	<b>2.207.086,88</b>	ECP	<b>1.857.954,27</b>	EC	<b>358.845,82</b>
		CS	<b>2.699.294,93</b>	TP	<b>2.307.981,32</b>	FPV	<b>34.881,00</b>		TR	<b>358.845,82</b>	

## P.E.G. CONSUNTIVO 2019 - SPESE

MISSIONE PROGRAMMA  TITOLO CAPITOLO	DENOMINAZIONE	RESIDUI PASSIVI AL 01/01/19		PAGAMENTI IN C/RESIDUI		RIACCERTAMENTO RESIDUI		RESIDUI PASSIVI DA ESERCIZI PRECEDENTI	
		PREVISIONI DEFINITIVE DI COMPETENZA (CP)		PAGAMENTI IN C/COMPETENZA (PC)		IMPEGNI (I)		ECONOMIE DI COMPETENZA (ECP = CP - I - FPV)	
		PREVISIONI DEFINITIVE DI CASSA (CS)		TOTALE PAGAMENTI (TP = PR + PC)		FONDO PLURIENNALE VINCOLATO (FPV)		TOTALE RESIDUI PASSIVI DA RIPORTARE (TR = EP + EC)	
<b>Missione 05</b>	<b>Tutela e valorizzazione dei beni e delle attività culturali</b>								
<b>Programma 01</b>	<b>Valorizzazione dei beni di interesse storico</b>								
<b>Titolo 1</b>	<b>Spese correnti</b>								
15132/4	MANUTENZIONE LIBRI DEL FONDO ANTICO	RS	500,00	PR	500,00	R	0,00	EP	0,00
		CP	0,00	PC	0,00	I	0,00	ECP	0,00
	Piano finanziario: U.1.03.02.11.999	CS	500,00	TP	500,00	FPV	0,00	TR	0,00
15132/5	SPESA UNATANTUM SISTEMAZIONE DOCUMENTALE ARCHIVIO STORICO	RS	0,00	PR	0,00	R	0,00	EP	0,00
		CP	20.000,00	PC	15.499,00	I	15.499,00	ECP	4.501,00
	Piano finanziario: U.1.03.02.11.999	CS	20.000,00	TP	15.499,00	FPV	0,00	TR	0,00
15360/1	EROGAZIONE CONTRIBUTO UNIVERSITÀ DI BRESCIA STUDIO MURA VENETE	RS	0,00	PR	0,00	R	0,00	EP	0,00
		CP	3.500,00	PC	0,00	I	3.500,00	ECP	0,00
	Piano finanziario: U.1.04.01.02.008	CS	3.500,00	TP	0,00	FPV	0,00	TR	3.500,00
	<b>Totale Titolo 1</b>	<b>RS</b>	<b>500,00</b>	<b>PR</b>	<b>500,00</b>	<b>R</b>	<b>0,00</b>	<b>EP</b>	<b>0,00</b>
		<b>CP</b>	<b>23.500,00</b>	<b>PC</b>	<b>15.499,00</b>	<b>I</b>	<b>18.999,00</b>	<b>ECP</b>	<b>4.501,00</b>
		<b>CS</b>	<b>24.000,00</b>	<b>TP</b>	<b>15.999,00</b>	<b>FPV</b>	<b>0,00</b>	<b>TR</b>	<b>3.500,00</b>
<b>Titolo 2</b>	<b>Spese in conto capitale</b>								
34470/6	CONTRIBUTO C/CAPITALE PARROCCHIA PER SISTEMAZIONE MURO CINTA STORICA	RS	0,00	PR	0,00	R	0,00	EP	0,00
		CP	20.000,00	PC	0,00	I	20.000,00	ECP	0,00
	Piano finanziario: U.2.03.04.01.001	CS	20.000,00	TP	0,00	FPV	0,00	TR	20.000,00
	<b>Totale Titolo 2</b>	<b>RS</b>	<b>0,00</b>	<b>PR</b>	<b>0,00</b>	<b>R</b>	<b>0,00</b>	<b>EP</b>	<b>0,00</b>
		<b>CP</b>	<b>20.000,00</b>	<b>PC</b>	<b>0,00</b>	<b>I</b>	<b>20.000,00</b>	<b>ECP</b>	<b>0,00</b>
		<b>CS</b>	<b>20.000,00</b>	<b>TP</b>	<b>0,00</b>	<b>FPV</b>	<b>0,00</b>	<b>TR</b>	<b>20.000,00</b>
	<b>Totale Programma 01</b>	<b>RS</b>	<b>500,00</b>	<b>PR</b>	<b>500,00</b>	<b>R</b>	<b>0,00</b>	<b>EP</b>	<b>0,00</b>
		<b>CP</b>	<b>43.500,00</b>	<b>PC</b>	<b>15.499,00</b>	<b>I</b>	<b>38.999,00</b>	<b>ECP</b>	<b>4.501,00</b>
		<b>CS</b>	<b>44.000,00</b>	<b>TP</b>	<b>15.999,00</b>	<b>FPV</b>	<b>0,00</b>	<b>TR</b>	<b>23.500,00</b>
<b>Programma 02</b>	<b>Attività culturali e interventi diversi nel settore culturale</b>								
<b>Titolo 1</b>	<b>Spese correnti</b>								

## P.E.G. CONSUNTIVO 2019 - SPESE

MISSIONE PROGRAMMA	DENOMINAZIONE	RESIDUI PASSIVI AL 01/01/19		PAGAMENTI IN C/RESIDUI		RIACCERTAMENTO RESIDUI		RESIDUI PASSIVI DA ESERCIZI PRECEDENTI	
		PREVISIONI DEFINITIVE DI COMPETENZA (CP)		PAGAMENTI IN C/COMPETENZA (PC)		IMPEGNI (I)		ECONOMIE DI COMPETENZA (ECP = CP - I - FPV)	
		PREVISIONI DEFINITIVE DI CASSA (CS)		TOTALE PAGAMENTI (TP = PR + PC)		FONDO PLURIENNALE VINCOLATO (FPV)		TOTALE RESIDUI PASSIVI DA RIPORTARE (TR = EP + EC)	
11632/1	SPESE PER COMMISSIONE PUBBLICO SPETTACOLO	RS	411,00	PR	203,01	R	0,00	EP	207,99
		CP	800,00	PC	541,48	I	800,00	ECP	0,00
	Piano finanziario: U.1.03.02.11.999	CS	1.211,00	TP	744,49	FPV	0,00	TR	466,51
15110/1	STIPENDI PERSONALE BIBLIOTECA	RS	0,00	PR	0,00	R	0,00	EP	0,00
		CP	81.000,00	PC	80.316,27	I	80.316,27	ECP	683,73
	Piano finanziario: U.1.01.01.01.002	CS	81.000,00	TP	80.316,27	FPV	0,00	TR	0,00
15110/2	ONERI PREVIDENZIALI PERSONALE BIBLIOTECA	RS	3.111,90	PR	3.111,90	R	0,00	EP	0,00
		CP	22.400,00	PC	18.434,72	I	22.148,75	ECP	251,25
	Piano finanziario: U.1.01.02.01.001	CS	22.400,00	TP	21.546,62	FPV	0,00	TR	3.714,03
15110/6	LAVORO STRAORDINARIO PERSONALE BIBLIOTECA	RS	143,87	PR	143,87	R	0,00	EP	0,00
		CP	150,00	PC	150,00	I	150,00	ECP	0,00
	Piano finanziario: U.1.01.01.01.003	CS	293,87	TP	293,87	FPV	0,00	TR	0,00
15110/7	FONDO PARTICOLARI RESPONSABILITA' BIBLIOTECA	RS	1.313,77	PR	1.313,77	R	0,00	EP	0,00
		CP	1.350,00	PC	0,00	I	1.234,34	ECP	115,66
	Piano finanziario: U.1.01.01.01.004	CS	2.663,77	TP	1.313,77	FPV	0,00	TR	1.234,34
15110/8	PROGETTI E PRODUTTIVITA' UFFICIO BIBLIOTECA	RS	0,00	PR	0,00	R	0,00	EP	0,00
		CP	9.568,00	PC	5.400,00	I	5.400,00	ECP	0,00
	Piano finanziario: U.1.01.01.01.004	CS	5.400,00	TP	5.400,00	FPV	4.168,00	TR	0,00
15110/9	ONERI SALARIO ACCESSORIO UFFICIO BIBLIOTECA	RS	398,54	PR	312,68	R	-85,86	EP	0,00
		CP	2.700,00	PC	1.285,20	I	1.685,20	ECP	14,80
	Piano finanziario: U.1.01.02.01.001	CS	2.098,54	TP	1.597,88	FPV	1.000,00	TR	400,00
15120/1	ACQUISTO STAMPATI E CANCELLERIA BIBLIOTECA	RS	280,60	PR	280,60	R	0,00	EP	0,00
		CP	2.500,00	PC	1.848,82	I	1.848,82	ECP	651,18
	Piano finanziario: U.1.03.01.02.001	CS	2.780,60	TP	2.129,42	FPV	0,00	TR	0,00
15120/2	ABBONAMENTI A RIVISTE E GIORNALI PER BIBLIOTECA	RS	0,00	PR	0,00	R	0,00	EP	0,00
		CP	3.000,00	PC	2.993,69	I	2.993,69	ECP	6,31
	Piano finanziario: U.1.03.01.01.001	CS	3.000,00	TP	2.993,69	FPV	0,00	TR	0,00
15120/3	ACQUISTO LIBRI BIBLIOTECA	RS	3.236,02	PR	2.604,74	R	-41,28	EP	590,00
		CP	21.500,00	PC	19.293,66	I	21.487,44	ECP	12,56
	Piano finanziario: U.1.03.01.01.002	CS	24.736,02	TP	21.898,40	FPV	0,00	TR	2.783,78
15131/1	SPESE TELEFONICHE BIBLIOTECA	RS	21,68	PR	21,68	R	0,00	EP	0,00
		CP	700,00	PC	648,15	I	648,15	ECP	51,85
	Piano finanziario: U.1.03.02.05.001	CS	721,68	TP	669,83	FPV	0,00	TR	0,00

## P.E.G. CONSUNTIVO 2019 - SPESE

MISSIONE PROGRAMMA	DENOMINAZIONE	RESIDUI PASSIVI AL 01/01/19		PAGAMENTI IN C/RESIDUI		RIACCERTAMENTO RESIDUI		RESIDUI PASSIVI DA ESERCIZI PRECEDENTI			
		PREVISIONI DEFINITIVE DI COMPETENZA (CP)		PAGAMENTI IN C/COMPETENZA (PC)		IMPEGNI (I)		ECONOMIE DI COMPETENZA (ECP = CP - I - FPV)			
		PREVISIONI DEFINITIVE DI CASSA (CS)		TOTALE PAGAMENTI (TP = PR + PC)		FONDO PLURIENNALE VINCOLATO (FPV)		TOTALE RESIDUI PASSIVI DA RIPORTARE (TR = EP + EC)			
15131/2	ENERGIA ELETTRICA LOCALI BIBLIOTECA	RS	4.036,33	PR	4.036,33	R	0,00		EP	0,00	
		CP	22.500,00	PC	17.868,51	I	22.238,37	ECP	261,63	EC	4.369,86
	Piano finanziario: U.1.03.02.05.004	CS	26.536,33	TP	21.904,84	FPV	0,00		TR	4.369,86	
15131/3	CONSUMO ACQUA NUOVA BIBLIOTECA	RS	821,90	PR	749,00	R	-72,90		EP	0,00	
		CP	1.000,00	PC	471,25	I	1.000,00	ECP	0,00	EC	528,75
	Piano finanziario: U.1.03.02.05.005	CS	1.821,90	TP	1.220,25	FPV	0,00		TR	528,75	
15132/3	CANONI HOSTING E SITO ARCHIVIO STORICO COMUNALE	RS	732,00	PR	732,00	R	0,00		EP	0,00	
		CP	1.000,00	PC	0,00	I	732,00	ECP	268,00	EC	732,00
	Piano finanziario: U.1.03.02.06.002	CS	1.732,00	TP	732,00	FPV	0,00		TR	732,00	
15133/1	SPESE PER INIZIATIVE CULTURALI	RS	2.140,60	PR	2.140,60	R	0,00		EP	0,00	
		CP	16.000,00	PC	15.999,99	I	15.999,99	ECP	0,01	EC	0,00
	Piano finanziario: U.1.03.02.15.999	CS	18.140,60	TP	18.140,59	FPV	0,00		TR	0,00	
15150/1	QUOTA SISTEMA BIBLIOTECARIO CONSORTILE	RS	0,00	PR	0,00	R	0,00		EP	0,00	
		CP	19.223,00	PC	19.223,00	I	19.223,00	ECP	0,00	EC	0,00
	Piano finanziario: U.1.04.01.02.003	CS	19.223,00	TP	19.223,00	FPV	0,00		TR	0,00	
15231/2	ENERGIA ELETTRICA SALE FORO BOARIO	RS	1.318,06	PR	1.318,06	R	0,00		EP	0,00	
		CP	5.300,00	PC	2.822,29	I	3.680,45	ECP	1.619,55	EC	858,16
	Piano finanziario: U.1.03.02.05.004	CS	6.618,06	TP	4.140,35	FPV	0,00		TR	858,16	
15231/4	GESTIONE CALORE SALA CIVICA "FORO BOARIO" E SEDE VIGILI	RS	2.889,57	PR	2.889,57	R	0,00		EP	0,00	
		CP	10.800,00	PC	6.575,49	I	9.996,67	ECP	803,33	EC	3.421,18
	Piano finanziario: U.1.03.02.05.006	CS	13.689,57	TP	9.465,06	FPV	0,00		TR	3.421,18	
15232/1	ATTIVITÀ PER IL TEMPO LIBERO	RS	4.018,72	PR	4.018,72	R	0,00		EP	0,00	
		CP	10.000,00	PC	7.837,65	I	8.731,82	ECP	1.268,18	EC	894,17
	Piano finanziario: U.1.03.02.15.999	CS	14.018,72	TP	11.856,37	FPV	0,00		TR	894,17	
15233/1	ATTIVITÀ CULTURALI, TEATRALI E MUSICALI	RS	9.311,43	PR	9.311,43	R	0,00		EP	0,00	
		CP	38.000,00	PC	31.157,63	I	37.617,63	ECP	382,37	EC	6.460,00
	Piano finanziario: U.1.03.02.15.999	CS	47.311,43	TP	40.469,06	FPV	0,00		TR	6.460,00	
15234/1	SPESE ECONOMICHE PER CULTURA	RS	68,43	PR	68,43	R	0,00		EP	0,00	
		CP	1.000,00	PC	451,34	I	451,34	ECP	548,66	EC	0,00
	Piano finanziario: U.1.03.02.15.999	CS	1.068,43	TP	519,77	FPV	0,00		TR	0,00	
15240/1	AFFITTO LOCALI CASA DI RIPOSO PER SEDE ASSOCIAZIONI	RS	0,00	PR	0,00	R	0,00		EP	0,00	
		CP	23.000,00	PC	22.895,70	I	22.895,70	ECP	104,30	EC	0,00
	Piano finanziario: U.1.03.02.07.001	CS	23.000,00	TP	22.895,70	FPV	0,00		TR	0,00	

## P.E.G. CONSUNTIVO 2019 - SPESE

MISSIONE PROGRAMMA	DENOMINAZIONE	RESIDUI PASSIVI AL 01/01/19		PAGAMENTI IN C/RESIDUI		RIACCERTAMENTO RESIDUI		RESIDUI PASSIVI DA ESERCIZI PRECEDENTI			
		PREVISIONI DEFINITIVE DI COMPETENZA (CP)		PAGAMENTI IN C/COMPETENZA (PC)		IMPEGNI (I)		ECONOMIE DI COMPETENZA (ECP = CP - I - FPV)			
		PREVISIONI DEFINITIVE DI CASSA (CS)		TOTALE PAGAMENTI (TP = PR + PC)		FONDO PLURIENNALE VINCOLATO (FPV)		TOTALE RESIDUI PASSIVI DA RIPORTARE (TR = EP + EC)			
15250/1	CONTRIBUTI AD ENTI CULTURALI ED ASSOCIAZIONI PER ATTIVITÀ CULTURALI E TEMPO LIBERO Piano finanziario: U.1.04.04.01.001	RS	14.900,00	PR	14.900,00	R	0,00		EP	0,00	
		CP	41.500,00	PC	35.550,00	I	41.500,00	ECP	0,00	EC	5.950,00
		CS	51.000,00	TP	50.450,00	FPV	0,00		TR	5.950,00	
15250/2	CONTRIBUTO BANDA MUSICALE Piano finanziario: U.1.04.04.01.001	RS	0,00	PR	0,00	R	0,00		EP	0,00	
		CP	24.000,00	PC	24.000,00	I	24.000,00	ECP	0,00	EC	0,00
		CS	24.000,00	TP	24.000,00	FPV	0,00		TR	0,00	
15350/1	TRASFERIMENTO COMUNE ERBUSCO ACCORDO CULTURALE "TERRE DI FRANCIACORTA" Piano finanziario: U.1.04.01.02.003	RS	600,00	PR	600,00	R	0,00		EP	0,00	
		CP	0,00	PC	0,00	I	0,00	ECP	0,00	EC	0,00
		CS	600,00	TP	600,00	FPV	0,00		TR	0,00	
<b>Totale Titolo 1</b>		<b>RS</b>	<b>49.754,42</b>	<b>PR</b>	<b>48.756,39</b>	<b>R</b>	<b>-200,04</b>		<b>EP</b>	<b>797,99</b>	
		<b>CP</b>	<b>358.991,00</b>	<b>PC</b>	<b>315.764,84</b>	<b>I</b>	<b>346.779,63</b>	<b>ECP</b>	<b>7.043,37</b>	<b>EC</b>	<b>31.014,79</b>
		<b>CS</b>	<b>395.065,52</b>	<b>TP</b>	<b>364.521,23</b>	<b>FPV</b>	<b>5.168,00</b>		<b>TR</b>	<b>31.812,78</b>	
<b>Titolo 2</b>	<b>Spese in conto capitale</b>										
31515/15	MANUTENZIONE STRAORDINARIA SALA CULTURALE Piano finanziario: U.2.02.01.09.018	RS	37.455,00	PR	37.455,00	R	0,00		EP	0,00	
		CP	211.945,00	PC	186.918,56	I	211.945,00	ECP	0,00	EC	25.026,44
		CS	249.400,00	TP	224.373,56	FPV	0,00		TR	25.026,44	
31870/1	CONTRIBUTI AD EDIFICI DI CULTO AI SENSI DELLA L.R. 12/2005 ART.73 (FINANZIATO ONERI 8% URB. SECONDARIA) Piano finanziario: U.2.03.04.01.001	RS	0,00	PR	0,00	R	0,00		EP	0,00	
		CP	6.000,00	PC	0,00	I	0,00	ECP	6.000,00	EC	0,00
		CS	6.000,00	TP	0,00	FPV	0,00		TR	0,00	
35170/1	RIMBORSO ALLA REGIONE CONTRIBUTO ARREDI BIBLIOTECA (SCAD. 2026) Piano finanziario: U.2.03.01.02.001	RS	0,00	PR	0,00	R	0,00		EP	0,00	
		CP	12.900,00	PC	12.865,40	I	12.865,40	ECP	34,60	EC	0,00
		CS	12.900,00	TP	12.865,40	FPV	0,00		TR	0,00	
<b>Totale Titolo 2</b>		<b>RS</b>	<b>37.455,00</b>	<b>PR</b>	<b>37.455,00</b>	<b>R</b>	<b>0,00</b>		<b>EP</b>	<b>0,00</b>	
		<b>CP</b>	<b>230.845,00</b>	<b>PC</b>	<b>199.783,96</b>	<b>I</b>	<b>224.810,40</b>	<b>ECP</b>	<b>6.034,60</b>	<b>EC</b>	<b>25.026,44</b>
		<b>CS</b>	<b>268.300,00</b>	<b>TP</b>	<b>237.238,96</b>	<b>FPV</b>	<b>0,00</b>		<b>TR</b>	<b>25.026,44</b>	
<b>Totale Programma 02</b>		<b>RS</b>	<b>87.209,42</b>	<b>PR</b>	<b>86.211,39</b>	<b>R</b>	<b>-200,04</b>		<b>EP</b>	<b>797,99</b>	
		<b>CP</b>	<b>589.836,00</b>	<b>PC</b>	<b>515.548,80</b>	<b>I</b>	<b>571.590,03</b>	<b>ECP</b>	<b>13.077,97</b>	<b>EC</b>	<b>56.041,23</b>
		<b>CS</b>	<b>663.365,52</b>	<b>TP</b>	<b>601.760,19</b>	<b>FPV</b>	<b>5.168,00</b>		<b>TR</b>	<b>56.839,22</b>	
<b>Totale Missione 05</b>		<b>RS</b>	<b>87.709,42</b>	<b>PR</b>	<b>86.711,39</b>	<b>R</b>	<b>-200,04</b>		<b>EP</b>	<b>797,99</b>	
		<b>CP</b>	<b>633.336,00</b>	<b>PC</b>	<b>531.047,80</b>	<b>I</b>	<b>610.589,03</b>	<b>ECP</b>	<b>17.578,97</b>	<b>EC</b>	<b>79.541,23</b>
		<b>CS</b>	<b>707.365,52</b>	<b>TP</b>	<b>617.759,19</b>	<b>FPV</b>	<b>5.168,00</b>		<b>TR</b>	<b>80.339,22</b>	

## P.E.G. CONSUNTIVO 2019 - SPESE

MISSIONE PROGRAMMA  TITOLO CAPITOLO	DENOMINAZIONE	RESIDUI PASSIVI AL 01/01/19		PAGAMENTI IN C/RESIDUI		RIACCERTAMENTO RESIDUI		RESIDUI PASSIVI DA ESERCIZI PRECEDENTI	
		PREVISIONI DEFINITIVE DI COMPETENZA (CP)		PAGAMENTI IN C/COMPETENZA (PC)		IMPEGNI (I)		ECONOMIE DI COMPETENZA (ECP = CP - I - FPV)	
		PREVISIONI DEFINITIVE DI CASSA (CS)		TOTALE PAGAMENTI (TP = PR + PC)		FONDO PLURIENNALE VINCOLATO (FPV)		RESIDUI PASSIVI DA ESERCIZIO DI COMP. (EC = I - PC)	
								TOTALE RESIDUI PASSIVI DA RIPORTARE (TR = EP + EC)	
<b>Missione 06</b>	<b>Politiche giovanili, sport e tempo libero</b>								
<b>Programma 01</b>	<b>Sport e tempo libero</b>								
<b>Titolo 1</b>	<b>Spese correnti</b>								
16230/1	PULIZIE PALAZZETTI DELLO SPORT	RS	0,00	PR	0,00	R	0,00	EP	0,00
		CP	800,00	PC	732,00	I	732,00	ECP	68,00
	Piano finanziario: U.1.03.02.13.002	CS	800,00	TP	732,00	FPV	0,00	TR	0,00
16231/1	SPESE TELEFONICHE IMPIANTI SPORTIVI (RIL.IVA)	RS	8,75	PR	8,75	R	0,00	EP	0,00
		CP	300,00	PC	291,06	I	291,06	ECP	8,94
	Piano finanziario: U.1.03.02.05.001	CS	308,75	TP	299,81	FPV	0,00	TR	0,00
16231/2	ENERGIA ELETTRICA IMPIANTI SPORTIVI (RIL.IVA)	RS	6.117,33	PR	6.117,33	R	0,00	EP	0,00
		CP	45.500,00	PC	45.291,57	I	45.500,00	ECP	0,00
	Piano finanziario: U.1.03.02.05.004	CS	51.617,33	TP	51.408,90	FPV	0,00	TR	208,43
16231/3	FORNITURA ACQUA IMPIANTI SPORTIVI E CAMPO DA RUGBY (RIL.IVA)	RS	9.736,22	PR	9.736,22	R	0,00	EP	0,00
		CP	20.500,00	PC	16.184,52	I	20.500,00	ECP	0,00
	Piano finanziario: U.1.03.02.05.005	CS	30.236,22	TP	25.920,74	FPV	0,00	TR	4.315,48
16231/4	GESTIONE CALORE IMPIANTI SPORTIVI (RIL.IVA)	RS	3.957,65	PR	3.957,65	R	0,00	EP	0,00
		CP	15.820,00	PC	11.107,57	I	15.331,32	ECP	488,68
	Piano finanziario: U.1.03.02.05.006	CS	19.777,65	TP	15.065,22	FPV	0,00	TR	4.223,75
16231/5	GAS METANO PER IMPIANTI SPORTIVI (CAMPI DI CALCIO-RUGBY E NUOVO PALAZZETTO)	RS	10.787,88	PR	10.787,88	R	0,00	EP	0,00
		CP	61.384,00	PC	43.269,75	I	56.102,16	ECP	5.281,84
	Piano finanziario: U.1.03.02.05.006	CS	72.171,88	TP	54.057,63	FPV	0,00	TR	12.832,41
16232/1	SPESE PER ORGANIZZAZIONI MANIFESTAZIONI SPORTIVE	RS	925,50	PR	925,50	R	0,00	EP	0,00
		CP	3.000,00	PC	2.738,42	I	2.738,42	ECP	261,58
	Piano finanziario: U.1.03.02.15.999	CS	3.925,50	TP	3.663,92	FPV	0,00	TR	0,00
16250/1	CONTRIBUTI PER INIZIATIVE RICREATIVE E SPORTIVE	RS	2.074,50	PR	2.074,50	R	0,00	EP	0,00
		CP	18.000,00	PC	17.000,00	I	18.000,00	ECP	0,00
	Piano finanziario: U.1.04.04.01.001	CS	20.074,50	TP	19.074,50	FPV	0,00	TR	1.000,00
	<b>Totale Titolo 1</b>	<b>RS</b>	<b>33.607,83</b>	<b>PR</b>	<b>33.607,83</b>	<b>R</b>	<b>0,00</b>	<b>EP</b>	<b>0,00</b>
		<b>CP</b>	<b>165.304,00</b>	<b>PC</b>	<b>136.614,89</b>	<b>I</b>	<b>159.194,96</b>	<b>ECP</b>	<b>6.109,04</b>
		<b>CS</b>	<b>198.911,83</b>	<b>TP</b>	<b>170.222,72</b>	<b>FPV</b>	<b>0,00</b>	<b>TR</b>	<b>22.580,07</b>
<b>Titolo 2</b>	<b>Spese in conto capitale</b>								

## P.E.G. CONSUNTIVO 2019 - SPESE

MISSIONE PROGRAMMA	DENOMINAZIONE	RESIDUI PASSIVI AL 01/01/19		PAGAMENTI IN C/RESIDUI		RIACCERTAMENTO RESIDUI		RESIDUI PASSIVI DA ESERCIZI PRECEDENTI	
		PREVISIONI DEFINITIVE DI COMPETENZA (CP)		PAGAMENTI IN C/COMPETENZA (PC)		IMPEGNI (I)		ECONOMIE DI COMPETENZA (ECP = CP - I - FPV)	
		PREVISIONI DEFINITIVE DI CASSA (CS)		TOTALE PAGAMENTI (TP = PR + PC)		FONDO PLURIENNALE VINCOLATO (FPV)		TOTALE RESIDUI PASSIVI DA RIPORTARE (TR = EP + EC)	
31515/7	MANUTENZIONE STRAORDINARIA IMPIANTI SPORTIVI	RS	65.239,14	PR	63.581,64	R	-1.657,50	EP	0,00
		CP	237.932,00	PC	168.982,74	I	236.904,86	ECP	1.027,14
	Piano finanziario: U.2.02.01.09.016	CS	303.171,14	TP	232.564,38	FPV	0,00	TR	67.922,12
34470/2	CONTRIBUTO CONTO CAPITALE OPERE RISTRUTTURAZIONE CAMPO SPORTIVO	RS	0,00	PR	0,00	R	0,00	EP	0,00
		CP	30.000,00	PC	0,00	I	30.000,00	ECP	0,00
	Piano finanziario: U.2.03.04.01.001	CS	30.000,00	TP	0,00	FPV	0,00	TR	30.000,00
36210/2	MANUTENZIONE STRAORDINARIA PALAZZETTO (FIN. 50% CONTRIBUTO PROVINCIA FONDO PERDUTO)	RS	0,00	PR	0,00	R	0,00	EP	0,00
		CP	75.000,00	PC	73.845,99	I	74.965,99	ECP	34,01
	Piano finanziario: U.2.02.01.09.016	CS	75.000,00	TP	73.845,99	FPV	0,00	TR	1.120,00
36210/4	EFFICIENTAMENTO ENERGETICO CENTRALE TERMICA CAMPO DA RUGBY	RS	0,00	PR	0,00	R	0,00	EP	0,00
		CP	90.000,00	PC	0,00	I	45.000,00	ECP	0,00
	Piano finanziario: U.2.02.01.09.016	CS	45.000,00	TP	0,00	FPV	45.000,00	TR	45.000,00
	<b>Totale Titolo 2</b>	RS	<b>65.239,14</b>	PR	<b>63.581,64</b>	R	<b>-1.657,50</b>	EP	<b>0,00</b>
		CP	<b>432.932,00</b>	PC	<b>242.828,73</b>	I	<b>386.870,85</b>	ECP	<b>1.061,15</b>
		CS	<b>453.171,14</b>	TP	<b>306.410,37</b>	FPV	<b>45.000,00</b>	TR	<b>144.042,12</b>
	<b>Totale Programma 01</b>	RS	<b>98.846,97</b>	PR	<b>97.189,47</b>	R	<b>-1.657,50</b>	EP	<b>0,00</b>
		CP	<b>598.236,00</b>	PC	<b>379.443,62</b>	I	<b>546.065,81</b>	ECP	<b>7.170,19</b>
		CS	<b>652.082,97</b>	TP	<b>476.633,09</b>	FPV	<b>45.000,00</b>	TR	<b>166.622,19</b>
<b>Programma 02</b>	<b>Giovani</b>								
<b>Titolo 1</b>	<b>Spese correnti</b>								
15133/2	BANDI DOTE COMUNE, LEVA CIVICA E SERVIZIO CIVILE PER BIBLIOTECA	RS	0,00	PR	0,00	R	0,00	EP	0,00
		CP	4.000,00	PC	3.800,00	I	3.800,00	ECP	200,00
	Piano finanziario: U.1.03.02.15.007	CS	4.000,00	TP	3.800,00	FPV	0,00	TR	0,00
20435/1	SERVIZIO INFORMAGIOVANI	RS	3.084,69	PR	3.084,66	R	-0,03	EP	0,00
		CP	10.000,00	PC	5.497,58	I	9.787,05	ECP	212,95
	Piano finanziario: U.1.03.02.99.999	CS	13.084,69	TP	8.582,24	FPV	0,00	TR	4.289,47
20435/3	INTERVENTI RELATIVI ALL'ATTUAZIONE DEL PROGETTO GIOVANI	RS	12.877,73	PR	12.877,73	R	0,00	EP	0,00
		CP	21.202,00	PC	15.720,45	I	21.201,70	ECP	0,30
	Piano finanziario: U.1.03.02.15.007	CS	34.079,73	TP	28.598,18	FPV	0,00	TR	5.481,25



## P.E.G. CONSUNTIVO 2019 - SPESE

MISSIONE PROGRAMMA  TITOLO CAPITOLO	DENOMINAZIONE	RESIDUI PASSIVI AL 01/01/19 (RS)		PAGAMENTI IN C/RESIDUI (PR)		RIACCERTAMENTO RESIDUI (R)		RESIDUI PASSIVI DA ESERCIZI PRECEDENTI (EP = RS - PR + R)	
		PREVISIONI DEFINITIVE DI COMPETENZA (CP)		PAGAMENTI IN C/COMPETENZA (PC)		IMPEGNI (I)		ECONOMIE DI COMPETENZA (ECP = CP - I - FPV)	
		PREVISIONI DEFINITIVE DI CASSA (CS)		TOTALE PAGAMENTI (TP = PR + PC)		FONDO PLURIENNALE VINCOLATO (FPV)		TOTALE RESIDUI PASSIVI DA RIPORTARE (TR = EP + EC)	
<b>Totale Titolo 1</b>		RS	15.962,42	PR	15.962,39	R	-0,03	EP	0,00
		CP	35.202,00	PC	25.018,03	I	34.788,75	ECP	413,25
		CS	51.164,42	TP	40.980,42	FPV	0,00	TR	9.770,72
<b>Totale Programma 02</b>		RS	15.962,42	PR	15.962,39	R	-0,03	EP	0,00
		CP	35.202,00	PC	25.018,03	I	34.788,75	ECP	413,25
		CS	51.164,42	TP	40.980,42	FPV	0,00	TR	9.770,72
<b>Totale Missione 06</b>		RS	114.809,39	PR	113.151,86	R	-1.657,53	EP	0,00
		CP	633.438,00	PC	404.461,65	I	580.854,56	ECP	7.583,44
		CS	703.247,39	TP	517.613,51	FPV	45.000,00	TR	176.392,91
<b>Missione 07</b>	<b>Turismo</b>								
<b>Programma 01</b>	<b>Sviluppo e valorizzazione del turismo</b>								
<b>Titolo 1</b>	<b>Spese correnti</b>								
17132/1	INTERVENTI DI PROMOZIONE PER IL TURISMO	RS	0,00	PR	0,00	R	0,00	EP	0,00
		CP	5.000,00	PC	3.843,00	I	4.997,00	ECP	3,00
	Piano finanziario: U.1.03.02.99.999	CS	5.000,00	TP	3.843,00	FPV	0,00	TR	1.154,00
17150/1	CONTRIBUTO AGENZIA TERRITORIO PER IL TURISMO	RS	2.000,00	PR	2.000,00	R	0,00	EP	0,00
		CP	2.000,00	PC	2.000,00	I	2.000,00	ECP	0,00
	Piano finanziario: U.1.04.01.02.999	CS	4.000,00	TP	4.000,00	FPV	0,00	TR	0,00
<b>Totale Titolo 1</b>		RS	2.000,00	PR	2.000,00	R	0,00	EP	0,00
		CP	7.000,00	PC	5.843,00	I	6.997,00	ECP	3,00
		CS	9.000,00	TP	7.843,00	FPV	0,00	TR	1.154,00
<b>Totale Programma 01</b>		RS	2.000,00	PR	2.000,00	R	0,00	EP	0,00
		CP	7.000,00	PC	5.843,00	I	6.997,00	ECP	3,00
		CS	9.000,00	TP	7.843,00	FPV	0,00	TR	1.154,00
<b>Totale Missione 07</b>		RS	2.000,00	PR	2.000,00	R	0,00	EP	0,00
		CP	7.000,00	PC	5.843,00	I	6.997,00	ECP	3,00
		CS	9.000,00	TP	7.843,00	FPV	0,00	TR	1.154,00
<b>Missione 08</b>	<b>Assetto del territorio ed edilizia abitativa</b>								

## P.E.G. CONSUNTIVO 2019 - SPESE

MISSIONE PROGRAMMA	DENOMINAZIONE	RESIDUI PASSIVI AL 01/01/19		PAGAMENTI IN C/RESIDUI		RIACCERTAMENTO RESIDUI		RESIDUI PASSIVI DA ESERCIZI PRECEDENTI	
		PREVISIONI DEFINITIVE DI COMPETENZA (CP)		PAGAMENTI IN C/COMPETENZA (PC)		IMPEGNI (I)		ECONOMIE DI COMPETENZA (ECP = CP - I - FPV)	
		PREVISIONI DEFINITIVE DI CASSA (CS)		TOTALE PAGAMENTI (TP = PR + PC)		FONDO PLURIENNALE VINCOLATO (FPV)		RESIDUI PASSIVI DA ESERCIZIO DI COMP. (EC = I - PC)	
TITOLO CAPITOLO									TOTALE RESIDUI PASSIVI DA RIPORTARE (TR = EP + EC)
<b>Programma 01</b>	<b>Urbanistica e assetto del territorio</b>								
<b>Titolo 1</b>	<b>Spese correnti</b>								
19110/1	STIPENDI PERSONALE UFFICIO URBANISTICA	RS	0,00	PR	0,00	R	0,00	EP	0,00
		CP	56.800,00	PC	56.384,75	I	56.384,75	ECP	415,25
	Piano finanziario: U.1.01.01.01.002	CS	56.800,00	TP	56.384,75	FPV	0,00	TR	0,00
19110/2	ONERI PREVIDENZIALI PERSONALE URBANISTICA	RS	2.620,36	PR	2.620,36	R	0,00	EP	0,00
		CP	17.000,00	PC	14.455,99	I	16.548,49	ECP	451,51
	Piano finanziario: U.1.01.02.01.001	CS	17.100,00	TP	17.076,35	FPV	0,00	TR	2.092,50
19110/3	ASSEGNI FAMILIARI PERSONALE URBANISTICA	RS	0,00	PR	0,00	R	0,00	EP	0,00
		CP	1.900,00	PC	1.757,46	I	1.757,46	ECP	142,54
	Piano finanziario: U.1.01.02.02.001	CS	1.900,00	TP	1.757,46	FPV	0,00	TR	0,00
19110/4	LAVORO STRAORDINARIO PERSONALE URBANISTICA	RS	76,88	PR	76,88	R	0,00	EP	0,00
		CP	100,00	PC	0,00	I	100,00	ECP	0,00
	Piano finanziario: U.1.01.01.01.003	CS	176,88	TP	76,88	FPV	0,00	TR	100,00
19110/5	INDENNITA' DI RISULTATO P.O UFFICIO URBANISTICA	RS	0,00	PR	0,00	R	0,00	EP	0,00
		CP	2.946,00	PC	1.465,83	I	1.465,83	ECP	0,17
	Piano finanziario: U.1.01.01.01.004	CS	1.466,00	TP	1.465,83	FPV	1.480,00	TR	0,00
19110/6	INDENNITA' DI POSIZIONE P.O UFFICIO URBANISTICA	RS	0,00	PR	0,00	R	0,00	EP	0,00
		CP	5.890,00	PC	5.887,72	I	5.887,72	ECP	2,28
	Piano finanziario: U.1.01.01.01.004	CS	5.890,00	TP	5.887,72	FPV	0,00	TR	0,00
19110/7	PROGETTI E PRODUTTIVITA' UFFICIO URBANISTICA	RS	0,00	PR	0,00	R	0,00	EP	0,00
		CP	3.440,00	PC	2.475,00	I	2.475,00	ECP	0,00
	Piano finanziario: U.1.01.01.01.004	CS	2.475,00	TP	2.475,00	FPV	965,00	TR	0,00
19110/8	ONERI SALARIO ACCESSORIO UFFICIO URBANISTICA	RS	505,40	PR	348,64	R	-156,76	EP	0,00
		CP	3.440,00	PC	2.437,53	I	2.737,92	ECP	2,08
	Piano finanziario: U.1.01.02.01.001	CS	3.245,40	TP	2.786,17	FPV	700,00	TR	300,39
19110/9	FONDO PARTICOLARI RESPONSABILITA' UFFICIO URBANISTICA	RS	799,21	PR	799,21	R	0,00	EP	0,00
		CP	0,00	PC	0,00	I	0,00	ECP	0,00
	Piano finanziario: U.1.01.01.01.004	CS	799,21	TP	799,21	FPV	0,00	TR	0,00
19131/1	SPESE PER COMMISSIONE PAESAGGIO	RS	596,34	PR	596,34	R	0,00	EP	0,00
		CP	1.000,00	PC	0,00	I	511,56	ECP	488,44
	Piano finanziario: U.1.03.02.01.001	CS	1.596,34	TP	596,34	FPV	0,00	TR	511,56

## P.E.G. CONSUNTIVO 2019 - SPESE

MISSIONE PROGRAMMA	DENOMINAZIONE	RESIDUI PASSIVI AL 01/01/19		PAGAMENTI IN C/RESIDUI		RIACCERTAMENTO RESIDUI		RESIDUI PASSIVI DA ESERCIZI PRECEDENTI	
		PREVISIONI DEFINITIVE DI COMPETENZA (CP)		PAGAMENTI IN C/COMPETENZA (PC)		IMPEGNI (I)		ECONOMIE DI COMPETENZA (ECP = CP - I - FPV)	
		PREVISIONI DEFINITIVE DI CASSA (CS)		TOTALE PAGAMENTI (TP = PR + PC)		FONDO PLURIENNALE VINCOLATO (FPV)		TOTALE RESIDUI PASSIVI DA RIPORTARE (TR = EP + EC)	
19134/1	SPESE ECONOMICHE SETTORE URBANISTICA	RS	0,00	PR	0,00	R	0,00	EP	0,00
		CP	500,00	PC	125,70	I	125,70	ECP	374,30
	Piano finanziario: U.1.03.01.02.999	CS	500,00	TP	125,70	FPV	0,00	TR	0,00
	<b>Totale Titolo 1</b>	<b>RS</b>	<b>4.598,19</b>	<b>PR</b>	<b>4.441,43</b>	<b>R</b>	<b>-156,76</b>	<b>EP</b>	<b>0,00</b>
		<b>CP</b>	<b>93.016,00</b>	<b>PC</b>	<b>84.989,98</b>	<b>I</b>	<b>87.994,43</b>	<b>ECP</b>	<b>1.876,57</b>
		<b>CS</b>	<b>91.948,83</b>	<b>TP</b>	<b>89.431,41</b>	<b>FPV</b>	<b>3.145,00</b>	<b>TR</b>	<b>3.004,45</b>
<b>Titolo 2</b>	<b>Spese in conto capitale</b>								
31560/1	INCARICHI PROFESSIONALI PER PROGETTAZIONI	RS	15.662,36	PR	14.362,40	R	-411,80	EP	888,16
		CP	155.000,00	PC	29.565,04	I	54.306,64	ECP	2.436,03
	Piano finanziario: U.2.02.03.05.001	CS	72.405,03	TP	43.927,44	FPV	98.257,33	TR	25.629,76
39110/2	ACQUISTO DI AREE	RS	0,00	PR	0,00	R	0,00	EP	0,00
		CP	250.000,00	PC	6.028,00	I	128.265,39	ECP	121.734,61
	Piano finanziario: U.2.02.02.01.002	CS	250.000,00	TP	6.028,00	FPV	0,00	TR	122.237,39
39170/1	RESTITUZIONE CONTRIBUTI PER PERMESSI DI COSTRUIRE	RS	0,00	PR	0,00	R	0,00	EP	0,00
		CP	5.000,00	PC	3.590,57	I	3.590,57	ECP	1.409,43
	Piano finanziario: U.2.03.02.01.001	CS	5.000,00	TP	3.590,57	FPV	0,00	TR	0,00
	<b>Totale Titolo 2</b>	<b>RS</b>	<b>15.662,36</b>	<b>PR</b>	<b>14.362,40</b>	<b>R</b>	<b>-411,80</b>	<b>EP</b>	<b>888,16</b>
		<b>CP</b>	<b>410.000,00</b>	<b>PC</b>	<b>39.183,61</b>	<b>I</b>	<b>186.162,60</b>	<b>ECP</b>	<b>125.580,07</b>
		<b>CS</b>	<b>327.405,03</b>	<b>TP</b>	<b>53.546,01</b>	<b>FPV</b>	<b>98.257,33</b>	<b>TR</b>	<b>147.867,15</b>
	<b>Totale Programma 01</b>	<b>RS</b>	<b>20.260,55</b>	<b>PR</b>	<b>18.803,83</b>	<b>R</b>	<b>-568,56</b>	<b>EP</b>	<b>888,16</b>
		<b>CP</b>	<b>503.016,00</b>	<b>PC</b>	<b>124.173,59</b>	<b>I</b>	<b>274.157,03</b>	<b>ECP</b>	<b>127.456,64</b>
		<b>CS</b>	<b>419.353,86</b>	<b>TP</b>	<b>142.977,42</b>	<b>FPV</b>	<b>101.402,33</b>	<b>TR</b>	<b>150.871,60</b>
<b>Programma 02</b>	<b>Edilizia residenziale pubblica e locale e piani di edilizia economico-popolare</b>								
<b>Titolo 1</b>	<b>Spese correnti</b>								
19232/2	ENERGIA ELETTRICA EDIFICI E.R.P	RS	447,45	PR	447,45	R	0,00	EP	0,00
		CP	5.000,00	PC	4.329,74	I	5.000,00	ECP	0,00
	Piano finanziario: U.1.03.02.05.004	CS	5.447,45	TP	4.777,19	FPV	0,00	TR	670,26
19232/3	CONSUMO ACQUA EDIFICI E.R.P	RS	472,27	PR	218,23	R	-254,04	EP	0,00
		CP	500,00	PC	33,34	I	500,00	ECP	0,00

## P.E.G. CONSUNTIVO 2019 - SPESE

MISSIONE PROGRAMMA  TITOLO CAPITOLO	DENOMINAZIONE	RESIDUI PASSIVI AL 01/01/19		PAGAMENTI IN C/RESIDUI		RIACCERTAMENTO RESIDUI		RESIDUI PASSIVI DA ESERCIZI PRECEDENTI	
		PREVISIONI DEFINITIVE DI COMPETENZA (CP)		PAGAMENTI IN C/COMPETENZA (PC)		IMPEGNI (I)		ECONOMIE DI COMPETENZA (ECP = CP - I - FPV)	
		PREVISIONI DEFINITIVE DI CASSA (CS)		TOTALE PAGAMENTI (TP = PR + PC)		FONDO PLURIENNALE VINCOLATO (FPV)		TOTALE RESIDUI PASSIVI DA RIPORTARE (TR = EP + EC)	
19232/4	SPESE AMMINISTRATIVE ALLOGGI E.R.P.	RS	0,00	PR	0,00	R	0,00	EP	0,00
		CP	2.842,00	PC	2.841,77	I	2.841,77	ECP	0,23
	Piano finanziario: U.1.03.02.16.999	CS	2.842,00	TP	2.841,77	FPV	0,00	TR	0,00
	<b>Totale Titolo 1</b>	RS	<b>919,72</b>	PR	<b>665,68</b>	R	<b>-254,04</b>	EP	<b>0,00</b>
		CP	<b>8.342,00</b>	PC	<b>7.204,85</b>	I	<b>8.341,77</b>	ECP	<b>0,23</b>
		CS	<b>9.261,72</b>	TP	<b>7.870,53</b>	FPV	<b>0,00</b>	TR	<b>1.136,92</b>
	<b>Totale Programma 02</b>	RS	<b>919,72</b>	PR	<b>665,68</b>	R	<b>-254,04</b>	EP	<b>0,00</b>
		CP	<b>8.342,00</b>	PC	<b>7.204,85</b>	I	<b>8.341,77</b>	ECP	<b>0,23</b>
		CS	<b>9.261,72</b>	TP	<b>7.870,53</b>	FPV	<b>0,00</b>	TR	<b>1.136,92</b>
	<b>Totale Missione 08</b>	RS	<b>21.180,27</b>	PR	<b>19.469,51</b>	R	<b>-822,60</b>	EP	<b>888,16</b>
		CP	<b>511.358,00</b>	PC	<b>131.378,44</b>	I	<b>282.498,80</b>	ECP	<b>127.456,87</b>
		CS	<b>428.615,58</b>	TP	<b>150.847,95</b>	FPV	<b>101.402,33</b>	TR	<b>151.120,36</b>
<b>Missione 09</b>	<b>Sviluppo sostenibile e tutela del territorio e dell'ambiente</b>								
<b>Programma 02</b>	<b>Tutela, valorizzazione e recupero ambientale</b>								
<b>Titolo 1</b>	<b>Spese correnti</b>								
19137/1	INCARICHI PER PROGETTO P.A.E.S (CAP. ENTRATA 35130/23)	RS	0,00	PR	0,00	R	0,00	EP	0,00
		CP	11.993,00	PC	0,00	I	0,00	ECP	11.993,00
	Piano finanziario: U.1.03.02.11.999	CS	11.993,00	TP	0,00	FPV	0,00	TR	0,00
19137/2	SPESE PROGETTO "COMUNI DEL MONTORFANO"	RS	0,00	PR	0,00	R	0,00	EP	0,00
		CP	1.900,00	PC	0,00	I	1.800,25	ECP	99,75
	Piano finanziario: U.1.03.02.99.999	CS	1.900,00	TP	0,00	FPV	0,00	TR	1.800,25
19610/1	STIPENDI PERSONALE UFFICIO ECOLOGIA	RS	0,00	PR	0,00	R	0,00	EP	0,00
		CP	22.350,00	PC	22.327,99	I	22.327,99	ECP	22,01
	Piano finanziario: U.1.01.01.01.002	CS	22.350,00	TP	22.327,99	FPV	0,00	TR	0,00
19610/2	ONERI PREVIDENZIALI STIPENDI UFFICIO ECOLOGIA	RS	0,00	PR	0,00	R	0,00	EP	0,00
		CP	6.520,00	PC	5.214,66	I	6.505,88	ECP	14,12
	Piano finanziario: U.1.01.02.01.001	CS	6.520,00	TP	5.214,66	FPV	0,00	TR	1.291,22
19610/3	ASSEGNI FAMILIARI PERSONALE ECOLOGIA	RS	0,00	PR	0,00	R	0,00	EP	0,00
		CP	0,00	PC	0,00	I	0,00	ECP	0,00

## P.E.G. CONSUNTIVO 2019 - SPESE

MISSIONE PROGRAMMA	DENOMINAZIONE	RESIDUI PASSIVI AL 01/01/19		PAGAMENTI IN C/RESIDUI		RIACCERTAMENTO RESIDUI		RESIDUI PASSIVI DA ESERCIZI PRECEDENTI			
		PREVISIONI DEFINITIVE DI COMPETENZA (CP)		PAGAMENTI IN C/COMPETENZA (PC)		IMPEGNI (I)		ECONOMIE DI COMPETENZA (ECP = CP - I - FPV)			
		PREVISIONI DEFINITIVE DI CASSA (CS)		TOTALE PAGAMENTI (TP = PR + PC)		FONDO PLURIENNALE VINCOLATO (FPV)		TOTALE RESIDUI PASSIVI DA RIPORTARE (TR = EP + EC)			
19610/4	LAVORO STRAORDINARIO PERSONALE ECOLOGIA	RS	0,00	PR	0,00	R	0,00		EP	0,00	
	Piano finanziario: U.1.01.01.01.003	CP	500,00	PC	376,64	I	500,00	ECP	0,00	EC	123,36
		CS	500,00	TP	376,64	FPV	0,00		TR	123,36	
19610/5	PROGETTI E PRODUTTIVITA' UFFICIO ECOLOGIA	RS	0,00	PR	0,00	R	0,00		EP	0,00	
	Piano finanziario: U.1.01.01.01.004	CP	2.855,00	PC	1.351,73	I	1.351,73	ECP	13,27	EC	0,00
		CS	1.365,00	TP	1.351,73	FPV	1.490,00		TR	0,00	
19610/6	ONERI SALARIO ACCESSORIO UFFICIO ECOLOGIA	RS	91,90	PR	0,00	R	-91,90		EP	0,00	
	Piano finanziario: U.1.01.02.01.001	CP	1.230,00	PC	399,93	I	810,29	ECP	19,71	EC	410,36
		CS	921,90	TP	399,93	FPV	400,00		TR	410,36	
19610/8	FONDO PARTICOLARI RESPONSABILITA' UFFICIO ECOLOGIA	RS	0,00	PR	0,00	R	0,00		EP	0,00	
	Piano finanziario: U.1.01.01.01.004	CP	810,00	PC	0,00	I	795,71	ECP	14,29	EC	795,71
		CS	810,00	TP	0,00	FPV	0,00		TR	795,71	
19630/1	MANUTENZIONE ORDINARIA PARCHI E GIARDINI	RS	4.690,94	PR	4.690,94	R	0,00		EP	0,00	
	Piano finanziario: U.1.03.02.09.008	CP	80.000,00	PC	63.916,68	I	77.559,51	ECP	2.440,49	EC	13.642,83
		CS	84.690,94	TP	68.607,62	FPV	0,00		TR	13.642,83	
19631/2	ENERGIA ELETTRICA PARCHI E GIARDINI	RS	2.416,94	PR	2.416,94	R	0,00		EP	0,00	
	Piano finanziario: U.1.03.02.05.004	CP	7.000,00	PC	5.284,70	I	6.125,57	ECP	874,43	EC	840,87
		CS	9.416,94	TP	7.701,64	FPV	0,00		TR	840,87	
19631/3	FORNITURA ACQUA PARCHI E GIARDINI PUBBLICI	RS	4.178,26	PR	2.751,27	R	-1.426,99		EP	0,00	
	Piano finanziario: U.1.03.02.05.005	CP	8.000,00	PC	4.817,80	I	8.000,00	ECP	0,00	EC	3.182,20
		CS	12.178,26	TP	7.569,07	FPV	0,00		TR	3.182,20	
19632/1	SERVIZIO DISINFESTAZIONE E DERATTIZZAZIONE	RS	20.501,49	PR	20.501,49	R	0,00		EP	0,00	
	Piano finanziario: U.1.03.02.15.999	CP	15.000,00	PC	4.294,40	I	9.561,80	ECP	438,20	EC	5.267,40
		CS	30.501,49	TP	24.795,89	FPV	5.000,00		TR	5.267,40	
19650/1	QUOTA MANTENIMENTO CANI ABBANDONATI PRESSO CANILE COMPENSAZIONALE	RS	3.000,00	PR	0,00	R	-3.000,00		EP	0,00	
	Piano finanziario: U.1.03.02.15.011	CP	3.000,00	PC	0,00	I	1.449,36	ECP	1.550,64	EC	1.449,36
		CS	6.000,00	TP	0,00	FPV	0,00		TR	1.449,36	
19650/2	TRASFERIMENTO FONDAZIONE COGEME PROGETTO "100 COMUNI EFFICIENTI E RINNOVABILI"	RS	0,00	PR	0,00	R	0,00		EP	0,00	
	Piano finanziario: U.1.04.04.01.001	CP	25.590,00	PC	0,00	I	0,00	ECP	25.590,00	EC	0,00
		CS	25.590,00	TP	0,00	FPV	0,00		TR	0,00	
19653/1	CONTRIBUTI ALLE ASSOCIAZIONI PER LA TUTELA DELL'AMBIENTE	RS	3.856,10	PR	3.856,10	R	0,00		EP	0,00	
	Piano finanziario: U.1.04.04.01.001	CP	3.850,00	PC	0,00	I	3.850,00	ECP	0,00	EC	3.850,00
		CS	3.856,10	TP	3.856,10	FPV	0,00		TR	3.850,00	

## P.E.G. CONSUNTIVO 2019 - SPESE

MISSIONE PROGRAMMA	DENOMINAZIONE	RESIDUI PASSIVI AL 01/01/19		PAGAMENTI IN C/RESIDUI		RIACCERTAMENTO RESIDUI		RESIDUI PASSIVI DA ESERCIZI PRECEDENTI	
		PREVISIONI DEFINITIVE DI COMPETENZA (CP)		PAGAMENTI IN C/COMPETENZA (PC)		IMPEGNI (I)		ECONOMIE DI COMPETENZA (ECP = CP - I - FPV)	
		PREVISIONI DEFINITIVE DI CASSA (CS)		TOTALE PAGAMENTI (TP = PR + PC)		FONDO PLURIENNALE VINCOLATO (FPV)		TOTALE RESIDUI PASSIVI DA RIPORTARE (TR = EP + EC)	
19653/2	SPESE ISTITUZIONE PLIS MACOGNA	RS	0,00	PR	0,00	R	0,00	EP	0,00
		CP	5.000,00	PC	0,00	I	0,00	ECP	0,00
	Piano finanziario: U.1.04.01.02.003	CS	0,00	TP	0,00	FPV	5.000,00	TR	0,00
22130/1	INCARICO PER VALUTAZIONE CONSISTENZA RETI GAS (CORRELATA ENTRATA 35130/24)	RS	0,00	PR	0,00	R	0,00	EP	0,00
		CP	13.664,00	PC	0,00	I	0,00	ECP	13.664,00
	Piano finanziario: U.1.03.02.11.999	CS	13.664,00	TP	0,00	FPV	0,00	TR	0,00
	<b>Totale Titolo 1</b>	<b>RS</b>	<b>38.735,63</b>	<b>PR</b>	<b>34.216,74</b>	<b>R</b>	<b>-4.518,89</b>	<b>EP</b>	<b>0,00</b>
		<b>CP</b>	<b>209.262,00</b>	<b>PC</b>	<b>107.984,53</b>	<b>I</b>	<b>140.638,09</b>	<b>ECP</b>	<b>56.733,91</b>
		<b>CS</b>	<b>232.257,63</b>	<b>TP</b>	<b>142.201,27</b>	<b>FPV</b>	<b>11.890,00</b>	<b>TR</b>	<b>32.653,56</b>
<b>Titolo 2</b>	<b>Spese in conto capitale</b>								
39610/1	MANUTENZIONE STRAORDINARIA VERDE PUBBLICO	RS	28.087,58	PR	28.087,58	R	0,00	EP	0,00
		CP	184.400,00	PC	71.415,38	I	174.390,08	ECP	10.009,92
	Piano finanziario: U.2.02.01.09.014	CS	212.487,58	TP	99.502,96	FPV	0,00	TR	102.974,70
39610/3	OPERE DI FORESTAZIONE ART. 43 COMMA 2 BIS LR12/05 - FINANZIATA CON 5% OO.UU	RS	4.888,37	PR	4.888,37	R	0,00	EP	0,00
		CP	15.000,00	PC	0,00	I	0,00	ECP	15.000,00
	Piano finanziario: U.2.02.01.09.014	CS	19.888,37	TP	4.888,37	FPV	0,00	TR	0,00
39650/1	ACQUISTO MEZZI ED ATTREZZATURE PER IL VERDE	RS	19.786,88	PR	19.786,88	R	0,00	EP	0,00
		CP	0,00	PC	0,00	I	0,00	ECP	0,00
	Piano finanziario: U.2.02.01.04.001	CS	19.786,88	TP	19.786,88	FPV	0,00	TR	0,00
39650/3	ACQUISTO ATTREZZATURE PER PARCHI COMUNALI	RS	9.235,00	PR	9.235,00	R	0,00	EP	0,00
		CP	35.000,00	PC	23.876,74	I	34.612,74	ECP	387,26
	Piano finanziario: U.2.02.01.05.999	CS	44.235,00	TP	33.111,74	FPV	0,00	TR	10.736,00
39650/4	REALIZZAZIONE AREA GIOCHI PARCO ALDO MORO	RS	202,60	PR	0,00	R	0,00	EP	202,60
		CP	0,00	PC	0,00	I	0,00	ECP	0,00
	Piano finanziario: U.2.02.01.05.999	CS	202,60	TP	0,00	FPV	0,00	TR	202,60
39670/1	TRASFERIMENTO 15% CONTRIBUTI ESCAVAZIONE ALL'AMMINISTRAZIONE PROVINCIALE (FONDI VINCOLATI IN	RS	90.867,00	PR	0,00	R	0,00	EP	90.867,00
		CP	7.800,00	PC	0,00	I	7.800,00	ECP	0,00
	Piano finanziario: U.2.03.01.02.002	CS	0,00	TP	0,00	FPV	0,00	TR	98.667,00
	<b>Totale Titolo 2</b>	<b>RS</b>	<b>153.067,43</b>	<b>PR</b>	<b>61.997,83</b>	<b>R</b>	<b>0,00</b>	<b>EP</b>	<b>91.069,60</b>
		<b>CP</b>	<b>242.200,00</b>	<b>PC</b>	<b>95.292,12</b>	<b>I</b>	<b>216.802,82</b>	<b>ECP</b>	<b>25.397,18</b>
		<b>CS</b>	<b>296.600,43</b>	<b>TP</b>	<b>157.289,95</b>	<b>FPV</b>	<b>0,00</b>	<b>TR</b>	<b>212.580,30</b>

## P.E.G. CONSUNTIVO 2019 - SPESE

MISSIONE PROGRAMMA	DENOMINAZIONE	RESIDUI PASSIVI AL 01/01/19 (RS)		PAGAMENTI IN C/RESIDUI (PR)		RIACCERTAMENTO RESIDUI (R)		RESIDUI PASSIVI DA ESERCIZI PRECEDENTI (EP = RS - PR + R)	
		PREVISIONI DEFINITIVE DI COMPETENZA (CP)		PAGAMENTI IN C/COMPETENZA (PC)		IMPEGNI (I)		ECONOMIE DI COMPETENZA (ECP = CP - I - FPV)	
		PREVISIONI DEFINITIVE DI CASSA (CS)		TOTALE PAGAMENTI (TP = PR + PC)		FONDO PLURIENNALE VINCOLATO (FPV)		TOTALE RESIDUI PASSIVI DA RIPORTARE (TR = EP + EC)	
<b>Totale Programma 02</b>		RS	191.803,06	PR	96.214,57	R	-4.518,89	EP	91.069,60
		CP	451.462,00	PC	203.276,65	I	357.440,91	ECP	82.131,09
		CS	528.858,06	TP	299.491,22	FPV	11.890,00	TR	154.164,26
									245.233,86
<b>Programma 03</b>	<b>Rifiuti</b>								
<b>Titolo 1</b>	<b>Spese correnti</b>								
19530/3	SPESE RACCOLTA PORTA A PORTA	RS	166.142,09	PR	166.142,09	R	0,00	EP	0,00
	Piano finanziario: U.1.03.02.15.004	CP	993.287,00	PC	823.768,65	I	991.880,17	ECP	1.406,83
		CS	1.159.429,09	TP	989.910,74	FPV	0,00	TR	168.111,52
19530/4	SPESE RACCOLTA PILE E FARMACI	RS	626,62	PR	626,62	R	0,00	EP	0,00
	Piano finanziario: U.1.03.02.15.004	CP	3.817,00	PC	3.175,41	I	3.810,49	ECP	6,51
		CS	4.443,62	TP	3.802,03	FPV	0,00	TR	635,08
19530/5	SPESE ACQUISTO CONTENITORI RIFIUTI	RS	20.366,00	PR	20.366,00	R	0,00	EP	0,00
	Piano finanziario: U.1.03.02.15.004	CP	24.117,00	PC	0,00	I	24.117,00	ECP	0,00
		CS	44.483,00	TP	20.366,00	FPV	0,00	TR	24.117,00
19530/6	SPESE GESTIONE CENTRO RACCOLTA RIFIUTI	RS	5.472,12	PR	5.472,12	R	0,00	EP	0,00
	Piano finanziario: U.1.03.02.15.004	CP	33.326,00	PC	27.734,29	I	33.281,15	ECP	44,85
		CS	38.798,12	TP	33.206,41	FPV	0,00	TR	5.546,86
19530/7	SPESE NOLO CONTENITORI RIFIUTI	RS	1.433,28	PR	1.433,28	R	0,00	EP	0,00
	Piano finanziario: U.1.03.02.15.004	CP	8.769,00	PC	7.312,16	I	8.764,69	ECP	4,31
		CS	10.202,28	TP	8.745,44	FPV	0,00	TR	1.452,53
19530/8	SPESE SMALTIMENTO RIFIUTI DIFFERENZIATI	RS	48.084,91	PR	48.084,91	R	0,00	EP	0,00
	Piano finanziario: U.1.03.02.15.004	CP	331.454,00	PC	244.931,38	I	293.329,71	ECP	38.124,29
		CS	379.538,91	TP	293.016,29	FPV	0,00	TR	48.398,33
19530/9	SPESE SPAZZAMENTO AREE PUBBLICHE	RS	40.765,14	PR	40.765,14	R	0,00	EP	0,00
	Piano finanziario: U.1.03.02.15.004	CP	239.625,00	PC	194.756,89	I	236.559,06	ECP	3.065,94
		CS	280.390,14	TP	235.522,03	FPV	0,00	TR	41.802,17
19530/10	SPESE RACCOLTA RIFIUTI ABBANDONATI	RS	500,00	PR	0,00	R	-500,00	EP	0,00
	Piano finanziario: U.1.03.02.15.004	CP	1.800,00	PC	0,00	I	0,00	ECP	1.800,00
		CS	2.300,00	TP	0,00	FPV	0,00	TR	0,00
19530/11	SPESA SPAZZAMENTO MERCATI E FIERE	RS	1.582,14	PR	1.582,14	R	0,00	EP	0,00
	Piano finanziario: U.1.03.02.15.004	CP	14.429,00	PC	12.804,59	I	14.408,17	ECP	20,83
		CS	16.011,14	TP	14.386,73	FPV	0,00	TR	1.603,58

## P.E.G. CONSUNTIVO 2019 - SPESE

MISSIONE PROGRAMMA	DENOMINAZIONE	RESIDUI PASSIVI AL 01/01/19		PAGAMENTI IN C/RESIDUI		RIACCERTAMENTO RESIDUI		RESIDUI PASSIVI DA ESERCIZI PRECEDENTI	
		PREVISIONI DEFINITIVE DI COMPETENZA (CP)		PAGAMENTI IN C/COMPETENZA (PC)		IMPEGNI (I)		ECONOMIE DI COMPETENZA (ECP = CP - I - FPV)	
		PREVISIONI DEFINITIVE DI CASSA (CS)		TOTALE PAGAMENTI (TP = PR + PC)		FONDO PLURIENNALE VINCOLATO (FPV)		TOTALE RESIDUI PASSIVI DA RIPORTARE (TR = EP + EC)	
19530/12	SPESE SMALTIMENTO RIFIUTI INDIFFERENZIATI	RS	37.247,21	PR	37.247,21	R	0,00	EP	0,00
	Piano finanziario: U.1.03.02.15.004	CP	221.492,00	PC	181.733,90	I	220.330,76	ECP	1.161,24
		CS	258.739,21	TP	218.981,11	FPV	0,00	TR	38.596,86
19530/15	SPESE GESTIONE E RISCOSSIONE TARI/TARES/TIA	RS	0,00	PR	0,00	R	0,00	EP	0,00
	Piano finanziario: U.1.03.02.16.999	CP	4.100,00	PC	3.637,44	I	3.637,44	ECP	462,56
		CS	4.100,00	TP	3.637,44	FPV	0,00	TR	0,00
	<b>Totale Titolo 1</b>	<b>RS</b>	<b>322.219,51</b>	<b>PR</b>	<b>321.719,51</b>	<b>R</b>	<b>-500,00</b>	<b>EP</b>	<b>0,00</b>
		<b>CP</b>	<b>1.876.216,00</b>	<b>PC</b>	<b>1.499.854,71</b>	<b>I</b>	<b>1.830.118,64</b>	<b>ECP</b>	<b>46.097,36</b>
		<b>CS</b>	<b>2.198.435,51</b>	<b>TP</b>	<b>1.821.574,22</b>	<b>FPV</b>	<b>0,00</b>	<b>TR</b>	<b>330.263,93</b>
<b>Titolo 2</b>	<b>Spese in conto capitale</b>								
39550/2	AMPLIAMENTO ISOLA ECOLOGICA	RS	0,00	PR	0,00	R	0,00	EP	0,00
	Piano finanziario: U.2.02.01.09.999	CP	0,00	PC	0,00	I	0,00	ECP	0,00
		CS	0,00	TP	0,00	FPV	0,00	TR	0,00
	<b>Totale Titolo 2</b>	<b>RS</b>	<b>0,00</b>	<b>PR</b>	<b>0,00</b>	<b>R</b>	<b>0,00</b>	<b>EP</b>	<b>0,00</b>
		<b>CP</b>	<b>0,00</b>	<b>PC</b>	<b>0,00</b>	<b>I</b>	<b>0,00</b>	<b>ECP</b>	<b>0,00</b>
		<b>CS</b>	<b>0,00</b>	<b>TP</b>	<b>0,00</b>	<b>FPV</b>	<b>0,00</b>	<b>TR</b>	<b>0,00</b>
	<b>Totale Programma 03</b>	<b>RS</b>	<b>322.219,51</b>	<b>PR</b>	<b>321.719,51</b>	<b>R</b>	<b>-500,00</b>	<b>EP</b>	<b>0,00</b>
		<b>CP</b>	<b>1.876.216,00</b>	<b>PC</b>	<b>1.499.854,71</b>	<b>I</b>	<b>1.830.118,64</b>	<b>ECP</b>	<b>46.097,36</b>
		<b>CS</b>	<b>2.198.435,51</b>	<b>TP</b>	<b>1.821.574,22</b>	<b>FPV</b>	<b>0,00</b>	<b>TR</b>	<b>330.263,93</b>
<b>Programma 04</b>	<b>Servizio idrico integrato</b>								
<b>Titolo 1</b>	<b>Spese correnti</b>								
19453/1	CONTRIBUTO CONSORZIO BONIFICA ROGGE	RS	21.953,50	PR	21.953,50	R	0,00	EP	0,00
	Piano finanziario: U.1.04.04.01.001	CP	23.000,00	PC	0,00	I	21.613,50	ECP	1.386,50
		CS	44.953,50	TP	21.953,50	FPV	0,00	TR	21.613,50
	<b>Totale Titolo 1</b>	<b>RS</b>	<b>21.953,50</b>	<b>PR</b>	<b>21.953,50</b>	<b>R</b>	<b>0,00</b>	<b>EP</b>	<b>0,00</b>
		<b>CP</b>	<b>23.000,00</b>	<b>PC</b>	<b>0,00</b>	<b>I</b>	<b>21.613,50</b>	<b>ECP</b>	<b>1.386,50</b>
		<b>CS</b>	<b>44.953,50</b>	<b>TP</b>	<b>21.953,50</b>	<b>FPV</b>	<b>0,00</b>	<b>TR</b>	<b>21.613,50</b>
<b>Titolo 2</b>	<b>Spese in conto capitale</b>								



## P.E.G. CONSUNTIVO 2019 - SPESE

MISSIONE PROGRAMMA	DENOMINAZIONE	RESIDUI PASSIVI AL 01/01/19		PAGAMENTI IN C/RESIDUI		RIACCERTAMENTO RESIDUI		RESIDUI PASSIVI DA ESERCIZI PRECEDENTI			
		PREVISIONI DEFINITIVE DI COMPETENZA (CP)		PAGAMENTI IN C/COMPETENZA (PC)		IMPEGNI (I)		ECONOMIE DI COMPETENZA (ECP = CP - I - FPV)			
		PREVISIONI DEFINITIVE DI CASSA (CS)		TOTALE PAGAMENTI (TP = PR + PC)		FONDO PLURIENNALE VINCOLATO (FPV)		TOTALE RESIDUI PASSIVI DA RIPORTARE (TR = EP + EC)			
39401/4	OPERE DI INTUBAMENTO FOSSI COMUNALI	RS	24.400,00	PR	24.400,00	R	0,00		EP	0,00	
		CP	174.105,00	PC	48.190,00	I	48.190,00	ECP	26.415,00	EC	0,00
	Piano finanziario: U.2.02.01.09.010	CS	99.005,00	TP	72.590,00	FPV	99.500,00		TR	0,00	
39401/5	SISTEMAZIONE STRAORDINARIA TORRENTE CARERA (FIN. CONTRIBUTO REGIONALE)	RS	0,00	PR	0,00	R	0,00		EP	0,00	
		CP	100.000,00	PC	0,00	I	0,00	ECP	100.000,00	EC	0,00
	Piano finanziario: U.2.02.01.09.010	CS	100.000,00	TP	0,00	FPV	0,00		TR	0,00	
	<b>Totale Titolo 2</b>	RS	<b>24.400,00</b>	PR	<b>24.400,00</b>	R	<b>0,00</b>		EP	<b>0,00</b>	
		CP	<b>274.105,00</b>	PC	<b>48.190,00</b>	I	<b>48.190,00</b>	ECP	<b>126.415,00</b>	EC	<b>0,00</b>
		CS	<b>199.005,00</b>	TP	<b>72.590,00</b>	FPV	<b>99.500,00</b>		TR	<b>0,00</b>	
	<b>Totale Programma 04</b>	RS	<b>46.353,50</b>	PR	<b>46.353,50</b>	R	<b>0,00</b>		EP	<b>0,00</b>	
		CP	<b>297.105,00</b>	PC	<b>48.190,00</b>	I	<b>69.803,50</b>	ECP	<b>127.801,50</b>	EC	<b>21.613,50</b>
		CS	<b>243.958,50</b>	TP	<b>94.543,50</b>	FPV	<b>99.500,00</b>		TR	<b>21.613,50</b>	
	<b>Totale Missione 09</b>	RS	<b>560.376,07</b>	PR	<b>464.287,58</b>	R	<b>-5.018,89</b>		EP	<b>91.069,60</b>	
		CP	<b>2.624.783,00</b>	PC	<b>1.751.321,36</b>	I	<b>2.257.363,05</b>	ECP	<b>256.029,95</b>	EC	<b>506.041,69</b>
		CS	<b>2.971.252,07</b>	TP	<b>2.215.608,94</b>	FPV	<b>111.390,00</b>		TR	<b>597.111,29</b>	
<b>Missione 10</b>	<b>Trasporti e diritto alla mobilità</b>										
<b>Programma 05</b>	<b>Viabilità e infrastrutture stradali</b>										
<b>Titolo 1</b>	<b>Spese correnti</b>										
18130/2	MANUTENZIONE ORDINARIA STRADE COMUNALI	RS	1.250,18	PR	1.250,18	R	0,00		EP	0,00	
		CP	5.000,00	PC	3.519,94	I	5.000,00	ECP	0,00	EC	1.480,06
	Piano finanziario: U.1.03.02.09.008	CS	6.250,18	TP	4.770,12	FPV	0,00		TR	1.480,06	
18131/2	ENERGIA ELETTRICA PARCHEGGI E IMPIANTI SEMAFORICI	RS	654,55	PR	654,55	R	0,00		EP	0,00	
		CP	0,00	PC	0,00	I	0,00	ECP	0,00	EC	0,00
	Piano finanziario: U.1.03.02.05.004	CS	654,55	TP	654,55	FPV	0,00		TR	0,00	
18132/1	RIMOZIONE NEVE DALL'ABITATO	RS	15.602,87	PR	15.602,87	R	0,00		EP	0,00	
		CP	60.000,00	PC	19.388,24	I	36.003,66	ECP	23.996,34	EC	16.615,42
	Piano finanziario: U.1.03.02.09.008	CS	75.602,87	TP	34.991,11	FPV	0,00		TR	16.615,42	
18133/1	SEGNALETICA ORIZZONTALE E SICUREZZA STRADALE	RS	3.289,25	PR	3.289,25	R	0,00		EP	0,00	
		CP	26.000,00	PC	19.999,99	I	19.999,99	ECP	6.000,01	EC	0,00
	Piano finanziario: U.1.03.02.09.008	CS	29.289,25	TP	23.289,24	FPV	0,00		TR	0,00	

## P.E.G. CONSUNTIVO 2019 - SPESE

MISSIONE PROGRAMMA	DENOMINAZIONE	RESIDUI PASSIVI AL 01/01/19		PAGAMENTI IN C/RESIDUI		RIACCERTAMENTO RESIDUI		RESIDUI PASSIVI DA ESERCIZI PRECEDENTI			
		PREVISIONI DEFINITIVE DI COMPETENZA (CP)		PAGAMENTI IN C/COMPETENZA (PC)		IMPEGNI (I)		ECONOMIE DI COMPETENZA (ECP = CP - I - FPV)			
		PREVISIONI DEFINITIVE DI CASSA (CS)		TOTALE PAGAMENTI (TP = PR + PC)		FONDO PLURIENNALE VINCOLATO (FPV)		TOTALE RESIDUI PASSIVI DA RIPORTARE (TR = EP + EC)			
18135/1	SPESE GESTIONE E MANUTENZIONE PARCOMETRI	RS	927,38	PR	927,38	R	0,00		EP	0,00	
	Piano finanziario: U.1.03.02.09.004	CP	5.500,00	PC	2.305,31	I	3.037,31	ECP	2.462,69	EC	732,00
		CS	6.427,38	TP	3.232,69	FPV	0,00		TR	732,00	
18150/1	CONTRIBUTO ALLA PROVINCIA INTERESSI MUTUO ROTATORIA AUTOSTRADA (SCAD. 2024)	RS	3.976,52	PR	3.976,52	R	0,00		EP	0,00	
	Piano finanziario: U.1.04.01.02.002	CP	4.100,00	PC	0,00	I	3.976,52	ECP	123,48	EC	3.976,52
		CS	4.100,00	TP	3.976,52	FPV	0,00		TR	3.976,52	
18230/1	MANUTENZIONE IMPIANTI ILLUMINAZIONE	RS	0,00	PR	0,00	R	0,00		EP	0,00	
	Piano finanziario: U.1.03.02.09.004	CP	0,00	PC	0,00	I	0,00	ECP	0,00	EC	0,00
		CS	0,00	TP	0,00	FPV	0,00		TR	0,00	
18230/3	COSTI AMMINISTRATIVI PER GESTIONE IMPIANTI FOTOVOLTAICI	RS	0,00	PR	0,00	R	0,00		EP	0,00	
	Piano finanziario: U.1.03.02.03.999	CP	500,00	PC	134,40	I	500,00	ECP	0,00	EC	365,60
		CS	500,00	TP	134,40	FPV	0,00		TR	365,60	
18231/3	CANONE GESTIONE IMPIANTI PUBBLICA ILLUMINAZIONE	RS	108.376,36	PR	108.376,36	R	0,00		EP	0,00	
	Piano finanziario: U.1.03.02.05.004	CP	527.360,00	PC	403.411,85	I	527.343,76	ECP	16,24	EC	123.931,91
		CS	567.360,00	TP	511.788,21	FPV	0,00		TR	123.931,91	
18240/1	MANUTENZIONE SOTTOPASSO FERROVIA SL 56 (CAP. ENTRATA 35130/33)	RS	0,00	PR	0,00	R	0,00		EP	0,00	
	Piano finanziario: U.1.03.02.09.008	CP	15.000,00	PC	0,00	I	0,00	ECP	15.000,00	EC	0,00
		CS	15.000,00	TP	0,00	FPV	0,00		TR	0,00	
19640/1	FITTI E CANONI PASSIVI	RS	0,00	PR	0,00	R	0,00		EP	0,00	
	Piano finanziario: U.1.03.02.07.001	CP	400,00	PC	371,73	I	371,73	ECP	28,27	EC	0,00
		CS	400,00	TP	371,73	FPV	0,00		TR	0,00	
	<b>Totale Titolo 1</b>	<b>RS</b>	<b>134.077,11</b>	<b>PR</b>	<b>134.077,11</b>	<b>R</b>	<b>0,00</b>		<b>EP</b>	<b>0,00</b>	
		<b>CP</b>	<b>643.860,00</b>	<b>PC</b>	<b>449.131,46</b>	<b>I</b>	<b>596.232,97</b>	<b>ECP</b>	<b>47.627,03</b>	<b>EC</b>	<b>147.101,51</b>
		<b>CS</b>	<b>705.584,23</b>	<b>TP</b>	<b>583.208,57</b>	<b>FPV</b>	<b>0,00</b>		<b>TR</b>	<b>147.101,51</b>	
<b>Titolo 2</b>	<b>Spese in conto capitale</b>										
33150/10	ACQUISTO PARCOMETRI PARCHEGGI COMUNALI	RS	0,00	PR	0,00	R	0,00		EP	0,00	
	Piano finanziario: U.2.02.01.05.999	CP	50.000,00	PC	48.495,31	I	48.495,31	ECP	1.504,69	EC	0,00
		CS	50.000,00	TP	48.495,31	FPV	0,00		TR	0,00	
38110/1	MANUTENZIONE STRAORDINARIA E ASFALTATURE STRADE COMUNALI	RS	24.400,00	PR	24.399,87	R	-0,13		EP	0,00	
	Piano finanziario: U.2.02.01.09.012	CP	1.808.800,00	PC	384.529,58	I	522.882,05	ECP	845.917,95	EC	138.352,47
		CS	843.200,00	TP	408.929,45	FPV	440.000,00		TR	138.352,47	

## P.E.G. CONSUNTIVO 2019 - SPESE

MISSIONE PROGRAMMA	DENOMINAZIONE	RESIDUI PASSIVI AL 01/01/19		PAGAMENTI IN C/RESIDUI		RIACCERTAMENTO RESIDUI		RESIDUI PASSIVI DA ESERCIZI PRECEDENTI			
		PREVISIONI DEFINITIVE DI COMPETENZA (CP)		PAGAMENTI IN C/COMPETENZA (PC)		IMPEGNI (I)		ECONOMIE DI COMPETENZA (ECP = CP - I - FPV)			
		PREVISIONI DEFINITIVE DI CASSA (CS)		TOTALE PAGAMENTI (TP = PR + PC)		FONDO PLURIENNALE VINCOLATO (FPV)		TOTALE RESIDUI PASSIVI DA RIPORTARE (TR = EP + EC)			
38110/3	REALIZZAZIONE PONTE SPALTI DON MINZONI	RS	2.220,40	PR	2.220,40	R	0,00		EP	0,00	
		CP	426.947,76	PC	0,00	I	426.947,76	ECP	0,00	EC	426.947,76
	Piano finanziario: U.2.02.01.09.012	CS	429.168,16	TP	2.220,40	FPV	0,00		TR	426.947,76	
38110/4	RIFACIMENTO PIAZZETTA GIUDICE DI PACE E VIA CATTANEO	RS	1.872,88	PR	0,00	R	0,00		EP	1.872,88	
		CP	0,00	PC	0,00	I	0,00	ECP	0,00	EC	0,00
	Piano finanziario: U.2.02.01.09.012	CS	1.872,88	TP	0,00	FPV	0,00		TR	1.872,88	
38110/6	LAVORI DI RIFACIMENTO VIA CATTANEO	RS	0,00	PR	0,00	R	0,00		EP	0,00	
		CP	125.000,00	PC	122.480,59	I	124.791,54	ECP	208,46	EC	2.310,95
	Piano finanziario: U.2.02.01.09.012	CS	125.000,00	TP	122.480,59	FPV	0,00		TR	2.310,95	
38110/7	REALIZZAZIONE PONTE PEDONALE VIA FUSIA	RS	0,00	PR	0,00	R	0,00		EP	0,00	
		CP	70.000,00	PC	0,00	I	0,00	ECP	0,00	EC	0,00
	Piano finanziario: U.2.02.01.09.012	CS	0,00	TP	0,00	FPV	70.000,00		TR	0,00	
38110/8	REALIZZAZIONE INTERVENTI DI SICUREZZA STRADALE E PEDONALE VIA XXV APRILE (FINANZIATO CON CONTRIBUTO)	RS	0,00	PR	0,00	R	0,00		EP	0,00	
		CP	100.000,00	PC	92.842,00	I	100.000,00	ECP	0,00	EC	7.158,00
	Piano finanziario: U.2.02.01.09.012	CS	100.000,00	TP	92.842,00	FPV	0,00		TR	7.158,00	
38110/9	MESSA IN SICUREZZA TANGENZIALI E COLLEGAMENTI CON LE FRAZIONI	RS	0,00	PR	0,00	R	0,00		EP	0,00	
		CP	170.000,00	PC	0,00	I	0,00	ECP	0,00	EC	0,00
	Piano finanziario: U.2.02.01.09.012	CS	0,00	TP	0,00	FPV	170.000,00		TR	0,00	
38110/12	REALIZZAZIONE PARCHEGGIO BICICLETTE STAZIONE TRENORD	RS	50.000,00	PR	36.570,42	R	-12.723,56		EP	706,02	
		CP	0,00	PC	0,00	I	0,00	ECP	0,00	EC	0,00
	Piano finanziario: U.2.02.01.09.012	CS	50.000,00	TP	36.570,42	FPV	0,00		TR	706,02	
38110/14	MANUTENZIONE STRAORDINARIA STRADE 2017	RS	4.734,42	PR	0,00	R	0,00		EP	4.734,42	
		CP	0,00	PC	0,00	I	0,00	ECP	0,00	EC	0,00
	Piano finanziario: U.2.02.01.09.012	CS	4.734,42	TP	0,00	FPV	0,00		TR	4.734,42	
38110/15	PAVIMENTAZIONE PARCHEGGIO ZONA MUNICIPIO	RS	0,00	PR	0,00	R	0,00		EP	0,00	
		CP	70.000,00	PC	0,00	I	70.000,00	ECP	0,00	EC	70.000,00
	Piano finanziario: U.2.02.01.09.012	CS	70.000,00	TP	0,00	FPV	0,00		TR	70.000,00	
38152/1	SEGNALETICA VERTICALE	RS	0,00	PR	0,00	R	0,00		EP	0,00	
		CP	20.000,00	PC	0,00	I	0,00	ECP	20.000,00	EC	0,00
	Piano finanziario: U.2.02.01.05.999	CS	20.000,00	TP	0,00	FPV	0,00		TR	0,00	
38210/1	REALIZZAZIONE IMPIANTI DI ILLUMINAZIONE PUBBLICA	RS	0,00	PR	0,00	R	0,00		EP	0,00	
		CP	180.000,00	PC	0,00	I	45.750,00	ECP	250,00	EC	45.750,00
	Piano finanziario: U.2.02.01.09.012	CS	46.000,00	TP	0,00	FPV	134.000,00		TR	45.750,00	

## P.E.G. CONSUNTIVO 2019 - SPESE

MISSIONE PROGRAMMA  TITOLO CAPITOLO	DENOMINAZIONE	RESIDUI PASSIVI AL 01/01/19		PAGAMENTI IN C/RESIDUI		RIACCERTAMENTO RESIDUI		RESIDUI PASSIVI DA ESERCIZI PRECEDENTI		
		PREVISIONI DEFINITIVE DI COMPETENZA (CP)		PAGAMENTI IN C/COMPETENZA (PC)		IMPEGNI (I)		ECONOMIE DI COMPETENZA (ECP = CP - I - FPV)		
		PREVISIONI DEFINITIVE DI CASSA (CS)		TOTALE PAGAMENTI (TP = PR + PC)		FONDO PLURIENNALE VINCOLATO (FPV)		TOTALE RESIDUI PASSIVI DA RIPORTARE (TR = EP + EC)		
38210/4	EXTRA CANONE GESTIONE IMPIANTI PUBBLICA ILLUMINAZIONE	RS	2.696,34	PR	2.622,69	R	-73,65	EP	0,00	
		CP	50.950,00	PC	22.559,84	I	50.949,74	ECP	0,26	
	Piano finanziario: U.2.02.01.09.012	CS	53.646,34	TP	25.182,53	FPV	0,00	TR	28.389,90	
38210/5	ILLUMINAZIONE PISTE CICLABILI FRAZIONI	RS	0,00	PR	0,00	R	0,00	EP	0,00	
		CP	99.000,00	PC	37.948,88	I	99.000,00	ECP	0,00	
	Piano finanziario: U.2.02.01.09.012	CS	99.000,00	TP	37.948,88	FPV	0,00	TR	61.051,12	
38210/6	REALIZZAZIONE PISTA CICLABILE VIA XXV APRILE	RS	0,00	PR	0,00	R	0,00	EP	0,00	
		CP	0,00	PC	0,00	I	0,00	ECP	0,00	
	Piano finanziario: U.2.02.01.09.012	CS	0,00	TP	0,00	FPV	0,00	TR	0,00	
38210/9	REALIZZAZIONE COLLEGAMENTI PISTE CICLABILI FRAZIONI	RS	0,00	PR	0,00	R	0,00	EP	0,00	
		CP	110.000,00	PC	0,00	I	0,00	ECP	0,00	
	Piano finanziario: U.2.02.01.09.012	CS	0,00	TP	0,00	FPV	110.000,00	TR	0,00	
<b>Totale Titolo 2</b>		RS	<b>85.924,04</b>	PR	<b>65.813,38</b>	R	<b>-12.797,34</b>	EP	<b>7.313,32</b>	
		CP	<b>3.280.697,76</b>	PC	<b>708.856,20</b>	I	<b>1.488.816,40</b>	ECP	<b>867.881,36</b>	
		CS	<b>1.892.621,80</b>	TP	<b>774.669,58</b>	FPV	<b>924.000,00</b>	TR	<b>787.273,52</b>	
<b>Totale Programma 05</b>		RS	<b>220.001,15</b>	PR	<b>199.890,49</b>	R	<b>-12.797,34</b>	EP	<b>7.313,32</b>	
		CP	<b>3.924.557,76</b>	PC	<b>1.157.987,66</b>	I	<b>2.085.049,37</b>	ECP	<b>915.508,39</b>	
		CS	<b>2.598.206,03</b>	TP	<b>1.357.878,15</b>	FPV	<b>924.000,00</b>	TR	<b>934.375,03</b>	
<b>Totale Missione 10</b>		RS	<b>220.001,15</b>	PR	<b>199.890,49</b>	R	<b>-12.797,34</b>	EP	<b>7.313,32</b>	
		CP	<b>3.924.557,76</b>	PC	<b>1.157.987,66</b>	I	<b>2.085.049,37</b>	ECP	<b>915.508,39</b>	
		CS	<b>2.598.206,03</b>	TP	<b>1.357.878,15</b>	FPV	<b>924.000,00</b>	TR	<b>934.375,03</b>	
<b>Missione 11</b>	<b>Soccorso civile</b>									
<b>Programma 01</b>	<b>Sistema di protezione civile</b>									
<b>Titolo 1</b>	<b>Spese correnti</b>									
19332/1	SPESE PER ATTUAZIONE PIANO PROTEZIONE CIVILE	RS	0,00	PR	0,00	R	0,00	EP	0,00	
		CP	2.500,00	PC	271,00	I	271,00	ECP	2.229,00	
	Piano finanziario: U.1.03.01.02.003	CS	2.500,00	TP	271,00	FPV	0,00	TR	0,00	
19332/2	SPESE GRUPPO PROTEZIONE CIVILE FINANZIATO DA INTROITI E CONTRIBUTI DIVERSI	RS	792,70	PR	792,70	R	0,00	EP	0,00	
		CP	1.500,00	PC	0,00	I	0,00	ECP	1.500,00	
	Piano finanziario: U.1.03.01.02.003	CS	2.292,70	TP	792,70	FPV	0,00	TR	0,00	

## P.E.G. CONSUNTIVO 2019 - SPESE

MISSIONE PROGRAMMA	DENOMINAZIONE	RESIDUI PASSIVI AL 01/01/19		PAGAMENTI IN C/RESIDUI		RIACCERTAMENTO RESIDUI		RESIDUI PASSIVI DA ESERCIZI PRECEDENTI			
		PREVISIONI DEFINITIVE DI COMPETENZA (CP)		PAGAMENTI IN C/COMPETENZA (PC)		IMPEGNI (I)		ECONOMIE DI COMPETENZA (ECP = CP - I - FPV)			
		PREVISIONI DEFINITIVE DI CASSA (CS)		TOTALE PAGAMENTI (TP = PR + PC)		FONDO PLURIENNALE VINCOLATO (FPV)		TOTALE RESIDUI PASSIVI DA RIPORTARE (TR = EP + EC)			
19332/3	ASSICURAZIONE INFORTUNI GRUPPO PROTEZIONE CIVILE	RS	0,00	PR	0,00	R	0,00		EP	0,00	
		CP	900,00	PC	0,00	I	0,00	ECP	900,00	EC	0,00
	Piano finanziario: U.1.10.04.99.999	CS	900,00	TP	0,00	FPV	0,00		TR	0,00	
19350/1	ADESIONE FONDO SOLIDARIETÀ CALAMITÀ NATURALI ISTITUITO DALL'ACB	RS	0,00	PR	0,00	R	0,00		EP	0,00	
		CP	3.000,00	PC	2.816,15	I	2.816,15	ECP	183,85	EC	0,00
	Piano finanziario: U.1.04.04.01.001	CS	3.000,00	TP	2.816,15	FPV	0,00		TR	0,00	
19351/2	CONTRIBUTO CONTO INTERESSI COMUNE DI CHIARI PER ACQUISTO AUTOSCALA VIGILI DEL FUOCO (SCAD. 2022)	RS	0,00	PR	0,00	R	0,00		EP	0,00	
		CP	5.305,00	PC	5.304,06	I	5.304,06	ECP	0,94	EC	0,00
	Piano finanziario: U.1.04.01.02.003	CS	5.305,00	TP	5.304,06	FPV	0,00		TR	0,00	
19351/3	CONTRIBUTO VIGILI DEL FUOCO DI CHIARI PER MANUTENZIONE ATTREZZATURE	RS	9.609,00	PR	9.609,00	R	0,00		EP	0,00	
		CP	10.000,00	PC	9.609,00	I	9.609,00	ECP	391,00	EC	0,00
	Piano finanziario: U.1.04.01.02.003	CS	19.609,00	TP	19.218,00	FPV	0,00		TR	0,00	
	<b>Totale Titolo 1</b>	<b>RS</b>	<b>10.401,70</b>	<b>PR</b>	<b>10.401,70</b>	<b>R</b>	<b>0,00</b>		<b>EP</b>	<b>0,00</b>	
		<b>CP</b>	<b>23.205,00</b>	<b>PC</b>	<b>18.000,21</b>	<b>I</b>	<b>18.000,21</b>	<b>ECP</b>	<b>5.204,79</b>	<b>EC</b>	<b>0,00</b>
		<b>CS</b>	<b>33.606,70</b>	<b>TP</b>	<b>28.401,91</b>	<b>FPV</b>	<b>0,00</b>		<b>TR</b>	<b>0,00</b>	
<b>T</b>	<b>titolo 2</b>										
	<b>Spese in conto capitale</b>										
39350/2	ACQUISTO AUTOMEZZI PER PROTEZIONE CIVILE	RS	0,00	PR	0,00	R	0,00		EP	0,00	
		CP	10.000,00	PC	0,00	I	9.313,24	ECP	686,76	EC	9.313,24
	Piano finanziario: U.2.02.01.01.001	CS	10.000,00	TP	0,00	FPV	0,00		TR	9.313,24	
	<b>Totale Titolo 2</b>	<b>RS</b>	<b>0,00</b>	<b>PR</b>	<b>0,00</b>	<b>R</b>	<b>0,00</b>		<b>EP</b>	<b>0,00</b>	
		<b>CP</b>	<b>10.000,00</b>	<b>PC</b>	<b>0,00</b>	<b>I</b>	<b>9.313,24</b>	<b>ECP</b>	<b>686,76</b>	<b>EC</b>	<b>9.313,24</b>
		<b>CS</b>	<b>10.000,00</b>	<b>TP</b>	<b>0,00</b>	<b>FPV</b>	<b>0,00</b>		<b>TR</b>	<b>9.313,24</b>	
	<b>Totale Programma 01</b>	<b>RS</b>	<b>10.401,70</b>	<b>PR</b>	<b>10.401,70</b>	<b>R</b>	<b>0,00</b>		<b>EP</b>	<b>0,00</b>	
		<b>CP</b>	<b>33.205,00</b>	<b>PC</b>	<b>18.000,21</b>	<b>I</b>	<b>27.313,45</b>	<b>ECP</b>	<b>5.891,55</b>	<b>EC</b>	<b>9.313,24</b>
		<b>CS</b>	<b>43.606,70</b>	<b>TP</b>	<b>28.401,91</b>	<b>FPV</b>	<b>0,00</b>		<b>TR</b>	<b>9.313,24</b>	
	<b>Totale Missione 11</b>	<b>RS</b>	<b>10.401,70</b>	<b>PR</b>	<b>10.401,70</b>	<b>R</b>	<b>0,00</b>		<b>EP</b>	<b>0,00</b>	
		<b>CP</b>	<b>33.205,00</b>	<b>PC</b>	<b>18.000,21</b>	<b>I</b>	<b>27.313,45</b>	<b>ECP</b>	<b>5.891,55</b>	<b>EC</b>	<b>9.313,24</b>
		<b>CS</b>	<b>43.606,70</b>	<b>TP</b>	<b>28.401,91</b>	<b>FPV</b>	<b>0,00</b>		<b>TR</b>	<b>9.313,24</b>	
<b>Missione 12</b>	<b>Diritti sociali, politiche sociali e famiglia</b>										
<b>Programma 01</b>	<b>Interventi per l'infanzia e i minori e per asili nido</b>										

## P.E.G. CONSUNTIVO 2019 - SPESE

MISSIONE PROGRAMMA	DENOMINAZIONE	RESIDUI PASSIVI AL 01/01/19		PAGAMENTI IN C/RESIDUI		RIACCERTAMENTO RESIDUI		RESIDUI PASSIVI DA ESERCIZI PRECEDENTI	
		PREVISIONI DEFINITIVE DI COMPETENZA (CP)		PAGAMENTI IN C/COMPETENZA (PC)		IMPEGNI (I)		ECONOMIE DI COMPETENZA (ECP = CP - I - FPV)	
		PREVISIONI DEFINITIVE DI CASSA (CS)		TOTALE PAGAMENTI (TP = PR + PC)		FONDO PLURIENNALE VINCOLATO (FPV)		TOTALE RESIDUI PASSIVI DA RIPORTARE (TR = EP + EC)	
<b>Titolo 1</b>	<b>Spese correnti</b>								
20133/1	SPESE ATTIVITA' RICREATIVE ESTIVE	RS	0,00	PR	0,00	R	0,00	EP	0,00
		CP	9.640,00	PC	9.636,07	I	9.636,07	ECP	3,93
	Piano finanziario: U.1.03.02.15.008	CS	9.640,00	TP	9.636,07	FPV	0,00	TR	0,00
20133/2	SPESE GESTIONE "SPAZIO COMPITI"	RS	2.283,40	PR	2.283,40	R	0,00	EP	0,00
		CP	4.340,00	PC	4.337,34	I	4.337,34	ECP	2,66
	Piano finanziario: U.1.03.02.15.008	CS	6.623,40	TP	6.620,74	FPV	0,00	TR	0,00
20133/3	SERVIZIO PRESIDI EDUCATIVI PRESSO FRAZIONI	RS	1.791,74	PR	1.791,74	R	0,00	EP	0,00
		CP	5.360,00	PC	5.353,36	I	5.353,36	ECP	6,64
	Piano finanziario: U.1.03.02.15.008	CS	7.151,74	TP	7.145,10	FPV	0,00	TR	0,00
20134/1	COMUNITÀ ALLOGGIO CENTRI PRONTO INTERVENTO MINORI	RS	19.309,50	PR	17.883,50	R	-1.426,00	EP	0,00
		CP	161.500,00	PC	139.251,30	I	151.952,30	ECP	9.547,70
	Piano finanziario: U.1.03.02.15.008	CS	180.809,50	TP	157.134,80	FPV	0,00	TR	12.701,00
20136/1	ASSISTENZA DOMICILIARE EDUCATIVA MINORI	RS	10.148,15	PR	7.577,67	R	-286,00	EP	2.284,48
		CP	39.830,00	PC	24.185,73	I	30.026,65	ECP	9.803,35
	Piano finanziario: U.1.03.02.15.009	CS	49.978,15	TP	31.763,40	FPV	0,00	TR	8.125,40
20151/1	CONTRIBUTI E INTERVENTI A FAVORE DI FAMIGLIE AFFIDATARIE	RS	625,00	PR	625,00	R	0,00	EP	0,00
		CP	20.100,00	PC	18.400,00	I	19.025,00	ECP	1.075,00
	Piano finanziario: U.1.04.02.05.999	CS	20.100,00	TP	19.025,00	FPV	0,00	TR	625,00
20155/1	CONTRIBUTI AD ASILI NIDO CONVENZIONATI	RS	0,00	PR	0,00	R	0,00	EP	0,00
		CP	181.000,00	PC	177.188,26	I	177.188,26	ECP	3.811,74
	Piano finanziario: U.1.04.02.05.999	CS	181.000,00	TP	177.188,26	FPV	0,00	TR	0,00
20155/3	CONTRIBUTI AD ASILI NIDO CONVENZIONATI PER "NIDI GRATIS" REGIONE	RS	40.916,53	PR	40.916,53	R	0,00	EP	0,00
		CP	132.000,00	PC	77.120,80	I	125.787,93	ECP	6.212,07
	Piano finanziario: U.1.03.02.15.010	CS	155.892,34	TP	118.037,33	FPV	0,00	TR	48.667,13
	<b>Totale Titolo 1</b>	RS	<b>75.074,32</b>	PR	<b>71.077,84</b>	R	<b>-1.712,00</b>	EP	<b>2.284,48</b>
		CP	<b>553.770,00</b>	PC	<b>455.472,86</b>	I	<b>523.306,91</b>	ECP	<b>30.463,09</b>
		CS	<b>611.195,13</b>	TP	<b>526.550,70</b>	FPV	<b>0,00</b>	TR	<b>70.118,53</b>
	<b>Totale Programma 01</b>	RS	<b>75.074,32</b>	PR	<b>71.077,84</b>	R	<b>-1.712,00</b>	EP	<b>2.284,48</b>
		CP	<b>553.770,00</b>	PC	<b>455.472,86</b>	I	<b>523.306,91</b>	ECP	<b>30.463,09</b>
		CS	<b>611.195,13</b>	TP	<b>526.550,70</b>	FPV	<b>0,00</b>	TR	<b>70.118,53</b>

## P.E.G. CONSUNTIVO 2019 - SPESE

MISSIONE PROGRAMMA	DENOMINAZIONE	RESIDUI PASSIVI AL 01/01/19		PAGAMENTI IN C/RESIDUI		RIACCERTAMENTO RESIDUI		RESIDUI PASSIVI DA ESERCIZI PRECEDENTI			
		PREVISIONI DEFINITIVE DI COMPETENZA (CP)		PAGAMENTI IN C/COMPETENZA (PC)		IMPEGNI (I)		ECONOMIE DI COMPETENZA (ECP = CP - I - FPV)			
		PREVISIONI DEFINITIVE DI CASSA (CS)		TOTALE PAGAMENTI (TP = PR + PC)		FONDO PLURIENNALE VINCOLATO (FPV)		RESIDUI PASSIVI DA ESERCIZIO DI COMP. (EC = I - PC)			
TITOLO CAPITOLO									TOTALE RESIDUI PASSIVI DA RIPORTARE (TR = EP + EC)		
<b>Programma 02</b>	<b>Interventi per la disabilità</b>										
<b>Titolo 1</b>	<b>Spese correnti</b>										
20232/1	ASSISTENZA AD PERSONAM ALUNNI DIVERSAMENTE ABILI	RS	128.748,80	PR	128.748,80	R	0,00		EP	0,00	
		CP	422.410,00	PC	247.376,50	I	421.528,66	ECP	881,34	EC	174.152,16
	Piano finanziario: U.1.03.02.15.999	CS	551.158,80	TP	376.125,30	FPV	0,00		TR	174.152,16	
20232/2	RETTE ADULTI DIVERSAMENTE ABILI RICOVERATI IN ISTITUTI	RS	3.891,00	PR	3.891,00	R	0,00		EP	0,00	
		CP	46.880,00	PC	42.790,60	I	46.771,00	ECP	109,00	EC	3.980,40
	Piano finanziario: U.1.03.02.15.008	CS	50.771,00	TP	46.681,60	FPV	0,00		TR	3.980,40	
20232/3	SERVIZIO EDUCATIVO DOMICILIARE DIVERSAMENTE ABILI (SEDH)	RS	808,46	PR	808,46	R	0,00		EP	0,00	
		CP	2.000,00	PC	805,12	I	805,12	ECP	1.194,88	EC	0,00
	Piano finanziario: U.1.03.02.15.009	CS	2.808,46	TP	1.613,58	FPV	0,00		TR	0,00	
20232/4	SERVIZIO EDUCATIVO DOMICILIARE DIVERS. ABILI PSICHICI (SEDP)	RS	2.048,50	PR	2.048,50	R	0,00		EP	0,00	
		CP	7.000,00	PC	5.073,96	I	5.389,96	ECP	1.610,04	EC	316,00
	Piano finanziario: U.1.03.02.15.009	CS	9.048,50	TP	7.122,46	FPV	0,00		TR	316,00	
20232/5	RETTE MINORI PORTATORI DI HANDICAP IN ISTITUTO	RS	0,00	PR	0,00	R	0,00		EP	0,00	
		CP	0,00	PC	0,00	I	0,00	ECP	0,00	EC	0,00
	Piano finanziario: U.1.03.02.15.008	CS	0,00	TP	0,00	FPV	0,00		TR	0,00	
20232/6	ATTIVITÀ LUDICO RICREATIVE PERSONE DIVERSAMENTE ABILI	RS	1.896,50	PR	1.896,50	R	0,00		EP	0,00	
		CP	4.640,00	PC	2.647,07	I	4.612,07	ECP	27,93	EC	1.965,00
	Piano finanziario: U.1.03.02.15.999	CS	6.536,50	TP	4.543,57	FPV	0,00		TR	1.965,00	
20232/10	OPERATORI SOCIO ASSISTENZIALI PER ALUNNI DIVERSAMENTI ABILI PRESSO LE SCUOLE	RS	4.663,13	PR	4.663,13	R	0,00		EP	0,00	
		CP	7.650,00	PC	7.646,16	I	7.646,16	ECP	3,84	EC	0,00
	Piano finanziario: U.1.03.02.15.999	CS	12.313,13	TP	12.309,29	FPV	0,00		TR	0,00	
20232/11	ASSISTENZA AD PERSONAM ALUNNI DIVERSAMENTE ABILI SCUOLA SECONDARIA DI SECONDO GRADO	RS	45.493,59	PR	41.946,17	R	-3.547,42		EP	0,00	
		CP	133.500,00	PC	76.183,53	I	132.454,89	ECP	1.045,11	EC	56.271,36
	Piano finanziario: U.1.03.02.15.999	CS	178.993,59	TP	118.129,70	FPV	0,00		TR	56.271,36	
20250/1	INSERIMENTO LAVORATIVO	RS	20.905,90	PR	19.405,90	R	-1.500,00		EP	0,00	
		CP	53.450,00	PC	32.226,87	I	52.102,87	ECP	1.347,13	EC	19.876,00
	Piano finanziario: U.1.03.02.15.999	CS	74.355,90	TP	51.632,77	FPV	0,00		TR	19.876,00	
20250/2	SPESE PER CENTRO DIURNO DISABILI (C.D.D.)	RS	1.510,57	PR	962,40	R	0,00		EP	548,17	
		CP	28.000,00	PC	26.737,50	I	27.697,75	ECP	302,25	EC	960,25
	Piano finanziario: U.1.03.02.15.008	CS	29.510,57	TP	27.699,90	FPV	0,00		TR	1.508,42	

## P.E.G. CONSUNTIVO 2019 - SPESE

MISSIONE PROGRAMMA	DENOMINAZIONE	RESIDUI PASSIVI AL 01/01/19		PAGAMENTI IN C/RESIDUI		RIACCERTAMENTO RESIDUI		RESIDUI PASSIVI DA ESERCIZI PRECEDENTI		
		PREVISIONI DEFINITIVE DI COMPETENZA (CP)		PAGAMENTI IN C/COMPETENZA (PC)		IMPEGNI (I)		ECONOMIE DI COMPETENZA (ECP = CP - I - FPV)		
		PREVISIONI DEFINITIVE DI CASSA (CS)		TOTALE PAGAMENTI (TP = PR + PC)		FONDO PLURIENNALE VINCOLATO (FPV)		RESIDUI PASSIVI DA ESERCIZIO DI COMP. (EC = I - PC)		
TITOLO CAPITOLO									TOTALE RESIDUI PASSIVI DA RIPORTARE (TR = EP + EC)	
20250/3	SERVIZIO FORMAZIONE ALL'AUTONOMIA (SFA)	RS	0,00	PR	0,00	R	0,00		EP	0,00
		CP	0,00	PC	0,00	I	0,00	ECP	0,00	0,00
	Piano finanziario: U.1.03.02.15.008	CS	0,00	TP	0,00	FPV	0,00		TR	0,00
20250/4	SPESE PER CENTRO SOCIO EDUCATIVO (CSE)	RS	3.254,29	PR	3.194,14	R	-60,15		EP	0,00
		CP	45.000,00	PC	38.537,96	I	44.264,62	ECP	735,38	5.726,66
	Piano finanziario: U.1.03.02.15.008	CS	48.254,29	TP	41.732,10	FPV	0,00		TR	5.726,66
	<b>Totale Titolo 1</b>	<b>RS</b>	<b>213.220,74</b>	<b>PR</b>	<b>207.565,00</b>	<b>R</b>	<b>-5.107,57</b>		<b>EP</b>	<b>548,17</b>
		<b>CP</b>	<b>750.530,00</b>	<b>PC</b>	<b>480.025,27</b>	<b>I</b>	<b>743.273,10</b>	<b>ECP</b>	<b>7.256,90</b>	<b>263.247,83</b>
		<b>CS</b>	<b>963.750,74</b>	<b>TP</b>	<b>687.590,27</b>	<b>FPV</b>	<b>0,00</b>		<b>TR</b>	<b>263.796,00</b>
	<b>Totale Programma 02</b>	<b>RS</b>	<b>213.220,74</b>	<b>PR</b>	<b>207.565,00</b>	<b>R</b>	<b>-5.107,57</b>		<b>EP</b>	<b>548,17</b>
		<b>CP</b>	<b>750.530,00</b>	<b>PC</b>	<b>480.025,27</b>	<b>I</b>	<b>743.273,10</b>	<b>ECP</b>	<b>7.256,90</b>	<b>263.247,83</b>
		<b>CS</b>	<b>963.750,74</b>	<b>TP</b>	<b>687.590,27</b>	<b>FPV</b>	<b>0,00</b>		<b>TR</b>	<b>263.796,00</b>
<b>Programma 03</b>	<b>Interventi per gli anziani</b>									
<b>Titolo 1</b>	<b>Spese correnti</b>									
20433/1	RETTE ANZIANI RICOVERATI IN RESIDENZE SANITARIE ASSISTENZIALI	RS	7.795,47	PR	7.795,47	R	0,00		EP	0,00
		CP	96.300,00	PC	85.046,41	I	95.814,71	ECP	485,29	10.768,30
	Piano finanziario: U.1.03.02.15.008	CS	104.095,47	TP	92.841,88	FPV	0,00		TR	10.768,30
20433/4	PASTI A DOMICILIO PERSONE ANZIANE	RS	14.865,47	PR	14.865,47	R	0,00		EP	0,00
		CP	59.000,00	PC	46.571,23	I	57.000,00	ECP	2.000,00	10.428,77
	Piano finanziario: U.1.03.02.15.009	CS	73.865,47	TP	61.436,70	FPV	0,00		TR	10.428,77
20433/5	CENTRO RICREATIVO ANZIANI VIA CARATTI	RS	825,30	PR	441,00	R	0,00		EP	384,30
		CP	4.500,00	PC	4.327,20	I	4.496,31	ECP	3,69	169,11
	Piano finanziario: U.1.03.02.15.008	CS	5.325,30	TP	4.768,20	FPV	0,00		TR	553,41
20433/8	INIZIATIVE RICREATIVE CULTURALI A FAVORE DEGLI ANZIANI	RS	0,00	PR	0,00	R	0,00		EP	0,00
		CP	18.980,00	PC	18.966,52	I	18.966,52	ECP	13,48	0,00
	Piano finanziario: U.1.03.02.15.999	CS	18.980,00	TP	18.966,52	FPV	0,00		TR	0,00
20450/13	CONTRIBUTI PER RETTE DI FREQUENZA CDI ANZIANI	RS	2.480,00	PR	2.480,00	R	0,00		EP	0,00
		CP	25.000,00	PC	20.005,66	I	21.580,61	ECP	3.419,39	1.574,95
	Piano finanziario: U.1.04.02.02.999	CS	25.000,00	TP	22.485,66	FPV	0,00		TR	1.574,95



## P.E.G. CONSUNTIVO 2019 - SPESE

MISSIONE PROGRAMMA	DENOMINAZIONE	RESIDUI PASSIVI AL 01/01/19		PAGAMENTI IN C/RESIDUI		RIACCERTAMENTO RESIDUI		RESIDUI PASSIVI DA ESERCIZI PRECEDENTI	
		PREVISIONI DEFINITIVE DI COMPETENZA (CP)		PAGAMENTI IN C/COMPETENZA (PC)		IMPEGNI (I)		ECONOMIE DI COMPETENZA (ECP = CP - I - FPV)	
		PREVISIONI DEFINITIVE DI CASSA (CS)		TOTALE PAGAMENTI (TP = PR + PC)		FONDO PLURIENNALE VINCOLATO (FPV)		TOTALE RESIDUI PASSIVI DA RIPORTARE (TR = EP + EC)	
20450/14	CONTRIBUTO LUCINI CANTU' UTILIZZO MINI ALLOGGI PROTETTI	RS	3.765,46	PR	3.765,46	R	0,00	EP	0,00
	Piano finanziario: U.1.03.02.15.008	CP	46.000,00	PC	40.837,52	I	44.806,22	ECP	1.193,78
		CS	46.000,00	TP	44.602,98	FPV	0,00	TR	3.968,70
	<b>Totale Titolo 1</b>	RS	<b>29.731,70</b>	PR	<b>29.347,40</b>	R	<b>0,00</b>	EP	<b>384,30</b>
		CP	<b>249.780,00</b>	PC	<b>215.754,54</b>	I	<b>242.664,37</b>	ECP	<b>7.115,63</b>
		CS	<b>273.266,24</b>	TP	<b>245.101,94</b>	FPV	<b>0,00</b>	TR	<b>26.909,83</b>
	<b>Totale Programma 03</b>	RS	<b>29.731,70</b>	PR	<b>29.347,40</b>	R	<b>0,00</b>	EP	<b>384,30</b>
		CP	<b>249.780,00</b>	PC	<b>215.754,54</b>	I	<b>242.664,37</b>	ECP	<b>7.115,63</b>
		CS	<b>273.266,24</b>	TP	<b>245.101,94</b>	FPV	<b>0,00</b>	TR	<b>26.909,83</b>
<b>Programma 04</b>	<b>Interventi per soggetti a rischio di esclusione sociale</b>								
<b>Titolo 1</b>	<b>Spese correnti</b>								
20430/2	INCARICHI SERVIZI SEGRETARIATO SOCIALE	RS	6.480,62	PR	2.890,61	R	-534,43	EP	3.055,58
	Piano finanziario: U.1.03.02.15.999	CP	5.000,00	PC	0,00	I	5.000,00	ECP	0,00
		CS	11.480,62	TP	2.890,61	FPV	0,00	TR	8.055,58
20430/3	SPESE PER SPORTELLO VOLONTARIA GIURISDIZIONALE	RS	4.863,92	PR	4.863,92	R	0,00	EP	0,00
	Piano finanziario: U.1.03.02.15.999	CP	19.500,00	PC	15.598,30	I	18.395,50	ECP	1.104,50
		CS	24.363,92	TP	20.462,22	FPV	0,00	TR	2.797,20
20433/2	SERVIZIO DI ASSISTENZA DOMICILIARE A PERSONE BISOGNOSE	RS	57.804,34	PR	51.992,16	R	-5.812,18	EP	0,00
	Piano finanziario: U.1.03.02.15.009	CP	119.040,00	PC	103.160,84	I	119.030,30	ECP	9,70
		CS	176.844,34	TP	155.153,00	FPV	0,00	TR	15.869,46
20433/3	SERVIZI COMPLEMENTARI ASSISTENZA DOMICILIARE (RIL.IVA)	RS	328,62	PR	328,62	R	0,00	EP	0,00
	Piano finanziario: U.1.03.02.15.009	CP	2.000,00	PC	956,48	I	1.288,32	ECP	711,68
		CS	2.328,62	TP	1.285,10	FPV	0,00	TR	331,84
20433/7	SERVIZIO PASTI OSPITI ESTERNI R.S.A.	RS	534,00	PR	534,00	R	0,00	EP	0,00
	Piano finanziario: U.1.03.02.15.008	CP	5.500,00	PC	3.737,98	I	5.000,00	ECP	500,00
		CS	6.034,00	TP	4.271,98	FPV	0,00	TR	1.262,02
20433/9	COMUNITA' ALLOGGIO PER ADULTI	RS	1.925,50	PR	1.925,50	R	0,00	EP	0,00
	Piano finanziario: U.1.03.02.15.008	CP	17.500,00	PC	15.205,80	I	17.232,41	ECP	267,59
		CS	19.425,50	TP	17.131,30	FPV	0,00	TR	2.026,61

## P.E.G. CONSUNTIVO 2019 - SPESE

MISSIONE PROGRAMMA	DENOMINAZIONE	RESIDUI PASSIVI AL 01/01/19		PAGAMENTI IN C/RESIDUI		RIACCERTAMENTO RESIDUI		RESIDUI PASSIVI DA ESERCIZI PRECEDENTI	
		PREVISIONI DEFINITIVE DI COMPETENZA (CP)		PAGAMENTI IN C/COMPETENZA (PC)		IMPEGNI (I)		ECONOMIE DI COMPETENZA (ECP = CP - I - FPV)	
		PREVISIONI DEFINITIVE DI CASSA (CS)		TOTALE PAGAMENTI (TP = PR + PC)		FONDO PLURIENNALE VINCOLATO (FPV)		TOTALE RESIDUI PASSIVI DA RIPORTARE (TR = EP + EC)	
20450/1	CONTRIBUTI ECONOMICI	RS	900,00	PR	900,00	R	0,00	EP	0,00
		CP	97.700,00	PC	96.800,00	I	97.699,50	ECP	0,50
	Piano finanziario: U.1.04.02.02.999	CS	97.700,00	TP	97.700,00	FPV	0,00	TR	899,50
20450/10	CONTRIBUTI A RIMBORSO PERSONE BISOGNOSE	RS	0,00	PR	0,00	R	0,00	EP	0,00
		CP	9.500,00	PC	5.590,00	I	5.590,00	ECP	3.910,00
	Piano finanziario: U.1.04.02.02.999	CS	9.500,00	TP	5.590,00	FPV	0,00	TR	0,00
20450/12	CONTRIBUTI PROGETTI INDIVIDUALIZZATI SOCIO ASSISTENZIALI	RS	0,00	PR	0,00	R	0,00	EP	0,00
		CP	0,00	PC	0,00	I	0,00	ECP	0,00
	Piano finanziario: U.1.04.02.02.999	CS	0,00	TP	0,00	FPV	0,00	TR	0,00
	<b>Totale Titolo 1</b>	RS	<b>72.837,00</b>	PR	<b>63.434,81</b>	R	<b>-6.346,61</b>	EP	<b>3.055,58</b>
		CP	<b>275.740,00</b>	PC	<b>241.049,40</b>	I	<b>269.236,03</b>	ECP	<b>6.503,97</b>
		CS	<b>347.677,00</b>	TP	<b>304.484,21</b>	FPV	<b>0,00</b>	TR	<b>31.242,21</b>
	<b>Totale Programma 04</b>	RS	<b>72.837,00</b>	PR	<b>63.434,81</b>	R	<b>-6.346,61</b>	EP	<b>3.055,58</b>
		CP	<b>275.740,00</b>	PC	<b>241.049,40</b>	I	<b>269.236,03</b>	ECP	<b>6.503,97</b>
		CS	<b>347.677,00</b>	TP	<b>304.484,21</b>	FPV	<b>0,00</b>	TR	<b>31.242,21</b>
<b>Programma 05</b>	<b>Interventi per le famiglie</b>								
<b>Titolo 1</b>	<b>Spese correnti</b>								
20250/5	VOUCHER PER ACQUISTO GENERI ALIMENTARI	RS	0,00	PR	0,00	R	0,00	EP	0,00
		CP	5.200,00	PC	5.124,00	I	5.124,00	ECP	76,00
	Piano finanziario: U.1.03.02.15.999	CS	5.200,00	TP	5.124,00	FPV	0,00	TR	0,00
20434/1	SPESE FUNERARIE NON ABBIENTI E VITTIME DELLA STRADA	RS	402,00	PR	402,00	R	0,00	EP	0,00
		CP	3.000,00	PC	402,00	I	2.902,00	ECP	98,00
	Piano finanziario: U.1.03.02.15.999	CS	3.402,00	TP	804,00	FPV	0,00	TR	2.500,00
20440/1	AFFITTO LOCALI DISTRETTO ASL FABBRICATO CAVALLI	RS	0,00	PR	0,00	R	0,00	EP	0,00
		CP	55.791,00	PC	55.790,38	I	55.790,38	ECP	0,62
	Piano finanziario: U.1.03.02.07.001	CS	55.791,00	TP	55.790,38	FPV	0,00	TR	0,00
20450/15	CONTRIBUTO ASSOCIAZIONE ROVATO SOCCORSO	RS	0,00	PR	0,00	R	0,00	EP	0,00
		CP	4.500,00	PC	4.500,00	I	4.500,00	ECP	0,00
	Piano finanziario: U.1.04.04.01.001	CS	4.500,00	TP	4.500,00	FPV	0,00	TR	0,00

## P.E.G. CONSUNTIVO 2019 - SPESE

MISSIONE PROGRAMMA	DENOMINAZIONE	RESIDUI PASSIVI AL 01/01/19		PAGAMENTI IN C/RESIDUI		RIACCERTAMENTO RESIDUI		RESIDUI PASSIVI DA ESERCIZI PRECEDENTI	
		PREVISIONI DEFINITIVE DI COMPETENZA (CP)		PAGAMENTI IN C/COMPETENZA (PC)		IMPEGNI (I)		ECONOMIE DI COMPETENZA (ECP = CP - I - FPV)	
		PREVISIONI DEFINITIVE DI CASSA (CS)		TOTALE PAGAMENTI (TP = PR + PC)		FONDO PLURIENNALE VINCOLATO (FPV)		TOTALE RESIDUI PASSIVI DA RIPORTARE (TR = EP + EC)	
20451/1	COFINANZIAMENTO SPESE GESTIONE UFFICI DI PIANO L.328/2000 Piano finanziario: U.1.04.01.02.003	RS	13.392,40	PR	13.392,40	R	0,00	EP	0,00
		CP	13.400,00	PC	13.392,40	I	13.392,40	ECP	7,60
		CS	26.792,40	TP	26.784,80	FPV	0,00	TR	0,00
	<b>Totale Titolo 1</b>	RS	<b>13.794,40</b>	PR	<b>13.794,40</b>	R	<b>0,00</b>	EP	<b>0,00</b>
		CP	<b>81.891,00</b>	PC	<b>79.208,78</b>	I	<b>81.708,78</b>	ECP	<b>182,22</b>
		CS	<b>95.685,40</b>	TP	<b>93.003,18</b>	FPV	<b>0,00</b>	TR	<b>2.500,00</b>
	<b>Totale Programma 05</b>	RS	<b>13.794,40</b>	PR	<b>13.794,40</b>	R	<b>0,00</b>	EP	<b>0,00</b>
		CP	<b>81.891,00</b>	PC	<b>79.208,78</b>	I	<b>81.708,78</b>	ECP	<b>182,22</b>
		CS	<b>95.685,40</b>	TP	<b>93.003,18</b>	FPV	<b>0,00</b>	TR	<b>2.500,00</b>
<b>Programma 06</b>	<b>Interventi per il diritto alla casa</b>								
<b>Titolo 1</b>	<b>Spese correnti</b>								
20450/17	CONTRIBUTI A FAMIGLIE PER PAGAMENTO AFFITTI ED EMERGENZA SFRATTI Piano finanziario: U.1.04.02.02.999	RS	0,00	PR	0,00	R	0,00	EP	0,00
		CP	4.000,00	PC	0,00	I	135,34	ECP	3.864,66
		CS	4.000,00	TP	0,00	FPV	0,00	TR	135,34
	<b>Totale Titolo 1</b>	RS	<b>0,00</b>	PR	<b>0,00</b>	R	<b>0,00</b>	EP	<b>0,00</b>
		CP	<b>4.000,00</b>	PC	<b>0,00</b>	I	<b>135,34</b>	ECP	<b>3.864,66</b>
		CS	<b>4.000,00</b>	TP	<b>0,00</b>	FPV	<b>0,00</b>	TR	<b>135,34</b>
	<b>Totale Programma 06</b>	RS	<b>0,00</b>	PR	<b>0,00</b>	R	<b>0,00</b>	EP	<b>0,00</b>
		CP	<b>4.000,00</b>	PC	<b>0,00</b>	I	<b>135,34</b>	ECP	<b>3.864,66</b>
		CS	<b>4.000,00</b>	TP	<b>0,00</b>	FPV	<b>0,00</b>	TR	<b>135,34</b>
<b>Programma 07</b>	<b>Programmazione e governo della rete dei servizi sociosanitari e sociali</b>								
<b>Titolo 1</b>	<b>Spese correnti</b>								
20410/1	STIPENDI PERSONALE SERVIZI SOCIALI Piano finanziario: U.1.01.01.01.002	RS	0,00	PR	0,00	R	0,00	EP	0,00
		CP	233.200,00	PC	231.421,49	I	231.421,49	ECP	1.778,51
		CS	233.200,00	TP	231.421,49	FPV	0,00	TR	0,00
20410/2	ONERI PREVIDENZIALI STIPENDI PERSONALE SERVIZI SOCIALI Piano finanziario: U.1.01.02.01.001	RS	9.555,68	PR	9.555,68	R	0,00	EP	0,00
		CP	64.600,00	PC	54.638,97	I	63.826,23	ECP	773,77
		CS	64.600,00	TP	64.194,65	FPV	0,00	TR	9.187,26

## P.E.G. CONSUNTIVO 2019 - SPESE

MISSIONE PROGRAMMA	DENOMINAZIONE	RESIDUI PASSIVI AL 01/01/19		PAGAMENTI IN C/RESIDUI		RIACCERTAMENTO RESIDUI		RESIDUI PASSIVI DA ESERCIZI PRECEDENTI			
		PREVISIONI DEFINITIVE DI COMPETENZA (CP)		PAGAMENTI IN C/COMPETENZA (PC)		IMPEGNI (I)		ECONOMIE DI COMPETENZA (ECP = CP - I - FPV)			
		PREVISIONI DEFINITIVE DI CASSA (CS)		TOTALE PAGAMENTI (TP = PR + PC)		FONDO PLURIENNALE VINCOLATO (FPV)		RESIDUI PASSIVI DA ESERCIZIO DI COMP. (EC = I - PC)			
TITOLO CAPITOLO									TOTALE RESIDUI PASSIVI DA RIPORTARE (TR = EP + EC)		
20410/6	ASSEGNI FAMILIARI PERSONALE SERVIZI SOCIALI	RS	0,00	PR	0,00	R	0,00		EP	0,00	
		CP	520,00	PC	519,48	I	519,48	ECP	0,52	EC	0,00
	Piano finanziario: U.1.01.02.02.001	CS	520,00	TP	519,48	FPV	0,00		TR	0,00	
20410/7	LAVORO STRAORDINARIO PERSONALE SERVIZI SOCIALI	RS	483,00	PR	483,00	R	0,00		EP	0,00	
		CP	3.000,00	PC	1.850,93	I	2.995,98	ECP	4,02	EC	1.145,05
	Piano finanziario: U.1.01.01.01.003	CS	3.483,00	TP	2.333,93	FPV	0,00		TR	1.145,05	
20410/8	INDENNITA' DI TURNO, RISCHIO E VARIE UFFICIO SERVIZI SOCIALI	RS	55,00	PR	55,00	R	0,00		EP	0,00	
		CP	660,00	PC	550,50	I	595,50	ECP	64,50	EC	45,00
	Piano finanziario: U.1.01.01.01.004	CS	715,00	TP	605,50	FPV	0,00		TR	45,00	
20410/9	FONDO PARTICOLARI RESPONSABILITA' UFFICIO SERVIZI SOCIALI	RS	792,64	PR	792,64	R	0,00		EP	0,00	
		CP	1.405,00	PC	0,00	I	1.392,48	ECP	12,52	EC	1.392,48
	Piano finanziario: U.1.01.01.01.004	CS	2.197,64	TP	792,64	FPV	0,00		TR	1.392,48	
20410/10	PROGETTI E PRODUTTIVITA' UFFICIO SERVIZI SOCIALI	RS	0,00	PR	0,00	R	0,00		EP	0,00	
		CP	19.573,00	PC	9.488,00	I	9.488,00	ECP	0,00	EC	0,00
	Piano finanziario: U.1.01.01.01.004	CS	9.488,00	TP	9.488,00	FPV	10.085,00		TR	0,00	
20410/11	ONERI SALARIO ACCESSORIO UFFICIO SERVIZI SOCIALI	RS	947,38	PR	817,51	R	-129,87		EP	0,00	
		CP	8.300,00	PC	4.791,38	I	5.486,11	ECP	13,89	EC	694,73
	Piano finanziario: U.1.01.02.01.001	CS	6.447,38	TP	5.608,89	FPV	2.800,00		TR	694,73	
20410/12	INDENNITA' DI POSIZIONE P.O UFFICIO SSO	RS	0,00	PR	0,00	R	0,00		EP	0,00	
		CP	6.980,00	PC	6.979,56	I	6.979,56	ECP	0,44	EC	0,00
	Piano finanziario: U.1.01.01.01.004	CS	6.980,00	TP	6.979,56	FPV	0,00		TR	0,00	
20410/13	INDENNITA' DI RISULTATO P.O UFFICIO SSO	RS	0,00	PR	0,00	R	0,00		EP	0,00	
		CP	3.560,00	PC	1.750,17	I	1.750,17	ECP	9,83	EC	0,00
	Piano finanziario: U.1.01.01.01.004	CS	1.760,00	TP	1.750,17	FPV	1.800,00		TR	0,00	
20434/2	SPESE ECONOMICHE SERVIZI SOCIALI	RS	0,00	PR	0,00	R	0,00		EP	0,00	
		CP	500,00	PC	299,98	I	299,98	ECP	200,02	EC	0,00
	Piano finanziario: U.1.03.02.99.999	CS	500,00	TP	299,98	FPV	0,00		TR	0,00	
20450/2	CONTRIBUTI ALLE ASSOCIAZIONI, ENTI, VOLONTARIATO	RS	14.611,79	PR	14.611,79	R	0,00		EP	0,00	
		CP	29.000,00	PC	24.485,25	I	27.908,69	ECP	1.091,31	EC	3.423,44
	Piano finanziario: U.1.04.04.01.001	CS	40.943,04	TP	39.097,04	FPV	0,00		TR	3.423,44	
20450/3	CONTRIBUTI PER ATTIVITA' RICREATIVE ESTIVE	RS	0,00	PR	0,00	R	0,00		EP	0,00	
		CP	9.450,00	PC	9.420,00	I	9.420,00	ECP	30,00	EC	0,00
	Piano finanziario: U.1.04.04.01.001	CS	9.450,00	TP	9.420,00	FPV	0,00		TR	0,00	

## P.E.G. CONSUNTIVO 2019 - SPESE

MISSIONE PROGRAMMA	DENOMINAZIONE	RESIDUI PASSIVI AL 01/01/19		PAGAMENTI IN C/RESIDUI		RIACCERTAMENTO RESIDUI		RESIDUI PASSIVI DA ESERCIZI PRECEDENTI	
		PREVISIONI DEFINITIVE DI COMPETENZA (CP)		PAGAMENTI IN C/COMPETENZA (PC)		IMPEGNI (I)		ECONOMIE DI COMPETENZA (ECP = CP - I - FPV)	
		PREVISIONI DEFINITIVE DI CASSA (CS)		TOTALE PAGAMENTI (TP = PR + PC)		FONDO PLURIENNALE VINCOLATO (FPV)		TOTALE RESIDUI PASSIVI DA RIPORTARE (TR = EP + EC)	
20450/4	CONTRIBUTI PER TRASPORTO DISABILI SECONDARIA 2° GRADO	RS	0,00	PR	0,00	R	0,00	EP	0,00
		CP	2.500,00	PC	2.500,00	I	2.500,00	ECP	0,00
	Piano finanziario: U.1.04.02.05.999	CS	2.500,00	TP	2.500,00	FPV	0,00	TR	0,00
20453/1	CONTRIBUZIONE ALL'A.S.L. PER AFFITTO LOCALI FABBRICATO "CAVALLI"	RS	0,00	PR	0,00	R	0,00	EP	0,00
		CP	15.000,00	PC	15.000,00	I	15.000,00	ECP	0,00
	Piano finanziario: U.1.04.01.02.011	CS	15.000,00	TP	15.000,00	FPV	0,00	TR	0,00
	<b>Totale Titolo 1</b>	RS	<b>26.445,49</b>	PR	<b>26.315,62</b>	R	<b>-129,87</b>	EP	<b>0,00</b>
		CP	<b>398.248,00</b>	PC	<b>363.695,71</b>	I	<b>379.583,67</b>	ECP	<b>3.979,33</b>
		CS	<b>397.784,06</b>	TP	<b>390.011,33</b>	FPV	<b>14.685,00</b>	TR	<b>15.887,96</b>
	<b>Totale Programma 07</b>	RS	<b>26.445,49</b>	PR	<b>26.315,62</b>	R	<b>-129,87</b>	EP	<b>0,00</b>
		CP	<b>398.248,00</b>	PC	<b>363.695,71</b>	I	<b>379.583,67</b>	ECP	<b>3.979,33</b>
		CS	<b>397.784,06</b>	TP	<b>390.011,33</b>	FPV	<b>14.685,00</b>	TR	<b>15.887,96</b>
<b>Programma 08</b>	<b>Cooperazione e associazionismo</b>								
<b>Titolo 1</b>	<b>Spese correnti</b>								
20450/19	CONTRIBUTI ALLA COOPERAZIONE ED ALL'ASSOCIAZIONISMO	RS	0,00	PR	0,00	R	0,00	EP	0,00
		CP	6.100,00	PC	0,00	I	6.100,00	ECP	0,00
	Piano finanziario: U.1.04.04.01.001	CS	6.100,00	TP	0,00	FPV	0,00	TR	6.100,00
	<b>Totale Titolo 1</b>	RS	<b>0,00</b>	PR	<b>0,00</b>	R	<b>0,00</b>	EP	<b>0,00</b>
		CP	<b>6.100,00</b>	PC	<b>0,00</b>	I	<b>6.100,00</b>	ECP	<b>0,00</b>
		CS	<b>6.100,00</b>	TP	<b>0,00</b>	FPV	<b>0,00</b>	TR	<b>6.100,00</b>
	<b>Totale Programma 08</b>	RS	<b>0,00</b>	PR	<b>0,00</b>	R	<b>0,00</b>	EP	<b>0,00</b>
		CP	<b>6.100,00</b>	PC	<b>0,00</b>	I	<b>6.100,00</b>	ECP	<b>0,00</b>
		CS	<b>6.100,00</b>	TP	<b>0,00</b>	FPV	<b>0,00</b>	TR	<b>6.100,00</b>
<b>Programma 09</b>	<b>Servizio necroscopico e cimiteriale</b>								
<b>Titolo 1</b>	<b>Spese correnti</b>								
20510/1	STIPENDI PERSONALE SERVIZI CIMITERIALI	RS	0,00	PR	0,00	R	0,00	EP	0,00
		CP	22.650,00	PC	22.541,38	I	22.541,38	ECP	108,62
	Piano finanziario: U.1.01.01.01.002	CS	22.650,00	TP	22.541,38	FPV	0,00	TR	0,00

## P.E.G. CONSUNTIVO 2019 - SPESE

MISSIONE PROGRAMMA	DENOMINAZIONE	RESIDUI PASSIVI AL 01/01/19		PAGAMENTI IN C/RESIDUI		RIACCERTAMENTO RESIDUI		RESIDUI PASSIVI DA ESERCIZI PRECEDENTI			
		PREVISIONI DEFINITIVE DI COMPETENZA (CP)		PAGAMENTI IN C/COMPETENZA (PC)		IMPEGNI (I)		ECONOMIE DI COMPETENZA (ECP = CP - I - FPV)			
		PREVISIONI DEFINITIVE DI CASSA (CS)		TOTALE PAGAMENTI (TP = PR + PC)		FONDO PLURIENNALE VINCOLATO (FPV)		TOTALE RESIDUI PASSIVI DA RIPORTARE (TR = EP + EC)			
20510/2	ONERI PREVIDENZIALI STIPENDI PERSONALE SERVIZI CIMITERIALI	RS	907,75	PR	907,75	R	0,00		EP	0,00	
	Piano finanziario: U.1.01.02.01.001	CP	6.050,00	PC	5.101,29	I	6.014,38	ECP	35,62	EC	913,09
		CS	6.050,00	TP	6.009,04	FPV	0,00		TR	913,09	
20510/4	LAVORO STRAORDINARIO PERSONALE CIMITERI	RS	0,00	PR	0,00	R	0,00		EP	0,00	
	Piano finanziario: U.1.01.01.01.003	CP	300,00	PC	0,00	I	300,00	ECP	0,00	EC	300,00
		CS	300,00	TP	0,00	FPV	0,00		TR	300,00	
20510/5	INDENNITA' DI TURNO, RISCHIO E VARIE PERSONALE CIMITERO	RS	28,00	PR	28,00	R	0,00		EP	0,00	
	Piano finanziario: U.1.01.01.01.004	CP	330,00	PC	270,00	I	330,00	ECP	0,00	EC	60,00
		CS	358,00	TP	298,00	FPV	0,00		TR	60,00	
20510/6	PROGETTI E PRODUTTIVITA' PERSONALE CIMITERO	RS	0,00	PR	0,00	R	0,00		EP	0,00	
	Piano finanziario: U.1.01.01.01.004	CP	1.507,00	PC	795,09	I	795,09	ECP	10,91	EC	0,00
		CS	806,00	TP	795,09	FPV	701,00		TR	0,00	
20510/7	ONERI SALARIO ACCESSORIO PERSONALE CIMITERO	RS	97,30	PR	10,50	R	-86,80		EP	0,00	
	Piano finanziario: U.1.01.02.01.001	CP	700,00	PC	247,77	I	389,23	ECP	10,77	EC	141,46
		CS	497,30	TP	258,27	FPV	300,00		TR	141,46	
20531/1	SPESE TELEFONICHE CIMITERI COMUNALI	RS	6,93	PR	6,93	R	0,00		EP	0,00	
	Piano finanziario: U.1.03.02.05.001	CP	240,00	PC	230,47	I	230,47	ECP	9,53	EC	0,00
		CS	246,93	TP	237,40	FPV	0,00		TR	0,00	
20531/2	ENERGIA ELETTRICA CIMITERI COMUNALI	RS	937,09	PR	937,09	R	0,00		EP	0,00	
	Piano finanziario: U.1.03.02.05.004	CP	6.000,00	PC	4.204,71	I	5.183,09	ECP	816,91	EC	978,38
		CS	6.937,09	TP	5.141,80	FPV	0,00		TR	978,38	
20531/3	CONSUMO ACQUA CIMITERI COMUNALI	RS	700,71	PR	607,86	R	-92,85		EP	0,00	
	Piano finanziario: U.1.03.02.05.005	CP	1.200,00	PC	720,19	I	1.200,00	ECP	0,00	EC	479,81
		CS	1.900,71	TP	1.328,05	FPV	0,00		TR	479,81	
20533/1	ESUMAZIONI CIMITERIALI	RS	10.000,00	PR	10.000,00	R	0,00		EP	0,00	
	Piano finanziario: U.1.03.02.15.999	CP	40.000,00	PC	7.605,27	I	40.000,00	ECP	0,00	EC	32.394,73
		CS	50.000,00	TP	17.605,27	FPV	0,00		TR	32.394,73	
20534/1	SPESE ECONOMICHE CIMITERI	RS	0,00	PR	0,00	R	0,00		EP	0,00	
	Piano finanziario: U.1.03.02.99.999	CP	1.000,00	PC	0,00	I	0,00	ECP	1.000,00	EC	0,00
		CS	1.000,00	TP	0,00	FPV	0,00		TR	0,00	
20535/1	MANUTENZIONE IMPIANTI LAMPADE VOTIVE CIMITERIALI	RS	0,01	PR	0,00	R	-0,01		EP	0,00	
	Piano finanziario: U.1.03.02.09.004	CP	0,00	PC	0,00	I	0,00	ECP	0,00	EC	0,00
		CS	0,01	TP	0,00	FPV	0,00		TR	0,00	

## P.E.G. CONSUNTIVO 2019 - SPESE

MISSIONE PROGRAMMA	DENOMINAZIONE	RESIDUI PASSIVI AL 01/01/19		PAGAMENTI IN C/RESIDUI		RIACCERTAMENTO RESIDUI		RESIDUI PASSIVI DA ESERCIZI PRECEDENTI	
		PREVISIONI DEFINITIVE DI COMPETENZA (CP)		PAGAMENTI IN C/COMPETENZA (PC)		IMPEGNI (I)		ECONOMIE DI COMPETENZA (ECP = CP - I - FPV)	
		PREVISIONI DEFINITIVE DI CASSA (CS)		TOTALE PAGAMENTI (TP = PR + PC)		FONDO PLURIENNALE VINCOLATO (FPV)		TOTALE RESIDUI PASSIVI DA RIPORTARE (TR = EP + EC)	
20535/2	SPESE BOLLETTAZIONE E RISCOSSIONE PROVENTI LAMPADE VOTIVE Piano finanziario: U.1.03.02.16.999	RS	2.688,16	PR	2.188,95	R	-499,21	EP	0,00
		CP	3.500,00	PC	58,39	I	2.807,26	ECP	692,74
		CS	6.188,16	TP	2.247,34	FPV	0,00	TR	2.748,87
<b>Totale Titolo 1</b>		RS	<b>15.365,95</b>	PR	<b>14.687,08</b>	R	<b>-678,87</b>	EP	<b>0,00</b>
		CP	<b>83.477,00</b>	PC	<b>41.774,56</b>	I	<b>79.790,90</b>	ECP	<b>2.685,10</b>
		CS	<b>96.934,20</b>	TP	<b>56.461,64</b>	FPV	<b>1.001,00</b>	TR	<b>38.016,34</b>
<b>Totale Programma 09</b>									
		RS	<b>41.474,85</b>	PR	<b>40.795,98</b>	R	<b>-678,87</b>	EP	<b>0,00</b>
		CP	<b>255.836,00</b>	PC	<b>99.643,36</b>	I	<b>219.615,70</b>	ECP	<b>30.219,30</b>
		CS	<b>290.402,10</b>	TP	<b>140.439,34</b>	FPV	<b>6.001,00</b>	TR	<b>119.972,34</b>
<b>Totale Missione 12</b>									
		RS	<b>472.578,50</b>	PR	<b>452.331,05</b>	R	<b>-13.974,92</b>	EP	<b>6.272,53</b>
		CP	<b>2.575.895,00</b>	PC	<b>1.934.849,92</b>	I	<b>2.465.623,90</b>	ECP	<b>89.585,10</b>
		CS	<b>2.989.860,67</b>	TP	<b>2.387.180,97</b>	FPV	<b>20.686,00</b>	TR	<b>530.773,98</b>
<b>Missione 14 Sviluppo economico e competitività</b>									
<b>Programma 02 Commercio - reti distributive - tutela dei consumatori</b>									
<b>Titolo 1 Spese correnti</b>									
21231/1	SPESE TELEFONICHE MERCATO E MAGAZZINO (RIL. IVA) Piano finanziario: U.1.03.02.05.001	RS	11,66	PR	11,66	R	0,00	EP	0,00
		CP	900,00	PC	588,98	I	588,98	ECP	311,02
		CS	911,66	TP	600,64	FPV	0,00	TR	0,00
21231/2	ENERGIA ELETTRICA MERCATO E MAGAZZINO Piano finanziario: U.1.03.02.05.004	RS	8.948,92	PR	8.948,92	R	0,00	EP	0,00
		CP	22.000,00	PC	18.121,11	I	21.623,46	ECP	376,54
		CS	30.948,92	TP	27.070,03	FPV	0,00	TR	3.502,35

## P.E.G. CONSUNTIVO 2019 - SPESE

MISSIONE PROGRAMMA	DENOMINAZIONE	RESIDUI PASSIVI AL 01/01/19		PAGAMENTI IN C/RESIDUI		RIACCERTAMENTO RESIDUI		RESIDUI PASSIVI DA ESERCIZI PRECEDENTI		
		PREVISIONI DEFINITIVE DI COMPETENZA (CP)		PAGAMENTI IN C/COMPETENZA (PC)		IMPEGNI (I)		ECONOMIE DI COMPETENZA (ECP = CP - I - FPV)		
		PREVISIONI DEFINITIVE DI CASSA (CS)		TOTALE PAGAMENTI (TP = PR + PC)		FONDO PLURIENNALE VINCOLATO (FPV)		TOTALE RESIDUI PASSIVI DA RIPORTARE (TR = EP + EC)		
21231/3	CONSUMO ACQUA MERCATO, MAGAZZINO E FORO BOARIO (RIL. IVA) Piano finanziario: U.1.03.02.05.005	RS	475,11	PR	475,11	R	0,00		EP	0,00
		CP	500,00	PC	304,93	I	500,00	ECP	0,00	195,07
		CS	975,11	TP	780,04	FPV	0,00		TR	195,07
21231/4	GAS METANO ZONA CUCINE FORO BOARIO (RIL.IVA) Piano finanziario: U.1.03.02.05.006	RS	63,11	PR	63,11	R	0,00		EP	0,00
		CP	930,00	PC	443,58	I	707,54	ECP	222,46	263,96
		CS	993,11	TP	506,69	FPV	0,00		TR	263,96
21233/1	SPESE PER ORGANIZZAZIONE FIERA "LOMBARDIA CARNE" (RIL. IVA) Piano finanziario: U.1.03.02.15.999	RS	0,00	PR	0,00	R	0,00		EP	0,00
		CP	69.583,00	PC	69.277,05	I	69.277,05	ECP	305,95	0,00
		CS	69.583,00	TP	69.277,05	FPV	0,00		TR	0,00
21234/1	SPESE ECONOMICHE MERCATO E FIERE Piano finanziario: U.1.03.01.02.999	RS	21,00	PR	21,00	R	0,00		EP	0,00
		CP	300,00	PC	125,44	I	125,44	ECP	174,56	0,00
		CS	321,00	TP	146,44	FPV	0,00		TR	0,00
21250/1	CONTRIBUTI AD ASSOCIAZIONI SETTORE COMMERCIO Piano finanziario: U.1.04.03.99.999	RS	1.000,00	PR	1.000,00	R	0,00		EP	0,00
		CP	11.617,00	PC	11.250,00	I	11.610,00	ECP	7,00	360,00
		CS	12.617,00	TP	12.250,00	FPV	0,00		TR	360,00
21510/1	STIPENDI PERSONALE SERVIZIO COMMERCIO Piano finanziario: U.1.01.01.01.002	RS	0,00	PR	0,00	R	0,00		EP	0,00
		CP	40.000,00	PC	39.691,90	I	39.691,90	ECP	308,10	0,00
		CS	40.000,00	TP	39.691,90	FPV	0,00		TR	0,00
21510/2	ONERI PREVIDENZIALI PERSONALE SERVIZIO COMMERCIO Piano finanziario: U.1.01.02.01.001	RS	1.840,90	PR	1.840,90	R	0,00		EP	0,00
		CP	11.900,00	PC	9.868,14	I	11.666,11	ECP	233,89	1.797,97
		CS	11.900,00	TP	11.709,04	FPV	0,00		TR	1.797,97
21510/3	INDENNITA' DI POSIZIONE P.O UFFICIO COMMERCIO Piano finanziario: U.1.01.01.01.004	RS	0,00	PR	0,00	R	0,00		EP	0,00
		CP	5.240,00	PC	5.223,73	I	5.223,73	ECP	16,27	0,00
		CS	5.240,00	TP	5.223,73	FPV	0,00		TR	0,00
21510/4	INDENNITA' DI RISULTATO P.O UFFICIO COMMERCIO Piano finanziario: U.1.01.01.01.004	RS	0,00	PR	0,00	R	0,00		EP	0,00
		CP	2.660,00	PC	1.302,42	I	1.302,42	ECP	7,58	0,00
		CS	1.310,00	TP	1.302,42	FPV	1.350,00		TR	0,00
21510/5	LAVORO STRAORDINARIO PERSONALE COMMERCIO Piano finanziario: U.1.01.01.01.003	RS	518,65	PR	518,65	R	0,00		EP	0,00
		CP	1.000,00	PC	788,13	I	1.000,00	ECP	0,00	211,87
		CS	1.518,65	TP	1.306,78	FPV	0,00		TR	211,87
21510/6	PROGETTI E PRODUTTIVITA' UFFICIO COMMERCIO Piano finanziario: U.1.01.01.01.004	RS	0,00	PR	0,00	R	0,00		EP	0,00
		CP	1.928,00	PC	761,99	I	761,99	ECP	344,01	0,00
		CS	1.106,00	TP	761,99	FPV	822,00		TR	0,00



## P.E.G. CONSUNTIVO 2019 - SPESE

MISSIONE PROGRAMMA	DENOMINAZIONE	RESIDUI PASSIVI AL 01/01/19		PAGAMENTI IN C/RESIDUI		RIACCERTAMENTO RESIDUI		RESIDUI PASSIVI DA ESERCIZI PRECEDENTI			
		PREVISIONI DEFINITIVE DI COMPETENZA (CP)		PAGAMENTI IN C/COMPETENZA (PC)		IMPEGNI (I)		ECONOMIE DI COMPETENZA (ECP = CP - I - FPV)			
		PREVISIONI DEFINITIVE DI CASSA (CS)		TOTALE PAGAMENTI (TP = PR + PC)		FONDO PLURIENNALE VINCOLATO (FPV)		TOTALE RESIDUI PASSIVI DA RIPORTARE (TR = EP + EC)			
21510/7	ONERI SALARIO ACCESSORIO UFFICIO COMMERCIO	RS	80,93	PR	80,93	R	0,00		EP	0,00	
		CP	2.980,00	PC	1.984,23	I	2.291,34	ECP	88,66	EC	307,11
	Piano finanziario: U.1.01.02.01.001	CS	2.460,93	TP	2.065,16	FPV	600,00			TR	307,11
21532/1	SPESE PER INIZIATIVE NEL SETTORE DEL COMMERCIO	RS	32.001,24	PR	32.001,24	R	0,00		EP	0,00	
		CP	75.000,00	PC	22.026,38	I	74.929,66	ECP	70,34	EC	52.903,28
	Piano finanziario: U.1.03.02.15.999	CS	107.001,24	TP	54.027,62	FPV	0,00			TR	52.903,28
	<b>Totale Titolo 1</b>	<b>RS</b>	<b>44.961,52</b>	<b>PR</b>	<b>44.961,52</b>	<b>R</b>	<b>0,00</b>		<b>EP</b>	<b>0,00</b>	
		<b>CP</b>	<b>246.538,00</b>	<b>PC</b>	<b>181.758,01</b>	<b>I</b>	<b>241.299,62</b>	<b>ECP</b>	<b>2.466,38</b>	<b>EC</b>	<b>59.541,61</b>
		<b>CS</b>	<b>286.886,62</b>	<b>TP</b>	<b>226.719,53</b>	<b>FPV</b>	<b>2.772,00</b>		<b>TR</b>	<b>59.541,61</b>	

**Titolo 2 Spese in conto capitale**

31850/5	ACQUISTO ATTREZZATURE AREA MERCATALE	RS	0,00	PR	0,00	R	0,00		EP	0,00	
		CP	1.850,00	PC	1.850,00	I	1.850,00	ECP	0,00	EC	0,00
	Piano finanziario: U.2.02.01.05.999	CS	1.850,00	TP	1.850,00	FPV	0,00			TR	0,00
41100/1	REALIZZAZIONE MERCATO COPERTO	RS	0,00	PR	0,00	R	0,00		EP	0,00	
		CP	0,00	PC	0,00	I	0,00	ECP	0,00	EC	0,00
	Piano finanziario: U.2.02.01.09.999	CS	0,00	TP	0,00	FPV	0,00			TR	0,00
	<b>Totale Titolo 2</b>	<b>RS</b>	<b>0,00</b>	<b>PR</b>	<b>0,00</b>	<b>R</b>	<b>0,00</b>		<b>EP</b>	<b>0,00</b>	
		<b>CP</b>	<b>1.850,00</b>	<b>PC</b>	<b>1.850,00</b>	<b>I</b>	<b>1.850,00</b>	<b>ECP</b>	<b>0,00</b>	<b>EC</b>	<b>0,00</b>
		<b>CS</b>	<b>1.850,00</b>	<b>TP</b>	<b>1.850,00</b>	<b>FPV</b>	<b>0,00</b>		<b>TR</b>	<b>0,00</b>	
	<b>Totale Programma 02</b>	<b>RS</b>	<b>44.961,52</b>	<b>PR</b>	<b>44.961,52</b>	<b>R</b>	<b>0,00</b>		<b>EP</b>	<b>0,00</b>	
		<b>CP</b>	<b>248.388,00</b>	<b>PC</b>	<b>183.608,01</b>	<b>I</b>	<b>243.149,62</b>	<b>ECP</b>	<b>2.466,38</b>	<b>EC</b>	<b>59.541,61</b>
		<b>CS</b>	<b>288.736,62</b>	<b>TP</b>	<b>228.569,53</b>	<b>FPV</b>	<b>2.772,00</b>		<b>TR</b>	<b>59.541,61</b>	

**Programma 04 Reti e altri servizi di pubblica utilità****Titolo 1 Spese correnti**

21310/7	ONERI SALARIO ACCESSORIO PERSONALE MACELLO	RS	19,77	PR	0,00	R	-19,77		EP	0,00	
		CP	0,00	PC	0,00	I	0,00	ECP	0,00	EC	0,00
	Piano finanziario: U.1.01.02.01.001	CS	19,77	TP	0,00	FPV	0,00			TR	0,00
21330/1	MANUTENZIONE ORDINARIA MACELLO COMUNALE	RS	0,00	PR	0,00	R	0,00		EP	0,00	
		CP	0,00	PC	0,00	I	0,00	ECP	0,00	EC	0,00
	Piano finanziario: U.1.03.02.09.004	CS	0,00	TP	0,00	FPV	0,00			TR	0,00

## P.E.G. CONSUNTIVO 2019 - SPESE

MISSIONE PROGRAMMA	DENOMINAZIONE	RESIDUI PASSIVI AL 01/01/19		PAGAMENTI IN C/RESIDUI		RIACCERTAMENTO RESIDUI		RESIDUI PASSIVI DA ESERCIZI PRECEDENTI			
		PREVISIONI DEFINITIVE DI COMPETENZA (CP)		PAGAMENTI IN C/COMPETENZA (PC)		IMPEGNI (I)		ECONOMIE DI COMPETENZA (ECP = CP - I - FPV)			
		PREVISIONI DEFINITIVE DI CASSA (CS)		TOTALE PAGAMENTI (TP = PR + PC)		FONDO PLURIENNALE VINCOLATO (FPV)		TOTALE RESIDUI PASSIVI DA RIPORTARE (TR = EP + EC)			
21332/1	SMALTIMENTO RIFIUTI DA CARCASSE ANIMALI RINVENUTI SUL TERRITORIO Piano finanziario: U.1.03.02.15.004	RS	0,00	PR	0,00	R	0,00		EP	0,00	
		CP	2.000,00	PC	428,67	I	428,67	ECP	1.571,33	EC	0,00
		CS	2.000,00	TP	428,67	FPV	0,00		TR	0,00	
22510/1	STIPENDI PERSONALE FARMACIA Piano finanziario: U.1.01.01.01.002	RS	0,00	PR	0,00	R	0,00		EP	0,00	
		CP	122.500,00	PC	122.262,50	I	122.262,50	ECP	237,50	EC	0,00
		CS	122.500,00	TP	122.262,50	FPV	0,00		TR	0,00	
22510/2	ONERI PREVIDENZIALI STIPENDI PERSONALE FARMACIA Piano finanziario: U.1.01.02.01.001	RS	5.273,14	PR	5.273,14	R	0,00		EP	0,00	
		CP	35.000,00	PC	29.475,49	I	34.850,96	ECP	149,04	EC	5.375,47
		CS	35.000,00	TP	34.748,63	FPV	0,00		TR	5.375,47	
22510/3	LAVORO STRAORDINARIO FARMACIA COMUNALE Piano finanziario: U.1.01.01.01.003	RS	574,43	PR	574,43	R	0,00		EP	0,00	
		CP	5.000,00	PC	2.367,18	I	5.000,00	ECP	0,00	EC	2.632,82
		CS	5.574,43	TP	2.941,61	FPV	0,00		TR	2.632,82	
22510/5	INDENNITA' DI RISULTATO P.O FARMACIA Piano finanziario: U.1.01.01.01.004	RS	0,00	PR	0,00	R	0,00		EP	0,00	
		CP	4.070,00	PC	2.018,04	I	2.018,04	ECP	1,96	EC	0,00
		CS	2.020,00	TP	2.018,04	FPV	2.050,00		TR	0,00	
22510/6	INDENNITA' DI POSIZIONE P.O FARMACIA COMUNALE Piano finanziario: U.1.01.01.01.004	RS	0,00	PR	0,00	R	0,00		EP	0,00	
		CP	8.100,00	PC	8.077,92	I	8.077,92	ECP	22,08	EC	0,00
		CS	8.100,00	TP	8.077,92	FPV	0,00		TR	0,00	
22510/8	FONDO PARTICOLARI RESPONSABILITA' FARMACIA COMUNALE Piano finanziario: U.1.01.01.01.004	RS	1.253,44	PR	1.253,44	R	0,00		EP	0,00	
		CP	1.250,00	PC	0,00	I	1.248,02	ECP	1,98	EC	1.248,02
		CS	2.503,44	TP	1.253,44	FPV	0,00		TR	1.248,02	
22510/9	PROGETTI E PRODUTTIVITA' FARMACIA COMUNALE Piano finanziario: U.1.01.01.01.004	RS	0,00	PR	0,00	R	0,00		EP	0,00	
		CP	8.246,00	PC	3.800,00	I	3.800,00	ECP	0,00	EC	0,00
		CS	3.800,00	TP	3.800,00	FPV	4.446,00		TR	0,00	
22510/10	ONERI SALARIO ACCESSORIO FARMACIA COMUNALE Piano finanziario: U.1.01.02.01.001	RS	802,85	PR	624,65	R	-178,20		EP	0,00	
		CP	6.400,00	PC	3.616,34	I	4.812,52	ECP	87,48	EC	1.196,18
		CS	5.702,85	TP	4.240,99	FPV	1.500,00		TR	1.196,18	
22520/1	FORNITURE MEDICINALI E PARAFARMACO (RIL. IVA) Piano finanziario: U.1.03.01.05.001	RS	120.573,54	PR	120.573,54	R	0,00		EP	0,00	
		CP	780.000,00	PC	521.275,73	I	635.215,04	ECP	144.784,96	EC	113.939,31
		CS	900.573,54	TP	641.849,27	FPV	0,00		TR	113.939,31	
22520/2	RIMANENZE INIZIALI PRODOTTI FARMACEUTICI (RIL.IVA) Piano finanziario: U.1.03.01.05.001	RS	0,00	PR	0,00	R	0,00		EP	0,00	
		CP	250.000,00	PC	204.032,19	I	204.032,19	ECP	45.967,81	EC	0,00
		CS	250.000,00	TP	204.032,19	FPV	0,00		TR	0,00	

## P.E.G. CONSUNTIVO 2019 - SPESE

MISSIONE PROGRAMMA	DENOMINAZIONE	RESIDUI PASSIVI AL 01/01/19		PAGAMENTI IN C/RESIDUI		RIACCERTAMENTO RESIDUI		RESIDUI PASSIVI DA ESERCIZI PRECEDENTI	
		PREVISIONI DEFINITIVE DI COMPETENZA (CP)		PAGAMENTI IN C/COMPETENZA (PC)		IMPEGNI (I)		ECONOMIE DI COMPETENZA (ECP = CP - I - FPV)	
		PREVISIONI DEFINITIVE DI CASSA (CS)		TOTALE PAGAMENTI (TP = PR + PC)		FONDO PLURIENNALE VINCOLATO (FPV)		TOTALE RESIDUI PASSIVI DA RIPORTARE (TR = EP + EC)	
22530/1	SERVIZI MANUTENZIONE ATTREZZATURE INFORMATICHE FARMACIA (RIL. IVA) Piano finanziario: U.1.03.02.19.001	RS	0,00	PR	0,00	R	0,00	EP	0,00
		CP	4.700,00	PC	4.627,32	I	4.627,32	ECP	72,68
		CS	4.700,00	TP	4.627,32	FPV	0,00	TR	0,00
22531/1	SPESE TELEFONICHE FARMACIA COMUNALE (RIL IVA) Piano finanziario: U.1.03.02.05.001	RS	22,34	PR	22,34	R	0,00	EP	0,00
		CP	800,00	PC	732,46	I	732,46	ECP	67,54
		CS	822,34	TP	754,80	FPV	0,00	TR	0,00
22531/2	ENERGIA ELETTRICA FARMACIA COMUNALE (RIL. IVA) Piano finanziario: U.1.03.02.05.004	RS	1.584,00	PR	1.584,00	R	0,00	EP	0,00
		CP	5.500,00	PC	3.975,72	I	5.295,08	ECP	204,92
		CS	7.084,00	TP	5.559,72	FPV	0,00	TR	1.319,36
22532/1	SERVIZI DIVERSI PER LA GESTIONE DELLA FARMACIA COMUNALE Piano finanziario: U.1.03.02.11.999	RS	2.278,96	PR	2.136,22	R	-142,74	EP	0,00
		CP	15.000,00	PC	6.313,96	I	8.275,72	ECP	6.724,28
		CS	17.278,96	TP	8.450,18	FPV	0,00	TR	1.961,76
22532/2	SPESE SERVIZIO CONTABILIZZAZIONE RICETTE E ATTIVITÀ D'INVENTARIO (RIL. IVA) Piano finanziario: U.1.03.02.16.999	RS	624,79	PR	624,79	R	0,00	EP	0,00
		CP	6.500,00	PC	2.773,48	I	3.323,14	ECP	3.176,86
		CS	7.124,79	TP	3.398,27	FPV	0,00	TR	549,66
22532/3	MANUTENZIONE ORDINARIA FARMACIA COMUNALE Piano finanziario: U.1.03.02.09.008	RS	150,00	PR	0,00	R	-150,00	EP	0,00
		CP	1.000,00	PC	0,00	I	0,00	ECP	1.000,00
		CS	1.150,00	TP	0,00	FPV	0,00	TR	0,00
22534/1	SPESE ECONOMICHE FARMACIA Piano finanziario: U.1.03.01.02.999	RS	0,00	PR	0,00	R	0,00	EP	0,00
		CP	1.500,00	PC	429,48	I	429,48	ECP	1.070,52
		CS	1.500,00	TP	429,48	FPV	0,00	TR	0,00
22542/1	FITTO LOCALI FARMACIA COMUNALE Piano finanziario: U.1.03.02.07.001	RS	0,00	PR	0,00	R	0,00	EP	0,00
		CP	27.350,00	PC	27.297,98	I	27.297,98	ECP	52,02
		CS	27.350,00	TP	27.297,98	FPV	0,00	TR	0,00
22570/1	RITENUTE DA ASL PER VENDITA FARMACI Piano finanziario: U.1.03.02.16.999	RS	883,26	PR	883,26	R	0,00	EP	0,00
		CP	7.500,00	PC	4.070,36	I	4.900,09	ECP	2.599,91
		CS	8.383,26	TP	4.953,62	FPV	0,00	TR	829,73
	<b>Totale Titolo 1</b>	<b>RS</b>	<b>134.040,52</b>	<b>PR</b>	<b>133.549,81</b>	<b>R</b>	<b>-490,71</b>	<b>EP</b>	<b>0,00</b>
		<b>CP</b>	<b>1.292.416,00</b>	<b>PC</b>	<b>947.574,82</b>	<b>I</b>	<b>1.076.627,13</b>	<b>ECP</b>	<b>207.792,87</b>
		<b>CS</b>	<b>1.413.187,38</b>	<b>TP</b>	<b>1.081.124,63</b>	<b>FPV</b>	<b>7.996,00</b>	<b>TR</b>	<b>129.052,31</b>
	<b>Totale Programma 04</b>	<b>RS</b>	<b>134.040,52</b>	<b>PR</b>	<b>133.549,81</b>	<b>R</b>	<b>-490,71</b>	<b>EP</b>	<b>0,00</b>
		<b>CP</b>	<b>1.292.416,00</b>	<b>PC</b>	<b>947.574,82</b>	<b>I</b>	<b>1.076.627,13</b>	<b>ECP</b>	<b>207.792,87</b>
		<b>CS</b>	<b>1.413.187,38</b>	<b>TP</b>	<b>1.081.124,63</b>	<b>FPV</b>	<b>7.996,00</b>	<b>TR</b>	<b>129.052,31</b>

## P.E.G. CONSUNTIVO 2019 - SPESE

MISSIONE PROGRAMMA  TITOLO CAPITOLO	DENOMINAZIONE	RESIDUI PASSIVI AL 01/01/19 (RS)		PAGAMENTI IN C/RESIDUI (PR)		RIACCERTAMENTO RESIDUI (R)		RESIDUI PASSIVI DA ESERCIZI PRECEDENTI (EP = RS - PR + R)	
		PREVISIONI DEFINITIVE DI COMPETENZA (CP)		PAGAMENTI IN C/COMPETENZA (PC)		IMPEGNI (I)		ECONOMIE DI COMPETENZA (ECP = CP - I - FPV)	
		PREVISIONI DEFINITIVE DI CASSA (CS)		TOTALE PAGAMENTI (TP = PR + PC)		FONDO PLURIENNALE VINCOLATO (FPV)		TOTALE RESIDUI PASSIVI DA RIPORTARE (TR = EP + EC)	
<b>Totale Missione 14</b>		RS	179.002,04	PR	178.511,33	R	-490,71	EP	0,00
		CP	1.540.804,00	PC	1.131.182,83	I	1.319.776,75	ECP	210.259,25
		CS	1.701.924,00	TP	1.309.694,16	FPV	10.768,00	TR	188.593,92
<b>Missione 20</b>	<b>Fondi e accantonamenti</b>								
<b>Programma 01</b>	<b>Fondo di riserva</b>								
<b>Titolo 1</b>	<b>Spese correnti</b>								
11911/0	FONDO DI RISERVA ORDINARIO	RS	0,00	PR	0,00	R	0,00	EP	0,00
		CP	9.047,00	PC	0,00	I	0,00	ECP	9.047,00
	Piano finanziario: U.1.10.01.01.001	CS	12.415,00	TP	0,00	FPV	0,00	TR	0,00
	<b>Totale Titolo 1</b>	RS	0,00	PR	0,00	R	0,00	EP	0,00
		CP	9.047,00	PC	0,00	I	0,00	ECP	9.047,00
		CS	12.415,00	TP	0,00	FPV	0,00	TR	0,00
	<b>Totale Programma 01</b>	RS	0,00	PR	0,00	R	0,00	EP	0,00
		CP	9.047,00	PC	0,00	I	0,00	ECP	9.047,00
		CS	12.415,00	TP	0,00	FPV	0,00	TR	0,00
<b>Programma 02</b>	<b>Fondo crediti dubbia esigibilita'</b>								
<b>Titolo 1</b>	<b>Spese correnti</b>								
11810/2	FONDO CREDITI DUBBIA ESIGIBILITA'	RS	0,00	PR	0,00	R	0,00	EP	0,00
		CP	430.957,00	PC	0,00	I	0,00	ECP	430.957,00
	Piano finanziario: U.1.10.01.03.001	CS	0,00	TP	0,00	FPV	0,00	TR	0,00
	<b>Totale Titolo 1</b>	RS	0,00	PR	0,00	R	0,00	EP	0,00
		CP	430.957,00	PC	0,00	I	0,00	ECP	430.957,00
		CS	0,00	TP	0,00	FPV	0,00	TR	0,00
	<b>Totale Programma 02</b>	RS	0,00	PR	0,00	R	0,00	EP	0,00
		CP	430.957,00	PC	0,00	I	0,00	ECP	430.957,00
		CS	0,00	TP	0,00	FPV	0,00	TR	0,00

## P.E.G. CONSUNTIVO 2019 - SPESE

MISSIONE PROGRAMMA	DENOMINAZIONE	RESIDUI PASSIVI AL 01/01/19		PAGAMENTI IN C/RESIDUI		RIACCERTAMENTO RESIDUI		RESIDUI PASSIVI DA ESERCIZI PRECEDENTI	
		PREVISIONI DEFINITIVE DI COMPETENZA (CP)		PAGAMENTI IN C/COMPETENZA (PC)		IMPEGNI (I)		ECONOMIE DI COMPETENZA (ECP = CP - I - FPV)	
		PREVISIONI DEFINITIVE DI CASSA (CS)		TOTALE PAGAMENTI (TP = PR + PC)		FONDO PLURIENNALE VINCOLATO (FPV)		RESIDUI PASSIVI DA ESERCIZIO DI COMP. (EC = I - PC)	
TITOLO CAPITOLO									TOTALE RESIDUI PASSIVI DA RIPORTARE (TR = EP + EC)
<b>Programma 03</b>	<b>Altri Fondi</b>								
<b>Titolo 1</b>	<b>Spese correnti</b>								
11810/3	FONDO PASSIVITA' POTENZIALI (INDENNITA' FINE MANDATO SINDACO) Piano finanziario: U.1.10.01.99.999	RS	0,00	PR	0,00	R	0,00	EP	0,00
		CP	3.000,00	PC	0,00	I	0,00	ECP	3.000,00
		CS	0,00	TP	0,00	FPV	0,00	TR	0,00
	<b>Totale Titolo 1</b>	RS	<b>0,00</b>	PR	<b>0,00</b>	R	<b>0,00</b>	EP	<b>0,00</b>
		CP	<b>3.000,00</b>	PC	<b>0,00</b>	I	<b>0,00</b>	ECP	<b>3.000,00</b>
		CS	<b>0,00</b>	TP	<b>0,00</b>	FPV	<b>0,00</b>	TR	<b>0,00</b>
	<b>Totale Programma 03</b>	RS	<b>0,00</b>	PR	<b>0,00</b>	R	<b>0,00</b>	EP	<b>0,00</b>
		CP	<b>3.000,00</b>	PC	<b>0,00</b>	I	<b>0,00</b>	ECP	<b>3.000,00</b>
		CS	<b>0,00</b>	TP	<b>0,00</b>	FPV	<b>0,00</b>	TR	<b>0,00</b>
	<b>Totale Missione 20</b>	RS	<b>0,00</b>	PR	<b>0,00</b>	R	<b>0,00</b>	EP	<b>0,00</b>
		CP	<b>443.004,00</b>	PC	<b>0,00</b>	I	<b>0,00</b>	ECP	<b>443.004,00</b>
		CS	<b>12.415,00</b>	TP	<b>0,00</b>	FPV	<b>0,00</b>	TR	<b>0,00</b>
<b>Missione 50</b>	<b>Debito pubblico</b>								
<b>Programma 01</b>	<b>Quota interessi ammortamento mutui e prestiti obbligazionari</b>								
<b>Titolo 1</b>	<b>Spese correnti</b>								
11361/1	INTERESSI SU PRESTITO OBBLIGAZIONARIO B.O.C. Piano finanziario: U.1.07.02.01.002	RS	0,00	PR	0,00	R	0,00	EP	0,00
		CP	500,00	PC	0,00	I	0,00	ECP	500,00
		CS	500,00	TP	0,00	FPV	0,00	TR	0,00
11361/2	INTERESSI PER UTILIZZO ANTICIPAZIONE DI TESORERIA Piano finanziario: U.1.07.06.04.001	RS	0,00	PR	0,00	R	0,00	EP	0,00
		CP	100,00	PC	0,00	I	0,00	ECP	100,00
		CS	100,00	TP	0,00	FPV	0,00	TR	0,00
11860/1	INTERESSI PASSIVI PER MUTUI IMMOBILI COMUNALI (GESTIONE CASSA SPA) Piano finanziario: U.1.07.05.04.003	RS	0,00	PR	0,00	R	0,00	EP	0,00
		CP	11.305,00	PC	11.301,64	I	11.301,64	ECP	3,36
		CS	11.305,00	TP	11.301,64	FPV	0,00	TR	0,00

## P.E.G. CONSUNTIVO 2019 - SPESE

MISSIONE PROGRAMMA	DENOMINAZIONE	RESIDUI PASSIVI AL 01/01/19		PAGAMENTI IN C/RESIDUI		RIACCERTAMENTO RESIDUI		RESIDUI PASSIVI DA ESERCIZI PRECEDENTI			
		PREVISIONI DEFINITIVE DI COMPETENZA (CP)		PAGAMENTI IN C/COMPETENZA (PC)		IMPEGNI (I)		ECONOMIE DI COMPETENZA (ECP = CP - I - FPV)			
		PREVISIONI DEFINITIVE DI CASSA (CS)		TOTALE PAGAMENTI (TP = PR + PC)		FONDO PLURIENNALE VINCOLATO (FPV)		TOTALE RESIDUI PASSIVI DA RIPORTARE (TR = EP + EC)			
11862/2	INTERESSI PASSIVI MUTUO CREDITO VALTELLINESE (EX BAI)	RS	0,00	PR	0,00	R	0,00		EP	0,00	
	ESTINZIONE PARZIALE MUTUI 2003	CP	0,00	PC	0,00	I	0,00	ECP	0,00	EC	0,00
	Piano finanziario: U.1.07.05.04.999	CS	0,00	TP	0,00	FPV	0,00		TR	0,00	
11862/3	INTERESSI PASSIVI MUTUO BIPOP GRANDINATA	RS	0,00	PR	0,00	R	0,00		EP	0,00	
		CP	500,00	PC	265,49	I	265,49	ECP	234,51	EC	0,00
	Piano finanziario: U.1.07.05.04.999	CS	500,00	TP	265,49	FPV	0,00		TR	0,00	
14160/1	INTERESSI PASSIVI PER MUTUI SCUOLA INFANZIA (GESTIONE CASSA SPA)	RS	0,00	PR	0,00	R	0,00		EP	0,00	
		CP	5.920,00	PC	5.918,05	I	5.918,05	ECP	1,95	EC	0,00
	Piano finanziario: U.1.07.05.04.003	CS	5.920,00	TP	5.918,05	FPV	0,00		TR	0,00	
15160/1	INTERESSI PASSIVI MUTUO RISTRUTTURAZIONE EX CASA ROVATI (GESTIONE CASSA SPA)	RS	0,00	PR	0,00	R	0,00		EP	0,00	
		CP	38.900,00	PC	38.896,81	I	38.896,81	ECP	3,19	EC	0,00
	Piano finanziario: U.1.07.05.04.003	CS	38.900,00	TP	38.896,81	FPV	0,00		TR	0,00	
16260/1	INTERESSI PASSIVI PER MUTUI PALESTRA SCUOLE SECONDARIA DI PRIMO GRADO (GESTIONE CASSA SPA)	RS	0,00	PR	0,00	R	0,00		EP	0,00	
		CP	6.220,00	PC	6.219,27	I	6.219,27	ECP	0,73	EC	0,00
	Piano finanziario: U.1.07.05.04.003	CS	6.220,00	TP	6.219,27	FPV	0,00		TR	0,00	
18160/1	INTERESSI PASSIVI MUTUI VIABILITÀ E STRADE (GESTIONE CASSA SPA)	RS	0,00	PR	0,00	R	0,00		EP	0,00	
		CP	10.285,00	PC	10.281,42	I	10.281,42	ECP	3,58	EC	0,00
	Piano finanziario: U.1.07.05.04.003	CS	10.285,00	TP	10.281,42	FPV	0,00		TR	0,00	
18160/2	INTERESSI PASSIVI MUTUI VIABILITÀ E STRADE (VECCHIA GESTIONE MEF)	RS	0,00	PR	0,00	R	0,00		EP	0,00	
		CP	6.115,00	PC	6.110,38	I	6.110,38	ECP	4,62	EC	0,00
	Piano finanziario: U.1.07.05.04.004	CS	6.115,00	TP	6.110,38	FPV	0,00		TR	0,00	
20560/1	INTERESSI PASSIVI PER MUTUI SERVIZI CIMITERIALI (GESTIONE CASSA SPA)	RS	0,00	PR	0,00	R	0,00		EP	0,00	
		CP	6.225,00	PC	6.223,12	I	6.223,12	ECP	1,88	EC	0,00
	Piano finanziario: U.1.07.05.04.003	CS	6.225,00	TP	6.223,12	FPV	0,00		TR	0,00	
21260/1	INTERESSI PASSIVI PER MUTUI SERVIZIO FIERE E MERCATI (GESTIONE CASSA SPA)	RS	0,00	PR	0,00	R	0,00		EP	0,00	
		CP	11.060,00	PC	11.058,67	I	11.058,67	ECP	1,33	EC	0,00
	Piano finanziario: U.1.07.05.04.003	CS	11.060,00	TP	11.058,67	FPV	0,00		TR	0,00	
	<b>Totale Titolo 1</b>	<b>RS</b>	<b>0,00</b>	<b>PR</b>	<b>0,00</b>	<b>R</b>	<b>0,00</b>		<b>EP</b>	<b>0,00</b>	
		<b>CP</b>	<b>97.130,00</b>	<b>PC</b>	<b>96.274,85</b>	<b>I</b>	<b>96.274,85</b>	<b>ECP</b>	<b>855,15</b>	<b>EC</b>	<b>0,00</b>
		<b>CS</b>	<b>97.130,00</b>	<b>TP</b>	<b>96.274,85</b>	<b>FPV</b>	<b>0,00</b>		<b>TR</b>	<b>0,00</b>	
	<b>Totale Programma 01</b>	<b>RS</b>	<b>0,00</b>	<b>PR</b>	<b>0,00</b>	<b>R</b>	<b>0,00</b>		<b>EP</b>	<b>0,00</b>	
		<b>CP</b>	<b>97.130,00</b>	<b>PC</b>	<b>96.274,85</b>	<b>I</b>	<b>96.274,85</b>	<b>ECP</b>	<b>855,15</b>	<b>EC</b>	<b>0,00</b>
		<b>CS</b>	<b>97.130,00</b>	<b>TP</b>	<b>96.274,85</b>	<b>FPV</b>	<b>0,00</b>		<b>TR</b>	<b>0,00</b>	

## P.E.G. CONSUNTIVO 2019 - SPESE

MISSIONE PROGRAMMA	DENOMINAZIONE	RESIDUI PASSIVI AL 01/01/19		PAGAMENTI IN C/RESIDUI		RIACCERTAMENTO RESIDUI		RESIDUI PASSIVI DA ESERCIZI PRECEDENTI			
		PREVISIONI DEFINITIVE DI COMPETENZA (CP)		PAGAMENTI IN C/COMPETENZA (PC)		IMPEGNI (I)		ECONOMIE DI COMPETENZA (ECP = CP - I - FPV)			
		PREVISIONI DEFINITIVE DI CASSA (CS)		TOTALE PAGAMENTI (TP = PR + PC)		FONDO PLURIENNALE VINCOLATO (FPV)		RESIDUI PASSIVI DA ESERCIZIO DI COMP. (EC = I - PC)			
TITOLO CAPITOLO									TOTALE RESIDUI PASSIVI DA RIPORTARE (TR = EP + EC)		
<b>Programma 02</b>	<b>Quota capitale ammortamento mutui e prestiti obbligazionari</b>										
<b>Titolo 4</b>	<b>Rimborso di prestiti</b>										
51330/1	RIMBORSO QUOTE CAPITALE MUTUI CASSA DEPOSITI E PRESTITI (GESTIONE CASSA SPA) Piano finanziario: U.4.03.01.04.003	RS	0,00	PR	0,00	R	0,00		EP	0,00	
		CP	171.600,00	PC	171.589,64	I	171.589,64	ECP	10,36	EC	0,00
		CS	171.600,00	TP	171.589,64	FPV	0,00		TR	0,00	
51330/2	RIMBORSO QUOTE CAPITALE MUTUI CASSA DEPOSITI E PRESTITI (VECCHIA GESTIONE MEF) Piano finanziario: U.4.03.01.04.004	RS	0,00	PR	0,00	R	0,00		EP	0,00	
		CP	27.100,00	PC	27.093,46	I	27.093,46	ECP	6,54	EC	0,00
		CS	27.100,00	TP	27.093,46	FPV	0,00		TR	0,00	
51332/2	RIMBORSO QUOTE CAPITALE MUTUI BAI  Piano finanziario: U.4.03.01.04.999	RS	0,00	PR	0,00	R	0,00		EP	0,00	
		CP	0,00	PC	0,00	I	0,00	ECP	0,00	EC	0,00
		CS	0,00	TP	0,00	FPV	0,00		TR	0,00	
51332/3	RIMBORSO QUOTE CAPITALE MUTUO UNICREDIT PER GRANDINATA Piano finanziario: U.4.03.01.04.999	RS	0,00	PR	0,00	R	0,00		EP	0,00	
		CP	18.244,00	PC	18.243,32	I	18.243,32	ECP	0,68	EC	0,00
		CS	18.244,00	TP	18.243,32	FPV	0,00		TR	0,00	
51340/1	RIMBORSO QUOTE CAPITALE DI BOC  Piano finanziario: U.4.01.02.01.002	RS	0,00	PR	0,00	R	0,00		EP	0,00	
		CP	134.400,00	PC	134.393,54	I	134.393,54	ECP	6,46	EC	0,00
		CS	134.400,00	TP	134.393,54	FPV	0,00		TR	0,00	
51360/1	RIMBORSO ESTINZIONE ANTICIPATA MUTUO UNICREDIT  Piano finanziario: U.4.03.01.04.999	RS	0,00	PR	0,00	R	0,00		EP	0,00	
		CP	49.069,98	PC	49.069,98	I	49.069,98	ECP	0,00	EC	0,00
		CS	49.069,98	TP	49.069,98	FPV	0,00		TR	0,00	
	<b>Totale Titolo 4</b>	RS	<b>0,00</b>	PR	<b>0,00</b>	R	<b>0,00</b>		EP	<b>0,00</b>	
		CP	<b>400.413,98</b>	PC	<b>400.389,94</b>	I	<b>400.389,94</b>	ECP	<b>24,04</b>	EC	<b>0,00</b>
		CS	<b>400.413,98</b>	TP	<b>400.389,94</b>	FPV	<b>0,00</b>		TR	<b>0,00</b>	
	<b>Totale Programma 02</b>	RS	<b>0,00</b>	PR	<b>0,00</b>	R	<b>0,00</b>		EP	<b>0,00</b>	
		CP	<b>400.413,98</b>	PC	<b>400.389,94</b>	I	<b>400.389,94</b>	ECP	<b>24,04</b>	EC	<b>0,00</b>
		CS	<b>400.413,98</b>	TP	<b>400.389,94</b>	FPV	<b>0,00</b>		TR	<b>0,00</b>	
	<b>Totale Missione 50</b>	RS	<b>0,00</b>	PR	<b>0,00</b>	R	<b>0,00</b>		EP	<b>0,00</b>	
		CP	<b>497.543,98</b>	PC	<b>496.664,79</b>	I	<b>496.664,79</b>	ECP	<b>879,19</b>	EC	<b>0,00</b>
		CS	<b>497.543,98</b>	TP	<b>496.664,79</b>	FPV	<b>0,00</b>		TR	<b>0,00</b>	
<b>Missione 60</b>	<b>Anticipazioni finanziarie</b>										

## P.E.G. CONSUNTIVO 2019 - SPESE

MISSIONE PROGRAMMA  TITOLO CAPITOLO	DENOMINAZIONE	RESIDUI PASSIVI AL 01/01/19		PAGAMENTI IN C/RESIDUI		RIACCERTAMENTO RESIDUI		RESIDUI PASSIVI DA ESERCIZI PRECEDENTI			
		PREVISIONI DEFINITIVE DI COMPETENZA (CP)		PAGAMENTI IN C/COMPETENZA (PC)		IMPEGNI (I)		ECONOMIE DI COMPETENZA (ECP = CP - I - FPV)			
		PREVISIONI DEFINITIVE DI CASSA (CS)		TOTALE PAGAMENTI (TP = PR + PC)		FONDO PLURIENNALE VINCOLATO (FPV)		RESIDUI PASSIVI DA ESERCIZIO DI COMP. (EC = I - PC)			
								TOTALE RESIDUI PASSIVI DA RIPORTARE (TR = EP + EC)			
<b>Programma 01</b>	<b>Restituzione anticipazioni di tesoreria</b>										
<b>Titolo 5</b>	<b>Chiusura Anticipazioni da istituto tesoriere/cassiere</b>										
51310/1	RIMBORSO ANTICIPAZIONI DI TESORERIA	RS	0,00	PR	0,00	R	0,00		EP	0,00	
		CP	100.000,00	PC	0,00	I	0,00	ECP	100.000,00	EC	0,00
	Piano finanziario: U.5.01.01.01.001	CS	100.000,00	TP	0,00	FPV	0,00		TR	0,00	
	<b>Totale Titolo 5</b>	RS	<b>0,00</b>	PR	<b>0,00</b>	R	<b>0,00</b>		EP	<b>0,00</b>	
		CP	<b>100.000,00</b>	PC	<b>0,00</b>	I	<b>0,00</b>	ECP	<b>100.000,00</b>	EC	<b>0,00</b>
		CS	<b>100.000,00</b>	TP	<b>0,00</b>	FPV	<b>0,00</b>		TR	<b>0,00</b>	
	<b>Totale Programma 01</b>	RS	<b>0,00</b>	PR	<b>0,00</b>	R	<b>0,00</b>		EP	<b>0,00</b>	
		CP	<b>100.000,00</b>	PC	<b>0,00</b>	I	<b>0,00</b>	ECP	<b>100.000,00</b>	EC	<b>0,00</b>
		CS	<b>100.000,00</b>	TP	<b>0,00</b>	FPV	<b>0,00</b>		TR	<b>0,00</b>	
	<b>Totale Missione 60</b>	RS	<b>0,00</b>	PR	<b>0,00</b>	R	<b>0,00</b>		EP	<b>0,00</b>	
		CP	<b>100.000,00</b>	PC	<b>0,00</b>	I	<b>0,00</b>	ECP	<b>100.000,00</b>	EC	<b>0,00</b>
		CS	<b>100.000,00</b>	TP	<b>0,00</b>	FPV	<b>0,00</b>		TR	<b>0,00</b>	
<b>Missione 99</b>	<b>Servizi per conto terzi</b>										
<b>Programma 01</b>	<b>Servizi per conto terzi - Partite di giro</b>										
<b>Titolo 7</b>	<b>Spese per conto terzi e partite di giro</b>										
918/0	RESTITUZIONE DEPOSITI CAUZIONALI	RS	1.798,47	PR	292,47	R	0,00		EP	1.506,00	
		CP	0,00	PC	0,00	I	0,00	ECP	0,00	EC	0,00
	Piano finanziario: U.7.02.04.02.001	CS	0,00	TP	292,47	FPV	0,00		TR	1.506,00	
3792/0	SPESE PER SERVIZI CONTO TERZI	RS	4.454,95	PR	0,00	R	0,00		EP	4.454,95	
		CP	0,00	PC	0,00	I	0,00	ECP	0,00	EC	0,00
	Piano finanziario: U.7.02.01.02.001	CS	0,00	TP	0,00	FPV	0,00		TR	4.454,95	
3797/0	VERSAMENTO DEPOSITI CAUZIONALI	RS	3.089,14	PR	211,23	R	0,00		EP	2.877,91	
		CP	0,00	PC	0,00	I	0,00	ECP	0,00	EC	0,00
	Piano finanziario: U.7.02.04.02.001	CS	0,00	TP	211,23	FPV	0,00		TR	2.877,91	



## P.E.G. CONSUNTIVO 2019 - SPESE

MISSIONE PROGRAMMA	DENOMINAZIONE	RESIDUI PASSIVI AL 01/01/19		PAGAMENTI IN C/RESIDUI		RIACCERTAMENTO RESIDUI		RESIDUI PASSIVI DA ESERCIZI PRECEDENTI			
		PREVISIONI DEFINITIVE DI COMPETENZA (CP)		PAGAMENTI IN C/COMPETENZA (PC)		IMPEGNI (I)		ECONOMIE DI COMPETENZA (ECP = CP - I - FPV)			
		PREVISIONI DEFINITIVE DI CASSA (CS)		TOTALE PAGAMENTI (TP = PR + PC)		FONDO PLURIENNALE VINCOLATO (FPV)		RESIDUI PASSIVI DA ESERCIZIO DI COMP. (EC = I - PC)			
TITOLO CAPITOLO									TOTALE RESIDUI PASSIVI DA RIPORTARE (TR = EP + EC)		
61010/1	RITENUTE PREVIDENZIALI	RS	33.024,15	PR	33.024,15	R	0,00		EP	0,00	
	Piano finanziario: U.7.01.02.02.001	CP	300.000,00	PC	211.496,59	I	244.893,42	ECP	55.106,58	EC	33.396,83
		CS	300.000,00	TP	244.520,74	FPV	0,00		TR	33.396,83	
62010/1	IVA A CREDITO SPLIT PAYMENT ISTITUZIONALE	RS	95.336,26	PR	95.336,26	R	0,00		EP	0,00	
	Piano finanziario: U.7.01.01.02.001	CP	1.000.000,00	PC	901.614,23	I	985.703,73	ECP	14.296,27	EC	84.089,50
		CS	1.051.376,45	TP	996.950,49	FPV	0,00		TR	84.089,50	
62010/2	RITENUTE ERARIALI PER LAVORO DIPENDENTE	RS	63.901,35	PR	63.901,35	R	0,00		EP	0,00	
	Piano finanziario: U.7.01.02.01.001	CP	530.000,00	PC	454.502,38	I	518.862,69	ECP	11.137,31	EC	64.360,31
		CS	543.963,01	TP	518.403,73	FPV	0,00		TR	64.360,31	
62010/3	RITENUTE ERARIALI PER LAVORO AUTONOMO	RS	6.816,45	PR	6.816,45	R	0,00		EP	0,00	
	Piano finanziario: U.7.01.03.01.001	CP	200.000,00	PC	37.080,76	I	38.183,53	ECP	161.816,47	EC	1.102,77
		CS	206.816,45	TP	43.897,21	FPV	0,00		TR	1.102,77	
62010/4	IVA A CREDITO SPLIT PAYMENT COMMERCIALE	RS	9.421,61	PR	9.421,61	R	0,00		EP	0,00	
	Piano finanziario: U.7.01.01.02.001	CP	200.000,00	PC	119.526,40	I	130.010,92	ECP	69.989,08	EC	10.484,52
		CS	200.000,00	TP	128.948,01	FPV	0,00		TR	10.484,52	
62010/5	UTILIZZO INCASSI VINCOLATI ART. 195 TUEL	RS	0,00	PR	0,00	R	0,00		EP	0,00	
	Piano finanziario: U.7.01.99.06.001	CP	25.000,00	PC	0,00	I	0,00	ECP	25.000,00	EC	0,00
		CS	25.000,00	TP	0,00	FPV	0,00		TR	0,00	
62010/6	DESINAZIONE INCASSI LIBERI AL REINTEGRO DI INCASSI VINCOLATI ART. 195 TUEL	RS	0,00	PR	0,00	R	0,00		EP	0,00	
	Piano finanziario: U.7.01.99.06.002	CP	25.000,00	PC	0,00	I	0,00	ECP	25.000,00	EC	0,00
		CS	25.000,00	TP	0,00	FPV	0,00		TR	0,00	
63010/1	QUOTE SINDACALI	RS	351,68	PR	351,68	R	0,00		EP	0,00	
	Piano finanziario: U.7.01.02.99.999	CP	10.000,00	PC	3.998,23	I	4.366,50	ECP	5.633,50	EC	368,27
		CS	10.000,00	TP	4.349,91	FPV	0,00		TR	368,27	
63010/2	CESSIONE STIPENDI	RS	3.531,06	PR	3.531,06	R	0,00		EP	0,00	
	Piano finanziario: U.7.01.02.99.999	CP	100.000,00	PC	41.542,66	I	45.531,72	ECP	54.468,28	EC	3.989,06
		CS	100.000,00	TP	45.073,72	FPV	0,00		TR	3.989,06	
63010/3	RITENUTE PER ASSICURAZIONI VOLONTARIE	RS	0,00	PR	0,00	R	0,00		EP	0,00	
	Piano finanziario: U.7.01.02.99.999	CP	5.000,00	PC	0,00	I	0,00	ECP	5.000,00	EC	0,00
		CS	5.000,00	TP	0,00	FPV	0,00		TR	0,00	
63010/4	ALTRE RITENUTE AL PERSONALE	RS	27,45	PR	27,45	R	0,00		EP	0,00	
	Piano finanziario: U.7.01.02.99.999	CP	5.000,00	PC	552,97	I	583,68	ECP	4.416,32	EC	30,71
		CS	5.000,00	TP	580,42	FPV	0,00		TR	30,71	

## P.E.G. CONSUNTIVO 2019 - SPESE

MISSIONE PROGRAMMA	DENOMINAZIONE	RESIDUI PASSIVI AL 01/01/19		PAGAMENTI IN C/RESIDUI		RIACCERTAMENTO RESIDUI		RESIDUI PASSIVI DA ESERCIZI PRECEDENTI		
		PREVISIONI DEFINITIVE DI COMPETENZA (CP)		PAGAMENTI IN C/COMPETENZA (PC)		IMPEGNI (I)		ECONOMIE DI COMPETENZA (ECP = CP - I - FPV)		
		PREVISIONI DEFINITIVE DI CASSA (CS)		TOTALE PAGAMENTI (TP = PR + PC)		FONDO PLURIENNALE VINCOLATO (FPV)		TOTALE RESIDUI PASSIVI DA RIPORTARE (TR = EP + EC)		
64010/1	DEPOSITI CAUZIONALI	RS	35.583,16	PR	7.452,63	R	0,00		EP	28.130,53
		CP	30.000,00	PC	1.000,00	I	5.280,00	ECP	24.720,00	4.280,00
	Piano finanziario: U.7.02.04.02.001	CS	51.400,00	TP	8.452,63	FPV	0,00		TR	32.410,53
65010/1	SERVIZI CONTO TERZI SETTORE AMMINISTRATIVO E PERSONALE	RS	8.638,12	PR	8.609,19	R	-0,93		EP	28,00
		CP	150.000,00	PC	136.847,00	I	145.824,41	ECP	4.175,59	8.977,41
	Piano finanziario: U.7.02.01.02.001	CS	155.729,99	TP	145.456,19	FPV	0,00		TR	9.005,41
65010/2	SERVIZI CONTO TERZI SETTORE SOCIALE	RS	324.280,96	PR	30.904,51	R	-3.433,04		EP	289.943,41
		CP	200.000,00	PC	0,00	I	21.700,00	ECP	178.300,00	21.700,00
	Piano finanziario: U.7.02.01.02.001	CS	223.900,00	TP	30.904,51	FPV	0,00		TR	311.643,41
65010/3	SERVIZI CONTO TERZI SETTORE FINANZIARIO	RS	177.100,90	PR	102.246,94	R	-1.930,92		EP	72.923,04
		CP	170.000,00	PC	60.176,35	I	169.757,95	ECP	242,05	109.581,60
	Piano finanziario: U.7.02.01.02.001	CS	176.897,25	TP	162.423,29	FPV	0,00		TR	182.504,64
65010/4	SERVIZI CONTO TERZI SETTORE POLIZIA MUNICIPALE	RS	0,00	PR	0,00	R	0,00		EP	0,00
		CP	10.000,00	PC	0,00	I	0,00	ECP	10.000,00	0,00
	Piano finanziario: U.7.02.01.02.001	CS	10.000,00	TP	0,00	FPV	0,00		TR	0,00
65010/5	SERVIZI CONTO TERZI SETTORE FARMACIA	RS	130,54	PR	130,54	R	0,00		EP	0,00
		CP	10.000,00	PC	255,47	I	255,47	ECP	9.744,53	0,00
	Piano finanziario: U.7.02.01.02.001	CS	10.000,00	TP	386,01	FPV	0,00		TR	0,00
65010/6	SERVIZI CONTO TERZI SETTORE TECNICO	RS	98.498,11	PR	8.509,22	R	0,00		EP	89.988,89
		CP	100.000,00	PC	14.494,57	I	22.197,99	ECP	77.802,01	7.703,42
	Piano finanziario: U.7.02.01.02.001	CS	100.505,68	TP	23.003,79	FPV	0,00		TR	97.692,31
65010/7	SERVIZI CONTO TERZI SETTORE PUBBLICA ISTRUZIONE	RS	0,00	PR	0,00	R	0,00		EP	0,00
		CP	50.000,00	PC	199,00	I	199,00	ECP	49.801,00	0,00
	Piano finanziario: U.7.02.01.02.001	CS	50.000,00	TP	199,00	FPV	0,00		TR	0,00
65010/8	SERVIZI CONTO TERZI SETTORE BIBLIOTECA	RS	0,00	PR	0,00	R	0,00		EP	0,00
		CP	10.000,00	PC	0,00	I	0,00	ECP	10.000,00	0,00
	Piano finanziario: U.7.02.01.02.001	CS	10.000,00	TP	0,00	FPV	0,00		TR	0,00
65010/11	SERVIZI CONTO TERZI SETTORE COMMERCIO	RS	0,00	PR	0,00	R	0,00		EP	0,00
		CP	10.000,00	PC	0,00	I	0,00	ECP	10.000,00	0,00
	Piano finanziario: U.7.02.01.02.001	CS	10.000,00	TP	0,00	FPV	0,00		TR	0,00
65010/13	QUOTA CARTE D'IDENTITA' ELETTRONICHE DA RIVERSARE AL MINISTERO	RS	1.911,24	PR	1.911,24	R	0,00		EP	0,00
		CP	45.000,00	PC	37.813,90	I	39.979,81	ECP	5.020,19	2.165,91
	Piano finanziario: U.7.02.99.99.999	CS	45.265,82	TP	39.725,14	FPV	0,00		TR	2.165,91

## P.E.G. CONSUNTIVO 2019 - SPESE

MISSIONE PROGRAMMA	DENOMINAZIONE	RESIDUI PASSIVI AL 01/01/19		PAGAMENTI IN C/RESIDUI		RIACCERTAMENTO RESIDUI		RESIDUI PASSIVI DA ESERCIZI PRECEDENTI			
		PREVISIONI DEFINITIVE DI COMPETENZA (CP)		PAGAMENTI IN C/COMPETENZA (PC)		IMPEGNI (I)		ECONOMIE DI COMPETENZA (ECP = CP - I - FPV)			
		PREVISIONI DEFINITIVE DI CASSA (CS)		TOTALE PAGAMENTI (TP = PR + PC)		FONDO PLURIENNALE VINCOLATO (FPV)		TOTALE RESIDUI PASSIVI DA RIPORTARE (TR = EP + EC)			
66010/1	ANTICIPAZIONE FONDI PER SERVIZIO ECONOMATO	RS	0,00	PR	0,00	R	0,00		EP	0,00	
		CP	110.000,00	PC	5.000,00	I	5.000,00	ECP	105.000,00	EC	0,00
	Piano finanziario: U.7.01.99.03.001	CS	110.000,00	TP	5.000,00	FPV	0,00		TR	0,00	
67010/1	RESTITUZIONE DEPOSITI PER SPESE CONTRATTUALI	RS	0,00	PR	0,00	R	0,00		EP	0,00	
		CP	10.000,00	PC	0,00	I	0,00	ECP	10.000,00	EC	0,00
	Piano finanziario: U.7.02.04.02.001	CS	10.000,00	TP	0,00	FPV	0,00		TR	0,00	
68010/1	SPESE NON ANDATE A BUON FINE	RS	0,00	PR	0,00	R	0,00		EP	0,00	
		CP	10.000,00	PC	1.557,00	I	1.557,00	ECP	8.443,00	EC	0,00
	Piano finanziario: U.7.01.99.01.001	CS	10.000,00	TP	1.557,00	FPV	0,00		TR	0,00	
	<b>Totale Titolo 7</b>	RS	<b>867.895,60</b>	PR	<b>372.677,98</b>	R	<b>-5.364,89</b>		EP	<b>489.852,73</b>	
		CP	<b>3.315.000,00</b>	PC	<b>2.027.657,51</b>	I	<b>2.379.887,82</b>	ECP	<b>935.112,18</b>	EC	<b>352.230,31</b>
		CS	<b>3.445.854,65</b>	TP	<b>2.400.335,49</b>	FPV	<b>0,00</b>		TR	<b>842.083,04</b>	
	<b>Totale Programma 01</b>	RS	<b>867.895,60</b>	PR	<b>372.677,98</b>	R	<b>-5.364,89</b>		EP	<b>489.852,73</b>	
		CP	<b>3.315.000,00</b>	PC	<b>2.027.657,51</b>	I	<b>2.379.887,82</b>	ECP	<b>935.112,18</b>	EC	<b>352.230,31</b>
		CS	<b>3.445.854,65</b>	TP	<b>2.400.335,49</b>	FPV	<b>0,00</b>		TR	<b>842.083,04</b>	
	<b>Totale Missione 99</b>	RS	<b>867.895,60</b>	PR	<b>372.677,98</b>	R	<b>-5.364,89</b>		EP	<b>489.852,73</b>	
		CP	<b>3.315.000,00</b>	PC	<b>2.027.657,51</b>	I	<b>2.379.887,82</b>	ECP	<b>935.112,18</b>	EC	<b>352.230,31</b>
		CS	<b>3.445.854,65</b>	TP	<b>2.400.335,49</b>	FPV	<b>0,00</b>		TR	<b>842.083,04</b>	
	<b><u>TOTALE MISSIONI</u></b>	RS	<b>3.539.759,19</b>	PR	<b>2.781.738,02</b>	R	<b>-103.563,65</b>		EP	<b>654.457,52</b>	
		CP	<b>27.240.970,84</b>	PC	<b>15.708.796,00</b>	I	<b>19.594.966,26</b>	ECP	<b>5.360.466,43</b>	EC	<b>3.886.170,26</b>
		CS	<b>24.638.187,61</b>	TP	<b>18.490.534,02</b>	FPV	<b>2.285.538,15</b>		TR	<b>4.540.627,78</b>	
	<b><u>TOTALE GENERALE DELLE SPESE</u></b>	RS	<b>3.539.759,19</b>	PR	<b>2.781.738,02</b>	R	<b>-103.563,65</b>		EP	<b>654.457,52</b>	
		CP	<b>27.240.970,84</b>	PC	<b>15.708.796,00</b>	I	<b>19.594.966,26</b>	ECP	<b>5.360.466,43</b>	EC	<b>3.886.170,26</b>
		CS	<b>24.638.187,61</b>	TP	<b>18.490.534,02</b>	FPV	<b>2.285.538,15</b>		TR	<b>4.540.627,78</b>	