

Città di Rovato



2015

RENDICONTO

SOMMARIO

RELAZIONE ILLUSTRATIVA DELLA GIUNTA COMUNALE

PARTE PRIMA – DATI GENERALI

1. Popolazione e Territorio	p.	09
2. Gli organi politici e il loro lavoro	p.	10

PARTE SECONDA – L'ATTUAZIONE DEI PROGRAMMI

• Programma 1 – Politiche per la sicurezza urbana	p.	23
• Programma 2 – Politiche per la famiglia e la persona	p.	26
• Programma 3 – Politiche per l'istruzione	p.	42
• Programma 4 – Politiche per la cultura, lo sport, il protagonismo della cittadinanza ...	p.	62
• Programma 5 – Politiche per l'economia del territorio	p.	74
• Programma 6 – Politiche per lo sviluppo urbanistico sostenibile	p.	88
• Programma 7 – Politiche per l'innovazione, la comunicazione, l'organizzazione degli uffici e la gestione delle risorse umane	p.	92
• Programma 8 – Politiche di bilancio, la gestione della farmacia ed i rapporti con le società partecipate	p.	99
• Programma 9 - Politiche per la valorizzazione del territorio e i beni patrimoniali: opere pubbliche e manutenzione del paese	p.	110
• Programma 10 – Programma di manutenzione del patrimonio di edilizia residenziale pubblica previsto dall'art. 33 della Legge Regionale n. 27/2009	p.	114

RELAZIONE TECNICA

• Le Risultanze della Gestione Finanziaria 2015.....	p.	119
• Analisi delle Entrate e delle Spese Correnti Del 2015	p.	120
• Gli Investimenti Finanziati nel 2015.....	p.	124
• Garanzie Principali o sussidiarie prestate dall'ente a favore di Enti e di Altri Soggetti ai sensi delle Leggi Vigenti.....	p.	126
• Composizione Avanzo di Amministrazione 2015.....	p.	128
• Analisi Anzianità dei Residui	p.	129
• Elenco Immobili di proprietà del Comune.....	p.	136

ILLUSTRAZIONE DEL CONTO DEL BILANCIO	p.	161
---	----	-----

CONTO DEL BILANCIO 2015 (PER RISORSE E INTERVENTI)	p.	179
---	----	-----

ALLEGATI

• Allegato 1 – Caratteristiche fisiche e geologiche	p.	250
• Allegato 2 – Andamento demografico generale	p.	252
• Allegato 3 – Quadro statistico generale.....	p.	254
• Allegato 4 – Risultato di amministrazione.....	p.	255
• Allegato 5 – Composizione avanzo	p.	256
• Allegato 6 – Composizione del risultato di amministrazione	p.	257
• Allegato 7 – Equilibri di bilancio.....	p.	260
• Allegato 8 – Riepilogo delle entrate e delle spese per titoli.....	p.	264
• Allegato 9 – Quadro generale riassuntivo	p.	266
• Allegato 10 – Quadro generale riassuntivo dei risultati differenziali.....	p.	267
• Allegato 11 – Quadro riassuntivo dei residui attivi e passivi	p.	268
• Allegato 12 – Riepilogo per intervento impegni competenza spese correnti.....	p.	269
• Allegato 13 – Riepilogo per intervento degli impegni di competenza spese In conto capitale.....	p.	274
• Allegato 14 – Riepilogo per intervento degli impegni di competenza spese per rimborso di prestiti.....	p.	278
• Allegato 15 – Riepilogo per intervento dei pagamenti spese correnti	p.	279
• Allegato 16 – Riepilogo per intervento pagamenti spese in conto capitale	p.	284
• Allegato 17 – Riepilogo per intervento pagamenti spese per rimborso di prestiti.....	p.	288
• Allegato 18 – Scostamento tra previsioni iniziali, previsioni definitive e conto del bilancio	p.	289
• Allegato 19 – Elenco delle variazioni apportate al bilancio	p.	292
• Allegato 20 – Percentuali di realizzo sulle previsioni definitive, sugli accertamenti e sugli impegni di competenza	p.	304
• Allegato 21 – Percentuali di realizzo della gestione residui	p.	305
• Allegato 22 – Parametri di efficienza e di efficacia	p.	306
• Allegato 23 – Indici economici - finanziari	p.	311
• Allegato 24 – Indicatori dell'entrata	p.	312
• Allegato 25 – Parametri del dissesto	p.	313
• Allegato 26 – Spese finanziate con avanzo di amministrazione	p.	317
• Allegato 27 – Spese finanziate con avanzo economico.....	p.	318
• Allegato 28 – Spese finanziate con le sanzioni al Codice della Strada.....	p.	319
• Allegato 29 – Composizione F.P.V.....	p.	320
• Allegato 30 – Prospetti dimostrativi spese di investimento	p.	323
• Allegato 31 – Mutui deliberati nel corso dell'esercizio.....	p.	332
• Allegato 32 – Riconciliazione servizi per conto terzi	p.	333
• Allegato 33 – Residui attivi insussistenti o inesigibili	p.	335
• Allegato 34 – Residui passivi insussistenti o economie.....	p.	337

• Allegato 35 – Elenco dei residui attivi e passivi distinti per anno di provenienza	p.	340
• Allegato 36 – Vincoli da riportare sui residui.....	p.	360
• Allegato 37 – Spese per il personale.....	p.	363
• Allegato 38 – Funzione delegate dalla Regione	p.	364
• Allegato 39 – Utilizzo di contributi e trasferimenti da parte di organismi comunitari e internazionali.....	p.	365
• Allegato 40 – Quadro riassuntivo della gestione di competenza Composizione avanzo di amministrazione 2015 – (D.Lgs. 118/2011)	p.	366
• Allegato 41 – Quadro riassuntivo della gestione finanziaria	p.	368
• Allegato 42 – Quadro riassuntivo della gestione finanziaria di cassa	p.	369
• Allegato 43 – Conto del patrimonio	p.	370
• Allegato 44 – Conto economico	p.	374
• Allegato 45 – Prospetto di conciliazione	p.	376
• Allegato 46 – Codici SIOPE	p.	382
• Allegato 47 – Spese di rappresentanza.....	p.	388
• Allegato 48 – Rispetto del Patto di Stabilità Interno.....	p.	389
• Allegato 49 – Anzianità dei residui	p.	390
• Allegato 50 – Elenco delle partecipazioni possedute dal Comune di Rovato.....	p.	391
• Allegato 51 – Quadro di destinazione dei proventi 5 per mille	p.	392
• Allegato 52 – Asseverazione ex art. 11, comma 6, D.Lgs. 118/2011	p.	393
• Allegato 53 – Fondo crediti dubbia esigibilità	p.	398
• Allegato 54 – Prospetto dimostrativo contenimento spese	p.	401
• Allegato 55 – Proventi dei parcometri.....	p.	402
• Allegato 56 – Accertamenti/Impegni reimputati	p.	403
• Allegato 57 – Elenco pagamenti oltre i termini D.Lgs. 231/2002 – D.L. 66/2014	p.	407
• Allegato 58 – Riepilogo entrate per Titoli, Tipologie e Categorie (D.Lgs. 118/11)	p.	419
• Allegato 59 – Spese per Missioni (D.Lgs. 118/2011).....	p.	422
• Allegato 60 – Riepilogo spese per Titolo e Macroaggregati (D.Lgs. 118/2011)	p.	424
CONTO DEL BILANCIO 2015 PER CAPITOLI	p.	425



Città di Rovato

Provincia di Brescia

RELAZIONE ILLUSTRATIVA

della GIUNTA COMUNALE

(ex artt. 151 e 231 D. Lgs 18 agosto 2000, 267)

PARTE PRIMA – DATI GENERALI

1: POPOLAZIONE E TERRITORIO

	2015
Popolazione residente al 1 gennaio, <i>di cui</i>	19.274
Maschi	9.864
Femmine	9.410
Nati vivi	244
Morti	146
Iscritti	745
Cancellati	852
Popolazione residente al 31 dicembre, <i>di cui</i>	19.274
Stranieri	4.220
Maschi	2.370
Femmine	1.850
Maschi al 31.12	9.864
Femmine al 31.12	9.410
0-6 anni	1.685
7-14 anni	1.686
15-29 anni	2.963
30-65 anni	10.046
Oltre 65 anni	2.894

1.2. Statistiche sul territorio

Superficie territoriale	26,26 km2
Di cui agrario/forestale	21,49 km2
Altitudine minima (Bagnana)	132 mt. slm
Altitudine massima (M. Orfano)	315 mt. slm
Rete stradale	133 Km
Densità (ab./km2)	721

2: GLI ORGANI POLITICI E IL LORO LAVORO

2.1. Sindaco, Giunta, Consiglio e Commissioni

Tabella di riepilogo delle elezioni amministrative del 31 Maggio 2015

Liste	Voti	%	Consiglieri
Aventi diritto	12.537	100	-
Votanti	8.438	67,3	-
Nulle/Bianche 282 + 49	0	4	-
SEMPLICEMENTE PER ROVATO	447	5,77%	0
LISTA CIVICA RILANCIAMO ROVATO DIEGO ZAFFERRI SINDACO	670	8,65%	1
ILEANA CRESSI SICUREZZA E LAVORO	175	2,26%	0
ROBERTO MANENTI SINDACO	1.089	14,07%	1
PD PARTITO DEMOCRATICO BERGOMI SINDACO	1.596	20,61%	2
ROVATO E FRAZIONI INSIEME	329	4,25%	0
ROVATO CIVICA ROVATESI COME TE	853	11,02%	1
ROBERTA MARTINELLI SINDACO	1.027	13,27%	1
LISTA CIVICA CENTRO DESTRA ROVATO	143	1,85%	0
LEGA NORD SALVINI	1.046	13,51%	8
PER ROVATO LA CIVICA BELOTTI SINDACO	207	2,67%	1
FORZA ITALIA	160	2,07%	1

Tabella di riepilogo del ballottaggio in data 14 Giugno 2015

Sindaci	Voti	%
Aventi diritto	12.537	100
Votanti	7242	57,7
Nulle/Bianche 108 + 45	0	2,1
Bergomi Angelo	3502	27,9
Belotti Tiziano Alessandro	3587	28,6

Il Prefetto della Provincia di Brescia con atto prot. n. 30514/Area II del 21.11.2014 decretava la sospensione del Consiglio Comunale nominando la dott.ssa Fabrizia Triolo, Vice Prefetto di Brescia, Commissario per la provvisoria gestione del Comune di Rovato con l'attribuzione dei poteri del Consiglio Comunale, della Giunta e del Sindaco e, contemporaneamente, il Rag. Francesco Finocchiaro quale sub commissario con funzioni vicarie.

Con decreto n. 1 del 24.11.2014 il Commissario Prefettizio, delegava al rag. Finocchiaro l'esercizio dell'attività esecutiva propria della Giunta Comunale nelle seguenti materie:

Servizi Sociali - Politiche giovanili - Farmacia comunale - Istruzione - Cultura - Sport - Tempo Libero - Strutture sportive - Biblioteca - Archivio storico comunale - Feste Popolari - Associazionismo - Commercio - Attività Produttive - Turismo e promozione del territorio - Fiere e mercati - macello comunale - Area economico - finanziaria e tributi, specificando che l'approvazione degli atti propri della giunta e del consiglio restavano di competenza esclusiva del Commissario Prefettizio e demandati al sub Commissario esclusivamente in caso di sua assenza o impedimento temporaneo, ai sensi dell'art. 53, comma 2, del D. Lgs. 18 agosto 2000, n. 267.

Il Presidente della Repubblica con atto del 9.1.2015, acclarato al Protocollo dell'Ente in data 19.1.2015 n. 1133, decretava lo scioglimento del Consiglio Comunale di Rovato, e nominava la dott.ssa Fabrizia Triolo, Commissario Straordinario per la provvisoria gestione del Comune di Rovato fino all'insediamento degli organi ordinari, a norma di legge, con l'attribuzione dei poteri spettanti al Consiglio Comunale, alla Giunta e al Sindaco.

L'attività amministrativa svolta dal Commissario dal 1.1.2015 fino al 15.5.2015 viene descritta nelle seguenti tabelle che riassumono il numero delle sedute svolte e le deliberazioni adottate rispettivamente dal Commissario Prefettizio/Straordinario, dal sub Commissario con i poteri della Giunta.

- **Attività del Commissario Prefettizio con i poteri della Giunta Comunale**

- Nr. Sedute	2
- Nr. Delibere adottate	12

- **Attività del Sub Commissario con i poteri della Giunta Comunale**

- Nr. Sedute	6
- Nr. Delibere adottate	12

- **Attività del Commissario Straordinario con i poteri della Giunta Comunale**

- Nr. Sedute	17
- Nr. Delibere adottate	68

L'attività regolamentare complessiva del Commissario Straordinario con i poteri della Giunta si è esplicata con i seguenti atti:

- Approvazione criteri transitori di applicazione del DPCM 5 dicembre 2013, n. 159 "Regolamento concernente la revisione delle modalità di determinazione e i campi di applicazione dell'indicatore della situazione economica equivalente (ISEE) - deliberazione n. 29 del 26.2.2015;

L'attività amministrativa svolta dal Commissario dal 1.1.2015 fino al 15.6.2015 viene descritta nelle seguenti tabelle che riassumono il numero delle sedute svolte e le deliberazioni adottate rispettivamente dal Commissario Straordinario, con i poteri del Consiglio Comunale.

- **Attività del Commissario Straordinario con i poteri del Consiglio Comunale**

- Nr. Sedute	8
- Nr. Delibere adottate	15

L'attività regolamentare complessiva del Commissario Straordinario con i poteri del Consiglio si è esplicata con i seguenti atti:

- Regolamento relativo alla pubblicazione, alla facoltà di accesso telematico e al riutilizzo dei dati pubblici (Open data) - deliberazione n. 2 del 12.2.2015;
- Modifica Regolamento per l'applicazione dell'imposta unica comunale (IUC) - parte I - TARI (Deliberazione n. 9 del 28.5.2015).
- Modifica regolamento per l'applicazione dell'imposta unica comunale (IUC) - parte II - TASI I (Deliberazione n. 10 del 28/7/2015).
- Modifica regolamento comunale per l'applicazione dell'imposta unica comunale (IUC) - parte III - IMU (Deliberazione. n. 13 del 28/5/2015).

2.2. Decreti, ordinanze, determinazioni, deliberazioni, protocolli d'intesa, contratti, protocollo, convenzioni

Altri indicatori dell'attività dell'amministrazione comunale fino al 15.6. 2015 sono sotto riportati.

Attività	2015
Decreti Commissario Prefettizio	1
Decreti Commissario Straordinario	4
Decreti del Segretario Generale	1
Ordinanze	74
Determine	367
Deliberazioni con i poteri del Consiglio Comunale	15
Deliberazioni con i poteri della Giunta Comunale	92
Protocolli d'intesa	-
Contratti repertoriati: (contratti cimiteriali - appalti lavori forniture e servizi - locazioni - concessioni - convenzioni)	5
Contratti da registrare in caso d'uso:	28
Convenzioni / Contratti non repertoriati	1
Comodati / Locazioni non repertoriati (Associazioni varie)	3
Protocolli in entrata	12672
Atti notificati	2685

Il Periodo di Commissariamento dell'Ente si è concluso in data 15 giugno 2015.

A seguito delle elezioni amministrative tenutesi il 31 maggio e del turno di ballottaggio del 14 giugno 2015, l'Ufficio Elettorale Centrale, riunitosi il 15 giugno 2015, ha proclamato eletto alla carica di Sindaco il sig. Tiziano Alessandro Belotti e di consigliere comunale i sottoelencati signori

Attività e presenze del Consiglio Comunale

- Liste	- Nr. Sedute	- 6
	- Componenti	n. presenze
□ Per la lista n. 10 Lega Nord Salvini	- Venturi Stefano	- 6
	- Pe Gabriella	- 5
	- Festa Maurizio	- 5
	- Quaranta Silvia Matilde	- 5
	- Buffoli Gabriele	- 6
	- Bosio Pier Italo	- 6
	- Antonelli Gabriele	- 6
	- Fapani Adriana	- 6
Per la lista n. 11: La Civica Belotti Sindaco	- Parzani Renato	- 6
Per la lista n. 12: Forza Italia Belotti Sindaco	- Marini Martina Maria	- 6
Per la lista n. 5: PD Bergomi Sindaco	- Bergomi Angelo <i>Candidato alla carica di Sindaco</i>	- 6
	- -Bergomi Mara	- 6
Per la lista n. 7: Rovato Civica Rovatesi come te	- Luciana Buffoli	- 4
Per la lista n. 2: Diego Zafferri Sindaco Rilanciamo Rovato Lista Civica	- Zafferri Diego <i>Candidato alla carica di Sindaco</i>	- 6
Per la lista n. 4: Roberto Manenti Sindaco	- -Roberto Antonio Alessandro Manenti <i>Candidato alla carica di Sindaco</i>	- 6
Per la lista n. 8: Roberta Martinelli Sindaco	- Martinelli Roberta <i>Candidata alla carica di Sindaco</i>	- 6
- Nr. Totale delibere adottate n. 31		

il Consigliere proclamato eletto per la lista n. 10 – LEGA NORD SALVINI (collegata con il candidato eletto Sindaco): Pierluigi Toscani ha accettato la nomina ad Assessore, per cui, ai sensi dell'art. 64 del D.Lgs. n. 267/2000, risulta cessato ope legis dalla carica di Consigliere Comunale e, rinunciando alla convalida della propria elezione, viene, pertanto, surrogato dal primo dei non eletti nella medesima lista di appartenenza;

Considerato che il primo dei non eletti, in tale lista, risulta essere il sig. **Agnelli Simone Giovanni** e che lo stesso ha accettato la nomina ad Assessore per cui, ai sensi dell'art. 64 del D.Lgs. n. 267/2000, risulta cessato ope legis dalla carica di Consigliere Comunale rinunciando alla convalida della propria elezione e viene, pertanto, surrogato con il primo dei non eletti nella medesima lista di appartenenza che risulta essere il Consigliere Sig.ra Fapani Adriana – Lista n. 10 LEGA NORD SALVINI (collegata con il candidato eletto Sindaco), In sostituzione del sig. Agnelli Simone Giovanni che a sua volta ha surrogato il sig. Toscani Pierluigi;
Con deliberazione n. del 18 del 30.6.2015 il Consiglio ha eletto il Presidente del Consiglio Comunale di Rovato il consigliere Roberto Manenti.

L'attività regolamentare complessiva del Consiglio Comunale nel periodo dal 16.6 al 31.12.2015 si è esplicata con i seguenti atti:

- Regolamento per lo svolgimento dell'attività di commercio su aree pubbliche sul mercato settimanale e su posteggi isolati. (Deliberazione C.C. n. 41 del 26/11/2015).
- Regolamento ISEE: criteri e modalità di accesso alle prestazioni sociali e socio sanitarie agevolate comuni dell'Ambito territoriale n. 7 Oglio ovest , ai sensi del DPCM 159/2013

COMMISSIONI CONSILIARI

L'art. 26 dello Statuto comunale dispone che il Consiglio Comunale, all'inizio di ogni tornata amministrativa istituisca nel suo seno commissioni consultive permanenti composte in relazione alla consistenza numerica dei gruppi consiliari, con criterio proporzionale fra maggioranza e minoranza; le modalità di voto, le attribuzioni e le norme di composizione e di funzionamento delle stesse sono stabilite dal Regolamento.

Il vigente Regolamento per il funzionamento del Consiglio Comunale e delle commissioni consiliari, approvato con deliberazione consiliare n. 16 del 12/05/2014, dispone:

- all'art. 11, che il Consiglio Comunale, all'inizio del suo mandato, istituisce le seguenti commissioni permanenti, che di norma corrispondono alle aree di intervento in cui sono raggruppati i vari settori funzionali dell'amministrazione.

In particolare, sono state istituite le seguenti commissioni consiliari permanenti:

- **1[^] Commissione - Gestione territorio e affari istituzionali generali;**
- **2[^] Commissione - Servizi alla persona – sport – cultura e tempo libero.**

- all'art. 12, che le commissioni consiliari sono composte secondo criteri di proporzionalità rispetto alla rappresentanza di ciascun gruppo consiliare. Il numero dei componenti di ciascuna commissione è di **cinque** membri, compreso il Presidente, di cui due riservati alle minoranze. Le commissioni sono nominate dal Consiglio Comunale, previa designazione dei membri da parte dei Capigruppo consiliari;

- all'art. 13 che:

“1. Le commissioni consiliari hanno funzioni referenti ai fini di un più approfondito esame degli argomenti di competenza del Consiglio Comunale.

2. A tale scopo, esse svolgono, in base alla loro competenza, funzioni consultive, istruttorie, di studio e di proposta e specificamente:

a) Possono esprimere pareri sulle proposte di deliberazioni loro sottoposte;

b) Possono relazionare al Consiglio in merito alle questioni per le quali siano state specificatamente istituite.

c) Esprimono pareri non vincolanti nei casi previsti dai regolamenti comunali.”

Con deliberazione consiliare n. 21 del 30.06.15 sono stati nominati :

- 1[^] Commissione – Gestione territorio ed affari istituzionali generali

- | | |
|---------------------|-----------------------|
| 1 - Venturi Stefano | membro di maggioranza |
| 2 - Festa Maurizio | membro di maggioranza |

- 3 - Parzani Renato membro di maggioranza
- 4 - Bergomi Mara membro di minoranza
- 5 - Zafferri Diego membro di minoranza

- 2^ Commissione – Servizi alla persona – sport cultura -tempo libero

- 1 - Pe Gabriella membro di maggioranza
- 2 - Quaranta Silvia Matilde membro di maggioranza
- 3 - Marini Martina Maria membro di maggioranza
- 4 - Buffoli Luciana membro di minoranza
- 5 - Martinelli Roberta membro di minoranza

Nella seguente tabella sono forniti i dati relativi alle presenze nelle commissioni

	- Presenze dal 30.6 fino al31.12	2015
- 1^ Commissione: Gestione territorio ed Affari istituzionali	- Nr. Riunioni	- 4
	- Parzani Renato - Presidente	- 4
	- Festa Maurizio	- 2
	- Venturi Stefano	- 4
	- Bergomi Mara	- 3
	- Zafferri Diego	- 3
	- Buffoli Gabriele in sostituz di Festa	- 1
	- Marini Martina in sostituz di Festa	- 1
- 2^ Commissione Servizi alla persona – Sport – Cultura e tempo libero	- Nr. Riunioni	- 2
	- Pe Gabriella - Presidente	- 1
	- Quaranta Silvia Matilde	- 2
	- Marini Martina Maria	- 2
	- Bosio Pier Italo in sostituz di Pe G	- 1
	- Buffoli Luciana	- 2
	- Martinelli Roberta	- 1

Attività e presenze della Giunta Comunale.

Il Sindaco con proprio decreto n. 1 in data 26.6.2015 ha provveduto alla nomina del Vice Sindaco e degli Assessori con il conferimento delle deleghe di seguito elencate:

La ripartizione delle deleghe:

- Tiziano Alessandro Belotti – SINDACO

a cui fanno capo le seguenti competenze: - Lavori Pubblici – Comunicazione – Rapporti con Cogeme ed LGH

-Toscani Pierluigi - VICE SINDACO

Assessore con delega alle seguenti funzioni: Rappresentanza e rapporti con le frazioni – Strutture cimiteriali – Relazioni con Enti per problematiche T.A.V. – BRE.BE.MI..

- Agnelli Simone Giovanni - Assessore

con delega alle seguenti funzioni: Istruzione – Cultura – Sport – Tempo Libero – Politiche giovanili – Strutture sportive – Biblioteca e Archivio storico comunale – Associazionismo – Turismo e promozione territorio – Feste popolari.

- **Archetti Marianna** - Assessore

con delega alle seguenti funzioni: Commercio – Attività Produttive – Fiere e mercati - Macello comunale – Bilancio – Farmacia comunale.

- **Bosio Sonia** - Assessore

con delega alle seguenti funzioni: Servizi Sociali ed assistenziali – Onoreficenze Leone d’Oro.

- **Dotti Daniela** – Assessore

con delega alle seguenti funzioni: Urbanistica – Edilizia Privata – Ecologia.

Manenti Roberto Antonio Alessandro, Consigliere Comunale

con delega alle seguenti funzioni:

Sicurezza del cittadino – Personale – Ottimizzazione dei servizi comunali – Semplificazione amministrativa – Decoro della Città;

Venturi Stefano – Consigliere Comunale

con delega alle seguenti funzioni:

Protezione civile – Servizi di volontariato attivo.

La tabella seguente riassume il numero delle Giunte Comunali svolte, la partecipazione degli Assessori e del Sindaco e il numero delle delibere adottate dalla Giunta Comunale,

- Presenze dal 16 giugno	2015
- Nr. Sedute	24
- Tiziano Alessandro Belotti	23
- Toscani Pierluigi	18
- Agnelli Simone Giovanni	23
- Archetti Marianna	21
- Bosio Sonia	23
- Dotti Daniela	24
- Nr. Delibere adottate	100

L’attività regolamentare complessiva della Giunta Comunale nel periodo dal 16.6 al 31.12.2015 si è esplicata con i seguenti atti:

- Modifica Regolamento di organizzazione degli uffici e dei servizi (Deliberazione G.C. n. 96 del 06.07.2015 e deliberazione N. 119 del 3.9.2015).
- Regolamento comunale per la costituzione e la ripartizione del fondo per la progettazione e l’innovazione ai sensi dell’art. 93, commi 7 bis e seguenti , del D. Lgs 163/2006.

2.2. Decreti, ordinanze, determinazioni, deliberazioni, protocolli d'intesa, contratti, protocollo, convenzioni

Altri indicatori dell'attività dell'amministrazione comunale sono sotto riportati.

Attività	2015
Decreti	10
Ordinanze	167
Determine	519
Deliberazioni Consiglio Comunale	31
Deliberazioni Giunta Comunale	100
Protocolli d'intesa	3
Contratti repertoriati: (contratti cimiteriali - appalti lavori forniture e servizi - locazioni - concessioni - convenzioni)	6
Contratti da registrare in caso d'uso:	10
Convenzioni / Contratti non repertoriati	1
Comodati / Locazioni non repertoriati (Associazioni varie)	1
Protocolli in entrata	15690
Atti notificati	2685

Segue l'elenco delle convenzioni sottoscritte complessivamente dall'Amministrazione comunale nell'anno 2015

N.	CONTRAENTE	OGGETTO CONVENZIONE
1	Comune di Travagliato	Convenzione di segreteria.
2	Mylan spa	Adesione a contratto "Mylan Your Life". (n. 6 reg. caso d'uso)
3	Asilo Infantile Duomo	Convenzione per l'acquisto di posti nelle unità d'offerta socio educative per la prima infanzia (n. 12 reg in caso d'uso)
4	Asilo Infantile Rovato Centro	Convenzione per l'acquisto di posti nelle unità d'offerta socio educative per la prima infanzia (n. 19 reg in caso d'uso)
5	A.N.A. sez. Rovato – Gruppo Lodetto (rappresentato da Farimbella Roberto)	Convenzione per l'esecuzione della manutenzione ordinaria del verde pubblico in aree della frazione Lodetto (n. 20 reg. in caso d'uso)
6	Associazione S. Nicolas - onlus	Convenzione per l'esecuzione della manutenzione ordinaria del parco Montenero (n. 24 reg. in caso d'uso)
7	Parrocchia S. Anna	Convenzione per l'esecuzione della manutenzione ordinaria del verde del sagrato della chiesa ed aiuole attigue (n. 25 reg. in caso d'uso)
8	Credito Valtellinese	Convenzione servizio di tesoreria 1-7-2015 al 31-12-2019 (Rep. 1644)
9	Ancitel Lombardia	Convenzione collettiva di tirocinio extracurricolare Dote Comune 2015 (tirocinante Anna Paladin). (n. 30 reg. in caso d'uso).
10	Ancitel Lombardia	Convenzione collettiva di tirocinio extracurricolare Dote Comune 2015 (tirocinante Nazzarena Gallerini) (n. 31 reg. in caso d'uso).
11	Fondazione Don Carlo Angelini onlus - Associazione Uno per Tutti	Convenzione per la realizzazione del progetto "Mensa solidale recuperare donando" (n. 32 reg. in caso d'uso).
12	Associazione Sportiva Rugby Rovato	Convenzione per la gestione dei campi da rugby (Rep. n. 1647)
13	Comune di Travagliato	Convenzione per il servizio in forma associata della segreteria comunale (Rep. N. 34 reg. in caso d'uso) (periodo 1.11.2015 al 30.08.2016)
14	CAF 50& PIU' - Brescia	Convenzione per l'affidamento della procedura relativa al bonus tariffa sociale per fornitura di energia elettrica e di gas ai sensi del decreto interministeriale del 28/12/2007. Rep. n. 17/2015
15	CAAF CGIL Lombardia srl - Brescia	Convenzione per l'affidamento della procedura relativa al bonus tariffa sociale per fornitura di energia elettrica e di gas ai sensi del decreto interministeriale del 28/12/2007. Rep. n. 15/2015
16	CAF ACLI srl - Brescia	Convenzione per l'affidamento della procedura relativa al bonus tariffa sociale per fornitura di energia elettrica e di gas ai sensi del decreto interministeriale del 28/12/2007. Rep. n. 16/2015
17	CAF CISL srl - Brescia	Convenzione per l'affidamento della procedura relativa al bonus tariffa sociale per fornitura di energia elettrica ai sensi del decreto interministeriale del 28/12/2007. Rep. n. 13/2015

N.	CONTRAENTE	OGGETTO CONVENZIONE
18	CAF CISL srl - Brescia	Convenzione per l'affidamento della procedura relativa al bonus tariffa sociale per fornitura di gas ai sensi del decreto interministeriale del 28/12/2007. Rep. n. 14/2015
19	CAF CGN SPA	Convenzione per l'affidamento della procedura relativa al bonus tariffa sociale per fornitura di energia elettrica e di gas ai sensi del decreto interministeriale del 28/12/2007. Rep. n. 18/2015
20	PROVINCIA DI BRESCIA	Convenzione per lo svolgimento da parte della Provincia di Brescia delle funzioni di stazione appaltante (CUC) Rep. n. 36/2015 in caso d'uso
21	ACI - Automobile Club d'Italia - Servizio Gestione PRA	Convenzione per iscrizione fermo amministrativo richiesto dai concessionari per la riscossione, tramite collegamento al sistema informativo ACI (Procedura "ISCRIZIONE FERMO AMMINISTRATIVO") Rep. n. 3/2016 in caso d'uso
22	Mylan spa	Adesione a contratto per servizio "Distribuzione 1200 leaflet 20 consigli utili". Rep. n. 33/2015 in caso d'uso
23	In Rete Consorzio di Cooperative sociali	Affido servizio di avviamento e accompagnamento al lavoro di persone in condizione di svantaggio residenti nel Comune di Rovato.

2.3. Attività dell'Ufficio Segreteria

L'Ufficio aggrega competenze diversificate e riconducibili allo sviluppo organizzativo interno alla struttura comunale, quali:

Supporto all'attività del Segretario

Procedimento relativo al Consiglio Comunale

Informativa agli uffici – raccolta e predisposizione di copia degli argomenti per i consiglieri comunali che ne fanno richiesta – formazione ordine del giorno e sua pubblicizzazione pubblicazione Albo - esecuzione degli atti – comunicazione agli uffici;
– convocazione commissioni via e-mail con predisposizione elenco argomenti, proposte di deliberazioni del settore – scannerizzazione allegati ed inoltro ai commissari .

Procedimento relativo alla Giunta Comunale

Stesura odg argomenti con elenco richieste di indirizzi - predisposizione deliberazioni - scannerizzazione allegati - pubblicazione Albo e sito riservato - esecuzione degli atti - comunicazione agli uffici;

Procedimento relativo alle Determinazioni

Numerazione nel Registro Generale – predisposizione - scannerizzazione allegati - pubblicazione Albo– trasmissione agli uffici – Comunicazione ditte/enti di registrazione impegno contabile di cui art. 191- T.U.

Contenzioso

L'attività di gestione delle pratiche relative ai ricorsi amministrativi, è volta ad assicurare la tutela dell'amministrazione presso l'autorità giurisdizionale consiste in:

Istruzione e gestione pratiche riguardanti l'attività legale dell'Ente - messa a disposizione dei documenti richiesti dai legali – predisposizione atti relativi all'affido degli incarichi professionali – Acquisizione e controllo delle fatturazioni emesse dal professionista incaricato e liquidazione delle stesse – controllo e liquidazione di somme relative ad incarichi già affidati a seguito di modifiche e/o aggiornamenti – Acquisizione e verifica DURC – predisposizione testi delle delibere/determine di conferimento incarichi – costante aggiornamento dell'elenco delle cause, distinto per anno;

Servizio contratti

Si occupa e cura la predisposizione e la stipula di tutti i contratti nei quali il Comune è parte, rogati dal Segretario Generale con altri soggetti pubblici e privati e di tutti gli adempimenti relativi alla tenuta del Repertorio, alla sottoscrizione, alla registrazione e trascrizione degli stessi, alla compilazione della tabella del calcolo di liquidazione spese e diritti, all'acquisizione dei documenti necessari prima della stipula (C.C.I.A.A., Casellario Giudiziale, Antimafia alla Prefettura, all'Agenzia del Territorio, allo Sportello Unico Previdenziale, CIG e Durc,).

Le fattispecie contrattuali più ricorrenti sono.

Contratti di appalto di lavori e servizi

Contratti di fornitura

Contratti di locazione di beni immobili di proprietà comunale

Contratti di locazione alloggi di ERP

Contratti di concessione (tombe)

Contratti di comodato

Convenzioni

Procedimento relativo alla nomina dei membri presso gli Enti, Aziende ed istituzioni

Stesura decreti, partecipazioni di nomina con formazione di archivio informatico.

Procedimento relativo agli obblighi di pubblicazione previsto dall'art. 22 D.lgs. 33/2013.

Pubblicazione dei dati relativi agli Enti pubblici, istituiti, vigilati e finanziati dall'Amministrazione, ovvero per i quali l'Amministrazione abbia potere di nomina degli

amministratori dell'Ente, con l'indicazione delle funzioni attribuite a delle attività svolte in favore dell'Amministrazione o delle attività di servizio pubblico affidate.

Procedimento relativo alla tenuta dei Regolamenti

Aggiornamento dei testi e pubblicazione sul sito istituzionale.

Procedimento relativo alla tenuta ed aggiornamento dell'Anagrafe degli Amministratori con procedura informatizzata presso la Prefettura, per la banca dati del Ministero dell'Interno previa raccolta di tutti i dati richiesti.

Procedimento relativo alla tenuta registro ordinanze e decreti on line.

Procedimento relativo alla pubblicazione di avvisi al Bollettino Nazionale Regione Lombardia e quotidiani e albo on line.

Comunicazione annuale all'Autorità per le garanzie delle comunicazioni di destinazione delle spese relative alla pubblicità istituzionale

Comunicazione semestrale al Dipartimento della Funzione Pubblica dell'Anagrafe delle prestazioni e degli incarichi esterni del Comune.

Albo on line

Prevede ogni attività legata alla pubblicazione degli atti di competenza dell'ufficio .

Richiesta Codice Identificativo di Gara (C.I.G.) per l'Ufficio Segreteria ed altri Uffici.

Servizio Protocollo

Si effettua tramite procedure per il nuovo sistema di etichettatura del protocollo informatico.

Servizio di notificazione

Il servizio si svolge per le normali notifiche per il nostro Ente e per i terzi.

PARTE SECONDA – L’ATTUAZIONE DEI PROGRAMMI

PROGRAMMA 1 - POLITICHE PER LA SICUREZZA URBANA

1.1 Polizia Locale

Responsabili politici: Tiziano Alessandro Belotti – Sindaco	Responsabile gestionale: Dott. Gabriele Mighela – Comandante del Corpo di Polizia Locale di Rovato
---	--

Premesse e indirizzi, Organizzazione del comando e dotazioni

Nulla da aggiungere o precisare in merito ai contenuti facenti riferimento ai due titoli sopra della Relazione previsionale e programmatica 2015 – 2017.

Dotazione organica

Il Comando di Polizia Locale di Rovato annovera nell’organico 13 appartenenti: 5 Ufficiali e 9 Agenti. Fanno parte attiva ed essenziale dello stesso anche due impiegate amministrative di cui una a tempo determinato.

Copertura oraria del servizio di PL

Nulla da aggiungere in merito ai contenuti di questo stesso titolo della Relazione previsionale e programmatica 2015 – 2017.

Dotazione strumentale

Nulla da aggiungere in merito ai contenuti di questo stesso titolo della Relazione previsionale e programmatica 2015 – 2017.

Controllo del territorio

Controllo nei pubblici esercizi

Il controllo dei locali per la somministrazioni di cibi e bevande, le sale giochi, i locali di pubblico spettacolo sono da sempre oggetto di un costante e continuo monitoraggio. L’attività posta in essere in questi settori commerciali è stata svolta sistematicamente ed ha portato anche all’accertamento di illeciti amministrativi e penali. Nell’ambito delle funzioni ausiliarie di

pubblica sicurezza il Comando PL Rovato ha intensificato il controllo degli avventori presenti nei locali destinati alla somministrazione di alimenti e bevande al momento dell'ispezione.

Controlli zone residenziali

Il contrasto ai cosiddetti fenomeni predatori (furti in abitazione o tentati furti) è stato meticolosamente e costantemente perseguito attraverso controlli di quartieri residenziali ove i fenomeni in argomento sono stati denunciati dai proprietari di abitazione. In uno di questi il controllo è stato ripetuto almeno due volte al giorno, anche nelle prime ore del mattino. Particolare attenzione è stata rivolta ai parchi pubblici, a partire dal periodo primaverile in cui i controlli sono stati estesi con servizi appiedati pomeridiano/serali. Sempre e costantemente sono stati monitorati la stazione ferroviaria ed i parcheggi ad essa asserviti

Controlli sul mercato

Il controllo dell'area mercatale delle sue pertinenze della regolarità delle attività in esso collocate, della regolarità degli scambi commerciali e dello svolgimento secondo i canoni dell'ordinata e civile convivenza sono stati effettuati sistematicamente. Nell'ambito di questi controlli si è proceduto all'identificazione di persone dedite all'accattonaggio con relativo sequestro di merci e proventi derivanti dall'attività stessa. A seguito dei controlli effettuati sono state elevate 30 verbali riferiti sia ad irregolarità riscontrate nei confronti di attività mercatali, sia di soggetti dediti all'accattonaggio.

Controlli sugli immobili

Il Comando ha intensificato, in coerenza con l'indicazione contenuta nell'omonimo titolo della relazione previsionale del bilancio, i controlli presso le abitazioni private, verificando segnalazioni qualificate e selezionando a campione cessioni di fabbricato o denunce di ospitalità. I controlli d'iniziativa delle abitazioni sono stati intensificati in quegli edifici o quartieri (34 immobili condominiali controllati) dove si rileva una evidente trascuratezza, dove quel complesso di regole istituite per organizzare e garantire una ordinata e civile convivenza sono spesso disattese (abbandono rifiuti, autoveicoli, imbrattamento dei muri, interventi per liti domestiche con l'elevazione di 60 verbali per irregolarità inerenti il corretto conferimento di rifiuti).

La tempestività e l'intervento deciso, condotto molto spesso da tutto il personale operante immediatamente reperibile hanno permesso nell'arco di tempo in considerazione di scongiurare gravi insediamenti abusivi.

Polizia stradale

Anche in questo caso l'attività di polizia stradale, condotta in ossequio al programma indicato nella relazione di riferimento è stata svolta quotidianamente e con interventi mirati (segnalazioni dei cittadini). Il riscontro più evidente consiste nel numero degli accertamenti di illeciti rilevati ai sensi della complessa normativa del Codice della Strada e dell'importo complessivo di questi accertamenti paria 4285 verbali elevati è in linea con il valore indicato nell'apposito capito di entrata.

Quanto all'attività di polizia stradale volta ad accertare il fenomeno dei veicoli non assicurati e/o non revisionati mediante l'utilizzo di attrezzature specifiche, essa ha prodotto 66 sanzini per veicoli non assicurati e 398 sanzioni per veicoli non revisionati. Inoltre l'attività di monitoraggio e repressione del passaggio con semaforo rosso riguardante la Via

Montegrappa/Via San Rocco è proseguita con l'elevazione di 692 sanzioni,denotando quindi la persistenza del fenomeno.

Videosorveglianza

Il Comune di Rovato ha stanziato risorse economiche per adeguare l'impianto di videosorveglianza pubblica oggi esistente e per il potenziamento dello stesso nel corso del 2015. Il progetto ha permesso l'implementazione degli impianti già esistenti anche la collocazione di un innovativo sistema collegato con il Comando, in fibra ottica di una speciale telecamera speeddom particolarmente performante.

Servizio di controllo aree di sosta a mezzo di ausiliari del traffico

Il controllo delle aree di sosta è rimasto in carico agli appartenenti al Corpo di P.L.

Educazione stradale nelle scuole

La collaborazione con le scuole di ogni ordine e grado al fine di contribuire alla formazione dei ragazzi con interventi mirati alla conoscenza delle principali regole del Codice della Strada è proseguita con soddisfazione durante il periodo scolastico 2014 - 2015.

PROGRAMMA 2 - POLITICHE PER LA FAMIGLIA E LA PERSONA

2.1. Politiche Sociali

Responsabile politico:

Assessore Sonia Bosio

Responsabili gestionali:

Domenico Siciliano- Segretario generale
Milena Trombini – Responsabile di settore

2.1.1. Governance locale delle politiche sociali

L'attuazione del piano di zona si propone di realizzare un sistema integrato d'interventi e di servizi attraverso la programmazione partecipata dei Comuni associati nell'ambito distrettuale, come indicato dalla legge di riforma dei servizi sociali 328/00.

Secondo anche quanto previsto dalla L.R. n.3/2008 "Governo della rete e dei servizi alla persona in ambito sociale e sociosanitario" all'art. 18 è ulteriormente definito che il piano di zona è lo strumento di programmazione in ambito locale della rete d'offerta sociale.

Gli 11 Comuni del Distretto n.7 "Oglio Ovest" hanno predisposto ed elaborato il nuovo piano di zona, con validità dal 1° maggio 2015 al 31.12.2017. Il nuovo piano di zona, accanto ai vari interventi e bandi, prevede le azioni necessarie per attuare l'integrazione tra la programmazione della rete locale sociale e la rete d'offerta socio-sanitaria in ambito distrettuale, anche in rapporto al sistema della sanità, dell'istruzione e della formazione nonché alle politiche del lavoro e della casa.

Al fine dell'elaborazione del nuovo piano di zona tutti gli 11 tecnici degli uffici sociali, ed i referenti politici hanno partecipato ai vari tavoli tematici e di concertazione con le realtà del terzo settore e i servizi sanitari (ASL e Azienda Ospedaliera).

2.1.2. Politiche a favore della famiglia e dei minori

La politica del Comune persegue l'obiettivo di porre la famiglia al centro dell'attenzione: ciò significa non solo intervenire sulla famiglia disagiata, ma anche sostenere le normali relazioni familiari, fornendo supporti ed interventi non unicamente di natura economica e assistenziale, ma anche di tipo relazionale. In particolare art. 16 della L. 328/00 afferma: "...il ruolo peculiare della famiglia nella formazione e nella cura della persona, nella promozione del benessere e nel perseguimento della coesione sociale...".

La Legge Regionale n.3/2008 pone particolare attenzione alle unità d'offerta sociali che hanno il compito di aiutare la famiglia, anche mediante l'attivazione dei legami di solidarietà tra le famiglie e gruppi sociali.

Gli obiettivi e i progetti che l'Amministrazione ha perseguito sono distinti in due macro aree:

- A) Politiche a tutela dei minori;
- B) Politiche a sostegno della genitorialità.

A) Politiche a tutela dei minori

Tutela minori

Gli interventi di tutela minorile hanno carattere di estrema importanza in considerazione della delicatezza degli stessi che hanno la finalità di dare risposte riguardanti la tutela dei minori ed in particolare dei minori sottoposti a provvedimento dell'autorità giudiziaria. L'equipe che segue la tutela minori è composta dall'assistente sociale del Comune e da una psicologa dell'ASL.

Aumentano costantemente le richieste di indagine psico-sociale dei nuclei familiari che hanno nel proprio interno minori, da parte del Tribunale Ordinario, che si occupa di separazioni conflittuali.

Così come sono in aumento i nuclei familiari multi problematici e caratterizzati da un'alta conflittualità, che richiede interventi sinergici tra equipe tutela e servizi specialistici (SERT, NOA, CPS, CRA, SMI, ecc...) e le richieste, da parte dei servizi specialistici e da parte del T.M., di incontri protetti tra i minori e le figure genitoriali.

Comunità alloggio – Centro Pronto Intervento

Trattasi di interventi tempestivi che prevedono la collocazione di minori maltrattati, abusati, abbandonati o trascurati in strutture protette per il tempo necessario alla realizzazione di un progetto mirato al recupero del minore e, quando possibile del contesto familiare.

Gli inserimenti presso Comunità alloggio ed il Centro Pronto intervento si eseguono su decreto del Tribunale Minorile, o Tribunale Ordinario o con ordinanza del Sindaco (ex art. 403 C.C.).

Nel 2015 erano collocati in comunità protette 7 minori.

Contributi ed interventi a favore di famiglie affidatarie

Nell'ambito della cultura dell'accoglienza e dell'affido molte coppie e famiglie sono disponibili nell'accoglienza e nell'accompagnamento di nuclei familiari più fragili.

Il Comune ha continuato a promuovere ed investire negli interventi dell'affido e dell'accoglienza.

Gli interventi che sono stati garantiti, anche per l'anno 2015 sono:

- supervisione e sostegno di una psicologa al gruppo di famiglie affidatarie di Rovato e del Distretto Oglio Ovest;
- sensibilizzazione e promozione del tema affido e dell'accoglienza, mediamente incontri pubblici;
- partecipazione al progetto distrettuale.

Nel 2015 le famiglie che hanno vuto in affido un minore, in modo residenziale e continuativo sono state 11; altre famiglie sono disponibili per accoglienza diurne, o per le urgenze.

Assistenza domiciliare educativa minori

Trattasi di un servizio a tutela dei minori che presentano problematiche psico-fisiche o vivono in un contesto familiare problematico.

E' un sostegno alla famiglia e un aiuto ai minori stessi per una crescita armonica e per uno sviluppo adeguato. Il servizio è attivato dopo un'indagine psicosociale del contesto in cui vive il minore, o direttamente dall'Ufficio Servizi alla Persona o per richiesta del Tribunale dei Minori. Il servizio è gratuito visto l'alta valenza dello stesso.

Sono stabiliti incontri a cadenza bimestrale tra i singoli educatori e l'assistente sociale, soprattutto per i casi attivati sul richiesta del Tribunale e per quelli particolarmente complessi e articolati. Ogni intervento è finalizzato al raggiungimento di obiettivi che sono concertati periodicamente tra il servizio sociale, gli educatori, le famiglie, e l'Azienda Sanitaria Locale. E' un servizio che coinvolge molte figure e per come è configurato è estremamente flessibile, per questo richiede una regia (servizi alla Persona) costante e attenta. E' importante evidenziare l'aumento di minori sottoposti a procedimenti di tutela e la richiesta da parte del Tribunale dei Minori di garantire figure professionali negli incontri protetti tra i minori e le figure genitoriali.

B) Politiche a sostegno della genitorialità

Il Comune ha continuato a incentivare politiche a favore della famiglia e della genitorialità attraverso l'attivazione e il sostegno di servizi, per la prima infanzia, che favoriscono la conciliazione dei tempi di lavoro/famiglia e attraverso la promozione di percorsi e progetti di formazione, ascolto, aggregazione ed incontro.

Contributi ad asili nido convenzionati

Per garantire la conciliazione dei tempi di lavoro/famiglia dei genitori lavoratori, sono state stipulate due convenzioni per la gestione degli asili nido: asilo della Fondazione Rovato Centro (n. posti convenzionati 30), asilo della Fondazione Garibaldi (n. posti convenzionati 16).

Nel 2015 i bambini iscritti presso la "Scuola Materna Garibaldi" del Duomo sono stati n. 26, mentre, i bambini iscritti presso la "Fondazione Rovato Centro " sono stati 40. Nel corso dell'anno scolastico si è monitorata la situazione verificando i bisogni delle famiglie. La Fondazione Rovato Centro ha avuto l'autorizzazione per l'avvio della sezione primavera, che accoglie bambini dai 2 ai 3 anni.

Creare occasioni d'incontro e di formazione per la genitorialità.

Per l'anno 2015, il tavolo di lavoro genitorialità, costituito come sotto-tavolo del Tavolo per le Politiche Giovanili, ha lavorato per promuovere una cultura della genitorialità responsabile. Sono stati attivati diversi percorsi, con l'obiettivo di sollecitare il protagonismo genitoriale. Gli ambiti di lavoro sono stati:

- rafforzamento delle associazioni genitori presenti sul territorio,
- incontri formativi tra i genitori e gli Istituti scolastici, un terzo percorso formativo è stato rivolto ai rappresentanti di classe, il loro ruolo e funzione, partendo dall'assunto che la sinergia tra i genitori e la scuola sono una prima tappa importante per la promozione di una cultura educante;
- incontri di formazione per genitori;
- sportello ascolta genitori rivolto a tutti i genitori dei bambini che frequentano sia scuole pubbliche sia private, d'ogni ordine e grado.

2.1.3. Politiche a favore degli anziani

Il Comune lavora per far fronte alle esigenze delle persone anziane, partendo da un punto cardine fondamentale per offrire all'anziano la migliore qualità di vita possibile: mantenere la persona anziana all'interno del suo nucleo familiare, ritardando il più possibile il ricorso a strutture di ricovero permanente (istituzionalizzazione). Per concretizzare quest'obiettivo si sono resi indispensabili, in collaborazione con varie associazioni ed enti di settore, interventi d'accompagnamento e sostegno delle famiglie che hanno deciso di aderire a questo tipo di logica, favorendo la creazione di reti di solidarietà e la concretizzazione d'aiuti di tipo assistenziale ed economiche.

Gli ambiti d'intervento che il Comune ha promosso per l'anno 2015, per tutta la popolazione anziana del territorio, sono stati:

- 1) progetti di promozione culturale e sociale;
- 2) servizi domiciliari, che promuovono la permanenza dell'anziano al proprio domicilio;
- 3) servizi semi - residenziali - residenziali.
- 4) sostegno affitto

Iniziative ricreative, culturali a favore degli anziani e gestione Centro Ricreativo diurno anziani via Caratti

Centro ricreativo diurno anziani: Nel 2015 è stato frequentato da 8 anziani. L'assistente sociale mantiene i contatti con le famiglie, coordina le figure operative (assistente domiciliare/operatrice sociale).

Proposte formative, aggregative e culturali in collaborazione con la Fondazione Lucini-Cantù:

Per l'anno 2015, sono stati organizzati incontri culturali e proposte formative rivolte alla popolazione anziana.

Soggiorni climatici anziani

Si tratta di diverse proposte di soggiorni climatici, avvalendosi della collaborazione del Comune, organizzata da alcune associazioni Rovatesi, che hanno l'obiettivo di offrire ai partecipanti un'esperienza positiva sia per i benefici dati dalle condizioni climatiche dei luoghi prescelti, sia per le componenti di socializzazione e di svago che la caratterizzano.

Servizio assistenza domiciliare (S.A.D)

Si tratta di un insieme di prestazioni svolte presso l'abitazione dell'anziano e/o disabile che si trova in stato di bisogno. Persegue la finalità di tutelare la dignità e l'autonomia della persona tramite interventi personalizzati e adeguati ai bisogni.

E' importante sottolineare come questo servizio, negli ultimi anni, si è sempre più definito come:

- assistenza a persone molto anziane, l'età media è di 75 anni;
- presenza d'invalidità al 100% e/o accompagnamento;
- immediatezza dell'attivazione, in quanto dalla valutazione del caso all'erogazione del servizio trascorre meno di una settimana;
- supporto alle badanti.

Si evidenzia che questo servizio permette di intervenire tempestivamente, in casi d'urgenza, per casi comatosi e per casi terminali, favorendo l'integrazione dei servizi sociali e sanitari. Questo comporta un impiego maggior di ore per le persone assistite, interventi continuativi e giornalieri, un'elevata professionalità dell'operatrici.

Dal 1 gennaio 2014 il servizio SAD è attivo, a livello distrettuale, mediante la vaucerizzazione.

Servizio pasti a domicilio

Si tratta di un intervento a sostegno della domiciliarità dell'anziano non totalmente autonomo. Il servizio consiste nell'erogazione di un pasto giornaliero per 6 giorni la settimana e per 52 settimane, con consegna a domicilio. Nel 2015 i pasti attivati sono stati 25. Attraverso questo

servizio, è possibile monitorare le situazioni di molti anziani. Accanto a due operatori della cooperativa, il Comune, ha inserito nel trasporto pasti 2 persone non appartenenti alla cooperativa ma incaricate come collaborazioni o inserimenti NIL, al fine di ridurre i costi del servizio trasporto pasti. Questo da un lato determina una minor spesa per il servizio e dall'altro offre un'opportunità d'inserimento lavorativo per persone svantaggiate.

Servizi complementari assistenza domiciliare

Trattasi di servizi erogati ad integrazione e complementari all'assistenza domiciliare (SAD) quali lavanderia, stileria e telesoccorso. Nel 2015 il numero delle persone che hanno usufruito dei servizi sono state complessivamente 9.

Fondazione Lucini Cantù

La Fondazione Lucini Cantù, nell'ottica della sussidiarietà orizzontale, collabora con l'Ufficio servizi sociali nell'ambito dei servizi rivolti all'area anziani, garantendo risposte diversificate ai molteplici bisogni dell'anziano e delle famiglie di riferimento. I servizi direttamente gestiti dalla Fondazione Lucini Cantù sono: Residenza Sanitaria Assistenziale (RSA), posti di sollievo, centro diurno integrato (CDI), minialloggi protetti, centro sociale, co-progettazione con l'Ufficio servizi sociali della settimana dell'anziano.

L'Amministrazione Comunale ha mantenuto la sinergia e l'alleanza con la Fondazione L.C., al fine di promuovere alcuni servizi rivolte alle persone anziane di Rovato:

- servizio pasti presso la Fondazione rivolto a persone anziane o bisognose inviate dall'Ufficio Pubblica Assistenza, dopo l'elaborazione di un progetto individualizzato. Il servizio ha come obiettivo il mantenimento delle autonomie e la promozione della socializzazione.

- 8 minialloggi protetti.

- mappatura, analisi del bisogno e co-progettazione per la realizzazione d'ulteriori unità d'offerta socio/sanitarie o sociali residenziali.

Inserimenti di persone anziane presso i Centri Diurni Integrati (C.d.I.) presenti sul Distretto N.7

La Fondazione Lucini Cantù, da dicembre 2008, ha ottenuto l'autorizzazione al funzionamento per l'apertura e la gestione di un Centro Diurno Integrato presso la Fondazione stessa. La presenza sul territorio di Rovato di questo servizio integrato ha permesso alle persone anziane di avere un'ulteriore proposta territoriale, che in sinergia con altri servizi pone attenzione alle esigenze e i bisogni della terza e quarta età.

Rette per ricoveri presso Residenze Sanitarie Assistenziali (R.S.A.)

La spesa riguarda l'integrazione a copertura totale della retta dovuta per l'assistenza a persone ricoverate nelle Residenze Sanitarie Assistenziali.

L'aumento di richieste inserimenti in strutture residenziali sono determinate da molteplici variabili di tipo socio-sanitario, culturale ed economico.

Progetto "Salute in Comune"

Il Comune di Rovato ha aderito, su proposta dell'ASL insieme ad altri Comuni del nostro territorio, al Progetto Salute in Comune. L'obiettivo è quello di arrivare ad una fotografia dell'esistente in termini di fragilità e rischi, ma anche di risorse che il nostro Comune possiede in diversi ambiti individuati come strategici per la salute. E' stato stilato un Piano Comunale per la Salute al fine di elaborare delle azioni mirate di prevenzione e sensibilizzazione nelle aree risultate maggiormente carenti.

2.1.4. Politiche a favore dei disabili fisici e psichici

Il Comune si è proposto di:

- migliorare il servizio a favore di persone diversamente abili, anche in collaborazione con l'ASL per l'integrazione dei servizi socio sanitari e con il privato sociale in materia di servizi di formazione all'autonomia e inserimenti lavorativi;
- associare all'area handicap gli interventi rivolti alle persone disabili in età evolutiva;
- promuovere una cultura d'integrazione delle persone disabili;
- sostenere le famiglie che hanno all'interno del proprio nucleo familiare una persona disabile.

Le persone con disabilità presso il Comune di Rovato sono in continuo aumento, accanto ai minori che frequentano le scuole è ormai significativo il lavoro che coinvolge l'ufficio e l'ASL rispetto alle possibili proposte future, da elaborare per i disabili che terminano il ciclo scolastico. Le unità d'offerta sociali e socio-sanitarie per le persone disabili si sono specificate e aumentate, anche rispetto alla L.R.3/2008.

Alla luce del trend in aumento delle persone disabili e dei progetti individuali sono stati elaborati degli indicatori di priorità che regolino l'accesso ad alcuni servizi, quali ad esempio il trasporto.

Spesa per assistenza ad personam alunni portatori di handicap

E' importante sottolineare la collaborazione e il raccordo, che si concretizza con incontri periodici, tra i servizi sociali, la scuola, gli assistenti ad personam, gli insegnanti di sostegno, le famiglie, l'ASL e il servizio di neuropsichiatria.

Nell'anno scolastico 2015/2016 i bambini che necessitano d'assistente ad personam sono stati 56. Sono stati rafforzati i collegamenti con la neuropsichiatria infantile e le varie figure specialistiche. E' stato necessario adeguare anche tutti i trasporti per garantire, sia la frequenza scolastica sia le varie terapie e attività ludico ricreative (piscina).

L'aumento del numero dei minori disabili seguiti dall'Assistente ad personam e la gravità dei casi ha richiesto un maggior numero d'ore d'assistenza ed accanto agli educatori professionali sono stati inseriti operatori socio sanitari (ASA).

Centro Diurno Disabili (C.D.D.)

I Centri sono strutture educative assistenziali diurne che accolgono utenti con gravi disabilità d'età superiore a 14 anni. I Centri Diurni Disabili sostengono le famiglie per favorire la permanenza del disabile nel nucleo familiare, evitandone il ricovero. Nell'anno 2015 le persone diversamente abili inserite nel C.D.D. sono state 6.

Servizio di formazione all'autonomia (S.F.A.)

Per l'anno 2015 non è avvenuto nessun inserimento.

Servizio Centro Socio Educativo (C.S.E.)

Nell'anno 2015 hanno frequentato il servizio due persone disabili.

Servizio Promozione al Lavoro (SPAL)

Il servizio Promozione al Lavoro (SPAL) è un nuovo servizio attivato dal 1.1.2015 (in cui è stato inglobato il vecchio NIL) ed esplica il proprio intervento attraverso la messa in rete dei seguenti soggetti:

- i servizi sociali dei Comuni dell'Ambito Oglio Ovest;
- l'ASL, i propri servizi specialistici;

- l'Azienda Ospedaliera, tramite i propri servizi specialistici;
- le Agenzie per il lavoro accreditate presso la Regione Lombardia per le Politiche attive del lavoro;
- le aziende ed altri enti del territorio;
- il sindacato;
- l'Ufficio di Piano Legge 328/00;
- il servizio informa giovani distrettuale.

Per l'anno 2015 sono stati attivati nuovi inserimenti lavorativi, anche nell'ambito di servizi realizzati dall'ufficio.

Servizio assistenza domiciliare educativa portatori di handicap (S.E.D.H.)

Per l'anno 2015, grazie al Fondo Nazione per le non autosufficienze, sono state proposte diverse azioni a sostegno della disabilità grave e della non autosufficienza. Le linee guida si sono articolate secondo i seguenti ambiti: "Vita indipendente", progetti educativi individualizzati, ricoveri di sollievo e buoni sociali.

Servizio assistenza domiciliare educativa ai portatori con handicap psichici (S.E.D.P.)

Il servizio è rivolto a persone con sofferenza mentale che hanno bisogno di un sostegno all'interno del proprio nucleo familiare o di un sostegno personale. I progetti individuali sono costantemente monitorati e condivisi con le famiglie, gli educatori e il Centro Psico Sociale del Dipartimento di Salute Mentale.

Nell'organigramma dell'ufficio servizi alla Persona è stata attribuita ad un'assistente sociale l'area della psichiatria, garantendo un lavoro di rete con il territorio e i servizi specialistici della psichiatria. Questo lavoro sinergico promuove la costruzione di percorsi specifici d'accompagnamento, d'autonomia e di monitoraggio.

Progetto Villa Cantù

Il Comune con la Cooperativa Sociale ISPARO ha stipulato nel mese d'ottobre 2005 una convenzione rispetto all'utilizzo dell'area denominata "Palazzina Cantù" per scopi sociali.

La Cooperativa IS.PA.RO., è una cooperativa sociale, che si occupa d'inserimento lavorativo di soggetti con disagio psichico, in vari settori (giardinaggio, manutenzione d'aree verdi, parchi, ecc.). La Convenzione ha permesso il recupero, inizialmente, dei terreni agricoli annessi alla casa Cantù e la realizzazione del parco agricolo. Nel 2006 è stato inaugurato il parco agricolo, luogo di socializzazione ed incontro e rappresenta un'opportunità per inserimenti lavorativi per persone con sofferenza psichiatrica.

A fine 2013 si sono conclusi i lavori di ristrutturazione della palazzina Cantù, sono stati quindi realizzati 4 appartamenti di housing sociale dedicati a persone di Rovato che presentano disturbi psichiatrici e che sono seguiti dai servizi specialistici, per un totale di 8 posti letto.

Oltre a questi appartamenti sono stati realizzati altri 4 alloggi, direttamente gestiti dal Dipartimento di Salute Mentale dell'Azienda Ospedaliera Mellino Mellini, in quanto accreditati dal servizio sanitario nazionale come comunità a bassa residenzialità.

Nel 2014 è nata la necessità di poter variare la convenzione, stipulata ad ottobre 2005, tra il comune di Rovato e la Cooperativa IS.PA.RO., in quanto quest'ultima è stata riassorbita dal Consorzio Clarabella. Pertanto, con parere favorevole di Regione Lombardia, è stata rettificata la convenzione in essere, estendendola anche al Consorzio Clarabella.

Il comune di Rovato e il CPS territorialmente competente collaborano costantemente con le realtà associative del territorio, al fine di promuovere iniziative volte a coinvolgere le persone inserite in Villa Cantù ma anche tutta la cittadinanza per favorire la conoscenza e la sensibilizzazione delle problematiche relative alla salute mentale e azioni volte all'inclusione sociale. Nel 2015 sono stati promossi incontri mensili ed all'occorrenza più ravvicinati per monitorare ed implementare la progettualità di Villa Cantù.

Attività ludico ricreative per soggetti portatori di handicap

Attività complementari all'assistenza domiciliare educativa, rivolte ai disabili sia minori sia adulti: attività ricreativa presso piscina, soggiorni climatici estivi ed invernali, materiali d'uso per attività, gite.

Le gite, durante l'anno, sono organizzate dall'ufficio servizi alla Persona.

L'Ufficio ha registrato un notevole aumento delle persone diversamente abili che richiedono l'attività di piscina. Per l'anno scolastico 2015/2015 i disabili minori che hanno richiesto il servizio piscina sono stati 12 e gli adulti disabili sono stati 2.

Trasporto portatori di handicap

Il Comune, mediante due autisti e due pulmini, garantisce ai bambini – giovani disabili i trasporti alle scuole dell'infanzia, primaria, secondaria e a tutte le attività complementari, quali piscina, fisioterapia, logopedia, psicoterapia ecc.

Analizzando il continuo trend in aumento dei disabili e dei relativi bisogni, tra cui anche il trasporto, l'ufficio ha elaborato un regolamento per definire le priorità d'intervento rispetto ai trasporti.

L'Ufficio garantisce anche il supporto nel trasporto per gite scolastiche rivolte ai bambini disabili, tra cui l'attività d'ippoterapia e l'attività di musicoterapia.

Progetto per la tutela dei diritti della persona disabile, in collaborazione con le varie realtà della disabilità

Anche per l'anno 2015 sono continuati gli incontri mensili del gruppo di mutuo aiuto dei genitori che hanno bambini minori disabili, Gruppo semplicemente Genitori, che attualmente è composto da 8 famiglie. In relazione alle tematiche che di volta in volta si sono affrontate, è stata prevista la presenza dell'assistente sociale o dell'assessore di riferimento. Il servizio sociale – area disabilità – ha informato le nuove famiglie con minori disabili dell'opportunità di questo gruppo di confronto.

Rette disabili adulti in istituti

Spese relative al pagamento delle rette per il mantenimento negli istituti di persone disabili con handicap grave, per i quali non è ipotizzabile la permanenza nella propria abitazione. Gli adulti disabili presso istituti residenziali, per i quali il Comune nel 2015 ha integrato la retta sono stati 4.

2.1.5. Politiche per la tutela delle fasce deboli e promozione di processi d'inclusione

Il Comune si è posto l'obiettivo di promuovere azioni d'accompagnamento sociale e sostegno a persone in difficoltà. Quest'area d'intervento risulta di particolare complessità in quanto il disagio (povertà, alcolismo, tossicodipendenza ecc.) è condizionato da problematiche diversificate e spesso tra loro combinate (casa, lavoro, sanità) e si manifesta dove, in genere, sia le risorse familiari sia quelle individuali sono inadeguate, se non assenti. Il raggiungimento dell'obiettivo è perseguito attraverso la collaborazione con altri interlocutori istituzionali che prevedono interventi di tipo sanitario e sociale in materia d'alcolismo, tossicodipendenza, psichiatria, carcere e interlocutori del terzo settore.

Con il termine "nuove povertà" abbiamo in questi anni fatto riferimento ad una povertà non unicamente o meglio prioritariamente, intesa come condizione economica oggettivamente misurabile, ma come senso d'insicurezza, d'instabilità, vale a dire una zona grigia sempre più ampia dove povertà è intesa come fragilità di relazioni, insicurezza sociale, precarietà lavorativa, malattia, disagio sociale legato a forme specifiche di dipendenza o inadeguatezza ad

integrarsi nel sistema sociale economico basato su concetti di produttività e competitività. Sempre con maggior affluenza accedono all'ufficio persone con problematiche, quali: tossicodipendenza, etilisti, malati psichiatrici, detenuti, ex detenuti con famiglie, famiglie con disagio sociale e d'integrazione, donne sole con figli, donne di mezza età che a causa di vedovanza o separazione si trovano prive di reddito.

Interventi e misure di sostegno a favore delle persone in difficoltà lavorativa

In un periodo di profonda crisi economica – finanziaria, il concetto di povertà è cambiato ed è un aspetto di un problema più ampio che quello dell'esclusione sociale. Oggi il cadere in povertà è più elevato di prima e non ristretto unicamente a categorie specifiche.

Sicuramente la crisi economica-finanziaria odierna ha delle maggiori ripercussioni sull'occupazione. Di fronte a questo scenario, tutte le realtà istituzionali sono chiamate ad elaborare azioni e strategie di sostegno e supporto, cercando di evitare sovrapposizioni e dispendio di risorse ed energie. Tutti gli interventi proposti dal governo, regione e provincia richiedono un lavoro amministrativo e supporto di segretariato sociale da parte dell'ufficio servizi sociali territoriali.

Nel 2015 gli interventi di sostegno sono stati:

Interventi del governo

Bonus energia elettrica, attivato nel 2009 e confermato anche per l'anno 2015;

Bonus gas attivato nel 2010 e confermato anche per l'anno 2015.

Interventi del Comune a sostegno delle famiglie in difficoltà

Le azioni contemplate sono state:

- Elaborazione progetti individualizzati per sostegno economico finalizzato;
- Promozione di tirocini occupazionali riservati alle persone Invalidi Civili o Persone Svantaggiate;
- Erogazione di voucher per l'acquisto di generi di prima necessità (presso generi alimentari e farmacie);
- Diffusione delle informazioni rispetto ad interventi e ad azioni specifiche, da parte dell'Assessorato Pubblica Assistenza e Assessorato ai Servizi Scolastici, quali:
- Pubblicizzazione delle linee d'intervento previste nell'accordo quadro tra l'Associazione Bancaria Italiana e il Ministero dell'Economia e delle Finanze stipulato in data 25 marzo 2009;
- Pubblicizzazione del protocollo d'intesa con "Linea Più S.P.A. per dilazionare il pagamento delle bollette gas;
- Promozione e diffusione d'informazioni rispetto a tutti i bandi promossi dalla Regione Lombardia (Fondo sostegno affitti, Dote Scuola, Dote sport, Dote Merito), dal Distretto n.7 "Oglio Ovest", Azienda Sanitaria Locale e dal Governo (bonus energia elettrica, social card, ecc.);
- Effettuare anticipi economici rispetto ai vari bandi, per le quali le persone sono risultate idonee;
- Elaborazione di patti sottoscritti da parte degli inquilini (che presentano situazioni di debito inerenti l'affitto), mediante i quali si autorizzi l'ufficio a liquidare i fondi di cui sono beneficiari direttamente ai proprietari;
- Confermare la collaborazione e l'alleanza operativa con la Caritas di Rovato, con particolare riguardo al servizio di fornitura di pacchi viveri da questa garantito agli utenti, e promuovere alleanze progettuali con la medesima Caritas e con la Parrocchia di Rovato Centro.
- Costruzione di progetti con volontari del territorio per azione specifiche, quali ad esempio il recupero delle eccedenze alimentari delle mense scolastiche e distribuzione a famiglie bisognose di cibi a breve scadenza date alcuni esercizi commerciali della zona.
- Stipula di una convenzione con l'agenzia del lavoro del Consorzio InRete per l'attivazione di tirocini lavorativi osservativi e inserimenti lavorativi di persone segnalate dal servizio, che pur non presentando una certificazione specialistica sono in condizione di fragilità sociale ed economica.
- Progetto mensa solidale.

Contributi economici a persone bisognose

Contributi integrativi al minimo vitale a persone in situazione di grave disagio socio-economico, secondo quanto previsto dal Regolamento vigente. Negli ultimi anni si assiste ad un aumento di povertà legate alla mancanza di un'attività lavorativa stabile; elevati canoni di locazione che caratterizzano la realtà territoriale, mancanza di reti parentali e amicali di supporto, richieste sempre più complesse ed urgenti. Il servizio attraverso l'elaborazione del progetto individualizzato, definito con la persona in stato di bisogno, finalizza il contributo economico ad azioni specifiche e in tempi definiti.

Supporto a persone sottoposte a procedimenti penali

L'Ufficio ha intensificato la collaborazione con l'Ufficio U.E.P.E. con la presa in carico delle persone sottoposte a pene alternative al carcere o in attesa di sentenza definitiva e dei loro nuclei familiari. L'assistente sociale ha elaborato e definito progetti individuali.

Servizio funerario per persone bisognose

Intervento economico per il pagamento delle spese funerarie dei meno abbienti.

Contributi per servizi socio – educativi assistenziali e per iniziative a favore del volontariato

Contributi associazioni servizi socio assistenziali. Le azioni del Comune destinate al sostegno dall'associazionismo prevedono la relazione stabile (coinvolgimento e concertazione) con alcune strutture di rappresentanza e di servizio delle associazioni stesse.

L'ufficio riconosce nel volontariato una risorsa importante in grado di promuovere nel contesto sociale alleanze e collaborazioni.

2.1.6. Segretariato sociale

Assegno nucleo familiare numeroso

	2015
N. pratiche elaborate	128

Assegno di maternità

	2015
N. pratiche elaborate	59

2.1.7. Politiche per l'abitazione

Nuovi bandi e graduatorie per l'accesso agli alloggi ERP e ALER

Il 28.02.2013 è scaduto il bando di assegnazione per la formazione della graduatoria valevole ai fini dell'assegnazione in locazione degli alloggi di edilizia residenziale pubblica (erp), e l' 11 luglio 2013 è stata approvata la graduatoria definitiva che sarà valida per due anni.

L'Ufficio Servizi alla Persona, che segue tutta la fase dell'assegnazione degli alloggi d'Edilizia Residenziale Pubblica, ha provveduto a scorrere la graduatoria definitiva per assegnare le unità immobiliari che si sono rese disponibili.

Elaborazione dei nuovi canoni d'affitto per gli alloggi ERP

L'ufficio ha convocato tutti gli inquilini degli appartamenti per compilare le nuove dichiarazioni. Oltre alla definizione dei nuovi canoni, l'Ufficio coordina tutte le altre azioni relative all'Edilizia residenziale pubblici, interfacciandosi con tutti gli altri uffici:

- 1) fornisce supporto all'ufficio ragioneria per la definizione delle quote millesimali ai fini della definizione spese condominiali;
- 2) fornisce informazioni e accoglie segnalazioni rispetto alle problematiche relative alla manutenzione, ponendosi come filtro per l'ufficio manutenzioni;
- 3) fornisce supporto all'ufficio economato per il monitoraggio costante del pagamento dei canoni d'affitto.

Contributi per canoni di locazione di persone bisognose: Fondo Regionale finalizzato all'integrazione del canone di locazione ai nuclei familiari con disagio economico

Secondo la L.R. n.2/2000 il Comune di Rovato istituisce annualmente (dal 2000) lo "Sportello Affitti", un bando che stabilisce un contributo per i canoni di locazione. Al Comune compete la raccolta delle domande, il loro inserimento nel programma informatico messo a disposizione dall'Amministrazione Regionale e l'erogazione del contributo, definito secondo i parametri regionali, delle domande che risultano idonee o quelle definite in grave difficoltà economiche. La L.R. prevede che, la Giunta Regionale, concorra nella misura massima del 60% del contributo determinato, per le domande che risultano idonee, unicamente a condizione che il Comune concorra con le proprie risorse al finanziamento della restante quota del 40%.

L'Ufficio nel 2015 ha concluso l'iter burocratico per il bando 2014 e iniziato la raccolta delle domande per il bando 2015.

Progetto locazione abitativa concordata

Progetto finalizzato al contenimento delle procedure di sfratto e rilancio delle locazioni a canone concordato limitato ad abitazioni di prima casa. Partito nell'anno 2013 è stato attuato anche nell'anno 2015. Ad oggi sono stati attivati n. 15 progetti.

Obiettivo

Riduzione del canone di affitto delle unità abitative al fine di garantire l'autosufficienza del nucleo familiare al pagamento del canone mensile di affitto nonché all'acquisto dei beni di prima necessità e al pagamento di bollette e/o utenze.

DESTINATARI E MODALITA' DI ACCESSO

Destinatari

Persone titolari di un regolare contratto di locazione che, avendo un'entrata economica certificabile esigua, sono o potrebbero essere sottoposte a procedure di sfratto esecutivo per morosità e per cui un abbassamento del canone di locazione permetterebbe una risoluzione definitiva futura.

Requisiti

- Residenza nel Comune di Rovato da almeno 5 anni oppure essere attualmente residenti nel Comune di Rovato con 10 anni di residenza in Provincia di Brescia;
- avere un'entrata economica certificabile al momento della presentazione della domanda;
- non essere proprietari sul territorio nazionale di immobili con valori IMU superiori a € 30.000;
- reddito ISEEC - in corso di validità - non superiore a € 12.000,00;
- essere titolare di un regolare contratto di locazione alla data di presentazione della domanda;
- canone di locazione non superiore a €. 6.600,00 annui.

Modalità di accesso

L'attivazione degli interventi, su proposta delle assistenti sociali previa relazione sociale o su richiesta diretta all'ufficio da parte delle persone interessate, è subordinata alla valutazione insindacabile della Commissione che verrà appositamente costituita.

La Commissione tecnica sarà composta della Responsabile dell'Ufficio, un'assistente sociale e un'amministrativa dell'Ufficio Servizi Sociali.

La Commissione valuterà periodicamente l'accesso alle linee di intervento, tenendo conto delle seguenti priorità:

- Presenza di famiglia monoparentale con minori (maggiore priorità alle famiglie con più minori);
- Presenza di famiglia con minori (maggiore priorità alle famiglie con più minori);
- Presenza di persone disabili, tenuto conto del grado di disabilità e delle residue capacità e autonomie;
- Presenza di persone anziane.

La Commissione, dopo aver valutato le singole situazioni, coinvolgerà le organizzazioni sindacali presenti sul territorio e le eventuali altre associazioni per una condivisione degli interventi attuabili.

I progetti verranno accolti fino all'esaurimento dei finanziamenti stanziati.

LINEE DI INTERVENTO

Linea di intervento 1:

Il proprietario di casa accetta per iscritto di rinunciare e/o sospendere la procedura di sfratto esecutivo e rinuncia a riscuotere il 50% della morosità pregressa, ricevendo in un'unica soluzione il restante 50% della morosità fino ad un massimo di tre mensilità e per una somma non superiore a €. 750,00.

Il Comune anticipa la somma per conto dell'inquilino, che dovrà restituirla in rate mensili ripartite fino ad un periodo massimo di 3 anni.

Il proprietario di casa adeguerà il contratto di locazione al regime di canone concordato, prevedendo una riduzione del canone non inferiore alle fasce previste nell'allegato "A", inoltre usufruirà del rimborso dell'aliquota IMU del due per mille sulla abitazione comprensivo di una pertinenza (garage) per il periodo corrispondente al contratto di locazione e per un massimo di 4 anni.

Linea di intervento 2:

Il proprietario di casa accetta per iscritto di rinunciare e/o sospendere la procedura di sfratto esecutivo e rinuncia a riscuotere il 50% della morosità pregressa, ricevendo in un'unica soluzione il restante 50% della morosità fino ad un massimo di tre mensilità e per una somma non superiore a €. 750,00.

Il proprietario di casa adeguerà il contratto di locazione al regime di canone concordato, prevedendo una riduzione del canone non inferiore alle fasce previste nell'allegato "A", inoltre usufruirà del rimborso dell'aliquota IMU del due per mille sulla abitazione comprensivo di una pertinenza (garage) per il periodo corrispondente al contratto di locazione e per un massimo di 4 anni.

Linea di intervento 3:

Il proprietario di casa accetta per iscritto di rinunciare e/o sospendere la procedura di sfratto esecutivo e rinuncia a riscuotere il 50% della morosità pregressa, ricevendo in rimborso da parte del Comune dell'intero valore IMU riferito all'anno in corso per l'abitazione in oggetto compreso una pertinenza.

Il proprietario di casa adeguerà il contratto di locazione al regime di canone concordato, prevedendo una riduzione del canone non inferiore alle fasce previste nell'allegato "A", inoltre usufruirà del rimborso dell'aliquota IMU del due per mille sulla abitazione comprensivo di una pertinenza (garage) per il periodo corrispondente al contratto di locazione e per un massimo di 4 anni.

Monitoraggio:

A seguito dell'attivazione di una delle tre linee di intervento descritte, verrà effettuato un monitoraggio annuale in merito al mantenimento dei patti sottoscritti tra il proprietario di casa, l'inquilino e l'Ente Locale, al fine di conoscere l'evolversi della situazione.

Si richiede inoltre al proprietario di casa e all'inquilino di comunicare all'ufficio servizi sociali del Comune di Rovato ogni eventuale successivo cambiamento relativo al contratto di locazione, in particolare rispetto alla conclusione anticipata dello stesso.

In caso di conclusione anticipata del contratto di locazione a regime di canone concordato tutte le agevolazioni annesse non avranno più efficacia.

VANTAGGI PER LE PARTI COINVOLTE

Vantaggio per il locatore

Per il locatore che sceglie di affittare l'abitazione con contratto di locazione abitativa concordata, i vantaggi derivano dalla conseguente riduzione dell'imponibile Irpef, e dalla riduzione dell'aliquota IMU da parte del Comune e da una maggiore probabilità di entrata certa per i prossimi quattro anni.

Per contro l'entità economica del contratto di locazione abitativa concordata non è rimessa al locatore, ma fissata dai Comuni con una forbice di somma minima e massima, basandosi sulla zona dove è situato l'immobile e la metratura dello stesso. Di conseguenza il locatore non avrà margini di speculazione nell'imporre la cifra economica del contratto d'affitto.

Vantaggio per il conduttore

I vantaggi della locazione abitativa agevolata per il conduttore sono essenzialmente di natura economica. Si presuppone che l'affitto mensile, fissato dal Comune, sia più basso di quanto non sarebbe stato quello scelto dal locatore, al fine di permettere l'autosufficienza nel pagamento del canone mensile di affitto nonché nell'acquisto dei beni di prima necessità e nel pagamento di bollette e/o utenze.

Vantaggio per l'Ente Locale

La situazione sociale ed economica attuale pone agli enti locali di interrogarsi sempre più su quali siano gli interventi attivabili per prevenire situazioni di disagio, anche a favore di nuclei familiari che arrivano a richiedere un supporto economico per affrontare le spese essenziali e che non sono notoriamente legati a situazioni di emarginazione sociale.

Le azioni descritte in questo documento sono volte a sostenere le persone che si rivolgono all'ufficio servizi sociali, che hanno un'entrata economica minima a fronte di spese elevate per il mantenimento del proprio nucleo familiare, tra le quali vi è il canone di locazione.

Il progetto "Locazione abitativa concordata" si inserisce quindi, nel quadro complessivo di interventi e servizi di sostegno attivabili dall'ufficio servizi sociali e la sua realizzazione, poiché presuppone l'acquisizione di autonomia da parte degli interessati, esclude l'attivazione di altri supporti di natura economica.

2.2. Politiche Giovanili

Responsabile politico: Assessore Simone Agnelli	Responsabili gestionali: Domenico Siciliano- Segretario generale Milena Trombini – Responsabile di settore
---	---

Il Comune traccia proposte di lavoro educativo in relazione al gruppo pre-adolescenziale ed adolescenziale fondate sul concetto di "attivazione" che punta sul lavoro di comunità e utilizza le strategie della partecipazione e della cittadinanza attiva. In questo modo i giovani cittadini non sono solo portatori di necessità e bisogni, ma d' energie e sono artefici primi nella costruzione del loro contesto di vita. Questo metodo colloca in primo piano il lavoro di rete, rendendolo un percorso di formazione per i giovani che interagiscono all'interno della comunità con i diversi soggetti del territorio, pubblici e privati, per dar voce alla propria cittadinanza. All'interno di un territorio quindi, tutte le realtà esistenti, in forma organizzata o informale, possiedono "competenze" da conoscere e da valorizzare per migliorare la qualità della vita.

2.2.1. Il Tavolo delle Politiche Giovanili: la rete con tutte le realtà educative del territorio

Al tavolo hanno partecipato tutte le realtà educative presenti sul territorio che lavorano con il mondo giovanile con l'obiettivo di cogliere i bisogni dei giovani e coordinare e attivare proposte e iniziative, con lo sforzo di avere un comune linguaggio educativo (pur mantenendo la specificità d'ogni realtà educativa) cercando di evitare la sovrapposizioni e dispersioni d'energie.

Il tavolo delle politiche giovanili è uno strumento importante per monitorare la condizione giovanile, per elaborare, insieme alle altre agenzie, interventi di promozione del benessere giovanile.

Per l'anno 2015 sono stati promossi:

- percorsi d'accompagnamento e crescita delle realtà associative di volontariato, soprattutto le realtà dei genitori;
- forme di protagonismo giovanile, sostenendo i gruppi associativi giovanili;
- iniziative rispetto al mondo della preadolescenza, nell'ottica di una comunità educativa che promuove nuove strategie di lavoro e servizi.

E' opportuno come T.P.G. presidiare e investire rispetto al lavoro di rete con le varie realtà educative. Lavorare insieme e condividere linguaggi educativi è un percorso articolato e complesso, che richiede a tutte le realtà coinvolte sentirsi e pensarsi parte di un progetto sociale più ampio e comunitario.

L'obiettivo del Comune è stato quello di costruire e continuamente promuovere alleanze educative con tutti gli attori che nei diversi ambiti incontrano i ragazzi di Rovato: le scuole, gli oratori, le associazioni sportive, le associazioni culturali, i luoghi e spazi informali, ecc..

Progetto "La Scuola del Circo"

Il comune di Rovato ha aderito al Progetto presentato alla Regione Lombardia, denominato "La Scuola del Circo", dall'ente Capofila Fondazione Don Carlo Angelini, in merito al bando regionale per la promozione di progetti in ordine al sostegno dell'associazionismo familiare e le reti di mutuo aiuto in tema di "Politiche regionali per la famiglia". Il comune ha garantito spazi, tempi e risorse umane professionali proprie (educatori professionali, assistenti sociali, referenti e coordinatori delle politiche giovanili) con una compartecipazione alla spesa per l'assistenza ad personam alunni diversamente abili e alle spese di gestione del centro.

2.2.2. La promozione del protagonismo giovanile

Presidi Educativi

E' un servizio svolto in gestione diretta con presidio presso i locali della Scuola Secondaria di I Grado. Si configura come progetto rivolto alle fasce preadolescenziali e adolescenziali. E' un luogo educativo e di socializzazione che promuove il benessere e il protagonismo giovanile è gestito da educatori professionali.

Nell'anno 2015/2016 sono attive le seguenti azioni:

- servizio pomeridiano: rivolto ai preadolescenti. Spazio compiti rivolto ai ragazzi frequentanti la scuola secondaria di I°, in alleanza con le scuole secondarie di primo grado e le famiglie. Attivazione di laboratori sperimentali nella fascia pomeridiana per due giorni a settimana;
- servizio tardo pomeridiano rivolto ai ragazzi adolescenti: proposte culturali in alleanza con lunghi informali e luoghi più strutturati. Proposte condivise con il centro culturale/biblioteca e l'informagiovani;
- realizzazione di progetti all'interno della scuola primaria statale e della scuola secondaria di I°. Continuità della presenza educativa degli educatori sia negli ambienti scolastici che in quelli extrascolastici;
- realizzazione di tutte le attività estive: rivolto ai bambini della scuola primaria, secondaria di primo grado e secondaria di secondo grado;
- lavoro di rete e sinergia con tutte le realtà del territorio che lavorano per e con i giovani: programmazione condivisa, partecipazione ai tavoli dell'aggregazione giovanile, del protagonismo giovanile, collegamento con i servizi specialistici.

Collaborazioni con gli oratori

- Raccordo e collaborazione con tutti gli Oratori e le Parrocchie del territorio: formazione per i giovani animatori, condivise per i vari grest).

1. corso di formazione per animatori.

2. festa di riconoscimento degli adolescenti-animatori che durante l'estate prestano volontariamente servizio in tutte le attività estive.

3. coordinamento di tutte le ex leggi di settore ex legge 285/89 ex legge 45/99.

Si sono attuati per tutto l'anno 2015, gli incontri con i Parroci di Rovato per conoscere le attività che ogni oratorio propone ai preadolescenti, adolescenti e giovani e per attivare sinergie rispetto ad alcune progettualità. Il lavoro di rete con le agenzie del territorio è una metodologia operativa che permette di raggiungere in modo differenziato e complementare un numero maggiore di giovani.

Per l'anno 2015 si sono attuati anche i presidi educativi settimanali presso:

Frazione S. Andrea/S. Giuseppe

Presidio Educativo della Frazione di S. Andrea e S. Giuseppe:

Le Parrocchie di S. Andrea e S. Giuseppe insieme al Comune, dopo l'interesse ottenuto dalle famiglie e dagli adolescenti per il progetto educativo realizzato a favore dei ragazzi, anche per l'anno 2015 ha mantenuto il presidio educativo.

Presenza degli educatori durante la realizzazione dei grest parrocchiali:

- Grest estivo presso l'oratorio di S. Anna:

Presenza di un educatore, che insieme al gruppo degli adolescenti organizza e gestisce il grest.

Obiettivi dell'intervento:

- formare e coordinare il gruppo degli animatori adolescenti;
- garantire una presenza educativa adulta ai minori;
- potenziare collegamenti e attività condivise con gli altri grest ed attività estive.

- Grest estivo presso l'oratorio di S. Andrea e S. Giuseppe:

E' stata garantita la presenza dell'educatore che durante l'anno lavora presso l'oratorio di S. Giuseppe e S. Andrea, con la funzione di organizzazione, progettazione e realizzazione del grest insieme agli animatori.

Informagiovani

L'informagiovani è un'ulteriore offerta ai giovani del territorio e che si colloca nel quadro più ampio delle politiche giovanili. Dal mese di novembre 2010, il servizio informagiovani è stato trasferito presso la sede nuova della biblioteca, per fine di costruire un unico polo culturale, che promuova percorsi culturali e opportunità formative

Uno degli obiettivi principali dell'Informagiovani rimane l'orientamento. Ogni anno l'operatore dell'informagiovani in alleanza con la scuola secondaria di primo grado, propone ai ragazzi delle classi terze un percorso d'orientamento per la scelta della scuola secondaria di secondo grado. Questi interventi nelle scuole favoriscono la conoscenza del servizio, da parte degli studenti e delle rispettive famiglie.

Il servizio di informagiovani nell'anno 2015 è stato ulteriormente ampliato e riqualificato con risorse provenienti dall'Ufficio di Piano.

PROGRAMMA 3 - POLITICHE PER L'ISTRUZIONE

Responsabile politico:
Assessore Simone Agnelli

Responsabili gestionali:
Domenico Siciliano- Segretario generale
Milena Trombini – Responsabile di settore

3.1. Politiche per l'istruzione

3.1.1. Piani per il diritto allo studio: risorse e popolazione scolastica interessata

PREMESSA

I principali obiettivi che l'Amministrazione persegue nel settore dell'istruzione sono contenuti nel piano per il diritto allo studio che rappresenta il documento fondamentale con cui si concretizza l'impegno e l'investimento del Comune per l'educazione e la formazione delle giovani generazioni a garanzia di una crescita armonica.

Fruiscono degli interventi e dei servizi, coloro che frequentano scuole o corsi aventi sede nell'ambito territoriale del Comune, che conta attualmente una popolazione scolastica di 3.061 utenti (i dati sono basati sulle informazioni ottenute dai singoli istituti alla data di stesura del piano per il Diritto allo studio a.s. 2015/2016)

SCUOLE PRESENTI SUL TERRITORIO:

ISCRITTI

Scuola dell'infanzia statale	183
Scuole dell'infanzia autonome convenzionate	423
Scuola primaria statale	872
Scuola primaria parificata "Cosi"	136
Scuola secondaria di primo grado statale	435
Scuola secondaria di primo grado parificata "Cosi"	62
Istituto d'Istruzione Superiore L.S. di Rovato	950
TOTALE ALUNNI	3.061

ISTITUTO COMPRENSIVO DON MILANI

Il Collegio dei Docenti ha avanzato richiesta di fondi per l'attuazione delle attività curricolari e dei progetti educativo/formativi che coinvolgano il maggior numero possibile di classi.

RICHIESTE DI CONTRIBUTI

Il Collegio dei docenti condivide con il Consiglio d'istituto la volontà di ampliare l'offerta formativa con attività curricolari specifiche e progetti educativo/formativi rivolti agli alunni e studenti dell'istituto. Questa progettazione attua le linee programmatiche del POF in un dialogo con il territorio. Le nostre scuole necessitano anche di beni e materiali per il funzionamento ordinario e di investimenti per sussidi tecnologici.

Le richieste sono così quantificate e descritte:

MATERIALE PER IL FUNZIONAMENTO

ISTITUTO

- Materiale per la pulizia scuola dell'infanzia, secondaria di 1° grado, segreteria	€ 6.000
- carta, registri, toner	€ 6.700
	<hr/>
	€ 12.700

SUSSIDI

SCUOLA DELL'INFANZIA

- Materiale di facile consumo ed attrezzature tecnico-scientifiche	€ 2.500
---	----------------

SCUOLA PRIMARIA

- Materiale di facile consumo ed attrezzature tecnico-scientifiche	€ 3.500
---	----------------

SCUOLA SECONDARIA DI I GRADO

- Materiale di facile consumo ed attrezzature tecnico-scientifiche	€ 2.000
---	----------------

ACQUISTO DI BENI TECNOLOGICI

- LIM e computer	€ 5.000
------------------	----------------

€ 12.500

PER UN TOTALE DI

€ 25.700

MATERIALE PER IL FUNZIONAMENTO

ISTITUTO

- Materiale per la pulizia scuola dell'infanzia, secondaria di 1° grado, segreteria	€ 6.500
- carta, registri, toner	€ 6.500

€ 13.000

SUSSIDI

SCUOLA DELL'INFANZIA

- Materiale di facile consumo ed attrezzature tecnico-scientifiche	€ 2.000
---	----------------

SCUOLA PRIMARIA

- Materiale di facile consumo ed attrezzature tecnico-scientifiche € 3.500

SCUOLA SECONDARIA DI I GRADO

- Materiale di facile consumo ed attrezzature tecnico-scientifiche € 2.000

ACQUISTO DI BENI TECNOLOGICI

- LIM e computer € 5.000

€ 12.500

PER UN TOTALE DI

€ 25.500

PROGETTI

Dal POF le linee guida

<<Facciamo in modo che la nostra epoca venga ricordata per il risvegliarsi di un nuovo rispetto per la vita, per la risolutezza nel raggiungere la sostenibilità, per un rinnovato impegno nella lotta per la giustizia e la pace e per la gioiosa celebrazione della vita>>.

GIUSTIZIA ECONOMICA E SOCIALE

<<Sostieni i diritti di tutti, senza alcuna discriminazione, a un ambiente naturale e sociale capace di sostenere la dignità umana, la salute dei corpi e il benessere dello spirito... afferma l'uguaglianza dei generi e l'equità come prerequisiti per lo sviluppo... >>

DEMOCRAZIA, NONVIOLENZA E PACE

<<Integra nell'istruzione formale e nella formazione permanente le conoscenze, i valori e le capacità necessarie per un modo di vivere sostenibile>>

INTEGRITA' ECOLOGICA

<<adotta stili di vita capaci di sottolineare la qualità della vita e la sufficienza dei materiali in un modo di risorse finite>>

Dalla Carta della Terra

SCUOLA DELL'INFANZIA

L'ambiente e i nostri sensi

- Stimolare un atteggiamento di curiosità e di esplorazione nei confronti del mondo animale e vegetale.
- Prendere coscienza di sé attraverso il corpo e la sensorialità nella scoperta del mondo che ci circonda.
- Promuovere un'alfabetizzazione percettiva per imparare a usare con maggior consapevolezza i cinque sensi, quali strumento di conoscenza della realtà circostante.
- Esercitare e sviluppare la memoria tattile, visiva, acustica, olfattiva e gustativa.
- Assumere comportamenti di rispetto e salvaguardia dell'ambiente che ci circonda.
- Valorizzare corpo, gesto, emozione, voce, suono, spazio, colore, immagine, movimento toccando, annusando, ascoltando, assaggiando.
- Favorire esperienze concrete di manipolazione.

• La fattoria didattica	€ 500
• Laboratorio sensoriale	€ 500
• Giardino sensoriale	€ 500

Laboratorio espressivo teatrale

- Giocare a "far finta" per soddisfare i bisogni del bambino e per imparare a comunicare attraverso molteplici linguaggi.
- Riconoscere e comprendere emozioni e idee altrui, esprimendo le proprie.
- Essere consapevoli delle molteplici possibilità espressive del corpo, della voce e degli altri mezzi utilizzati per comunicare.
- Sviluppare l'autostima e la fiducia nelle proprie capacità espressive.

Esperto esterno

€ 1500

Long Ears... Small Steps

(Laboratorio di onoterapia per la scuola dell'infanzia)

- Sviluppare l'interazione tra bambini e animali per mantenere viva l'attenzione e la curiosità.
- Sviluppare l'approccio affettivo-relazionale verso gli animali.
- Migliorare il comportamento fisico, cognitivo, psicosociale e psicologico-emotivo.

Animali e personale esperto

€ 1248

SCUOLA PRIMARIA

Psicomotricità

(classi prime e seconda dell'istituto)

- Sviluppare abilità coordinative e condizionali di base attraverso la conoscenza globale per ogni bambino delle proprie potenzialità
- Fornire all'alunno la possibilità di agire un percorso presportivo progressivo di formazione motoria e la conoscenza dei principali giochi di squadra
- Fornire ai docenti gli strumenti per continuare l'attività

Esperti esterni

€ 6 000

Laboratorio Teatrale: " DAL LIBRO AL TEATRO"

(classi 3^A-B-C-D scuola di Rovato cap)

- Consapevolezza del sé: scomposizione del movimento, conoscenza delle varie parti del corpo, leve e movimenti
- Equilibrio, affidamento: esercizi di fiducia e ascolto del proprio corpo, lavori in coppia e a gruppi, "prove" di coraggio e abilità
- L'altro: movimenti in coppia, osservazione e reazione, esercizi a specchio
- Il sentimento: esprimersi attraverso il corpo, creare delle statue, elaborare posizioni e trovare significati
- Studio delle figure e delle posizioni, analisi del lavoro svolto dagli altri compagni, osservazione ed elaborazione personale
- I meccanismi della comunicazione non verbale, l'empatia con il compagno
- La narrazione attraverso gli oggetti e i gesti
- Lavoro espressivo sulla parola: significato dell'intonazione, espressività nella ripetizione, diverse sfumature e valore delle pause
- Costruzione di dialoghi partendo dalla pronuncia dei numeri, dialoghi costruiti su caratteri e situazioni
- La comprensione dello stato d'animo altrui
- Improvvisazioni fisiche e verbali partendo da parole, musica, testo, suggestioni e ricordi
- Studio delle figure e delle posizioni, analisi del lavoro svolto dagli altri compagni, osservazione ed elaborazione personale

Esperto esterno

€ 5 000

"Albero come sei"

(classi 3^A-B-C-D scuola di Rovato CAP)

- Analizzare la realtà e i suoi elementi costitutivi

- Acquisire conoscenze di aspetti fondamentali del mondo biologico, nelle sue relazioni e nei suoi rapporti con l'uomo.
- Sviluppare capacità ideative, immaginative, creative, riflessive e critiche.
- Stabilire una relazione con gli altri, misurarsi, confrontarsi, collaborare,
- Collegare i dati dell'esperienza in sequenze e schemi
- Costruire strumenti attivi
- Stimolare a individuare problemi, porre domande, formulare ipotesi e cercare modalità adeguate di verifica

"L'acqua è un bene prezioso"

(classi 3^A-B-C-D scuola di Rovato CAP)

- Saper riconoscere l'importanza dell'acqua come risorsa.
- Conoscere il percorso dell'acqua dalla raccolta alla distribuzione nelle case

Opera domani: TURANDOT

(classi quarte scuole di Rovato cap., Alghisi, Lodetto)

- Amplificare le capacità di percezione (RELAZIONE)
- Integrazione corpo/mente (IDENTITA')
- Utilizzare la voce in modo efficace e teatrale
- Prendere consapevolezza (consapevolezza, non semplice informazione) che la Musica è
- un linguaggio, un mezzo che gli esseri umani adoperano per esprimere il proprio mondo
- interiore, e renderlo noto agli altri
- Comprendere che la musica è presente anche nel parlare comune
- Comprendere che il canto è "un linguaggio a due dimensioni": una sintesi di linguaggio
- verbale e linguaggio musicale

Libretti dell'opera, biglietti e formazione

€1 610

L'opera a scuola

(Spettacolo di fine anno scolastico con le classi coinvolte nel Progetto Opera domani e la scuola secondaria di primo grado)

Allestimento scenografico, amplificazione, luci, SIAE

€ 1 465

Educazione ambientale

(classi quarte scuola di Rovato cap.)

- Scoprire il territorio dal punto di vista naturale e antropico
- Osservare, conoscere e classificare vegetali e animali
- Porre l'attenzione sulla conservazione della biodiversità
- Sviluppare un atteggiamento di cura verso l'ambiente naturale
- Consolidare la modalità di lavoro di gruppo

Fare musica

(progetto di musica, canto e flauto per le classi quarte scuole di Alghisi, Duomo, Lodetto e classi quinte scuola di Rovato cap.)

- Riconoscere/seguire la pulsazione
- Riconoscere e discriminare suoni dal punto di vista timbrico e melodico
- Riconoscere e rispettare le consegne di suono/silenzio
- Riconoscere e cantare intervalli nell'ambito dell'ottava
- Riconoscere ed eseguire ritmi fino all'ottavo
- Eseguire semplici sequenze ritmiche sul corpo
- Eseguire semplici brani con il flauto dolce (estensione fa/re)
- Riconoscere gli strumenti a fiato e saperli catalogare

Io e la creta

(classi quinte scuola di Rovato cap.)

- Favorire l'inclusione degli alunni
- Trasformare immagini e materiali ricercando soluzioni figurative originali
- Sperimentare strumenti e tecniche diverse per realizzare prodotti grafici, pittorici, plastici.

Progetto teatro "Gesticolando"

(classi quinte scuola di Rovato cap.)

- Padroneggiare lo spazio reale e simbolico
- Migliorare i propri rapporti con le cose, l'immagine che ciascuno di noi ha del mondo, sulla base dell'esperienza vissuta
- Rielaborare le proprie esperienze e trasformarle in messaggi

Progetto Sicurezza

(classi quinte scuola di Rovato cap.)

- Conoscere e condividere norme dirette a regolare il comportamento per salvaguardare il benessere di tutti nell'ambito di una convivenza democratica
- Interiorizzare regole per un'attiva e responsabile cittadinanza, partendo da esperienze vissute, al fine di coinvolgere e motivare i bambini

Progetto Accompagnare e educare alle relazioni: "stiamo crescendo"

(classi quinte dell'istituto)

- Promuovere l'informazione sui temi e le problematiche collegate alle relazioni, alla civiltà e all'affettività
- Stimolare e promuovere la diffusione di "buone pratiche" di relazione che possono essere di esempio
- Promuovere l'autonomia di giudizio e lo sviluppo della riflessività critica alla luce delle informazioni trasmesse

Esperti esterni

€ 2 000

Progetto solidarietà

- Ampliare la conoscenza dell'altro e della realtà in cui vive.
- Rispettare le diversità.
- Percepire se stessi come parte di un mondo di relazioni.
- Mostrarsi disponibili al rispetto, alla tolleranza, alla solidarietà.

Realizzazione di oggetti da vendere e il ricavato donato

THEATRINO – spettacolo in lingua inglese

(classi quinte scuola di Rovato cap.)

- Motivare i bambini, anche quelli più reticenti, a comunicare in lingua straniera mettendoli a contatto diretto con native-speakers specializzati in attività mirate per alunni della Scuola Primaria.
- Lo show crea un'immersione in un contesto d'apprendimento stimolante e coinvolgente e consente a tutti i bambini un contatto diretto con native-speakers; il workshop successivo propone attività di gioco e ripetizione per motivare gli alunni a esprimersi in lingua straniera in situazioni comunicative imprevedute e spontanee.

Specialisti esterni

€ 1 000

Progetto CLIL We are what we eat

(alumni classi quarte scuole di Alghisi, Duomo, Lodetto)

- Assumere un corretto e consapevole rapporto con il cibo
- Considerare l'alimentazione come prevenzione e cura delle malattie

- Promuovere curiosità e interesse nei confronti della realtà circostante
- Conoscere i prodotti alimentari e classificarli secondo la loro funzione
- Imparare a leggere le etichette dei prodotti alimentari
- Valorizzare nell'ambito di un'alimentazione equilibrata i prodotti locali
- Imparare che il nostro modello di società dei consumi sottrae risorse ad altri paesi
- Conoscere le abitudini alimentari di altri paesi
- Integrare le conoscenze disciplinari in conoscenze interdisciplinari
- Cucinare con esperti merende salutari

L'attività didattica verrà svolta in lingua inglese.

Esperti esterni

€ 1 200

Progetto CLIL The Ancient Romans

(alunni classi quinte scuole di Alghisi, Duomo, Lodetto)

Il progetto si propone due finalità: una emotivo-relazionale e una didattica.

Sul piano emotivo relazionale il progetto prevede momenti di condivisione delle attività da parte di tutti gli alunni delle classi quinte delle frazioni con lo scopo primario di consentire ai bambini di conoscersi in vista del loro ingresso alla scuola secondaria di primo grado.

A livello didattico il progetto viene sviluppato nelle classi quinte delle frazioni dalle insegnanti di lingua inglese in collaborazione con le insegnanti di classe e intende porre i bambini nella situazione di utilizzare la lingua inglese come reale strumento comunicativo: l'obiettivo prettamente didattico è quello di approfondire e ampliare lo studio della civiltà romana, che già gli alunni affrontano in lingua italiana, anche in lingua inglese.

"Musicheduchiamoci"

(classi quinte scuola di Alghisi)

- Riconoscere e rispettare consegne musicali
- Riconoscere le note sul pentagramma
- Avvio alla musica d'insieme

Piccoli strumenti musicali

€ 350

"Lo spirito del pianeta": discipline in azione per una corretta alimentazione

(tutte le classi della scuola primaria di Duomo)

- Saper lavorare a un progetto comune
- Potenziare le capacità di comunicazione e collaborazione
- Valorizzare le attitudini di ciascuno
- Stimolare scelte di ruoli come consapevolezza del "saper fare"
- Sviluppare comportamenti responsabili e solidali

"Nutrire il pianeta, energia per la vita"

(tutte le classi della scuola primaria di Lodetto)

- Conoscere usanze e culture attraverso la modalità di preparazione del cibo
- Acquisire conoscenze sui cibi, sulla loro provenienza, sulla caratterizzazione culturale
- Diventare consapevoli del valore del cibo, anche per ridurre lo spreco

SCUOLA SECONDARIA L. da Vinci

EDUCARE ALLA LEGALITÀ

Le regole della vita sociale, i valori della democrazia, i diritti di cittadinanza per la diffusione di una cultura dei valori civili.

Educazione stradale

(alunni classi prime)

- Conoscenza dei principi della sicurezza stradale e delle strade, della relativa segnaletica, delle norme generali per la condotta dei veicoli e delle regole di comportamento degli utenti (pedoni e ciclisti).

Le regole di internet e Cyberbullismo

(alunni classi seconde)

- . Guidare i ragazzi alla comprensione delle risorse di Internet per la vita quotidiana e scolastica
- . Illustrare e scoprire con i ragazzi quali sono i rischi di Internet: contenuti inadatti, adescamenti, truffe
- . Riorganizzare le conoscenze acquisite in diversi ambiti anche informali e di vita quotidiana dei ragazzi
- . Aiutare ai ragazzi a sfatare il mito di Internet: non tutto ciò che è si trova in rete è vero e attendibile
- . Rilevazione dei loro bisogni conoscitivi
- . Aiutare i ragazzi a capire quale rapporto hanno con la Rete, in quali comportamenti si ritrovano e come migliorare il loro rapporto con Internet. Il caso dello "scoiattolo"
- . Discutere insieme sulle nuove tecnologie, parlando anche di strumenti tecnologici con cui sono presumibilmente a contatto (smartphone e tablet)
- . Far capire ai ragazzi quali sono gli effettivi rischi dei videogiochi on line
- . Analizzare con i ragazzi i Social network (Twitter, Facebook, ...) che riempiono il tempo libero di molti ragazzi: quali sono le risorse e le potenzialità, quali i limiti e i rischi
- . Accompagnare i ragazzi a una rilettura dei loro vissuti psico-emotivi correlati all'utilizzo della Rete
- . Illustrare quali possono essere i danni e le dipendenze che possono derivare da un utilizzo non regolato della Rete

Iniziative di solidarietà (*vivacizzare e colorare la Casa di Riposo*)

(alunni di tutte le classi)

- Attingere a uno scambio intergenerazionale ragazzi/ anziani
- Sperimentare la possibilità di sentirsi utili agli altri
- Sviluppare la mentalità del volontario che si fonda sull'impegno nella comunità.

Progetto lettura

- Motivare alla lettura come attività capace di promuovere abilità cognitive, risorse affettive; gusto personale; sensibilità estetica.
- Acquisire una spontanea consuetudine alla lettura.
- Stimolare il contatto tra scuola e biblioteca.
- Sperimentare il piacere nel produrre libri e racconti.

Il percorso progettuale prevede:

visite alla Biblioteca: le classi prime, gli insegnanti (preferibilmente di Lettere); il bibliotecario signor Bianchini.

Torneo di lettura: le classi seconde, gli insegnanti di Lettere

Laboratorio di comunicazione agevolata aumentativa: le classi prime, gli insegnanti di lettere, la dott.ssa Econimo.

Concorso di scrittura: le classi prime, gli insegnanti di Lettere, la giuria (Dirigente Scolastica, Cuffiani, Pezzoni, Vermi e signora Serina), gli sponsor.

Consigli di lettura e bancarella del libro: tutte le classi.

Lettere estive: le classi prime e seconde, il bibliotecario.

Laboratorio di comunicazione agevolata aumentativa, Laboratorio manuale presso i Saveriani di Brescia Realizzazione del libro	€ 1 200
--	---------

Orientamento

ALUNNI CLASSE SECONDA

- Conoscere il mondo del lavoro nelle sue diverse forme (dipendente, autonomo,...).
- Conoscere il funzionamento delle imprese e il ruolo delle diverse figure lavorative al loro interno.

Dal tema del lavoro in classe alla visita in azienda per comprenderlo con compagni, insegnanti e imprenditori.

ALUNNI CLASSE TERZA

- Sviluppare gli strumenti di giudizio sufficienti per valutare se stessi, le proprie capacità, le proprie abilità e competenze.
- Prendere coscienza di sé, delle proprie capacità e delle proprie competenze acquisite anche attraverso la somministrazione dei test attitudinali.
- Promuovere la formazione della persona capace di affrontare con fiducia, responsabilità e preparazione le situazioni di cambiamento, di crescita.
- Valutare la propria esperienza scolastica: verificare i risultati scolastici raggiunti, l'esito delle proposte di orientamento della scuola.
- Fornire agli studenti e alle famiglie strumenti utili alla scelta scolastica successiva, in particolare: conoscenza dell'offerta formativa nella provincia, passaggio di comunicazioni su open day, mini stage e campus di orientamento; serate per genitori.

Collaborazione con psicologi Collaborazione con le aziende del territorio	€ 3 000
--	---------

Laboratorio di educazione socio-affettiva e sessuale

- Fornire ai ragazzi uno spazio tutelato in cui potersi confrontare liberamente e senza imbarazzi sulle problematiche affettivo-sessuali facendo emergere dubbi, emozioni e consapevolezze.

Esperti esterni	€ 2 375
-----------------	---------

Giochi sportivi (progetto in rete con altre scuole del territorio)

- Imparare a relazionarsi positivamente con i pari
- Acquisire consapevolezza dell'utilità dell'attività sportiva per il benessere e la crescita
- Interiorizzare le regole e il loro rispetto
- Partecipazione ai Giochi Studenteschi

Trasporto alunni e materiale percorso e premiazioni corsa campestre e gare di atletica	€ 1 300
--	---------

Sportello Ascolto alunni

- Favorire il benessere degli alunni cercando di mantenere un vissuto di serenità interiore o di cercare di ritrovarlo nel caso in cui sia venuto a mancare
- Collaborare con gli insegnanti fornendo strumenti per il sostegno specifico orientati ai reali bisogni dei ragazzi, del gruppo-classe, dello stesso docente

Psicologo	€ 2 300
-----------	---------

INCLUSIONE E ACCOGLIENZA

"ORTO A SCUOLA"

- Apprendere alcune tecniche di coltivazione
- Osservare semplici fenomeni naturali
- Sviluppare attività manuali e personali
- Coinvolgere l'alunno in un'esperienza multisensoriale
- Imparare a condividere spazi e attrezzi e a cooperare con i pari
- Acquisire il rispetto per gli altri e l'ambiente che ci circonda
- Prendersi cura di qualcuno/qualcosa

Collaborazione di volontari € 400

"ECODRUMS" Laboratorio musicale

- Costruire strumenti musicali per sviluppare manualità
- Sviluppare il senso del ritmo e della coordinazione
- Esprimere sentimenti ed emozioni in modo spontaneo o strutturato secondo il contesto
- Condividere con gli altri un'esperienza creativa

Progetti d'istituto

Sportello Ascolto genitori

- Accogliere e condividere la responsabilità educativa soprattutto di fronte a situazioni problematiche e che compromettono una serena relazione.
- Offrire a tutti i genitori uno spazio di accoglienza e di ascolto.
- Sostenere i genitori nel loro ruolo educativo.

Psicologo € 2 100

Progetto lettura

(tutte le sezioni scuola dell'infanzia e classi della scuola primaria)

- Motivare i bambini alla lettura, suscitando interesse e passione personale.
- Riflettere sui valori fondamentali della convivenza civile, affrontando problematiche personali, sociali, storiche e di attualità.
- Offrire risposte sempre più adeguate alle problematiche dell'età evolutiva, nel rispetto delle diversità reciproche, al fine di favorire la crescita di personalità critiche.

Il progetto lettura si concretizza nella quotidiana vita di classe con letture vicariali svolte dalle insegnanti di lingua italiana, attività di animazione alla lettura, allestimento della biblioteca di classe con regolari prestiti, attività laboratoriali di costruzione libri.

Il progetto lettura finanzia uno spettacolo teatrale per gli alunni delle classi prime, da scegliere con le insegnanti.

Nel mese di aprile si organizza la "Settimana della lettura", durante la quale in tutte le classi si intensificano le attività di animazione alla lettura; i ragazzi delle classi più alte svolgono letture vicariali ai più piccoli; vengono inoltre invitati lettori, attori e autori che propongono momenti di spettacolo agli alunni.

"Io scrittore: il racconto giallo" (alunni classe quinta scuola primaria Rovato cap.)

Incontro con l'esperta dott.ssa Barbara Mino per incentivare la curiosità verso il genere giallo motivando la lettura e la scrittura di racconti gialli.

Spettacolo teatrale e materiale specifico € 2 400

English for Everybody

Il progetto nasce dall'esigenza di offrire un'opportunità agli studenti del nostro istituto fin dalla scuola primaria di consolidare le proprie competenze linguistiche e acquisire maggiore sicurezza attraverso conversatori madrelingua e certificazioni linguistiche rilasciate dal Trinity College per gli alunni dell'ultimo anno della scuola secondaria.

Classi quarta e quinta scuola primaria e tutte le classi scuola secondaria

- Migliorare la fluenza comunicativa in lingua straniera
- Utilizzare concretamente le funzioni linguistiche apprese, misurandosi con un parlante nativo
- Perfezionare la pronuncia e abituarsi a comprendere il messaggio orale emesso da un madrelingua
- Vincere il timore di interagire in lingua straniera e far crescere l'autostima grazie alla propria efficacia nella comunicazione
- Comprendere l'importanza di apprendere una lingua straniera, utilizzandola concretamente
- Confrontarsi con la cultura anglofona
- Consolidare e ampliare le abilità linguistiche fondamentali
- Stimolare la consapevolezza di essere cittadini europei

Classe terza (Certificazione Trinity)

- Comprendere una semplice conversazione su argomenti di carattere generale adeguati all'età, agli interessi e ai bisogni comunicativi
- Sapersi esprimere in contesti comunicativi adeguati all'età, agli interessi e alle esperienze fatte
- Sviluppare e potenziare le abilità linguistiche con riferimento al Quadro Comune Europeo (livello A2)
- Consolidare la consapevolezza delle competenze acquisite
- Acquisire un credito utile e spendibile nella scuola e nel lavoro

Due conversatori madrelingua

€ 4 800

Piazza dei giochi ritrovati

Le idee di partenza del progetto sono state: *"lasciamo che i nostri bambini si rimpossessino degli spazi del loro paese, così come si faceva una volta"* e *"lasciamo a noi grandi il gusto di tirar fuori il bambino che è in ciascuno di noi"*.

Un invito a stare insieme, a giocare con cose semplici, unendo passato e presente, per riscoprire genuinità, relazione e creatività.

PERCHE' I GIOCHI?

"Il gioco è una qualità degli esseri umani.

E' una delle pratiche più antiche della cultura umana. Le società sin dai tempi remoti si sono nutrite della ricchezza dei propri giochi, una ricchezza che va studiata e mantenuta per valorizzarne il contenuto educativo..."

Il gioco educa alla convivenza, alla curiosità, alla pluralità, s'impara a vincere e a perdere, ma anche a cooperare nel condividere regole e rispetto, per questi e altri mille stimoli il gioco è **portatore di pace."**

(GIONA "Città del mondo in gioco")

La progettazione e la realizzazione della manifestazione sono nate dalla collaborazione tra la nostra Scuola, l'Amministrazione Comunale e l'Associazione Centro Storico di Rovato.

GRUPPO DI PROGETTO

Il gruppo di progetto, che programma, pianifica e organizza, è composto dai rappresentanti di ogni ente coinvolto:

- Docenti

- Genitori
- Amministrazione Comunale
- Commercianti
- Associazioni ...

L'iniziativa coinvolge, oltre agli alunni dell'Istituto Comprensivo (scuola dell'infanzia, scuole primarie e scuola secondaria di 1° grado: presenza media di circa 900alunni), alcune classi dell'I.S. "L. Gigli", la scuola paritaria dell'infanzia Rovato centro e sempre più numerose e variegata associazioni del territorio:

- . C.A.G. (Centro Aggregazione Giovanile)
- . AUSER
- . Casa di Riposo "Lucini Cantù"
- . CAI
- . Sezione Alpini
- . Gruppo scout
- . Rovato Soccorso
- . Protezione Civile Rovato

CRONISTORIA

Ogni anno la manifestazione, nata nell'A.S. 2005/06, si è arricchita di nuovi significati, che hanno coinvolto persone diverse, su temi diversi, con produzioni diverse:

- . pubblicazione di un libretto esplicativo/fotografico
- . collaborazione con l'Accademia del "Gioco Dimenticato" di Giorgio Reali
- . coinvolgimento di famiglie e associazioni di altre culture
- . collaborazione con associazioni ambientaliste

MANIFESTAZIONELa progettazione culmina con una manifestazione, che si tiene nel mese di aprile, nella quale i bambini, accompagnati dai docenti di riferimento, possono seguire un percorso fra varie postazioni di gioco e intrattenimento, dislocate nel centro del paese:

- GIOCHI DEI NONNI: pentolaccia, tiro al bersaglio, corsa con i sacchi, tiro alla fune, salto con la corda, bolle di sapone, costruzione di spaventapasseri, bandiera... sono i giochi che non mancano mai
- PUNTI DI INTRATTENIMENTO: danze popolari rappresentate dagli alunni dell'Istituto Comprensivo, spettacolo di burattini, clown e acrobati, cantastorie, zucchero filato, madonnari...
- STAND INTERATTIVI: gioco degli scacchi, gioco a carte, scambio figurine, costruzione bambole...

TEMI ANNUALI

Dopo le prime sperimentazioni "libere" il gruppo di progetto ha introdotto una tematica per ogni manifestazione, desunta dal "principio guida" del percorso educativo deciso per ogni anno scolastico:

- giochi interculturali (a.s. 2008/09)
- giochi di riutilizzo e riciclo (a.s. 2009/10)
- giochi di cooperazione (a.s. 2010/11)
- giochi di mutuo aiuto "DIVERSAMENTE INSIEME" (a.s. 2011/12)
- ritorno ai giochi del passato "C'ERA ANCORA UNA VOLTA...!" (a.s. 2012/13)
- ripresa del tema dei giochi del passato "I GIOCHI DEI NONNI" (a.s. 2013/14)
- Giochi del Medioevo (a.s. 2014/15)

La manifestazione ha sempre unito in strada grandi e piccini, a giocare insieme, con un risultato di enorme coinvolgimento e soddisfazione, confermato poi dalle schede di verifica compilate.

PUNTI DI FORZA

- Vivibilità alternativa e comunitaria delle vie del paese
- Progetto condiviso e che coinvolge realtà diversificate del territorio rovatense
- Rete di collaborazioni che interessano il tempo scolastico e il tempo extra-scuola
- Tutoraggio svolto dagli alunni "più grandi" nei confronti dei più piccoli.

Trasporti e allestimento

€ 1 900

SINTESI FINANZIAMENTI				
	FUNZIONAMENTO	MATERIALE SUSSIDI	PROGETTI	TOTALE
ISTITUTO	€ 13 000		€ 11 200	€ 24 200
INFANZIA		€ 2 000	€ 4 248	€ 6 248
PRIMARIA		€ 3 500	€ 18 625	€ 22 125
SECONDARIA		€ 2 000	€ 10 575	€ 12 575
DISABILITÀ istituto			€ 2 000	€ 2 000
				€ 67 148
SINTESI FINANZIAMENTI ULTERIORI A CARICO DELL'AMMINISTRAZIONE				
PROGETTO MUSICA MAESTRO CORADI direttamente al Civico Corpo Bandisitico Luigi Pezzana				€. 4.500,00
FINANZIAMENTO PER CITY CAMPS				€. 670,00
FINANZIAMENTO PER PIAZZA DEI GIOCHI RITROVATI				€. 2.000,00
FINANZIAMENTO PER LETTERA S. LUCIA				€. 2.000,00
FINANZIAMENTO PER PREINGRESSO, POSTICIPO E SORVEGLIANZA SCUOLABUS SIA				€. 15.000,00
MEDAGLIE PER GARE SPORTIVE				450,00
TOTALE COMPLESSIVO				€.91.768,00

ASSISTENZA SOCIO-PSICO-PEDAGOGICA PORTATORI HANDICAP

In attuazione alle norme vigenti, il Comune, nel rispetto delle proprie competenze, favorisce un proficuo inserimento degli alunni portatori di handicap nelle scuole di ogni ordine e grado, tramite la fornitura di attrezzature specialistiche e strumenti idonei a superare l'emarginazione. Si cerca di rispondere al meglio alle esigenze dei portatori di handicap, attuando con il settore Servizi Sociali progetti finalizzati all'inserimento; lo stesso ufficio mette a disposizione personale qualificato che assicura, anche nel periodo estivo, la continuità educativa del progetto.

Sono inoltre garantiti - da parte degli autisti dell'ufficio Servizi Sociali - i trasporti per minori disabili per gite o uscite didattiche.

Stanziamiento del Comune per assistenti ad personam: € 335.000,00

Stanziamiento del Comune per operatori socio assistenziali: € 57.000,00

Stanziamiento per assistenti ad personam per Scuole Secondarie di 2° grado: € 77.000,00 (spesa rimborsata dalla Provincia)

ISTITUTO D'ISTRUZIONE SUPERIORE

Come anticipato nella premessa, si vuole valorizzare tutto il sistema scolastico presente nel territorio, in quanto crogiolo formativo ed educativo delle future generazioni. Sostenendo, nei suoi progetti, l'Istituto di Istruzione Superiore, si collabora con l'istituzione scolastica locale, affinché lo studente, che in questa fase di studio ha già operato una scelta ben precisa, possa davvero esprimere al meglio le sue potenzialità.

Progetti presentati dall'Istituto Superiore:

PROGETTO ORIENTAMENTO IN /OUT

ORIENTAMENTO IN = rivolto agli studenti della classe Terza della Scuola Secondaria di 1° grado degli istituti del territorio. L'obiettivo è informare tali alunni degli Istituti del territorio (almeno 12 Istituti) in merito ai percorsi curricolari e al Piano dell'Offerta Formativa dell'istituto Gigli e potenziare le relazioni intercorrenti tra l'Istituto e le Scuole Secondarie di 1° grado del

territorio (con un'attività di informazione che può interessare anche i genitori degli alunni frequentanti la classe seconda della Scuola Secondaria di 1° grado).

ATTIVITA'

Incontri con gli alunni della Scuola Secondaria o presso l'Istituto Comprensivo di riferimento o presso l'Istituto Gigli;

Partecipazione a "Connessione CAMPUS" organizzata dall'Amministrazione Provincia di Brescia;
Quattro giornate di scuola aperta presso l'Istituto Gigli;

Disponibilità ad incontrare i genitori in assemblee e/ o colloqui individuali per fornire informazioni, indicazioni, suggerimenti per una corretta scelta del percorso di scuola superiore;

Disponibilità ad incontrare i docenti della Scuola Media per qualsiasi chiarimento necessario relativo ai percorsi curricolari e al Piano dell'Offerta Formativa dell'Istituto Gigli;

Orientamento out = rivolto agli studenti delle classi quinte della sezione Liceo ed Ipsia. L'obiettivo è informare ed indirizzare tali alunni alla scelta universitaria e professionale, inoltre fornire indicazioni metodologiche utili ad individuare e combinare informazioni rilevanti per effettuare una scelta ottimale.

- PROGETTO DI METODOLOGIA DELLO STUDIO E TECNICHE DI APPRENDIMENTO

- PROGETTO BIBLIOTECA

- PROGETTO LINGUE

STANZIAMENTO PER SOSTEGNO ALLA PROGRAMMAZIONE EDUCATIVA E DIDATTICA: SCUOLA SECONDARIA DI 2° GRADO € 15.000,00.

ISTITUTO CANOSSIANO

L'Istituto Canossiano ha presentato richiesta di contributo a sostegno dell'attività educativa svolta in base alla legge regionale 31/80 in particolare per la copertura di parte dei costi sostenuti per:

- l'acquisto di materiale didattico, di attrezzatura multimediale e per la realizzazione di percorsi di educazione all'affettività e di laboratori teatrali.

L'amministrazione ha deciso di finanziare l'Istituto Canossiano per l'acquisto del materiale suddetto per €. 2.000,00. A cui verrà aggiunto un ulteriore stanziamento di €. 1.000,00 per un progetto specifico alunno disabile.

TOTALE COMPLESSIVO FINANZIAMENTO ISTITUTO CANOSSIANO € 3.000,00

A fine anno scolastico tutti i progetti finanziati dall'Amministrazione verranno verificati congiuntamente con gli Istituti di riferimento.

3.1.2. Piano per il diritto allo studio: i servizi

Guida ai servizi scolastici

E' stata realizzata una guida ai servizi scolastici per l'anno scolastico 2015/2016, consegnata a tutte le famiglie con bambini frequentanti le Scuole dell'Istituto Comprensivo (scuola dell'infanzia, Scuola Primaria, Scuola Secondaria di 1° grado) per portare a conoscenza dei genitori le seguenti informazioni:

- gli istituti scolastici presenti nel comune di Rovato
- la realtà scolastica
- i servizi scolastici offerti: refezione scolastica, ingresso anticipato (per la scuola dell'infanzia e la scuola primaria), uscita posticipata (per la scuola dell'infanzia), il trasporto scolastico (per la scuola dell'infanzia) , relativi costi e modalità di pagamento;
- i servizi extra-scolastici (CRD) e relativi costi;
- le modalità di iscrizione/ritiro e relativa modulistica;
- note informative per l'I.S.E.E.;
- dote scuola.

Potenziamento della refezione scolastica

Per garantire il servizio a tutti gli utenti che ne hanno fatto richiesta, soprattutto per il plesso di Rovato Centro è stata stipulata una convenzione con la Parrocchia S. Maria Assunta per utilizzare i locali dell'Oratorio. A tal scopo è stata riconosciuta alla Parrocchia a titolo di rimborso spese utenze e pulizia dei servizi la somma di €. 5.500,00 imputata al capitolo 14232/1 Servizio mensa Scuola Primaria.

Numero delle richieste pervenute:

Plesso scolastico	Numero iscritti a.s. 2015/2016
Scuola primaria Rovato centro	176
Scuola primaria Alghisi S.Andrea	80
Scuola primaria Duomo	59
Scuola primaria Lodetto	9
TOTALE	324

Servizio trasporto e sorveglianza alunni

L'esperienza introdotta negli scorsi anni di attivare il servizio di sorveglianza anche sui pullman di linea (segnalata dai genitori) ha risolto in parte i problemi riguardanti il fenomeno del "bullismo", tranquillizzando le famiglie ed a beneficio della sicurezza stradale. Anche per l'anno scolastico 2015/2016 si sono attivate procedure di selezione ed il servizio viene svolto dai lavoratori socialmente utili.

Per agevolare l'attraversamento di studenti e genitori in alcuni punti critici (Scuola dell'Infanzia Rovato centro, Scuola Primaria plesso del Lodetto, Scuola Secondaria) è stato attivato un servizio di ausilio attraversamento/sorveglianza svolto sempre dai lavoratori socialmente utili.

Libri di testo scuola primaria

In piena attuazione del D.P.R. 616/77 ed ai sensi dell'art. 2 - comma 20 della legge 3.8.1999 n. 265 il Comune di Rovato, così come già attuato da altri Comuni, ha introdotto per quanto attiene la fornitura dei libri di testo per gli alunni della Scuola primaria il principio della "residenzialità:" (approvato con delibera di Giunta Comunale n. 103 del 21.04.2010, esecutiva ai sensi di legge) per cui è stata garantita la fornitura dei libri di testo ai soli minori residenti nel Comune di Rovato, indipendentemente dalla sede della scuola frequentata.

Per l'applicazione di detto principio è risultata necessaria una stretta collaborazione tra Ente Locale e Amministrazioni Scolastiche che hanno individuato tra i vari iscritti quelli non appartenenti al Comune nel quale ha sede la scuola.

La segnalazione di detti alunni "non residenti" è stata inoltrata al Comune di residenza con il quale sono stati presi accordi per la fornitura dei testi.

NOTE SCUOLA Anno Scolastico 2015/2016 componenti

La Regione Lombardia ha predisposto "dote scuola" come modalità di erogazione dei contributi a sostegno della libertà di scelta educativa e di diritto allo studio degli studenti a partire dall'anno scolastico 2008/2009, integrando in unico strumento la pluralità di contributi regionali che hanno supportato le famiglie nelle spese sostenute per l'istruzione, pertanto tutte le precedenti modalità di contribuzione regionale sono abolite. Per l'anno scolastico 2015/2016 le componenti sono state:

- "Contributo per l'acquisto di libri di testo e/o dotazioni tecnologiche" finalizzata a sostenere la spesa delle famiglie esclusivamente per l'acquisto dei libri di testo e/o dotazioni tecnologiche fino al compimento dell'obbligo scolastico, per gli studenti frequentanti i percorsi di istruzione e di Istruzione e formazione professionale
- "Buono Scuola" finalizzato a sostenere gli studenti che frequentano una scuola paritaria o statale che prevede una retta di iscrizione e frequenza per gli studenti che frequentano percorsi di istruzione
- "Disabilità" destinata agli alunni disabili che frequentano percorsi di istruzione in scuole paritarie che applicano una retta.

STUDENTI DELLE SCUOLE STATALI possono richiedere con ISEE inferiore o uguale a euro 15.458,00:

"Contributo per l'acquisto di libri di testo e/o dotazioni tecnologiche"

La richiesta può essere presentata esclusivamente dai nuclei familiari residenti in Lombardia per ogni figlio iscritto nell'a.s. 2015/2016 a:

- corsi ordinari di studio presso scuole secondarie di 1° grado (classi I, II e III) e secondarie di 2° grado (classi I e II), statali e paritarie;

percorsi di istruzione e formazione professionale (classi I e II) erogati in assolvimento dell'obbligo scolastico dalle Istituzioni formative accreditate al sistema di istruzione e formazione professionale regionale;

STUDENTI DELLE SCUOLE PARITARIE possono richiedere:

Componente "Buono Scuola": per un sostegno alla libertà di scelta per gli studenti che frequentano una scuola paritaria.

La richiesta può essere presentata esclusivamente da nuclei familiari residenti in Lombardia per ogni figlio iscritto nell'a.s. 2015/2016 a corsi ordinari di studio presso scuole primarie, secondarie di 1° grado, secondarie di 2° grado paritarie o statali con retta di frequenza, aventi sede in Lombardia oppure aventi sede nelle regioni limitrofe, purché lo studente pendolare, al termine delle lezioni, rientri quotidianamente alla propria residenza. Il nucleo familiare richiedente deve avere una certificazione ISEE (Indicatore della Situazione Economica Equivalente), in corso di validità all'atto di presentazione della domanda, inferiore o uguale a € 38.000,00.

Componente "Disabilità":

Lo studente iscritto presso una scuola paritaria di qualunque grado, nel caso in cui sia portatore di handicap con certificazione rilasciata dall'ASL di competenza, a seguito degli appositi accertamenti collegiali previsti dal DPCM 23/02/2006, n. 185 e dalla DGR 2185/2011, potrà richiedere un contributo fino ad un valore massimo di € 3.000,00 per spese connesse al personale insegnante impegnato in attività didattica di sostegno, indipendentemente dal valore della certificazione ISEE.

Compilazione e trasmissione delle domande

La famiglia con uno o più figli iscritti alle scuole statali dovrà compilare la domanda on line, stamparla e consegnarla presso l'ufficio Pubblica Istruzione del Comune di residenza.

La famiglia con uno o più figli iscritti alle scuole paritarie dovrà compilare la domanda on line, stamparla e consegnarla presso le scuole stesse.

La famiglia con uno o più figli iscritti ad un centro di formazione professionale dovrà compilare la domanda on line, stamparla e consegnarla presso il centro.

La famiglia con figli iscritti in scuole diverse (statali, paritarie, centri di formazione professionale) dovrà compilare la domanda on line, stamparla e consegnarla presso l'Ufficio Pubblica Istruzione.

Per completare la procedura basterà utilizzare la Carta Regionale dei Servizi (CRS) con codice PIN e smart card, oppure rivolgersi alla Scuola o al Comune di Residenza. Regione Lombardia comunicherà alla famiglia l'esito della domanda e provvederà ad assegnare i buoni.

Per chi ha avuto difficoltà nel disbrigo della pratica l'ufficio Servizi alla Persona del Comune di Rovato – si è reso disponibile per l'esecuzione completa della domanda.

BORSE DI STUDIO EROGATE DAL COMUNE

Sono state istituite borse di studio per l'anno scolastico 2014-2015 per gli studenti residenti a Rovato che frequenteranno la SCUOLA SECONDARIA DI PRIMO E SECONDO GRADO e il 1° ANNO DI UNIVERSITÀ nell'anno scolastico 2015-2016 e per gli studenti che si sono LAUREATI nell'anno scolastico 2014/2015 (periodo ottobre 2014 – luglio 2015, esclusa laurea triennale).

Requisiti:

- aver riportato un giudizio finale pari a 10 per gli studenti licenziati dalla Scuola primaria e secondaria di primo grado nell'anno scolastico 2014-2015;
- aver riportato un giudizio di idoneità con media non inferiore a 8/10 (con l'esclusione del voto di religione ed eventuali crediti formativi) per gli studenti che hanno frequentato la prima, seconda, terza e quarta superiore nell'anno scolastico 2014-2015 e iscritti all'anno successivo nell'anno scolastico 2015-2016;
- aver riportato all'esame di Maturità un punteggio finale non inferiore a 90/100 nell'anno scolastico 2014/2015 e essere iscritti agli studi universitari nell'anno accademico 2015/2016.
- aver riportato all'esame di laurea (esclusa laurea triennale) una votazione finale non inferiore a 107/110 nell'anno scolastico 2014/2015.

Il numero e l'ammontare delle Borse di Studio viene stabilito annualmente dall'Ufficio con proprio atto, specificando che per gli studenti licenziati dalla scuola primaria verrà riconosciuto un riconoscimento librario.

Per l'aggiudicazione vengono redatte apposite graduatorie, stilate sulla base della votazione scolastica ottenuta.

CORSO DI ISTRUZIONE ED ALFABETIZZAZIONE PER ADULTI

Lo Stato mette a disposizione dei cittadini adulti dei percorsi scolastici formativi che possano contribuire ad elevare o mantenere i livelli culturali acquisiti. In questo contesto si inseriscono i corsi per il conseguimento della Licenza Media (chiamati anche delle "150 ore") e quelli di alfabetizzazione nella Lingua Italiana. Nonostante l'obbligo scolastico sia vigente fin dal 1963, sono ancora numerosi i cittadini adulti privi del diploma di base a costoro si aggiungono gli stranieri che, magari anche in possesso di titoli superiori o di laurea conseguiti nel loro paese, necessitano della Licenza Media per intraprendere in Italia un'attività in proprio.

Di estrema importanza sono poi i corsi di alfabetizzazione, che costituiscono il primo e più importante requisito per avviare la necessaria integrazione.

Presso la Scuola Media "A. Toscanini" di Chiari è attivo da diversi anni un Centro Territoriale per l'Educazione degli adulti, che esercita la sua competenza sull'ovest bresciano, dal confine provinciale dell'Oglio fino all'altezza di Ospitaletto – Castegnato, tra cui Rovato.

L'Ufficio Pubblica Assistenza collabora con il Centro Territoriale Permanente per l'educazione in età adulta al fine di divulgare al massimo tale servizio e per raggiungere il maggior numero possibile di cittadini sprovvisti di Licenza Media e/o alfabetizzazione.

3.1.3. Piano per il diritto allo studio: il sistema di scuole dell'infanzia

Art. 5. Legge Regionale 31/80: "1. Al fine di generalizzare e incentivare la frequenza della scuola prima dell'età dell'obbligo, debbono essere utilizzate tutte le strutture esistenti. 2. Tutti gli alunni delle scuole materne pubbliche e private, a norma del successivo art. 10, fruiscono dei servizi previsti dalla presente legge. 3. Per garantire nelle scuole materne autonome l'attuazione dei servizi di cui alla presente legge sono di norma stipulate con gli enti gestori convenzioni che prevedono il riferimento agli orientamenti educativi di cui al D.P.R. 647/1969 e la costituzione di organi collegiali in analogia a quelli previsti dal D.P.R. 416/1974 per assicurare una gestione partecipata".

La scolarizzazione dei bambini in età prescolare, residenti nel Comune, viene assicurata anche mediante l'utilizzo di infrastrutture esistenti nel territorio comunale. Si riconosce, in piena armonia con l'attuale evoluzione normativa, l'importanza della funzione educativa e socializzante delle scuole dell'infanzia autonome, che deve essere garantita e promossa.

E' stata approvato recentemente lo schema di convenzione con le Scuole dell'Infanzia presenti sul territorio:

- "Scuola Materna e Asilo Nido Rovato Centro";
- "Scuola Materna Giuseppe Garibaldi, della frazione Duomo";
- "Scuola Materna don Sciotta della frazione Lodetto";
- "Scuola Materna Giovanni XXIII della frazione S.Andrea";
- "Scuola Materna Paritaria Maddalena di Canossa".

Alla luce di quanto prevede la nuova convenzione il numero delle sezioni della scuola dell'infanzia è determinato annualmente dal "Comune" sulla base del numero dei bambini iscritti residenti e per ogni sezione viene riconosciuto un contributo di €. 14.000,00.

Al fine di conseguire la parità di trattamento delle famiglie dei bambini iscritti alla scuola dell'infanzia statale e alle scuole paritarie il Comune riconosce un contributo per abbattimento rette, pari alla differenza tra la retta effettivamente applicata sulla base dell'ISEEC e la retta massima applicabile.

Inoltre il Comune eroga un contributo integrativo per ogni alunno residente effettivamente iscritto e frequentante, in situazione di difficoltà psico-fisica e relazionale certificata ai sensi della L. 104/1992, per il quale l'Azienda Sanitaria Locale abbia richiesto uno specifico ed individualizzato sostegno educativo e/o assistenziale.

Il contributo integrativo è di €. 10.000,00: comunque non può essere superiore alla spesa effettivamente sostenuta dalla Scuola dell'Infanzia per l'insegnante di sostegno, al netto del contributo statale percepito ai sensi dell'art. 8 del DM 21.5.2007, e dagli altri eventuali contributi regionali o di altri enti.

Il Comune mette a disposizione, a proprie spese, assistenti ad personam per un numero di ore settimanali concordato tra l'ente gestore e il servizio sociale del Comune.

Le quote mensili e i criteri per la frequenza sono come quelli applicati per la scuola dell'infanzia statale.

La retta di iscrizione alle scuole dell'infanzia autonome viene ridotta del 50% per il secondo figlio frequentante la stessa scuola materna, purché residente nel Comune di Rovato.

Scuole dell'Infanzia autonome presenti sul territorio

15/16

"Asilo Infantile Rovato Centro"	149
"Maddalena di Canossa"	102
"Giovanni XXIII°"	50
"Don Federico Sciotta"	54
"Asilo Infantile di Duomo"	68
Totale iscritti:	423

STANZIAMENTO CONVENZIONI SCUOLE DELL'INFANZIA AUTONOME: €. 340.000,00

FINANZIAMENTO PER LETTERA S. LUCIA €. 3.000,00

SEZIONE PRIMAVERA

La legge 27.12.2006 n. 296, art. 1 comma 630 ha previsto l'attivazione di progetti sperimentali per ampliare l'offerta formativa per i bambini dai 24 ai 36 mesi di età.

Il Comune ha rilasciato l'autorizzazione al funzionamento della sezione primavera e stipulato un accordo con la Scuola Materna e Asilo Nido Rovato Centro, riconoscendo un contributo pari alla differenza tra costo alunno determinato in € 423,00 e la retta dovuta dalla famiglia inclusi i servizi di preingresso e tempo prolungato. Il contributo del Comune è erogato solo per i bambini residenti a Rovato.

Stanziamento €. 35.000,00

3.1.4. Edilizia Scolastica

Responsabili politici:	Responsabili gestionali: Giovanni De Simone – Dirigente area Tecnica Giuseppe Tripani – Responsabile di settore Milena Trombini – Responsabile di settore
-------------------------------	---

IL COSTO DI MANUTENZIONE ORDINARIA È PARI A CIRCA € 30.000,00;

Acquisto arredi ed attrezzature per gli istituti scolastici

L'amministrazione si fa carico dell'acquisto delle attrezzature e degli arredi per la Scuola dell'Infanzia Statale, per i vari plessi delle Scuole Primarie e per la Scuola Secondaria di 1° grado, su segnalazione dell'Istituto Comprensivo che fa pervenire l'elenco delle arredi necessari.

ACQUISTO ARREDI ED ATTREZZATURE €. 20.000,00

PROGRAMMA 4 - POLITICHE PER LA CULTURA, LO SPORT ED IL PROTAGONISMO DELLA CITTADINANZA

4.1. Iniziative culturali

Responsabile politico: Assessore Simone Agnelli	Responsabili gestionali: Domenico Siciliano- Segretario generale Milena Trombini – Responsabile di settore
---	---

4.1.1. Eventi e mostre

Manifestazioni culturali

L'obiettivo che il Comune si è prefissato è quello di offrire alla cittadinanza delle opportunità culturali tali da soddisfare le più svariate esigenze, collaborando in modo attivo con le associazioni presenti sul territorio.

Diffondere la consapevolezza che la cultura in tutti i suoi aspetti aumenta il benessere e lo sviluppo di una comunità è sicuramente un punto di forza di un'amministrazione comunale.

Ferme restando le tradizionali iniziative dedicate alla Festa di San Carlo, al S. Natale ed al Carnevale, si è cercato di prestare un'attenzione generale a tutti gli eventi nell'accezione più ampia del termine (teatro, concerti, mostre, conferenze).

In sostanza non si è voluto privilegiare, a priori, un intervento anziché un altro. Si sarebbe corso il rischio di creare una cultura "settoriale", a senso unico. Sono state pertanto proposte alla collettività manifestazioni di ampio respiro, in modo da coprire una molteplicità di interessi.

Si è trattata di una scelta motivata dalla piena consapevolezza circa l'elevato valore sociale che la cultura, in tutti i suoi aspetti, rappresenta per il benessere e lo sviluppo di una comunità.

Manifestazioni svolte annualmente:

- Carnevale
- Festa della Donna
- Trasferte (per assistere a musical, mostre etc.)
- Concerti (di vario tipo: musica classica, jazz, leggera ecc.)
- Cineforum
- Commedie e spettacoli teatrali
- Spettacoli di danza
- Spettacoli di burattini

Mostre

In occasione della Festa del patrono di Rovato, si è provveduto ad organizzare mostre di artisti rovatesi e mostre fotografiche.

4.1.2. AUSER: occasioni d'incontro

"Occasioni d'incontro" è l'iniziativa organizzata originariamente in collaborazione con la Terza Università della Libera Età - Auser di Brescia e rivolta "a chi non ha l'età per la scuola, ma ha conservato curiosità e interessi, desiderio di conoscenza e di relazione con gli altri". Dalla sessione autunnale 2005 l'iniziativa è organizzata in collaborazione con la neo costituita AUSER di Rovato.

4.1.3. Il Civico Corpo Bandistico e la Scuola di disegno F. Ricchino (Fondazione L. Cossandi)

Il Civico Corpo Bandistico L. Pezzana

Un altro importante punto di intervento è la Banda Civica.

La sede della Banda, situata inizialmente presso la Chiesetta della Scuola Materna Rovato Centro, risultava inadeguata e l'Amministrazione ha completato la ristrutturazione dell'immobile denominato ex cinema Pasini nella Piazza dei latticini. L'intervento ha consentito al Corpo bandistico di avere una sede autonoma, con una sala prove per 100 strumentisti seduti, una segreteria, due aule ed un deposito.

A livello economico l'Amministrazione, oltre al contributo ordinario annuale di €. 24.000,00 ed al pagamento delle utenze, per sostenere la buona riuscita di tutte le iniziative che sono state proposte concede anche contributi straordinari per esaudire tutte le richieste relative ad esigenze straordinarie.

La Scuola di Disegno F. Ricchino

Con i suoi tradizionali corsi di disegno, pittura, decorazione, restauro, falegnameria, intaglio, ferro battuto, la scuola è divenuta un punto di riferimento per appassionati desiderosi di apprendere ed artigiani con necessità di perfezionamento delle conoscenze.

I corsi attualmente proposti sono: disegno e pittura, falegnameria, decorazione murale, restauro, ferro battuto, storia del mobile e progettazione del mobile.

L'Amministrazione collabora con un costante impegno economico rappresentato da € 20.000,00 all'anno di contributo ordinario, €12.000,00 all'anno per le utenze e altro per spese collegate agli eventi che coinvolgono la scuola quali stampa manifesti, locandine, pubblicità.

La nuova sede della scuola Ricchino.

E' stata stipulata una Convenzione con la Fondazione L. Cossandi per fornire alla Scuola Ricchino una nuova sede presso il fabbricato dell'ex Istituto San Carlo in via Spalenza che avrà durata sino al 31.08.2027.

L'accordo prevedeva l'impegno della Fondazione Cossandi a ristrutturare l'immobile che è stato poi ceduto dal Comune in comodato gratuito alla Scuola Ricchino.

Tra le opere che la Fondazione Cossandi si è impegnata a realizzare è compreso un idoneo spazio esterno coperto per le lezioni di ferro battuto e falegnameria.

Nello stesso è stato finalmente possibile riportare il Museo Etnografico del Ferro Battuto, raccolto e catalogato dalla scuola dei Brusafèr.

Il Comune versa alla Fondazione a titolo di contributo l'importo complessivo di €. 948.600.000,00, pari a €. 55.800,00 annui fino a scadenza della convenzione.

4.2 La biblioteca-centro culturale e archivio storico comunale e Informagiovani

Responsabile politico: Assessore Simone Agnelli	Responsabili gestionali: Milena Trombini – Responsabile di Area Ivano Bianchini – Responsabile di settore
---	--

Sede e attrezzature

Attivata la collaborazione con il Dirigente d'Area, l'Assessorato alla Cultura, l'Ufficio Tecnico Comunale per la realizzazione dei seguenti interventi:

- verifica dell'impianto di riscaldamento dell'ala nord dell'attuale nuova sede
- verifica dell'impianto idrico per l'irrigazione del giardino esterno

Collaborato con l'Ufficio Tecnico Comunale per la seguente manutenzione ordinaria e straordinaria:

- cambio neon e lampadine,
- sostituzione serrature guaste,
- riparazione di n. 2 finestre dell'ala nuova,
- interventi idraulici per i bagni,
- messa in sicurezza del rivestimento superficiale del frontone di destra della facciata centrale della biblioteca.

Per quel che concerne le attrezzature attivata la collaborazione con l'Ufficio Tecnico Comunale ed il CED per:

- la sostituzione e cambio di n. 02 pc destinata al servizio Internet Point della Biblioteca.
- acquisto ed installazione di una doppia scaffalatura aggiunta a quella già esistente nella zona destinata alla Narrativa Italiana del settore adulti.

Personale

Espletate tutte le incombenze connesse alla gestione dell'attuale personale (piano ferie, valutazione meritocratica, turni di servizio, progetti di produttività, autorizzazione ad effettuare lavoro straordinario, ecc.).

Partecipato al bando regionale Dote Comune 2015 per l'attivazione di numero 02 progetti di cittadinanza attiva orientati al tirocinio per l'acquisizione delle competenze di Assistente di Biblioteca come da profilo 18.21 del Quadro Regionale dei Saperi Professionali, per 20 ore settimanali e complessivi 12 mesi. Spesa complessiva di Euro 9.600,00 ex Det. Dirigenziale n. 346 del 05/06/2015

Inserimento lavorativo di n. 01 figura connesse ai Lavori Socialmente Utili, per una durata di mesi 6, rinnovabili per altri 6 mesi, come da Det. Dirigenziale n. 591 del 01/10/2015.

Previa apposita autorizzazione da parte dell'A.C., riconfermato l'impiego di ore di volontariato a titolo gratuito da parte di n. 01 soggetto idoneo e capaci di utilizzare il programma di gestione Clavis NG.

Sottoscritta apposita convenzione con il locale Istituto d'Istruzione Superiore "Lorenzo Gigli" per l'effettuazione di appositi stage di studio e tirocinio da parte dei rispettivi allievi/e.

Consentita il regolare aggiornamento professionale, tramite la partecipazione ai corsi di formazione professionale, sia interni all'Ente (es. corsi ISFOR) che esterni (es. corsi biblioteconomici del Sistema Bibliotecario Sud Ovest Bresciano, della Rete Bibliotecaria Bresciana, della Regione Lombardia o dell'Associazione Italiana Biblioteche).

Orario d'apertura

Garantito durante l'intero anno solare l'apertura al pubblico di 37,5 ore settimanali per 6 giorni la settimana (dal Lunedì al Sabato), estese nel periodo scolastico a 41 per effetto dell'apertura del Mercoledì mattina (dalle ore 9.00 alle ore 12.30) alle sole scolaresche di tutti gli istituti scolastici, sia pubblici che privati, presenti nel territorio rovatense. Effettuata la chiusura per ferie nelle due settimane centrali di Agosto (dal 10 al 23).

Promozione alla lettura

Steso il complessivo programma delle attività in stretta collaborazione con le Istituzioni scolastiche dell'obbligo operanti sul territorio e con le altre biblioteche del Sistema Bibliotecario d'appartenenza.

Programma che ha incluso gli obiettivi da raggiungere, il numero e la tipologia degli interventi, le forme organizzative per la loro concreta attuazione ed il riparto e la copertura della spesa. Ideati, gestiti e realizzati:

n. 60 Interventi complessivi

n. 1.815 Utenti raggiunti

Euro 8.900 Economie realizzate

tra cui:

07 interventi con le Scuole Materne sia pubbliche che private

47 interventi con le Scuole Primarie di primo grado sia pubbliche che private

06 interventi con le Scuole Secondarie di primo grado sia pubbliche che private

Effettuato il costante aggiornamento e la realizzazione dell'apposita segnaletica tematica per tutte le fasce d'utenza e per le diverse tipologie librerie (narrativa per adulti, narrativa, saggistica ed enciclopedie per ragazzi).

Collaborato con le altre agenzie educative e culturali operanti sul territorio e con il Sistema Bibliotecario di riferimento per l'organizzazione in economia di tutta una serie di iniziative, serate tematiche e cicli di conferenze con incontro di autori o studiosi delle diverse materie, tra cui:

- Giornata della Memoria

- Festa della Donna

- Iniziativa sistemica "Un libro per piacere"

- Presentazione di libri per adulti e bambini

- Incontri dibattito su materie d'attualità socio economica

- Festa della Liberazione e Festa della Repubblica

- San Carlo La Festa di Rovato

Predisposti n. 14 scaffali tematici in cui sono state esposte le novità editoriali delle diverse tematiche trattate e segnalazione delle stesse con appositi post sulla pagina Facebook della Biblioteca.

Corsi e attività culturali

Collaborato con le altre agenzie culturali, sia pubbliche che private, operanti sul territorio (Tutti gli Assessorati Comunali - Auser Insieme - Lux Vivens - Scuola Ricchino - Ass. Fotografica Liberamente - Liceo Scientifico - Centro Culturale Filippo Buonarroti - Sistema Bibliotecario, ecc.) per l'organizzazione di appositi corsi o attività culturali tematiche, tra cui:

Lettura di brani d'autore (nel quadro dell'iniziativa sistemica "Un libro per piacere", con particolare riguardo alle tematiche dell'Expo 2015).

Presentazione di libro per bambini "I Fiori di Malindi" in collaborazione con la Fondazione Dominique Franchi

Corso di Psicopedagogia della Coppia (n. di 2 incontri) in collaborazione con l'Assessorato Servizi Sociali.

Corso sulla Storia di Rovato, gestito dal personale in Economia fuori dall'orario di lavoro e in collaborazione con l'Associazione Auser Insieme. Università della terza età.

Corso di Teatro (gestito direttamente dall'Associazione Auser).

Corso di Canto (gestito direttamente dall'Associazione Lux Vivens).

Corso di Fotografia (gestito direttamente dall'Associazione Liberamente).

Incontri e momenti di approfondimento su tematiche d'attualità e sulla ricorrenza storica dell'entrata dell'Italia nella Prima Guerra Mondiale, in collaborazione con l'Associazione Culturale Buonarroti di Brescia.

Tenuto un apposito calendario in formato elettronico per la prenotazione della Sala Studio e della Saletta dei Corsi ubicata al piano terra della nuova ala.

Gestione delle raccolte e servizio prestiti

La necessità di provvedere all'adeguamento quantitativo dei diversi materiali documentari (libri, dvd, cd-rom musicali, ecc.) alla luce degli importanti dati di prestito prodotti dall'apertura della nuova sede (+ 49% dal 2010) è direttamente correlato agli standard di servizio indicati dalla Regione Lombardia per le biblioteche della nostra tipologia.

L'oggettiva situazione di crisi delle finanze locali ha comportato una riduzione del budget disponibile da 20.000 a 15.000 Euro che sono stati così suddivisi:

Acquisto libri di narrativa e saggistica per adulti	Euro	9.000
Acquisto libri di narrativa e saggistica per ragazzi	Euro	3.000
Acquisto dvd e cd per adulti	Euro	2.500
Acquisto dvd e cd per ragazzi	Euro	500

Per quel che attiene le quantità:

n. 550 libri di narrativa e saggistica per adulti

n. 180 libri di narrativa e saggistica per ragazzi

n. 200 dvd per adulti e ragazzi

n. 50 cd per adulti

Per quel che concerne i dati statistici del complessivo Servizio Prestiti per l'anno 2015 si rimanda alle sottostanti tabelle:

Mese	gg. apert.	(a)	(b)	(c)	(d)	(e)	(f)	(g)	(h)	Totali	media gg.
GEN	20	4	640	60	86	39	3025	496	63	4413	221
FEB	19	5	574	64	71	16	2631	439	75	3875	204
MAR	21	3	631	48	112	19	2463	518	55	3849	183
APR	20	4	621	47	93	18	2512	524	61	3880	194
MAG	20,5	1	654	29	99	18	2097	432	61	3391	165
GIU	20	4	650	39	76	18	2895	394	97	4173	209
LUG	21,5	1	705	49	85	21	2886	432	72	4251	198
AGO	16	1	392	26	59	18	2159	289	57	3001	188
SET	19,5	4	816	62	98	17	2302	521	86	3906	200
OTT	20,5	5	826	67	116	24	2683	578	49	4348	212
NOV	20,5	2	798	54	99	21	2703	528	37	4242	207
DIC	18	5	761	69	94	27	2450	451	30	3887	216
totali	236,5	39	8068	614	1088	256	30806	5602	743	47216	200

(a)	Prestiti del posseduto della biblioteca arrivato attraverso Interprestito in Entrata
(b)	Prestiti del posseduto della biblioteca prestato attraverso Interprestito in Uscita
(c)	Reinoltri per il prestito di materiale di altre biblioteche
(d)	Reinoltri per il prestito di materiale posseduto dalla biblioteca
(e)	Prestiti di materiale di altre biblioteche riprestato nella stessa biblioteca
(f)	Prestiti del posseduto della biblioteca prestato nella stessa biblioteca
(g)	Prestito di materiale di altre biblioteche arrivato attraverso Interprestito in Entrata
(h)	Restituzioni presso la biblioteca di materiale di altre biblioteche

Anno	Prestiti tot.	gg. Apertura	media gior.	diff. %	
2009	28304	218	130		-
2010	31046	200	155	+	19%
2011	42535	225,5	189	+	22%
2012	42239	220	192	+	2%
2013	46112	236	195	+	2%
2014	46674	236	198	+	2%
2015	47216	236,5	200	+	1%

Anno	Presenze tot.	gg. Apertura	media gior.	diff. %	
2009	17004	218	78		-
2010	22400	200	112	+	44%
2011	42054	225,5	186	+	66%
2012	42706	220	194	+	4%
2013	47589	236	202	+	4%
2014	48639	236	206	+	2%
2015	49128	236,5	208	+	1%

Come chiaramente indicato il 2015 ha fatto segnare il nuovo dato apicale di sempre per quel che concerne il nostro servizio di pubblica lettura, con una media giornale di 200 prestiti. Incremento apicale anche per quel che concerne le presenze degli utenti che hanno raggiunto la media di 208 per ogni giorno di apertura della Biblioteca.

Servizio Reference e bibliografie

Realizzate tutta una serie di bibliografie, su supporto elettronico, relative alle diverse attività gestite nel corso dell'anno, con particolare riguardo per le iniziative connesse al corso sulla Storia di Rovato, alla Festa della Donna e alla Prima Guerra Mondiale e loro pubblicazione sulla pagina Opac della Biblioteca con segnalazione su quella Facebook.

Predisposti mensilmente gli scaffali tematici per esporre parte del patrimonio librario, sia del settore adulti, in quello per ragazzi e nella mediateca con particolare attenzione a specifiche ricorrenze quali: La giornata della memoria, il Carnevale, il Lombardia Carne, la Festa della Liberazione, San Carlo Borromeo, ecc.

Tenuti puntualmente aggiornati, sia nel settore adulti che in quello per ragazzi, gli scaffali destinati alle novità librarie sia di narrativa che di saggistica.

Fondo Antico e Archivio Storico Comunale

Ultimato l'importante progetto relativo all'inventariazione e alla catalogazione dell'intero Fondo Antico, sia su supporto elettronico (file di excel) sia attraverso il riordino materiale a scaffale di tutti i 1851 volumi che lo compongono, nel rispetto dei più aggiornati criteri biblioteconomici di riordino, inventariazione, catalogazione e collocazione a scaffale.

Riversate le relative schede catalografiche nel Catalogo on-line della Biblioteca per il tramite del programma informatico Clavis NG, oggi visualizzabile via web per chiunque lo desideri al seguente indirizzo:

[http://opac.provincia.brescia.it/opac/advanced?op_1=and&field_4=year&lop_4=1&value_4\[from\]=1524&value_4\[to\]=1915&field_5=autha&lop_5=1&value_5=&field_6=q&lop_6=1&value_6=&field_7=home-lib&lop_7=1&value_7=53&submit=&sort=dateasc&page=20](http://opac.provincia.brescia.it/opac/advanced?op_1=and&field_4=year&lop_4=1&value_4[from]=1524&value_4[to]=1915&field_5=autha&lop_5=1&value_5=&field_6=q&lop_6=1&value_6=&field_7=home-lib&lop_7=1&value_7=53&submit=&sort=dateasc&page=20)

Predisposte e curate le modalità d'accesso all'Archivio Storico da parte dei 16 utenti che ne hanno fatto richiesta nel corso dell'anno.

Rinnovato l'abbonamento al Canone Hosting per il sito dell'Archivio Storico Comunale come da Det. Dirigenziale n. 857 del 28/12/2015 per una spesa complessiva di 732,00 Euro.

Servizi elettronici e multimediali

Effettuata la diffusione, la gestione e la rendicontazione annuale dei nuovi servizi multimediali messi a disposizione nella nuova sede, anche per tramite della Rete Bibliotecaria Bresciana e del Sistema Bibliotecario di riferimento, con particolare riguardo ai seguenti:

CafèLib per il servizio di navigazione in Internet da postazioni fisse, di catalogo e wi-fi.

n. per complessive n. ore di navigazione.

Media Library per il prestito degli e-book e la consultazioni di svariate banche dati editoriali e audio visive.

n. 314 utenti per complessivi 819 prestiti/scarichi di e-book

Emeroteca Elettronica per il servizio di consultazione e lettura delle riviste e dei quotidiani, sia italiani che stranieri, disponibili su due apposite banche dati per complessive 4.000 testate su apposita postazione a schermo a 48 pollici touch-screen.

n. 182 utilizzazioni.

Audioteca per l'ascolto in biblioteca su postazione fissa di tutti i cd presenti e un'apposita banca dati che contiene 270 audiolibri e 3.000 brani di tutti i generi musicali, fruibili anche da palmare.

n. 56 utenti per complessivi 84 utilizzi.

Videoteca per la visione in biblioteca su postazione fissa di tutti i 2.500 dvd presenti.

n. 168 utenti per complessive 312 ore di visione.

VistaPoint per consentire la lettura di tutti i supporti scritti presenti in biblioteca (libri, giornali e riviste) ai disabili visivi e agli ipovedenti, nonché la loro navigazione in Internet.

n. 2 utenti per complessive 18 utilizzazioni.

Facebook della biblioteca per la comunicazione e la promozione delle varie sezioni di servizio della biblioteca e del loro contenuto documentale (sezione ragazzi, adulti e mediateca), degli avvisi istituzionali (orari, recapiti, avvisi urgenti, ecc) e delle varie iniziative che sono state organizzate.

n. 243 post pubblicati e n. 556 utenti raggiunti tramite la funzione "mi piace"

Realizzate in ambito locale tutte le incombenze legate all'attivazione su scala provinciale del nuovo software di gestione dell'intera Rete Bibliotecaria Bresciana, Clavis NG.

Emeroteca

Si è proceduto al rinnovo delle testate richieste dalla numerosa utenza dovendo però fare i conti con una ulteriore diminuzione del budget a disposizione. Rinnovato l'abbonamento a complessivi 30 periodici di cui 26 riviste e 4 quotidiani. Spesa effettuate di 2.000 € come da Det. Dirigenziale n. 859 del 28/12/2015

Esternalizzate le incombenze relative al rinnovo degli abbonamenti alla ditta incaricata, in modo da produrre risparmio economico e puntuale rinnovo di ogni singola rivista alla sua scadenza.

Effettuato il riordino quotidiano delle scaffalature porta riviste negli appositi spazi e manutenzione della nuova segnaletica.

Inserimento a catalogo mediante inventariazione, apposizione barcod e taggatura elettronica delle 6 testate conservata dalla nostra biblioteca per conto dell'intera Rete Bibliotecaria Bresciana.

Sottoscritto accordo con il locale Liceo "Lorenzo Gigli" per l'ottenimento a titolo gratuito durante il periodo scolastico della testata del quotidiano il Sole 24 ore.

Sistema Bibliotecario

Rinnovata l'adesione sistemica e partecipazione ai Comitati Tecnici. Spesa effettuata di 19.218 euro, pari ad un euro per abitante conteggiati al 31/12/2014, come da Det. Dirigenziale n. 698 del 17/11/2015

Effettuato con puntualità nel corso dell'intero anno il prestito interbibliotecario sistemico e provinciale, la catalogazione partecipata e derivata e la condivisione delle banche dati professionali.

Effettuati gli acquisti centralizzati del materiale documentario al fine della crescita e della specializzazione delle raccolte, con particolare riguardo per i settori di Filosofia, Letterature Classiche Greca e Latina, Letteratura Francese, il Fumetto e le Graphic novel.

Partecipato attivamente ai progetti sistemici e alle iniziative di promozione alla lettura con particolare riguardo agli eventuali sviluppi del progetto sulla Lettura Agevolata e Aumentativa, alla "Fiera della Microeditoria" e a "Un libro, per piacere", dedicata alle tematiche dell'Expo 2015.

Realizzata la rilevazione statistica dei dati di servizio e delle presenze degli utenti nelle settimane campione individuate dal Centro Operativo del Sistema con compilazione dei diversi rendiconti su apposito file excel.

Collaborato con la nuova biblioteca scolastica del Istituto d'Istruzione Superiore "Lorenzo Gigli" di Rovato, che è entrata a far parte attiva della complessiva rete di servizio delle biblioteche presenti sul territorio. Attivata la collaborazione per tutte le incombenze tecniche e burocratiche connesse all'attivazione su scala sistemica del nuovo software di gestione.

InformaGiovani

Garantito il proseguimento del servizio con gli attuali orari di apertura al pubblico (4 ore settimanali con 2 pomeriggi il martedì e il giovedì dalle 14.30 alle 16.30) e loro armonizzazione con quelli della biblioteca.

Riconfermato il personale specializzato fornito nell'ambito del progetto sovra comunale PensoGiovane in collegamento diretto alla R.I.B. (Rete Informagiovani Bresciana) e con il centro di coordinamento territoriale di Chiari.

Effettuato il monitoraggio costante dell'utenza e rielaborazione informatica della stessa ai fini statistici.

4.3. Promozione dell'associazionismo e delle feste popolari

Responsabile politico:	Responsabili gestionali: Domenico Siciliano – Segretario generale Milena Trombini – Responsabile settore
-------------------------------	---

La promozione delle associazioni, delle loro attività e dei loro associati ha costituito un obiettivo del Comune. La pratica di riunire in associazioni persone con pari interessi oltre che promuovere le persone coinvolte, permette di attivare sul territorio risorse utili a tutta la collettività.

Casa delle associazioni

Il Comune ha preso in affitto tramite convenzione dalla Casa di Riposo L. Cantù un immobile all'interno del recinto della stessa da destinare a sede di associazioni (CAI, ANPI, AUSER, Associazione Nazionale Carabinieri, Associazione Nazionale Marinai d'Italia, Associazione Nazionale Autieri).

In questo modo si è risolto il problema della sede di alcune associazioni vecchie e nuove.

Feste popolari

Le feste popolari svolgono a Rovato la duplice funzione di socializzazione ed offrire ristoro e divertimento a costo contenuto alla popolazione durante l'estate, consentendo alle associazioni che le organizzano di ricavare risorse per le proprie attività annuali.

Il paese è stato dotato di una struttura idonea allo svolgimento di feste popolari con una cucina attrezzata, il rifacimento di tettoie e bagni. Questa struttura permette l'organizzazione delle feste popolari in modo semplice ed economico ed amplia l'offerta possibile.

Nell'anno 2014 ecco il calendario delle feste:

4.4. Politiche per lo sport

Responsabile politico:	Responsabile gestionale: Milena Trombini –Responsabile Settore
-------------------------------	--

4.4.1. Promozione dello sport di base e sostegno delle società sportive

L'obiettivo principale sarà quello di dare una concreta risposta alle varie esigenze formulate dalle associazioni e dalle società sportive.

Per cercare di raccogliere e ottimizzare al meglio le varie necessità e richieste avanzate dalle associazioni operanti sul territorio si proseguirà con la collaborazione al "Tavolo dello Sport", un gruppo di lavoro tra Assessorato e Associazioni Sportive che ha l'intento di promuovere l'associazionismo sportivo e la passione per lo sport e che coinvolge anche gli Assessorati ai Servizi Sociali e alle Politiche Giovanili per avvicinarsi meglio alla fascia d'età dei giovanissimi e dei giovani.

Per quanto riguarda il tempo libero, con gli Assessorati alla Cultura e al Commercio e le varie associazioni sportive e non, metteremo in calendario numerose iniziative, tra le quali il Carnevale in piazza, la Festa di San Carlo e la Festa per gli animatori.

Gestione degli impianti comunali

Monitoraggio impianti sportivi

L'Assessorato allo Sport avrà cura di monitorare con attenzione e continuità tutti gli impianti sportivi esistenti sul territorio rovatese con lo scopo di garantire al meglio la funzionalità e l'efficienza degli stessi.

Palazzetto dello Sport – vecchio – via Einaudi

Proseguirà l'opera di valorizzazione del Palazzetto dello Sport, attuando gli interventi necessari per renderlo sempre più efficiente e funzionale, senza trascurare gli interventi di manutenzione ordinaria.

A livello di gestione dell'impianto vi sarà la presenza costante di un referente che sovrintenderà all'utilizzo dell'impianto, la pulizia sarà affidata ad LSU con l'ausilio degli operatori scolastici della scuola sulle basi della convenzione con l'Istituto di Istruzione Superiore "Lorenzo Gigli" che prevede la concessione del Palazzetto a fronte di un contributo annuale e di una collaborazione nella pulizia degli spazi utilizzati.

Concessione del Palazzetto nuovo alle associazioni

Continuando nella politica dei precedenti anni, anche per il 2015 si consentirà a diverse società sportive di usufruire del Palazzetto dello Sport garantendo così il diritto allo sport ai cittadini rovatesi e non.

Le numerose società sportive che operano nel Palazzetto offrono la possibilità di praticare diverse discipline agonistiche:

- ASD "Le Farfalle" – per i corsi di danza e ginnastica artistica per bambine,
- ASD "Volley Rovato" - per i corsi di pallavolo,
- ASD "Basket Franciacorta" - per i corsi di basket adulti e minibasket per i bambini della scuola primaria,
- ASD "Team Volley Cazzago" – per i corsi di pallavolo maschili adulti.

Palazzetto dello Sport – nuovo – via Einaudi

Non sono previste importanti opere, se non quelle di manutenzione ordinaria e quelle necessarie per ottenere l'omologazione della struttura ad accogliere un pubblico superiore alle 100 unità. La pulizia sarà affidata ad LSU con l'ausilio del personale del Liceo così come previsto per il vecchio Palazzetto dello Sport. Anche qui vi è la presenza costante di un referente che ne sovrintenderà all'utilizzo.

La palestra polifunzionale è a pieno regime ed è stata concessa oltre che al Liceo a diverse associazioni sportive:

- ASD "Body Art" - per i corsi di ginnastica a corpo libero per varie fasce d'età,
- ASD "Basket Franciacorta" - per i corsi di basket adulti e minibasket per i bambini della scuola primaria,
- ASD "Movimentiamo" - per i corsi di gioco sport e attività multi sportiva,
- ASD "Karate Genocchio" - per corsi di Karate per varie fasce d'età,
- ASD "Volley Rovato" - per i corsi di pallavolo,
- ASD "Montorfano Rovato" - per allenamenti di calcio invernali bambini della scuola primaria.

Gli spogliatoi adiacenti serviranno alle associazioni che utilizzano la palestra e il campo da calcio. Per non gravare troppo sulla struttura le squadre di calcio hanno a disposizione anche i locali del Liceo.

Auditorium

La struttura dell'auditorium, adiacente alla scuola secondaria di I grado, verrà concessa per il 2015 oltre alle associazioni che praticano discipline agonistiche anche a quelle che svolgono attività non prettamente sportive, ma rivolte tuttavia ai giovani:

- ASD "SportLab Arte Motoria" - per i corsi di attività ginnica (Zumba Fitness, Pilates, Hipo Hop) per varie fasce d'età,
- ASD "Rovato Fiftther Academy" - per i corsi di Kick Boxing e sport da ring per varie fasce d'età,
- Associazione "Circondiamoci" per attività aggregative ricreative per minori,
- ASD "Il Sicomoro" - per corsi di yoga adulti.

Centro sportivo Campomaggiore in via dei Platani

E' affidato in gestione all'ASD "Montorfano Rovato".

Si potranno in essere eventuali interventi straordinari, previsti dalla convenzione, al fine di conservare la piena funzionalità ed efficienza della struttura .

E' inoltre stata attuata tramite la Lega Nazionale Dilettanti l'omologazione del campo.

Stadio comunale "GB Maffei" in via Franciacorta

E' affidato in gestione all'ASD "Montorfano Rovato".

Il campo verrà comunque utilizzato per le partite ufficiali delle squadre ASD Montorfano Rovato Calcio e dal Calcio Femminile. Proseguiranno gli interventi necessari a rendere la struttura pienamente idonea allo scopo potenziandone la funzionalità e l'efficienza.

Campo da calcio di via Einaudi

Si cercherà di mantenere agibile il campo con piccoli e costanti interventi di drenaggio e di manutenzione del terreno di gioco. Il campo è utilizzato ad oggi per gli allenamenti degli Amatori Calcio, del Rovato Calcio, e dell' ASD montorfano Rovato.

Campi da Rugby

Continuerà l'opera di collaborazione con le società "Rugby Rovato" e "Old Rugby Rovato" per la cura e gestione degli impianti di via Franciacorta e di via Europa. La squadra di serie B ha

ripreso a giocare a Rovato, questo comporterà un maggior impegno nella collaborazione negli interventi di manutenzione e gestione del campo da gioco.

Sono in programma lavori e interventi per favorire il corretto drenaggio del campo in via Franciacorta.

Patrocinio nell'organizzazione di eventi e contributi

Anche nel 2015 l'assessorato allo sport porrà particolare attenzione alle manifestazioni riguardanti il settore giovanile, patrocinando gli eventi meritevoli e sostenendo economicamente le associazioni che ne cureranno l'organizzazione.

Sport negli oratori delle frazioni

Verranno valorizzati i campionati CSI che si svolgono nei vari oratori, attraverso l'erogazione di contributi alle società partecipanti e la fornitura di Coppe e Trofei.

4.4.2. Organizzazione di importanti eventi sportivi

Ciclismo

In calendario per l'anno 2015 le classiche manifestazioni ciclistiche del settore giovanile e quelle MTB organizzate dalle varie associazioni.

E' inoltre nelle intenzioni dell'Assessorato sostenere economicamente le varie attività agonistiche qualora venisse richiesto dalle società sportive.

Calcio

Come per i precedenti anni anche per il prossimo si collaborerà con le società sportive e gli oratori presenti sul territorio per l'organizzazione dei vari tornei estivi.

Rugby

Anche per il 2015 si darà la disponibilità a sostenere le varie iniziative promosse dalla società Rugby Rovato, nello specifico l'organizzazione del consueto Trofeo Città di Rovato, torneo di rugby per le categorie a livello giovanile che coinvolge diverse società operanti sul territorio provinciale e del Torneo di Carnevale organizzata dal gruppo Old Rugby Rovato.

Volley

Come nel passato si contribuirà alle spese di gestione del tradizionale circuito di Minivolley a livello Provinciale organizzato dalla società Volley Rovato Dimeglio previsto per il mese di maggio.

PROGRAMMA 5 - POLITICHE PER L'ECONOMIA DEL TERRITORIO

Responsabili politici:
Tiziano Alessandro Belotti - Sindaco

Responsabile gestionale:
Giovanni De Simone - Dirigente

5.1. Fiere

Lombardia Carne

La 126^a edizione della manifestazione fieristica "Lombardia Carne", per la quale Regione Lombardia ha confermato la qualifica nazionale, si è svolta sabato 21, domenica 22 e lunedì 23 marzo 2015.

E' stato previsto uno stanziamento di € 43.150,00 IVA inclusa (escluse le spese del personale diverse dagli straordinari e le spese d'ufficio), con una previsione di entrata di € 23.000,00 IVA inclusa.

L'esposizione di animali rimane il fulcro della manifestazione, nella sua specifica qualificazione di evento finalizzato all'esposizione e alla promozione dell'animale da carne, tipica produzione zootecnica rovatense, nel tentativo di attirare una presenza qualificata e numerosa di animali e di espositori.

Possono partecipare alla fiera tutte le razze bovine esistenti con l'unico limite della presenza di almeno tre capi per ciascuna razza per partecipare alla gara.

I premi e i contributi di partecipazione sono rimasti invariati rispetto alla precedente edizione; è stata confermata la premiazione nel ring finale del miglior manzo pasquale, della miglior vacca grassa, dei migliori capi bovini maschio e femmina, oltre al premio speciale per i capi maschio, femmina e castrato appartenenti a razze a duplice attitudine (carne e latte).

La fiera ha inoltre obiettivi più ampi in termini di promozione del territorio, coinvolgendo produttori e commercianti di macchine agricole e prodotti connessi, di prodotti enogastronomici, oltre ad associazioni e istituzioni.

Nella giornata di domenica 22 marzo è stata offerta la possibilità di degustare trippa tradizionale o pane e salumi, previo acquisto di un buono.

Si è registrato inoltre il successo delle attività collaterali alla fiera:

- il convegno svoltosi nella serata di venerdì 20 marzo 2015 presso la Sala Civica del Foro Boario e organizzato a cura della Federazione Provinciale Coldiretti di Brescia dal titolo "Le prospettive della zootecnia da carne, tra nuova PAC e dinamiche dei consumi"
- le attività di promozione del manzo all'olio e dei bolliti misti nei ristoranti aderenti all'iniziativa "Aprile mese dei bolliti misti e del manzo all'olio di Rovato";
- la dimostrazione della preparazione di salumi tipici da parte di allievi e soci dell'Associazione Norcini Bresciani, durante la giornata di sabato con la preparazione di salsiccia di castrato e durante la giornata di domenica con la preparazione di salame nostrano;

- la 19^a edizione del concorso dedicato al miglior salame della Franciacorta, con la consegna dei salami partecipanti durante la mattinata di sabato e la valutazione nel pomeriggio della medesima giornata;
- l'istituzione di un'area ricreativa, nella quale erano presenti una scuola di equitazione per bambini e adulti, organizzata in collaborazione con il Centro Ippico La Cinquina, giochi per bambini e bancarelle di dolci e giocattoli;
- le fattorie didattiche, organizzate a cura della Federazione Provinciale Coldiretti in collaborazione con due aziende agricole: la produzione di talee e la caseificazione del latte.

In applicazione delle disposizioni regionali in materia di attività fieristiche, si è adottato il piano di sicurezza ai fini del D.Lgs. 81/2008, si è inoltre aperto uno sportello bancario e uno sportello turistico per le prenotazioni alberghiere.

Di seguito si espongono i dati del 2015, raffrontati con quelli del 2014.

	2014	2015	Variaz. 14/15	Variaz. % 14/15
Espositori bovini da macello e da ristallo	33	29	-4	-12,12
Capi bovini da macello e ristallo	455	518	63	13,85
Espositori equini	15	15	0	0
Capi equini	83	111	28	33,73
Espositori ovicaprini	7	10	3	42,86
Capi ovicaprini	77	126	49	63,64
Espositori animali bassa corte	0	0	0	0
Capi bassa corte	0	0	0	0
Totale espositori animali	55	54	-1	-2
Totale capi esposti	615	755	140	22,76
Espositori prodotti alimentari in tensost. o esterni	15	15	0	0,00
Macellai	4	0	-4	-100,00
N. espositori altri prodotti dell'agricoltura (trattori, sementi, ecc.)	37	31	-6	-16,22
Espositori autovetture	2	4	2	100,00
Attività di servizi/scuole	2	3	1	50,00
Totale espositori operatori economici	60	53	-7	-11,67
Espositori istituzionali (enti locali, associazioni etc. e hobbisti)	7	6	-1	-14,29
Totale espositori	122	113	-9	-7,38
Biglietti interi	3.253	2.703	-550	-16,91
Biglietti ridotti	1.346	655	-691	-51,34
Biglietti giornalieri	59	12	-47	-79,66
Biglietti omaggio	313	218	-95	-30,35
Totale biglietti emessi	4.971	3.588	-1.383	-27,82
Visitatori Treno Blu	0	0	0	0
Incassi biglietti alle casse (iva inclusa)	€ 29.781,00	€ 16.406,00	-13.375	-44,91
Prevedite	€ 254,00		-254	-100,00
Stand espositori	€ 11.424,77	€ 10.774,99	-650	-5,69
Cosap Ambulanti	€ 0	€ 0	0	0
Incassi Treno blu	€ 0	€ 0	0	0
Sponsor	€ 2.453,22	€ 3.650,00	1.197	48,78
Totale	€ 43.912,99	€ 30.830,99	-13.082	-29,79

5.2. Turismo enogastronomico

Bolliti misti e manzo all'olio

L'Amministrazione comunale, in collaborazione con la nuova "Associazione Ristoratori Rovato" e altri operatori del settore, ha proseguito, anche nel 2015, la promozione del manzo all'olio affiancato, quest'anno, da un altro piatto tradizionale di Rovato: i bolliti misti. Durante i due mesi dedicati, aprile e novembre, i ristoratori rovatensi, hanno offerto menu specifici nei quali sono stati inseriti questi piatti tipici a prezzi particolari. L'iniziativa è stata adeguatamente pubblicizzata attraverso l'installazione di striscioni sulle principali vie di percorrenza del Comune e la diffusione di volantini.

Promozione turistica: Rovato capitale storica della Franciacorta

L'Amministrazione ha perseguito anche nel 2015 l'obiettivo di valorizzare il patrimonio artistico, culturale e turistico di Rovato.

In questa direzione l'adesione all'Associazione Strada del Vino Franciacorta con l'obiettivo di promuovere e realizzare iniziative, anche economiche, finalizzate alla valorizzazione del patrimonio vitivinicolo e, in senso più ampio, turistico delle comunità territorialmente interessate.

In tale ottica l'Amministrazione ha sostenuto, con la concessione di patrocinio o collaborazione, lo svolgimento di manifestazioni di vario tipo.

Si è attuato quest'anno il progetto DAT "Terre di Franciacorta" al quale il comune di Rovato ha aderito insieme ad altri quindici comuni della Franciacorta con l'intento di promuovere il territorio tramite diversi interventi che sono stati sostenuti da un contributo regionale.

In particolare sono state rendicontate le spese sostenute per la realizzazione dei seguenti interventi: rifacimento della facciata dell'immobile di via Vantini, illuminazione zona parcheggio antistante la chiesa della frazione Duomo, rifacimento della piazzetta adiacente la chiesa di Sant'Anna e la pavimentazione di piazza Cavour. La seconda parte del bando prevedeva un finanziamento regionale sulle spese sostenute dai comuni aderenti al distretto per eventi tematici, manifestazioni culturali, gastronomiche, turistiche realizzate da aprile 2014 fino all'autunno 2015 e l'ufficio ha rendicontato le seguenti: celebrazione del 190° anniversario del Civico Corpo bandistico Luigi Pezzana, Notte Bianca 2014 e 2015, Fashion Night 2014, San Carlo e mercatini di Natale 2014 e Lombardia Carne 2015.

Nell'ambito dell'intervento di promozione pubblica l'ufficio ha seguito l'installazione del Totem multimediale in collaborazione con la società Ellisse incaricata al posizionamento. Sono stati individuati i contenuti da pubblicare sul Totem che si divide in 4 sezioni per ciascun comune: descrizione del territorio, import dei luoghi di interesse del paese, import della manifestazioni principali e import della cucina tipica con la descrizione dei piatti proposti al turista che visita alla città.

L'ultima fase dell'intervento di questo progetto prevede inoltre un contributo messo a disposizione dalla Regione per le aziende private che aderiscono ad una piattaforma/vetrina shopping i cui dati saranno trasferiti sull'icona "shopping" del totem comunale. Diverse aziende di Rovato (commercianti ed esercizi pubblici) hanno sottoscritto il contratto con la ditta incaricata dal Comune di Gussago, capofila del progetto.

Infine è in corso l'installazione di n. 3 pannelli informativi riportanti tre luoghi simbolo della città oltre che la descrizione di cinque percorsi ciclabili della Franciacorta, mettendo a disposizione informazioni molto utili per il turista che visita il nostro territorio.

5.3. Iniziative per il commercio in sede fissa

Collaborazione con l'Associazione Le vie di Rovato: "Lo Sbarazzo"

L'Associazione Le vie di Rovato, nata nel 2003, è tra i partner del Comune nell'ambito del Distretto del commercio, insieme alla Scuola di arti e Mestieri Francesco Ricchino.

Nel 2015 è proseguita la collaborazione con tale Associazione che raggruppa numerosi operatori rovatesi, al fine di rivitalizzare e promuovere il centro storico e renderlo effettivo centro vitale del commercio e luogo di incontro e svago privilegiato dei rovatesi, attraverso attività di intrattenimento e animazione.

Espressione di questa volontà è l'organizzazione della manifestazione fieristica "Lo Sbarazzo" che ha visto la sua prima edizione nel settembre 2006, durante la quale gli operatori commerciali in sede fissa espongono per la vendita a prezzi ribassati i propri articoli in piazza Cavour e nelle vie del centro storico.

Il successo delle edizioni che si sono svolte sino ad ora è stato più che incoraggiante sia per i commercianti che per i ristoratori, con un afflusso stimato in circa diecimila persone e un tutto esaurito nei ristoranti.

Le edizioni del 2015, per le quali è stato ottenuto l'inserimento nel calendario regionale delle manifestazioni fieristiche, si sono svolte domenica 19 aprile e domenica 20 settembre.

Notte Bianca

L'esperienza della Notte Bianca, iniziata nel 2010, prevede il prolungamento dell'orario di apertura degli esercizi commerciali, la presenza di espositori (commercianti su aree pubbliche e hobbisti) e l'animazione del centro storico con concerti e intrattenimenti.

Già dalla prima edizione la manifestazione ha ottenuto grande riscontro da parte di pubblico e operatori del settore che ogni anno confermano il proprio interesse verso l'evento.

Nel 2015, la Notte Bianca si è svolta nella serata di sabato 11 luglio.

Distretto del Commercio di Rovato

Con delibera di Giunta Regionale del 09/11/2009 è stato approvato il piano triennale degli interventi sul commercio e sono state stabilite le modalità per la promozione dei distretti del commercio. Entro il 30/01/2010 dovevano essere inoltrate alla Regione Lombardia le domande di riconoscimento e finanziamento di tali distretti.

Il Comune ha ritenuto di avvalersi di tale strumento strategico per la valorizzazione e lo sviluppo del commercio, e, dopo aver ottenuto l'adesione come partners di Associazione Commercianti Provincia di Brescia, Confesercenti, Associazione Centro Storico Rovato e Scuola d'arte e mestieri Ricchino, ha coinvolto i commercianti insediati nell'area del distretto, che copre a grandi linee il centro storico e l'asse della strada statale.

Il programma di intervento è stato approvato dalla Giunta Comunale in data 25/01/2010 ed inoltrato alla Regione con la richiesta di un contributo pari € 299.677,40 oltre a € 20.000,00 per costi di coordinamento.

Il Comune di Rovato, risultato primo in graduatoria tra i Comuni singoli con un punteggio pari a 80, ha ottenuto un contributo totale pari a € 315.991,37, di cui € 20.000,00 per costi di coordinamento e € 295.991,37 per gli interventi, divisi al 50% tra Comune e privati che hanno aderito al programma.

Si tratta di un contributo a fondo perduto volto a coprire il 50% del costo complessivo dell'intervento.

La Regione ha versato il 50% del contributo totale al Comune, che ha provveduto a girare ai privati il 50% del contributo loro assegnato, ad avvenuta realizzazione e rendicontazione degli

interventi programmati, fissata per il 31/03/2011, mentre il versamento del saldo doveva attendere l'istruttoria regionale.

Concluso il 3^o bando la Regione con D.D.U.O. ha approvato il 4^o bando Distretti del Commercio anch'esso presentato agli operatori commerciali.

Durante il Tavolo Tecnico di Coordinamento del 28/04/2011 si è deciso di presentare la candidatura del Comune di Rovato per la Tipologia 2 – Area di Intervento 2 – Bandi a favore delle imprese del Commercio Turismo e Servizi, per un importo pari a € 50.000,00.

Segue elenco delle ditte che hanno presentato manifestazione di interesse/domande con i relativi importi degli investimenti presentati:

RAGIONE SOCIALE	INDIRIZZO	INVESTIMENTO PREVISTO
Bar Là di Migliorati Marco	Via Castello 25 - 25038 Rovato	€ 7.500,00
Dorina Srl - Trattoria da Gina	Via Vantini 3 - 25038 Rovato	€ 25.000,00
S. Carlo Calzature Srl	C.so Bonomelli 39/41/43 - 25038 Rovato	€ 2.500,00
Afi di Gilberti I. & C. Sas	Via Bonomelli 1 - 25038 Rovato	€ 7.000,00
Presidio di Pesci Claudio, Serena e Stefano - Viper Cafè	Piazza Palestro 11 - 25038 Rovato	€ 10.000,00
Galery Cafè di Martis Giuseppina	Via XXV Aprile 66 - 25038 Rovato	€ 30.000,00
Martin - Centro Storico Boutique	c.so Bonomelli 16-150 25038 Rovato	€ 16.060,00
Elettrica Bieffe - Synergy	Via XX Settembre 27 - 25038 Rovato	€ 1.350,00
Leone srl	Via Poffe 3 - 25038 Rovato	€ 50.000,00
Bertuzzi MarilenA	Via Castello 11 - 25038 Rovato	€ 28.750,00
Patelli Maria	Viale C. Battisti 105/C - 25038Rovato	€ 5.000,00
Immobiliare S. Carlo	C.so Bonomelli 72 - 25038 Rovato	€ 69.000,00

L'unica ditta non ammessa a finanziamento per inammissibilità del Codice Ateco è stata Immobiliare San Carlo, mentre la ditta Patelli Maria è stata esclusa avendo nel frattempo cessato l'attività e le ditte Presidio e Martin non hanno formalizzato la domanda.

La richiesta di contributo è stata inoltrata a Regione Lombardia il 16/05/2011 e con D.D.U.O. del 07/10/2011 Regione Lombardia ha ammesso a finanziamento tale richiesta riducendo l'importo a 45.000,00 oltre a Euro 3.000,00 per costi di coordinamento.

Segue elenco delle ditte che hanno presentato domanda di contributo e alle quali è stato liquidato l'acconto pari al 50% del contributo ammesso (con DG 161 del 22/10/2012):

RAGIONE SOCIALE	INDIRIZZO	TOTALE CONTRIBUTO	ACCONTO 50%
Bar Là di Migliorati Marco	Via Castello 25 - 25038 Rovato	€ 3.408,42	€ 1.704,21
Bertuzzi Marilena	Via Castello 11 - 25038 Rovato	€ 10.786,14	€ 5.393,07
S. Carlo Calzature Srl	C.so Bonomelli 39/41/43 - 25038 Rovato	€ 937,93	€ 468,96
Afi di Gilberti I. & C. Sas	Via Bonomelli 1 - 25038 Rovato	€ 2.904,94	€ 1.452,47
Galery Cafè di Martis Giuseppina	Via XXV Aprile 66 - 25038 Rovato	€ 11.041,42	€ 5.700,71
Elettrica Bieffe - Synergy	Via XX Settembre 27 - 25038 Rovato	€ 622,78	€ 311,39
Leone srl	Via Poffe 3 - 25038 Rovato	€ 14.937,70	€ 7.468,85
TOTALE		€ 44.999,33	€ 22.499,66

Tali ditte avevano tempo fino al 30/04/2013 per concludere l'intervento e presentare la relativa rendicontazione.

Nel mese di maggio 2014 è stata richiesta alla ditta Bar Là di Migliorati Marco la restituzione delle somme versate a titolo di acconto a seguito della mancata presentazione della comunicazione di fine lavori.

Nel mese di luglio 2014 è stato comunicato alle ditte Elettrica Bieffe - Synergy e Leone srl che il codice ATECO principale dell'azienda non risultava tra quelli ammissibili da bando e che pertanto non avrebbero potuto essere ammesse a finanziamento.

Nel mese di luglio 2014 è stata richiesta alla società LEONE SRL la restituzione della somma versata a titolo di acconto poiché il codice ATECO principale dell'azienda non è risultato tra quelli ammissibili da bando.

Con prot. 4514 del 12/05/2015, Finlombarda SPA ha comunicato di aver dato disposizione per il versamento del saldo del contributo concesso.

Segue elenco delle ditte alle quali è stato erogato il saldo del contributo (con DGC 141 del 15/10/2015 e determinazione n. 682 dell'11/11/2015):

Beneficiario	Saldo
Afi di Gilberti Iris & C. S.a.S.	€ 2.419,03
Idea Uomo di Bertuzzi Marilena	€ 9.131,93
Gallery Cafè di Martis Giuseppina	€ 2.208,23
San Carlo Calzature srl Di Angelo Mor	€ 781,04

Regione Lombardia ha recentemente attivato un'iniziativa finalizzata a promuovere l'occupazione di spazi commerciali sfitti attraverso investimenti da parte di marchi operanti in franchising. I franchisor aderenti hanno dimostrato un forte interesse nei confronti del nostro territorio e Regione Lombardia ha chiesto alla Città di Rovato di mappare gli spazi commerciali sfitti, i cui proprietari siano interessati ad accogliere nuove imprenditorialità e di trasmettere un pacchetto di offerte immobiliari.

Per questo motivo, l'ufficio ha contattato nel mese di ottobre i proprietari degli immobili sfitti a destinazione commerciale o di servizi ubicati nel centro storico e idonei all'insediamento di nuove attività. A seguito della comunicazione inviata ai proprietari sono state presentate e trasmesse alla Regione dieci candidature. In data 17/11/2015 in Regione si è tenuto il primo incontro con i comuni al fine di approfondire le candidature presentate dai Comuni.

Il 2 dicembre 2015 si è svolto un secondo incontro presso gli uffici della Regione durante il quale l'ufficio ha potuto presentare una descrizione delle caratteristiche del proprio territorio, dei servizi e delle agevolazioni offerte nell'ambito del progetto.

Attività commerciali in sede fissa e disciplina degli orari

ATTIVITA' COMMERCIALI AL 31/12/2015	N°
ESERCIZI DI VICINATO	264
MEDIE STRUTTURE	17
GRANDI STRUTTURE DI VENDITA	2

I saldi hanno avuto inizio:

- Periodo invernale: sabato 3 gennaio 2015,
 - Periodo estivo: 4 luglio 2015
- con durata massima di 60 giorni consecutivi.

Con l'emanazione del D.L. 06/12/2011 n. 211, convertito in L. 22/12/2011, n. 214, la c.d. Manovra Monti, per le attività commerciali, siano esse esercizi di vicinato, medie o grandi strutture, e per gli esercizi di somministrazione al pubblico di alimenti e bevande è stato rimosso ogni limite in materia di orari di apertura e chiusura e obbligo di chiusura domenicale e festiva, con conseguente superamento della necessità di stabilire annualmente il calendario delle deroghe domenicali e festive per medie e grandi strutture di vendita.

Disciplina dei pubblici esercizi per la somministrazione di alimenti e bevande

ATTIVITA' DI SOMMINISTRAZIONE ESISTENTI AL 31/12/2015	N°
PUBBLICI ESERCIZI	87
CIRCOLI PRIVATI	12
ESERCIZI INTERNI A SCUOLE, IMPIANTI SPORTIVI, PARCHI, ORATORI, CASE CURA	6

Riconoscimento negozi storici

La Regione Lombardia ha emanato a maggio del 2010 un nuovo bando per il riconoscimento dei negozi storici lombardi, e l'Ufficio ha inoltrato la domanda del parrucchiere per uomo Galli & La Rocca di via Bonomelli, che ha ottenuto il riconoscimento con decreto del 23/09/2010.

Nel 2011 sono state inoltrate le domande delle ditte Bonomelli Vittorino & C. e Macelleria Pelleri.

Questo lavoro di valorizzazione delle realtà commerciali di storica attività è iniziato nel 2005, quando il Comune ha proposto alla Regione Lombardia il riconoscimento di negozio storico, in attuazione del programma triennale 2003-2005, della Macelleria Guarneri sita in Piazza Cavour 9, la cui data documentata di inizio dell'attività risale al 1918.

La Giunta regionale con decreto n. 1733 del 18/01/2006 ha conferito alla Macelleria Guarneri la qualifica di negozio storico di rilievo regionale, e, nell'ambito della 117a Lombardia Carne 2006, l'Assessore regionale al Commercio ha consegnato il relativo attestato ad Andrea Guarneri, attuale titolare dell'esercizio.

Nel corso del 2009 il Comune ha invece supportato la presentazione delle domande di riconoscimento di altre due attività rovatensi, Ceramiche Ponzoni e Grassi Lavorazione Marmi, sui quali la Regione ha deliberato il riconoscimento di storica attività con il decreto del direttore generale della direzione commercio, fiere e mercati del 14 dicembre 2009.

Segue tabella riepilogativa.

NOMINATIVO	UBICAZIONE ESERCIZIO	DATA DI INIZIO ATTIVITA'	DATA DEL DECRETO DI RICONOSCIMENTO
Macelleria Guarneri	p.zza Cavour 9	1918	18/01/2006
Ceramiche Ponzoni	c.so Bonomelli	1915	14/12/2009
Lavorazione Marmi Grassi Pierluigi	Via Mameli 28	1845	14/12/2009
Parrucchiere Galli F.e La Rocca A.	c.so Bonomelli 14	1960	23/09/2010
Bonomelli Vittorino e C. snc	p.zza Garibaldi 3	1904	luglio 2011
Macelleria Pelleri Domenica Bruna	Via A. Angelini 5/7	1946	luglio 2011

In data 04/09/2014 la Regione ha deliberato il riconoscimento di storica dell'attività FOTOGRAFIA MARINI SRL.

Il Comune è pronto a sostenere eventuali candidature che gli esercizi commerciali e pubblici in attività a Rovato da almeno 50 anni e con le caratteristiche previste dalla D.G.R. 20/01/2009 n. 8/8886 vogliano presentare, fornendo il supporto necessario sia in termine di ricerca degli atti che di formalizzazione dell'istanza.

Sportello unico attività produttive (SUAP)

Con i D.P.R. 159 e 160 del 2010, emanati in attuazione della Direttiva Servizi approvata con D.Lgs. 59/2010, è stata resa obbligatoria l'istituzione dello Sportello unico per le Attività Produttive (SUAP), in forma singola o associata o in convenzione con le Camere di Commercio territorialmente competenti.

Il SUAP rappresenta per l'imprenditore l'unico soggetto pubblico di riferimento territoriale per tutti i procedimenti di attività produttive e di prestazioni di servizi, anche in materia di edilizia produttiva.

Il SUAP provvede poi all'inoltro telematico della documentazione e dei relativi elaborati tecnici e allegati in modalità telematica alle altre amministrazioni che intervengono nel procedimento. Dal 1° aprile 2010, la nascita di una nuova impresa, le relative modificazioni e la sua cessazione avvengono esclusivamente per via telematica mediante la procedura di ComUnica realizzata e messa in funzione dal sistema camerale con l'obiettivo di semplificare gli adempimenti previsti a carico delle imprese, dal momento che provvede automaticamente, oltre all'esecuzione degli adempimenti per il registro delle imprese, anche all'inoltro della pratica agli altri soggetti istituzionali coinvolti (Agenzia delle Entrate, I.n.p.s., I.n.a.i.l., Albo delle imprese artigiane, all'Albo delle società cooperative e, in previsione, del Ministero del Lavoro).

L'impresa che invia la comunicazione unica riceve tutta la documentazione inerente la pratica esclusivamente per via telematica, all'indirizzo PEC (posta elettronica certificata) dichiarato, ovvero a quello assegnato per lo specifico procedimento amministrativo dal sistema camerale.

Nelle more dell'istituzione del SUAP e dell'entrata in vigore delle disposizioni del PR 160, il Comune ha quindi approvato, con la delibera di Giunta Comunale n. 164 del 06/12/2010, la sottoscrizione di un protocollo d'intesa con la Camera di Commercio di Brescia per la realizzazione, in via sperimentale, di un progetto di semplificazione amministrativa, consistente nella trasmissione in via telematica, mediante il sistema camerale ComUnica, delle SCIA destinate al SUAP comunale.

I Comuni dovevano costituire il SUAP entro il termine ultimo del 28/01/2011 e attestarne la conformità ai requisiti tecnici minimi di adeguatezza attraverso una procedura telematica presente sul portale "Impresa in un giorno". In caso di mancata istituzione del SUAP o di carenza dei requisiti, le competenze passano alle Camere di Commercio, anche in mancanza di provvedimenti espressi, per quanto attiene agli adempimenti di natura comunicativa e informativa, mentre per quanto attiene agli aspetti sostanziali, il Comune mantiene il proprio compito operativo.

Requisiti tecnici minimi per l'accREDITAMENTO erano:

- casella di posta certificata (PEC)
- firma digitale rilasciata al Responsabile dello Sportello per la sottoscrizione degli atti in formato elettronico
- applicazione software per la lettura dei documenti firmati digitalmente
- sistema di protocollazione informatica
- sito web del SUAP in grado di fornire le indicazioni sulle procedure amministrative e la modulistica di riferimento, di consentire l'accesso alle procedure telematiche di compilazione delle pratiche e la verifica da parte dell'utente dello stato di avanzamento della propria pratica.

Con la delibera n. 5 del 17/01/2011, la Giunta Comunale ha deliberato l'istituzione del SUAP in forma singola, nominandone responsabile il Dirigente Area Tecnica, e in data 27/01/2011 esso è stato accreditato e inserito nell'elenco nazionale dei SUAP.

Il DPR 160/2010 prevede due tipi di procedimento:

- automatizzato (in vigore dal 29/03/2011) per le attività soggette alla Segnalazione Certificata di Inizio Attività (SCIA), di cui all'art. 19 della Legge 241/1990 come modificata dal D.L. 78/2010 convertito con modificazioni dalla L. 122/2010, mentre nel caso in cui la SCIA sia contestuale alla Comunicazione Unica (COMUNICA), la SCIA è presentata al Registro Imprese della Camera di Commercio che la trasmette al Comune;
- ordinario (in vigore dal 30/09/2011) per tutte le attività escluse dall'applicazione della SCIA.

In data 25/03/2011 il Ministero Sviluppo Economico ha emanato una circolare con cui ha ammesso, a fronte dell'esigenza di un avvio graduale del sistema telematico, la possibilità di continuare a presentare la documentazione con modalità cartacee.

Con il D.L. 70/2011 (c.d. Decreto Sviluppo) è stato nuovamente modificato l'art. 19 della L. 241/1990, con l'introduzione della possibilità di presentare la SCIA ed i relativi allegati a mezzo posta con raccomandata con avviso di ricevimento e in tal caso la segnalazione si considera presentata al momento della ricezione da parte del Comune.

Al fine rendere il SUAP pienamente operativo per la data ultima del 30/09/2011 anche sul fronte delle procedure telematiche, il Comune di Rovato ha aderito alla piattaforma MUTA (Modello Unico Trasmissione Atti) della Regione Lombardia, il cui accreditamento è stato perfezionato il 30/08/2011.

L'utente avrà così la possibilità di usufruire della compilazione guidata della SCIA, del suo controllo formale, della predisposizione automatica della pratica completa di tutti i suoi elementi per l'inoltro alla PEC del SUAP.

Da febbraio 2012 è operativo il Portale dello Sportello Unico Attività Produttive del Comune di Rovato dal quale gli utenti potranno compilare e caricare direttamente le segnalazioni certificate, le istanze e le comunicazioni attinenti le attività produttive. Il front office sarà quindi completamente telematico, con esclusione della presentazione in forma cartacea delle istanze.

Per la presentazione di tali istanze è stato previsto il pagamento di diritti di segreteria, rapportati alla complessità delle pratiche, annualmente determinati dalla Giunta Comunale.

Impianti stradali di distribuzione carburanti

Anche la normativa in materia di carburanti è stata rinnovata dalla Regione Lombardia, tramite il Testo unico delle leggi regionali in materia di commercio e fiere n. 6 del 2010 oltre che da diverse delibere e circolari attuative.

Per il 2015 è stata la Regione con decreto del 05/12/2014 ha fissato il calendario dei turni di servizio dei giorni festivi e domenicali e i turni di chiusura per ferie degli impianti, decreto che è stato inoltrato a tutti i gestori di Rovato.

Il rilascio dell'autorizzazione è di competenza comunale con la procedura della conferenza di servizi con Regione, ASL, ARPA, Vigili del Fuoco e ente proprietario della strada.

Il collaudo, a lavori ultimati, è previsto per i nuovi impianti e per quelli sottoposti a ristrutturazione totale o potenziati con metano e GPL, ma potrà essere sostituito da presentazione di autocertificazione e perizia attestante la conformità al progetto. In attesa del collaudo è possibile rilasciare l'autorizzazione all'esercizio provvisorio per un termine di 180 giorni prorogabile.

I distributori impianti attivi al 31/12/2015 sul territorio comunale sono pari a 9.

5.4. I mercati di Rovato: merceologico del lunedì, agricolo e del pesce del venerdì

Mercato merceologico del lunedì

Nel 2008 sono stati approntati interventi di razionalizzazione e miglioramento del mercato merceologico settimanale, dall'aprile 2002 trasferito nella sede del Foro Boario, diventata definitiva nel febbraio 2007, con l'approvazione da parte del Consiglio Comunale della nuova determinazione delle aree marcatili, a seguito della quale il mercato merceologico risulta definitivamente assestato sui 141 posteggi, di cui 30 riservati al settore alimentare, 110 riservati al settore non alimentare e 1 riservato a produttori agricoli di beni alimentari inserito nel settore alimentare.

Il precedente organico del mercato è stato diminuito di sette unità: 2 posteggi liberi del settore alimentare sono stati soppressi, mentre 4 posteggi del settore non alimentare riservati alla merceologia ferramenta agricola/selleria e 1 posteggio semestrale ai produttori agricoli sono stati trasformati da posteggio mercatale a posteggio isolato e trasferiti nell'area agricola del Foro Boario.

Sulla stessa area è stato istituito un posteggio trimestrale riservato ai produttori agricoli, destinato a coprire le richieste dei produttori stagionali relative al periodo estivo.

Tali posteggi sono stati nell'agosto del 2009 trasformati rispettivamente in annuale e quadrimestrale ed assegnati ai due produttori agricoli già intestatari del posteggio a turnazione del posteggio semestrale.

Con la medesima delibera di Consiglio è stato approvato il nuovo regolamento comunale per lo svolgimento dell'attività di commercio su aree pubbliche su mercato settimanale e posteggi isolati e in data 17 aprile 2007 è stata approvata l'ordinanza sindacale degli orari di svolgimento del mercato.

L'unico posteggio ancora libero sull'area mercatale nel settore alimentare è stato messo a bando ed assegnato all'operatore commerciale che vantava il maggior numero di presenze.

Non ci sono ad oggi posteggi liberi da assegnare.

L'8 ottobre 2007 si è proceduto alla simulazione di allargamento delle corsie del mercato, con richiesta agli operatori commerciali di esprimere per iscritto le proprie preferenze: la maggioranza si è espressa in senso favorevole. Per il momento sono stati ridisegnati i posteggi del settore alimentare.

In conformità delle modifiche apportate alla Legge Regionale 15 del 2000 dalle Leggi Regionali 8 e 17 del 2008 e 9 del 2009, si è proceduto al rilascio agli operatori commerciali titolari di posteggio sul mercato di Rovato delle carte di esercizio e delle attestazioni di assolvimento degli obblighi amministrativi e previdenziali. L'attività si è concretata nella raccolta di tutti i dati degli operatori interessati, la quasi totalità dei 140 presenti sul mercato, direttamente presso l'area mercatale, con successivo inserimento degli stessi e redazione degli atti, che sono poi stati consegnati agli operatori direttamente sul mercato. Per l'assolvimento di tali compiti il personale si è trasferito per diversi lunedì nell'ufficio della direzione del mercato.

A partire dal 2012, il sistema di validazione delle carte di esercizio e di rilascio delle attestazioni annuali è stato informatizzato da Regione Lombardia nell'ambito del sistema MUTA.

Con deliberazione del Consiglio Comunale n. 41 del 26/11/2015 è stato approvato il nuovo "Regolamento comunale per lo svolgimento dell'attività di commercio su aree pubbliche sul mercato settimanale e su posteggi isolati" che ha permesso l'adeguamento della disciplina comunale alla L.R. 6/2010

Riconoscimento del mercato di Rovato come mercato di valenza storica di tradizione

Nel 2009 il Comune ha chiesto alla Regione Lombardia il riconoscimento di mercato di valenza storica di tradizione ai sensi della delibera di Giunta Regionale del 20/02/2009.

Tale titolo è riconosciuto ai mercati con origine attestata e documentabile risalente ad almeno 100 anni dalla richiesta di riconoscimento.

Il più antico documento rinvenuto nell'archivio comunale che attesta l'esistenza del mercato del lunedì, non limitato al bestiame ma esteso anche alle altre merci risale al 1517, anche se le notizie dei primi scambi commerciali nella zona del Monte Orfano e del Castello risalgono ad epoca romana e longobarda.

La Regione ha quindi ufficialmente riconosciuto ed inserito nel Registro Regionale dei luoghi storici del commercio il nostro mercato con decreto del direttore generale del 13/10/2009.

A seguito poi della partecipazione al bando relativo ad iniziative per la qualificazione del commercio su area pubblica nei Comuni sede di mercati riconosciuti di valenza storica o di particolare pregio, il Comune è risultato beneficiario di un contributo di € 49.311,96 per la realizzazione di opere volte a migliorare l'accessibilità e la fruibilità dell'area mercatale.

A dicembre 2009 la Giunta Comunale ha approvato il progetto preliminare ed aggiudicato il progetto definitivo-esecutivo, il cui importo totale è di € 124.000,00, e a metà settembre hanno avuto inizio i lavori di sistemazione dell'area mercatale, consistenti nella ripavimentazione dell'area non alimentare, il rifacimento della segnaletica orizzontale e la costruzione di una scala che consenta l'accesso diretto al mercato dagli spalti.

Non sono previste opere sull'area mercatale, tranne la manutenzione ordinaria e straordinaria necessaria sui bagni dell'area mercatale, a servizio del pubblico e degli operatori del settore alimentare.

Posteggi isolati

Già con delibera n. 85 del 19/09/2006 il Consiglio comunale ha modificato il vigente Regolamento comunale per il commercio su aree pubbliche sul mercato settimanale, introducendo la possibilità di esercitare il commercio su aree pubbliche anche mediante l'utilizzo di posteggi isolati, di cui spetta alla Giunta determinare ubicazione, numero, dimensioni, tipologia merceologica, nonché criteri di assegnazione.

Sull'area del mercato agricolo, oltre ai posteggi isolati di cui si è detto in un precedente capoverso (4 ferramenta /selleria, 1 pollame, 2 produttori agricoli), non è possibile procedere all'istituzione di altri posteggi, essendo l'attuale limite numerico pari a 3.

In questa ottica è stata prevista, la localizzazione di tre posteggi di cui due riservati alla commercializzazione di pesce crudo, fresco e/o surgelato, e cotto e uno riservato alla commercializzazione di frutta secca e disidratata in Piazza Palestro durante la mattina del venerdì.

L'iniziativa ha riscosso un notevole successo in termini di affluenza di clienti e gli operatori si dichiarano soddisfatti. A fronte dell'esito positivo della sperimentazione, la Giunta Comunale ha istituito nel 2007 in via definitiva i suddetti posteggi e si è proceduto all'emanazione del bando di assegnazione dei due posteggi del pesce, di cui ne è stato assegnato allo stato attuale uno soltanto

Restano pertanto da assegnare il secondo posteggio del pesce e quello della frutta secca e disidratata.

Centro servizi agricolo

Per quanto attiene il regolamento delle attività di esposizione e vendita nell'area del Centro Servizi Agricolo, si è in attesa delle direttive regionali.

E' comunque in corso di studio l'elaborazione di un provvedimento che disciplini in modo organico le attività espositive e di vendita presenti sull'area.

Anche se il lunedì non si verificano ormai più presenze significative di animali, tranne che per quanto riguarda avicoli e conigli (presenti con tre posteggi in abbonamento più un quarto isolato), e gli scambi commerciali si effettuano in modo telematico o direttamente in azienda, il mercato bestiame resta comunque luogo privilegiato di incontro di allevatori e commercianti di animali. Ecco perché, si è continuato anche nel 2009 a riservare a queste persone un posto auto all'interno del mercato, emettendo i relativi pass, che dagli originari 150 del 2003, sono arrivati a circa 300, segno che l'accesso al mercato bestiame è comunque di notevole interesse.

Nel 2006 sono stati ultimati i lavori di ristrutturazione delle tettoie degli animali e di creazione di box, sostitutivi di quelli esistenti ormai obsoleti, adattabili alle varie specie di animali anche in previsione di una migliore organizzazione degli spazi riservati agli animali nell'ambito delle nostre fiere zootecniche ed utili anche ad ospitare gli espositori presenti sul mercato agricolo del lunedì.

In questa area sono presenti ogni lunedì quattro operatori commerciali di ferramenta, uno di pollame e due produttori agricoli, tutti titolari di posteggio isolato.

Nel corso dell'anno, l'area mercatale viene concessa per l'installazione di giostre e autoscontri e l'area parcheggio di via Martinengo per l'allestimento di spettacoli circensi

5.5. Agricoltura, Artigianato, Industria e Terziario

Sostegno del settore agricolo

Con delibera di Giunta Comunale n. 19 del 14/02/2011 è stata autorizzata invece l'istituzione a titolo sperimentale, ai sensi del Decreto del Ministro delle Politiche Agricole del 20/11/2007, di un mercato riservato alla vendita diretta da parte degli imprenditori agricoli.

Il progetto si poneva come obiettivo quello di realizzare lo sviluppo della filiera corta dei prodotti agroalimentari e di avvicinare i consumatori ai produttori per offrire l'opportunità di acquistare prodotti freschi e stagionali locali (l'ambito di provenienza è infatti limitato alla Provincia di Brescia) a prezzi equi.

Il mercato, che si svolgeva in piazza Cavour nella mattina di mercoledì, è organizzato in collaborazione con l'associazione per la gestione del mercato dei produttori agricoli di Brescia, facente capo alla Federazione Provinciale Coldiretti di Brescia.

Inizialmente istituito per il periodo dal 2 marzo al 25 maggio 2011, con delibera di Giunta Comunale n. 62 del 09/05/2011 è stato prorogato, sempre in via sperimentale, fino al 28/12/2011 ed assoggettato al pagamento del canone di occupazione suolo pubblico da parte del Comune e alla tariffa rifiuti da parte di Cogeme.

Con deliberazione n. 4 del 02/01/2012 la Giunta Comunale ha prorogato lo svolgimento del mercato agricolo a tutto il 2012, sempre in via sperimentale.

I prodotti commercializzati sono frutta e verdura e derivati, carni e salumi, formaggi caprini e vaccini, miele, olio extravergine e derivati.

Con delibera di Giunta Comunale n. 39 del 18/02/2013 è stato autorizzato lo svolgimento del mercato agricolo anche per l'anno 2013, modificandone la sede di svolgimento da piazza Cavour a piazza Palestro e prevedendone lo svolgimento in frazione Lodetto l'ultimo mercoledì del mese. Successivamente il giorno di svolgimento in frazione Lodetto è stato variato al primo giovedì del mese per poi essere ulteriormente modificato alla prima domenica del mese.

Nel 2014 il mercato agricolo si è svolto ogni mercoledì in piazza Palestro, con la presenza di 12 operatori. Al momento si è conclusa la fase sperimentale di svolgimento del mercato in frazione Lodetto.

Nel 2015 il mercato agricolo è stato prorogato con le stesse modalità con Deliberazione del Commissario Prefettizio con i poteri della Giunta Comunale n. 10 del 8/01/2015.

Nuova disciplina dell'attività di acconciatore

La l. 174 del 17/08/2005 ha introdotto la nuova disciplina dell'attività di acconciatore, superando la precedente distinzione tra parrucchiere per uomo e/o donna e barbiere.

In attesa dell'emanazione dei provvedimenti attuativi della Regione, tutte le nuove autorizzazioni devono essere rilasciate per l'esercizio dell'attività di acconciatore e gli intestatari delle vecchie autorizzazioni di parrucchiere hanno diritto alla rettifica della denominazione: l'Ufficio ha già provveduto al rilascio di alcune nuove licenze e alla rettifica in tal senso di alcune di quelle preesistenti.

Altra novità è la possibilità di vendere prodotti cosmetici, parrucche e affini, prodotti accessori senza necessità di attivare un esercizio commerciale ai sensi del D.Lgs. 114/98.

Con il c.d. Decreto Bersani Ter (in vigore dal 2 febbraio 2007) sono stati aboliti parametri numerici e distanze minime per l'esercizio delle attività di acconciatore ed estetista, ormai

soggette alla sola presentazione di una SCIA al Comune territorialmente competente, con la conseguente completa liberalizzazione del settore.

In data 01/12/2011 è entrato in vigore il nuovo Regolamento regionale per la disciplina dell'attività di acconciatore, che ha introdotto rilevanti novità soprattutto in materia di responsabile tecnico, richiedendone uno per ogni sede dell'impresa e prescrivendo l'obbligo della sua presenza costante durante l'orario di apertura dell'esercizio.

Segue tabella riepilogativa delle attività di servizi alla persona presenti sul territorio al 31/12/2015.

Acconciatori	32
Estetiste	11
Tatuaggi	1

Panificatori

Con il c.d. Decreto Bersani Bis (in vigore dal 4 luglio 2006) è stata abrogata la licenza di panificazione, a suo tempo rilasciata dalla CCIAA territorialmente competente, sostituita da una dichiarazione di inizio attività da presentare al Comune territorialmente competente in caso di apertura di nuovo impianto o di trasferimento o trasformazione di impianto esistente. La norma consente altresì ai panificatori la vendita dei propri prodotti per il consumo immediato direttamente nei locali di produzione.

I panificatori operanti a Rovato sono dieci.

La Regione Lombardia con la legge regionale 07/11/2013 n. 10 ha emanato nuove norme in materia di promozione e tutela dell'attività di panificazione al fine di garantirne la professionalità e di regolamentare l'attività di vendita.

Novità è l'obbligo della nomina del responsabile dell'attività produttiva che va effettuata per i panifici entro 180 giorni dalla pubblicazione della legge ed annotata nel registro imprese.

Con d.g.r. 25 luglio 2014, n. X/2203 Regione Lombardia ha inoltre approvato l'istituzione del contrassegno "qui pane fresco".

Sale gioco

La Regione Lombardia con la legge regionale 21/10/2013 n. 8 ha emanato nuove norme per la prevenzione e il trattamento del gioco d'azzardo patologico, in attesa dell'emanazione dei provvedimenti attuativi per essere operative.

Essendo concepito il gioco d'azzardo come un problema socio-sanitario, che rientra tra i motivi imperativi di carattere generale che prevalgono sull'applicabilità delle disposizioni in materia di liberalizzazione delle attività economiche, lo svolgimento dell'attività resta soggetto ad autorizzazione, comunale trattandosi di sala gioco e della questura trattandosi di sala VLT.

Sono stati previsti incentivi e disincentivi a favore e a carico di quelle attività che dismettono o invece mantengono in esercizio gli apparecchi per il gioco, ossia riduzione o aumento dell'IRAp pari allo 0,92%.

E' prevista l'emanazione di un regolamento regionale che disciplini criteri, modalità, controlli e sanzioni, tra cui il divieto di installazione dei giochi in locali che si trovino a una distanza determinata dalla Giunta regionale entro il limite massimo di 500 metri da luoghi "sensibili".

La d.g.r. 24/01/2014, n. X/1274, emanata in attuazione dell'articolo 5 comma 1 della L.R. 8/2013, ha fissato in 500 metri la distanza entro la quale non è ammessa la nuova collocazione di apparecchi.

A carico del Comune sono previsti adempimenti di carattere sociale da svolgere in collaborazione con ASL e associazioni, possibilità di stabilire forme premianti in caso di mancata installazione o disinstallazione degli apparecchi da gioco, individuazione a livello urbanistico dei criteri per l'insediamento di nuove attività.

Con d.g.r. 31 ottobre 2014 n. X/2573 la Regione Lombardia ha definito gli standard formativi per i corsi di formazione obbligatoria per i gestori delle sale da gioco e dei locali ove sono installate apparecchiature per il gioco d'azzardo lecito.

PROGRAMMA 6 - POLITICHE PER LO SVILUPPO URBANISTICO

Responsabile politico:
Daniela Dotti – Assessore

Responsabili gestionali:
Giovanni De Simone – Dirigente area tecnica
Silvia Premoli – Responsabile di settore

6.1. L'edilizia privata

L'ufficio ha istruito, nonostante la carenza d'organico, tutte le pratiche presentate presso l'ufficio rispettando i termini previsti per legge.

Le stesse si sono ridotte in numero ma, trattandosi principalmente di interventi sul patrimonio edilizio esistente, risultano più complesse ed articolate.

Si nota un'ulteriore contrazione dell'attività edilizia per le nuove costruzioni, ciò comporta un deciso decremento del gettito da oneri concessori.

Nel corso del 2015 sono state gestite:

- 290 pratiche edilizie tra PdC, SCIA e Cambi d'Uso
- 90 certificati di agibilità
- 32 ordinanze di opere difformi

Abusivismo edilizio (ex legge 47/85 D.P.R. 380/01)

Per quanto riguarda l'abusivismo edilizio, considerato che risulta frequente l'inizio di lavori senza idonei titoli abilitativi e la realizzazione di opere difformi a quanto autorizzato, gli uffici si pongono come obiettivo l'intensificazione dell'attività di controllo sul territorio con sopralluoghi più frequenti, anche a seguito di verifiche incrociate dei dati, effettuato con l'ufficio tributi, con l'ufficio commercio (in concomitanza con l'apertura di nuovi esercizi), nonché con le richieste di certificati di idoneità dell'alloggio presentate da cittadini extracomunitari.

La predisposizione di 32 ordinanze per opere difformi dimostra l'attenzione dell'ufficio a tale fenomeno.

6.2. Informatizzazione dei procedimenti edilizi: sportello telematico – costituzione ufficio S.I.T.

Si sta approfondendo il progetto di informatizzazione delle pratiche edilizie, strettamente collegato all'implementazione del S.I.T. (Sistema Informativo Territoriale).

Lo studio ha comportato la costituzione di un Sistema informativo geografico per la gestione telematica delle pratiche di edilizia residenziale e delle pratiche relative allo sportello unico delle attività produttive.

Il progetto prevede la dematerializzazione dei procedimenti e delle pratiche mediante uno strumento atto a semplificare le relazioni tra gli utenti e la pubblica amministrazione.

Lo sportello telematico dovrà essere in grado di gestire anche tutte le istanze SUAP senza che l'imprenditore debba rivolgersi a tutti gli enti coinvolti.

La carenza d'organico e di strumentazione tecnica non ha reso possibile procedere nel corso del 2015 al passaggio sperimentale della presentazione informatizzata delle pratiche edilizie che avverrà presumibilmente nel 2017.

6.3. La variante al Piano di Governo del Territorio (P.G.T.)

La caduta dell'amministrazione comunale prima ed il commissariamento poi ha interrotto il processo di revisione generale del PGT. E' stata portata a compimento la redazione della VAS (Valutazione Ambientale Strategica) ma di fatto, non avendo adottato la variante permane il precedente strumento urbanistico del 2012.

L'approvazione della nuova Legge Regionale 28 novembre 2014 , n. 31 "Disposizioni per la riduzione del consumo di suolo e per la riqualificazione del suolo degradato" ha modificato completamente le modalità di redazione dei Piani Urbanistici Generali e pertanto con la nuova amministrazione si dovrà ragionare alla luce delle nuove disposizioni normative.

Con la Nuova Amministrazione si sono pianificate le azioni da intraprendere nei prossimi anni in tema di pianificazione del territorio. A partire dall'estate 2015 è stata messa in campo con le sole risorse dell'Ufficio Tecnico la revisione generale alle Norme Tecniche di Attuazione del Piano delle Regole.

La modifica iniziata consiste in una revisione critica finalizzata alla semplificazione delle norme stesse cercando di renderle più semplici ed attuabili per i professionisti e per i cittadini che vogliono comprendere le possibilità di intervento sul territorio.

6.4. I Piani Integrati d'Intervento (P.I.I.)

Per quanto riguarda i Programmi Integrati di Intervento l'ufficio si è concentrato sull'azione di monitoraggio e di verifica della fase di attuazione.

Quelli attualmente in corso, con il relativo stato di attuazione, sono riportati nella tabella che segue:

1 - PII DI VIA CAMPOMAGGIORE	Sono iniziate le opere di urbanizzazione e parzialmente collaudate
2 - PII TAVERI, LAMBERTI - S. ANDREA	Sono state collaudate le opere
3 - PII TRUSSARDI PETROLI - VIA SAN MARTINO DELLA BATTAGLIA	Sono in corso le opere di urbanizzazione
4 - PII DI VIA LOMBARDIA - ALCAM	Sono in corso le opere di urbanizzazione e parzialmente collaudate
10 - PII S. ANDREA - CASCINA SANTUS	Sono in corso le opere di urbanizzazione
12 - PII IMMOBILIARE PRIMAVERA	Sono iniziate le opere di urbanizzazione e parzialmente collaudate
14 - PII VIA FALCONE - DOSSELLI	Deve essere approvato il collaudo
16+31 - PII ZOODULA in variante	È in attesa della stipula della convenzione di variante (PII 31)
17 - PII VIA PASUBIO - VIA I MAGGIO	È stata stipulata la convenzione, le opere di urbanizzazione sono in fase di attuazione
21 - PII CINQUINA EX PIP 2	È stata stipulata la convenzione e sono iniziate le opere di urbanizzazione
23 - PII VIA POFFE - MECCANICA SAN MARTINO	È stata stipulata la convenzione
26 - PII VIA MONTEGRAPPA - MARANESI	In fase di attuazione
28 - PII GALDINI, ROCCO - BRETTELLA COCCAGLIO	In fase di attuazione
34 - PII VIA FRANCIACORTA - LANCINI E LANCINI	È stata incamerata la fideiussione per il completamento delle opere di urbanizzazione
35 - PII VIA GRANDI, XXV APRILE E MARTINENGO - L'ALCO	In fase di attuazione

6.5. Edilizia Residenziale Pubblica (E.R.P.), Piani di edilizia economica popolare (P.E.E.P.), Piani per insediamenti produttivi (P.I.P.)

Nel vigente Piano di Governo del territorio, sono previsti:

1. all' interno dell' A.T.R n. 5, Serenissima, la realizzazione da parte del privato di 20 alloggi trilocali in regime di edilizia convenzionata, e 10 alloggi accessibili in regime di affitto a canone concordato ai sensi dell' art. 2, comma 3 della L. n. 431/98.
2. all' interno dell' A.T.R. n. 6, Via Toscana, la realizzazione di mq. 500 di Slp. di edilizia residenziale a prezzi convenzionati, oltre alla realizzazione e cessione senza oneri per l'A.C. di n. 4 alloggi da mq. 60 ciascuno di slp.

Tali piani non sono partiti per la mancanza di interesse specifico nella tipologia e per la grave crisi del mercato immobiliare residenziale ancora molto evidente in tutto il 2015.

Nel corso del 2015 è continuata l'azione di trasformazione dei diritti di superficie in proprietà per i cittadini che ne avessero l'intenzione. Si è proceduto sistematicamente a inoltrare ai cittadini facenti parte della categoria di proposte quantificate circa questa possibilità fornendo un contributo incentivante per i cittadini che avrebbero aderito prontamente.

La risposta è stata degna di interesse e verrà portata a compimento.

6.6. I Piani esecutivi

Il Piano Regolatore Generale è decaduto a seguito dell'avvenuta esecutività del PGT.

Nella tabella seguente sono riportati i piani attuativi in itinere non ancora conclusi e il livello di realizzazione delle opere di urbanizzazione che si dovranno concludere entro la validità delle convenzioni urbanistiche stipulate, salvo la proroga introdotta dalla normativa vigente mediante l'approvazione del "decreto del fare" che, all'art. 30, comma 3-bis (L. 98/2013), ha previsto che i termini di validità delle convenzioni di lottizzazione di cui alla L. 1150/1942, stipulate entro il 31-12-2012, siano prorogati di tre anni.

ZONA PRG	P.E. N°	DENOMINAZIONE - UBICAZIONE	STATO
C1	1	Loc. S.Donato (vicino vasca laminazione)	In corso di realizzazione
C1	5	"PEZZUCCHI - FACCHETTI" Via XXV aprile	In fase di approvazione collaudo
C1	7	"Fondazione Cossandi" Via Mezzana	In corso di realizzazione, dovrà essere redatto il collaudo delle opere di urbanizzazione
C1	17	Loc. S. Anna	In corso di realizzazione - collaudo parziale
C1	20	Frazione Duomo	In corso di realizzazione
C1	22	ora PII 28	In corso di realizzazione
C1	23	Via Lazio	In corso di realizzazione
C1	24	Via Lombardia	Decaduto
C1	25	ora PII n. 2	Deve essere collaudato
C2	3	PE-EP N. 3, Via Lazio	In corso di realizzazione
D2	1	ora PII 17	In corso di realizzazione
D2	4	Tra via Rimembranze e via S. Fermo	In corso di realizzazione
D2	5	Da.Mar via Poffe	In corso di realizzazione
D2	6	"BIESSE PREFABBRICATI" ovest tangenziale est al centro del	Opere parzialmente ultimate che devono essere collaudate.

ZONA PRG	P.E. N°	DENOMINAZIONE - UBICAZIONE	STATO
		Comune di Coccaglio	
D2	7	Via Mezzana	Deve essere collaudato
D2	12	Via Coffetti S.Giorgio	Devono essere iniziate le opere di urbanizzazione.
D2	P.I.P . 2	ora PII 21	In corso di realizzazione
D4	2	ora PII 35	In corso di realizzazione
D4+C3	1	PE 1 ZONA C3+D4	Devono essere iniziate le opere di urbanizzazione
PS	"B"	EX SHELL, Via XXV arpile	In corso di realizzazione

Nel corso del 2015 sono stati approvati ulteriori piani attuativi distinti tra Piani di Recupero e Modifiche a piani attuativi esistenti con l'intento di rendere più attuabile e concretizzabile l'edificazione convenzionata nel territorio alla luce delle modifiche del mercato immobiliare e delle esigenze. L'obiettivo che ci si pone è stato quello di portarli a compimento nei termini convenzionali.

PROGRAMMA 7 - POLITICHE PER L'INNOVAZIONE, LA COMUNICAZIONE, L'ORGANIZZAZIONE DEGLI UFFICI E LA GESTIONE DELLE RISORSE UMANE

7. 1. Politiche per l'innovazione

Responsabile politico:
Tiziano Alessandro Belotti - Sindaco

Responsabile gestionale:
Domenico Siciliano- Segretario Generale

Dematerializzazione documenti

Nel corso dell'anno 2015 è continuato, come negli altri anni, il processo di informatizzazione generale e dematerializzazione dei documenti che porterà, entro breve, alla sostituzione totale dei supporti cartacei con quelli informatici.

Conservazione digitale

Per conservare, a norma di legge, i files firmati digitalmente è necessario che un Ente certificatore apponga una marca temporale che attesti la validità della firma digitale e curi che i files siano leggibili nel corso degli anni. Nei prossimi mesi è intenzione del Comune attivarsi nella procedura di trasferimento e conservazione di questi files.

Server fax

Incrementato l'utilizzo del server fax, installato negli anni precedenti, che consente l'invio e il ricevimento di fax senza necessità di stampa del documento e la soppressione definitiva dei fax ancora presenti nei diversi uffici.

Certificazione on-line

Si è ulteriormente lavorato per l'attuazione del rilascio di certificati on-line (stato di famiglia, residenza...). Il cittadino potrà accreditarsi al sito internet del comune tramite CRS e potrà scaricare il certificato desiderato (in caso di certificazione uso bollo, il pagamento potrà essere effettuato tramite carta di credito).

Archivio mail PEC

Proseguito nella tenuta di un archivio di indirizzi di Posta Elettronica Certificata, in modo tale da risparmiare sull'invio di corrispondenza tramite posta ordinaria. Gli uffici che ricevono comunicazioni tramite PEC da ditte o privati hanno implementato l'archivio in modo che tutti gli uffici possano usufruire di tali informazioni.

7.2. Politiche per la comunicazione

Responsabile politico: Tiziano Alessandro Belotti - Sindaco	Responsabile gestionale: Giacomo Piva- Responsabile di Settore
---	--

7.2.1. Ufficio Comunicazione

Ritenendo importante, per l'Ente, assicurare un continuo flusso di informazioni relative all'attività degli uffici del Comune, per garantire la conoscenza, all'esterno, dell'operato degli stessi, l'Ufficio si è occupato della gestione e della trasmissione, agli organi di informazione ed ai cittadini, delle notizie relative alle decisioni dell'Amministrazione e, in senso più ampio, di tutte le attività e le iniziative promosse dall'Ente

7.2.2. Comunicazione esterna rivolta ai cittadini

GIORNALE

E' stata ripresa la stampa del notiziario " Il Leone". Tale organo di informazione garantisce in maniera chiara e trasparente il dialogo tra cittadini ed amministrazione, attraverso la pubblicazione di notizie e resoconti legati all'attività dell'ente. In tutte le edizioni è stato riservato uno spazio alle opposizioni consiliari, gestito in autonomia dai gruppi politici. Il notiziario ha una tiratura di 8000 copie e viene distribuito capillarmente su tutto il territorio.

SITO INTERNET

L'Ufficio U.R.P. si è attivato al fine di curare la pubblicazione di tutte e tre le sezioni presenti sul sito comunale. In particolare è stata aggiornata costantemente la sezione *News*, in cui vengono raccolti tutti i comunicati, affiancati da eventuale materiale fotografico. Aggiornati settimanalmente anche la *home page* di benvenuto, con notizie di interesse locale ed il calendario degli appuntamenti. Ad ogni manifestazione o evento rovatense è stato dato ampio risalto sul sito internet, con la creazione di apposite pagine e collegamenti.

ALTRI INTERVENTI:

Carnevale in Piazza: predisposizione materiale pubblicitario ed informativo.

Lombardia Carne: Coinvolgimento di tutte le associazioni presenti sul territorio, collaborazione con l'apposita commissione e presenza a tutte le riunioni della stessa, predisposizione materiale pubblicitario ed informativo, prenotazioni spazi di affissione manifesti e striscioni in Brescia e provincia, stesura opuscolo di presentazione, pubblicazione di un'edizione speciale del periodico comunale, organizzazione ed allestimento conferenza stampa di presentazione, presso il Palazzo Municipale, con la partecipazione dei mass media e delle autorità, cura e stesura cartella stampa della manifestazione, supporto a tv locali per realizzazione servizi speciali.

Lo Sbarazzo: predisposizione materiale pubblicitario ed informativo, prenotazioni spazi di affissione manifesti e striscioni, supporto a tv locali per realizzazione servizi speciali.

Altre iniziative : L'ufficio ha fornito il supporto adeguato a tutte quelle iniziative che sono state organizzate direttamente dall'ente o patrocinate dallo stesso, al fine di pubblicizzare in maniera completa gli eventi programmati e contribuire alla loro buona riuscita. Si veda ad esempio tutta l'attività espletata in occasione del passaggio della storica corsa automobilistica " Mille Miglia", che ha attraversato, per la prima volta il nostro Comune, il 17 maggio 2015. Allestimento conferenza stampa tenutasi in Comune il 18 maggio 2015, relativa alla presentazione dei dati statistici sul movimento turistico in Franciacorta, in collaborazione con il Settore cultura e turismo della Provincia di Brescia.

7.2.3. Comunicazione esterna rivolta ai mass media

L'ufficio U.R.P ha consolidato i rapporti di collaborazione con i principali mezzi di comunicazione, trasmettendo tutte le notizie relative all'operato dell'ente ed alle iniziative realizzate sul territorio. I comunicati sono stati trasmessi alle testate locali e nazionali, alle emittenti televisive e radiofoniche, ai siti web, alle agenzie di promozione turistiche (APT) di Brescia e Iseo, all'Ufficio turismo della Provincia di Brescia e alle biblioteche del sistema bibliotecario di zona. L'Ufficio, inoltre, si sempre reso disponibile, in caso di richiesta, a fornire notizie agli organi di stampa.

7.3. L'Organizzazione degli uffici

Responsabile politico: Tiziano Alessandro Belotti - Sindaco	Responsabile gestionale: Giacomo Piva –Responsabile di Settore
---	--

7.3.1. L'applicazione del Decreto Legislativo n. 150/2009

Dall'anno 2012 il Comune di Rovato redige regolarmente il piano della performance, in stretto collegamento con l'analisi di alcuni indicatori economici, base per una futura contabilità analitica.

E' stato modificato il regolamento degli uffici e servizi e con deliberazione della Giunta Comunale n. 128 del 3/10/2011 è stata approvata la metodologia di valutazione delle performance, presupposto per l'applicazione del D.Lgs. n. 150/2009.

In particolare, il sistema fa propri i nuovi concetti del modello della "Public Governance" come evidenzia l'evoluzione in atto nel mondo della pubblica amministrazione con l'intento di ampliare gli ambiti di partecipazione nei processi decisionali e di valutazione degli impatti con tutti i soggetti con la quale le istituzioni si relazionano costantemente.

Nel nuovo sistema di valutazione viene chiaramente indicato il sistema di valutazione individuale (chi valuta) e le diverse valutazioni da effettuarsi tra la *performance organizzativa* e la *performance individuale*.

7.3.2. La comunicazione interna

In ogni organizzazione che si occupa di erogare servizi, la circolazione interna delle informazioni è basilare per garantire un efficace coordinamento tra i vari uffici nel transito di notizie e informazioni utili all'Amministrazione e veicularle all'esterno in modo uniforme, indipendentemente dall'ufficio di provenienza.

Anche nel corso del 2015, l'ente si è attivato per coordinare l'attività interna dei dirigenti e dei responsabili di settore, "istituzionalizzando" momenti di confronto per far emergere buone pratiche da diffondere all'intera struttura.

7.3.3. Gli atti del Comune

E' proseguito anche nel 2015 l'attività rivolta alla razionalizzazione dei procedimenti. Dopo che l'Albo pretorio on-line è entrato completamente a regime, sono stati resi trasparenti i vari procedimenti in modo da poter offrire la possibilità di un monitoraggio continuo degli stessi da parte di cittadini.

7.3.4. Il supporto agli organi istituzionali

L'ufficio di Segreteria, in collaborazione con tutta la struttura, ha continuato a garantire il necessario supporto amministrativo ed organizzativo agli organi del Comune, fornendo tutta la documentazione necessaria, per l'assunzione delle determinazioni e deliberazione e per l'espressione dei pareri.

E' continuata la trasmissione telematica, agli uffici interessati, delle copie degli atti adottati dagli organi e dirigenti, al fine di velocizzare i processi interni nonché raggiungere gli obiettivi di risparmio carta ecc.. previsti dalla normativa vigente e dal piano approvato dalla Giunta.

7.4. Politiche per la gestione delle risorse umane

Responsabile politico: Tiziano Alessandro Belotti - Sindaco	Responsabile gestionale: Domenico Siciliano –Segretario Generale
---	--

7.4.1. Il programma di fabbisogno del personale

Da anni il Comune è costretto a confrontarsi con le pesanti norme previste per gli enti locali relative alla riduzione obbligatoria della spesa per personale. Tali imposizioni rendono obbligatorio un monitoraggio continuo e costante dei relativi costi. Inoltre il blocco delle assunzioni comporta uno sforzo sempre maggiore al fine di razionalizzare ed impiegare, al meglio, le professionalità esistenti all'interno dell'ente.

7.4.2. Il piano della formazione

A seguito delle restrizioni imposte ed al contempo alla necessità di maggiore formazione ed approfondimento in presenza di una legislazione in evoluzione, sono stati autorizzati corsi di formazione esterni e momenti di aggiornamento interno, con incontri tenuti in collaborazione tra tutti gli uffici (per esempio per l'attuazione della nuova contabilità comunale, obbligatoria dal 2015).

7.4.3. LAVORATORI SOCIALMENTE UTILI (LSU)

Anche nel corso del 2015 si è utilizzata la preziosa risorsa dei lavoratori socialmente utili, collocandoli nei settori di maggior bisogno (manutenzioni-pubblica istruzione)

7.4.4. Le relazioni sindacali

In riferimento alle relazioni sindacali, si è approvato il contratto decentrato 2015. Nella redazione dell'ipotesi di costituzione e destinazione del fondo, sono state naturalmente coinvolte e sentite sia le rappresentanze sindacali interne, provinciali, che i dipendenti comunali stessi.

7.4.5 Incarichi di collaborazione, consulenza, studio e ricerca per l'anno 2011 (art. 3 comma 55 della L. 244/07)

Il limite massimo dei conferimenti di incarichi di collaborazione, consulenza, studio e ricerca (art. 3 comma 55 della L. 244/07) è stato stabilito in € **300.000,00** pari a circa il 10% delle spese di personale previste nel Bilancio 2015. Fino ad oggi, l'unico incarico conferito (di cui è stato regolarmente acquisito il parere del Collegio di Revisione) è relativo ad una prestazione di consulenza presso l'ufficio tecnico (determinazione n. 300 del 06/05/2015).

Vengono di seguito gli altri incarichi previsti:

Area servizi territorio

1) **Tipo incarico:** collaborazione

oggetto: Incarichi per elaborazione varianti al piano regolatore comunale

2) **Tipo incarico:** collaborazione

oggetto: incarichi per predisposizione progetti e pratiche per l'ottenimento di finanziamenti e contributi

3) **Tipo incarico:** collaborazione

oggetto: predisposizione piano regolatore cimiteriale

Area servizi produttivi

1) **Tipo incarico:** consulenza e formazione

oggetto: consulenza e formazione del personale sulle novità legislative e le casistiche complesse in campo commerciale e attività produttive

2) **Tipo incarico:** consulenza e collaborazione

oggetto: consulenza e collaborazione nella predisposizione di progetti e pratiche per l'ottenimento di finanziamenti pubblici per lo sviluppo del sistema turistico e commerciale

3) **Tipo incarico:** collaborazione autonoma

oggetto: incarichi per attività di spettacolo e artistiche, per eventi di promozione del turismo e del commercio

Area Finanziaria

1) **Tipo incarico:** collaborazione e consulenza

Oggetto: collaborazione nella predisposizione, elaborazione ed invio dei modelli di dichiarazione Iva annuale e attività di consulenza ed elaborazione pareri su problematiche Iva della Farmacia Comunale.

3) **Tipo incarico:** collaborazione

oggetto: attività di supporto legale all'ufficio tributi per la riscossione coattiva di tributi ed entrate del Comune. Attività di elaborazione dati urbanistici, catastali e tributari, la stima dei valori di aree edificabili, la creazione di report e di schemi di accertamento, il sostegno all'attività di back office e di front office relativa alla gestione dell'IMU, assistenza in giudizio presso le commissioni tributarie in caso di contenzioso, la verifica dei valori dei fabbricati D, controllo di evasione tributaria erariale e contributiva.

Area servizi alla persona

1) **Tipo incarico:** consulenza

oggetto: tecnologo alimentare per revisione e aggiornamento piani HACCP mense scolastiche e consulenza nelle relative pratiche di autorizzazione sanitaria, verifica dei centri di cottura delle ditte appaltatrici di servizi di mensa, supporto e partecipazione per la gara di affidamento del servizio di fornitura pasti

2) **Tipo incarico:** collaborazione autonoma

oggetto: incarichi per attività spettacolistiche e artistiche per eventi culturali

3) **Tipo incarico:** collaborazione

oggetto: supervisione nell'attività di digitalizzazione, regesto delle pergamene dell'archivio storico

professionalità richiesta: docente universitario in disciplina attinente/ sovrintendente di archivi

4) **Tipo incarico:** collaborazione

oggetto: regesto delle fonti archivistiche comunali – deliberazioni.

Professionalità richiesta : laurea in lettere ed esperienza nello studio e regesto di fonti archivistiche.

5) **Tipo incarico**: collaborazione autonoma

oggetto: attività sostegno psicologico alle famiglie affidatarie e azioni di sensibilizzazione sul territorio sul tema affido

6) **Tipo incarico**: collaborazione autonoma

oggetto: attività di psicologo e assistente sociale per azioni di sensibilizzazione e formazione presso gli 11 comuni del distretto n. 7 Oglio Ovest sul tema affido. Creazione gruppi risorsa di famiglie affidatarie e accoglienti.

7) **Tipo incarico**: collaborazione autonoma

oggetto: politiche giovanili: attività di psicologo per supporto e coordinamento alle realtà educative operanti nel campo dell'adolescenza e dei giovani sul territorio.

8) **Tipo incarico**: collaborazione autonoma

oggetto: progettazione: attività di progettazione e formazione dei servizi rivolti alla persona.

Area servizi generali, comunicazione e Farmacia

1) **Tipo incarico**: consulenza

oggetto: Consulenza legale, stragiudiziale per la verifica di eventuali posizioni processuali per cause in itinere, ed esame di casi complessi

2) **Tipo incarico**: collaborazione

Oggetto: attività di farmacista per l'effettuazione dei turni notturni della Farmacia Comunale stabiliti dall'ASL

3) **Tipo incarico**: collaborazione

oggetto: incarichi di consulenza e supporto per progettazione e realizzazione servizi informatici o innovazioni tecnologiche

4) **Tipo incarico**: collaborazione

oggetto: servizio di ausilio nella predisposizione del controllo di gestione oltre alla predisposizione del sistema di misurazione del piano di performance

PROGRAMMA 8 - POLITICHE DI BILANCIO, LA GESTIONE DELLA FARMACIA ED I RAPPORTI CON LE SOCIETA' PARTECIPATE

8.1. Le politiche di Bilancio

Responsabile politico: Tiziano Alessandro Belotti - Sindaco	Responsabili gestionali: Claudio Battista – Dirigente Milena Brescianini – Responsabile di settore
---	---

8.1.1. Gestione ordinaria del bilancio:

L'anno 2015 ha segnato per il nostro comune, come per la maggior parte dei comuni, una svolta importante nella gestione contabile e finanziaria degli enti locali in quanto, a partire dall'anno appena trascorso, è effettivamente entrato in vigore il nuovo processo di armonizzazione contabile introdotto dal D Lgs 118 del 2011 e s.m.i.

Ai sensi della normativa, si è dovuto mantenere sia il vecchio sistema contabile di cui al dpr 194/1996 (con carattere autorizzatorio solo per quest'anno) sia la nuova contabilità "armonizzata" prevista dal d.lgs 118/2011 (che ha avuto comunque, per il solo 2015, carattere puramente conoscitivo). Obiettivo principale del servizio finanziario è stato quindi quello di gestire al meglio il passaggio alla nuova contabilità e di garantire il pieno rispetto della vigente normativa e delle nuove prescrizioni tecniche, fornendo in contemporanea il maggior supporto possibile agli uffici ed agli utenti e fornitori.

Il Bilancio di Previsione 2015 è stato, con i doppi schemi di cui sopra, regolarmente approvato con Deliberazione del Commissario Straordinario (assunti i poteri del Consiglio) n. 15 del 28 maggio 2015. Nella medesima giornata, si è inoltre provveduto ad approvare, sempre con deliberazione del Commissario n. 88 (assunti i poteri della Giunta), il Piano Esecutivo di Gestione, nella sua parte contabile.

Nel primo quadrimestre dell'esercizio è stato inoltre elaborato, entro i termini di legge (Deliberazione del Commissario, assunti i poteri del Consiglio Comunale, n. 7 del 30 aprile 2015) il rendiconto 2014, nelle tre componenti, conto del bilancio, conto economico e conto del patrimonio, accompagnato dalla relazione consuntiva.

Come previsto dalla nuova normativa sull'armonizzazione contabile, si è inoltre proceduto (con Deliberazione del Commissario, assunti i poteri della Giunta, n. 55 del 30/4/2015) al riaccertamento straordinario dei residui, attraverso il quale si è pervenuti alla determinazione del nuovo risultato di gestione 2014 alla data dell'01/01/2015.

Si è provveduto, nel corso dell'anno, ad effettuare n. 4 prelievi al Fondo di Riserva (Dg n. 95 del 06/07/2015, Dg 124 del 24/9, Dg 147 del 22/10 e 181 del 17/12) e si sono effettuate n. 3 variazioni di Bilancio (Dc 25 del 30/7, Dg 140 dell'8/10 ratificata con DC 37 del 26/11 e Dc 39 del 26/11). Tra queste, è compresa la deliberazione dell'assestamento generale di bilancio (Dc 39 del 26/11) e la variazione (Dc 25 del 30/7/) propedeutica alla verifica degli equilibri e lo stato di attuazione dei programmi (attuata con Dc 26 del 30/7). L'adempimento fino allo

scorso anno era previsto per il 30 settembre, mentre è stato anticipato a luglio proprio dalla nuova procedura di armonizzazione prevista dal D.Lgs 118/2011).

Nell'anno appena trascorso e' stata naturalmente gestita dall'Ufficio tutta la parte ordinaria delle entrate e delle spese (emissioni di mandati e reversali, sia di parte corrente che di parte capitale), sono state predisposte tutte le pratiche di tipo fiscale (Iva, contributi, Irpef, Irap, 770), e curata l'amministrazione giornaliera dell'Economato e della Farmacia Comunale (contabilizzazione degli incassi e delle fatture dei fornitori).

L'area Finanziaria ha naturalmente fatto fronte (senza ritardi) anche a tutti gli adempimenti previsti di volta in volta dai vari decreti emanati dal Governo per gli enti locali (certificazione del rendiconto, referti, questionari, certificazioni inerenti il patto di stabilità, conduzione della Piattaforma di certificazione dei crediti ecc...) ma ha soprattutto affrontato tutte le importanti novità legislative di questo periodo, tra le principali la gestione della nuova fatturazione in formato elettronico, il nuovo meccanismo dello split payment ed il monitoraggio della tempestività dei pagamenti.

Nel 2015 è stata poi curata tutta la fase di nomina (tramite il meccanismo del sorteggio effettuato dalla prefettura) del nuovo Collegio dei Revisori (il precedente era infatti giunto a regolare scadenza al 31/8/2015) ed è stato fornito adeguato supporto nelle prime fasi di contatto e di insediamento del nuovo organo collegiale.

8.1.2. Il patto di stabilità interno

Il rispetto del patto di stabilità interno rappresenta sicuramente (insieme agli altri vincoli principali di bilancio quali il pareggio contabile, il rispetto costante degli equilibri e la corrispondenza ai principi contabili) uno degli obiettivi fondamentali della corretta gestione contabile dell'ente locale.

Ai fini del conseguimento di un risultato positivo, è indispensabile attuare, fin da inizio anno, un continuo ed attento monitoraggio dei flussi finanziari, sia di parte corrente che soprattutto di parte capitale: l'ufficio ragioneria ha quindi gestito per tutto il 2015 appositi file relativi alle fatture nonché alle determinazioni di impegno relative al titolo secondo ed ha tenuto costantemente aggiornati i prospetti attestanti il rispetto del patto.

Tale attività continua e costante ha permesso all'ente di attestare, anche per l'anno appena terminato, il pieno raggiungimento degli obiettivi previsti dal patto. E' stata già inviata per la fine di gennaio la situazione provvisoria, mentre per il 31 marzo dovrà essere inviata la certificazione definitiva di rispetto del patto di stabilità per l'anno 2015.

8.1.3. L'indebitamento

Il Comune di Rovato rispetta ampiamente i nuovi limiti di indebitamento di cui all'art. 204 del Tuel, ristabiliti dalla recente normativa nella misura del 10% (vedi allegato n. 7 al Bilancio di Previsione).

Come previsto fin da inizio anno, nel corso del 2015 non è stata effettuata alcuna procedura di assunzione di nuovi mutui, pertanto il debito è in continua diminuzione.

8.1.4. le misure di contenimento della spesa pubblica

Le limitazioni di spesa imposte dallo Stato agli enti pubblici locali sono divenute, in questi ultimi anni, particolarmente numerose e pesanti: ai vincoli inizialmente previsti dal DI 78/2010 (che imponeva i primi tagli a spese di rappresentanza, pubblicità, missioni, ecc..) si sono via via aggiunte le limitazioni alle spese per arredi (l.228/2012 e s.m.i) per acquisto e manutenzioni di autovetture (DI 101/2013 e s.m.i) nonché innumerevoli imposizioni relative per es. al totale delle spese per beni e servizi (int. 02 e 03) o alle spese di personale.

Tali spese sono state, nel corso del 2015, oggetto di costante osservazione da parte dell'ufficio ragioneria, il quale provvede ordinariamente ad aggiornare i prospetti di riferimento e segnalare agli uffici eventuali scostamenti dal limite previsto, collaborando con gli stessi al fine di garantire il pieno rispetto delle normative di riferimento.

Grazie a tale attività, i limiti di spesa sopra citati sono stati pienamente rispettati (vedi appositi prospetti allegati al rendiconto).

8.1.5. Il servizio di tesoreria e di cassa

Nell'anno appena trascorso l'ufficio ha anche dovuto gestire tutto il passaggio al nuovo tesoriere comunale Credito Valtellinese, titolare del nuovo servizio a partire dal mese di luglio: la procedura di aggiudicazione è stata particolarmente elaborata in quanto (iniziata nel mese di settembre 2014) ha comportato parecchi rinvii e nuove indizioni, a seguito di gare e trattative prima andate deserte e poi non aggiudicate per offerte non conformi.

La procedura di passaggio al nuovo tesoriere, del tutto eccezionale in quanto il Tesoriere precedente Unicredit Spa era in essere da oltre un ventennio, ha richiesto poi particolare attenzione e cura soprattutto nel passaggio di consegne, nelle verifiche di cassa e contabili straordinarie che si sono dovute effettuare, nonché nell'installazione dei nuovi sistemi informatici di pagamento-incasso a favore del nuovo Tesoriere.

Altre due procedure non usuali predisposte nel 2015 e legate al Servizio Tesoreria, sono le verifiche straordinarie di cassa, previste dalla normativa rispettivamente per l'elezione del nuovo Sindaco (la verifica di cassa del 15/6 ha infatti segnato il passaggio di consegne dalla gestione commissariale alla nuova amministrazione) e la variazione della persona giuridica del Tesoriere (che, predisposta al 30/6, ha coinciso con la verifica ordinaria del 2° trimestre).

Da rilevare inoltre che il D.Lgs 118/2011 ha previsto, a partire dal 2015, nuovi obblighi per la gestione dei fondi vincolati della cassa comunale, adempimento che richiede una procedura particolare nel caso vengano emessi reversali e mandati riferiti a fondi vincolati, la cui consistenza iniziale è stata approvata con apposita determinazione, regolarmente notificata anche al nuovo Tesoriere.

8.2. Le politiche tributarie e tariffarie

Responsabili politici: Tiziano Alessandro Belotti - Sindaco	Responsabili gestionali: Claudio Battista - Dirigente
---	---

8.2.1. Le politiche tributarie

Si illustrano di seguito le principali attività che hanno interessato l'Ufficio Tributi nel corso del 2015.

Innanzitutto, in un'ottica di riduzione dei costi e di razionalizzazione della gestione, l'Ente si è attivato per dotarsi di apparecchiature per gestire in economia la stampa e l'imbustamento delle comunicazioni inerenti in particolare, ma non solo, i tributi comunali. Tale operazione comporta economie di spese e maggiore tempestività del servizio con l'intento di informare il cittadino delle numerose novità normative e delle nuove scadenze tributarie introdotte. I primi risultati sono stati già ottenuti nei primi mesi del 2015 quando sono stati stampati e postalizzati più di 2.500 comunicazioni relative a solleciti di pagamento per recupero di crediti.

Oltre a questo potenziamento sono state introdotte diverse migliorie per cercare di rendere il servizio al cittadino più pratico, efficiente ed in linea con l'organizzazione dell'ufficio. Per evitare code allo sportello tutto il materiale informativo relativo ai nuovi tributi è stato reso disponibile on-line sul sito istituzionale dove viene tenuto costantemente aggiornato. La sezione dei tributi sul sito web dell'Ente oggetto, lo scorso anno, di un importante e sostanzioso aggiornamento sia grafico che dei contenuti sta ottenendo un buon riscontro permettendo ai contribuenti di ottenere informazioni e modulistica senza alcuna coda agli sportelli; anche quest'anno si è fatto ricorso all'affissione di manifesti nelle varie bacheche comunali sul territorio e alla pubblicazione di articoli, sia sul notiziario comunale che su pubblicazioni locali.

L'ufficio ha provveduto a modificare il regolamento IUC, alla luce delle novità normative introdotte dalla Legge di Stabilità 2015, oltre che a predisporre le deliberazioni varie (Piano Finanziario TARI, conferma delle aliquote tributarie, ecc.) effettuando diverse simulazioni di gettito dei vari tributi, operazioni necessarie per la definizione delle aliquote, tariffe e detrazioni.

Nell'ottica di una maggior razionalizzazione dei tributi comunali, da marzo, le procedure dell'ufficio tributi sono state completamente integrate nell'unico software fornito dalla Sipal Informatica del gruppo Maggioli. Tale integrazione oltre a rappresentare una riduzione di costi per il mantenimento del software, è un importante ed ulteriore passo nella creazione di un unico ambiente informatico su cui far confluire tutti i dati provenienti dai vari uffici, per arrivare ad un'integrazione totale di tutte le procedure. Già in questa fase è stato possibile ottenere statistiche per la simulazione del gettito delle varie entrate comunali in tempi rapidi e verranno inoltre effettuati controlli incrociati delle varie banche dati tributarie oltre che di quelle di Agenzia Entrate, Agenzia del Territorio, dichiarazioni di agibilità alloggio e Scia del ufficio Commercio.

Considerato che la legge di conversione (Legge n. 11/2015) del c.d. decreto mille proroghe (D.L. n. 192/2014) fissa per il triennio 2015/2017, la percentuale di cui all'art 2 comma 10 lettera b) del D.Lgs. n. 23/2011, nella misura del 100%, relativa alla quota di compartecipazione al gettito dell'attività di accertamento dei tributi statali riconosciuto a favore

dei Comuni che hanno effettuato le cosiddette segnalazioni qualificate che si sono concluse con il pagamento delle somme dovute, vista la riduzione di organico del personale dell'ufficio tributi, non essendo possibile organizzare al meglio la gestione diretta per il servizio di accertamento tributi statali in collaborazione con l'Agenzia delle Entrate al fine di ostacolare l'evasione fiscale, è stato affidato un incarico ad una ditta esterna.

L'ufficio tributi fornirà assistenza e attività di supporto alla ditta predisponendo materiale necessario alla costruzione delle segnalazioni qualificate da inoltrare all'Agenzia delle Entrate e svolgerà un ruolo di tramite per la raccolta di tutti i dati, tra i vari uffici del Comune di Rovato e la ditta Virgiliana Consulting srl.

La procedura "RISCOATTIVO", avviata lo scorso anno, gestita con Poste italiane per la riscossione coattiva delle varie entrate comunali è terminata alla metà di marzo 2016; all'inizio del 2015 è stata avviata la procedura di recupero di somme non pagate per le pratiche di maggior complessità che è continuata per tutto l'anno avvalendosi anche della figura di un legale. Ogni pratica viene esaminata nel dettaglio valutando la situazione socio economica patrimoniale verificando inoltre i dati di Agenzia Entrate, PRA e la banca dati della Camera di Commercio. Per ogni posizione è stata redatta una relazione contenente le informazioni utili al fine del recupero del credito. La collaborazione con l'avvocato incaricato ha portato alla predisposizione di vari solleciti e di precetti per i soggetti già sollecitati. Tali azioni intraprese nel corso dell'anno hanno permesso di recuperare diverse somme. Visti i risultati conseguiti, dopo questa fase verranno valutate ulteriori azioni necessarie per il recupero dei crediti da intraprendersi anche per il 2016.

Intervento: TASI

Entrata in vigore dal 2014, come previsto dalla legge stabilità n. 147 del 27/12/2013, la nuova tassa sui servizi indivisibili denominata TASI è parte integrante della IUC (imposta unica comunale) composta anche da una parte patrimoniale (IMU) e da una parte relativa ai rifiuti (TARI). Rispetto al 2014, la Legge di Stabilità 2015 ha introdotto una riduzione di due terzi sull'unità immobiliare posseduta dai cittadini italiani non residenti nel territorio dello Stato e iscritti all'Anagrafe degli italiani residenti all'estero (AIRE), già pensionati nei rispettivi Paesi di residenza, a titolo di proprietà o di usufrutto in Italia, a condizione che non risulti locata o data in comodato d'uso.

La TASI finanzia i servizi indivisibili, cioè quelli offerti dai comuni alla generalità dei cittadini e che riguardano l'illuminazione pubblica, la manutenzione di strade e verde pubblico e vari servizi per la sicurezza. La nuova tassa grava sia sul possessore che sull'utilizzatore dell'immobile di conseguenza il lavoro dell'ufficio è aumentato alla luce dei continui aggiornamenti dei soggetti passivi, legati ai cambi di residenza nel corso dell'anno.

Per calcolare la nuova tassa sui servizi indivisibili si utilizza la stessa base imponibile dell'IMU, si dovrà quindi partire dalla rendita catastale, rivalutarla del 5% e moltiplicare il risultato per il coefficiente che varia in base al tipo di immobile (ad esempio 160 per le abitazioni). Su questo valore catastale dovrà essere infine applicata l'aliquota comunale.

Il Comune di Rovato ha provveduto, tenuto conto dei vari chiarimenti ministeriali, a modificare il regolamento comunale con le novità introdotte dalla Legge Stabilità 2015 e a confermare l'aliquota per l'abitazione principale, pari all'1‰ senza detrazioni mentre per tutti gli altri immobili è stata confermata l'aliquota dello 0,8‰. La quota che l'inquilino deve versare è rimasta invariata, nella misura del 10%.

Per agevolare il calcolo della nuova imposta l'Ufficio Tributi ha esteso l'orario di apertura settimanale come già fatto lo scorso anno; sono stati rilasciati più di 7.100 conteggi allo sportello con relativa stampa di F24, oltre all'assistenza telefonica e alle numerose risposte

trasmesse via mail. I Cittadini hanno inoltre usufruito dell'ormai collaudato calcolatore on line che ha registrato più di 2.224 accessi sul sito con la stampa di 1.140 F24 precompilati.

Il gettito a bilancio per l'anno 2015 è stato di € 772.535,68 per la Tasi relativa alle abitazioni principali ed agli altri immobili, di cui € 4.224,49 da atti di accertamento per l'annualità del 2014.

La differenza tra la TASI calcolata con le aliquote deliberate dal Comune e la TASI ad aliquote standard sarà conguagliata con le spettanze erariali.

Intervento: IMU

L'Imu è una patrimoniale applicata su tutti i beni immobili di proprietà, eccetto l'abitazione di residenza e relative pertinenze, se non è iscritta al Catasto come immobile rientrante nelle categorie catastali A1, A8 e A9. Rispetto al Imu del 2014 è stata introdotta l'assimilazione ad abitazione principale dell'unità immobiliare posseduta dai cittadini italiani non residenti nel territorio dello Stato e iscritti all'Anagrafe degli italiani residenti all'estero (AIRE), già pensionati nei rispettivi Paesi di residenza, a titolo di proprietà o di usufrutto in Italia, a condizione che non risulti locata o data in comodato d'uso.

La base imponibile dell'imposta municipale è la rendita catastale, rivalutata del 5% e moltiplicare il risultato per il coefficiente che varia in base al tipo di immobile. Su questo valore dovrà essere applicata l'aliquota comunale. Le aliquote dell'Imu 2015, sono state confermate rispetto a quelle in vigore nel 2014 e sono il 4‰ sulle abitazioni principali rientranti nelle categorie A1, A8 e A9 e relative pertinenze e il 9,8‰ per gli altri fabbricati.

Il gettito IMU per il 2015 è stato di € 2.849.444,71.

Il regolamento comunale per l'applicazione dell'IMU sperimentale è stato adeguato alle nuova normativa.

Per i mesi di maggio e giugno, in coincidenza con la scadenza dell'acconto IMU, l'ufficio ha esteso le giornate di apertura dedicando 129 ore di sportello per rilasciare i conteggi completi di F24 precompilati a tutti i cittadini che ne hanno fatto richiesta.

Nell'ambito dell'attività di controllo l'ufficio si avvale delle nuove procedure informatiche e dell'integrazione con la piattaforma del GIS avendo maggiori possibilità di riscontrare accatastamenti anomali o non corretti e di avviare le relative verifiche o l'emissione di accertamenti. L'attività di accertamento è continuata durante tutto l'anno con l'emissione di 103 accertamenti IMU per un totale di € 445.481,00 di cui risultano già riscossi € 70.175. A titolo di ICI, sono stati emessi 13 accertamenti per un importo di 134.416,00 di cui risultano riscossi € 37.142,00. A conferma della correttezza delle attività svolte, si segnala che non c'è stato alcun contenzioso per l'anno 2015.

Intervento: TARI

In attuazione della legge stabilità 2014 è stata istituita la TARI, che ha sostituito la TARES.

La normativa per l'anno 2015 non ha apportato variazioni rilevanti, salvo una riduzione di due terzi sull'unità immobiliare posseduta dai cittadini italiani non residenti nel territorio dello Stato e iscritti all'Anagrafe degli italiani residenti all'estero (AIRE), già pensionati nei rispettivi Paesi di residenza, a titolo di proprietà o di usufrutto in Italia, a condizione che non risulti locata o data in comodato d'uso.

La nuova tassa, sostanzialmente uguale al precedente prelievo, è destinata a finanziare a coprire totalmente i costi del servizio di raccolta e smaltimento rifiuti.

Le utenze a ruolo sono suddivise secondo i criteri previsti dal D.P.R. 158 del 27/04/1999, applicando le tariffe del metodo normalizzato, individuate sulla base della rilevazione della produzione effettiva media di rifiuti per le varie categorie, per effetto della misura puntuale dei volumi di rifiuto conferiti. Alle tariffe va poi aggiunto il tributo provinciale deliberato per il 2015 nella misura del 5% (in aumento rispetto al 2014 che era pari al 3,3%). È inoltre previsto a consuntivo il conguaglio per conferimenti eccedenti il minimo garantito.

A seguito delle novità introdotte dalla Legge di Stabilità 2015 e ad alcune modifiche introdotte per una maggior razionalizzazione della gestione del servizio, è stato modificato il regolamento di attuazione della tassa, mentre sono confermate le modalità di versamento e le scadenze delle rate fissate per il 16 settembre per l'acconto o per l'unica soluzione e per il 16 novembre per il saldo. Il piano finanziario del servizio di nettezza urbana 2015 è stato predisposto nell'ottica della copertura totale dei costi. Tutte le voci di spesa sono state verificate per consentire una riduzione di costi e l'abbassamento delle tariffe (in media -0,28% sulle utenze domestiche e -0,53% per le non domestiche).

Anche quest'anno il comune ha provveduto a trasmettere gli avvisi di pagamento con allegati i modelli F24 precompilati. Nella banca dati TARI sono stati inseriti gli indirizzi PEC delle attività non domestiche. Gli avvisi di pagamento per queste utenze sono state inviate via mail, permettendo un ulteriore risparmio sulla postalizzazione e garantendo la certezza del recapito.

E' stata mantenuta la veste grafica dello scorso anno che è risultata più chiara rispetto agli anni precedenti, per venire incontro alle numerose richieste dei cittadini che lamentavano una forma poco comprensibile della bolletta. In questo modo anche il lavoro del front-office dell'ufficio tributi, come per lo scorso anno è stato più tempestivo ed in linea con l'organizzazione dell'ufficio.

L'ufficio ha provveduto nei primi mesi del 2015 alla spedizione dei solleciti di pagamento delle somme impagate a titolo di tassa sui rifiuti, operazione propedeutica al fine di predisporre le procedure di recupero coattivo.

Nel 2015 sono stati emessi solleciti per i recuperi delle somme impagate.

In collaborazione con l'avvocato incaricato che è stato individuato lo scorso anno è stata predisposta una lettera di sollecito a firma dell'avvocato stesso.

Al fine di agevolare eventuali pagamenti è stata indicata sulla lettera la disponibilità di accordare eventuali pagamenti dilazionati, indicando un numero di rate variabili dalle 2 alle 4, a seconda degli importi dovuti. Restava comunque la possibilità di richiedere un numero maggiore di rate nel caso vi fossero stati giustificati motivi.

Sono stati spediti 2.592 solleciti per raccomandata A/R, senza addebito di alcuna spesa aggiuntiva a carico dei contribuenti.

Si è scelto di non addebitare le spese trattandosi di un primo sollecito e considerando che diversi contribuenti non hanno mai ricevuto gli avvisi di pagamento per la tassa rifiuti a causa di disservizi postali.

Dopo l'emissione dei solleciti in 150 contribuenti sono venuti in ufficio tributi per presentare dichiarazioni di cessazione o di variazione precedentemente mai dichiarate, pertanto l'ufficio ha provveduto a ricalcolare o stornare gli importi non dovuti per un totale di € 41.190,20.

Per 6 posizioni riguardanti ditte che hanno aperto procedure fallimentari o di concordato, l'ufficio ha avviato le procedure per l'insinuazione al passivo per un totale di € 20.305,81.

127 pratiche sono state rateizzate e gli importi ad oggi versati sono pari a € 71.792,10

Nel corso dell'anno è continua l'attività di accertamento d'ufficio avvalendosi delle nuove procedure informatiche e dell'integrazione con la piattaforma del GIS effettuando misurazioni puntuali delle superfici e delle utenze iscritte a ruolo.

Intervento: IMPOSTA COMUNALE SULLA PUBBLICITA' (ICP) e DIRITTO SULLE PUBBLICHE AFFISSIONI (DPA)

L'imposta comunale sulla pubblicità, istituita con D. Lgs. 15 novembre 1993, n. 507, è un tributo sulla diffusione di messaggi pubblicitari mediante insegne, cartelli, targhe, stendardi o qualsiasi altro mezzo diverso da quello assoggettato al diritto sulle pubbliche affissioni.

La tassazione avviene qualora i messaggi siano esposti in luoghi pubblici o aperti al pubblico o che da tali luoghi siano percepibili.

Il diritto sulle pubbliche affissioni, istituito con D. Lgs. 15 novembre 1993, n. 507, è dovuto da coloro che richiedono il servizio di affissione, a cura del Comune, in appositi impianti a ciò destinati, di manifesti di qualunque materiale costituiti, contenenti comunicazioni aventi finalità commerciali, istituzionali, sociali, ecc..

Il servizio è stato gestito in regime di concessione da AIPA S.p.A. fino al 14/09/2015 mentre dal 15/09/2015, a seguito di rescissione anticipata, il servizio è stato affidato alla ditta M.T. S.p.A., risultante seconda nella graduatoria della gara tenutasi nel 2010.

La modifica delle modalità di versamento, dai primi mesi del 2015, ha permesso l'azzeramento dei tempi di attesa per il riversamento degli importi dovuti ed introitati oltre a consentire un maggior controllo sull'attività del Concessionario.

L'ufficio ha intrapreso tutte le azioni necessarie per assicurare la continuità del servizio e tutelare gli interessi del Comune.

Essendo in scadenza al 31/12/2015 l'attuale concessione, al fine di garantire l'emissione degli avvisi di pagamento entro i primi giorni del 2016, si provvederà ad una proroga per il periodo di 6 mesi all'attuale Concessionario. Il bando per l'affidamento in concessione del servizio di accertamento e riscossione dell'imposta comunale sulla pubblicità e dei diritti sulle pubbliche affissioni compresa la materiale affissione dei manifesti ed i canoni patrimoniali non ricognitori per il periodo 30/06/2016 - 30/06/2021 verrà predisposto nei primi mesi del 2016.

8.3. Il controllo di gestione

Responsabile politico: Tiziano Alessandro Belotti - Sindaco	Responsabile gestionale: Domenico Siciliano –Segretario Generale
---	--

Nell'anno 2012 si sono poste le basi per effettuare il controllo di gestione, e tale attività è proseguita anche per tutto il 2015.

Oltre a quanto previsto specificatamente nel piano delle performance (che prevede il monitoraggio delle prestazioni da parte di ogni singolo dipendente e settore di appartenenza), l'ente ha anche proceduto alla verifica costante dei costi di alcuni servizi, sviluppando una sorta di contabilità analitica mirata, che consente di avere il raffronto temporale con il periodo precedente.

Si è anche proceduto, come previsto dall'art. 198 bis del tuel, alla predisposizione del referto del controllo di gestione per l'anno 2014 (approvato con determinazione n. 414 del 29/6/2015) che è stato regolarmente inviato alla corte dei conti in data 30/6/2015 (prot. 21536). Appena approvato il rendiconto 2015, l'ente procederà anche con la redazione del referto riferito all'anno appena concluso.

8.4. La gestione della farmacia

Responsabile politico: Tiziano Belotti - Sindaco	Responsabile gestionale: Arnaldo Almici
--	---

Nel corso dei primi mesi del 2015, l'obiettivo principale della Farmacia Comunale è sicuramente quello di consolidare l'utile conseguito nell'anno precedente: obiettivo oggi più facilmente raggiungibile anche grazie al trasferimento della sede in una zona più centrale, che sta garantendo una maggior presenza di utenti e quindi maggiori incassi.

Come per tutte le realtà economiche del territorio, anche il volume d'affari della Farmacia sta però risentendo della crisi generale dei consumi che ha investito tutti i settori (farmaceutico compreso) e anche di altri fattori di crisi più specifici (per es. la nascita di parafarmacie nei vicini centri commerciali e il cambiamento nei comportamenti di spesa dei consumatori).

Si è lavorato con il preciso obiettivo di ottenere un ottimale rapporto tra acquisti/vendite del farmaco e parafarmaco e puntando ad una ottimizzazione del magazzino tramite la continua monitoraggio delle scorte.

Gli acquisti si sono effettuati con la procedura Sintel tramite fornitori registrati nel nostro elenco Telematico con le consuete procedure (determina , richiesta del CIG, pubblicazione su Sintel della RDO , aggiudicazione della RDO , ricezione della fatturazione elettronica con split payment, richiesta del Durc e successiva autorizzazione al pagamento e conseguente registrazione Sipal).

E' stato fornito all'utenza un accurato servizio di assistenza nella scelta dei farmaci generici, degli integratori alimentari e prodotti omeopatici e si sono effettuate promozioni di prodotti da banco e parafarmaci.

Si è proceduto al consolidamento dei risultati di gestione economica della Farmacia tramite il monitoraggio del volume di affari SSN , del parafarmaco e delle scorte del magazzino
Si è garantito un ottimo servizio all'utenza seppur con personale ridotto a seguito delle dimissioni di una farmacista dal mese di agosto 2015 con il mantenimento dell'apertura del sabato mattina.

Questa apertura ha comportato un notevole impegno anche da parte mia che ho coperto la quasi totalità dei turni pur mantenendo sempre le 36 ore settimanali e in più i turni del sabato e di domenica.

Abbiamo chiuso l'anno superando il milione e mezzo di euro e aumentando il numero di ricette esenti di 3000 unità rispetto al 2014 e abbiamo aumentato la percentuale di prodotti da consiglio come il parafarmaco e gli integratori ,in un mercato in continua evoluzione ,dove il prezzo dei farmaci è in continua discesa e dove diventa sempre più prescritto il farmaco generico che a parità di movimentazione di vendita ha un prezzo considerevolmente più basso dei farmaci di marca tradizionalmente utilizzati

8.5. I rapporti con le società partecipate

Responsabile politico: Tiziano Alessandro Belotti - Sindaco	Responsabile gestionale: Domenico Siciliano –Segretario Generale
---	--

Cogeme Spa

Nel Bilancio di Previsione 2015 è stato previsto, in fase iniziale, un importo di € 440.700 (quota pari a quanto incassato nell'anno precedente) relativa ai dividendi dell'anno 2014 di Cogeme Spa, unica partecipata diretta del Comune. Nel corso dell'anno la società ha comunicato (ns prot. 31600 del 17/6/15) l'erogazione di un primo importo di € 220.337,50 relativo ai compensi in oggetto, integrandolo poi successivamente con una ulteriore quota di uguale importo (ns prot. 7566 del 29/2/2016) a seguito della deliberazione del Consiglio di amministrazione del 21/7, con la quale è stata deliberata l'erogazione di un ulteriore milione di Euro ai soci. Da rilevare che, ad oggi, la somma totale comunicata (di € 440.675,00) risulta non ancora incassata, così come non sono ancora stati versati da Cogeme Spa i dividendi riferiti all'anno 2013, pari sempre ad € 446.675,00.

Si allega di seguito un prospetto con l'indicazione delle partecipazioni indirette del Comune, che scaturiscono dalla partecipazione diretta in Cogeme Spa.

N.	CODICE FISCALE	PARTEQP. DIRETTA	PARTEQP. INDIRETTA	% DIRETTA	% INDIRETTA	VALORE PATRIMONIO ASSOLUTO	VALORE PATRIMONIO IN QUOTA	SERVIZI AFFIDATI
1	00298360173	COGEME S.P.A.		21,512%		€ 81.283.171,00	€ 17.485.635,75	
2	003372840987		COGEME SERVIZI TERRITORIALI LOCALI SRL		21,512%	€ 2.810.071,00	€ 604.502,47	gestione calore
3	03372830988		COGEME NUOVE ENERGIE SRL		21,512%	€ 1.294.679,00	€ 278.511,35	
4	02944230982		ACQUE OVEST BRESCIANO DUE SRL		15,897%	€ 23.077.886,00	€ 3.668.691,54	servizio idrico
5	02903940985		GANDOVERE DEPURAZIONE SRL		15,704%	€ 65.749,00	€ 10.325,22	
6	01389070192		LINEA GROUP HOLDING SRL		6,650%	€ 203.118.664,00	€ 13.507.391,16	

PROGRAMMA 9 - POLITICHE PER LA VALORIZZAZIONE DEL TERRITORIO E I BENI PATRIMONIALI: OPERE PUBBLICHE E MANUTENZIONE DEL PAESE

Responsabile politico:
Tiziano Alessandro Belotti - Sindaco

Responsabile gestionale:
Giuseppe Tripani
Responsabile Lavori e Servizi Pubblici

9.1. Fognature

ATO, Depuratore consortile della bassa Franciacorta e fognature di Rovato

Il depuratore consortile è stato completato attualmente è funzionante ma non a pieno regime.

Rete fognaria.

È stato completato il primo stralcio di fognature in Rovato capoluogo ed è in fase di completamento la progettazione esecutiva del secondo stralcio.

Nella frazione Duomo si sta provvedendo alla realizzazione della rete fognaria da collegare al nuovo depuratore.

Si è predisposta la rete fognaria anche in via Albarelle, in frazione Lodetto.

9.2. Manutenzioni, valorizzazioni e ristrutturazioni immobili

Manutenzioni immobili pubblici

Si sono attuati tutti quegli interventi urgenti e non rinviabili per mantenere in efficienza il patrimonio immobiliare comunale.

In particolare sono stati attivati gli appalti con le diverse ditte da idraulico, elettricista, serramentista, muratore, fabbro, marmista, sia per la manutenzione ordinaria che straordinaria, che hanno garantito, attraverso una procedura che prevede, dopo la segnalazione del guasto o della necessità di intervento, un sopralluogo da parte dell'ufficio ed il conseguente immediato intervento della ditta, la costante tenuta in efficienza dei fabbricati e degli impianti, minimizzando i costi.

Manutenzione degli immobili di edilizia residenziale pubblica.

Si sono effettuati tutti quegli interventi urgenti e non rinviabili per garantire la sicurezza degli alloggi. Anche in questo caso sono stati attivati gli appalti con le diverse ditte e ogni intervento è stato preceduto da sopralluogo da parte dell'ufficio tecnico. Gli interventi più frequenti sono stati quelli idraulici data la vetustà degli impianti termo-idraulici di questi immobili.

Manutenzione macello comunale

Si sono effettuati tutti quegli interventi urgenti e non rinviabili per garantire l'efficienza e la sicurezza della struttura.

Sono stati attivati, oltre agli appalti di manutenzione ordinaria e straordinaria della struttura, anche gli appalti di smaltimento sangue e scarti animali.

Il macello è soggetto a una procedura di autocontrollo HACCP, a tal fine sono stati predisposti gli appalti previsti da tale procedura.

Manutenzione Plessi Scolastici

Presso la scuola Primaria Rovato Centro, al fine di garantire la sicurezza degli utilizzatori, sono stati ristrutturati i solai dei bagni del piano rialzato, che presentavano problemi strutturali.

Si è inoltre provveduto alla sistemazione dei pilastri posti all'ingresso della scuola Primaria Duomo che presentavano problemi strutturali.

Manutenzione cimiteri

Si sono effettuati tutti quegli interventi finalizzati a garantire il mantenimento delle strutture.

È stato predisposto il progetto definitivo-esecutivo per la riqualificazione e la sistemazione del cimitero Sant' Andrea. L'intervento in progetto sarà attuato con la sostituzione della pavimentazione esistente mediante l'asportazione totale dell'attuale pavimentazione in battuto di cemento ed il rifacimento del sottofondo in calcestruzzo armato.

La superficie esterna verrà dotata di nuova pavimentazione in pietra ricostruita.

Verrà inoltre risistemata la rete di raccolta delle acque meteoriche mediante l'inserimento di un idoneo numero caditoie a perdere e si provvederà alla realizzazione di un nuovo impianto delle luci votive mediante la posa di un nuovo cavidotto con i relativi pozzetti d'ispezione, la sostituzione dei cavi e la realizzazione di un nuovo quadro elettrico con le relative apparecchiature.

Il costo stimato di tale intervento è pari ad € 190 061,42.

Attuazione della convenzione con la fondazione Cossandi per l'utilizzo dell'immobile sito in Via Spalenza n. 27 quale nuova sede della scuola Ricchino –

Con Del C.C. n. 35 del 30 giugno 2009 è stata approvata una convenzione per l'affitto della nuova sede della scuola Ricchino in Via Spalenza; tale atto prevede all'art. 4 che il comune versi alla fondazione un contributo in conto capitale pari ad € 948.600,00 complessivi in rate annuali per 17 anni dell'importo di € 55.800,00 ciascuna.

Pertanto l'impegno finanziario nel 2015 è di € 55.800,00.

9.3. Verde pubblico ed arredo urbano

Manutenzione straordinaria ed ordinaria

La manutenzione del verde è stata eseguita quasi totalmente in amministrazione diretta attraverso l'impiego degli operai comunali e di lavoratori socialmente utili, solo in parte affidata a una cooperativa sociale.

La somma complessivamente spesa nell'anno 2015 è stata di € 34.000,00.

Per gli interventi di diserbo sul territorio sono stati impegnati € 8.600,00.

9.4. Viabilità, strade ed illuminazione pubblica

Rimozione neve dall'abitato

È stato garantito un servizio per la rimozione della neve lungo le strade comunali riducendo al minimo i disagi per i cittadini.

È stato attivato l'appalto per il servizio di reperibilità mezzi e uomini per il periodo da gennaio a marzo e da ottobre a dicembre.

È stato predisposto un piano neve dove sono state individuate le varie zone di competenza dei diversi operatori e stabilite le priorità.

Asfaltature

Sono terminati i lavori relativi alla manutenzione strade 2014 con l'asfaltatura di via Pasubio e via Franciacorta eseguita nel mese di giugno 2015.

Si è messa in sicurezza la rotonda tra via XXV Aprile e via I° Maggio con il rifacimento del manto stradale e della segnaletica.

È stato predisposto il progetto definitivo-esecutivo per la manutenzione strade 2016.

Il progetto si rende necessario per l'effettuare interventi urgenti e non rinviabili finalizzati alla messa in sicurezza della rete stradale comunale.

Le strade che presentano condizioni di pericolo a causa del manto stradale d'usura rovinato sono le seguenti:

- TANGENZIALE SUD
- VIA SANT'ANDREA
- VIA RUDONE
- VIA SANT'ANNA
- VIA MARTINENGO
- VIA CASTRINA
- VIA GALDINA
- TRATTO DI PIAZZA PALESTRO
- ROTONDA VIA I MAGGIO – VIA RIMEMBRANZE
- VIA CAMPO MAGGIORE
- VIA SAN GIOVANNI BOSCO
- VIA SANTA CATERINA
- VIA MILANO

Il costo stimato di tale intervento è pari ad € 502 947,80.

Inoltre, per garantire la sicurezza della circolazione stradale è stata predisposta una squadra di operai che puntualmente è intervenuta a ripristinare il manto stradale deteriorato.

Illuminazione pubblica

La manutenzione ordinaria degli impianti affidati ed Enel-Sole ha avuto un costo di € 33.741,00.

Rifacimento segnaletica orizzontale

Nell'anno 2015 si è provveduto al rifacimento della segnaletica orizzontale di tutte le strade di collegamento tra Rovato e le Frazioni evitando dei disagi ai cittadini soprattutto nelle giornate nebbiose. Inoltre sono stati ritracciati gli attraversamenti pedonali in corrispondenze delle varie scuole ed asili. Sono stati ritracciati gli Stop e Precedenze degli incroci pericolosi.

Fornitura segnaletica verticale

Si è provveduto all'integrazione e la sostituzione della segnaletica stradale verticale non più conforme od obsoleta sul territorio comunale.

PROGRAMMA 10 - PROGRAMMA DI MANUTENZIONE DEL PATRIMONIO DI EDILIZIA RESIDENZIALE PUBBLICA PREVISTO DALL' ART. 33 DELLA LEGGE REGIONALE N. 27/2009

Responsabili politici:
Tiziano Alessandro Belotti - Sindaco

Responsabile gestionale:
Giuseppe Tripani
Responsabile Lavori e Servizi Pubblici

Il comune di Rovato ha predisposto un piano globale per la valorizzazione e la razionalizzazione del patrimonio di edilizia residenziale pubblica approvato con delibera di giunta comunale N°91 del 24/05/2010 e successivamente approvato dalla giunta regionale Lombarda con deliberazione N° IX/588 seduta del 06/10/2010.

Priorità

Utilizzo dei proventi del Programma di Razionalizzazione e Valorizzazione del Patrimonio di Edilizia Residenziale Pubblica, come stabilito dal comma 2, dell'articolo 9, della L.R. 27/2009 sono destinati a:

1. valorizzazione del patrimonio di E.R.P.;
2. riqualificazione del patrimonio di E.R.P.;

con priorità per:

- interventi sugli impianti volti alla messa in sicurezza degli inquilini;
- interventi volti all'abbattimento delle Barriere Architettoniche.

Elenco Immobili di proprietà comunale destinati a canone sociale oggetto del Piano di manutenzione

Di seguito si riporta l'elenco degli alloggi di proprietà comunale destinati a canone sociale cui il presente piano di manutenzione si riferisce:

ALLOGGI COMUNALI E.R.P.					
<i>mq</i>	<i>N. alloggi</i>	<i>INDIRIZZO</i>	<i>Dati catastali</i>	<i>interno</i>	<i>piano</i>
<i>PALAZZO SONZOGNI</i>					
	1	<i>23 C. so Bonomelli, 22a</i>	Fg. 36 map. 1474 sub 45	<i>4</i>	<i>p1</i>
<i>32,4</i>	1	<i>24 C. so Bonomelli 22/a</i>	Fg. 36 map. 1474 sub 49	<i>5</i>	<i>p2</i>
<i>89,16</i>	1	<i>25 C. so Bo. 22/a</i>	Fg. 36 map. 1474 sub 48	<i>6</i>	<i>p2</i>
<i>95,76</i>	1	<i>26 Vicolo S. Vincenzo, 8/A gh</i>	Fg. 36 map. 1474 sub 40	<i>2</i>	<i>p1</i>
<i>32,4</i>	1	<i>27C.so Bo. 22/a</i>	Fg. 36 map. 1474 sub 47	<i>2</i>	<i>p1</i>

ALLOGGI COMUNALI E.R.P.

mq	N. alloggi	INDIRIZZO	Dati catastali	interno	piano
58,42	1	28 C.so Bo, 22/a	Fg. 36 map. 1474 sub 24	1	p rialzato
46	1	29 C.so Bo. 22/b	Fg. 36 map. 1474 sub 44	1	p1
46	1	30 C. so Bo 22/b	Fg. 36 map. 1474 sub 43	2	p1
46	1	31 C.so Bo 22/c	Fg. 36 map. 1474 sub 42	—	p1
68,52	1	32 C.so Bo 22/d	Fg. 36 map. 1474 sub 22	—	p.terra
68,51	1	33 C.so Bo. 22/e	Fg. 36 map. 1474 sub 21	—	p.terra
32.64	1	34;C.so Bo. 22/f	Fg. 36 map. 1474 sub 20	—	p.terra
60,06	1	35 C.so Bo. 22/g	Fg. 36 map. 1474 sub 19	—	rialzato
	1	36; C.so Bo. 22/g/h	Fg. 36 map. 1474 sub 46	3	p1
95,76	1	37 Vicolo S. Vincenzo, 8/A gh	Fg. 36 map. 1474 sub 39	1	p1
66,07	1	38 C.so Bo. 22/h	Fg. 36 map. 1474 sub 17	—	rialzato
95.76	1	39 C.so Bo 22/i	Fg. 36 map. 1474 sub 38	2	p1
95.76	1	40 C.so Bo. 22/i	Fg. 36 map. 1474 sub 37	1	p1
39.89	1	66 Vicolo S. Vincenzo, 2	Fg. 36 map. 1474 sub 29	2	p1
36,02	1	67 Vicolo S. Vincenzo. 2	Fg. 36 map. 1474 sub 26	5	p1
	1	68 Vicolo S. Vincenzo. 2	Fg. 36 map. 1474 sub 32	11	p2
46	1	69 Vicolo S. Vincenzo, 2	Fg. 36 map. 1474 sub 25	6	p1
	1	70 Vicolo S. Vincenzo, 2	Fg. 36 map. 1474 sub 30	1	p1
46	1	71 Vicolo S. Vincenzo, 2	Fg. 36 map. 1474 sub 28	3	p1
	1	72 Vicolo S. Vincenzo, 2	Fg. 36 map. 1474 sub 34	9	p2
51,89	1	73 Vicolo S. Vincenzo, 2	Fg. 36 map. 1474 sub 27	4	p1
89,65	1	74 Vicolo S. Vincenzo. 2	Fg. 36 map. 1474 sub 36	7	p2
36,12	1	75 Vicolo S. Vincenzo, 2	Fg. 36 map. 1474 sub 35	8	p2
46	1	76 Vicolo S. Vincenzo, 2	Fg. 36 map. 1474 sub 33	10	p2

ALLOGGI COMUNALI E.R.P.					
mq	N. alloggi	INDIRIZZO	Dati catastali	interno	piano
31	1	77 Vicolo S. Vincenzo, 2	Fg. 36 map. 1474 sub 31	12	p2
VIA CARATTI					
47,94	1	94 Bilocale piano terra	Fg. 5 map. 392 sub 3		
46,33 46,33	1	95 Bilocale piano terra	Fg. 5 map. 392 sub 4		
	1	96 Bilocale piano terra	Fg. 5 map. 392 sub 5		
52,42	1	97 Bilocale piano terra	Fg. 5 map. 392 sub 6		
69,12	1	98	Fg. 5 map. 392 sub 11		
	1	99 Trilocale piano primo	Fg. 5 map. 392 sub 12		
57	1	100 Trilocale piano primo	Fg. 5 map. 392 sub 13		
	1	101	Fg. 5 map. 392 sub 10		
	1	102	Fg. 5 map. 392 sub 9		
	1	103	Fg. 5 map. 392 sub 8		
	1	104	Fg. 5 map. 392 sub 7		
MONTE GUGLIELMO					
50,51	1	107	Fg. 3 map. 680 sub 22		
50,51	1	108	Fg. 3 map. 680 sub 23		
53,65	1	109	Fg. 3 map. 680 sub 30		
53,65	1	110	Fg. 3 map. 680 sub 31		
53,65	1	111	Fg. 3 map. 680 sub 38		
53,65	1	112	Fg. 3 map. 680 sub 39		
VIA CADUTI					
	1	48 Via Dei Caduti, 49 pt			
	1	48 Via Dei Caduti, 49 pt			
43,58	1	49: Via Dei Caduti, 49			
38,2	1	50 Via Dei Caduti, 49			
61,93	1	51 Via Dei Caduti, 51			
1,9167	1	52 Via Dei Caduti, 53			
VIA ISONZO					
2,8278	1	62 Via Isonzo. 52			
58	1	63 Via Isonzo, 52			
67,52	1	64 Via Isonzo, 52			
66,79	1	65 .Via Isonzo, 52			
SPALTI DON MINZONI					
70	1	87 Spalti Don Minzoni, 17/a			
54,05	1	88 Spalti Don Minzoni, 1 7/b			
70	1	89 Spalti Don Minzoni, 17/c			
70	1	90 Spalti Don Minzoni, 17/d			
55,15	1	91 Spalti Don Minzoni, 17/e			
70,58	1	92 Spalti Don Minzoni, 17/f			
77,69	1	93 Spalti Don Minzoni, 1 7/g			

Stima dei fabbisogni relativi alle priorità

Relativamente alle priorità sopra indicate si stimano i seguenti fabbisogni inerenti la manutenzione straordinaria per l'anno 2015:

1. Immobile di via Caratti 46: messa in sicurezza del ballatoio di accesso ai vari appartamenti e sistemazione del tetto per una spesa presunta € 120.000,00;
2. Immobile di via Don Minzioni: eliminazione dei problemi di umidità per una spesa presunta di € 20.000,00;

3. Immobile di Corso Bonomelli 22: rifacimento bagni compreso le colonne di scarico per una spesa presunta di € 60.000,00.

I fabbisogni prioritari sopra individuati sono interamente finanziati con le risorse derivanti dai proventi del Programma di Razionalizzazione e Valorizzazione del Patrimonio di Edilizia Residenziale Pubblica.

RELAZIONE TECNICA

LE RISULTANZE DELLA GESTIONE FINANZIARIA 2015

Il conto del bilancio è il documento con il quale il Comune approva l'esito dell'attività di gestione illustrando i risultati della gestione autorizzatoria contenuta nel bilancio annuale rispetto alle previsioni, dimostrando la correttezza giuridico-formale dello svolgimento dell'attività esercitata.

La prima considerazione rilevante in merito al Conto del Bilancio 2015 riguarda il risultato complessivo dell'esercizio finanziario che si chiude con un avanzo di amministrazione di circa 2.930 mila euro, così composto:

- 109 mila euro, quale avanzo vincolato, di cui circa 63 per spese finanziabili con proventi delle sanzioni al codice della strada e circa 46 mila per quota derivante da conguaglio per minor gettito IMU ex articolo 1 comma 6 del D.L 133 del 2013;
- 649 mila euro, quale avanzo destinato agli investimenti;
- 843 mila euro quale avanzo accantonato per fondo crediti di dubbia esigibilità e altri accantonamenti resi obbligatori dalla nuova contabilità armonizzata: l'importo comprende anche l'accantonamento effettuato per l'unica fidejussione in essere a carico del Comune, rilasciata nell'interesse del Rovato Rugby, con deliberazione di Consiglio Comunale n. 31 del 2015;
- 1.329 mila euro, quale avanzo disponibile.

L'avanzo di amministrazione 2015 tiene conto dell'introduzione della nuova contabilità armonizzata ex D.Lgs. n. 118/2011 e s.m.i. a partire dal 01/01/2015 e dell'esito del riaccertamento sia straordinario al 31/12/2014 che ordinario al 31/12/2015 dei residui attivi e passivi.

Tale risultato, tenuto conto delle nuove disposizioni introdotte dalla contabilità armonizzata, riflette l'efficiente gestione finanziaria del bilancio ed in particolare il tempestivo utilizzo, nel rispetto dei vincoli di legge, delle risorse disponibili.

Sia la gestione di competenza (comprensiva dell'avanzo 2014 applicato al bilancio 2015), sia la gestione dei residui, che determinano entrambe la composizione dell'avanzo di amministrazione, registrano un attivo finanziario.

Per quanto attiene, in particolare, alla gestione di competenza, si segnala un buon utilizzo delle risorse stanziare tra le spese correnti. L'alta percentuale di realizzo (impegni + fpv/previsioni definitive) indica che la stima delle risorse disponibili per l'erogazione dei servizi ai cittadini ed il funzionamento dell'ente, è stata monitorata in corso d'anno, tempestivamente aggiornata e di fatto interamente utilizzata.

Per quanto riguarda le entrate correnti, si rileva un grado di realizzazione pari al 99,76% (13.132 mila euro di accertamenti contro 13.164 mila euro di previsioni finali), dimostrazione della sostanziale veridicità delle previsioni finali e dell'utilizzo veloce e corretto della flessibilità del bilancio tramite lo strumento delle variazioni.

Quanto alla gestione degli investimenti, si registrano impegni finali per 312 mila euro, oltre a 944 mila euro di fpv in spesa in conto capitale per un totale di 1.256 pari a circa il 55% della spesa in c/capitale definitivamente assestata. Si rileva infine un avanzo di competenza della gestione investimenti pari a € 445 mila.

Il fondo di cassa al 31.12.2015 è risultato pari a 3.939 mila euro (con un fondo iniziale di cassa di 2.959 mila euro, essendo state effettuate riscossioni per 14.832 mila euro e

pagamenti per 13.852 mila euro. Da rilevare che l'ente, nel corso dell'anno, non ha mai fatto ricorso all'anticipazione di cassa.

Risulta pienamente rispettato il patto di stabilità 2015; questo comporta la non applicazione delle pesanti sanzioni previste per gli enti inadempienti sull'esercizio 2016. Si evidenzia che tale vincolo di finanza locale dal 2016 cambierà meccanismo, come previsto dalla Legge di Stabilità 2016 che ha introdotto il c.d. "pareggio di bilancio".

Le variazioni intervenute nel corso del 2015 sono le seguenti:

- 1- DC 26 del 30/07/2015 "Ricognizione sullo stato di attuazione dei programmi. Salvaguardia degli equilibri bilancio per l'esercizio finanziario 2015"
- 2- DC 25 del 30/7/2015 "Prima Variazione al Bilancio di Previsione 2015"
- 3- DG 140 dell'08/10/2015 (ratificata con Deliberazione del Consiglio Comunale n. 37 del 26/11/15) "Seconda Variazione al Bilancio di Previsione 2015"
- 4- DC 39 del 26/11/2015 "Terza Variazione al Bilancio di Previsione 2015: Assestamento generale al Bilancio di Previsione 2015"

Per l'analisi delle specifiche variazioni sopra indicate, si rimanda all'apposito allegato del rendiconto.

ANALISI DELLE ENTRATE E DELLE SPESE CORRENTI DEL 2015

Si ritiene opportuno, a questo punto, analizzare gli elementi essenziali che hanno determinato il risultato della gestione del bilancio di competenza, vale a dire le entrate e le spese correnti.

ENTRATE CORRENTI

Le entrate correnti accertate nel 2015 ammontano complessivamente a 13.130 mila euro ed i dati più significativi sono i seguenti:

ENTRATE TRIBUTARIE

Con riferimento alle entrate tributarie il totale degli accertamenti del 2015 ammonta a 7.978 mila euro.

All'interno di tale voce i movimenti più significativi sono i seguenti:

DESCRIZIONE	CONSUNTIVO 2013	CONSUNTIVO 2014	CONSUNTIVO 2015
I.M.U.	2.969.374,29	3.060.042,70	3.110.283,71
I.C.I.	110.628,94	34.134,12	38.246,40
TASI	0,00	768.332,42	772.535,68
TARI	0,00	1.956.651,80	87.329,56
TARSU	298,34	308,22	298,61
TARES	1.829.369,39	0,00	1.992.164,77
Fondo di solidarietà comunale	1.749.184,56	1.228.738,89	980.222,04
Entrate 5 per mille IRPEF	0,00	1.601,68	0,00
Addizionale Com. IRPEF	892.122,29	820.000,00	820.000,00
Addizionale Energia Elettrica	5.614,94	2.269,14	1.032,46
Imposta sulla pubblicità	172.878,49	170.741,37	152.816,79
Diritti pubbliche affissioni	12.602,01	24.868,97	23.312,10
TOTALE	7.742.073,25	8.067.689,31	7.978.242,12

Addizionale Comunale all'IRPEF

L'addizionale comunale all'IRPEF è stata istituita dal Legislatore a partire dal 1999, ma è stata introdotta dal Comune di Rovato solo nel 2001, nella misura dello 0,2% e successivamente modificata nel 2013 nella percentuale dello 0,5%, con l'introduzione di una soglia di esenzione per i redditi inferiori agli 15 mila euro.

Per l'anno 2015 si registra un accertamento di 820 mila euro, che conferma quindi il gettito dello scorso anno. La stima è stata effettuata sulla base dell'imponibile IRPEF più recente, comunicato dal Ministero dell'Economia e delle Finanze.

Diritti sulle pubbliche affissioni e imposta sulla pubblicità

Il gettito di 176 mila euro è definito sulla base delle rendicontazioni trimestrali. Da rilevare che il servizio è stato gestito in regime di concessione da AIPA S.p.A. fino al 14/09/2015 mentre dal 15/09/2015, a seguito di rescissione anticipata, è stato affidato alla ditta M.T. S.p.A., risultante seconda nella graduatoria della gara tenutasi nel 2010. Si rileva la non concordanza con le risultanze contabili del Comune dei conti del suddetto agente contabile (società ora in liquidazione), con riferimento all'esercizio 2015, con riguardo alla concessione per la riscossione dell'imposta sulla pubblicità e diritti sulle pubbliche affissioni, nonché dei canoni patrimoniali non ricognitori. A tale riguardo si evidenzia che tale discordanza è stata evidenziata senza esito con nota del Comune del 17/3/2016 prot. 9960.

Altre entrate

Si rileva che il decremento delle entrate tributarie rispetto allo scorso anno è imputabile essenzialmente alla riduzione delle spettanze erariali per il fondo di solidarietà comunale.

TRASFERIMENTI DALLO STATO E DA ALTRI ENTI

I trasferimenti statali e da altri Enti pubblici accertati nel 2015 ammontano complessivamente a 509 mila euro, con un decremento di 75 mila euro rispetto al 2014 che è da attribuire sostanzialmente alla riduzione generale dei contributi di tipo statale, ma in parte anche ai minori trasferimenti pervenuti dalla regione per finalità sociali.

L'andamento dei trasferimenti è sintetizzato dalla seguente tabella:

DESCRIZIONE	CONSUNTIVO 2013	CONSUNTIVO 2014	CONSUNTIVO 2015
Trasferimenti dallo Stato	772.120,75	255.770,17	150.717,57
Trasferimenti dalla Regione	166.003,21	182.810,45	169.811,38
Trasferimenti da altri Enti	181.905,47	145.618,34	189.352,52
TOTALE	1.120.029,43	584.198,96	509.881,47

La riduzione più consistente che si rileva nella categoria "trasferimenti statali" è dovuta alla contrazione del contributo per investimenti che passa da ca 70 mila Euro a solo 34 mila: da rilevare anche il contributo sul gettito imu per il comodato gratuito ai figli di oltre 46 mila del 2014, non presente nel 2015.

ENTRATE EXTRATRIBUTARIE

La entrate extratributarie nel loro complesso sono state accertate nel 2015 per un importo di 4.644 mila euro con un incremento rispetto al 2014 di 355 mila dovuto prevalentemente ad un diversa contabilizzazione di alcuni proventi (soprattutto le sanzioni al codice della strada): ai fini infatti dell'adeguamento alla nuova normativa contabile, alcune entrate, prima accertate esclusivamente per cassa, vengono ora accertate sulla base della competenza effettiva, il che rende il confronto tra i due anni non significativo.

Gli andamenti più significativi sono riportati nella seguente tabella:

DESCRIZIONE	CONSUNTIVO 2013	CONSUNTIVO 2014	CONSUNTIVO 2015
Proventi dei servizi pubblici	2.975.433,22	3.184.645,25	3.480.889,08
Proventi dei beni dell'ente	285.024,95	518.508,31	488.857,70
Interessi su anticipazioni e crediti	500,00	3.622,42	40,29
Utili netti da aziende partecipate	220.337,50	440.675,00	440.675,00
Proventi diversi	142.178,07	141.861,89	234.124,48
TOTALE	3.623.473,74	4.289.312,87	4.644.586,55

L'incremento di ca 300 mila Euro sulla categoria 1 deriva essenzialmente come detto dalle sanzioni codice della strada accertate ora con il criterio della competenza e non più per cassa, mentre la variazione nella categoria 5 "proventi diversi" è dovuta essenzialmente ad una diversa contabilizzazione dell'Iva secondo il meccanismo dello split payment (vedi variazione simile in spesa).

SPESE CORRENTI

Il volume complessivo della spesa corrente impegnato nel 2015 ammonta a 11.822 mila euro. Se si considera anche la spesa per il rimborso prestiti, l'importo complessivo risulta essere pari a 12.154 mila euro.

Tali voci, classificate per tipologia di spesa, hanno fatto registrare il seguente andamento:

DESCRIZIONE	CONSUNTIVO 2013	CONSUNTIVO 2014	CONSUNTIVO 2015
Personale	3.131.993,56	2.970.671,17	2.990.336,18
Acquisto beni	1.347.688,24	1.432.875,96	1.445.791,41
Prestazioni di servizi	5.689.843,68	5.727.607,68	5.625.182,49
Utilizzo beni di terzi	140.075,27	149.037,49	153.186,77
Trasferimenti correnti	1.107.899,13	1.110.268,22	1.033.712,15
Interessi passivi	165.681,86	157.473,88	141.226,06
Imposte e tasse	211.667,47	314.773,29	430.966,19
Oneri straordinari	0,00	50.000,00	2.079,00
Sub totale	11.794.849,21	11.912.707,69	11.822.480,25
Rimborso prestiti	319.520,97	328.017,34	332.757,78
TOTALE	12.114.370,18	12.240.725,03	12.155.238,03

La spesa del personale è in linea con gli obiettivi di contenimento della dinamica occupazionale e retributiva fissata dalla legge. Inoltre, si evidenzia che l'incidenza della stessa sul totale delle entrate correnti risulta pari al 24,33%, percentuale che si attesta ben al di sotto del limite del 39% stabilito dalla legge per i parametri del deficit strutturale.

La spesa per prestazioni di servizi (intervento 03) è diminuita rispetto al consuntivo 2014 (- 102 mila euro) in modo proporzionalmente su tutti i capitoli.

I trasferimenti dell'anno 2015, e cioè le spese sostenute senza alcuna diretta controprestazione, hanno fatto registrare un leggero decremento rispetto a quelli dell'anno 2014 (- 75 mila euro) a causa di minori contributi concessi.

L'incremento nell'anno 2015 nella voce imposte e tasse rispetto all'anno 2014 è dovuta essenzialmente alla nuova contabilizzazione dell'Iva secondo il meccanismo dello split payment (vedi variazione simile anche in entrata)

L'Indebitamento

L'insieme delle spese complessivamente impegnate per rimborsare i mutui contratti negli anni passati (quota interessi + quota capitale) è risultato di 473 mila euro contro i 485 mila

euro del 2014, cifre che sicuramente indicano un debitamento dell'ente alquanto ridotto.

Il debito residuo al 31/12/2015 dei mutui è pari a 5.483 mila euro (come rideterminato a seguito della ricognizione dei debiti residui di tutti i mutui in essere al 31/12/2015) quindi il nuovo parametro del deficit strutturale (rapporto tra debito residui mutui ed entrate correnti) si assesta al 42,62%, inferiore quindi al limite massimo del 150% (in presenza di risultato contabile di gestione positivo).

L'incidenza degli interessi passivi sulle entrate correnti registra un trend in significativa riduzione, vale a dire:

2,44% nel 2011	1,82% nel 2012	1,32% nel 2013	1,21% nel 2014	1,07% nel 2015
----------------	----------------	----------------	----------------	----------------

Tali percentuali si collocano ben al di sotto del limite di legge del 10% per la capacità di indebitamento (rapporto tra interessi passivi su mutui ed entrate correnti). Al riguardo si segnala che non è stato contratto nuovo indebitamento nel corso del 2015.

La sottostante tabella evidenzia invece la riclassificazione della spesa corrente per funzioni:

DESCRIZIONE	CONSUNTIVO 2013	CONSUNTIVO 2014	CONSUNTIVO 2015
Funzioni generali di amministrazione, gestione e controllo	2.921.189,50	3.039.956,64	3.027.642,72
Funzioni relative alla giustizia	22.696,44	45.533,84	97.150,32
Funzioni di polizia locale	533.353,44	604.825,22	664.570,50
Funzioni di istruzione pubblica	1.253.002,93	1.273.803,81	1.305.131,62
Funzioni relative alla cultura e ai beni culturali	458.479,53	419.267,30	345.277,69
Funzioni nel campo sportivo e ricreativo	194.250,79	174.253,24	154.160,13
Funzioni nel campo turistico	11.628,45	12.774,68	8.907,70
Funzioni nel campo della viabilità e dei trasporti	609.870,38	602.999,28	622.359,75
Funzioni riguardanti la gestione del territorio e dell'ambiente	2.178.337,26	2.164.835,17	1.985.007,92
Funzioni nel campo sociale	1.998.271,59	1.838.825,59	1.916.107,92
Funzioni nel campo dello sviluppo economico	249.084,02	222.395,52	203.800,99
Funzioni relative a servizi produttivi	1.364.684,88	1.513.237,40	1.492.362,99
TOTALE	11.794.849,21	11.912.707,69	11.822.480,25

GLI INVESTIMENTI FINANZIATI NEL 2015

Il complesso degli investimenti finanziati nel 2015 è stato di 312 mila euro impegnati, oltre a 949 di fpv in spesa in conto capitale, per un totale complessivo di spesa di 1.261 mila euro.

Gli investimenti impegnati (compreso fpv) contabilmente nel 2015 risultano i seguenti:

Descrizione	Impegni/FPV	Fonte di finanziamento
Manutenzione straordinaria immobili istituzionali	30.184,49	ALIENAZIONI, DIRITTI SUPERFICIE, ONERI
Manutenzione straordinaria immobili scolastici	12.990,61	DEPURATORE, ONERI
Manutenzione straordinaria cimiteri	4.270,00	DEPURATORE, ONERI
Manutenzione straordinaria impianti sportivi	4.999,85	DEPURATORE, ONERI
Manutenzione straordinaria altri immobili	19.684,19	DEPURATORE, ONERI
FPV Manutenzione straordinaria Scuole Medie - Infissi	31.554,42	AVANZO 2014
FPV Manutenzione straordinaria Istituti scolastici	91.988,00	AVANZO 2014
FPV Manutenzione straordinaria Edifici sportivi	22.326,00	AVANZO 2014
FPV Incarichi per progettazioni Il.pp	4.230,32	ONERI
Acquisto arredi ad uso uffici comunali	701,50	DEPURATORE
Acquisto attrezzature informatiche	14.728,94	ONERI
FPV Manutenzione straordinaria edificio Ex Biblioteca	31.110,00	AVANZO 2014
Acquisto strumentazioni polizia locale per monitoraggio territorio	16.567,60	DEPURATORE, ONERI
FPV Implementazione impianto videosorveglianza	78.690,00	AVANZO 2014
Contributo c/capitale alla Fondazione Cossandi per ristrutturazione fabbricato Scuola Ricchino	55.800,00	DIRITTI SUPERFICIE
Arredi e attrezzature scolastiche	9.482,90	ONERI
Rimborso alla Regione contributo arredi biblioteca (12.865,40	DEPURATORE, ONERI
Manutenzione straordinaria e asfaltature strade comunali	49.898,00	DEPURATORE, ONERI
FPV Manutenzione straordinaria Strade	499.227,80	AVANZO 2014
Segnaletica verticale	9.449,45	ONERI
Realizzazione impianti di illuminazione pubblica	2.000,80	ONERI
Acq. mezzi e attrezzature per il verde	22.336,76	ONERI
Trasferimento 15% contributi escavazione all'amministrazione provinciale	46.105,50	DIRITTI ESCAVAZIONE
FPV Manutenzione straordinaria Cimitero S.Andrea	190.061,42	AVANZO 2014
TOTALE	1.261.252,95	

La sottostante tabella evidenzia invece la riclassificazione della spesa in c/capitale per funzioni (con fpv):

DESCRIZIONE	CONSUNTIVO 2013	CONSUNTIVO 2014	CONSUNTIVO 2015 (CON FPV)
Funzioni generali di amministrazione, di gestione e di controllo	184.459,18	176.386,20	91.789,90
Funzioni relative alla giustizia	0,00	0,00	0,00
Funzioni di polizia locale	38.000,00	66.630,44	95.257,60

DESCRIZIONE	CONSUNTIVO 2013	CONSUNTIVO 2014	CONSUNTIVO 2015 (CON FPV)
Funzioni di istruzione pubblica	165.319,46	68.143,37	188.825,32
Funzioni relative alla cultura	12.865,39	12.865,40	43.975,40
Funzioni nel campo sportivo e ricreativo	40.000,00	0,00	22.326,00
Funzioni nel campo turistico	0,00	0,00	0,00
Funzioni nel campo della viabilità e dei trasporti	230.414,00	48.127,79	560.576,05
Funzioni riguardanti la gestione del territorio e dell'ambiente	87.828,68	201.840,66	68.441,26
Funzioni nel campo sociale	127.630,48	20.560,29	190.061,42
Funzioni nel campo dello sviluppo economico	0,00	0,00	0,00
Funzioni relative a servizi produttivi	0,00	0,00	0,00
TOTALE	886.517,19	594.554,15	1.261.252,95

Gli investimenti impegnati risultano finanziati come segue:

FINANZIAMENTO INVESTIMENTI AVVIATI NEL 2015 (con fpv)		
Tipologia	Importo	%
Permessi di costruire	105.470,19	8,36%
Monetizzazioni aree	17.455,76	1,38%
Avanzo economico	4.880,00	0,39%
Diritti escavazione	46.105,50	3,66%
Avanzo di amministrazione	949.187,96	75,26%
Diritti di Superficie	45.385,17	3,60%
Servitù	400,00	0,03%
Tombe di famiglia	18.000,00	1,43%
Depuratore	74.368,37	5,89%
TOTALE	1.261.252,95	100,00%

Per quanto riguarda le fonti di finanziamento degli investimenti, si evidenzia che la percentuale di autofinanziamento, vale a dire la quota degli investimenti sostenuta con risorse proprie del Comune, è pari al 100,00%. L'autofinanziamento dimostra il livello di autonomia della spesa per investimenti del Comune di Rovato con conseguenti vantaggi sia di natura economica, poiché esso non comporta oneri per il Comune come quelli generati dall'esborso degli interessi sul capitale, sia di natura finanziaria poiché l'autofinanziamento non richiede all'ente la previsione dei tempi di rimborso.

**GARANZIE PRINCIPALI O SUSSIDIARIE PRESTATE DALL'ENTE A FAVORE DI ENTI
E DI ALTRI SOGGETTI AI SENSI DELLE LEGGI VIGENTI**

DESCRIZIONE	BENEFICIARIO GARANZIA	ESTREMI PROVVEDIMENTO	IMPORTO ORIGINALE	IMPORTO AL 31/12/2015
mutuo per rifacimento manto erboso campo da rugby (Credito Sportivo di Roma - scad. 31/12/2040)	Associazione Sportiva rugby Rovato	Delibera Consiglio Comunale n. 31 del 17/09/2015	300.000,00	300.000,00

Nel corso dell'anno 2015 non vi è stata nessuna escussione di fideiussione rilasciata dal Comune.

L'ente non ha mai sottoscritto contratti relativi a strumenti finanziari derivati o contratti di finanziamento che includono una componente derivata.

Enti ed organismi strumentali del Comune di Rovato al 31/12/2015

1	FONDAZIONE "LUCINI CANTU'" ONLUS
2	FONDAZIONE "DON CARLO ANGELINI" ONLUS
3	FONDAZIONE CORPO BANDISTICO "L.PEZZANA" DI ROVATO

I bilanci consuntivi 2014 dei suddetti enti strumentali così come degli altri enti appartenenti al "Gruppo Comune di Rovato" sono consultabili nel sito internet istituzionale all'indirizzo web: <http://www.comune.rovato.bs.it/istituzionale/gruppo-comune-di-rovato>

Partecipazioni possedute dal Comune di Rovato al 31/12/2015

N.	Denominazione	% Partecipazione al 01/01/2016	Tipo di partecipazione
1	COGEME - SERVIZI PUBBLICI LOCALI S.P.A. IN BREVE COGEME S.P.A.	21,51%	diretta
2	COGEME NUOVE ENERGIE SRL	21,51%	Indiretta
3	COGEME SERVIZI TERRITORIALI LOCALI SRL	21,51%	Indiretta
4	ACQUE OVEST BRESCIANO DUE S.R.L. IN BREVE ANCHE A.O.B. DUE S.R.L.	17,08%	Indiretta
5	GANDOVERE DEPURAZIONE SRL	15,70%	Indiretta
6	LINEA GROUP HOLDING S.P.A.	6,65%	Indiretta
7	LINEA RETI IMPIANTI SRL	6,65%	Indiretta
8	LINEA GESTIONI SRL	6,65%	Indiretta
9	LINEA PIU' SPA	6,65%	Indiretta
10	LINEA AMBIENTE SRL	6,65%	Indiretta
11	LINEA ENERGIA SPA	6,65%	Indiretta

N.	Denominazione	% Partecipazione al 01/01/2016	Tipo di partecipazione
12	LINEA COM SRL	6,40%	Indiretta
13	LINEA DISTRIBUZIONE SRL	6,04%	Indiretta
14	GREENAMBIENTE SRL	5,32%	Indiretta
15	MF WASTE SRL	3,39%	Indiretta
16	BLU GAS SRL IN LIQUIDAZIONE	3,21%	Indiretta
17	BLU GAS INFRASTRUTTURE SRL	1,83%	Indiretta
18	SINERGIA ITALIANA SRL IN LIQUIDAZIONE	0,99%	Indiretta

Tutte le asseverazioni dei debiti e dei crediti delle partecipate rilasciate dai rispettivi organi di revisione sono concordanti con quelle dell'organo di revisione dell'ente.

Da rilevare che il patrimonio è stato valutato secondo i criteri stabiliti dalla normativa vigente in materia.

I diritti reali di godimento del Comune di Rovato sono i seguenti:

- COSTITUZIONE SERVITU' PER CABINA ELETTRICA fg. 20 Map. 384 (DG 100 del 2009)
- COSTITUZIONE SERVITU' PER CABINA ELETTRICA Via Milano (DG 109 del 2009)
- COSTITUZIONE SERVITU' PER CABINA ELETTRICA fg. 14 Map. 486 (DG 133 del 2009)
- COSTITUZIONE SERVITU' PER CABINA ELETTRICA fg. 32 Map. 331 (DG 134 del 2009)
- COSTITUZIONE SERVITU' PER CABINA ELETTRICA fg. 9 Map. 603 (DG 94 del 2010)
- COSTITUZIONE SERVITU' PER CABINA ELETTRICA fg. 31 Map. 600 (DG 198 del 2013)
- COSTITUZIONE SERVITU' PER CABINA ELETTRICA fg. 31 Map. 159-581-291-595-600 (DG 108 del 2014)
- SERVITU' DI APPOGGIO PERPETUA per SOLAIO (DG 10 del 2008)

COMPOSIZIONE AVANZO DI AMMINISTRAZIONE 2015

FONDO CREDITI DUBBIA ESIGIBILITA'	541.200,00
ACCANTONAMENTO QUOTA INDENNITA' FINE MANDATO SINDACO	1.750,00
ACCANTONAMENTO FIDEJUSSIONE IN ESSERE	300.000,00
AVANZO PARTE ACCANTONATA	842.950,00
MULTE CDS	62.836,38
QUOTA CONGUAGLIO MIONR GETTITO IMU (ART.1 C.6 DL 133/2013)	46.194,05
AVANZO PARTE VINCOLATA	109.030,43
ALIENAZIONI	7.042,79
ONERI	217.777,76
MONETIZZAZIONI	144.220,62
PROVENTI CAVE	261.264,50
QUOTA DEPURATORE	19.337,89
AVANZO PARTE DESTINATA AGLI INVESTIMENTI	649.643,56
AVANZO PARTE DISPONIBILE	1.329.312,67
TOTALE AVANZO DI AMMINISTRAZIONE 2015	2.930.936,66

ANALISI ANZIANITA' DEI RESIDUI							
RESIDUI	Esercizi precedenti	2011	2012	2013	2014	2015	Totale
ATTIVI							
Titolo I					168.573,30	1.135.758,77	1.304.332,07
di cui Tarsu/tari					156.134,67	409.341,38	565.476,05
di cui F.S.R o F.S.						55.433,34	55.433,34
Titolo II				55,01		228.037,24	228.092,25
di cui transf. Stato						8.071,07	8.071,07
di cui transf. Regione						147.714,61	147.714,61
Titolo III	3.356,55	1.977,13	3.651,59	20.741,45	492.927,72	1.219.623,77	1.742.278,21
di cui Tia							0,00
di cui Fitti Attivi		1.461,80		1.245,16	8.864,28	33.486,77	33.486,77
di cui sanzioni CdS						266.648,40	266.648,40
Tot. Parte corrente	3.356,55	1.977,13	3.651,59	20.796,46	661.501,02	2.583.419,78	3.274.702,53
Titolo IV							0,00
di cui transf. Stato							0,00
di cui transf. Regione							0,00
Titolo V							0,00
Tot. Parte capitale							0,00
Titolo VI	10.830,00	38.630,65	12.686,61	26.436,92	24.285,14	20.467,55	133.336,87
Totale Attivi	14.186,55	40.607,78	16.338,20	47.233,38	685.786,16	2.603.887,33	3.408.039,40

PASSIVI							
Titolo I	215,84	1.629,72		5.895,69	3.345,00	2.400.465,47	2.411.551,72
Titolo II			4.888,37	3.789,12	28.912,62	224.718,73	262.311,84
Titolo III							
Titolo IV	30.504,44	37.854,94	15.513,63	32.545,65	32.124,89	364.936,79	513.480,34
Totale Passivi	30.720,28	39.484,66	20.402,00	42.230,46	64.385,51	2.990.120,99	3.187.343,90

ELENCO RESIDUI ATTIVI AL TERMINE DEL 2015 CON ANZIANITA' SUPERIORE AI 5 ANNI

TITOLO	ANNO PROVENIENZA	IMPORTO	OGGETTO	MOTIVAZIONE
III	2010	3.356,55	PRESTITO CON RESTITUZIONE A PERSONE BISOGNOSE (DG 567 DEL 15/10/96)	IN ESSERE RUOLO PER RECUPERO (DG 889 DEL 16/11/2005)
VI	2009	10.830,00	RIMBORSO DA REAL ESTATE SRL INCARICO ING. PENTIMALLI COLLAUDO TECNICO NUOVA SEDE GUARDIA FINANZA (IMP. 539)	IN ATTESA DI COLLAUDO

ELENCO RESIDUI PASSIVI AL TERMINE DEL 2015 CON ANZIANITA' SUPERIORE AI 5 ANNI						
TITOLO	ANNO PROVENIENZA	Numero	IMPORTO	OGGETTO	MOTIVAZIONI	
I	2007	480	215,84	ORE FORMAZIONE PROGRAMMA 07 SSO	FATTURA IN CONTESTAZIONE	
IV	1997	678	2.242,45	APPROVAZIONE PRELIMINARE COMPREVENDITA AREA PER COSTRUZIONE STRADA DIVARIANTE EST AL CENTRO ABITATO DICOCAGLIO(GALDINI GIORGIO)	IN ATTESA PERFEZIONAMENTO PRATICA	
IV	1997	819	220,79	DEPOSITO CAUZIONALE CONTRATTO DI LOCAZIONE	RESTITUZIONE ALLA SCADENZA DEL CONTRATTO	
IV	1998	824	64,97	DEPOSITO CAUZIONALE CONTRATTO DI LOCAZIONE	RESTITUZIONE ALLA SCADENZA DEL CONTRATTO	
IV	1999	615	2.212,50	COLLAUDO OPERE DI URBANIZZAZIONE IN FRAZIONE DUOMO	IN ATTESA DI COLLAUDO	
IV	1999	789	3.567,33	DEPOSITO CAUZIONALE PER CONTRATTO DI LOCAZIONE	RESTITUZIONE ALLA SCADENZA DEL CONTRATTO	
IV	2000	588	186,96	DEPOSITO CAUZIONALE PER CONTRATTO DI LOCAZIONE	RESTITUZIONE ALLA SCADENZA DEL CONTRATTO	
IV	2000	589	90,69	DEPOSITO CAUZIONALE PER CONTRATTO DI LOCAZIONE	RESTITUZIONE ALLA SCADENZA DEL CONTRATTO	
IV	2000	591	179,99	DEPOSITO CAUZIONALE PER CONTRATTO DI LOCAZIONE	RESTITUZIONE ALLA SCADENZA DEL CONTRATTO	
IV	2000	592	65,07	DEPOSITO CAUZIONALE PER CONTRATTO DI LOCAZIONE	RESTITUZIONE ALLA SCADENZA DEL CONTRATTO	
IV	2000	735	44,93	DEPOSITO CAUZIONALE PER CONTRATTO DI LOCAZIONE	RESTITUZIONE ALLA SCADENZA DEL CONTRATTO	
IV	2001	709	292,47	DEPOSITO CAUZIONALE PER CONTRATTO DI LOCAZIONE	RESTITUZIONE ALLA SCADENZA DEL CONTRATTO	
IV	2003	556	309,87	RESTITUZIONE DEPOSITO CAUZIONALE VERSATO IL 4.3.96	IN ATTESA DI FORMALE RICHIESTA	
IV	2003	1292	145,32	DEPOSITO CAUZIONALE PER CONTRATTO DI LOCAZIONE	RESTITUZIONE ALLA SCADENZA DEL CONTRATTO	

ELENCO RESIDUI PASSIVI AL TERMINE DEL 2015 CON ANZIANITA' SUPERIORE AI 5 ANNI

TITOLO	ANNO PROVENIENZA	Numero	IMPORTO	OGGETTO	MOTIVAZIONI
IV	2003	1293	281,83	DEPOSITO CAUZIONALE PER CONTRATTO DI LOCAZIONE	RESTITUZIONE ALLA SCADENZA DEL CONTRATTO
IV	2003	1294	20,66	DEPOSITO CAUZIONALE PER CONTRATTO DI LOCAZIONE	RESTITUZIONE ALLA SCADENZA DEL CONTRATTO
IV	2003	1321	60,67	DEPOSITO CAUZIONALE PER CONTRATTO DI LOCAZIONE	RESTITUZIONE ALLA SCADENZA DEL CONTRATTO
IV	2005	657	124,00	DEPOSITO CAUZIONALE PER CONTRATTO DI LOCAZIONE	RESTITUZIONE ALLA SCADENZA DEL CONTRATTO
IV	2005	658	129,00	DEPOSITO CAUZIONALE PER CONTRATTO DI LOCAZIONE	RESTITUZIONE ALLA SCADENZA DEL CONTRATTO
IV	2005	659	316,00	DEPOSITO CAUZIONALE PER CONTRATTO DI LOCAZIONE	RESTITUZIONE ALLA SCADENZA DEL CONTRATTO
IV	2005	660	21,00	DEPOSITO CAUZIONALE PER CONTRATTO DI LOCAZIONE	RESTITUZIONE ALLA SCADENZA DEL CONTRATTO
IV	2005	956	151,20	DEPOSITO CAUZIONALE PER CONTRATTO DI LOCAZIONE	RESTITUZIONE ALLA SCADENZA DEL CONTRATTO
IV	2005	1595	426,96	DEPOSITO CAUZIONALE PER CONTRATTO DI LOCAZIONE	RESTITUZIONE ALLA SCADENZA DEL CONTRATTO
IV	2006	1114	2.574,51	RESTITUZIONE DEPOSITO CAUZIONALE 2% AMPLIAMENTO CIMITERO IMP. EDILE F.LLI RAINERI	IN ATTESA DI FORMALE RICHIESTA
IV	2007	1716	391,00	DEPOSITO CAUZIONALE PER CONTRATTO DI LOCAZIONE	RESTITUZIONE ALLA SCADENZA DEL CONTRATTO
IV	2008	708	26,17	DEPOSITO CAUZIONALE PER CONTRATTO DI LOCAZIONE	RESTITUZIONE ALLA SCADENZA DEL CONTRATTO
IV	2008	709	140,00	DEPOSITO CAUZIONALE PER CONTRATTO DI LOCAZIONE	RESTITUZIONE ALLA SCADENZA DEL CONTRATTO
IV	2008	710	56,33	DEPOSITO CAUZIONALE PER CONTRATTO DI LOCAZIONE	RESTITUZIONE ALLA SCADENZA DEL CONTRATTO

ELENCO RESIDUI PASSIVI AL TERMINE DEL 2015 CON ANZIANITA' SUPERIORE AI 5 ANNI

TITOLO	ANNO PROVENIENZA	Numero	IMPORTO	OGGETTO	MOTIVAZIONI
IV	2008	1493	116,33	DEPOSITO CAUZIONALE PER CONTRATTO DI LOCAZIONE	RESTITUZIONE ALLA SCADENZA DEL CONTRATTO
IV	2008	1494	249,67	DEPOSITO CAUZIONALE PER CONTRATTO DI LOCAZIONE	RESTITUZIONE ALLA SCADENZA DEL CONTRATTO
IV	2009	1303	202,83	DEPOSITO CAUZIONALE PER CONTRATTO DI LOCAZIONE	RESTITUZIONE ALLA SCADENZA DEL CONTRATTO
IV	2009	539	10.830,00	INCARICO ING. PENTIMALLI COLLAUDO TECNICO NUOVA SEDE GUARDIA FINANZA (RIMBORSO REAL ESTATE SRL. ACC)	IN ATTESA DI COLLAUDO
IV	2010	551	500,00	DEPOSITO CAUZIONALE A GARANZIA TAGLIO STRADALE IN VIA SALVELLA	IN ATTESA DI FORMALE RICHIESTA
IV	2010	552	250,00	RESTITUZIONE DEPOSITO CAUZIONALE A GARANZIA UTILIZZO SALA FORO BOARIO	IN ATTESA DI FORMALE RICHIESTA
IV	2010	555	20,00	RIMBORSO DI DEPOSITO CAUZIONALE X ASSEGNAZIONE TERRENO ORTIVO	RESTITUZIONE ALLA SCADENZA DEL CONTRATTO
IV	2010	555	20,00	RIMBORSO DI DEPOSITO CAUZIONALE X ASSEGNAZIONE TERRENO ORTIVO	RESTITUZIONE ALLA SCADENZA DEL CONTRATTO
IV	2010	555	20,00	RIMBORSO DI DEPOSITO CAUZIONALE X ASSEGNAZIONE TERRENO ORTIVO	RESTITUZIONE ALLA SCADENZA DEL CONTRATTO
IV	2010	555	20,00	RIMBORSO DI DEPOSITO CAUZIONALE X ASSEGNAZIONE TERRENO ORTIVO	RESTITUZIONE ALLA SCADENZA DEL CONTRATTO
IV	2010	555	20,00	RIMBORSO DI DEPOSITO CAUZIONALE X ASSEGNAZIONE TERRENO ORTIVO	RESTITUZIONE ALLA SCADENZA DEL CONTRATTO
IV	2010	555	20,00	RIMBORSO DI DEPOSITO CAUZIONALE X ASSEGNAZIONE TERRENO ORTIVO	RESTITUZIONE ALLA SCADENZA DEL CONTRATTO
IV	2010	555	20,00	RIMBORSO DI DEPOSITO CAUZIONALE X ASSEGNAZIONE TERRENO ORTIVO	RESTITUZIONE ALLA SCADENZA DEL CONTRATTO

ELENCO RESIDUI PASSIVI AL TERMINE DEL 2015 CON ANZIANITA' SUPERIORE AI 5 ANNI

TITOLO	ANNO PROVENIENZA	Numero	IMPORTO	OGGETTO	MOTIVAZIONI
IV	2010	557	50,00	DEPOSITO CAUZIONALE DEL 7/10/2009 A GARANZIA ACCORDO COLLABORAZIONE DI CUI A DELIBERA 151 DEL 5/10/2009	IN ATTESA DI FORMALE RICHIESTA
IV	2010	560	250,00	RIMBORSO DEPOSITO CAUZIONALE DEL 13/07/2009 A GARANZIA TAGLIO STRADALE	IN ATTESA DI FORMALE RICHIESTA
IV	2010	562	1.000,00	RIMBORSO DEPOSITO CAUZIONALE DEL 16/07/2009 A GARANZIA TAGLIO STRADALE IN VIA LAZZARETTO	IN ATTESA DI FORMALE RICHIESTA
IV	2010	568	33,34	DEPOSITO CAUZIONALE PER CONTRATTO DI LOCAZIONE	RESTITUZIONE ALLA SCADENZA DEL CONTRATTO
IV	2010	575	200,00	RESTITUZIONE DEPOSITO CAUZIONALE DEL 20/1/2010 A GARANZIA RIPRISTINO TAGLIO STRADALE	IN ATTESA DI FORMALE RICHIESTA
IV	2010	586	129,84	DEPOSITO CAUZIONALE PER CONTRATTO DI LOCAZIONE	RESTITUZIONE ALLA SCADENZA DEL CONTRATTO
IV	2010	675	154,20	DEPOSITO CAUZIONALE PER CONTRATTO DI LOCAZIONE	RESTITUZIONE ALLA SCADENZA DEL CONTRATTO
IV	2010	676	117,84	DEPOSITO CAUZIONALE PER CONTRATTO DI LOCAZIONE	RESTITUZIONE ALLA SCADENZA DEL CONTRATTO
IV	2010	1055	1.171,32	ACQUISIZIONE ARE TANGENZIALE COCCAGLIO	IN ATTESA PERFEZIONAMENTO PASSAGGIO DI PROPRIETA'
IV	2010	1393	766,40	INCARICO AVV. BALLERINI RICORSO CONSIGLIO DI STATO DI APRICA SR	IN ATTESA DI FORMALE RICHIESTA

Viene di seguito allegato l'elenco dei beni immobili di proprietà del Comune.

Natura Bene	Stato	Indirizzo	Cod. Comune	Sezione	Sez. Urbana	Foglio	Particella	Denom.	Tipo Particella	Sub.
Unità Immobiliare	Accatastato Ordinario	via dei caduti 53 25038 Rovato (BS) (BRESCIA) LOMBARDIA	H598		1	32	11			1
Unità Immobiliare	Accatastato Ordinario	Via dei Caduti 49 25038 Rovato (BS) (BRESCIA) LOMBARDIA	H598			32	106			3
Unità Immobiliare	Accatastato Ordinario	via dei caduti 49 25038 Rovato (BS) (BRESCIA) LOMBARDIA	H598		1	32	106			10
Unità Immobiliare	Accatastato Ordinario	Via dei Caduti 51 25038 Rovato (BS) (BRESCIA) LOMBARDIA	H598		1	32	11			2
Unità Immobiliare	Accatastato Ordinario	Via Spalti Don Minzoni 17 25038 Rovato (BS) (BRESCIA) LOMBARDIA	H598		1	4	285			1
Unità Immobiliare	Accatastato Ordinario	Via Spalti Don Minzoni 17 25038 Rovato (BS) (BRESCIA) LOMBARDIA	H598		1	4	285			6
Unità Immobiliare	Accatastato Ordinario	Via Spalti Don Minzoni 17 25038 Rovato (BS) (BRESCIA) LOMBARDIA	H598		1	4	285			3
Unità Immobiliare	Accatastato Ordinario	Via Spalti Don Minzoni 17 25038 Rovato (BS) (BRESCIA) LOMBARDIA	H598		1	4	285			4
Unità Immobiliare	Accatastato Ordinario	Via Spalti Don Minzoni 17 25038 Rovato (BS) (BRESCIA) LOMBARDIA	H598		1	4	285			5
Unità Immobiliare	Accatastato Ordinario	via isonzo 0048 25038 Rovato (BS) (BRESCIA) LOMBARDIA	H598			6	4			8
Unità Immobiliare	Accatastato Ordinario	via isonzo 0050 25038 Rovato (BS) (BRESCIA) LOMBARDIA	H598			6	5			6

Natura Bene	Stato	Indirizzo	Cod. Comune	Sezione	Sez. Urbana	Foglio	Particella	Denom.	Tipo Particella	Sub.
Unità Immobiliare	Accatastato Ordinario	Via Spalti Don Minzoni 17 25038 Rovato (BS) (BRESCIA) LOMBARDIA	H598		1	4	285			7
Unità Immobiliare	Accatastato Ordinario	Via Goffredo Mameli 34 25038 Rovato (BS) (BRESCIA) LOMBARDIA	H598		1	6	4392			
Unità Immobiliare	Accatastato Ordinario	via lamarmora 0055 25038 Rovato (BS) (BRESCIA) LOMBARDIA	H598			4	109			
Unità Immobiliare	Accatastato Ordinario	via isonzo 0050 25038 Rovato (BS) (BRESCIA) LOMBARDIA	H598			6	5			8
Unità Immobiliare	Accatastato Ordinario	Via Ettore Spalenza 39 25038 Rovato (BS) (BRESCIA) LOMBARDIA	H598		1	8	33			2
Unità Immobiliare	Accatastato Ordinario	Via Spalenza Ettore 41 25038 Rovato (BS) (BRESCIA) LOMBARDIA	H598		1	8	32			3
Unità Immobiliare	Accatastato Ordinario	Via Spalti Don Minzoni 17 25038 Rovato (BS) (BRESCIA) LOMBARDIA	H598		1	4	285			2
Unità Immobiliare	Accatastato Ordinario	via europa 999 25038 Rovato (BS) (BRESCIA) LOMBARDIA	H598		1	12	95			2
Unità Immobiliare	Accatastato Ordinario	via monte orfano 0011 25038 Rovato (BS) (BRESCIA) LOMBARDIA	H598		1	4	1598			1
Unità Immobiliare	Accatastato Ordinario	via franciacorta 0005 25038 Rovato (BS) (BRESCIA) LOMBARDIA	H598			1	74			
Unità Immobiliare	Accatastato Ordinario	via S. Vincenzo 2 25038 Rovato (BS) (BRESCIA) LOMBARDIA	H598			5	578			32

Natura Bene	Stato	Indirizzo	Cod. Comune	Sezione	Sez. Urbana	Foglio	Particella	Denom.	Tipo Particella	Sub.
Unità Immobiliare	Accatastato Ordinario	via S. Vincenzo 2 25038 Rovato (BS) (BRESCIA) LOMBARDIA	H598			5	578			26
Unità Immobiliare	Accatastato Ordinario	via S. Vincenzo 2 25038 Rovato (BS) (BRESCIA) LOMBARDIA	H598			5	578			25
Unità Immobiliare	Accatastato Ordinario	via S. Vincenzo 2 25038 Rovato (BS) (BRESCIA) LOMBARDIA	H598			5	578			28
Unità Immobiliare	Accatastato Ordinario	via S. Vincenzo 2 25038 Rovato (BS) (BRESCIA) LOMBARDIA	H598			5	578			27
Unità Immobiliare	Accatastato Ordinario	via S. Vincenzo 2 25038 Rovato (BS) (BRESCIA) LOMBARDIA	H598			5	578			34
Unità Immobiliare	Accatastato Ordinario	via S. Vincenzo 2 25038 Rovato (BS) (BRESCIA) LOMBARDIA	H598			5	578			36
Unità Immobiliare	Accatastato Ordinario	via S. Vincenzo 2 25038 Rovato (BS) (BRESCIA) LOMBARDIA	H598			5	578			35
Unità Immobiliare	Accatastato Ordinario	via S. Vincenzo 2 25038 Rovato (BS) (BRESCIA) LOMBARDIA	H598			5	578			33
Unità Immobiliare	Accatastato Ordinario	via S. Vincenzo 2 25038 Rovato (BS) (BRESCIA) LOMBARDIA	H598			5	578			31
Unità Immobiliare	Accatastato Ordinario	via S. Vincenzo 2 25038 Rovato (BS) (BRESCIA) LOMBARDIA	H598			5	578			30
Unità Immobiliare	Accatastato Ordinario	via S. Vincenzo 2 25038 Rovato (BS) (BRESCIA) LOMBARDIA	H598			5	578			18
Unità Immobiliare	Accatastato Ordinario	via S. Vincenzo 2 25038 Rovato (BS) (BRESCIA) LOMBARDIA	H598			5	578			39

Natura Bene	Stato	Indirizzo	Cod. Comune	Sezione	Sez. Urbana	Foglio	Particella	Denom.	Tipo Particella	Sub.
Unità Immobiliare	Accatastato Ordinario	corso bonomelli silvio 0022 25038 Rovato (BS) (BRESCIA) LOMBARDIA	H598			5	578			40
Unità Immobiliare	Accatastato Ordinario	corso bonomelli silvio 0022 25038 Rovato (BS) (BRESCIA) LOMBARDIA	H598			5	578			24
Unità Immobiliare	Accatastato Ordinario	corso bonomelli silvio 0022 25038 Rovato (BS) (BRESCIA) LOMBARDIA	H598			5	578			21
Unità Immobiliare	Accatastato Ordinario	corso bonomelli silvio 0022 25038 Rovato (BS) (BRESCIA) LOMBARDIA	H598			5	578			20
Unità Immobiliare	Accatastato Ordinario	corso bonomelli silvio 0022 25038 Rovato (BS) (BRESCIA) LOMBARDIA	H598			5	578			19
Unità Immobiliare	Accatastato Ordinario	corso bonomelli silvio 0022 25038 Rovato (BS) (BRESCIA) LOMBARDIA	H598			5	578			17
Unità Immobiliare	Accatastato Ordinario	corso bonomelli silvio 0022 25038 Rovato (BS) (BRESCIA) LOMBARDIA	H598			5	578			37
Unità Immobiliare	Accatastato Ordinario	corso bonomelli silvio 0022 25038 Rovato (BS) (BRESCIA) LOMBARDIA	H598			5	578			38
Unità Immobiliare	Accatastato Ordinario	corso bonomelli silvio 0022 25038 Rovato (BS) (BRESCIA) LOMBARDIA	H598			5	578			42
Unità Immobiliare	Accatastato Ordinario	corso bonomelli silvio 0022 25038 Rovato (BS) (BRESCIA) LOMBARDIA	H598			5	578			44

Natura Bene	Stato	Indirizzo	Cod. Comune	Sezione	Sez. Urbana	Foglio	Particella	Denom.	Tipo Particella	Sub.
Unità Immobiliare	Accatastato Ordinario	corso bonomelli silvio 0022 25038 Rovato (BS) (BRESCIA) LOMBARDIA	H598			5	578			43
Unità Immobiliare	Accatastato Ordinario	corso bonomelli silvio 0022 25038 Rovato (BS) (BRESCIA) LOMBARDIA	H598			5	578			47
Unità Immobiliare	Accatastato Ordinario	corso bonomelli silvio 0022 25038 Rovato (BS) (BRESCIA) LOMBARDIA	H598			5	578			48
Unità Immobiliare	Accatastato Ordinario	corso bonomelli silvio 0022 25038 Rovato (BS) (BRESCIA) LOMBARDIA	H598			5	578			45
Unità Immobiliare	Accatastato Ordinario	corso bonomelli silvio 0022 25038 Rovato (BS) (BRESCIA) LOMBARDIA	H598			5	578			46
Unità Immobiliare	Accatastato Ordinario	corso bonomelli silvio 0022 25038 Rovato (BS) (BRESCIA) LOMBARDIA	H598			5	578			22
Unità Immobiliare	Accatastato Ordinario	via dei caduti 49 25038 Rovato (BS) (BRESCIA) LOMBARDIA	H598		1	32	106			4
Unità Immobiliare	Accatastato Ordinario	via dei caduti 49 25038 Rovato (BS) (BRESCIA) LOMBARDIA	H598		1	32	106			8
Unità Immobiliare	Accatastato Ordinario	via isonzo 52 25038 Rovato (BS) (BRESCIA) LOMBARDIA	H598			6	6			8
Unità Immobiliare	Accatastato Ordinario	corso bonomelli silvio 0022 25038 Rovato (BS) (BRESCIA) LOMBARDIA	H598			5	578			49

Natura Bene	Stato	Indirizzo	Cod. Comune	Sezione	Sez. Urbana	Foglio	Particella	Denom.	Tipo Particella	Sub.
Unità Immobiliare	Accatastato Ordinario	corso bonomelli silvio 0022 25038 Rovato (BS) (BRESCIA) LOMBARDIA	H598			5	578			14
Unità Immobiliare	Accatastato Ordinario	corso bonomelli silvio 0022 25038 Rovato (BS) (BRESCIA) LOMBARDIA	H598			5	578			15
Unità Immobiliare	Accatastato Ordinario	corso bonomelli silvio 0022 25038 Rovato (BS) (BRESCIA) LOMBARDIA	H598			5	578			16
Unità Immobiliare	Accatastato Ordinario	corso bonomelli silvio 0022 25038 Rovato (BS) (BRESCIA) LOMBARDIA	H598			5	578			41
Unità Immobiliare	Accatastato Ordinario	corso bonomelli silvio 0022 25038 Rovato (BS) (BRESCIA) LOMBARDIA	H598			5	578			23
Unità Immobiliare	Accatastato Ordinario	via einaudi luigi 999 25038 Rovato (BS) (BRESCIA) LOMBARDIA	H598			11	125			5
Unità Immobiliare	Accatastato Ordinario	via martinengo conte eugenio 27 25038 Rovato (BS) (BRESCIA) LOMBARDIA	H598		1	2	301			1
Unità Immobiliare	Accatastato Ordinario	Via Martinengo Conte Eugenio 35 25038 Rovato (BS) (BRESCIA) LOMBARDIA	H598			4	1			3
Unità Immobiliare	Accatastato Ordinario	Via Martinengo Conte Eugenio 27 25038 Rovato (BS) (BRESCIA) LOMBARDIA	H598		1	2	301			3
Unità Immobiliare	Accatastato Ordinario	via martinengo conte eugenio 27 25038 Rovato (BS) (BRESCIA) LOMBARDIA	H598		1	2	301			2

Natura Bene	Stato	Indirizzo	Cod. Comune	Sezione	Sez. Urbana	Foglio	Particella	Denom.	Tipo Particella	Sub.
Unità Immobiliare	Accatastato Ordinario	largo cattaneo carlo 999 25038 Rovato (BS) (BRESCIA) LOMBARDIA	H598			8	345			
Unità Immobiliare	Accatastato Ordinario	Piazza Giuseppe Garibaldi 1 25038 Rovato (BS) (BRESCIA) LOMBARDIA	H598		1	4	81			3
Unità Immobiliare	Accatastato Ordinario	via isonzo 52 25038 Rovato (BS) (BRESCIA) LOMBARDIA	H598			6	6			5
Unità Immobiliare	Accatastato Ordinario	via isonzo 52 25038 Rovato (BS) (BRESCIA) LOMBARDIA	H598			6	6			6
Unità Immobiliare	Accatastato Ordinario	via isonzo 52 25038 Rovato (BS) (BRESCIA) LOMBARDIA	H598			6	6			7
Unità Immobiliare	Accatastato Ordinario	Via Silvio Bonomelli 34 25038 Rovato (BS) (BRESCIA) LOMBARDIA	H598			4	470			501
Unità Immobiliare	Accatastato Ordinario	Via Silvio Bonomelli 34 25038 Rovato (BS) (BRESCIA) LOMBARDIA	H598			4	570			502
Unità Immobiliare	Accatastato Ordinario	Via Silvio Bonomelli 34 25038 Rovato (BS) (BRESCIA) LOMBARDIA	H598			4	470			1
Unità Immobiliare	Accatastato Ordinario	Via Silvio Bonomelli 34 25038 Rovato (BS) (BRESCIA) LOMBARDIA	H598			4	470			3
Unità Immobiliare	Accatastato Ordinario	Via Silvio Bonomelli 34 25038 Rovato (BS) (BRESCIA) LOMBARDIA	H598			4	470			4
Unità Immobiliare	Accatastato Ordinario	via isonzo 0052 25038 Rovato (BS) (BRESCIA) LOMBARDIA	H598			6	3			6
Unità Immobiliare	Accatastato Ordinario	via isonzo 0052 25038 Rovato (BS) (BRESCIA) LOMBARDIA	H598			6	3			7

Natura Bene	Stato	Indirizzo	Cod. Comune	Sezione	Sez. Urbana	Foglio	Particella	Denom.	Tipo Particella	Sub.
Unità Immobiliare	Accatastato Ordinario	via isonzo 0052 25038 Rovato (BS) (BRESCIA) LOMBARDIA	H598			6	3			8
Unità Immobiliare	Accatastato Ordinario	via isonzo 0052 25038 Rovato (BS) (BRESCIA) LOMBARDIA	H598			6	3			9
Unità Immobiliare	Accatastato Ordinario	via Piave 31 25038 Rovato (BS) (BRESCIA) LOMBARDIA	H598		1	6	8			8
Unità Immobiliare	Accatastato Ordinario	via piave 31 25038 Rovato (BS) (BRESCIA) LOMBARDIA	H598		1	6	8			10
Unità Immobiliare	Accatastato Ordinario	via piave 31 25038 Rovato (BS) (BRESCIA) LOMBARDIA	H598		1	6	8			9
Unità Immobiliare	Accatastato Ordinario	via isonzo 0048 25038 Rovato (BS) (BRESCIA) LOMBARDIA	H598			6	2			8
Unità Immobiliare	Accatastato Ordinario	via isonzo 0050 25038 Rovato (BS) (BRESCIA) LOMBARDIA	H598		1	6	118			6
Unità Immobiliare	Accatastato Ordinario	via isonzo 0050 25038 Rovato (BS) (BRESCIA) LOMBARDIA	H598			6	2			6
Unità Immobiliare	Accatastato Ordinario	via martinengo eugenio 999 25038 Rovato (BS) (BRESCIA) LOMBARDIA	H598		1	4	81			1
Unità Immobiliare	Accatastato Ordinario	Via IV Novembre 3 25038 Rovato (BS) (BRESCIA) LOMBARDIA	H598			5	444			502
Unità Immobiliare	Accatastato Ordinario	Via Vanitini 1 25038 Rovato (BS) (BRESCIA) LOMBARDIA	H598		1	4	468			2

Natura Bene	Stato	Indirizzo	Cod. Comune	Sezione	Sez. Urbana	Foglio	Particella	Denom.	Tipo Particella	Sub.
Unità Immobiliare	Accatastato Ordinario	Via Spalenza Ettore 55 25038 Rovato (BS) (BRESCIA) LOMBARDIA	H598			8	101			
Unità Immobiliare	Accatastato Ordinario	Via Martinengo Conte Eugenio 35 25038 Rovato (BS) (BRESCIA) LOMBARDIA	H598			4	1			4
Unità Immobiliare	Accatastato Ordinario	Via Martinengo Conte Eugenio 35 25038 Rovato (BS) (BRESCIA) LOMBARDIA	H598			4	1			5
Unità Immobiliare	Accatastato Ordinario	Via Martinengo Conte Eugenio 35 25038 Rovato (BS) (BRESCIA) LOMBARDIA	H598			4	1			6
Unità Immobiliare	Accatastato Ordinario	via Iamarmora 0007 25038 Rovato (BS) (BRESCIA) LOMBARDIA	H598			4	128			
Unità Immobiliare	Accatastato Ordinario	Via S. Vincenzo 2 25038 Rovato (BS) (BRESCIA) LOMBARDIA	H598			5	578			29
Unità Immobiliare	Accatastato Ordinario	via dei caduti 49 25038 Rovato (BS) (BRESCIA) LOMBARDIA	H598		1	32	106			9
Unità Immobiliare	Accatastato Ordinario	via dei caduti 49 25038 Rovato (BS) (BRESCIA) LOMBARDIA	H598		1	32	106			2
Unità Immobiliare	Accatastato Ordinario	via dei caduti 49 25038 Rovato (BS) (BRESCIA) LOMBARDIA	H598		1	32	106			1
Unità Immobiliare	Accatastato Ordinario	Via Caratti Attilio 46 25038 Rovato (BS) (BRESCIA) LOMBARDIA	H598			5	392			1
Unità Immobiliare	Accatastato Ordinario	Via Caratti Attilio 46 25038 Rovato (BS) (BRESCIA) LOMBARDIA	H598			5	392			2

Natura Bene	Stato	Indirizzo	Cod. Comune	Sezione	Sez. Urbana	Foglio	Particella	Denom.	Tipo Particella	Sub.
Unità Immobiliare	Accatastato Ordinario	via caratti attilio 46 25038 Rovato (BS) (BRESCIA) LOMBARDIA	H598			5	392			3
Unità Immobiliare	Accatastato Ordinario	via caratti attilio 46 25038 Rovato (BS) (BRESCIA) LOMBARDIA	H598			5	392			4
Unità Immobiliare	Accatastato Ordinario	via caratti attilio 46 25038 Rovato (BS) (BRESCIA) LOMBARDIA	H598			5	392			7
Unità Immobiliare	Accatastato Ordinario	via caratti attilio 46 25038 Rovato (BS) (BRESCIA) LOMBARDIA	H598			5	392			8
Unità Immobiliare	Accatastato Ordinario	via caratti attilio 46 25038 Rovato (BS) (BRESCIA) LOMBARDIA	H598			5	392			5
Unità Immobiliare	Accatastato Ordinario	via caratti attilio 46 25038 Rovato (BS) (BRESCIA) LOMBARDIA	H598			5	392			6
Unità Immobiliare	Accatastato Ordinario	via caratti attilio 46 25038 Rovato (BS) (BRESCIA) LOMBARDIA	H598			5	392			9
Unità Immobiliare	Accatastato Ordinario	via caratti attilio 46 25038 Rovato (BS) (BRESCIA) LOMBARDIA	H598			5	392			10
Unità Immobiliare	Accatastato Ordinario	via caratti attilio 46 25038 Rovato (BS) (BRESCIA) LOMBARDIA	H598			5	392			11
Unità Immobiliare	Accatastato Ordinario	via caratti attilio 46 25038 Rovato (BS) (BRESCIA) LOMBARDIA	H598			5	392			12
Unità Immobiliare	Accatastato Ordinario	via caratti attilio 46 25038 Rovato (BS) (BRESCIA) LOMBARDIA	H598			5	392			13
Unità Immobiliare	Accatastato Ordinario	Via Monte Guglielmo 4 25038 Rovato (BS) (BRESCIA) LOMBARDIA	H598			3	680			23

Natura Bene	Stato	Indirizzo	Cod. Comune	Sezione	Sez. Urbana	Foglio	Particella	Denom.	Tipo Particella	Sub.
Unità Immobiliare	Accatastato Ordinario	via monte guglielmo 4.25038 Rovato (BS) (BRESCIA) LOMBARDIA	H598			3	680			43
Unità Immobiliare	Accatastato Ordinario	via monte guglielmo 4.25038 Rovato (BS) (BRESCIA) LOMBARDIA	H598			3	680			22
Unità Immobiliare	Accatastato Ordinario	via monte guglielmo 4.25038 Rovato (BS) (BRESCIA) LOMBARDIA	H598			3	680			30
Unità Immobiliare	Accatastato Ordinario	via monte guglielmo 4.25038 Rovato (BS) (BRESCIA) LOMBARDIA	H598			3	680			31
Unità Immobiliare	Accatastato Ordinario	via monte guglielmo 4.25038 Rovato (BS) (BRESCIA) LOMBARDIA	H598			3	680			38
Unità Immobiliare	Accatastato Ordinario	via monte guglielmo 4.25038 Rovato (BS) (BRESCIA) LOMBARDIA	H598			3	680			39
Unità Immobiliare	Accatastato Ordinario	Via Piave 31 25038 Rovato (BS) (BRESCIA) LOMBARDIA	H598		1	6	8			1
Unità Immobiliare	Accatastato Ordinario	via piave 31 25038 Rovato (BS) (BRESCIA) LOMBARDIA	H598		1	6	8			2
Unità Immobiliare	Accatastato Ordinario	via piave 31 25038 Rovato (BS) (BRESCIA) LOMBARDIA	H598		1	6	8			4
Unità Immobiliare	Accatastato Ordinario	Via S. Giuseppe 47 25038 Rovato (BS) (BRESCIA) LOMBARDIA	H598			30	176			2
Unità Immobiliare	Accatastato Ordinario	via s. giuseppe 47 25038 Rovato (BS) (BRESCIA) LOMBARDIA	H598			30	176			4

Natura Bene	Stato	Indirizzo	Cod. Comune	Sezione	Sez. Urbana	Foglio	Particella	Denom.	Tipo Particella	Sub.
Unità Immobiliare	Accatastato Ordinario	Via Spalenza Ettore 41 25038 Rovato (BS) (BRESCIA) LOMBARDIA	H598		1	8	32			1
Unità Immobiliare	Accatastato Ordinario	via s. giuseppe 47 25038 Rovato (BS) (BRESCIA) LOMBARDIA	H598			30	176			3
Unità Immobiliare	Accatastato Ordinario	Via S. Giuseppe 47 25038 Rovato (BS) (BRESCIA) LOMBARDIA	H598			30	176			1
Unità Immobiliare	Accatastato Ordinario	Via Spalenza Ettore 41 25038 Rovato (BS) (BRESCIA) LOMBARDIA	H598		1	8	32			2
Unità Immobiliare	Accatastato Ordinario	Via Martinengo Conte Eugenio 26 25038 Rovato (BS) (BRESCIA) LOMBARDIA	H598		1	4	81			2
Unità Immobiliare	Accatastato Ordinario	Spalto Don Minzoni 2 25038 Rovato (BS) (BRESCIA) LOMBARDIA	H598			4	132			
Unità Immobiliare	Accatastato Ordinario	Via Milano 5 25038 Rovato (BS) (BRESCIA) LOMBARDIA	H598			22	62			
Unità Immobiliare	Accatastato Ordinario	via coffetti maria 0020 25038 Rovato (BS) (BRESCIA) LOMBARDIA	H598			31	192			
Unità Immobiliare	Accatastato Ordinario	Via S. Caterina da Siena 2 25038 Rovato (BS) (BRESCIA) LOMBARDIA	H598		1	12	95			1
Unità Immobiliare	Accatastato Ordinario	via vantini rodolfo 999 25038 Rovato (BS) (BRESCIA) LOMBARDIA	H598			4	466			3
Unità Immobiliare	Accatastato Ordinario	piazza montebello 0055A 25038 Rovato (BS) (BRESCIA) LOMBARDIA	H598			4	203			

Natura Bene	Stato	Indirizzo	Cod. Comune	Sezione	Sez. Urbana	Foglio	Particella	Denom.	Tipo Particella	Sub.
Unità Immobiliare	Accatastato Ordinario	via vantini rodolfo 0003 25038 Rovato (BS) (BRESCIA) LOMBARDIA	H598		1	4	468			5
Unità Immobiliare	Accatastato Ordinario	via vantini rodolfo 0003 25038 Rovato (BS) (BRESCIA) LOMBARDIA	H598		1	4	468			6
Unità Immobiliare	Accatastato Ordinario	via lamarmora 0033 25038 Rovato (BS) (BRESCIA) LOMBARDIA	H598		1	4	153			
Unità Immobiliare	Accatastato Ordinario	Via Pitossi Pietro 59 25038 Rovato (BS) (BRESCIA) LOMBARDIA	H598			29	24			
Unità Immobiliare	Accatastato Ordinario	Via Martinengo Conte Eugenio 35 25038 Rovato (BS) (BRESCIA) LOMBARDIA	H598		NCT	4	1			8
Unità Immobiliare	Accatastato Ordinario	Via Solferino 45 25038 Rovato (BS) (BRESCIA) LOMBARDIA	H598			8	25			1
Unità Immobiliare	Accatastato Ordinario	VIA EUROPA 2 25038 Rovato (BS) (BRESCIA) LOMBARDIA	H598			11	125			6
Unità Immobiliare	Accatastato Ordinario	VIA EUROPA 2 25038 Rovato (BS) (BRESCIA) LOMBARDIA	H598			11	125			7
Unità Immobiliare	Accatastato Ordinario	Via Franciacorta 1 25038 Rovato (BS) (BRESCIA) LOMBARDIA	H598			1	619			
Unità Immobiliare	Accatastato Ordinario	Corso Bonomelli Silvio 37 25038 Rovato (BS) (BRESCIA) LOMBARDIA	H598			4	468			9
Unità Immobiliare	Accatastato Ordinario	Via Luigi Einaudi 1 25038 Rovato (BS) (BRESCIA) LOMBARDIA	H598			11	125			10

Natura Bene	Stato	Indirizzo	Cod. Comune	Sezione	Sez. Urbana	Foglio	Particella	Denom.	Tipo Particella	Sub.
Unità Immobiliare	Non Accatastato	Via Milano 153 25038 Rovato (BS) (BRESCIA) LOMBARDIA								
Unità Immobiliare	Non Accatastato	Via Pianora 5 25038 Rovato (BS) (BRESCIA) LOMBARDIA								
Unità Immobiliare	Non Accatastato	VIA DEGLI ALGHISI 7 25038 Rovato (BS) (BRESCIA) LOMBARDIA								
Unità Immobiliare	Non Accatastato	Via Isonzo 999 25038 Rovato (BS) (BRESCIA) LOMBARDIA								
Unità Immobiliare	Non Accatastato	Via San Andrea 205 25038 Rovato (BS) (BRESCIA) LOMBARDIA								
Terreno	Accatastato Ordinario	via sant'andrea 999 25038 Rovato (BS) (BRESCIA) LOMBARDIA	H598			16	338			
Terreno	Accatastato Ordinario	via xxv aprile/san fermo 999 25038 Rovato (BS) (BRESCIA) LOMBARDIA	H598			9	565			
Terreno	Accatastato Ordinario	via sant'andrea 999 25038 Rovato (BS) (BRESCIA) LOMBARDIA	H598			16	343			
Terreno	Accatastato Ordinario	via sant'andrea 999 25038 Rovato (BS) (BRESCIA) LOMBARDIA	H598			16	334			
Terreno	Accatastato Ordinario	via 1° maggio 999 25038 Rovato (BS) (BRESCIA) LOMBARDIA	H598			1	741			
Terreno	Accatastato Ordinario	via 1° maggio 999 25038 Rovato (BS) (BRESCIA) LOMBARDIA	H598			1	622			

Natura Bene	Stato	Indirizzo	Cod. Comune	Sezione	Sez. Urbana	Foglio	Particella	Denom.	Tipo Particella	Sub.
Terreno	Accatastato Ordinario	via xxv aprile/san fermo 999 25038 Rovato (BS) (BRESCIA) LOMBARDIA	H598			9	562			
Terreno	Accatastato Ordinario	via xxv aprile/san fermo 999 25038 Rovato (BS) (BRESCIA) LOMBARDIA	H598			9	560			
Terreno	Accatastato Ordinario	via 1° maggio 999 25038 Rovato (BS) (BRESCIA) LOMBARDIA	H598			1	736			
Terreno	Accatastato Ordinario	vicolo cantine 999 25038 Rovato (BS) (BRESCIA) LOMBARDIA	H598			4	154			
Terreno	Accatastato Ordinario	via sant'andrea 999 25038 Rovato (BS) (BRESCIA) LOMBARDIA	H598			16	341			
Terreno	Accatastato Ordinario	via 1° maggio 999 25038 Rovato (BS) (BRESCIA) LOMBARDIA	H598			1	738			
Terreno	Accatastato Ordinario	via 1° maggio 999 25038 Rovato (BS) (BRESCIA) LOMBARDIA	H598			1	733			
Terreno	Accatastato Ordinario	via solferino 999 25038 Rovato (BS) (BRESCIA) LOMBARDIA	H598			4	681			
Terreno	Accatastato Ordinario	via s. martino della battaglia 999 25038 Rovato (BS) (BRESCIA) LOMBARDIA	H598			8	347			
Terreno	Accatastato Ordinario	via 1° maggio 999 25038 Rovato (BS) (BRESCIA) LOMBARDIA	H598			1	745			
Terreno	Accatastato Ordinario	via borsellino 999 25038 Rovato (BS) (BRESCIA) LOMBARDIA	H598			14	256			

Natura Bene	Stato	Indirizzo	Cod. Comune	Sezione	Sez. Urbana	Foglio	Particella	Denom.	Tipo Particella	Sub.
Terreno	Accatastato Ordinario	via borsellino 999 25038 Rovato (BS) (BRESCIA) LOMBARDIA	H598			14	247			
Terreno	Accatastato Ordinario	via mazzini 999 25038 Rovato (BS) (BRESCIA) LOMBARDIA	H598			12	344			
Terreno	Accatastato Ordinario	via mazzini 999 25038 Rovato (BS) (BRESCIA) LOMBARDIA	H598			12	457			
Terreno	Accatastato Ordinario	via mazzini 999 25038 Rovato (BS) (BRESCIA) LOMBARDIA	H598			12	467			
Terreno	Accatastato Ordinario	via mazzini 999 25038 Rovato (BS) (BRESCIA) LOMBARDIA	H598			12	486			
Terreno	Accatastato Ordinario	via mazzini 999 25038 Rovato (BS) (BRESCIA) LOMBARDIA	H598			12	459			
Terreno	Accatastato Ordinario	via mazzini 999 25038 Rovato (BS) (BRESCIA) LOMBARDIA	H598			12	468			
Terreno	Accatastato Ordinario	via mazzini 999 25038 Rovato (BS) (BRESCIA) LOMBARDIA	H598			12	508			
Terreno	Accatastato Ordinario	via poffe 999 25038 Rovato (BS) (BRESCIA) LOMBARDIA	H598			14	399			
Terreno	Accatastato Ordinario	via poffe 999 25038 Rovato (BS) (BRESCIA) LOMBARDIA	H598			13	221			
Terreno	Accatastato Ordinario	via piemonte 999 25038 Rovato (BS) (BRESCIA) LOMBARDIA	H598			11	465			
Terreno	Accatastato Ordinario	via salvella 999 25038 Rovato (BS) (BRESCIA) LOMBARDIA	H598			16	259			

Natura Bene	Stato	Indirizzo	Cod. Comune	Sezione	Sez. Urbana	Foglio	Particella	Denom.	Tipo Particella	Sub.
Terreno	Accatastato Ordinario	via poife 999 25038 Rovato (BS) (BRESCIA) LOMBARDIA	H598			13	232			
Terreno	Accatastato Ordinario	via poife 999 25038 Rovato (BS) (BRESCIA) LOMBARDIA	H598			13	229			
Terreno	Accatastato Ordinario	via san giovanni bosco 999 25038 Rovato (BS) (BRESCIA) LOMBARDIA	H598			12	414			
Terreno	Accatastato Ordinario	via rimbrianze 999 25038 Rovato (BS) (BRESCIA) LOMBARDIA	H598			3	57			
Terreno	Accatastato Ordinario	via alpirandi 999 25038 Rovato (BS) (BRESCIA) LOMBARDIA	H598			22	81			
Terreno	Accatastato Ordinario	via san giovanni bosco 999 25038 Rovato (BS) (BRESCIA) LOMBARDIA	H598			12	417			
Terreno	Accatastato Ordinario	via san giovanni bosco/mazzini 999 25038 Rovato (BS) (BRESCIA) LOMBARDIA	H598			12	336			
Terreno	Accatastato Ordinario	via falcone 999 25038 Rovato (BS) (BRESCIA) LOMBARDIA	H598			1	1006			
Terreno	Accatastato Ordinario	via don giovanni 999 25038 Rovato (BS) (BRESCIA) LOMBARDIA	H598			20	362			
Terreno	Accatastato Ordinario	via 1° maggio 999 25038 Rovato (BS) (BRESCIA) LOMBARDIA	H598			1	734			
Terreno	Accatastato Ordinario	via 1° maggio 999 25038 Rovato (BS) (BRESCIA) LOMBARDIA	H598			1	740			

Natura Bene	Stato	Indirizzo	Cod. Comune	Sezione	Sez. Urbana	Foglio	Particella	Denom.	Tipo Particella	Sub.
Terreno	Accatastato Ordinario	via alliprandi 999 25038 Rovato (BS) (BRESCIA) LOMBARDIA	H598			22	58			
Terreno	Accatastato Ordinario	via don giovanni 999 25038 Rovato (BS) (BRESCIA) LOMBARDIA	H598			20	162			
Terreno	Accatastato Ordinario	via lucini 999 25038 Rovato (BS) (BRESCIA) LOMBARDIA	H598			11	529			
Terreno	Accatastato Ordinario	via lucini 999 25038 Rovato (BS) (BRESCIA) LOMBARDIA	H598			11	531			
Terreno	Accatastato Ordinario	via lombardia 999 25038 Rovato (BS) (BRESCIA) LOMBARDIA	H598			18	406			
Terreno	Accatastato Ordinario	via lombardia 999 25038 Rovato (BS) (BRESCIA) LOMBARDIA	H598			18	407			
Terreno	Accatastato Ordinario	via p. m. tuoldo 999 25038 Rovato (BS) (BRESCIA) LOMBARDIA	H598			32	313			
Terreno	Accatastato Ordinario	via lucini 999 25038 Rovato (BS) (BRESCIA) LOMBARDIA	H598			11	507			
Terreno	Accatastato Ordinario	via lucini 999 25038 Rovato (BS) (BRESCIA) LOMBARDIA	H598			11	504			
Terreno	Accatastato Ordinario	via lucini 999 25038 Rovato (BS) (BRESCIA) LOMBARDIA	H598			11	512			
Terreno	Accatastato Ordinario	via sandro pertini 999 25038 Rovato (BS) (BRESCIA) LOMBARDIA	H598			1	903			
Terreno	Accatastato Ordinario	Strada Provinciale 16.75 25038 Rovato (BS) (BRESCIA) LOMBARDIA	H598			18	336			

Natura Bene	Stato	Indirizzo	Cod. Comune	Sezione	Sez. Urbana	Foglio	Particella	Denom.	Tipo Particella	Sub.
Terreno	Accatastato Ordinario	via lamarmora 55 biblioteca 0055 25038 Rovato (BS) (BRESCIA) LOMBARDIA	H598			4	109			
Terreno	Accatastato Ordinario	via dosselli 999 25038 Rovato (BS) (BRESCIA) LOMBARDIA	H598			1	793			
Terreno	Accatastato Ordinario	via dosselli 999 25038 Rovato (BS) (BRESCIA) LOMBARDIA	H598			1	780			
Terreno	Accatastato Ordinario	via dosselli 999 25038 Rovato (BS) (BRESCIA) LOMBARDIA	H598			1	781			
Terreno	Accatastato Ordinario	via franciacorta località basciarelli 0005 25038 Rovato (BS) (BRESCIA) LOMBARDIA	H598			1	74			
Terreno	Accatastato Ordinario	via europa 999 25038 Rovato (BS) (BRESCIA) LOMBARDIA	H598			12	95			
Terreno	Accatastato Ordinario	via pirandello 999 25038 Rovato (BS) (BRESCIA) LOMBARDIA	H598			9	341			
Terreno	Accatastato Ordinario	via dei platani 999 25038 Rovato (BS) (BRESCIA) LOMBARDIA	H598			9	18			
Terreno	Accatastato Ordinario	Via Albarelle 30 25038 Rovato (BS) (BRESCIA) LOMBARDIA	H598			21	135			
Terreno	Accatastato Ordinario	via borsellino 999 25038 Rovato (BS) (BRESCIA) LOMBARDIA	H598			14	270			
Terreno	Accatastato Ordinario	via borsellino 999 25038 Rovato (BS) (BRESCIA) LOMBARDIA	H598			14	249			

Natura Bene	Stato	Indirizzo	Cod. Comune	Sezione	Sez. Urbana	Foglio	Particella	Denom.	Tipo Particella	Sub.
Terreno	Accatastato Ordinario	via borsellino 999 25038 Rovato (BS) (BRESCIA) LOMBARDIA	H598			14	251			
Terreno	Accatastato Ordinario	via franciacorta 999 25038 Rovato (BS) (BRESCIA) LOMBARDIA	H598			1	765			
Terreno	Accatastato Ordinario	via santa chiara 999 25038 Rovato (BS) (BRESCIA) LOMBARDIA	H598			12	404			
Terreno	Accatastato Ordinario	via dosselli 999 25038 Rovato (BS) (BRESCIA) LOMBARDIA	H598			1	654			
Terreno	Accatastato Ordinario	via pirandello 999 25038 Rovato (BS) (BRESCIA) LOMBARDIA	H598			9	200			
Terreno	Accatastato Ordinario	via pirandello 999 25038 Rovato (BS) (BRESCIA) LOMBARDIA	H598			9	357			
Terreno	Accatastato Ordinario	via borsellino 999 25038 Rovato (BS) (BRESCIA) LOMBARDIA	H598			14	274			
Terreno	Accatastato Ordinario	Via Santo Stefano 25 25038 Rovato (BS) (BRESCIA) LOMBARDIA	H598			2	136			
Terreno	Accatastato Ordinario	via franciacorta 999 25038 Rovato (BS) (BRESCIA) LOMBARDIA	H598			1	766			
Terreno	Accatastato Ordinario	via franciacorta 999 25038 Rovato (BS) (BRESCIA) LOMBARDIA	H598			1	762			
Terreno	Accatastato Ordinario	via franciacorta 999 25038 Rovato (BS) (BRESCIA) LOMBARDIA	H598			1	729			
Terreno	Accatastato Ordinario	via borsellino 999 25038 Rovato (BS) (BRESCIA) LOMBARDIA	H598			14	269			

Natura Bene	Stato	Indirizzo	Cod. Comune	Sezione	Sez. Urbana	Foglio	Particella	Denom.	Tipo Particella	Sub.
Terreno	Accatastato Ordinario	via borsellino 999 25038 Rovato (BS) (BRESCIA) LOMBARDIA	H598			14	276			
Terreno	Accatastato Ordinario	via borsellino 999 25038 Rovato (BS) (BRESCIA) LOMBARDIA	H598			14	253			
Terreno	Accatastato Ordinario	via borsellino 999 25038 Rovato (BS) (BRESCIA) LOMBARDIA	H598			14	254			
Terreno	Accatastato Ordinario	via borsellino 999 25038 Rovato (BS) (BRESCIA) LOMBARDIA	H598			14	266			
Terreno	Accatastato Ordinario	via s. chiara 999 25038 Rovato (BS) (BRESCIA) LOMBARDIA	H598			12	368			
Terreno	Accatastato Ordinario	via s. chiara 999 25038 Rovato (BS) (BRESCIA) LOMBARDIA	H598			12	61			
Terreno	Accatastato Ordinario	via s. g. bosco 999 25038 Rovato (BS) (BRESCIA) LOMBARDIA	H598			12	350			
Terreno	Accatastato Ordinario	via s. g. bosco 999 25038 Rovato (BS) (BRESCIA) LOMBARDIA	H598			12	353			
Terreno	Accatastato Ordinario	via s. g. bosco 999 25038 Rovato (BS) (BRESCIA) LOMBARDIA	H598			12	357			
Terreno	Accatastato Ordinario	via s. g. bosco 999 25038 Rovato (BS) (BRESCIA) LOMBARDIA	H598			12	360			
Terreno	Accatastato Ordinario	via s. martino della battaglia 999 25038 Rovato (BS) (BRESCIA) LOMBARDIA	H598			8	293			

Natura Bene	Stato	Indirizzo	Cod. Comune	Sezione	Sez. Urbana	Foglio	Particella	Denom.	Tipo Particella	Sub.
Terreno	Accatastato Ordinario	via s. martino della battaglia 999 25038 Rovato (BS) (BRESCIA) LOMBARDIA	H598			8	294			
Terreno	Accatastato Ordinario	via redipuglia 999 25038 Rovato (BS) (BRESCIA) LOMBARDIA	H598			1	369			
Terreno	Accatastato Ordinario	Via Aliprandi 1 25038 Rovato (BS) (BRESCIA) LOMBARDIA	H598			22	132			
Terreno	Accatastato Ordinario	Via Bonvicino 35 25038 Rovato (BS) (BRESCIA) LOMBARDIA	H598			2	31			
Terreno	Accatastato Ordinario	via scaroni 999 25038 Rovato (BS) (BRESCIA) LOMBARDIA	H598			12	162			
Terreno	Accatastato Ordinario	via europa 999 25038 Rovato (BS) (BRESCIA) LOMBARDIA	H598			12	514			
Terreno	Accatastato Ordinario	via europa 999 25038 Rovato (BS) (BRESCIA) LOMBARDIA	H598			12	513			
Terreno	Accatastato Ordinario	via europa 999 25038 Rovato (BS) (BRESCIA) LOMBARDIA	H598			12	341			
Terreno	Accatastato Ordinario	via pirandello 999 25038 Rovato (BS) (BRESCIA) LOMBARDIA	H598			9	346			
Terreno	Accatastato Ordinario	via pirandello 999 25038 Rovato (BS) (BRESCIA) LOMBARDIA	H598			9	351			
Terreno	Accatastato Ordinario	via pirandello 999 25038 Rovato (BS) (BRESCIA) LOMBARDIA	H598			9	355			
Terreno	Accatastato Ordinario	via pirandello 999 25038 Rovato (BS) (BRESCIA) LOMBARDIA	H598			9	342			

Natura Bene	Stato	Indirizzo	Cod. Comune	Sezione	Sez. Urbana	Foglio	Particella	Denom.	Tipo Particella	Sub.
Terreno	Accatastato Ordinario	via franciacorta 999 25038 Rovato (BS) (BRESCIA) LOMBARDIA	H598			1	742			
Terreno	Accatastato Ordinario	via franciacorta 999 25038 Rovato (BS) (BRESCIA) LOMBARDIA	H598			1	761			
Terreno	Accatastato Ordinario	via pirandello 999 25038 Rovato (BS) (BRESCIA) LOMBARDIA	H598			9	199			
Terreno	Accatastato Ordinario	via pirandello 999 25038 Rovato (BS) (BRESCIA) LOMBARDIA	H598			9	344			
Terreno	Accatastato Ordinario	via pirandello 999 25038 Rovato (BS) (BRESCIA) LOMBARDIA	H598			9	343			
Terreno	Accatastato Ordinario	via pirandello 999 25038 Rovato (BS) (BRESCIA) LOMBARDIA	H598			9	352			
Terreno	Accatastato Ordinario	via tudone 999 25038 Rovato (BS) (BRESCIA) LOMBARDIA	H598			8	38			
Terreno	Accatastato Ordinario	via toscana 999 25038 Rovato (BS) (BRESCIA) LOMBARDIA	H598			11	439			
Terreno	Accatastato Ordinario	via caduti del lavoro 999 25038 Rovato (BS) (BRESCIA) LOMBARDIA	H598			3	317			
Terreno	Accatastato Ordinario	via isonzo 999 25038 Rovato (BS) (BRESCIA) LOMBARDIA	H598			35	17			
Terreno	Accatastato Ordinario	via sant'andrea 999 25038 Rovato (BS) (BRESCIA) LOMBARDIA	H598			16	16			
Terreno	Accatastato Ordinario	Via Europa 58 25038 Rovato (BS) (BRESCIA) LOMBARDIA	H598			11	121			

Natura Bene	Stato	Indirizzo	Cod. Comune	Sezione	Sez. Urbana	Foglio	Particella	Denom.	Tipo Particella	Sub.
Terreno	Accatastato Ordinario	via lombardiasottopasso o via san giorgio 999 25038 Rovato (BS) (BRESCIA) LOMBARDIA	H598			18	35			
Terreno	Accatastato Ordinario	via europa/via lombardia 999 25038 Rovato (BS) (BRESCIA) LOMBARDIA	H598			13	29			
Terreno	Accatastato Ordinario	via lombardia 999 25038 Rovato (BS) (BRESCIA) LOMBARDIA	H598			13	48			
Terreno	Accatastato Ordinario	via don minzoni 999 25038 Rovato (BS) (BRESCIA) LOMBARDIA	H598			4	132			
Terreno	Accatastato Ordinario	Via Milano 6 25038 Rovato (BS) (BRESCIA) LOMBARDIA	H598			22	62			
Terreno	Accatastato Ordinario	via solferino 45 25038 Rovato (BS) (BRESCIA) LOMBARDIA	H598			8	25			
Terreno	Accatastato Ordinario	Spalto Don Minzoni 9 25038 Rovato (BS) (BRESCIA) LOMBARDIA	H598			4	131			
Terreno	Accatastato Ordinario	Via Minzoni Don 11 25038 Rovato (BS) (BRESCIA) LOMBARDIA	H598			4	107			
Terreno	Accatastato Ordinario	via franciacorta / via viazolino 999 25038 Rovato (BS) (BRESCIA) LOMBARDIA	H598			1	170			
Terreno	Accatastato Ordinario	Via Pianora 5 25038 Rovato (BS) (BRESCIA) LOMBARDIA	H598			2	129			
Terreno	Accatastato Ordinario	Via Pianora 5 25038 Rovato (BS) (BRESCIA) LOMBARDIA	H598			2	130			

Natura Bene	Stato	Indirizzo	Cod. Comune	Sezione	Sez. Urbana	Foglio	Particella	Denom.	Tipo Particella	Sub.
Terreno	Accatastato Ordinario	piazza montebello 0055A 25038 Rovato (BS) (BRESCIA) LOMBARDIA	H598			4	203			
Terreno	Accatastato Ordinario	via martiri delle foibe 999 25038 Rovato (BS) (BRESCIA) LOMBARDIA	H598			3	419			
Terreno	Accatastato Ordinario	via martiri delle foibe 999 25038 Rovato (BS) (BRESCIA) LOMBARDIA	H598			3	699			
Terreno	Accatastato Ordinario	via martiri delle foibe 999 25038 Rovato (BS) (BRESCIA) LOMBARDIA	H598			3	596			
Terreno	Accatastato Ordinario	via martiri delle foibe 999 25038 Rovato (BS) (BRESCIA) LOMBARDIA	H598			3	691			
Terreno	Accatastato Ordinario	via martiri delle foibe 999 25038 Rovato (BS) (BRESCIA) LOMBARDIA	H598			3	693			
Terreno	Accatastato Ordinario	via martiri delle foibe 999 25038 Rovato (BS) (BRESCIA) LOMBARDIA	H598			3	695			
Terreno	Accatastato Ordinario	via martiri delle foibe 999 25038 Rovato (BS) (BRESCIA) LOMBARDIA	H598			3	697			
Terreno	Accatastato Ordinario	Largo Cattaneo Carlo 21 25038 Rovato (BS) (BRESCIA) LOMBARDIA	H598			8	324			

Illustrazione del conto del bilancio

ENTRATE

Titolo 1 - Entrate tributarie

Categoria 1 - Imposte

Le previsioni di Competenza sono state assestate in	€	5.035.602,46		
Sono stati accertati proventi di competenza per	€	4.894.915,04	pari al	97,21%
rilevando minori entrate per	€	140.687,42		
Sugli accertamenti si sono realizzate riscossioni per	€	4.247.243,09	pari al	86,77%
I residui attivi la cui manifestazione si avrà nei futuri esercizi ammontano a	€	647.671,95	pari al	13,23%

Categoria 2 - Tasse

Le previsioni di Competenza sono state assestate in	€	2.077.865,00		
Sono stati accertati proventi di competenza per	€	2.079.792,94	pari al	100,09%
rilevando maggiori entrate per	€	1.927,94		
Sugli accertamenti si sono realizzate riscossioni per	€	1.670.451,56	pari al	80,32%
I residui attivi la cui manifestazione si avrà nei futuri esercizi ammontano a	€	409.341,38	pari al	19,68%

Categoria 3 - Tributi speciali ed altre Entrate tributarie proprie

Le previsioni di Competenza sono state assestate in	€	1.000.223,00		
Sono stati accertati proventi di competenza per	€	1.003.534,14	pari al	100,33%
rilevando maggiori entrate per	€	3.311,14		
Sugli accertamenti si sono realizzate riscossioni per	€	924.788,70	pari al	92,15%
I residui attivi la cui manifestazione si avrà nei futuri esercizi ammontano a	€	78.745,44	pari al	7,85%

Titolo 1 - Entrate tributarie

Complessivamente i valori relativi al titolo si compendiano nel seguente riepilogo:

Le previsioni di Competenza sono state assestate in	€	8.113.690,46		
Sono state accertate entrate di competenza per	€	7.978.242,12	pari al	98,33%
rilevando minori entrate per	€	135.448,34		
Sugli accertamenti si sono realizzate riscossioni per	€	6.842.483,35	pari al	85,76%
I residui attivi la cui manifestazione si avrà nei futuri esercizi ammontano a	€	1.135.758,77	pari al	14,24%

Titolo 2 - Entrate derivanti da contributi e trasferimenti correnti dello Stato, della Regione e di altri enti del settore pubblico anche in rapporto all'esercizio di funzioni delegate dalla Regione

Categoria 1 - Contributi e trasferimenti correnti dallo Stato

Le previsioni di Competenza sono state assestate in	€	155.101,90		
Sono stati accertati proventi di competenza per	€	150.717,57	pari al	97,17%
rilevando minori entrate per	€	4.384,33		
Sugli accertamenti si sono realizzate riscossioni per	€	142.645,70	pari al	94,64%
I residui attivi la cui manifestazione si avrà nei futuri esercizi ammontano a	€	8.071,87	pari al	5,36%

Categoria 3 - Contributi e trasferimenti dalla Regione per funzioni delegate

Le previsioni di Competenza sono state assestate in	€	171.120,00		
Sono stati accertati proventi di competenza per	€	169.811,38	pari al	99,24%
rilevando minori entrate per	€	1.308,62		
Sugli accertamenti si sono realizzate riscossioni per	€	22.096,77	pari al	13,01%
I residui attivi la cui manifestazione si avrà nei futuri esercizi ammontano a	€	147.714,61	pari al	86,99%

Categoria 5 - Contributi e trasferimenti correnti da altri enti del settore pubblico

Le previsioni di Competenza sono state assestate in	€	183.671,00		
Sono stati accertati proventi di competenza per	€	189.352,52	pari al	103,09%
rilevando maggiori entrate per	€	5.681,52		
Sugli accertamenti si sono realizzate riscossioni per	€	117.101,76	pari al	61,84%
I residui attivi la cui manifestazione si avrà nei futuri esercizi ammontano a	€	72.250,76	pari al	38,16%

Titolo 2 - Entrate derivanti da contributi e trasferimenti correnti dello Stato, della Regione e di altri enti del settore pubblico anche in rapporto all'esercizio di funzioni delegate dalla Regione

Complessivamente i valori relativi al titolo si compendiano nel seguente riepilogo:

Le previsioni di Competenza sono state assestate in	€	509.892,90		
Sono state accertate entrate di competenza per	€	509.881,47	pari al	100,00%
rilevando minori entrate per	€	11,43		
Sugli accertamenti si sono realizzate riscossioni per	€	281.844,23	pari al	55,28%
I residui attivi la cui manifestazione si avrà nei futuri esercizi ammontano a	€	228.037,24	pari al	44,72%

Titolo 3 - Entrate extratributarie

Categoria 1 - Proventi dei servizi pubblici

Le previsioni di Competenza sono state assestate in	€	3.407.383,00		
Sono stati accertati proventi di competenza per	€	3.480.889,08	pari al	102,16%
rilevando maggiori entrate per	€	73.506,08		
Sugli accertamenti si sono realizzate riscossioni per	€	2.786.501,84	pari al	80,05%
I residui attivi la cui manifestazione si avrà nei futuri esercizi ammontano a	€	694.387,24	pari al	19,95%

Categoria 2 - Proventi dei beni dell'Ente

Le previsioni di Competenza sono state assestate in	€	514.834,00		
Sono stati accertati proventi di competenza per	€	488.857,70	pari al	94,95%
rilevando minori entrate per	€	25.976,30		
Sugli accertamenti si sono realizzate riscossioni per	€	441.212,43	pari al	90,25%
I residui attivi la cui manifestazione si avrà nei futuri esercizi ammontano a	€	47.645,27	pari al	9,75%

Categoria 3 - Interessi su anticipazioni e crediti

Le previsioni di Competenza sono state assestate in	€	1.000,00		
Sono stati accertati proventi di competenza per	€	40,29	pari al	4,03%
rilevando minori entrate per	€	959,71		
Sugli accertamenti si sono realizzate riscossioni per	€	40,29	pari al	100,00%
Non vi sono residui attivi da riportare.....	€	0,00	pari al	0,00%

Categoria 4 - Utili netti delle aziende speciali e partecipate, dividendi di società

Le previsioni di Competenza sono state assestate in	€	220.340,00		
Sono stati accertati proventi di competenza per	€	440.675,00	pari al	200,00%
rilevando maggiori entrate per	€	220.335,00		
Non è stata rilevata alcuna riscossione	€	0,00	pari al	0,00%
I residui attivi la cui manifestazione si avrà nei futuri esercizi ammontano a	€	440.675,00	pari al	100,00%

Categoria 5 - Proventi diversi

Le previsioni di Competenza sono state assestate in	€	397.627,00		
Sono stati accertati proventi di competenza per	€	234.124,48	pari al	58,88%
rilevando minori entrate per	€	163.502,52		
Sugli accertamenti si sono realizzate riscossioni per	€	197.208,22	pari al	84,23%
I residui attivi la cui manifestazione si avrà nei futuri esercizi ammontano a	€	36.916,26	pari al	15,77%

Titolo 3 - Entrate extratributarie

Complessivamente i valori relativi al titolo si compendiano nel seguente riepilogo:

Le previsioni di Competenza sono state assestate in	€	4.541.184,00		
Sono state accertate entrate di competenza per	€	4.644.586,55	pari al	102,28%
rilevando maggiori entrate per	€	103.402,55		
Sugli accertamenti si sono realizzate riscossioni per	€	3.424.962,78	pari al	73,74%
I residui attivi la cui manifestazione si avrà nei futuri esercizi ammontano a	€	1.219.623,77	pari al	26,26%

Titolo 4 - Entrate derivanti da alienazioni, da trasferimenti di capitale e da riscossioni di crediti

Categoria 1 - Alienazione di beni patrimoniali

Le previsioni di Competenza sono state assestate in	€	70.400,00		
Sono stati accertati proventi di competenza per	€	70.827,96	pari al	100,61%
rilevando maggiori entrate per	€	427,96		
Sugli accertamenti si sono realizzate riscossioni per	€	70.827,96	pari al	100,00%
Non vi sono residui attivi da riportare.....	€	0,00	pari al	0,00%

Categoria 4 - Trasferimenti di capitale da altri enti del settore pubblico

Le previsioni di Competenza sono state assestate in	€	93.706,26		
Sono stati accertati proventi di competenza per	€	93.706,26	pari al	100,00%
rilevando minori entrate per	€			
Sugli accertamenti si sono realizzate riscossioni per	€	93.706,26	pari al	100,00%
Non vi sono residui attivi da riportare.....	€	0,00	pari al	0,00%

Categoria 5 - Trasferimenti di capitale da altri soggetti

Le previsioni di Competenza sono state assestate in	€	943.000,00		
Sono stati accertati proventi di competenza per	€	826.597,75	pari al	87,66%
rilevando minori entrate per	€	116.402,25		
Sugli accertamenti si sono realizzate riscossioni per	€	826.597,75	pari al	100,00%
Non vi sono residui attivi da riportare.....	€	0,00	pari al	0,00%

Titolo 4 - Entrate derivanti da alienazioni, da trasferimenti di capitale e da riscossioni di crediti

Complessivamente i valori relativi al titolo si compendiano nel seguente riepilogo:

Le previsioni di Competenza sono state assestate in	€	1.107.106,26		
Sono state accertate entrate di competenza per	€	991.131,97	pari al	89,52%
rilevando minori entrate per	€	115.974,29		
Sugli accertamenti si sono realizzate riscossioni per	€	991.131,97	pari al	100,00%
I residui attivi la cui manifestazione si avrà nei futuri esercizi ammontano a	€	0,00	pari al	0,00%

Titolo 5 - Entrate derivanti da accensioni di prestiti

Categoria 1 - Anticipazioni di Cassa

Le previsioni di Competenza sono state assestate in	€	1.000.000,00		
Non si è prodotto alcun accertamento				
rilevando minori entrate per	€	1.000.000,00		

Titolo 5 - Entrate derivanti da accensioni di prestiti

Complessivamente i valori relativi al titolo si compendiano nel seguente riepilogo:

Le previsioni di Competenza sono state assestate in	€	1.000.000,00		
Sono state accertate entrate di competenza per	€	0,00	pari al	0,00%
rilevando minori entrate per	€	1.000.000,00		
Sugli accertamenti si sono realizzate riscossioni per	€	0,00	pari al	#Num!
I residui attivi la cui manifestazione si avrà nei futuri esercizi ammontano a	€	0,00	pari al	#Num!

Riepilogo complessivo delle Entrate

Complessivamente i valori relativi alle Entrate si compendiano nel seguente riepilogo:

Le previsioni di Competenza sono state assestate in	€	15.271.873,62		
Sono state accertate entrate di competenza per	€	14.123.842,11	pari al	92,48%
rilevando minori entrate per	€	1.148.031,51		
Sugli accertamenti si sono realizzate riscossioni per	€	11.540.422,33	pari al	81,71%
I residui attivi la cui manifestazione si avrà nei futuri esercizi ammontano a	€	2.583.419,78	pari al	18,29%

SPESE

Titolo 1 - Spese Correnti

1.1. Servizio 1 - Organi istituzionali, partecipazione e decentramento

Gli stanziamenti di previsione del servizio ammontavano a	€	191.635,00		
Sono stati assunti impegni di competenza per	€	179.767,63	pari al	93,81%
rilevando minori spese per	€	11.867,37		
Sugli impegni si sono realizzati pagamenti per	€	161.475,81	pari al	89,82%
Si evidenzia un totale di residui passivi per	€	18.291,82	pari al	10,18%

1.1. Servizio 2 - Segreteria generale, personale, organizzazione e programmazione

Gli stanziamenti di previsione del servizio ammontavano a	€	731.914,37		
Sono stati assunti impegni di competenza per	€	653.105,48	pari al	89,23%
rilevando minori spese per	€	78.808,89		
Sugli impegni si sono realizzati pagamenti per	€	558.271,18	pari al	85,48%
Si evidenzia un totale di residui passivi per	€	94.834,30	pari al	14,52%

1.1. Servizio 3 - Gestione economica, finanziaria, provveditorato e controllo di gestione

Gli stanziamenti di previsione del servizio ammontavano a	€	462.018,05		
Sono stati assunti impegni di competenza per	€	397.319,10	pari al	86,00%
rilevando minori spese per	€	64.698,95		
Sugli impegni si sono realizzati pagamenti per	€	374.240,79	pari al	94,19%
Si evidenzia un totale di residui passivi per	€	23.078,31	pari al	5,81%

1.1. Servizio 4 - Gestione delle Entrate tributarie e servizi fiscali

Gli stanziamenti di previsione del servizio ammontavano a	€	132.901,00		
Sono stati assunti impegni di competenza per	€	113.889,46	pari al	85,69%
rilevando minori spese per	€	19.011,54		
Sugli impegni si sono realizzati pagamenti per	€	85.117,10	pari al	74,74%
Si evidenzia un totale di residui passivi per	€	28.772,36	pari al	25,26%

1.1. Servizio 5 - Gestione dei beni demaniali e patrimoniali

Gli stanziamenti di previsione del servizio ammontavano a	€	522.854,28		
Sono stati assunti impegni di competenza per	€	474.828,34	pari al	90,81%
rilevando minori spese per	€	48.025,94		
Sugli impegni si sono realizzati pagamenti per	€	406.935,10	pari al	85,70%
Si evidenzia un totale di residui passivi per	€	67.893,24	pari al	14,30%

1.1. Servizio 6 - Ufficio tecnico

Gli stanziamenti di previsione del servizio ammontavano a	€	163.814,00		
Sono stati assunti impegni di competenza per	€	150.507,24	pari al	91,88%
rilevando minori spese per	€	13.306,76		
Sugli impegni si sono realizzati pagamenti per	€	145.573,63	pari al	96,72%
Si evidenzia un totale di residui passivi per	€	4.933,61	pari al	3,28%

1.1. Servizio 7 - Anagrafe, Stato Civile, Elettorale, Leva e Servizio statistico

Gli stanziamenti di previsione del servizio ammontavano a	€	179.205,00		
Sono stati assunti impegni di competenza per	€	176.822,07	pari al	98,67%
rilevando minori spese per	€	2.382,93		
Sugli impegni si sono realizzati pagamenti per	€	168.270,09	pari al	95,16%
Si evidenzia un totale di residui passivi per	€	8.551,98	pari al	4,84%

1.1. Servizio 8 - Altri Servizi generali

Gli stanziamenti di previsione del servizio ammontavano a	€	1.651.133,74		
Sono stati assunti impegni di competenza per	€	881.403,40	pari al	53,38%
rilevando minori spese per	€	769.730,34		
Sugli impegni si sono realizzati pagamenti per	€	757.922,69	pari al	85,99%
Si evidenzia un totale di residui passivi per	€	123.480,71	pari al	14,01%

Funzione 1 - Funzioni generali di amministrazione, di gestione e di controllo

Gli stanziamenti di previsione sono stati definitivamente assestati in	€	4.035.475,44		
Sono stati assunti impegni di competenza per	€	3.027.642,72	pari al	75,03%
rilevando minori spese per	€	1.007.832,72		
Sugli impegni si sono realizzati pagamenti per	€	2.657.806,39	pari al	87,78%
I residui passivi da riportare ammontano a	€	369.836,33	pari al	12,22%

1.2. Servizio 1 - Uffici giudiziari

Gli stanziamenti di previsione del servizio ammontavano a	€	98.862,00		
Sono stati assunti impegni di competenza per	€	97.150,32	pari al	98,27%
rilevando minori spese per	€	1.711,68		
Sugli impegni si sono realizzati pagamenti per	€	90.445,33	pari al	93,10%
Si evidenzia un totale di residui passivi per	€	6.704,99	pari al	6,90%

Funzione 2 - Funzioni relative alla Giustizia

Gli stanziamenti di previsione sono stati definitivamente assestati in	€	98.862,00		
Sono stati assunti impegni di competenza per	€	97.150,32	pari al	98,27%
rilevando minori spese per	€	1.711,68		
Sugli impegni si sono realizzati pagamenti per	€	90.445,33	pari al	93,10%
I residui passivi da riportare ammontano a	€	6.704,99	pari al	6,90%

1.3. Servizio 1 - Polizia municipale

Gli stanziamenti di previsione del servizio ammontavano a	€	682.010,00		
Sono stati assunti impegni di competenza per	€	664.570,50	pari al	97,44%
rilevando minori spese per	€	17.439,50		
Sugli impegni si sono realizzati pagamenti per	€	606.813,65	pari al	91,31%
Si evidenzia un totale di residui passivi per	€	57.756,85	pari al	8,69%

Funzione 3 - Funzioni di Polizia locale

Gli stanziamenti di previsione sono stati definitivamente assestati in	€	682.010,00		
Sono stati assunti impegni di competenza per	€	664.570,50	pari al	97,44%
rilevando minori spese per	€	17.439,50		
Sugli impegni si sono realizzati pagamenti per	€	606.813,65	pari al	91,31%
I residui passivi da riportare ammontano a	€	57.756,85	pari al	8,69%

1.4. Servizio 1 - Scuola Materna

Gli stanziamenti di previsione del servizio ammontavano a	€	541.192,00		
Sono stati assunti impegni di competenza per	€	529.686,60	pari al	97,87%
rilevando minori spese per	€	11.505,40		
Sugli impegni si sono realizzati pagamenti per	€	475.580,58	pari al	89,79%
Si evidenzia un totale di residui passivi per	€	54.106,02	pari al	10,21%

1.4. Servizio 2 - Istruzione elementare

Gli stanziamenti di previsione del servizio ammontavano a	€	400.005,00		
Sono stati assunti impegni di competenza per	€	398.024,28	pari al	99,50%
rilevando minori spese per	€	1.980,72		
Sugli impegni si sono realizzati pagamenti per	€	238.710,84	pari al	59,97%
Si evidenzia un totale di residui passivi per	€	159.313,44	pari al	40,03%

1.4. Servizio 3 - Istruzione media

Gli stanziamenti di previsione del servizio ammontavano a	€	98.436,00		
Sono stati assunti impegni di competenza per	€	97.892,16	pari al	99,45%
rilevando minori spese per	€	543,84		
Sugli impegni si sono realizzati pagamenti per	€	61.935,57	pari al	63,27%
Si evidenzia un totale di residui passivi per	€	35.956,59	pari al	36,73%

1.4. Servizio 4 - Istruzione secondaria superiore

Gli stanziamenti di previsione del servizio ammontavano a	€	91.800,00		
Sono stati assunti impegni di competenza per	€	91.780,56	pari al	99,98%
rilevando minori spese per	€	19,44		
Sugli impegni si sono realizzati pagamenti per	€	46.498,84	pari al	50,66%
Si evidenzia un totale di residui passivi per	€	45.281,72	pari al	49,34%

1.4. Servizio 5 - Assistenza scolastica, trasporto, refezione e altri servizi

Gli stanziamenti di previsione del servizio ammontavano a	€	194.637,00		
Sono stati assunti impegni di competenza per	€	187.748,02	pari al	96,46%
rilevando minori spese per	€	6.888,98		
Sugli impegni si sono realizzati pagamenti per	€	170.762,56	pari al	90,95%
Si evidenzia un totale di residui passivi per	€	16.985,46	pari al	9,05%

Funzione 4 - Funzioni di Istruzione pubblica

Gli stanziamenti di previsione sono stati definitivamente assestati in	€	1.326.070,00		
Sono stati assunti impegni di competenza per	€	1.305.131,62	pari al	98,42%
rilevando minori spese per	€	20.938,38		
Sugli impegni si sono realizzati pagamenti per	€	993.488,39	pari al	76,12%
I residui passivi da riportare ammontano a	€	311.643,23	pari al	23,88%

1.5. Servizio 1 - Biblioteche, Musei e Pinacoteche

Gli stanziamenti di previsione del servizio ammontavano a	€	239.920,00		
Sono stati assunti impegni di competenza per	€	227.195,64	pari al	94,70%
rilevando minori spese per	€	12.724,36		
Sugli impegni si sono realizzati pagamenti per	€	217.237,73	pari al	95,62%
Si evidenzia un totale di residui passivi per	€	9.957,91	pari al	4,38%

1.5. Servizio 2 - Teatri, attività culturali e servizi diversi nel settore culturale

Gli stanziamenti di previsione del servizio ammontavano a	€	123.792,00		
Sono stati assunti impegni di competenza per	€	118.082,05	pari al	95,39%
rilevando minori spese per	€	5.709,95		
Sugli impegni si sono realizzati pagamenti per	€	98.306,81	pari al	83,25%
Si evidenzia un totale di residui passivi per	€	19.775,24	pari al	16,75%

Funzione 5 - Funzioni relative alla Cultura e ai beni culturali

Gli stanziamenti di previsione sono stati definitivamente assestati in	€	363.712,00		
Sono stati assunti impegni di competenza per	€	345.277,69	pari al	94,93%
rilevando minori spese per	€	18.434,31		
Sugli impegni si sono realizzati pagamenti per	€	315.544,54	pari al	91,39%
I residui passivi da riportare ammontano a	€	29.733,15	pari al	8,61%

1.6. Servizio 2 - Stadio comunale, Palazzo dello Sport ed altri impianti

Gli stanziamenti di previsione del servizio ammontavano a	€	160.850,00		
Sono stati assunti impegni di competenza per	€	154.160,13	pari al	95,84%
rilevando minori spese per	€	6.689,87		
Sugli impegni si sono realizzati pagamenti per	€	75.384,22	pari al	48,90%
Si evidenzia un totale di residui passivi per	€	78.775,91	pari al	51,10%

Funzione 6 - Funzioni nel settore Sportivo e Ricreativo

Gli stanziamenti di previsione sono stati definitivamente assestati in	€	160.850,00		
Sono stati assunti impegni di competenza per	€	154.160,13	pari al	95,84%
rilevando minori spese per	€	6.689,87		
Sugli impegni si sono realizzati pagamenti per	€	75.384,22	pari al	48,90%
I residui passivi da riportare ammontano a	€	78.775,91	pari al	51,10%

1.7. Servizio 1 - Servizi turistici

Gli stanziamenti di previsione del servizio ammontavano a	€	8.908,00		
Sono stati assunti impegni di competenza per	€	8.907,70	pari al	100,00%
rilevando minori spese per	€	0,30		
Sugli impegni si sono realizzati pagamenti per	€	8.907,70	pari al	100,00%
Non vi sono residui passivi da riportare.....	€	0,00	pari al	0,00%

Funzione 7 - Funzioni nel campo Turistico

Gli stanziamenti di previsione sono stati definitivamente assestati in	€	8.908,00		
Sono stati assunti impegni di competenza per	€	8.907,70	pari al	100,00%
rilevando minori spese per	€	0,30		
Sugli impegni si sono realizzati pagamenti per	€	8.907,70	pari al	100,00%
Non vi sono residui passivi da riportare.....	€	0,00	pari al	0,00%

1.8. Servizio 1 - Viabilità, circolazione stradale e servizi connessi

Gli stanziamenti di previsione del servizio ammontavano a	€	201.050,00		
Sono stati assunti impegni di competenza per	€	180.525,97	pari al	89,79%
rilevando minori spese per	€	20.524,03		
Sugli impegni si sono realizzati pagamenti per	€	141.297,66	pari al	78,27%
Si evidenzia un totale di residui passivi per	€	39.228,31	pari al	21,73%

1.8. Servizio 2 - Illuminazione pubblica e servizi connessi

Gli stanziamenti di previsione del servizio ammontavano a	€	518.250,00		
Sono stati assunti impegni di competenza per	€	441.833,78	pari al	85,25%
rilevando minori spese per	€	76.416,22		
Sugli impegni si sono realizzati pagamenti per	€	342.988,05	pari al	77,63%
Si evidenzia un totale di residui passivi per	€	98.845,73	pari al	22,37%

Funzione 8 - Funzioni nel campo della Viabilità e dei Trasporti

Gli stanziamenti di previsione sono stati definitivamente assestati in	€	719.300,00		
Sono stati assunti impegni di competenza per	€	622.359,75	pari al	86,52%
rilevando minori spese per	€	96.940,25		
Sugli impegni si sono realizzati pagamenti per	€	484.285,71	pari al	77,81%
I residui passivi da riportare ammontano a	€	138.074,04	pari al	22,19%

1.9. Servizio 1 - Urbanistica e gestione del Territorio

Gli stanziamenti di previsione del servizio ammontavano a	€	122.568,00		
Sono stati assunti impegni di competenza per	€	106.487,25	pari al	86,88%
rilevando minori spese per	€	16.080,75		
Sugli impegni si sono realizzati pagamenti per	€	103.220,21	pari al	96,93%
Si evidenzia un totale di residui passivi per	€	3.267,04	pari al	3,07%

1.9. Servizio 2 - Edilizia residenziale pubblica locale e Piani di edilizia economico-popolare

Gli stanziamenti di previsione del servizio ammontavano a	€	11.111,00		
Sono stati assunti impegni di competenza per	€	10.777,38	pari al	97,00%
rilevando minori spese per	€	333,62		
Sugli impegni si sono realizzati pagamenti per	€	8.192,03	pari al	76,01%
Si evidenzia un totale di residui passivi per	€	2.585,35	pari al	23,99%

1.9. Servizio 3 - Servizi di Protezione civile

Gli stanziamenti di previsione del servizio ammontavano a	€	20.550,00		
Sono stati assunti impegni di competenza per	€	18.884,09	pari al	91,89%
rilevando minori spese per	€	1.665,91		
Sugli impegni si sono realizzati pagamenti per	€	17.568,20	pari al	93,03%
Si evidenzia un totale di residui passivi per	€	1.315,89	pari al	6,97%

1.9. Servizio 4 - Servizio idrico integrato

Gli stanziamenti di previsione del servizio ammontavano a	€	43.793,00		
Sono stati assunti impegni di competenza per	€	22.374,51	pari al	51,09%
rilevando minori spese per	€	21.418,49		
Sugli impegni si sono realizzati pagamenti per	€	22.374,51	pari al	100,00%
Non vi sono residui passivi da riportare.....	€	0,00	pari al	0,00%

1.9. Servizio 5 - Servizio smaltimento rifiuti

Gli stanziamenti di previsione del servizio ammontavano a	€	1.689.110,00		
Sono stati assunti impegni di competenza per	€	1.684.666,93	pari al	99,74%
rilevando minori spese per	€	4.443,07		
Sugli impegni si sono realizzati pagamenti per	€	1.098.897,37	pari al	65,23%
Si evidenzia un totale di residui passivi per	€	585.769,56	pari al	34,77%

1.9. Servizio 6 - Parchi e servizi per la tutela ambientale del verde, altri servizi relativi al Territorio e all'Ambiente

Gli stanziamenti di previsione del servizio ammontavano a	€	283.500,00		
Sono stati assunti impegni di competenza per	€	141.817,76	pari al	50,02%
rilevando minori spese per	€	141.682,24		
Sugli impegni si sono realizzati pagamenti per	€	110.770,37	pari al	78,11%
Si evidenzia un totale di residui passivi per	€	31.047,39	pari al	21,89%

Funzione 9 - Funzioni riguardanti la gestione del Territorio e dell'Ambiente

Gli stanziamenti di previsione sono stati definitivamente assestati in	€	2.170.632,00		
Sono stati assunti impegni di competenza per	€	1.985.007,92	pari al	91,45%
rilevando minori spese per	€	185.624,08		
Sugli impegni si sono realizzati pagamenti per	€	1.361.022,69	pari al	68,57%
I residui passivi da riportare ammontano a	€	623.985,23	pari al	31,43%

1.10. Servizio 1 - Asili nido, servizi per l'infanzia e per i minori

Gli stanziamenti di previsione del servizio ammontavano a	€	350.508,00		
Sono stati assunti impegni di competenza per	€	340.855,21	pari al	97,25%
rilevando minori spese per	€	9.652,79		
Sugli impegni si sono realizzati pagamenti per	€	282.073,97	pari al	82,75%
Si evidenzia un totale di residui passivi per	€	58.781,24	pari al	17,25%

1.10. Servizio 2 - Servizi di prevenzione e riabilitazione

Gli stanziamenti di previsione del servizio ammontavano a	€	696.462,00		
Sono stati assunti impegni di competenza per	€	686.158,07	pari al	98,52%
rilevando minori spese per	€	10.303,93		
Sugli impegni si sono realizzati pagamenti per	€	435.610,11	pari al	63,49%
Si evidenzia un totale di residui passivi per	€	250.547,96	pari al	36,51%

1.10. Servizio 4 - Assistenza, beneficenza pubblica e servizi diversi alla persona

Gli stanziamenti di previsione del servizio ammontavano a	€	840.680,00		
Sono stati assunti impegni di competenza per	€	801.095,12	pari al	95,29%
rilevando minori spese per	€	39.584,88		
Sugli impegni si sono realizzati pagamenti per	€	656.556,03	pari al	81,96%
Si evidenzia un totale di residui passivi per	€	144.539,09	pari al	18,04%

1.10. Servizio 5 - Servizio necroscopico e cimiteriale

Gli stanziamenti di previsione del servizio ammontavano a	€	91.880,00		
Sono stati assunti impegni di competenza per	€	87.999,52	pari al	95,78%
rilevando minori spese per	€	3.880,48		
Sugli impegni si sono realizzati pagamenti per	€	57.418,12	pari al	65,25%
Si evidenzia un totale di residui passivi per	€	30.581,40	pari al	34,75%

Funzione 10 - Funzioni nel settore Sociale

Gli stanziamenti di previsione sono stati definitivamente assestati in	€	1.979.530,00		
Sono stati assunti impegni di competenza per	€	1.916.107,92	pari al	96,80%
rilevando minori spese per	€	63.422,08		
Sugli impegni si sono realizzati pagamenti per	€	1.431.658,23	pari al	74,72%
I residui passivi da riportare ammontano a	€	484.449,69	pari al	25,28%

1.11. Servizio 2 - Fiere, mercati e servizi connessi

Gli stanziamenti di previsione del servizio ammontavano a	€	85.235,00		
Sono stati assunti impegni di competenza per	€	80.803,57	pari al	94,80%
rilevando minori spese per	€	4.431,43		
Sugli impegni si sono realizzati pagamenti per	€	76.426,03	pari al	94,58%
Si evidenzia un totale di residui passivi per	€	4.377,54	pari al	5,42%

1.11. Servizio 3 - Mattatoio e servizi connessi

Gli stanziamenti di previsione del servizio ammontavano a	€	76.140,00		
Sono stati assunti impegni di competenza per	€	63.165,68	pari al	82,96%
rilevando minori spese per	€	12.974,32		
Sugli impegni si sono realizzati pagamenti per	€	54.879,42	pari al	86,88%
Si evidenzia un totale di residui passivi per	€	8.286,26	pari al	13,12%

1.11. Servizio 5 - Servizi relativi al Commercio

Gli stanziamenti di previsione del servizio ammontavano a	€	60.850,00		
Sono stati assunti impegni di competenza per	€	59.831,74	pari al	98,33%
rilevando minori spese per	€	1.018,26		
Sugli impegni si sono realizzati pagamenti per	€	50.856,14	pari al	85,00%
Si evidenzia un totale di residui passivi per	€	8.975,60	pari al	15,00%

Funzione 11 - Funzioni nel campo dello Sviluppo economico

Gli stanziamenti di previsione sono stati definitivamente assestati in	€	222.225,00		
Sono stati assunti impegni di competenza per	€	203.800,99	pari al	91,71%
rilevando minori spese per	€	18.424,01		
Sugli impegni si sono realizzati pagamenti per	€	182.161,59	pari al	89,38%
I residui passivi da riportare ammontano a	€	21.639,40	pari al	10,62%

1.12. Servizio 1 - Distribuzione Gas

Gli stanziamenti di previsione del servizio ammontavano a	€	13.664,00		
Non si è proceduto a perfezionare nessun impegno				
rilevando minori spese per	€	13.664,00		

1.12. Servizio 5 - Farmacie

Gli stanziamenti di previsione del servizio ammontavano a	€	1.643.231,00		
Sono stati assunti impegni di competenza per	€	1.492.362,99	pari al	90,82%
rilevando minori spese per	€	150.868,01		
Sugli impegni si sono realizzati pagamenti per	€	1.214.496,34	pari al	81,38%
Si evidenzia un totale di residui passivi per	€	277.866,65	pari al	18,62%

Funzione 12 - Funzioni relative ai Servizi produttivi

Gli stanziamenti di previsione sono stati definitivamente assestati in	€	1.656.895,00		
Sono stati assunti impegni di competenza per	€	1.492.362,99	pari al	90,07%
rilevando minori spese per	€	164.532,01		
Sugli impegni si sono realizzati pagamenti per	€	1.214.496,34	pari al	81,38%
I residui passivi da riportare ammontano a	€	277.866,65	pari al	18,62%

Titolo 1 - Spese Correnti

Complessivamente i valori relativi al titolo si compendiano nel seguente riepilogo:

Gli stanziamenti di previsione sono stati determinati in	€	13.424.469,44		
Sono state impegnate spese di competenza per	€	11.822.480,25	pari al	88,07%
rilevando minori spese per	€	1.601.989,19		
Sugli impegni si sono realizzati pagamenti per	€	9.422.014,78	pari al	79,70%
I residui passivi da riportare ammontano a	€	2.400.465,47	pari al	20,30%

Titolo 2 - Spese in Conto capitale

2.1. Servizio 5 - Gestione dei beni demaniali e patrimoniali

Gli stanziamenti di previsione del servizio ammontavano a	€	155.784,06		
Sono stati assunti impegni di competenza per	€	72.129,14	pari al	46,30%
rilevando minori spese per	€	83.654,92		
Sugli impegni si sono realizzati pagamenti per	€	9.905,29	pari al	13,73%
Si evidenzia un totale di residui passivi per	€	62.223,85	pari al	86,27%

2.1. Servizio 8 - Altri Servizi generali

Gli stanziamenti di previsione del servizio ammontavano a	€	43.424,00		
Sono stati assunti impegni di competenza per	€	15.430,44	pari al	35,53%
rilevando minori spese per	€	27.993,56		
Sugli impegni si sono realizzati pagamenti per	€	6.039,00	pari al	39,14%
Si evidenzia un totale di residui passivi per	€	9.391,44	pari al	60,86%

Funzione 1 - Funzioni generali di amministrazione, di gestione e di controllo

Gli stanziamenti di previsione sono stati definitivamente assestati in	€	199.208,06		
Sono stati assunti impegni di competenza per	€	87.559,58	pari al	43,95%
rilevando minori spese per	€	111.648,48		
Sugli impegni si sono realizzati pagamenti per	€	15.944,29	pari al	18,21%
I residui passivi da riportare ammontano a	€	71.615,29	pari al	81,79%

2.3. Servizio 1 - Polizia municipale

Gli stanziamenti di previsione del servizio ammontavano a	€	100.000,00		
Sono stati assunti impegni di competenza per	€	16.567,60	pari al	16,57%
rilevando minori spese per	€	83.432,40		
Sugli impegni si sono realizzati pagamenti per	€	16.567,60	pari al	100,00%
Non vi sono residui passivi da riportare.....	€	0,00	pari al	0,00%

Funzione 3 - Funzioni di Polizia locale

Gli stanziamenti di previsione sono stati definitivamente assestati in	€	100.000,00		
Sono stati assunti impegni di competenza per	€	16.567,60	pari al	16,57%
rilevando minori spese per	€	83.432,40		
Sugli impegni si sono realizzati pagamenti per	€	16.567,60	pari al	100,00%
Non vi sono residui passivi da riportare.....	€	0,00	pari al	0,00%

2.4. Servizio 3 - Istruzione media

Gli stanziamenti di previsione del servizio ammontavano a	€	350.000,00		
Non si è proceduto a perfezionare nessun impegno				
rilevando minori spese per	€	350.000,00		

2.4. Servizio 4 - Istruzione secondaria superiore

Gli stanziamenti di previsione del servizio ammontavano a	€	55.800,00		
Sono stati assunti impegni di competenza per	€	55.800,00	pari al	100,00%
rilevando minori spese per	€			
Sugli impegni si sono realizzati pagamenti per	€	27.900,00	pari al	50,00%
Si evidenzia un totale di residui passivi per	€	27.900,00	pari al	50,00%

2.4. Servizio 5 - Assistenza scolastica, trasporto, refezione e altri servizi

Gli stanziamenti di previsione del servizio ammontavano a	€	101.500,00		
Sono stati assunti impegni di competenza per	€	9.482,90	pari al	9,34%
rilevando minori spese per	€	92.017,10		
Sugli impegni si sono realizzati pagamenti per	€	7.998,25	pari al	84,34%
Si evidenzia un totale di residui passivi per	€	1.484,65	pari al	15,66%

Funzione 4 - Funzioni di Istruzione pubblica

Gli stanziamenti di previsione sono stati definitivamente assestati in	€	507.300,00		
Sono stati assunti impegni di competenza per	€	65.282,90	pari al	12,87%
rilevando minori spese per	€	442.017,10		
Sugli impegni si sono realizzati pagamenti per	€	35.898,25	pari al	54,99%
I residui passivi da riportare ammontano a	€	29.384,65	pari al	45,01%

2.5. Servizio 1 - Biblioteche, Musei e Pinacoteche

Gli stanziamenti di previsione del servizio ammontavano a	€	49.900,00		
Sono stati assunti impegni di competenza per	€	12.865,40	pari al	25,78%
rilevando minori spese per	€	37.034,60		
Sugli impegni si sono realizzati pagamenti per	€	12.865,40	pari al	100,00%
Non vi sono residui passivi da riportare.....	€	0,00	pari al	0,00%

Funzione 5 - Funzioni relative alla Cultura e ai beni culturali

Gli stanziamenti di previsione sono stati definitivamente assestati in	€	49.900,00		
Sono stati assunti impegni di competenza per	€	12.865,40	pari al	25,78%
rilevando minori spese per	€	37.034,60		
Sugli impegni si sono realizzati pagamenti per	€	12.865,40	pari al	100,00%
Non vi sono residui passivi da riportare.....	€	0,00	pari al	0,00%

2.6. Servizio 2 - Stadio comunale, Palazzo dello Sport ed altri impianti

Gli stanziamenti di previsione del servizio ammontavano a	€	30.000,00		
Non si è proceduto a perfezionare nessun impegno				
rilevando minori spese per	€	30.000,00		

Funzione 6 - Funzioni nel settore Sportivo e Ricreativo

Gli stanziamenti di previsione sono stati definitivamente assestati in	€	30.000,00		
Non si è proceduto a contrarre nessun impegno.....				
rilevando minori spese per	€	30.000,00		

2.8. Servizio 1 - Viabilità, circolazione stradale e servizi connessi

Gli stanziamenti di previsione del servizio ammontavano a	€	561.185,40		
Sono stati assunti impegni di competenza per	€	59.347,45	pari al	10,58%
rilevando minori spese per	€	501.837,95		
Sugli impegni si sono realizzati pagamenti per	€	2.779,16	pari al	4,68%
Si evidenzia un totale di residui passivi per	€	56.568,29	pari al	95,32%

2.8. Servizio 2 - Illuminazione pubblica e servizi connessi

Gli stanziamenti di previsione del servizio ammontavano a	€	15.000,00		
Sono stati assunti impegni di competenza per	€	2.000,80	pari al	13,34%
rilevando minori spese per	€	12.999,20		
Sugli impegni si sono realizzati pagamenti per	€	2.000,80	pari al	100,00%
Non vi sono residui passivi da riportare.....	€	0,00	pari al	0,00%

Funzione 8 - Funzioni nel campo della Viabilità e dei Trasporti

Gli stanziamenti di previsione sono stati definitivamente assestati in	€	576.185,40		
Sono stati assunti impegni di competenza per	€	61.348,25	pari al	10,65%
rilevando minori spese per	€	514.837,15		
Sugli impegni si sono realizzati pagamenti per	€	4.779,96	pari al	7,79%
I residui passivi da riportare ammontano a	€	56.568,29	pari al	92,21%

2.9. Servizio 1 - Urbanistica e gestione del Territorio

Gli stanziamenti di previsione del servizio ammontavano a	€	217.612,80		
Non si è proceduto a perfezionare nessun impegno				
rilevando minori spese per	€	217.612,80		

2.9. Servizio 2 - Edilizia residenziale pubblica locale e Piani di edilizia economico-popolare

Gli stanziamenti di previsione del servizio ammontavano a
Non si è proceduto a perfezionare nessun impegno
rilevando minori spese per

2.9. Servizio 6 - Parchi e servizi per la tutela ambientale del verde, altri servizi relativi al Territorio e all'Ambiente

Gli stanziamenti di previsione del servizio ammontavano a	€	411.900,00		
Sono stati assunti impegni di competenza per	€	68.441,26	pari al	16,62%
rilevando minori spese per	€	343.458,74		
Sugli impegni si sono realizzati pagamenti per	€	1.290,76	pari al	1,89%
Si evidenzia un totale di residui passivi per	€	67.150,50	pari al	98,11%

Funzione 9 - Funzioni riguardanti la gestione del Territorio e dell'Ambiente

Gli stanziamenti di previsione sono stati definitivamente assestati in	€	629.512,80		
Sono stati assunti impegni di competenza per	€	68.441,26	pari al	10,87%
rilevando minori spese per	€	561.071,54		
Sugli impegni si sono realizzati pagamenti per	€	1.290,76	pari al	1,89%
I residui passivi da riportare ammontano a	€	67.150,50	pari al	98,11%

2.10. Servizio 4 - Assistenza, beneficenza pubblica e servizi diversi alla persona

Gli stanziamenti di previsione del servizio ammontavano a	€	20.000,00		
Non si è proceduto a perfezionare nessun impegno rilevando minori spese per	€	20.000,00		

2.10. Servizio 5 - Servizio necroscopico e cimiteriale

Gli stanziamenti di previsione del servizio ammontavano a	€	200.000,00		
Non si è proceduto a perfezionare nessun impegno rilevando minori spese per	€	200.000,00		

Funzione 10 - Funzioni nel settore Sociale

Gli stanziamenti di previsione sono stati definitivamente assestati in	€	220.000,00		
Non si è proceduto a contrarre nessun impegno..... rilevando minori spese per	€	220.000,00		

Titolo 2 - Spese in Conto capitale

Complessivamente i valori relativi al titolo si compendiano nel seguente riepilogo:

Gli stanziamenti di previsione sono stati determinati in	€	2.312.106,26		
Sono state impegnate spese di competenza per	€	312.064,99	pari al	13,50%
rilevando minori spese per	€	2.000.041,27		
Sugli impegni si sono realizzati pagamenti per	€	87.346,26	pari al	27,99%
I residui passivi da riportare ammontano a	€	224.718,73	pari al	72,01%

Titolo 3 - Spese per rimborso di prestiti

3.1. Servizio 3 - Gestione economica, finanziaria, provveditorato e controllo di gestione

Gli stanziamenti di previsione del servizio ammontavano a	€	1.332.950,00		
Sono stati assunti impegni di competenza per	€	332.757,78	pari al	24,96%
rilevando minori spese per	€	1.000.192,22		
Sugli impegni si sono realizzati pagamenti per	€	332.757,78	pari al	100,00%
Non vi sono residui passivi da riportare.....	€	0,00	pari al	0,00%

Funzione 1 - Funzioni generali di amministrazione, di gestione e di controllo

Gli stanziamenti di previsione sono stati definitivamente assestati in	€	1.332.950,00		
Sono stati assunti impegni di competenza per	€	332.757,78	pari al	24,96%
rilevando minori spese per	€	1.000.192,22		
Sugli impegni si sono realizzati pagamenti per	€	332.757,78	pari al	100,00%
Non vi sono residui passivi da riportare.....	€	0,00	pari al	0,00%

Titolo 3 - Spese per rimborso di prestiti

Complessivamente i valori relativi al titolo si compendiano nel seguente riepilogo:

Gli stanziamenti di previsione sono stati determinati in	€	1.332.950,00		
Sono state impegnate spese di competenza per	€	332.757,78	pari al	24,96%
rilevando minori spese per	€	1.000.192,22		
Sugli impegni si sono realizzati pagamenti per	€	332.757,78	pari al	100,00%
Non vi sono residui passivi da riportare.....	€	0,00	pari al	0,00%

Riepilogo complessivo delle Spese

Complessivamente i valori relativi alle Spese si compendiano nel seguente riepilogo:

Gli stanziamenti di previsione sono stati determinati in	€	17.069.525,70		
Sono state impegnate spese di competenza per	€	12.467.303,02	pari al	73,04%
rilevando minori spese per	€	4.602.222,68		
Sugli impegni si sono realizzati pagamenti per	€	9.842.118,82	pari al	78,94%
I residui passivi da riportare nei futuri esercizi ammontano a	€	2.625.184,20	pari al	21,06%

Città di Rovato

Conto del bilancio 2015

Conto del bilancio 2015 - Città di Rovato

Descrizione	Stanziamenti definitivi di Bilancio		Riscossioni		Residui da riportare		Accertamenti		Maggiori/Minori Entrate		
	Rs	Cp	T	Rs	Cp	T	Rs	Cp	T	Rs	Cp
TITOLO 1 - ENTRATE TRIBUTARIE											
	1.006.374,30	834.323,32	168.573,30	1.002.896,62	-3.477,68						
	8.113.690,46	6.842.483,35	1.135.758,77	7.978.242,12	-135.448,34						
	9.120.064,76	7.676.806,67	1.304.332,07	8.981.138,74							
TITOLO 2 - ENTRATE DERIVANTI DA CONTRIBUTI E TRASFERIMENTI CORRENTI DELLO STATO, DELLA REGIONE E DI ALTRI ENTI DEL SETTORE PUBBLICO ANCHE IN RAPPORTO ALL'ESERCIZIO DI FUNZIONI DELEGATE DALLA REGIONE											
	277.501,02	255.118,80	55,01	255.173,81	-22.327,21						
	509.892,90	281.844,23	228.037,24	509.881,47	-11,43						
	787.393,92	536.963,03	228.092,25	765.055,28							
TITOLO 3 - ENTRATE EXTRATRIBUTARIE											
	983.376,11	405.457,83	522.654,44	928.112,27	-55.263,84						
	4.541.184,00	3.424.962,78	1.219.623,77	4.644.586,55	103.402,55						
	5.524.560,11	3.830.420,61	1.742.278,21	5.572.698,82							
TITOLO 4 - ENTRATE DERIVANTI DA ALIENAZIONI, DA TRASFERIMENTI DI CAPITALE E DA RISCOSSIONI DI CREDITI											
	367.144,14	0,00	0,00	0,00	-367.144,14						
	1.107.106,26	991.131,97	0,00	991.131,97	-115.974,29						
	1.474.250,40	991.131,97	0,00	991.131,97							
TITOLO 5 - ENTRATE DERIVANTI DA ACCENSIONI DI PRESTITI											
	0,00	0,00	0,00	0,00	0,00						
	1.000.000,00	0,00	0,00	0,00	-1.000.000,00						
	1.000.000,00	0,00	0,00	0,00							
TITOLO 6 - ENTRATE DA SERVIZI PER CONTO DI TERZI											
	220.043,22	91.229,34	112.869,32	204.098,66	-15.944,56						
	2.980.000,00	1.705.850,37	20.467,55	1.726.317,92	-1.253.682,08						
	3.200.043,22	1.797.079,71	133.336,87	1.930.416,58							
AVANZO DI AMMINISTRAZIONE	1.439.000,00	0,00	0,00	0,00	-1.439.000,00						
FONDO PLURIENNALE VINCOLATO DI PARTE CORRENTE	358.652,08	0,00	0,00	0,00	-358.652,08						
FONDO DI CASSA	2.959.730,86	0,00	0,00	0,00	0,00						
TOTALE GENERALE ENTRATE											
	2.854.438,79	1.586.129,29	804.152,07	2.390.281,36	-464.157,43						
	20.049.525,70	13.246.272,70	2.603.887,33	15.850.160,03	-4.199.365,67						
	24.066.043,27	14.832.401,99	3.408.039,40	18.240.441,39							

Descrizione	Stanziamenti definitivi di Bilancio		Pagamenti		Residui da riportare		Impegni		Minori Spese	
TITOLO 1 - SPESE CORRENTI										
Rs	2.400.950,71	1.954.998,71	11.086,25	1.966.084,96	-434.865,75					
Cp	13.424.469,44	9.422.014,78	2.400.465,47	11.822.480,25	-1.601.989,19					
T	15.825.420,15	11.377.013,49	2.411.551,72	13.788.565,21						
TITOLO 2 - SPESE IN CONTO CAPITALE										
Rs	682.303,62	420.861,41	37.593,11	458.454,52	-223.849,10					
Cp	2.312.106,26	87.346,26	224.718,73	312.064,99	-2.000.041,27					
T	2.994.409,88	508.207,67	262.311,84	770.519,51						
TITOLO 3 - SPESE PER RIMBORSO DI PRESTITI										
Rs	0,00	0,00	0,00	0,00	0,00					
Cp	1.332.950,00	332.757,78	0,00	332.757,78	-1.000.192,22					
T	1.332.950,00	332.757,78	0,00	332.757,78						
TITOLO 4 - SPESE PER SERVIZI PER CONTO TERZI										
Rs	438.207,32	273.051,28	148.543,55	421.594,83	-16.612,49					
Cp	2.980.000,00	1.361.381,13	364.936,79	1.726.317,92	-1.253.682,08					
T	3.418.207,32	1.634.432,41	513.480,34	2.147.912,75						
TOTALE GENERALE SPESE										
Rs	3.521.461,65	2.648.911,40	197.222,91	2.846.134,31	-675.327,34					
Cp	20.049.525,70	11.203.499,95	2.990.120,99	14.193.620,94	-5.855.904,76					
Cs	23.570.987,35	13.852.411,35								
T			3.187.343,90	17.039.755,25						

Codice	Descrizione	Stanziamenti definitivi di Bilancio	Riscossioni	Residui da riportare	Determinazioni del Consiglio	Accertamenti	Maggiori/Minori Entrate
ENTRATE							
AVANZO DI AMMINISTRAZIONE							
	Rs	0,00	0,00	0,00	0,00	0,00	0,00
	Cp	1.439.000,00	0,00	0,00	0,00	0,00	-1.439.000,00
	T	0,00	0,00	0,00	0,00	0,00	
F.P.V. - DI PARTE CORRENTE							
	Rs	0,00	0,00	0,00	0,00	0,00	0,00
	Cp	358.652,08	0,00	0,00	0,00	0,00	-358.652,08
	T	0,00	0,00	0,00	0,00	0,00	
F.P.V. - DI PARTE CAPITALE							
	Rs	0,00	0,00	0,00	0,00	0,00	0,00
	Cp	0,00	0,00	0,00	0,00	0,00	0,00
	T	0,00	0,00	0,00	0,00	0,00	
FONDO DI CASSA AL 1° GENNAIO							
	Rs	0,00	0,00	0,00	0,00	0,00	0,00
	Cp	0,00	0,00	0,00	0,00	0,00	0,00
	T	2.959.730,86	0,00	0,00	0,00	0,00	
Titolo 1 - Entrate tributarie							
Categoria 1 - Imposte							
101101	ICI E I.M.U. RISCOSSE CON RUOLO	0,00	0,00	0,00	0,00	0,00	0,00
	Cp	200,00	177,64	0,00	0,00	177,64	-22,36
	T	200,00	177,64	0,00	0,00	177,64	
101102	ICI E I.M.U. RISCOSSE CON FORME DIVERSE DAL RUOLO	44.216,12	44.216,12	0,00	0,00	44.216,12	0,00
	Cp	3.274.170,00	3.010.974,72	137.377,75	137.377,75	3.148.352,47	-125.817,53
	T	3.318.386,12	3.055.190,84	137.377,75	137.377,75	3.192.568,59	
101104	T.A.S.I. RISCOSSA CON FORME DIVERSE DAL RUOLO	6.992,05	6.992,05	0,00	0,00	6.992,05	0,00
	Cp	775.200,00	759.501,45	13.034,23	13.034,23	772.535,68	-2.664,32
	T	782.192,05	766.493,50	13.034,23	13.034,23	779.527,73	

Codice	Descrizione	Stanziamenti definitivi di Bilancio		Determinazioni del Consiglio		Maggiori/Minori Entrate	
		Riscossioni	Residui da riportare	Accertamenti			
101111	ADDIZIONALE COMUNALE IRPEF	Rs	554.099,73	536.895,97	2.424,53	539.320,50	-14.779,23
		Cp	820.000,00	346.396,59	473.603,41	820.000,00	0,00
		T	1.374.099,73	883.292,56	476.027,94	1.359.320,50	
101131	ADDIZIONALE COMUNALE SUL CONSUMO ENERGIA ELETTRICA	Rs	1.155,73	131,87	0,00	131,87	-1.023,86
		Cp	1.032,46	0,00	1.032,46	1.032,46	0,00
		T	2.188,19	131,87	1.032,46	1.164,33	
101162	IMPOSTA SULLA PUBBLICITA' RISCOSSA ATTRAVERSO ALTRE FORME	Rs	6.026,53	0,00	6.026,53	6.026,53	0,00
		Cp	165.000,00	130.192,69	22.624,10	152.816,79	-12.183,21
		T	171.026,53	130.192,69	28.650,63	158.843,32	
CATEGORIA 1 - IMPOSTE		Rs	612.490,16	588.236,01	8.451,06	596.687,07	-15.803,09
		Cp	5.035.602,46	4.247.243,09	647.671,95	4.894.915,04	-140.687,42
		T	5.648.092,62	4.835.479,10	656.123,01	5.491.602,11	

Categoria 2 - Tasse

1021201	TASSA SMALTIMENTO RIFIUTI SOLIDI URBANI	Rs	296.818,32	153.009,06	156.134,67	309.143,73	12.325,41
		Cp	2.077.865,00	1.670.451,56	409.341,38	2.079.792,94	1.927,94
		T	2.374.683,32	1.823.460,62	565.476,05	2.388.936,67	
CATEGORIA 2 - TASSE		Rs	296.818,32	153.009,06	156.134,67	309.143,73	12.325,41
		Cp	2.077.865,00	1.670.451,56	409.341,38	2.079.792,94	1.927,94
		T	2.374.683,32	1.823.460,62	565.476,05	2.388.936,67	

Categoria 3 - Tributi speciali ed altre Entrate tributarie proprie

Codice	Descrizione	Determinazioni del Consiglio				Maggiori/Minori Entrate	
		Stanziam. definitivi di Bilancio	Riscossioni	Residui da riportare	Accertamenti		
1031301	DIRITTI SULLE PUBBLICHE AFFISSIONI	Rs	3.987,57	0,00	3.987,57	3.987,57	0,00
		Cp	20.000,00	0,00	23.312,10	23.312,10	3.312,10
		T	23.987,57	0,00	27.299,67	27.299,67	
1031303	FONDO SPERIMENTALE STATALE DI RIEQUILIBRIO	Rs	93.078,25	93.078,25	0,00	93.078,25	0,00
		Cp	980.223,00	924.788,70	55.433,34	980.222,04	-0,96
		T	1.073.301,25	1.017.866,95	55.433,34	1.073.300,29	
CATEGORIA 3 - TRIBUTI SPECIALI ED ALTRE ENTRATE TRIBUTARIE							
	PROPRIE	Rs	97.065,82	93.078,25	3.987,57	97.065,82	0,00
		Cp	1.000.223,00	924.788,70	78.745,44	1.003.534,14	3.311,14
		T	1.097.288,82	1.017.866,95	82.733,01	1.100.599,96	
CATEGORIA 1 - IMPOSTE							
		Rs	612.490,16	588.236,01	8.451,06	596.687,07	-15.803,09
		Cp	5.035.602,46	4.247.243,09	647.671,95	4.894.915,04	-140.687,42
		Cs	5.648.092,62	4.835.479,10			
T			656.123,01	5.491.602,11			
CATEGORIA 2 - TASSE							
		Rs	296.818,32	153.009,06	156.134,67	309.143,73	12.325,41
		Cp	2.077.865,00	1.670.451,56	409.341,38	2.079.792,94	1.927,94
		Cs	2.374.683,32	1.823.460,62			
T			565.476,05	2.388.936,67			
CATEGORIA 3 - TRIBUTI SPECIALI ED ALTRE ENTRATE TRIBUTARIE							
	PROPRIE	Rs	97.065,82	93.078,25	3.987,57	97.065,82	0,00
		Cp	1.000.223,00	924.788,70	78.745,44	1.003.534,14	3.311,14
		Cs	1.097.288,82	1.017.866,95			
T			82.733,01	1.100.599,96			
TITOLO 1 - ENTRATE TRIBUTARIE							
		Rs	1.006.374,30	834.323,32	168.573,30	1.002.896,62	-3.477,68
		Cp	8.113.690,46	6.842.483,35	1.135.768,77	7.978.242,12	-135.448,34
		T	9.120.064,76	7.676.806,67	1.304.332,07	8.981.138,74	

Codice	Descrizione	Stanziamanti definitivi di Bilancio	Riscossioni	Residui da riportare	Accertamenti	Maggiori/Minori Entrate
--------	-------------	-------------------------------------	-------------	----------------------	--------------	-------------------------

Titolo 2 - Entrate derivanti da contributi e trasferimenti correnti dello Stato, della Regione e di altri enti del settore pubblico anche in rapporto all'esercizio di funzioni delegate dalla Regione

Categoria 1 - Contributi e trasferimenti correnti dallo Stato

2012002	CONTRIBUTI DELLO STATO	Rs 0,00	0,00	0,00	0,00	0,00	0,00
		Cp 13.426,00	13.425,17	0,00	13.425,17	-0,83	
		T 13.426,00	13.425,17	0,00	13.425,17		
2012102	ALTRI TRASFERIMENTI CORRENTI DALLO STATO	Rs 19.101,90	0,00	0,00	0,00	-19.101,90	
		Cp 97.868,90	85.415,59	8.071,87	93.487,46	-4.381,44	
		T 116.970,80	85.415,59	8.071,87	93.487,46		
2012103	QUOTA TRIBUTI STATALI PARTECIPAZIONE ATTIVITA' ACCERTAMENTO	Rs 0,00	0,00	0,00	0,00	0,00	0,00
		Cp 9.437,00	9.436,86	0,00	9.436,86	-0,14	
		T 9.437,00	9.436,86	0,00	9.436,86		
2012104	CONTRIBUTO STATALE SVILUPPO INVESTIMENTI	Rs 0,00	0,00	0,00	0,00	0,00	0,00
		Cp 34.370,00	34.368,08	0,00	34.368,08	-1,92	
		T 34.370,00	34.368,08	0,00	34.368,08		

CATEGORIA 1 - CONTRIBUTI E TRASFERIMENTI CORRENTI DALLO STATO

Rs	19.101,90	0,00	0,00	0,00	0,00	-19.101,90
Cp	155.101,90	142.645,70	8.071,87	150.717,57	-4.384,33	
T	174.203,80	142.645,70	8.071,87	150.717,57		

Categoria 3 - Contributi e trasferimenti dalla Regione per funzioni delegate

2032304	TRASFERIMENTI CORRENTI DALLA REGIONE PER FUNZIONI IN MATERIA SOCIALE	Rs 162.646,89	159.426,80	0,00	159.426,80	-3.220,09
		Cp 155.405,00	6.387,50	147.714,61	154.102,11	-1.302,89
		T 318.051,89	165.814,30	147.714,61	313.528,91	

Titolo 2 - Entrate derivanti da contributi e trasferimenti correnti dello Stato, della Regione e di altri enti del settore pubblico anche in rapporto all'esercizio di funzioni delegate dalla Regione
 Categoria 3 - Contributi e trasferimenti dalla Regione per funzioni delegate

Codice	Descrizione	Stanziam. definitivi di Bilancio		Riscossioni		Residui da riportare		Accertamenti		Maggiori/Minori Entrate
		Rs	Cp	T	Rs	Cp	T	Rs	Cp	
2032307	TRASFERIMENTI CORRENTI DALLA REGIONE PER FUNZIONI IN CAMPO TURISTICO, SPORTIVO E RICREATIVO	Rs	0,00	0,00	0,00	0,00	0,00	0,00	0,00	0,00
		Cp	3.315,00	3.314,30	3.314,30	0,00	0,00	3.314,30	3.314,30	-0,70
		T	3.315,00	3.314,30	3.314,30	0,00	0,00	3.314,30	3.314,30	
2032309	TRASFERIMENTI CORRENTI DALLA REGIONE PER FUNZIONI RIGUARDANTI LA GESTIONE DEL TERRITORIO E LA TUTELA AMBIENTALE	Rs	0,00	0,00	0,00	0,00	0,00	0,00	0,00	0,00
		Cp	12.400,00	12.394,97	12.394,97	0,00	0,00	12.394,97	12.394,97	-5,03
		T	12.400,00	12.394,97	12.394,97	0,00	0,00	12.394,97	12.394,97	

CATEGORIA 3 - CONTRIBUTI E TRASFERIMENTI DALLA REGIONE PER FUNZIONI DELEGATE

Rs	162.646,89	159.426,80	0,00	0,00	159.426,80	-3.220,09
Cp	171.120,00	22.096,77	147.714,61	147.714,61	169.811,38	-1.308,62
T	333.766,89	181.523,57	147.714,61	147.714,61	329.238,18	

Categoria 5 - Contributi e trasferimenti correnti da altri enti del settore pubblico

2052501	TRASFERIMENTI CORRENTI DALLA PROVINCIA	Rs	24.669,06	24.669,06	0,00	0,00	24.669,06	0,00
		Cp	119.950,00	71.392,97	56.680,78	56.680,78	128.073,75	8.123,75
		T	144.619,06	96.062,03	56.680,78	56.680,78	152.742,81	

2052511	TRASFERIMENTI CORRENTI DA COMUNI	Rs	71.083,17	71.022,94	55,01	71.077,95	-5,22	
		Cp	54.345,00	36.192,31	15.569,98	15.569,98	51.762,29	-2.582,71
		T	125.428,17	107.215,25	15.624,99	15.624,99	122.840,24	

2052599	TRASFERIMENTI CORRENTI DA ALTRI ENTI DEL SETTORE PUBBLICO	Rs	0,00	0,00	0,00	0,00	0,00	
		Cp	9.376,00	9.516,48	0,00	0,00	9.516,48	140,48
		T	9.376,00	9.516,48	0,00	0,00	9.516,48	

CATEGORIA 5 - CONTRIBUTI E TRASFERIMENTI CORRENTI DA ALTRI ENTI DEL SETTORE PUBBLICO

Rs	95.752,23	95.692,00	55,01	95.747,01	-5,22
Cp	183.671,00	117.101,76	72.250,76	189.352,52	5.681,52
T	279.423,23	212.793,76	72.305,77	285.099,53	

Titolo 2 - Entrate derivanti da contributi e trasferimenti correnti dello Stato, della Regione e di altri enti del settore pubblico anche in rapporto all'esercizio di funzioni delegate dalla Regione
 Categoria 5 - Contributi e trasferimenti correnti da altri enti del settore pubblico

Codice	Descrizione	Stanziam. definitivi di Bilancio		Determinazioni del Consiglio		Maggiori/Minori Entrate	
		Riscossioni	Residui da riportare	Accertamenti	Entrate		
CATEGORIA 1 - CONTRIBUTI E TRASFERIMENTI CORRENTI DALLLO STATO							
Rs		19.101,90	0,00	0,00	0,00	-19.101,90	
Cp		155.101,90	142.645,70	8.071,87	150.717,57	-4.384,33	
Cs		174.203,80	142.645,70				
T				8.071,87	150.717,57		
CATEGORIA 3 - CONTRIBUTI E TRASFERIMENTI DALLA REGIONE PER FUNZIONI DELEGATE							
Rs		162.646,89	159.426,80	0,00	159.426,80	-3.220,09	
Cp		171.120,00	22.096,77	147.714,61	169.811,38	-1.308,62	
Cs		333.766,89	181.523,57				
T				147.714,61	329.238,18		
CATEGORIA 5 - CONTRIBUTI E TRASFERIMENTI CORRENTI DA ALTRI ENTI DEL SETTORE PUBBLICO							
Rs		95.752,23	95.692,00	55,01	95.747,01	-5,22	
Cp		183.671,00	117.101,76	72.250,76	189.352,52	5.681,52	
Cs		279.423,23	212.793,76				
T				72.305,77	285.099,53		
TITOLO 2 - ENTRATE DERIVANTI DA CONTRIBUTI E TRASFERIMENTI CORRENTI DELLO STATO, DELLA REGIONE E DI ALTRI ENTI DEL SETTORE PUBBLICO ANCHE IN RAPPORTO ALL'ESERCIZIO DI FUNZIONI DELEGATE DALLA REGIONE							
Rs		277.501,02	255.118,80	55,01	255.173,81	-22.327,21	
Cp		509.892,90	281.844,23	228.037,24	509.881,47	-11,43	
T		787.393,92	536.963,03	228.092,25	765.055,28		

TITOLO 3 - Entrate extratributarie

Categoria 1 - Proventi dei servizi pubblici

3013101 DIRITTI DI SEGRETERIA E ROGITO							
Rs		800,00	800,00	0,00	800,00	0,00	
Cp		89.500,00	83.373,72	1.600,00	84.973,72	-4.526,28	
T		90.300,00	84.173,72	1.600,00	85.773,72		
3013103 ALTRI DIRITTI							
Rs		10.819,13	2.856,84	7.962,29	10.819,13	0,00	
Cp		23.500,00	16.709,56	4.943,96	21.653,52	-1.846,48	
T		34.319,13	19.566,40	12.906,25	32.472,65		

Codice	Descrizione	Stanziam. definitivi di Bilancio		Determinazioni del Consiglio		Maggiori/Minori Entrate	
		Riscossioni	Residui da riportare	Accertamenti			
3013116	PROVENTI DA IMPIANTI SPORTIVI	Rs	122,00	122,00	0,00	122,00	0,00
		Cp	30.450,00	24.675,33	122,00	24.797,33	-5.652,67
		T	30.572,00	24.797,33	122,00	24.919,33	
3013117	PROVENTI DA MATTATOI	Rs	8.096,04	8.096,04	0,00	8.096,04	0,00
		Cp	47.000,00	37.947,49	3.406,28	41.353,77	-5.646,23
		T	55.096,04	46.043,53	3.406,28	49.449,81	
3013118	PROVENTI DA MENSE	Rs	70.965,30	33.510,37	37.212,55	70.722,92	-242,38
		Cp	267.100,00	231.254,16	44.427,60	275.681,76	8.581,76
		T	338.065,30	264.764,53	81.640,15	346.404,68	
3013119	PROVENTI DA MERCATO E FIERE	Rs	0,00	0,00	0,00	0,00	0,00
		Cp	42.680,00	42.250,71	610,00	42.860,71	180,71
		T	42.680,00	42.250,71	610,00	42.860,71	
3013124	PROVENTI DA SERVIZI CIMITERIALI	Rs	5.484,00	4.360,50	300,00	4.660,50	-823,50
		Cp	80.500,00	61.894,02	25.756,59	87.650,61	7.150,61
		T	85.984,00	66.254,52	26.056,59	92.311,11	
3013126	PROVENTI DA TRASPORTO SCOLASTICO	Rs	3.400,00	3.400,00	0,00	3.400,00	0,00
		Cp	4.700,00	4.400,00	3.100,00	7.500,00	2.800,00
		T	8.100,00	7.800,00	3.100,00	10.900,00	
3013128	PROVENTI USO LOCALI SALA CIVICA E SALONE MATRIMONI	Rs	0,00	0,00	0,00	0,00	0,00
		Cp	5.800,00	5.450,00	0,00	5.450,00	-350,00
		T	5.800,00	5.450,00	0,00	5.450,00	
3013130	PROVENTI DA PARCHEGGI PUBBLICI	Rs	0,00	0,00	0,00	0,00	0,00
		Cp	165.000,00	158.989,30	0,00	158.989,30	-6.010,70
		T	165.000,00	158.989,30	0,00	158.989,30	

Codice	Descrizione	Stanziam. definitivi di Bilancio		Determinazioni del Consiglio		Riscossioni		Residui da riportare		Accertamenti		Maggiori/Minori Entrate			
		Rs	Cp	T	Rs	Cp	T	Rs	Cp	T	Rs	Cp	T		
3013131	PROVENTI DA SERVIZIO FARMACIA	279.641,13	1.745.000,00	2.024.641,13	279.635,51	1.476.684,45	1.756.319,96	0,00	276.455,10	276.455,10	279.635,51	1.753.139,55	2.032.775,06	-5,62	8.139,55
3013132	PROVENTI DA SANZIONI AMMINISTRATIVE	13.215,62	503.500,00	516.715,62	13.215,62	294.465,75	307.681,37	0,00	266.648,40	266.648,40	13.215,62	561.114,15	574.329,77	0,00	57.614,15
3013133	PROVENTI SERVIZI PRODUTTIVI	600,00	219.373,00	219.973,00	600,00	221.670,51	222.270,51	0,00	600,00	600,00	600,00	222.270,51	222.870,51	0,00	2.897,51
3013134	PROVENTI SERVIZIO MINORI	5.387,00	13.400,00	18.787,00	2.387,00	9.300,00	11.687,00	3.000,00	2.350,00	5.350,00	5.387,00	11.650,00	17.037,00	0,00	-1.750,00
3013135	PROVENTI SERVIZIO DISABILI	17.407,59	72.500,00	89.907,59	16.038,60	52.654,16	68.692,76	25,30	20.190,34	20.215,64	16.063,90	72.844,50	88.908,40	-1.343,69	344,50
3013136	PROVENTI SERVIZI ANZIANI	30.103,27	96.380,00	126.483,27	19.838,63	63.785,89	83.624,52	7.785,15	21.217,65	29.002,80	27.623,78	85.003,54	112.627,32	-2.479,49	-11.376,46
3013149	ALTRI PROVENTI DEI SERVIZI PUBBLICI	380,00	1.000,00	1.380,00	380,00	996,79	1.376,79	0,00	22.959,32	22.959,32	380,00	23.956,11	24.336,11	0,00	22.956,11
CATEGORIA 1 - PROVENTI DEI SERVIZI PUBBLICI		446.421,08	3.407.383,00	3.853.804,08	385.241,11	2.786.501,84	3.171.742,95	56.285,29	694.387,24	750.672,53	441.526,40	3.480.889,08	3.922.415,48	-4.894,68	73.506,08

Codice	Descrizione	Stanziamenti definitivi di Bilancio		Determinazioni del Consiglio		Riscossioni		Residui da riportare		Accertamenti		Maggiori/Minori Entrate	
Categoria 2 - Proventi dei beni dell'Ente													
3023201	FITTI ATTIVI DIVERSI	Rs	1.900,00	1.000,00	900,00	1.900,00	1.900,00	0,00	0,00				
		Cp	57.805,00	41.912,55	15.287,96	57.200,51	57.200,51	-604,49					
		T	59.705,00	42.912,55	16.187,96	59.100,51	59.100,51						
3023202	FITTI ATTIVI DA FABBRICATI	Rs	15.358,78	2.158,01	13.200,77	15.358,78	15.358,78	0,00	0,00				
		Cp	133.605,00	109.839,08	18.198,81	128.037,89	128.037,89	-5.567,11					
		T	148.963,78	111.997,09	31.399,58	143.396,67	143.396,67						
3023210	CANONI PER CONCESSIONI SPAZI E AREE PUBBLICHE	Rs	5.284,00	4.768,00	516,00	5.284,00	5.284,00	0,00	0,00				
		Cp	106.974,00	97.769,80	9.504,50	107.274,30	107.274,30	300,30					
		T	112.258,00	102.537,80	10.020,50	112.558,30	112.558,30						
3023211	CANONI CONCESSIONI CIMITERIALI	Rs	2.434,45	2.061,07	373,38	2.434,45	2.434,45	0,00	0,00				
		Cp	208.700,00	187.895,00	700,00	188.595,00	188.595,00	-20.105,00					
		T	211.134,45	189.956,07	1.073,38	191.029,45	191.029,45						
3023222	ALTRI PROVENTI DA EDIFICI	Rs	2.598,58	2.375,06	223,52	2.598,58	2.598,58	0,00	0,00				
		Cp	7.750,00	3.796,00	3.954,00	7.750,00	7.750,00	0,00	0,00				
		T	10.348,58	6.171,06	4.177,52	10.348,58	10.348,58						
CATEGORIA 2 - PROVENTI DEI BENI DELL'ENTE													
		Rs	27.575,81	12.362,14	15.213,67	27.575,81	27.575,81	0,00	0,00				
		Cp	514.834,00	441.212,43	47.645,27	488.857,70	488.857,70	-25.976,30					
		T	542.409,81	453.574,57	62.858,94	516.433,51	516.433,51						
Categoria 3 - Interessi su anticipazioni e crediti													
3033324	INTERESSI DA ALTRI SOGGETTI PER DEPOSITI	Rs	684,58	684,58	0,00	684,58	684,58	0,00	0,00				
		Cp	1.000,00	40,29	0,00	40,29	40,29	-959,71					
		T	1.684,58	724,87	0,00	724,87	724,87						

Codice	Descrizione	Stanziam. definitivi di Bilancio		Determinazioni del Consiglio		Maggiori/Minori Entrate	
		Riscossioni	Residui da riportare	Accertamenti			
CATEGORIA 3 - INTERESSI SU ANTICIPAZIONI E CREDITI							
	Rs	684,58	0,00	684,58	0,00	684,58	0,00
	Cp	1.000,00	0,00	40,29	0,00	40,29	-959,71
	T	1.684,58	0,00	724,87	0,00	724,87	

Categoria 4 - Utili netti delle aziende speciali e partecipate, dividendi di società

3043400	UTILI NETTI DA AZIENDE SPECIALI, PARTECIPATE E DIVIDENDI DA SOCIETA'	Rs	440.675,00	0,00	440.675,00	440.675,00	0,00
		Cp	220.340,00	0,00	440.675,00	440.675,00	220.335,00
		T	661.015,00	0,00	881.350,00	881.350,00	

CATEGORIA 4 - UTILI NETTI DELLE AZIENDE SPECIALI E PARTECIPATE, DIVIDENDI DI SOCIETA'

	Rs	440.675,00	0,00	440.675,00	440.675,00	440.675,00	0,00
	Cp	220.340,00	0,00	440.675,00	440.675,00	440.675,00	220.335,00
	T	661.015,00	0,00	881.350,00	881.350,00	881.350,00	

Categoria 5 - Proventi diversi

3053138	INTROITI E RIMBORSI DIVERSI	Rs	0,00	0,00	0,00	0,00	0,00
		Cp	139.011,00	1.850,00	9.200,00	11.050,00	-127.961,00
		T	139.011,00	1.850,00	9.200,00	11.050,00	
3053513	PROVENTI DA IMPRESE E SOGGETTI PRIVATI	Rs	68.019,64	7.170,00	10.480,48	17.650,48	-50.369,16
		Cp	258.616,00	195.358,22	27.716,26	223.074,48	-35.541,52
		T	326.635,64	202.528,22	38.196,74	240.724,96	

CATEGORIA 5 - PROVENTI DIVERSI

	Rs	68.019,64	7.170,00	10.480,48	17.650,48	17.650,48	-50.369,16
	Cp	397.627,00	197.208,22	36.916,26	234.124,48	234.124,48	-163.502,52
	T	465.646,64	204.378,22	47.396,74	251.774,96	251.774,96	

Codice	Descrizione	Determinazioni del Consiglio				Maggiori/Minori Entrate
		Stanziam. definitivi di Bilancio	Riscossioni	Residui da riportare	Accertamenti	
CATEGORIA 1 - PROVENTI DEI SERVIZI PUBBLICI						
Rs	446.421,08	385.241,11	56.285,29	441.526,40	-4.894,68	
Cp	3.407.383,00	2.786.501,84	694.387,24	3.480.889,08	73.506,08	
Cs	3.853.804,08	3.171.742,95				
T		750.672,53	3.922.415,48			
CATEGORIA 2 - PROVENTI DEI BENI DELL'ENTE						
Rs	27.575,81	12.362,14	15.213,67	27.575,81	0,00	
Cp	514.834,00	441.212,43	47.645,27	488.857,70	-25.976,30	
Cs	542.409,81	453.574,57				
T		62.858,94	516.433,51			
CATEGORIA 3 - INTERESSI SU ANTICIPAZIONI E CREDITI						
Rs	684,58	684,58	0,00	684,58	0,00	
Cp	1.000,00	40,29	0,00	40,29	-959,71	
Cs	1.684,58	724,87				
T		0,00	724,87			
CATEGORIA 4 - UTILI NETTI DELLE AZIENDE SPECIALI E PARTECIPATE, DIVIDENDI DI SOCIETÀ						
Rs	440.675,00	0,00	440.675,00	440.675,00	0,00	
Cp	220.340,00	0,00	440.675,00	440.675,00	220.335,00	
Cs	661.015,00	0,00				
T		881.350,00	881.350,00			
CATEGORIA 5 - PROVENTI DIVERSI						
Rs	68.019,64	7.170,00	10.480,48	17.650,48	-50.369,16	
Cp	397.627,00	197.208,22	36.916,26	234.124,48	-163.502,52	
Cs	465.646,64	204.378,22				
T		47.396,74	251.774,96			
TITOLO 3 - ENTRATE EXTRATRIBUTARIE						
Rs	983.376,11	405.457,83	522.654,44	928.112,27	-55.263,84	
Cp	4.541.184,00	3.424.962,78	1.219.623,77	4.644.586,55	103.402,55	
T	5.524.560,11	3.830.420,61	1.742.278,21	5.572.698,82		

Titolo 4 - Entrate derivanti da alienazioni, da trasferimenti di capitale e da riscossioni di crediti

Categoria 1 - Alienazione di beni patrimoniali

Codice	Descrizione	Stanziam. definitivi di Bilancio		Determinazioni del Consiglio			Maggiori/Minori Entrate
		Riscossioni	Residui da riportare	Accertamenti			
4014104	ALTRE ALIENAZIONI DI BENI IMMOBILI	Rs	0,00	0,00	0,00	0,00	0,00
		Cp	50.400,00	50.827,96	0,00	50.827,96	427,96
		T	50.400,00	50.827,96	0,00	50.827,96	
4014105	PROVENTI DA AREE CIMITERIALI IN DIRITTO DI SUPERFICIE	Rs	0,00	0,00	0,00	0,00	0,00
		Cp	20.000,00	20.000,00	0,00	20.000,00	0,00
		T	20.000,00	20.000,00	0,00	20.000,00	

CATEGORIA 1 - ALIENAZIONE DI BENI PATRIMONIALI

Rs	0,00	0,00	0,00	0,00	0,00	0,00
Cp	70.400,00	70.827,96	0,00	70.827,96	427,96	
T	70.400,00	70.827,96	0,00	70.827,96		

Categoria 4 - Trasferimenti di capitale da altri enti del settore pubblico

404499	TRASFERIMENTI DI CAPITALE DA ALTRI ENTI DEL SETTORE PUBBLICO	Rs	367.144,14	0,00	0,00	0,00	-367.144,14
		Cp	93.706,26	93.706,26	0,00	93.706,26	0,00
		T	460.850,40	93.706,26	0,00	93.706,26	

CATEGORIA 4 - TRASFERIMENTI DI CAPITALE DA ALTRI ENTI DEL SETTORE PUBBLICO

Rs	367.144,14	0,00	0,00	0,00	-367.144,14
Cp	93.706,26	93.706,26	0,00	93.706,26	0,00
T	460.850,40	93.706,26	0,00	93.706,26	

Categoria 5 - Trasferimenti di capitale da altri soggetti

4054501	PROVENTI PER CONCESSIONI EDILIZIE	Rs	0,00	0,00	0,00	0,00	
		Cp	620.000,00	454.204,87	0,00	454.204,87	-165.795,13
		T	620.000,00	454.204,87	0,00	454.204,87	

TITOLO 4 - Entrate derivanti da alienazioni, da trasferimenti di capitale e da riscossioni di crediti
 Categoria 5 - Trasferimenti di capitale da altri soggetti

Codice	Descrizione	Stanziam. definitivi di Bilancio		Determinazioni del Consiglio		Maggiori/Minori Entrate	
		Riscossioni	Residui da riportare	Accertamenti			
4054502	ALTRI TRASFERIMENTI DI CAPITALE DA IMPRESE						
		Rs	0,00	0,00	0,00	0,00	0,00
		Cp	323.000,00	372.392,88	0,00	372.392,88	49.392,88
		T	323.000,00	372.392,88	0,00	372.392,88	
CATEGORIA 5 - TRASFERIMENTI DI CAPITALE DA ALTRI SOGGETTI							
		Rs	0,00	0,00	0,00	0,00	0,00
		Cp	943.000,00	826.597,75	0,00	826.597,75	-116.402,25
		T	943.000,00	826.597,75	0,00	826.597,75	
CATEGORIA 1 - ALIENAZIONE DI BENI PATRIMONIALI							
		Rs	0,00	0,00	0,00	0,00	0,00
		Cp	70.400,00	70.827,96	0,00	70.827,96	427,96
		Cs	70.400,00	70.827,96			
		T			0,00	70.827,96	
CATEGORIA 4 - TRASFERIMENTI DI CAPITALE DA ALTRI ENTI DEL SETTORE PUBBLICO							
		Rs	367.144,14	0,00	0,00	0,00	-367.144,14
		Cp	93.706,26	93.706,26	0,00	93.706,26	0,00
		Cs	460.850,40	93.706,26			
		T			0,00	93.706,26	
CATEGORIA 5 - TRASFERIMENTI DI CAPITALE DA ALTRI SOGGETTI							
		Rs	0,00	0,00	0,00	0,00	0,00
		Cp	943.000,00	826.597,75	0,00	826.597,75	-116.402,25
		Cs	943.000,00	826.597,75			
		T			0,00	826.597,75	
TITOLO 4 - ENTRATE DERIVANTI DA ALIENAZIONI, DA TRASFERIMENTI DI CAPITALE E DA RISCOSSIONI DI CREDITI							
		Rs	367.144,14	0,00	0,00	0,00	-367.144,14
		Cp	1.107.106,26	991.131,97	0,00	991.131,97	-115.974,29
		T	1.474.250,40	991.131,97	0,00	991.131,97	

TITOLO 5 - Entrate derivanti da accensioni di prestiti
Categoria 1 - Anticipazioni di Cassa

Codice	Descrizione	Stanziam. definitivi di Bilancio		Determinazioni del Consiglio		Maggiori/Minori Entrate	
		Riscossioni	Residui da riportare	Accertamenti			
5015100	ANTICIPAZIONE DI CASSA	Rs	0,00	0,00	0,00	0,00	0,00
		Cp	1.000.000,00	0,00	0,00	0,00	-1.000.000,00
		T	1.000.000,00	0,00	0,00	0,00	
CATEGORIA 1 - ANTICIPAZIONI DI CASSA							
		Rs	0,00	0,00	0,00	0,00	0,00
		Cp	1.000.000,00	0,00	0,00	0,00	-1.000.000,00
		T	1.000.000,00	0,00	0,00	0,00	
CATEGORIA 1 - ANTICIPAZIONI DI CASSA							
		Rs	0,00	0,00	0,00	0,00	0,00
		Cp	1.000.000,00	0,00	0,00	0,00	-1.000.000,00
		T	1.000.000,00	0,00	0,00	0,00	
TITOLO 5 - ENTRATE DERIVANTI DA ACCENSIONI DI PRESTITI							
		Rs	0,00	0,00	0,00	0,00	0,00
		Cp	1.000.000,00	0,00	0,00	0,00	-1.000.000,00
		T	1.000.000,00	0,00	0,00	0,00	

TITOLO 6 - Entrate da servizi per conto di terzi

6010000	RITENUTE PREVIDENZIALI E ASSISTENZIALI AL PERSONALE	Rs	0,00	0,00	0,00	0,00	0,00
		Cp	300.000,00	233.983,34	0,00	233.983,34	-66.016,66
		T	300.000,00	233.983,34	0,00	233.983,34	
6020000	RITENUTE ERARIALI	Rs	13.251,81	13.251,81	0,00	13.251,81	0,00
		Cp	1.750.000,00	1.103.954,66	0,00	1.103.954,66	-646.045,34
		T	1.763.251,81	1.117.206,47	0,00	1.117.206,47	
6030000	ALTRE RITENUTE AL PERSONALE PER CONTO DI TERZI	Rs	0,00	0,00	0,00	0,00	0,00
		Cp	120.000,00	48.664,29	0,00	48.664,29	-71.335,71
		T	120.000,00	48.664,29	0,00	48.664,29	

Codice	Descrizione	Stanziam. definitivi di Bilancio		Determinazioni del Consiglio		Maggiori/Minori Entrate	
		Riscossioni	Residui da riportare	Accertamenti			
6040000	DEPOSITI CAUZIONALI	Rs	5.514,36	0,00	5.514,36	5.514,36	0,00
		Cp	30.000,00	5.735,32	0,00	5.735,32	-24.264,68
		T	35.514,36	5.735,32	5.514,36	11.249,68	
6050000	RIMBORSO SPESE PER SERVIZI PER CONTO DI TERZI	Rs	174.119,69	50.820,17	107.354,96	158.175,13	-15.944,56
		Cp	660.000,00	276.512,76	20.467,55	296.980,31	-363.019,69
		T	834.119,69	327.332,93	127.822,51	455.155,44	
6060000	RIMBORSO ANTICIPAZIONE FONDI PER SERVIZIO ECONOMATO	Rs	27.000,00	27.000,00	0,00	27.000,00	0,00
		Cp	110.000,00	37.000,00	0,00	37.000,00	-73.000,00
		T	137.000,00	64.000,00	0,00	64.000,00	
6070000	DEPOSITI PER SPESE CONTRATTUALI	Rs	157,36	157,36	0,00	157,36	0,00
		Cp	10.000,00	0,00	0,00	0,00	-10.000,00
		T	10.157,36	157,36	0,00	157,36	
TITOLO 6 - ENTRATE DA SERVIZI PER CONTO DI TERZI		Rs	220.043,22	91.229,34	112.869,32	204.098,66	-15.944,56
	Cp	2.980.000,00	1.705.850,37	20.467,55	1.726.317,92	-1.253.682,08	
	T	3.200.043,22	1.797.079,71	133.336,87	1.930.416,58		

Codice	Descrizione	Stanziamanti definitivi di Bilancio		Determinazioni del Consiglio		Maggiori/Minori Entrate	
		Riscossioni	Residui da riportare	Accertamenti			
TITOLO 1 - ENTRATE TRIBUTARIE							
	Rs	1.006.374,30	834.323,32	168.573,30	1.002.896,62	-3.477,68	
	Cp	8.113.690,46	6.842.483,35	1.135.758,77	7.978.242,12	-135.448,34	
	Cs	9.120.064,76	7.676.806,67				
	T			1.304.332,07	8.981.138,74		
TITOLO 2 - ENTRATE DERIVANTI DA CONTRIBUTI E TRASFERIMENTI CORRENTI DELLO STATO, DELLA REGIONE E DI ALTRI ENTI DEL SETTORE PUBBLICO ANCHE IN RAPPORTO ALL'ESERCIZIO DI FUNZIONI DELEGATE DALLA REGIONE							
	Rs	277.501,02	255.118,80	55,01	255.173,81	-22.327,21	
	Cp	509.892,90	281.844,23	228.037,24	509.881,47	-11,43	
	Cs	787.393,92	536.963,03				
	T			228.092,25	765.055,28		
TITOLO 3 - ENTRATE EXTRATRIBUTARIE							
	Rs	983.376,11	405.457,83	522.654,44	928.112,27	-55.263,84	
	Cp	4.541.184,00	3.424.962,78	1.219.623,77	4.644.586,55	103.402,55	
	Cs	5.524.560,11	3.830.420,61				
	T			1.742.278,21	5.572.698,82		
TITOLO 4 - ENTRATE DERIVANTI DA ALIENAZIONI, DA TRASFERIMENTI DI CAPITALE E DA RISCOSSIONI DI CREDITI							
	Rs	367.144,14	0,00	0,00	0,00	-367.144,14	
	Cp	1.107.106,26	991.131,97	0,00	991.131,97	-115.974,29	
	Cs	1.474.250,40	991.131,97				
	T			0,00	991.131,97		
TITOLO 5 - ENTRATE DERIVANTI DA ACCENSIONI DI PRESTITI							
	Rs	0,00	0,00	0,00	0,00	0,00	
	Cp	1.000.000,00	0,00	0,00	0,00	-1.000.000,00	
	Cs	1.000.000,00	0,00				
	T			0,00	0,00		
TITOLO 6 - ENTRATE DA SERVIZI PER CONTO DI TERZI							
	Rs	220.043,22	91.229,34	112.869,32	204.098,66	-15.944,56	
	Cp	2.980.000,00	1.705.850,37	20.467,55	1.726.317,92	-1.253.682,08	
	Cs	3.200.043,22	1.797.079,71				
	T			133.336,87	1.930.416,58		

Codice	Descrizione	Stanziam. definitivi di Bilancio		Determinazioni del Consiglio		Maggiori/Minori Entrate	
		CP	CS	Riscossioni	Residui da riportare	Accertamenti	
	AVANZO DI AMMINISTRAZIONE	1.439.000,00		0,00	0,00	0,00	-1.439.000,00
	FONDO PLURIENNALE VINCOLATO DI PARTE CORRENTE	358.652,08		0,00	0,00	0,00	-358.652,08
	FONDO DI CASSA	2.959.730,86		0,00	0,00	0,00	0,00
	TOTALE GENERALE ENTRATE	2.854.438,79		1.586.129,29	804.152,07	2.390.281,36	-464.157,43
		20.049.525,70		13.246.272,70	2.603.887,33	15.850.160,03	-4.199.365,67
		24.066.043,27		14.832.401,99			
	T			3.408.039,40	18.240.441,39		

Codice	Descrizione	Stanzamenti definitivi di Bilancio	Pagamenti	Determinazioni del Consiglio	Residui da riportare	Impegni	Minori Spese
--------	-------------	------------------------------------	-----------	------------------------------	----------------------	---------	--------------

SPESE

Titolo 1 - Spese Correnti

Funzione 1 - Funzioni generali di amministrazione, di gestione e di controllo

Servizio 1 - Organi istituzionali, partecipazione e decentramento

1010101	PERSONALE	Rs	0,00	0,00	0,00	0,00	0,00
		Cp	13.200,00	13.119,37	0,00	13.119,37	-80,63
		T	13.200,00	13.119,37	0,00	13.119,37	
1010102	ACQUISTO DI BENI DI CONSUMO E/O DI MATERIE PRIME	Rs	158,60	158,60	0,00	158,60	0,00
		Cp	0,00	0,00	0,00	0,00	0,00
		T	158,60	158,60	0,00	158,60	
1010103	PRESTAZIONE DI SERVIZI	Rs	34.776,44	34.776,44	0,00	34.776,44	0,00
		Cp	160.435,00	134.089,98	17.401,87	151.491,85	-8.943,15
		T	195.211,44	168.866,42	17.401,87	186.268,29	
1010105	TRASFERIMENTI	Rs	0,00	0,00	0,00	0,00	0,00
		Cp	6.000,00	5.654,28	0,00	5.654,28	-345,72
		T	6.000,00	5.654,28	0,00	5.654,28	
1010107	IMPOSTE E TASSE	Rs	748,00	748,00	0,00	748,00	0,00
		Cp	12.000,00	8.612,18	889,95	9.502,13	-2.497,87
		T	12.748,00	9.360,18	889,95	10.250,13	
SERVIZIO 1 - ORGANI ISTITUZIONALI, PARTECIPAZIONE E DECENTRAMENTO		Rs	35.683,04	35.683,04	0,00	35.683,04	0,00
		Cp	191.635,00	161.475,81	18.291,82	179.767,63	-11.867,37
		T	227.318,04	197.158,85	18.291,82	215.450,67	

Codice	Descrizione	Stanziamenti definitivi di Bilancio	Pagamenti	Residui da riportare	Impegni	Minori Spese
--------	-------------	-------------------------------------	-----------	----------------------	---------	--------------

Servizio 2 - Segreteria generale, personale, organizzazione e programmazione

1010201	PERSONALE	Rs 41.400,16	37.657,92	0,00	37.657,92	-3.742,24
		Cp 446.613,00	407.775,66	33.971,67	441.747,33	-4.865,67
		T 488.013,16	445.433,58	33.971,67	479.405,25	

1010202	ACQUISTO DI BENI DI CONSUMO E/O DI MATERIE PRIME	Rs 0,00	0,00	0,00	0,00	0,00
		Cp 1.000,00	0,00	0,00	0,00	-1.000,00
		T 1.000,00	0,00	0,00	0,00	

1010203	PRESTAZIONE DI SERVIZI	Rs 99.702,14	38.423,03	215,84	38.638,87	-61.063,27
		Cp 276.901,37	143.126,24	60.862,63	203.988,87	-72.912,50
		T 376.603,51	181.549,27	61.078,47	242.627,74	

1010205	TRASFERIMENTI	Rs 0,00	0,00	0,00	0,00	0,00
		Cp 7.400,00	7.369,28	0,00	7.369,28	-30,72
		T 7.400,00	7.369,28	0,00	7.369,28	

SERVIZIO 2 - SEGRETERIA GENERALE, PERSONALE, ORGANIZZAZIONE E PROGRAMMAZIONE						
		Rs 141.102,30	76.080,95	215,84	76.296,79	-64.805,51
		Cp 731.914,37	558.271,18	94.834,30	653.105,48	-78.808,89
		T 873.016,67	634.352,13	95.050,14	729.402,27	

Servizio 3 - Gestione economica, finanziaria, provveditorato e controllo di gestione

1010301	PERSONALE	Rs 4.725,66	4.725,66	0,00	4.725,66	0,00
		Cp 158.161,00	144.761,83	5.064,49	149.826,32	-8.334,68
		T 162.886,66	149.487,49	5.064,49	154.551,98	

1010303	PRESTAZIONE DI SERVIZI	Rs 251,97	251,97	0,00	251,97	0,00
		Cp 9.700,00	7.567,76	319,24	7.887,00	-1.813,00
		T 9.951,97	7.819,73	319,24	8.138,97	

Codice	Descrizione	Stanziamenti definitivi di Bilancio		Determinazioni del Consiglio		Pagamenti		Residui da riportare		Impegni		Minori Spese	
		Rs	Cp	T	Rs	Cp	T	Rs	Cp	T	Rs	Cp	T
1010305	TRASFERIMENTI	46.194,05	0,00	0,00	0,00	0,00	0,00	1.513,00	1.513,00	0,00	0,00	1.513,00	-46.194,05
		47.707,05	0,00	0,00	0,00	0,00	0,00	1.513,00	1.513,00	0,00	0,00	1.513,00	-46.194,05
		93.901,10	0,00	0,00	0,00	0,00	0,00	1.513,00	1.513,00	0,00	0,00	1.513,00	
1010306	INTERESSI PASSIVI E ONERI FINANZIARI DIVERSI	0,00	0,00	0,00	0,00	0,00	0,00	0,00	0,00	0,00	0,00	0,00	0,00
		9.450,00	8.945,95	8.945,95	8.945,95	8.945,95	8.945,95	0,00	0,00	0,00	0,00	8.945,95	-504,05
		9.450,00	8.945,95	8.945,95	8.945,95	8.945,95	8.945,95	0,00	0,00	0,00	0,00	8.945,95	
1010307	IMPOSTE E TASSE	10.073,00	10.073,00	10.073,00	10.073,00	10.073,00	10.073,00	0,00	0,00	0,00	0,00	10.073,00	0,00
		237.000,00	212.965,25	212.965,25	212.965,25	212.965,25	212.965,25	16.181,58	16.181,58	16.181,58	16.181,58	229.146,83	-7.853,17
		247.073,00	223.038,25	223.038,25	223.038,25	223.038,25	223.038,25	16.181,58	16.181,58	16.181,58	16.181,58	239.219,83	
	SERVIZIO 3 - GESTIONE ECONOMICA, FINANZIARIA, PROVVEDITORATO E CONTROLLO DI GESTIONE	61.244,68	15.050,63	15.050,63	15.050,63	15.050,63	15.050,63	0,00	0,00	0,00	0,00	15.050,63	-46.194,05
		462.018,05	374.240,79	374.240,79	374.240,79	374.240,79	374.240,79	23.078,31	23.078,31	23.078,31	23.078,31	397.319,10	-64.698,95
		523.262,73	389.291,42	389.291,42	389.291,42	389.291,42	389.291,42	23.078,31	23.078,31	23.078,31	23.078,31	412.369,73	
Servizio 4 - Gestione delle Entrate tributarie e servizi fiscali													
1010401	PERSONALE	6.326,89	6.314,18	6.314,18	6.314,18	6.314,18	6.314,18	0,00	0,00	0,00	0,00	6.314,18	-12,71
		93.801,00	83.691,10	83.691,10	83.691,10	83.691,10	83.691,10	2.752,44	2.752,44	2.752,44	2.752,44	86.443,54	-7.357,46
		100.127,89	90.005,28	90.005,28	90.005,28	90.005,28	90.005,28	2.752,44	2.752,44	2.752,44	2.752,44	92.757,72	
1010403	PRESTAZIONE DI SERVIZI	13.064,67	6.614,19	6.614,19	6.614,19	6.614,19	6.614,19	5.906,88	5.906,88	5.906,88	5.906,88	12.521,07	-543,60
		34.100,00	2,00	2,00	2,00	2,00	2,00	26.019,92	26.019,92	26.019,92	26.019,92	26.021,92	-8.078,08
		47.164,67	6.616,19	6.616,19	6.616,19	6.616,19	6.616,19	31.926,80	31.926,80	31.926,80	31.926,80	38.542,99	
1010405	TRASFERIMENTI	990,57	990,57	990,57	990,57	990,57	990,57	0,00	0,00	0,00	0,00	990,57	0,00
		5.000,00	1.424,00	1.424,00	1.424,00	1.424,00	1.424,00	0,00	0,00	0,00	0,00	1.424,00	-3.576,00
		5.990,57	2.414,57	2.414,57	2.414,57	2.414,57	2.414,57	0,00	0,00	0,00	0,00	2.414,57	
	SERVIZIO 4 - GESTIONE DELLE ENTRATE TRIBUTARIE E SERVIZI FISCALI	20.382,13	13.918,94	13.918,94	13.918,94	13.918,94	13.918,94	5.906,88	5.906,88	5.906,88	5.906,88	19.825,82	-556,31
		132.901,00	85.117,10	85.117,10	85.117,10	85.117,10	85.117,10	28.772,36	28.772,36	28.772,36	28.772,36	113.889,46	-19.011,54
		153.283,13	99.036,04	99.036,04	99.036,04	99.036,04	99.036,04	34.679,24	34.679,24	34.679,24	34.679,24	133.715,28	

Codice	Descrizione	Stanziamanti definitivi di Bilancio	Pagamenti	Residui da riportare	Impegni	Minori Spese
--------	-------------	-------------------------------------	-----------	----------------------	---------	--------------

Servizio 5 - Gestione dei beni demaniali e patrimoniali

1010501	PERSONALE	Rs 3.299,84	3.299,84	0,00	3.299,84	0,00
		Cp 85.100,00	81.603,73	3.082,73	84.686,46	-413,54
		T 88.399,84	84.903,57	3.082,73	87.986,30	
1010502	ACQUISTO DI BENI DI CONSUMO E/O DI MATERIE PRIME	Rs 2.615,71	2.615,71	0,00	2.615,71	0,00
		Cp 30.500,00	15.017,08	6.566,30	21.583,38	-8.916,62
		T 33.115,71	17.632,79	6.566,30	24.199,09	
1010503	PRESTAZIONE DI SERVIZI	Rs 97.192,74	76.268,66	0,00	76.268,66	-20.924,08
		Cp 379.842,28	283.887,63	58.244,21	342.131,84	-37.710,44
		T 477.035,02	360.156,29	58.244,21	418.400,50	
1010505	TRASFERIMENTI	Rs 0,00	0,00	0,00	0,00	0,00
		Cp 24.912,00	24.757,74	0,00	24.757,74	-154,26
		T 24.912,00	24.757,74	0,00	24.757,74	
1010507	IMPOSTE E TASSE	Rs 0,00	0,00	0,00	0,00	0,00
		Cp 2.500,00	1.668,92	0,00	1.668,92	-831,08
		T 2.500,00	1.668,92	0,00	1.668,92	
SERVIZIO 5 - GESTIONE DEI BENI DEMANIALI E PATRIMONIALI		Rs 103.108,29	82.184,21	0,00	82.184,21	-20.924,08
		Cp 522.854,28	406.935,10	67.893,24	474.828,34	-48.025,94
		T 625.962,57	489.119,31	67.893,24	557.012,55	

Servizio 6 - Ufficio tecnico

1010601	PERSONALE	Rs 4.744,11	4.744,11	0,00	4.744,11	0,00
		Cp 161.314,00	144.118,63	4.744,11	148.862,74	-12.451,26
		T 166.058,11	148.862,74	4.744,11	153.606,85	

Codice	Descrizione	Stanziam. definitivi di Bilancio		Determinazioni del Consiglio		Minori Spese	
		Pagamenti	Residui da riportare	Impegni			
1010802	ACQUISTO DI BENI DI CONSUMO E/O DI MATERIE PRIME	Rs	10.149,48	8.075,48	0,00	8.075,48	-2.074,00
		Cp	63.274,00	42.633,08	6.885,47	6.885,47	-13.755,45
		T	73.423,48	50.708,56	6.885,47	6.885,47	
1010803	PRESTAZIONE DI SERVIZI	Rs	33.162,74	33.162,74	0,00	33.162,74	0,00
		Cp	286.920,00	224.756,00	36.146,08	36.146,08	-26.017,92
		T	320.082,74	257.918,74	36.146,08	36.146,08	
1010806	INTERESSI PASSIVI E ONERI FINANZIARI DIVERSI	Rs	0,00	0,00	0,00	0,00	0,00
		Cp	16.485,00	16.308,70	0,00	0,00	-176,30
		T	16.485,00	16.308,70	0,00	0,00	
1010807	IMPOSTE E TASSE	Rs	49.282,76	27.131,19	0,00	27.131,19	-22.151,57
		Cp	204.651,57	157.942,71	20.713,54	20.713,54	-25.995,32
		T	253.934,33	185.073,90	20.713,54	20.713,54	
1010808	ONERI STRAORDINARI DELLA GESTIONE CORRENTE	Rs	0,00	0,00	0,00	0,00	0,00
		Cp	2.147,00	2.079,00	0,00	0,00	-68,00
		T	2.147,00	2.079,00	0,00	0,00	
1010810	FONDO SVALUTAZIONE CREDITI	Rs	0,00	0,00	0,00	0,00	0,00
		Cp	442.950,00	0,00	0,00	0,00	-442.950,00
		T	442.950,00	0,00	0,00	0,00	
1010811	FONDO DI RISERVA	Rs	0,00	0,00	0,00	0,00	0,00
		Cp	35.932,50	0,00	0,00	0,00	-35.932,50
		T	35.932,50	0,00	0,00	0,00	
SERVIZIO 8 - ALTRI SERVIZI GENERALI		Rs	376.407,13	114.406,89	0,00	114.406,89	-262.000,24
		Cp	1.651.133,74	757.922,69	123.480,71	123.480,71	-769.730,34
		T	2.027.540,87	872.329,58	123.480,71	123.480,71	995.810,29

Codice	Descrizione	Stanziam. definitivi di Bilancio			Determinazioni del Consiglio			Minori Spese	
		Pagamenti	Residui da riportare	Impegni	Pagamenti	Residui da riportare	Impegni	Minori Spese	
SERVIZIO 1 - ORGANI ISTITUZIONALI, PARTECIPAZIONE E DECENTRAMENTO									
Rs		35.683,04	0,00	35.683,04	0,00	35.683,04		0,00	
Cp		191.635,00	18.291,82	161.475,81	18.291,82	179.767,63		-11.867,37	
Cs		227.318,04		197.158,85					
T			18.291,82		18.291,82	215.450,67			
SERVIZIO 2 - SEGRETERIA GENERALE, PERSONALE, ORGANIZZAZIONE E PROGRAMMAZIONE									
Rs		141.102,30	215,84	76.080,95	215,84	76.296,79		-64.805,51	
Cp		731.914,37	94.834,30	558.271,18	94.834,30	653.105,48		-78.808,89	
Cs		873.016,67		634.352,13					
T			95.050,14		95.050,14	729.402,27			
SERVIZIO 3 - GESTIONE ECONOMICA, FINANZIARIA, PROVVEDITORATO E CONTROLLO DI GESTIONE									
Rs		61.244,68	0,00	15.050,63	0,00	15.050,63		-46.194,05	
Cp		462.018,05	23.078,31	374.240,79	23.078,31	397.319,10		-64.698,95	
Cs		523.262,73		389.291,42					
T			23.078,31		23.078,31	412.369,73			
SERVIZIO 4 - GESTIONE DELLE ENTRATE TRIBUTARIE E SERVIZI FISCALI									
Rs		20.382,13	5.906,88	13.918,94	5.906,88	19.825,82		-556,31	
Cp		132.901,00	28.772,36	85.117,10	28.772,36	113.889,46		-19.011,54	
Cs		153.283,13		99.036,04					
T			34.679,24		34.679,24	133.715,28			
SERVIZIO 5 - GESTIONE DEI BENI DEMANIALI E PATRIMONIALI									
Rs		103.108,29	0,00	82.184,21	0,00	82.184,21		-20.924,08	
Cp		522.854,28	67.893,24	406.935,10	67.893,24	474.828,34		-48.025,94	
Cs		625.962,57		489.119,31					
T			67.893,24		67.893,24	557.012,55			
SERVIZIO 6 - UFFICIO TECNICO									
Rs		4.744,11	0,00	4.744,11	0,00	4.744,11		0,00	
Cp		163.814,00	4.933,61	145.573,63	4.933,61	150.507,24		-13.306,76	
Cs		168.558,11		150.317,74					
T			4.933,61		4.933,61	155.251,35			
SERVIZIO 7 - ANAGRAFE, STATO CIVILE, ELETTORALE, LEVA E SERVIZIO STATISTICO									
Rs		5.886,78	0,00	5.886,78	0,00	5.886,78		0,00	
Cp		179.205,00	8.551,98	168.270,09	8.551,98	176.822,07		-2.382,93	
Cs		185.091,78		174.156,87					
T			8.551,98		8.551,98	182.708,85			

Codice	Descrizione	Stanziam. definitivi di Bilancio		Determinazioni del Consiglio		Minori Spese	
		Pagamenti	Residui da riportare	Impegni			
SERVIZIO 8 - ALTRI SERVIZI GENERALI							
	Rs	376.407,13	114.406,89	0,00	114.406,89	-262.000,24	
	Cp	1.651.133,74	757.922,69	123.480,71	881.403,40	-769.730,34	
	Cs	2.027.540,87	872.329,58				
	T		123.480,71		995.810,29		
FUNZIONE 1 - FUNZIONI GENERALI DI AMMINISTRAZIONE, DI GESTIONE E DI CONTROLLO							
	Rs	748.558,46	347.955,55	6.122,72	354.078,27	-394.480,19	
	Cp	4.035.475,44	2.657.806,39	369.836,33	3.027.642,72	-1.007.832,72	
	T	4.784.033,90	3.005.761,94	375.959,05	3.381.720,99		

Funzione 2 - Funzioni relative alla Giustizia

Servizio 1 - Uffici giudiziari

1020101	PERSONALE	Rs	1.526,28	1.526,28	0,00	1.526,28	0,00
		Cp	81.900,00	78.960,89	2.875,17	81.836,06	-63,94
		T	83.426,28	80.487,17	2.875,17	83.362,34	
1020103	PRESTAZIONE DI SERVIZI	Rs	4.742,55	4.742,55	0,00	4.742,55	0,00
		Cp	16.962,00	11.484,44	3.829,82	15.314,26	-1.647,74
		T	21.704,55	16.226,99	3.829,82	20.056,81	
SERVIZIO 1 - UFFICI GIUDIZIARI		Rs	6.268,83	6.268,83	0,00	6.268,83	0,00
		Cp	98.862,00	90.445,33	6.704,99	97.150,32	-1.711,68
		T	105.130,83	96.714,16	6.704,99	103.419,15	

Codice	Descrizione	Stanziam. definitivi di Bilancio		Determinazioni del Consiglio		Minori Spese	
		Pagamenti	Residui da riportare	Impegni			
SERVIZIO 1 - UFFICI GIUDIZIARI							
Rs		6.268,83	0,00	6.268,83	0,00	6.268,83	0,00
Cp		98.862,00	6.704,99	90.445,33	6.704,99	97.150,32	-1.711,68
Cs		105.130,83		96.714,16			
T			6.704,99		6.704,99	103.419,15	
FUNZIONE 2 - FUNZIONI RELATIVE ALLA GIUSTIZIA							
Rs		6.268,83	0,00	6.268,83	0,00	6.268,83	0,00
Cp		98.862,00	6.704,99	90.445,33	6.704,99	97.150,32	-1.711,68
T		105.130,83	6.704,99	96.714,16	6.704,99	103.419,15	

Funzione 3 - Funzioni di Polizia locale

Servizio 1 - Polizia municipale

1030101 PERSONALE							
Rs		17.378,09	0,00	17.378,09	0,00	17.378,09	0,00
Cp		547.916,00	36.569,39	504.498,88	36.569,39	541.068,27	-6.847,73
T		565.294,09	36.569,39	521.876,97	36.569,39	558.446,36	
1030102 ACQUISTO DI BENI DI CONSUMO E/O DI MATERIE PRIME							
Rs		7.469,14	0,00	7.469,14	0,00	7.469,14	0,00
Cp		13.540,00	6.224,80	4.283,67	6.224,80	10.508,47	-3.031,53
T		21.009,14	6.224,80	11.752,81	6.224,80	17.977,61	
1030103 PRESTAZIONE DI SERVIZI							
Rs		9.679,03	0,00	9.679,03	0,00	9.679,03	0,00
Cp		71.554,00	7.032,66	57.898,40	7.032,66	64.931,06	-6.622,94
T		81.233,03	7.032,66	67.577,43	7.032,66	74.610,09	
1030104 UTILIZZO DI BENI DI TERZI							
Rs		7.930,00	0,00	7.930,00	0,00	7.930,00	0,00
Cp		48.000,00	7.930,00	39.650,00	7.930,00	47.580,00	-420,00
T		55.930,00	7.930,00	47.580,00	7.930,00	55.510,00	
1030105 TRASFERIMENTI							
Rs		0,00	0,00	0,00	0,00	0,00	0,00
Cp		1.000,00	0,00	482,70	0,00	482,70	-517,30
T		1.000,00	0,00	482,70	0,00	482,70	

Codice	Descrizione	Stanziam. definitivi di Bilancio		Determinazioni del Consiglio		Impegni		Minori Spese	
		Pagamenti	Residui da riportare	Pagamenti	Residui da riportare	Impegni	Impegni	Impegni	Spese
SERVIZIO 1 - POLIZIA MUNICIPALE									
	Rs	42.456,26	0,00	42.456,26	0,00	42.456,26	0,00	42.456,26	0,00
	Cp	682.010,00	57.756,85	606.813,65	57.756,85	664.570,50	-17.439,50	664.570,50	-17.439,50
	T	724.466,26	57.756,85	649.269,91	57.756,85	707.026,76		707.026,76	
SERVIZIO 1 - POLIZIA MUNICIPALE									
	Rs	42.456,26	0,00	42.456,26	0,00	42.456,26	0,00	42.456,26	0,00
	Cp	682.010,00	57.756,85	606.813,65	57.756,85	664.570,50	-17.439,50	664.570,50	-17.439,50
	Cs	724.466,26		649.269,91					
	T		57.756,85		57.756,85	707.026,76		707.026,76	
FUNZIONE 3 - FUNZIONI DI POLIZIA LOCALE									
	Rs	42.456,26	0,00	42.456,26	0,00	42.456,26	0,00	42.456,26	0,00
	Cp	682.010,00	57.756,85	606.813,65	57.756,85	664.570,50	-17.439,50	664.570,50	-17.439,50
	T	724.466,26	57.756,85	649.269,91	57.756,85	707.026,76		707.026,76	

Funzione 4 - Funzioni di Istruzione pubblica

Servizio 1 - Scuola Materna

1040101	PERSONALE	Rs	2.040,46	2.040,46	0,00	2.040,46	0,00	2.040,46	0,00
		Cp	62.850,00	60.515,97	2.081,10	62.597,07	-252,93	62.597,07	-252,93
		T	64.890,46	62.556,43	2.081,10	64.637,53		64.637,53	
1040102	ACQUISTO DI BENI DI CONSUMO E/O DI MATERIE PRIME	Rs	9.058,02	9.058,02	0,00	9.058,02	0,00	9.058,02	0,00
		Cp	44.000,00	27.460,32	7.156,52	34.616,84	-9.383,16	34.616,84	-9.383,16
		T	53.058,02	36.518,34	7.156,52	43.674,86		43.674,86	
1040103	PRESTAZIONE DI SERVIZI	Rs	14.403,06	14.403,06	0,00	14.403,06	0,00	14.403,06	0,00
		Cp	34.647,00	19.417,69	13.365,40	32.783,09	-1.863,91	32.783,09	-1.863,91
		T	49.050,06	33.820,75	13.365,40	47.186,15		47.186,15	
1040105	TRASFERIMENTI	Rs	14.679,44	14.679,44	0,00	14.679,44	0,00	14.679,44	0,00
		Cp	392.000,00	360.496,84	31.503,00	391.999,84	-0,16	391.999,84	-0,16
		T	406.679,44	375.176,28	31.503,00	406.679,28		406.679,28	

Codice	Descrizione	Stanziam. definitivi di Bilancio		Determinazioni del Consiglio		Impegni		Minori Spese	
		Pagamenti	Residui da riportare	Pagamenti	Residui da riportare	Impegni	Impegni	Minori Spese	Minori Spese
1040106	INTERESSI PASSIVI E ONERI FINANZIARI DIVERSI	Rs	0,00	0,00	0,00	0,00	0,00	0,00	0,00
		Cp	7.695,00	7.689,76	0,00	7.689,76	0,00	7.689,76	-5,24
		T	7.695,00	7.689,76	0,00	7.689,76	0,00	7.689,76	
SERVIZIO 1 - SCUOLA MATERNA									
		Rs	40.180,98	40.180,98	0,00	40.180,98	0,00	40.180,98	0,00
		Cp	541.192,00	475.580,58	54.106,02	529.686,60	54.106,02	529.686,60	-11.505,40
		T	581.372,98	515.761,56	54.106,02	569.867,58	54.106,02	569.867,58	

Servizio 2 - Istruzione elementare

1040202	ACQUISTO DI BENI DI CONSUMO E/O DI MATERIE PRIME	Rs	1.958,53	1.958,53	0,00	1.958,53	0,00	1.958,53	0,00
		Cp	29.000,00	26.835,13	1.877,38	28.712,51	1.877,38	28.712,51	-287,49
		T	30.958,53	28.793,66	1.877,38	30.671,04	1.877,38	30.671,04	
1040203	PRESTAZIONE DI SERVIZI	Rs	93.160,35	93.160,35	0,00	93.160,35	0,00	93.160,35	0,00
		Cp	316.655,00	187.731,38	127.234,06	314.965,44	127.234,06	314.965,44	-1.689,56
		T	409.815,35	280.891,73	127.234,06	408.125,79	127.234,06	408.125,79	
1040205	TRASFERIMENTI	Rs	0,00	0,00	0,00	0,00	0,00	0,00	0,00
		Cp	54.300,00	24.098,00	30.202,00	54.300,00	30.202,00	54.300,00	0,00
		T	54.300,00	24.098,00	30.202,00	54.300,00	30.202,00	54.300,00	
1040206	INTERESSI PASSIVI E ONERI FINANZIARI DIVERSI	Rs	0,00	0,00	0,00	0,00	0,00	0,00	0,00
		Cp	50,00	46,33	0,00	46,33	0,00	46,33	-3,67
		T	50,00	46,33	0,00	46,33	0,00	46,33	
SERVIZIO 2 - ISTRUZIONE ELEMENTARE									
		Rs	95.118,88	95.118,88	0,00	95.118,88	0,00	95.118,88	0,00
		Cp	400.005,00	238.710,84	159.313,44	398.024,28	159.313,44	398.024,28	-1.980,72
		T	495.123,88	333.829,72	159.313,44	493.143,16	159.313,44	493.143,16	

Servizio 3 - Istruzione media

Codice	Descrizione	Stanziam. definitivi di Bilancio		Determinazioni del Consiglio		Impegni		Minori Spese	
		Pagamenti	Residui da riportare	Pagamenti	Residui da riportare	Impegni	Impegni	Minori Spese	Minori Spese
1040303	PRESTAZIONE DI SERVIZI	Rs 36.830,47	0,00	36.830,47	0,00	36.830,47	0,00	36.830,47	0,00
		Cp 87.126,00		55.726,56	30.864,59	86.591,15		86.591,15	-534,85
		T 123.956,47		92.557,03	30.864,59	123.421,62		123.421,62	
1040305	TRASFERIMENTI	Rs 0,00	0,00	0,00	0,00	0,00	0,00	0,00	0,00
		Cp 10.600,00		5.508,00	5.092,00	10.600,00		10.600,00	0,00
		T 10.600,00		5.508,00	5.092,00	10.600,00		10.600,00	
1040306	INTERESSI PASSIVI E ONERI FINANZIARI DIVERSI	Rs 0,00	0,00	0,00	0,00	0,00	0,00	0,00	0,00
		Cp 710,00		701,01	0,00	701,01		701,01	-8,99
		T 710,00		701,01	0,00	701,01		701,01	
SERVIZIO 3 - ISTRUZIONE MEDIA		Rs 36.830,47	0,00	36.830,47	0,00	36.830,47	0,00	36.830,47	0,00
		Cp 98.436,00		61.935,57	35.956,59	97.892,16		97.892,16	-543,84
		T 135.266,47		98.766,04	35.956,59	134.722,63		134.722,63	

Servizio 4 - Istruzione secondaria superiore

1040403	PRESTAZIONE DI SERVIZI	Rs 5.868,88	0,00	5.868,88	0,00	5.868,88	0,00	5.868,88	0,00
		Cp 15.000,00		10.998,84	4.001,16	15.000,00		15.000,00	0,00
		T 20.868,88		16.867,72	4.001,16	20.868,88		20.868,88	
1040405	TRASFERIMENTI	Rs 0,00	0,00	0,00	0,00	0,00	0,00	0,00	0,00
		Cp 76.800,00		35.500,00	41.280,56	76.780,56		76.780,56	-19,44
		T 76.800,00		35.500,00	41.280,56	76.780,56		76.780,56	
SERVIZIO 4 - ISTRUZIONE SECONDARIA SUPERIORE		Rs 5.868,88	0,00	5.868,88	0,00	5.868,88	0,00	5.868,88	0,00
		Cp 91.800,00		46.498,84	45.281,72	91.780,56		91.780,56	-19,44
		T 97.668,88		52.367,72	45.281,72	97.649,44		97.649,44	

Servizio 5 - Assistenza scolastica, trasporto, refezione e altri servizi

Codice	Descrizione	Stanziam. definitivi di Bilancio		Determinazioni del Consiglio		Impegni	Minori Spese	
		Pagamenti	Residui da riportare	Pagamenti	Residui da riportare			
1040501	PERSONALE	Rs	4.320,95	4.320,95	0,00	4.320,95	0,00	
		Cp	148.946,00	139.674,13	4.242,96		143.917,09	-5.028,91
		T	153.266,95	143.995,08	4.242,96		148.238,04	
1040503	PRESTAZIONE DI SERVIZI	Rs	250,00	250,00	0,00	250,00	0,00	
		Cp	19.500,00	6.926,20	10.742,50		17.668,70	-1.831,30
		T	19.750,00	7.176,20	10.742,50		17.918,70	
1040505	TRASFERIMENTI	Rs	0,00	0,00	0,00	0,00	0,00	
		Cp	26.191,00	24.162,23	2.000,00		26.162,23	-28,77
		T	26.191,00	24.162,23	2.000,00		26.162,23	
SERVIZIO 5 - ASSISTENZA SCOLASTICA, TRASPORTO, REFEZIONE E ALTRI SERVIZI		Rs	4.570,95	4.570,95	0,00	4.570,95	0,00	
		Cp	194.637,00	170.762,56	16.985,46	187.748,02	-6.888,98	
		T	199.207,95	175.333,51	16.985,46	192.318,97		

Codice	Descrizione	Stanziamenti definitivi di Bilancio		Determinazioni del Consiglio		Minori Spese	
		Pagamenti	Residui da riportare	Impegni			
SERVIZIO 1 - SCUOLA MATERNA							
Rs		40.180,98	0,00	40.180,98	0,00	40.180,98	0,00
Cp		541.192,00	54.106,02	475.580,58	54.106,02	529.686,60	-11.505,40
Cs		581.372,98		515.761,56			
T			54.106,02		54.106,02	569.867,58	
SERVIZIO 2 - ISTRUZIONE ELEMENTARE							
Rs		95.118,88	0,00	95.118,88	0,00	95.118,88	0,00
Cp		400.005,00	159.313,44	238.710,84	159.313,44	398.024,28	-1.980,72
Cs		495.123,88		333.829,72			
T			159.313,44		159.313,44	493.143,16	
SERVIZIO 3 - ISTRUZIONE MEDIA							
Rs		36.830,47	0,00	36.830,47	0,00	36.830,47	0,00
Cp		98.436,00	35.956,59	61.935,57	35.956,59	97.892,16	-543,84
Cs		135.266,47		98.766,04			
T			35.956,59		35.956,59	134.722,63	
SERVIZIO 4 - ISTRUZIONE SECONDARIA SUPERIORE							
Rs		5.868,88	0,00	5.868,88	0,00	5.868,88	0,00
Cp		91.800,00	45.281,72	46.498,84	45.281,72	91.780,56	-19,44
Cs		97.668,88		52.367,72			
T			45.281,72		45.281,72	97.649,44	
SERVIZIO 5 - ASSISTENZA SCOLASTICA, TRASPORTO, REFEZIONE E ALTRI SERVIZI							
Rs		4.570,95	0,00	4.570,95	0,00	4.570,95	0,00
Cp		194.637,00	16.985,46	170.762,56	16.985,46	187.748,02	-6.888,98
Cs		199.207,95		175.333,51			
T			16.985,46		16.985,46	192.318,97	
FUNZIONE 4 - FUNZIONI DI ISTRUZIONE PUBBLICA							
Rs		182.570,16	0,00	182.570,16	0,00	182.570,16	0,00
Cp		1.326.070,00	311.643,23	993.488,39	311.643,23	1.305.131,62	-20.938,38
T		1.508.640,16	311.643,23	1.176.058,55	311.643,23	1.487.701,78	

Funzione 5 - Funzioni relative alla Cultura e ai beni culturali
Servizio 1 - Biblioteche, Musei e Pinacoteche

Codice	Descrizione	Stanziam. definitivi di Bilancio		Determinazioni del Consiglio		Pagamenti		Residui da riportare		Impegni		Minori Spese		
		Rs	Cp	T	Rs	Cp	T	Rs	Cp	T	Rs	Cp	T	
1050101	PERSONALE	3.190,95	104.650,00	107.840,95	3.190,95	100.640,41	103.831,36	0,00	3.950,76	3.950,76	3.190,95	104.591,17	0,00	-58,83
1050102	ACQUISTO DI BENI DI CONSUMO E/O DI MATERIE PRIME	4.981,33	20.782,00	25.763,33	4.981,33	16.138,07	20.529,40	590,00	1.776,85	2.366,85	4.981,33	17.914,92	0,00	-2.867,08
1050103	PRESTAZIONE DI SERVIZI	27.734,01	42.010,00	69.744,01	27.734,01	27.998,30	55.732,31	0,00	4.230,30	4.230,30	27.734,01	32.228,60	0,00	-9.781,40
1050105	TRASFERIMENTI	0,00	19.218,00	19.218,00	0,00	19.218,00	19.218,00	0,00	0,00	0,00	0,00	19.218,00	0,00	0,00
1050106	INTERESSI PASSIVI E ONERI FINANZIARI DIVERSI	0,00	53.242,95	53.242,95	0,00	53.242,95	53.242,95	0,00	0,00	0,00	0,00	53.242,95	0,00	-17,05
	SERVIZIO 1 - BIBLIOTECHE, MUSEI E PINACOTECHE	35.906,29	239.920,00	275.826,29	35.316,29	217.237,73	252.554,02	590,00	9.957,91	10.547,91	35.906,29	227.195,64	0,00	-12.724,36
	Servizio 2 - Teatri, attività culturali e servizi diversi nel settore culturale													
1050203	PRESTAZIONE DI SERVIZI	22.680,75	37.792,00	60.472,75	22.680,75	22.731,05	45.411,80	0,00	13.263,24	13.263,24	22.680,75	35.994,29	0,00	-1.797,71
1050204	UTILIZZO DI BENI DI TERZI	0,00	26.000,00	26.000,00	0,00	22.087,76	22.087,76	0,00	0,00	0,00	0,00	22.087,76	0,00	-3.912,24

Codice	Descrizione	Stanzamenti definitivi di Bilancio		Determinazioni del Consiglio		Residui da riportare		Impegni		Minori Spese				
		Rs	Cp	T	Pagamenti	Rs	Cp	T	Impegni	Rs	Cp			
1050205	TRASFERIMENTI	5.010,00	60.000,00	65.010,00	4.690,00	53.488,00	58.178,00	0,00	6.512,00	6.512,00	4.690,00	60.000,00	0,00	-320,00
	SERVIZIO 2 - TEATRI, ATTIVITÀ CULTURALI E SERVIZI DIVERSI NEL SETTORE CULTURALE	27.690,75	123.792,00	151.482,75	27.370,75	98.306,81	125.677,56	0,00	19.775,24	19.775,24	27.370,75	118.082,05	0,00	-5.709,95
	SERVIZIO 1 - BIBLIOTECHE, MUSEI E PINACOTECHE	35.906,29	239.920,00	275.826,29	35.316,29	217.237,73	252.554,02	590,00	9.957,91	10.547,91	35.906,29	227.195,64	0,00	-12.724,36
	SERVIZIO 2 - TEATRI, ATTIVITÀ CULTURALI E SERVIZI DIVERSI NEL SETTORE CULTURALE	27.690,75	123.792,00	151.482,75	27.370,75	98.306,81	125.677,56	0,00	19.775,24	19.775,24	27.370,75	118.082,05	0,00	-5.709,95
	FUNZIONE 5 - FUNZIONI RELATIVE ALLA CULTURA E AI BENI CULTURALI	63.597,04	363.712,00	427.309,04	62.687,04	315.544,54	378.231,58	590,00	29.733,15	30.323,15	63.277,04	345.277,69	0,00	-18.434,31
	Funzione 6 - Funzioni nel settore Sportivo e Ricreativo													
	Servizio 2 - Stadio comunale, Palazzo dello Sport ed altri impianti													
1060203	PRESTAZIONE DI SERVIZI	71.181,24	142.125,00	213.306,24	71.181,24	57.070,40	128.251,64	0,00	78.375,91	78.375,91	71.181,24	135.446,31	0,00	-6.678,69
1060205	TRASFERIMENTI	2.800,00	10.600,00	13.400,00	2.800,00	10.200,00	13.000,00	0,00	400,00	400,00	2.800,00	10.600,00	0,00	0,00

Codice	Descrizione	Stanziam. definitivi di Bilancio		Determinazioni del Consiglio		Residui da riportare		Impegni		Minori Spese	
		Pagamenti	Residui da riportare	Impegni	Residui da riportare	Impegni	Minori Spese				
1060206	INTERESSI PASSIVI E ONERI FINANZIARI DIVERSI	Rs	0,00	0,00	0,00	0,00	0,00	0,00	0,00	0,00	0,00
		Cp	8.125,00	8.113,82	8.113,82	0,00	8.113,82	0,00	8.113,82	0,00	-11,18
		T	8.125,00	8.113,82	8.113,82	0,00	8.113,82	0,00	8.113,82	0,00	
SERVIZIO 2 - STADIO COMUNALE, PALAZZO DELLO SPORT ED ALTRI IMPIANTI		Rs	73.981,24	73.981,24	73.981,24	0,00	73.981,24	0,00	73.981,24	0,00	0,00
		Cp	160.850,00	75.384,22	75.384,22	78.775,91	154.160,13	0,00	154.160,13	0,00	-6.689,87
		T	234.831,24	149.365,46	149.365,46	78.775,91	228.141,37	0,00	228.141,37	0,00	
SERVIZIO 2 - STADIO COMUNALE, PALAZZO DELLO SPORT ED ALTRI IMPIANTI		Rs	73.981,24	73.981,24	73.981,24	0,00	73.981,24	0,00	73.981,24	0,00	0,00
		Cp	160.850,00	75.384,22	75.384,22	78.775,91	154.160,13	0,00	154.160,13	0,00	-6.689,87
		Cs	234.831,24	149.365,46	149.365,46	78.775,91	228.141,37	0,00	228.141,37	0,00	
T	234.831,24	149.365,46	149.365,46	78.775,91	228.141,37	0,00	228.141,37	0,00			
FUNZIONE 6 - FUNZIONI NEL SETTORE SPORTIVO E RICREATIVO		Rs	73.981,24	73.981,24	73.981,24	0,00	73.981,24	0,00	73.981,24	0,00	0,00
		Cp	160.850,00	75.384,22	75.384,22	78.775,91	154.160,13	0,00	154.160,13	0,00	-6.689,87
		T	234.831,24	149.365,46	149.365,46	78.775,91	228.141,37	0,00	228.141,37	0,00	

Funzione 7 - Funzioni nel campo Turistico

Servizio 1 - Servizi turistici

1070103	PRESTAZIONE DI SERVIZI	Rs	7.645,79	7.364,54	7.364,54	0,00	7.364,54	0,00	7.364,54	0,00	-281,25
		Cp	6.908,00	6.907,70	6.907,70	0,00	6.907,70	0,00	6.907,70	0,00	-0,30
		T	14.553,79	14.272,24	14.272,24	0,00	14.272,24	0,00	14.272,24	0,00	
1070105	TRASFERIMENTI	Rs	0,00	0,00	0,00	0,00	0,00	0,00	0,00	0,00	0,00
		Cp	2.000,00	2.000,00	2.000,00	0,00	2.000,00	0,00	2.000,00	0,00	0,00
		T	2.000,00	2.000,00	2.000,00	0,00	2.000,00	0,00	2.000,00	0,00	0,00
SERVIZIO 1 - SERVIZI TURISTICI		Rs	7.645,79	7.364,54	7.364,54	0,00	7.364,54	0,00	7.364,54	0,00	-281,25
		Cp	8.908,00	8.907,70	8.907,70	0,00	8.907,70	0,00	8.907,70	0,00	-0,30
		T	16.553,79	16.272,24	16.272,24	0,00	16.272,24	0,00	16.272,24	0,00	

Codice	Descrizione	Stanziam. definitivi di Bilancio			Determinazioni del Consiglio			Minori Spese	
		Pagamenti	Residui da riportare	Impegni	Pagamenti	Residui da riportare	Impegni	Minori Spese	
SERVIZIO 1 - SERVIZI TURISTICI									
Rs		7.645,79	0,00	7.364,54	0,00	7.364,54	-281,25		
Cp		8.908,00	0,00	8.907,70	0,00	8.907,70	-0,30		
Cs		16.553,79		16.272,24					
T			0,00		0,00	16.272,24			
FUNZIONE 7 - FUNZIONI NEL CAMPO TURISTICO									
Rs		7.645,79	0,00	7.364,54	0,00	7.364,54	-281,25		
Cp		8.908,00	0,00	8.907,70	0,00	8.907,70	-0,30		
T		16.553,79	0,00	16.272,24	0,00	16.272,24			

Funzione 8 - Funzioni nel campo della Viabilità e dei Trasporti

Servizio 1 - Viabilità, circolazione stradale e servizi connessi

1080103 PRESTAZIONE DI SERVIZI									
Rs		23.881,32	0,00	23.881,32	0,00	23.881,32	0,00		
Cp		172.200,00	35.156,31	116.875,74	35.156,31	152.032,05	-20.167,95		
T		196.081,32	35.156,31	140.757,06	35.156,31	175.913,37			
1080105 TRASFERIMENTI									
Rs		0,00	0,00	0,00	0,00	0,00	0,00		
Cp		4.400,00	4.072,00	0,00	4.072,00	4.072,00	-328,00		
T		4.400,00	4.072,00	0,00	4.072,00	4.072,00			
1080106 INTERESSI PASSIVI E ONERI FINANZIARI DIVERSI									
Rs		0,00	0,00	0,00	0,00	0,00	0,00		
Cp		24.450,00	0,00	24.421,92	0,00	24.421,92	-28,08		
T		24.450,00	0,00	24.421,92	0,00	24.421,92			
SERVIZIO 1 - VIABILITÀ, CIRCOLAZIONE STRADALE E SERVIZI CONNESSI									
Rs		23.881,32	0,00	23.881,32	0,00	23.881,32	0,00		
Cp		201.050,00	39.228,31	141.297,66	39.228,31	180.525,97	-20.524,03		
T		224.931,32	39.228,31	165.178,98	39.228,31	204.407,29			

Servizio 2 - Illuminazione pubblica e servizi connessi

Codice	Descrizione	Stanziam. definitivi di Bilancio		Determinazioni del Consiglio		Minori Spese	
		Pagamenti	Residui da riportare	Impegni			
1080203	PRESTAZIONE DI SERVIZI						
	Rs	77.975,15	77.975,15	0,00	77.975,15	0,00	0,00
	Cp	518.250,00	342.988,05	98.845,73	441.833,78	-76.416,22	-76.416,22
	T	596.225,15	420.963,20	98.845,73	519.808,93		
SERVIZIO 2 - ILLUMINAZIONE PUBBLICA E SERVIZI CONNESSI							
	Rs	77.975,15	77.975,15	0,00	77.975,15	0,00	0,00
	Cp	518.250,00	342.988,05	98.845,73	441.833,78	-76.416,22	-76.416,22
	T	596.225,15	420.963,20	98.845,73	519.808,93		
SERVIZIO 1 - VIABILITÀ, CIRCOLAZIONE STRADALE E SERVIZI CONNESSI							
	Rs	23.881,32	23.881,32	0,00	23.881,32	0,00	0,00
	Cp	201.050,00	141.297,66	39.228,31	180.525,97	-20.524,03	-20.524,03
	Cs	224.931,32	165.178,98				
	T			39.228,31	204.407,29		
SERVIZIO 2 - ILLUMINAZIONE PUBBLICA E SERVIZI CONNESSI							
	Rs	77.975,15	77.975,15	0,00	77.975,15	0,00	0,00
	Cp	518.250,00	342.988,05	98.845,73	441.833,78	-76.416,22	-76.416,22
	Cs	596.225,15	420.963,20				
	T			98.845,73	519.808,93		
FUNZIONE 8 - FUNZIONI NEL CAMPO DELLA VIABILITÀ E DEI TRASPORTI							
	Rs	101.856,47	101.856,47	0,00	101.856,47	0,00	0,00
	Cp	719.300,00	484.285,71	138.074,04	622.359,75	-96.940,25	-96.940,25
	T	821.156,47	586.142,18	138.074,04	724.216,22		

Funzione 9 - Funzioni riguardanti la gestione del Territorio e dell'Ambiente

Servizio 1 - Urbanistica e gestione del Territorio

1090101	PERSONALE						
	Rs	3.209,51	3.209,51	0,00	3.209,51	0,00	0,00
	Cp	97.275,00	90.960,20	3.267,04	94.227,24	-3.047,76	-3.047,76
	T	100.484,51	94.169,71	3.267,04	97.436,75		
1090103	PRESTAZIONE DI SERVIZI						
	Rs	64.357,64	52.364,64	0,00	52.364,64	-11.993,00	-11.993,00
	Cp	12.493,00	107,80	0,00	107,80	-12.385,20	-12.385,20
	T	76.850,64	52.472,44	0,00	52.472,44		

Codice	Descrizione	Stanziam. definitivi di Bilancio		Determinazioni del Consiglio		Residui da riportare		Impegni		Minori Spese		
		Rs	Cp	T	Rs	Cp	T	Rs	Cp	T	Rs	Cp
1090105	TRASFERIMENTI	0,00	12.800,00	12.800,00	0,00	12.152,21	0,00	0,00	12.152,21	0,00	0,00	-647,79
			12.800,00	12.800,00		12.152,21		0,00	12.152,21		0,00	
SERVIZIO 1 - URBANISTICA E GESTIONE DEL TERRITORIO												
		67.567,15	122.568,00	190.135,15	55.574,15	103.220,21	0,00	3.267,04	55.574,15	0,00	106.487,25	-11.993,00
			190.135,15	158.794,36		106.487,25		3.267,04	106.487,25		162.061,40	-16.080,75

Servizio 2 - Edilizia residenziale pubblica locale e Piani di edilizia economico-popolare

1090203	PRESTAZIONE DI SERVIZI	3.384,55	11.111,00	14.495,55	2.268,37	8.192,03	0,00	2.585,35	2.268,37	0,00	10.777,38	-1.116,18
			14.495,55	10.460,40		10.777,38		2.585,35	10.777,38		13.045,75	-333,62
SERVIZIO 2 - EDILIZIA RESIDENZIALE PUBBLICA LOCALE E PIANI DI EDILIZIA ECONOMICO-POPOLARE												
		3.384,55	11.111,00	14.495,55	2.268,37	8.192,03	0,00	2.585,35	2.268,37	0,00	10.777,38	-1.116,18
			14.495,55	10.460,40		10.777,38		2.585,35	10.777,38		13.045,75	-333,62

Servizio 3 - Servizi di Protezione civile

1090303	PRESTAZIONE DI SERVIZI	6.034,99	5.400,00	11.434,99	6.034,99	2.813,32	0,00	1.315,89	6.034,99	0,00	4.129,21	0,00
			11.434,99	8.848,31		8.848,31		1.315,89	8.848,31		10.164,20	-1.270,79
SERVIZIO 3 - SERVIZI DI PROTEZIONE CIVILE												
		0,00	15.150,00	15.150,00	0,00	14.754,88	0,00	0,00	0,00	0,00	14.754,88	-395,12
			15.150,00	14.754,88		14.754,88		0,00	14.754,88		14.754,88	
SERVIZIO 3 - SERVIZI DI PROTEZIONE CIVILE												
		6.034,99	20.550,00	26.584,99	6.034,99	17.568,20	0,00	1.315,89	6.034,99	0,00	18.884,09	-1.665,91
			26.584,99	23.603,19		23.603,19		1.315,89	23.603,19		24.919,08	

Servizio 4 - Servizio idrico integrato

Codice	Descrizione	Stanziam. definitivi di Bilancio		Determinazioni del Consiglio		Minori Spese	
		Pagamenti	Residui da riportare	Impegni			
1090405	TRASFERIMENTI	Rs	14.600,00	0,00	14.600,00	0,00	0,00
		Cp	43.738,00	0,00	22.322,48	0,00	-21.415,52
		T	58.338,00	0,00	36.922,48	0,00	
1090406	INTERESSI PASSIVI E ONERI FINANZIARI DIVERSI	Rs	0,00	0,00	0,00	0,00	0,00
		Cp	55,00	0,00	52,03	0,00	-2,97
		T	55,00	0,00	52,03	0,00	
SERVIZIO 4 - SERVIZIO IDRICO INTEGRATO		Rs	14.600,00	0,00	14.600,00	0,00	0,00
		Cp	43.793,00	0,00	22.374,51	0,00	-21.418,49
		T	58.393,00	0,00	36.974,51	0,00	

Servizio 5 - Servizio smaltimento rifiuti

1090503	PRESTAZIONE DI SERVIZI	Rs	290.985,14	0,00	290.985,14	0,00	0,00
		Cp	1.689.110,00	585.769,56	1.098.897,37	1.684.666,93	-4.443,07
		T	1.980.095,14	585.769,56	1.389.882,51	1.975.652,07	
SERVIZIO 5 - SERVIZIO SMALTIMENTO RIFIUTI		Rs	290.985,14	0,00	290.985,14	0,00	0,00
		Cp	1.689.110,00	585.769,56	1.098.897,37	1.684.666,93	-4.443,07
		T	1.980.095,14	585.769,56	1.389.882,51	1.975.652,07	

Servizio 6 - Parchi e servizi per la tutela ambientale del verde, altri servizi relativi al Territorio e all'Ambiente

1090601	PERSONALE	Rs	544,32	0,00	544,32	0,00	0,00
		Cp	29.250,00	903,22	28.197,03	29.100,25	-149,75
		T	29.794,32	903,22	28.741,35	29.644,57	
1090603	PRESTAZIONE DI SERVIZI	Rs	55.840,49	0,00	55.840,49	0,00	0,00
		Cp	109.300,00	20.194,17	82.203,65	102.397,82	-6.902,18
		T	165.140,49	20.194,17	138.044,14	158.238,31	

Codice	Descrizione	Stanziam. definitivi di Bilancio		Determinazioni del Consiglio		Residui da riportare		Impegni		Minori Spese	
		Pagamenti	Rs	Pagamenti	Rs	Pagamenti	Rs	Pagamenti	Rs	Pagamenti	Rs
1090604	UTILIZZO DI BENI DI TERZI										
		0,00	0,00	0,00	0,00	0,00	0,00	0,00	0,00	0,00	0,00
		400,00	400,00	369,69	369,69	0,00	0,00	369,69	369,69		-30,31
		400,00	400,00	369,69	369,69	0,00	0,00	369,69	369,69		
1090605	TRASFERIMENTI										
		14.750,00	14.750,00	8.853,99	8.853,99	0,00	0,00	8.853,99	8.853,99		-5.896,01
		144.550,00	144.550,00	0,00	0,00	9.950,00	9.950,00	9.950,00	9.950,00		-134.600,00
		159.300,00	159.300,00	8.853,99	8.853,99	9.950,00	9.950,00	18.803,99	18.803,99		
SERVIZIO 6 - PARCHI E SERVIZI PER LA TUTELA AMBIENTALE DEL VERDE, ALTRI SERVIZI RELATIVI AL TERRITORIO E ALL'AMBIENTE											
		71.134,81	71.134,81	65.238,80	65.238,80	0,00	0,00	65.238,80	65.238,80		-5.896,01
		283.500,00	283.500,00	110.770,37	110.770,37	31.047,39	31.047,39	141.817,76	141.817,76		-141.682,24
		354.634,81	354.634,81	176.009,17	176.009,17	31.047,39	31.047,39	207.056,56	207.056,56		

Codice	Descrizione	Stanziam. definitivi di Bilancio		Determinazioni del Consiglio		Minori Spese	
		Pagamenti	Residui da riportare	Impegni			
SERVIZIO 1 - URBANISTICA E GESTIONE DEL TERRITORIO							
Rs		67.567,15	55.574,15	0,00	55.574,15	-11.993,00	
Cp		122.568,00	103.220,21	3.267,04	106.487,25	-16.080,75	
Cs		190.135,15	158.794,36				
T			3.267,04		162.061,40		
SERVIZIO 2 - EDILIZIA RESIDENZIALE PUBBLICA LOCALE E PIANI DI EDILIZIA ECONOMICO-POPOLARE							
Rs		3.384,55	2.268,37	0,00	2.268,37	-1.116,18	
Cp		11.111,00	8.192,03	2.585,35	10.777,38	-333,62	
Cs		14.495,55	10.460,40				
T			2.585,35		13.045,75		
SERVIZIO 3 - SERVIZI DI PROTEZIONE CIVILE							
Rs		6.034,99	6.034,99	0,00	6.034,99	0,00	
Cp		20.550,00	17.568,20	1.315,89	18.884,09	-1.665,91	
Cs		26.584,99	23.603,19				
T			1.315,89		24.919,08		
SERVIZIO 4 - SERVIZIO IDRICO INTEGRATO							
Rs		14.600,00	14.600,00	0,00	14.600,00	0,00	
Cp		43.793,00	22.374,51	0,00	22.374,51	-21.418,49	
Cs		58.393,00	36.974,51				
T			0,00		36.974,51		
SERVIZIO 5 - SERVIZIO SMALTIMENTO RIFIUTI							
Rs		290.985,14	290.985,14	0,00	290.985,14	0,00	
Cp		1.689.110,00	1.098.897,37	585.769,56	1.684.666,93	-4.443,07	
Cs		1.980.095,14	1.389.882,51				
T			585.769,56		1.975.652,07		
SERVIZIO 6 - PARCHI E SERVIZI PER LA TUTELA AMBIENTALE DEL VERDE, ALTRI SERVIZI RELATIVI AL TERRITORIO E ALL'AMBIENTE							
Rs		71.134,81	65.238,80	0,00	65.238,80	-5.896,01	
Cp		283.500,00	110.770,37	31.047,39	141.817,76	-141.682,24	
Cs		354.634,81	176.009,17				
T			31.047,39		207.056,56		
FUNZIONE 9 - FUNZIONI RIGUARDANTI LA GESTIONE DEL TERRITORIO E DELL'AMBIENTE							
Rs		453.706,64	434.701,45	0,00	434.701,45	-19.005,19	
Cp		2.170.632,00	1.361.022,69	623.985,23	1.985.007,92	-185.624,08	
T		2.624.338,64	1.795.724,14	623.985,23	2.419.709,37		

Codice	Descrizione	Stanziam. definitivi di Bilancio	Pagamenti	Determinazioni del Consiglio	Residui da riportare	Impegni	Minori Spese
--------	-------------	----------------------------------	-----------	------------------------------	----------------------	---------	--------------

Funzione 10 - Funzioni nel settore Sociale

Servizio 1 - Asili nido, servizi per l'infanzia e per i minori

1100103	PRESTAZIONE DI SERVIZI	Rs	37.183,38	33.085,38	0,00	33.085,38	-4.098,00
		Cp	229.298,00	172.845,75	48.529,63	221.375,38	-7.922,62
		T	266.481,38	205.931,13	48.529,63	254.460,76	
1100105	TRASFERIMENTI	Rs	5.830,79	5.830,79	0,00	5.830,79	0,00
		Cp	121.210,00	109.228,22	10.251,61	119.479,83	-1.730,17
		T	127.040,79	115.059,01	10.251,61	125.310,62	
SERVIZIO 1 - ASILI NIDO, SERVIZI PER L'INFANZIA E PER I MINORI		Rs	43.014,17	38.916,17	0,00	38.916,17	-4.098,00
		Cp	350.508,00	282.073,97	58.781,24	340.855,21	-9.652,79
		T	393.522,17	320.990,14	58.781,24	379.771,38	

Servizio 2 - Servizi di prevenzione e riabilitazione

1100203	PRESTAZIONE DI SERVIZI	Rs	236.048,49	234.744,33	1.020,00	235.764,33	-284,16
		Cp	696.462,00	435.610,11	250.547,96	686.158,07	-10.303,93
		T	932.510,49	670.354,44	251.567,96	921.922,40	
SERVIZIO 2 - SERVIZI DI PREVENZIONE E RIABILITAZIONE		Rs	236.048,49	234.744,33	1.020,00	235.764,33	-284,16
		Cp	696.462,00	435.610,11	250.547,96	686.158,07	-10.303,93
		T	932.510,49	670.354,44	251.567,96	921.922,40	

Servizio 4 - Assistenza, beneficenza pubblica e servizi diversi alla persona

1100401	PERSONALE	Rs	7.183,68	7.183,68	0,00	7.183,68	0,00
		Cp	234.430,00	224.069,67	8.017,45	232.087,12	-2.342,88
		T	241.613,68	231.253,35	8.017,45	239.270,80	

Codice	Descrizione	Stanziamanti definitivi di Bilancio		Determinazioni del Consiglio		Residui da riportare		Impegni		Minori Spese	
		Pagamenti	Pagamenti	Residui da riportare	Impegni	Minori Spese
1100403	PRESTAZIONE DI SERVIZI	Rs	75.739,05	71.830,70	2.105,53	73.936,23	-1.802,82				
		Cp	388.250,00	295.299,64	69.023,46	364.323,10	-23.926,90				
		T	463.989,05	367.130,34	71.128,99	438.259,33					
1100404	UTILIZZO DI BENI DI TERZI	Rs	0,00	0,00	0,00	0,00	0,00				
		Cp	57.000,00	0,00	55.239,18	55.239,18	-1.760,82				
		T	57.000,00	0,00	55.239,18	55.239,18					
1100405	TRASFERIMENTI	Rs	57.939,99	57.839,99	0,00	57.839,99	-100,00				
		Cp	161.000,00	137.186,72	12.259,00	149.445,72	-11.554,28				
		T	218.939,99	195.026,71	12.259,00	207.285,71					
SERVIZIO 4 - ASSISTENZA, BENEFICIENZA PUBBLICA E SERVIZI DIVERSI ALLA PERSONA		Rs	140.862,72	136.854,37	2.105,53	138.959,90	-1.902,82				
		Cp	840.680,00	656.556,03	144.539,09	801.095,12	-39.584,88				
		T	981.542,72	793.410,40	146.644,62	940.055,02					
Servizio 5 - Servizio necroscopico e cimiteriale											
1100501	PERSONALE	Rs	853,42	853,42	0,00	853,42	0,00				
		Cp	28.250,00	27.277,87	853,42	28.131,29	-118,71				
		T	29.103,42	28.131,29	853,42	28.984,71					
1100503	PRESTAZIONE DI SERVIZI	Rs	6.883,29	6.348,20	0,00	6.348,20	-535,09				
		Cp	55.530,00	22.060,74	29.727,98	51.788,72	-3.741,28				
		T	62.413,29	28.408,94	29.727,98	58.136,92					
1100506	INTERESSI PASSIVI E ONERI FINANZIARI DIVERSI	Rs	0,00	0,00	0,00	0,00	0,00				
		Cp	8.100,00	8.079,51	0,00	8.079,51	-20,49				
		T	8.100,00	8.079,51	0,00	8.079,51					
SERVIZIO 5 - SERVIZIO NECROSCOPICO E CIMITERIALE		Rs	7.736,71	7.201,62	0,00	7.201,62	-535,09				
		Cp	91.880,00	57.418,12	30.581,40	87.999,52	-3.880,48				
		T	99.616,71	64.619,74	30.581,40	95.201,14					

Codice	Descrizione	Stanziamenti definitivi di Bilancio		Determinazioni del Consiglio		Minori Spese	
		Pagamenti	Residui da riportare	Impegni			
SERVIZIO 1 - ASILI NIDO, SERVIZI PER L'INFANZIA E PER I MINORI							
Rs		43.014,17	38.916,17	0,00	38.916,17	-4.098,00	
Cp		350.508,00	282.073,97	58.781,24	340.855,21	-9.652,79	
Cs		393.522,17	320.990,14				
T				58.781,24	379.771,38		
SERVIZIO 2 - SERVIZI DI PREVENZIONE E RIABILITAZIONE							
Rs		236.048,49	234.744,33	1.020,00	235.764,33	-284,16	
Cp		696.462,00	435.610,11	250.547,96	686.158,07	-10.303,93	
Cs		932.510,49	670.354,44				
T				251.567,96	921.922,40		
SERVIZIO 4 - ASSISTENZA, BENEFICIENZA PUBBLICA E SERVIZI DIVERSI ALLA PERSONA							
Rs		140.862,72	136.854,37	2.105,53	138.959,90	-1.902,82	
Cp		840.680,00	656.556,03	144.539,09	801.095,12	-39.584,88	
Cs		981.542,72	793.410,40				
T				146.644,62	940.055,02		
SERVIZIO 5 - SERVIZIO NECROSCOPICO E CIMITERIALE							
Rs		7.736,71	7.201,62	0,00	7.201,62	-535,09	
Cp		91.880,00	57.418,12	30.581,40	87.999,52	-3.880,48	
Cs		99.616,71	64.619,74				
T				30.581,40	95.201,14		
FUNZIONE 10 - FUNZIONI NEL SETTORE SOCIALE							
Rs		427.662,09	417.716,49	3.125,53	420.842,02	-6.820,07	
Cp		1.979.530,00	1.431.658,23	484.449,69	1.916.107,92	-63.422,08	
T		2.407.192,09	1.849.374,72	487.575,22	2.336.949,94		
Funzione 11 - Funzioni nel campo dello Sviluppo economico							
Servizio 2 - Fiere, mercati e servizi connessi							
Rs		7.180,10	5.932,10	1.248,00	7.180,10	0,00	
Cp		70.610,00	62.001,95	4.177,54	66.179,49	-4.430,51	
T		77.790,10	67.934,05	5.425,54	73.359,59		

Codice	Descrizione	Stanziam. definitivi di Bilancio		Determinazioni del Consiglio		Residui da riportare		Impegni		Minori Spese	
		Pagamenti	Residui da riportare	Impegni	Residui da riportare	Impegni	Minori Spese				
1110205	TRASFERIMENTI	Rs	0,00	0,00	0,00	0,00	0,00	0,00	0,00	0,00	0,00
		Cp	1.000,00	800,00	200,00	200,00	1.000,00	0,00	1.000,00	0,00	0,00
		T	1.000,00	800,00	200,00	200,00	1.000,00	0,00	1.000,00	0,00	0,00
1110206	INTERESSI PASSIVI E ONERI FINANZIARI DIVERSI	Rs	0,00	0,00	0,00	0,00	0,00	0,00	0,00	0,00	0,00
		Cp	13.625,00	13.624,08	0,00	0,00	13.624,08	0,00	13.624,08	-0,92	-0,92
		T	13.625,00	13.624,08	0,00	0,00	13.624,08	0,00	13.624,08	0,00	0,00
SERVIZIO 2 - FIERE, MERCATI E SERVIZI CONNESSI		Rs	7.180,10	5.932,10	1.248,00	1.248,00	7.180,10	0,00	7.180,10	0,00	0,00
		Cp	85.235,00	76.426,03	4.377,54	4.377,54	80.803,57	-4.431,43	80.803,57	-4.431,43	-4.431,43
		T	92.415,10	82.358,13	5.625,54	5.625,54	87.983,67	-4.431,43	87.983,67	-4.431,43	-4.431,43

Servizio 3 - Mattatoio e servizi connessi

1110301	PERSONALE	Rs	901,34	901,34	0,00	0,00	901,34	0,00	901,34	0,00	0,00
		Cp	28.300,00	27.315,67	935,06	935,06	28.250,73	-49,27	28.250,73	-49,27	-49,27
		T	29.201,34	28.217,01	935,06	935,06	29.152,07	-49,27	29.152,07	-49,27	-49,27
1110303	PRESTAZIONE DI SERVIZI	Rs	11.039,94	11.039,94	0,00	0,00	11.039,94	0,00	11.039,94	0,00	0,00
		Cp	47.840,00	27.563,75	7.351,20	7.351,20	34.914,95	-12.925,05	34.914,95	-12.925,05	-12.925,05
		T	58.879,94	38.603,69	7.351,20	7.351,20	45.954,89	-12.925,05	45.954,89	-12.925,05	-12.925,05
SERVIZIO 3 - MATTATOIO E SERVIZI CONNESSI		Rs	11.941,28	11.941,28	0,00	0,00	11.941,28	0,00	11.941,28	0,00	0,00
		Cp	76.140,00	54.879,42	8.286,26	8.286,26	63.165,68	-12.974,32	63.165,68	-12.974,32	-12.974,32
		T	88.081,28	66.820,70	8.286,26	8.286,26	75.106,96	-12.974,32	75.106,96	-12.974,32	-12.974,32

Servizio 5 - Servizi relativi al Commercio

1110501	PERSONALE	Rs	1.461,58	1.461,58	0,00	0,00	1.461,58	0,00	1.461,58	0,00	0,00
		Cp	43.150,00	41.300,42	1.849,58	1.849,58	43.150,00	0,00	43.150,00	0,00	0,00
		T	44.611,58	42.762,00	1.849,58	1.849,58	44.611,58	0,00	44.611,58	0,00	0,00

Codice	Descrizione	Stanziamenti definitivi di Bilancio		Determinazioni del Consiglio		Minori Spese	
		Pagamenti	Residui da riportare	Impegni			
1110503	PRESTAZIONE DI SERVIZI	Rs	0,00	0,00	0,00	0,00	0,00
		Cp	10.000,00	1.882,32	7.126,02	9.008,34	-991,66
		T	10.000,00	1.882,32	7.126,02	9.008,34	
1110505	TRASFERIMENTI	Rs	0,00	0,00	0,00	0,00	0,00
		Cp	7.700,00	7.673,40	0,00	7.673,40	-26,60
		T	7.700,00	7.673,40	0,00	7.673,40	
SERVIZIO 5 - SERVIZI RELATIVI AL COMMERCIO							
		Rs	1.461,58	1.461,58	0,00	1.461,58	0,00
		Cp	60.850,00	50.856,14	8.975,60	59.831,74	-1.018,26
		T	62.311,58	52.317,72	8.975,60	61.293,32	
SERVIZIO 2 - FIERE, MERCATI E SERVIZI CONNESSI							
		Rs	7.180,10	5.932,10	1.248,00	7.180,10	0,00
		Cp	85.235,00	76.426,03	4.377,54	80.803,57	-4.431,43
		Cs	92.415,10	82.358,13			
		T		5.625,54		87.983,67	
SERVIZIO 3 - MATTATOIO E SERVIZI CONNESSI							
		Rs	11.941,28	11.941,28	0,00	11.941,28	0,00
		Cp	76.140,00	54.879,42	8.286,26	63.165,68	-12.974,32
		Cs	88.081,28	66.820,70			
		T		8.286,26		75.106,96	
SERVIZIO 5 - SERVIZI RELATIVI AL COMMERCIO							
		Rs	1.461,58	1.461,58	0,00	1.461,58	0,00
		Cp	60.850,00	50.856,14	8.975,60	59.831,74	-1.018,26
		Cs	62.311,58	52.317,72			
		T		8.975,60		61.293,32	
FUNZIONE 11 - FUNZIONI NEL CAMPO DELLO SVILUPPO ECONOMICO							
		Rs	20.582,96	19.334,96	1.248,00	20.582,96	0,00
		Cp	222.225,00	182.161,59	21.639,40	203.800,99	-18.424,01
		T	242.807,96	201.496,55	22.887,40	224.383,95	

Codice	Descrizione	Stanziamenti definitivi di Bilancio	Pagamenti	Determinazioni del Consiglio	Residui da riportare	Impegni	Minori Spese
--------	-------------	--	-----------	------------------------------	----------------------	---------	-----------------

Funzione 12 - Funzioni relative ai Servizi produttivi

Servizio 1 - Distribuzione Gas

1120103	PRESTAZIONE DI SERVIZI	Rs	13.664,00	0,00	0,00	0,00	-13.664,00
		Cp	13.664,00	0,00	0,00	0,00	-13.664,00
		T	27.328,00	0,00	0,00	0,00	
SERVIZIO 1 - DISTRIBUZIONE GAS							
		Rs	13.664,00	0,00	0,00	0,00	-13.664,00
		Cp	13.664,00	0,00	0,00	0,00	-13.664,00
		T	27.328,00	0,00	0,00	0,00	

Servizio 5 - Farmacie

1120501	PERSONALE	Rs	4.542,33	4.542,33	0,00	4.542,33	0,00
		Cp	131.865,00	125.932,29	4.766,38	130.699,17	-1.165,83
		T	136.407,33	130.474,62	4.766,38	135.241,50	
1120502	ACQUISTO DI BENI DI CONSUMO E/O DI MATERIE PRIME	Rs	244.632,62	244.341,28	0,00	244.341,28	-291,34
		Cp	1.420.000,00	1.024.104,09	258.832,65	1.282.936,74	-137.063,26
		T	1.664.632,62	1.268.445,37	258.832,65	1.527.278,02	
1120503	PRESTAZIONE DI SERVIZI	Rs	8.583,77	8.583,77	0,00	8.583,77	0,00
		Cp	49.910,00	27.221,42	13.058,46	40.279,88	-9.630,12
		T	58.493,77	35.805,19	13.058,46	48.863,65	
1120504	UTILIZZO DI BENI DI TERZI	Rs	0,00	0,00	0,00	0,00	0,00
		Cp	28.000,00	27.910,14	0,00	27.910,14	-89,86
		T	28.000,00	27.910,14	0,00	27.910,14	
1120507	IMPOSTE E TASSE	Rs	642,05	638,34	0,00	638,34	-3,71
		Cp	13.456,00	9.328,40	1.208,66	10.537,06	-2.918,94
		T	14.098,05	9.966,74	1.208,66	11.175,40	

Codice	Descrizione	Stanziam. definitivi di Bilancio		Determinazioni del Consiglio		Impegni	Minori Spese
		Pagamenti	Residui da riportare	Pagamenti	Residui da riportare		
SERVIZIO 5 - FARMACIE							
Rs		258.400,77	0,00	258.105,72	0,00	258.105,72	-295,05
Cp		1.643.231,00	277.866,65	1.214.496,34	277.866,65	1.492.362,99	-150.868,01
T		1.901.631,77	277.866,65	1.472.602,06	277.866,65	1.750.468,71	
SERVIZIO 1 - DISTRIBUZIONE GAS							
Rs		13.664,00	0,00	0,00	0,00	0,00	-13.664,00
Cp		13.664,00	0,00	0,00	0,00	0,00	-13.664,00
Cs		27.328,00	0,00	0,00	0,00	0,00	
T							
SERVIZIO 5 - FARMACIE							
Rs		258.400,77	0,00	258.105,72	0,00	258.105,72	-295,05
Cp		1.643.231,00	277.866,65	1.214.496,34	277.866,65	1.492.362,99	-150.868,01
Cs		1.901.631,77	277.866,65	1.472.602,06	277.866,65	1.750.468,71	
T							
FUNZIONE 12 - FUNZIONI RELATIVE AI SERVIZI PRODUTTIVI							
Rs		272.064,77	0,00	258.105,72	0,00	258.105,72	-13.959,05
Cp		1.656.895,00	277.866,65	1.214.496,34	277.866,65	1.492.362,99	-164.532,01
T		1.928.959,77	277.866,65	1.472.602,06	277.866,65	1.750.468,71	

Codice	Descrizione	Determinazioni del Consiglio				Minori Spese
		Stanziam. definitivi di Bilancio	Pagamenti	Residui da riportare	Impegni	
FUNZIONE 1 - FUNZIONI GENERALI DI AMMINISTRAZIONE, DI GESTIONE E DI CONTROLLO						
Rs		748.558,46	347.955,55	6.122,72	354.078,27	-394.480,19
Cp		4.035.475,44	2.657.806,39	369.836,33	3.027.642,72	-1.007.832,72
Cs		4.784.033,90	3.005.761,94			
T			375.959,05		3.381.720,99	
FUNZIONE 2 - FUNZIONI RELATIVE ALLA GIUSTIZIA						
Rs		6.268,83	6.268,83	0,00	6.268,83	0,00
Cp		98.862,00	90.445,33	6.704,99	97.150,32	-1.711,68
Cs		105.130,83	96.714,16			
T			6.704,99		103.419,15	
FUNZIONE 3 - FUNZIONI DI POLIZIA LOCALE						
Rs		42.456,26	42.456,26	0,00	42.456,26	0,00
Cp		682.010,00	606.813,65	57.756,85	664.570,50	-17.439,50
Cs		724.466,26	649.269,91			
T			57.756,85		707.026,76	
FUNZIONE 4 - FUNZIONI DI ISTRUZIONE PUBBLICA						
Rs		182.570,16	182.570,16	0,00	182.570,16	0,00
Cp		1.326.070,00	993.488,39	311.643,23	1.305.131,62	-20.938,38
Cs		1.508.640,16	1.176.058,55			
T			311.643,23		1.487.701,78	
FUNZIONE 5 - FUNZIONI RELATIVE ALLA CULTURA E AI BENI CULTURALI						
Rs		63.597,04	62.687,04	590,00	63.277,04	-320,00
Cp		363.712,00	315.544,54	29.733,15	345.277,69	-18.434,31
Cs		427.309,04	378.231,58			
T			30.323,15		408.554,73	
FUNZIONE 6 - FUNZIONI NEL SETTORE SPORTIVO E RICREATIVO						
Rs		73.981,24	73.981,24	0,00	73.981,24	0,00
Cp		160.850,00	75.384,22	78.775,91	154.160,13	-6.689,87
Cs		234.831,24	149.365,46			
T			78.775,91		228.141,37	
FUNZIONE 7 - FUNZIONI NEL CAMPO TURISTICO						
Rs		7.645,79	7.364,54	0,00	7.364,54	-281,25
Cp		8.908,00	8.907,70	0,00	8.907,70	-0,30
Cs		16.553,79	16.272,24			
T			0,00		16.272,24	

Codice	Descrizione	Stanziamenti definitivi di Bilancio			Determinazioni del Consiglio			Minori Spese	
		Pagamenti	Residui da riportare	Impegni	Pagamenti	Residui da riportare	Impegni	Minori Spese	
FUNZIONE 8 - FUNZIONI NEL CAMPO DELLA VIABILITÀ E DEI TRASPORTI									
Rs		101.856,47	0,00	101.856,47	0,00	101.856,47		0,00	
Cp		719.300,00	138.074,04	484.285,71	138.074,04	622.359,75		-96.940,25	
Cs		821.156,47		586.142,18					
T			138.074,04		138.074,04	724.216,22			
FUNZIONE 9 - FUNZIONI RIGUARDANTI LA GESTIONE DEL TERRITORIO E DELL'AMBIENTE									
Rs		453.706,64	0,00	434.701,45	0,00	434.701,45		-19.005,19	
Cp		2.170.632,00	623.985,23	1.361.022,69	623.985,23	1.985.007,92		-185.624,08	
Cs		2.624.338,64		1.795.724,14					
T			623.985,23		623.985,23	2.419.709,37			
FUNZIONE 10 - FUNZIONI NEL SETTORE SOCIALE									
Rs		427.662,09	3.125,53	417.716,49	3.125,53	420.842,02		-6.820,07	
Cp		1.979.530,00	484.449,69	1.431.658,23	484.449,69	1.916.107,92		-63.422,08	
Cs		2.407.192,09		1.849.374,72					
T			487.575,22		487.575,22	2.336.949,94			
FUNZIONE 11 - FUNZIONI NEL CAMPO DELLO SVILUPPO ECONOMICO									
Rs		20.582,96	1.248,00	19.334,96	1.248,00	20.582,96		0,00	
Cp		222.225,00	21.639,40	182.161,59	21.639,40	203.800,99		-18.424,01	
Cs		242.807,96		201.496,55					
T			22.887,40		22.887,40	224.383,95			
FUNZIONE 12 - FUNZIONI RELATIVE AI SERVIZI PRODUTTIVI									
Rs		272.064,77	0,00	258.105,72	0,00	258.105,72		-13.959,05	
Cp		1.656.895,00	277.866,65	1.214.496,34	277.866,65	1.492.362,99		-164.532,01	
Cs		1.928.959,77		1.472.602,06					
T			277.866,65		277.866,65	1.750.468,71			
TITOLO 1 - SPESE CORRENTI									
Rs		2.400.950,71	11.086,25	1.954.998,71	11.086,25	1.966.084,96		-434.865,75	
Cp		13.424.469,44	2.400.465,47	9.422.014,78	2.400.465,47	11.822.480,25		-1.601.989,19	
T		15.825.420,15	2.411.551,72	11.377.013,49	2.411.551,72	13.788.565,21			

Codice	Descrizione	Stanziamenti definitivi di Bilancio	Pagamenti	Residui da riportare	Impegni	Minori Spese
--------	-------------	-------------------------------------	-----------	----------------------	---------	--------------

Titolo 2 - Spese in Conto capitale

Funzione 1 - Funzioni generali di amministrazione, di gestione e di controllo

Servizio 5 - Gestione dei beni demaniali e patrimoniali

2010501	ACQUISIZIONE DI BENI IMMOBILI	Rs	116.249,87	116.249,87	0,00	116.249,87	0,00
		Cp	146.053,74	9.905,29	62.223,85	72.129,14	-73.924,60
		T	262.303,61	126.155,16	62.223,85	188.379,01	
2010506	INCARICHI PROFESSIONALI ESTERNI	Rs	4.230,32	0,00	0,00	0,00	-4.230,32
		Cp	4.230,32	0,00	0,00	0,00	-4.230,32
		T	8.460,64	0,00	0,00	0,00	
2010507	TRASFERIMENTI DI CAPITALE	Rs	15.648,24	0,00	15.648,24	15.648,24	0,00
		Cp	5.500,00	0,00	0,00	0,00	-5.500,00
		T	21.148,24	0,00	15.648,24	15.648,24	
SERVIZIO 5 - GESTIONE DEI BENI DEMANIALI E PATRIMONIALI		Rs	136.128,43	116.249,87	15.648,24	131.898,11	-4.230,32
		Cp	155.784,06	9.905,29	62.223,85	72.129,14	-83.654,92
		T	291.912,49	126.155,16	77.872,09	204.027,25	

Servizio 8 - Altri Servizi generali

2010805	ACQUISIZIONE DI BENI MOBILI, MACCHINE ED ATTREZZATURE TECNICO-SCIENTIFICHE	Rs	29.909,15	23.199,17	0,00	23.199,17	-6.709,98
		Cp	33.424,00	6.039,00	9.391,44	15.430,44	-17.993,56
		T	63.333,15	29.238,17	9.391,44	38.629,61	
2010807	TRASFERIMENTI DI CAPITALE	Rs	50.109,86	50.109,86	0,00	50.109,86	0,00
		Cp	10.000,00	0,00	0,00	0,00	-10.000,00
		T	60.109,86	50.109,86	0,00	50.109,86	

Codice	Descrizione	Determinazioni del Consiglio				Minori Spese
		Stanziam. definitivi di Bilancio	Pagamenti	Residui da riportare	Impegni	
SERVIZIO 8 - ALTRI SERVIZI GENERALI						
	Rs	80.019,01	73.309,03	0,00	73.309,03	-6.709,98
	Cp	43.424,00	6.039,00	9.391,44	15.430,44	-27.993,56
	T	123.443,01	79.348,03	9.391,44	88.739,47	
SERVIZIO 5 - GESTIONE DEI BENI DEMANIALI E PATRIMONIALI						
	Rs	136.128,43	116.249,87	15.648,24	131.898,11	-4.230,32
	Cp	155.784,06	9.905,29	62.223,85	72.129,14	-83.654,92
	Cs	291.912,49	126.155,16			
	T			77.872,09	204.027,25	
SERVIZIO 8 - ALTRI SERVIZI GENERALI						
	Rs	80.019,01	73.309,03	0,00	73.309,03	-6.709,98
	Cp	43.424,00	6.039,00	9.391,44	15.430,44	-27.993,56
	Cs	123.443,01	79.348,03			
	T			9.391,44	88.739,47	
FUNZIONE 1 - FUNZIONI GENERALI DI AMMINISTRAZIONE, DI GESTIONE E DI CONTROLLO						
	Rs	216.147,44	189.558,90	15.648,24	205.207,14	-10.940,30
	Cp	199.208,06	15.944,29	71.615,29	87.559,58	-111.648,48
	T	415.355,50	205.503,19	87.263,53	292.766,72	

Funzione 3 - Funzioni di Polizia locale

Servizio 1 - Polizia municipale

2030101	ACQUISIZIONE DI BENI IMMOBILI	Rs	0,00	0,00	0,00	0,00
		Cp	78.690,00	0,00	0,00	-78.690,00
		T	78.690,00	0,00	0,00	
2030105	ACQUISIZIONE DI BENI MOBILI, MACCHINE ED ATTREZZATURE TECNICO-SCIENTIFICHE	Rs	66.630,44	0,00	66.630,44	0,00
		Cp	21.310,00	0,00	16.567,60	-4.742,40
		T	87.940,44	0,00	83.198,04	

Codice	Descrizione	Determinazioni del Consiglio			Impegni	Minori Spese
		Stanziam. definitivi di Bilancio	Pagamenti	Residui da riportare		
SERVIZIO 1 - POLIZIA MUNICIPALE						
	Rs	66.630,44	66.630,44	0,00	66.630,44	0,00
	Cp	100.000,00	16.567,60	0,00	16.567,60	-83.432,40
	T	166.630,44	83.198,04	0,00	83.198,04	
SERVIZIO 1 - POLIZIA MUNICIPALE						
	Rs	66.630,44	66.630,44	0,00	66.630,44	0,00
	Cp	100.000,00	16.567,60	0,00	16.567,60	-83.432,40
	Cs	166.630,44	83.198,04			
	T			0,00	83.198,04	
FUNZIONE 3 - FUNZIONI DI POLIZIA LOCALE						
	Rs	66.630,44	66.630,44	0,00	66.630,44	0,00
	Cp	100.000,00	16.567,60	0,00	16.567,60	-83.432,40
	T	166.630,44	83.198,04	0,00	83.198,04	

Funzione 4 - Funzioni di Istruzione pubblica

Servizio 3 - Istruzione media

2040301	ACQUISIZIONE DI BENI IMMOBILI	Rs	0,00	0,00	0,00	0,00
		Cp	350.000,00	0,00	0,00	-350.000,00
		T	350.000,00	0,00	0,00	
SERVIZIO 3 - ISTRUZIONE MEDIA						
		Rs	0,00	0,00	0,00	0,00
		Cp	350.000,00	0,00	0,00	-350.000,00
		T	350.000,00	0,00	0,00	

Servizio 4 - Istruzione secondaria superiore

2040407	TRASFERIMENTI DI CAPITALE	Rs	0,00	0,00	0,00	0,00
		Cp	55.800,00	27.900,00	27.900,00	55.800,00
		T	55.800,00	27.900,00	27.900,00	55.800,00

Codice	Descrizione	Stanziam. definitivi di Bilancio		Determinazioni del Consiglio		Minori Spese	
		Pagamenti	Residui da riportare	Impegni			
SERVIZIO 4 - ISTRUZIONE SECONDARIA SUPERIORE							
	Rs	0,00	0,00	0,00	0,00	0,00	0,00
	Cp	55.800,00	27.900,00	27.900,00	27.900,00	55.800,00	0,00
	T	55.800,00	27.900,00	27.900,00	27.900,00	55.800,00	
Servizio 5 - Assistenza scolastica, trasporto, refezione e altri servizi							
ACQUISIZIONE DI BENI IMMOBILI							
2040501	Rs	0,00	0,00	0,00	0,00	0,00	0,00
	Cp	92.000,00	0,00	0,00	0,00	0,00	-92.000,00
	T	92.000,00	0,00	0,00	0,00	0,00	
ACQUISIZIONE DI BENI MOBILI, MACCHINE ED ATTREZZATURE TECNICO-SCIENTIFICHE							
2040505	Rs	0,00	0,00	0,00	0,00	0,00	0,00
	Cp	9.500,00	7.998,25	1.484,65	1.484,65	9.482,90	-17,10
	T	9.500,00	7.998,25	1.484,65	1.484,65	9.482,90	
SERVIZIO 5 - ASSISTENZA SCOLASTICA, TRASPORTO, REFEZIONE E ALTRI SERVIZI							
	Rs	0,00	0,00	0,00	0,00	0,00	0,00
	Cp	101.500,00	7.998,25	1.484,65	1.484,65	9.482,90	-92.017,10
	T	101.500,00	7.998,25	1.484,65	1.484,65	9.482,90	

Codice	Descrizione	Stanziam. definitivi di Bilancio		Determinazioni del Consiglio		Minori Spese	
		Pagamenti	Residui da riportare	Impegni			
SERVIZIO 3 - ISTRUZIONE MEDIA							
	Rs	0,00	0,00	0,00	0,00	0,00	0,00
	Cp	350.000,00	0,00	0,00	0,00	0,00	-350.000,00
	Cs	350.000,00	0,00				
	T			0,00	0,00	0,00	
SERVIZIO 4 - ISTRUZIONE SECONDARIA SUPERIORE							
	Rs	0,00	0,00	0,00	0,00	0,00	0,00
	Cp	55.800,00	27.900,00	27.900,00	55.800,00	0,00	0,00
	Cs	55.800,00	27.900,00				
	T			27.900,00	55.800,00		
SERVIZIO 5 - ASSISTENZA SCOLASTICA, TRASPORTO, REFEZIONE E ALTRI SERVIZI							
	Rs	0,00	0,00	0,00	0,00	0,00	0,00
	Cp	101.500,00	7.998,25	1.484,65	9.482,90		-92.017,10
	Cs	101.500,00	7.998,25				
	T			1.484,65	9.482,90		
FUNZIONE 4 - FUNZIONI DI ISTRUZIONE PUBBLICA							
	Rs	0,00	0,00	0,00	0,00	0,00	0,00
	Cp	507.300,00	35.898,25	29.384,65	65.282,90		-442.017,10
	T	507.300,00	35.898,25	29.384,65	65.282,90		

Funzione 5 - Funzioni relative alla Cultura e ai beni culturali

Servizio 1 - Biblioteche, Musei e Pinacoteche

2050101	ACQUISIZIONE DI BENI IMMOBILI	Rs	0,00	0,00	0,00	0,00	0,00
		Cp	37.000,00	0,00	0,00	0,00	-37.000,00
		T	37.000,00	0,00	0,00	0,00	
2050107	TRASFERIMENTI DI CAPITALE	Rs	0,00	0,00	0,00	0,00	0,00
		Cp	12.900,00	12.865,40	0,00	12.865,40	-34,60
		T	12.900,00	12.865,40	0,00	12.865,40	

Codice	Descrizione	Stanziam. definitivi di Bilancio		Determinazioni del Consiglio		Minori Spese	
		Pagamenti	Residui da riportare	Impegni			
SERVIZIO 1 - BIBLIOTECHE, MUSEI E PINACOTECHE							
Rs	0,00	0,00	0,00	0,00	0,00	0,00	0,00
Cp	49.900,00	12.865,40	0,00	12.865,40	12.865,40	-37.034,60	
T	49.900,00	12.865,40	0,00	12.865,40	12.865,40		
SERVIZIO 1 - BIBLIOTECHE, MUSEI E PINACOTECHE							
Rs	0,00	0,00	0,00	0,00	0,00	0,00	0,00
Cp	49.900,00	12.865,40	0,00	12.865,40	12.865,40	-37.034,60	
Cs	49.900,00	12.865,40					
T			0,00	12.865,40	12.865,40		
FUNZIONE 5 - FUNZIONI RELATIVE ALLA CULTURA E AI BENI CULTURALI							
Rs	0,00	0,00	0,00	0,00	0,00	0,00	0,00
Cp	49.900,00	12.865,40	0,00	12.865,40	12.865,40	-37.034,60	
T	49.900,00	12.865,40	0,00	12.865,40	12.865,40		

Funzione 6 - Funzioni nel settore Sportivo e Ricreativo

Servizio 2 - Stadio comunale, Palazzo dello Sport ed altri impianti

2060201	ACQUISIZIONE DI BENI IMMOBILI	Rs	5.052,75	5.052,75	0,00	5.052,75	0,00
		Cp	30.000,00	0,00	0,00	0,00	-30.000,00
		T	35.052,75	5.052,75	0,00	5.052,75	
SERVIZIO 2 - STADIO COMUNALE, PALAZZO DELLO SPORT ED ALTRI IMPIANTI							
		Rs	5.052,75	5.052,75	0,00	5.052,75	0,00
		Cp	30.000,00	0,00	0,00	0,00	-30.000,00
		T	35.052,75	5.052,75	0,00	5.052,75	

Codice	Descrizione	Stanziam. definitivi di Bilancio		Determinazioni del Consiglio		Residui da riportare		Impegni		Minori Spese	
		Rs	Cp	Pagamenti							
SERVIZIO 2 - STADIO COMUNALE, PALAZZO DELLO SPORT ED ALTRI IMPIANTI											
	Rs	5.052,75		5.052,75		0,00		5.052,75		0,00	
	Cp	30.000,00		0,00		0,00		0,00		0,00	
	Cs	35.052,75		5.052,75							-30.000,00
	T					0,00		5.052,75			
FUNZIONE 6 - FUNZIONI NEL SETTORE SPORTIVO E RICREATIVO											
	Rs	5.052,75		5.052,75		0,00		5.052,75		0,00	
	Cp	30.000,00		0,00		0,00		0,00		0,00	
	T	35.052,75		5.052,75		0,00		5.052,75			-30.000,00

Funzione 8 - Funzioni nel campo della Viabilità e dei Trasporti

Servizio 1 - Viabilità, circolazione stradale e servizi connessi

2080101 ACQUISIZIONE DI BENI IMMOBILI											
	Rs	87.098,47		82.413,07		0,00		82.413,07			-4.685,40
	Cp	551.185,40		0,00		49.898,00		49.898,00			-501.287,40
	T	638.283,87		82.413,07		49.898,00		132.311,07			
2080105 ACQUISIZIONE DI BENI MOBILI, MACCHINE ED ATTREZZATURE TECNICO-SCIENTIFICHE											
	Rs	11.077,79		6.448,03		0,00		6.448,03			-4.629,76
	Cp	10.000,00		2.779,16		6.670,29		9.449,45			-550,55
	T	21.077,79		9.227,19		6.670,29		15.897,48			
SERVIZIO 1 - VIABILITÀ, CIRCOLAZIONE STRADALE E SERVIZI CONNESSI											
	Rs	98.176,26		88.861,10		0,00		88.861,10			-9.315,16
	Cp	561.185,40		2.779,16		56.568,29		59.347,45			-501.837,95
	T	659.361,66		91.640,26		56.568,29		148.208,55			

Servizio 2 - Illuminazione pubblica e servizi connessi

2080201 ACQUISIZIONE DI BENI IMMOBILI											
	Rs	14.167,40		14.167,40		0,00		14.167,40			0,00
	Cp	15.000,00		2.000,80		0,00		2.000,80			-12.999,20
	T	29.167,40		16.168,20		0,00		16.168,20			

Codice	Descrizione	Determinazioni del Consiglio			Impegni	Minori Spese
		Stanziam. definitivi di Bilancio	Pagamenti	Residui da riportare		
SERVIZIO 2 - ILLUMINAZIONE PUBBLICA E SERVIZI CONNESSI						
	Rs	14.167,40	14.167,40	0,00	14.167,40	0,00
	Cp	15.000,00	2.000,80	0,00	2.000,80	-12.999,20
	T	29.167,40	16.168,20	0,00	16.168,20	
SERVIZIO 1 - VIABILITÀ, CIRCOLAZIONE STRADALE E SERVIZI CONNESSI						
	Rs	98.176,26	88.861,10	0,00	88.861,10	-9.315,16
	Cp	561.185,40	2.779,16	56.568,29	59.347,45	-501.837,95
	Cs	659.361,66	91.640,26			
	T			56.568,29	148.208,55	
SERVIZIO 2 - ILLUMINAZIONE PUBBLICA E SERVIZI CONNESSI						
	Rs	14.167,40	14.167,40	0,00	14.167,40	0,00
	Cp	15.000,00	2.000,80	0,00	2.000,80	-12.999,20
	Cs	29.167,40	16.168,20			
	T			0,00	16.168,20	
FUNZIONE 8 - FUNZIONI NEL CAMPO DELLA VIABILITÀ E DEI TRASPORTI						
	Rs	112.343,66	103.028,50	0,00	103.028,50	-9.315,16
	Cp	576.185,40	4.779,96	56.568,29	61.348,25	-514.837,15
	T	688.529,06	107.808,46	56.568,29	164.376,75	

Funzione 9 - Funzioni riguardanti la gestione del Territorio e dell'Ambiente

Servizio 1 - Urbanistica e gestione del Territorio

2090101	ACQUISIZIONE DI BENI IMMOBILI	Rs	0,00	0,00	0,00	0,00
		Cp	100.000,00	0,00	0,00	-100.000,00
		T	100.000,00	0,00	0,00	
2090106	INCARICHI PROFESSIONALI ESTERNI	Rs	39.513,88	31.892,88	0,00	31.892,88
		Cp	7.612,80	0,00	0,00	-7.612,80
		T	47.126,68	31.892,88	0,00	31.892,88
2090107	TRASFERIMENTI DI CAPITALE	Rs	3.330,95	3.330,95	0,00	3.330,95
		Cp	110.000,00	0,00	0,00	-110.000,00
		T	113.330,95	3.330,95	0,00	3.330,95

Codice	Descrizione	Stanziamanti definitivi di Bilancio	Pagamenti	Residui da riportare	Impegni	Minori Spese
SERVIZIO 1 - URBANISTICA E GESTIONE DEL TERRITORIO						
	Rs	42.844,83	35.223,83	0,00	35.223,83	-7.621,00
	Cp	217.612,80	0,00	0,00	0,00	-217.612,80
	T	260.457,63	35.223,83	0,00	35.223,83	

Servizio 4 - Servizio idrico integrato						
2090401	ACQUISIZIONE DI BENI IMMOBILI	Rs	12.765,99	0,00	12.765,99	0,00
		Cp	0,00	0,00	0,00	0,00
		T	12.765,99	0,00	12.765,99	
SERVIZIO 4 - SERVIZIO IDRICO INTEGRATO						
		Rs	12.765,99	0,00	12.765,99	0,00
		Cp	0,00	0,00	0,00	0,00
		T	12.765,99	0,00	12.765,99	

Servizio 6 - Parchi e servizi per la tutela ambientale del verde, altri servizi relativi al Territorio e all'Ambiente						
2090601	ACQUISIZIONE DI BENI IMMOBILI	Rs	188.901,72	8.601,00	4.888,37	-175.412,35
		Cp	341.800,00	0,00	0,00	-341.800,00
		T	530.701,72	8.601,00	4.888,37	-13.489,37
2090605	ACQUISIZIONE DI BENI MOBILI, MACCHINE ED ATTREZZATURE TECNICO-SCIENTIFICHE	Rs	0,00	0,00	0,00	0,00
		Cp	23.900,00	1.290,76	21.045,00	-1.564,24
		T	23.900,00	1.290,76	21.045,00	-1.564,24
2090607	TRASFERIMENTI DI CAPITALE	Rs	17.056,50	0,00	17.056,50	0,00
		Cp	46.200,00	0,00	46.105,50	-94,50
		T	63.256,50	0,00	63.162,00	
SERVIZIO 6 - PARCHI E SERVIZI PER LA TUTELA AMBIENTALE DEL VERDE, ALTRI SERVIZI RELATIVI AL TERRITORIO E ALL'AMBIENTE						
		Rs	205.958,22	8.601,00	21.944,87	-175.412,35
		Cp	411.900,00	1.290,76	67.150,50	-343.458,74
		T	617.858,22	9.891,76	89.095,37	-98.987,13

Codice	Descrizione	Stanziam. definitivi di Bilancio		Determinazioni del Consiglio		Minori Spese	
		Pagamenti	Residui da riportare	Impegni	Impegni	Impegni	Spese
SERVIZIO 1 - URBANISTICA E GESTIONE DEL TERRITORIO							
Rs	42.844,83	35.223,83	0,00	35.223,83	0,00	35.223,83	-7.621,00
Cp	217.612,80	0,00	0,00	0,00	0,00	0,00	-217.612,80
Cs	260.457,63	35.223,83					
T			0,00	35.223,83			
SERVIZIO 4 - SERVIZIO IDRICO INTEGRATO							
Rs	12.765,99	12.765,99	0,00	12.765,99	0,00	12.765,99	0,00
Cp	0,00	0,00	0,00	0,00	0,00	0,00	0,00
Cs	12.765,99	12.765,99					
T			0,00	12.765,99			
SERVIZIO 6 - PARCHI E SERVIZI PER LA TUTELA AMBIENTALE DEL VERDE, ALTRI SERVIZI RELATIVI AL TERRITORIO E ALL'AMBIENTE							
Rs	205.958,22	8.601,00	21.944,87	30.545,87	21.944,87	30.545,87	-175.412,35
Cp	411.900,00	1.290,76	67.150,50	68.441,26	67.150,50	68.441,26	-343.458,74
Cs	617.858,22	9.891,76					
T			89.095,37	98.987,13	89.095,37	98.987,13	
FUNZIONE 9 - FUNZIONI RIGUARDANTI LA GESTIONE DEL TERRITORIO E DELL'AMBIENTE							
Rs	261.569,04	56.590,82	21.944,87	78.535,69	21.944,87	78.535,69	-183.033,35
Cp	629.512,80	1.290,76	67.150,50	68.441,26	67.150,50	68.441,26	-561.071,54
T	891.081,84	57.881,58	89.095,37	146.976,95	89.095,37	146.976,95	

Funzione 10 - Funzioni nel settore Sociale

Servizio 4 - Assistenza, beneficenza pubblica e servizi diversi alla persona

2100401	ACQUISIZIONE DI BENI IMMOBILI	Rs	20.560,29	0,00	0,00	0,00	0,00	-20.560,29
		Cp	20.000,00	0,00	0,00	0,00	0,00	-20.000,00
		T	40.560,29	0,00	0,00	0,00	0,00	
SERVIZIO 4 - ASSISTENZA, BENEFICIENZA PUBBLICA E SERVIZI DIVERSI ALLA PERSONA								
		Rs	20.560,29	0,00	0,00	0,00	0,00	-20.560,29
		Cp	20.000,00	0,00	0,00	0,00	0,00	-20.000,00
		T	40.560,29	0,00	0,00	0,00	0,00	

Servizio 5 - Servizio necroscopico e cimiteriale

Codice	Descrizione	Stanziam. definitivi di Bilancio		Determinazioni del Consiglio		Minori Spese	
		Pagamenti	Residui da riportare	Impegni			
2100501	ACQUISIZIONE DI BENI IMMOBILI	Rs	0,00	0,00	0,00	0,00	0,00
		Cp	200.000,00	0,00	0,00	0,00	-200.000,00
		T	200.000,00	0,00	0,00	0,00	
SERVIZIO 5 - SERVIZIO NECROSCOPICO E CIMITERIALE							
	SERVIZIO 4 - ASSISTENZA, BENEFICIENZA PUBBLICA E SERVIZI DIVERSI ALLA PERSONA	Rs	20.560,29	0,00	0,00	0,00	-20.560,29
		Cp	20.000,00	0,00	0,00	0,00	-20.000,00
		Cs	40.560,29	0,00			
T			0,00	0,00	0,00		
SERVIZIO 5 - SERVIZIO NECROSCOPICO E CIMITERIALE							
	FUNZIONE 10 - FUNZIONI NEL SETTORE SOCIALE	Rs	20.560,29	0,00	0,00	0,00	-20.560,29
		Cp	220.000,00	0,00	0,00	0,00	-220.000,00
		T	240.560,29	0,00	0,00	0,00	

Codice	Descrizione	Stanziamenti definitivi di Bilancio		Determinazioni del Consiglio		Impegni		Minori Spese	
		Pagamenti	Residui da riportare	Impegni	Impegni	Impegni	Impegni	Impegni	Impegni
FUNZIONE 1 - FUNZIONI GENERALI DI AMMINISTRAZIONE, DI GESTIONE E DI CONTROLLO									
Rs		216.147,44	189.558,90	15.648,24	205.207,14				-10.940,30
Cp		199.208,06	15.944,29	71.615,29	87.559,58				-111.648,48
Cs		415.355,50	205.503,19						
T				87.263,53	292.766,72				
FUNZIONE 3 - FUNZIONI DI POLIZIA LOCALE									
Rs		66.630,44	66.630,44	0,00	66.630,44				0,00
Cp		100.000,00	16.567,60	0,00	16.567,60				-83.432,40
Cs		166.630,44	83.198,04						
T				0,00	83.198,04				
FUNZIONE 4 - FUNZIONI DI ISTRUZIONE PUBBLICA									
Rs		0,00	0,00	0,00	0,00				0,00
Cp		507.300,00	35.898,25	29.384,65	65.282,90				-442.017,10
Cs		507.300,00	35.898,25						
T				29.384,65	65.282,90				
FUNZIONE 5 - FUNZIONI RELATIVE ALLA CULTURA E AI BENI CULTURALI									
Rs		0,00	0,00	0,00	0,00				0,00
Cp		49.900,00	12.865,40	0,00	12.865,40				-37.034,60
Cs		49.900,00	12.865,40						
T				0,00	12.865,40				
FUNZIONE 6 - FUNZIONI NEL SETTORE SPORTIVO E RICREATIVO									
Rs		5.052,75	5.052,75	0,00	5.052,75				0,00
Cp		30.000,00	0,00	0,00	0,00				-30.000,00
Cs		35.052,75	5.052,75						
T				0,00	5.052,75				
FUNZIONE 8 - FUNZIONI NEL CAMPO DELLA VIABILITÀ E DEI TRASPORTI									
Rs		112.343,66	103.028,50	0,00	103.028,50				-9.315,16
Cp		576.185,40	4.779,96	56.568,29	61.348,25				-514.837,15
Cs		688.529,06	107.808,46						
T				56.568,29	164.376,75				
FUNZIONE 9 - FUNZIONI RIGUARDANTI LA GESTIONE DEL TERRITORIO E DELL'AMBIENTE									
Rs		261.569,04	56.590,82	21.944,87	78.535,69				-183.033,35
Cp		629.512,80	1.290,76	67.150,50	68.441,26				-561.071,54
Cs		891.081,84	57.881,58						
T				89.095,37	146.976,95				

Codice	Descrizione	Stanziam. definitivi di Bilancio		Determinazioni del Consiglio		Minori Spese	
		Pagamenti	Residui da riportare	Impegni			
FUNZIONE 10 - FUNZIONI NEL SETTORE SOCIALE							
	Rs	20.560,29	0,00	0,00	0,00	0,00	-20.560,29
	Cp	220.000,00	0,00	0,00	0,00	0,00	-220.000,00
	Cs	240.560,29	0,00				
	T			0,00		0,00	
TITOLO 2 - SPESE IN CONTO CAPITALE							
	Rs	682.303,62	420.861,41	37.593,11	458.454,52		-223.849,10
	Cp	2.312.106,26	87.346,26	224.718,73	312.064,99		-2.000.041,27
	T	2.994.409,88	508.207,67	262.311,84	770.519,51		

Titolo 3 - Spese per rimborso di prestiti

Funzione 1 - Funzioni generali di amministrazione, di gestione e di controllo

Servizio 3 - Gestione economica, finanziaria, provveditorato e controllo di gestione

3010301	RIMBORSO PER ANTICIPAZIONI DI CASSA	Rs	0,00	0,00	0,00	0,00	0,00
		Cp	1.000.000,00	0,00	0,00	0,00	-1.000.000,00
		T	1.000.000,00	0,00	0,00	0,00	
3010303	RIMBORSO DI QUOTA CAPITALE DI MUTUI E PRESTITI	Rs	0,00	0,00	0,00	0,00	0,00
		Cp	198.550,00	198.404,55	0,00	198.404,55	-145,45
		T	198.550,00	198.404,55	0,00	198.404,55	
3010304	RIMBORSO DI PRESTITI OBBLIGAZIONARI	Rs	0,00	0,00	0,00	0,00	0,00
		Cp	134.400,00	134.353,23	0,00	134.353,23	-46,77
		T	134.400,00	134.353,23	0,00	134.353,23	
SERVIZIO 3 - GESTIONE ECONOMICA, FINANZIARIA, PROVVEDITORATO E CONTROLLO DI GESTIONE		Rs	0,00	0,00	0,00	0,00	0,00
		Cp	1.332.950,00	332.757,78	0,00	332.757,78	-1.000.192,22
		T	1.332.950,00	332.757,78	0,00	332.757,78	

Codice	Descrizione	Stanziamenti definitivi di Bilancio		Determinazioni del Consiglio		Residui da riportare		Impegni		Minori Spese	
		Rs	Cp	Rs	Cp	Rs	Cp	Rs	Cp	Rs	Cp
SERVIZIO 3 - GESTIONE ECONOMICA, FINANZIARIA, PROVVEDITORATO E CONTROLLO DI GESTIONE											
	Rs	0,00		0,00		0,00		0,00		0,00	0,00
	Cp	1.332.950,00		332.757,78		0,00		0,00		332.757,78	-1.000.192,22
	Cs	1.332.950,00		332.757,78							
	T					0,00		0,00		332.757,78	
FUNZIONE 1 - FUNZIONI GENERALI DI AMMINISTRAZIONE, DI GESTIONE E DI CONTROLLO											
	Rs	0,00		0,00		0,00		0,00		0,00	0,00
	Cp	1.332.950,00		332.757,78		0,00		0,00		332.757,78	-1.000.192,22
	T	1.332.950,00		332.757,78		0,00		0,00		332.757,78	
FUNZIONE 1 - FUNZIONI GENERALI DI AMMINISTRAZIONE, DI GESTIONE E DI CONTROLLO											
	Rs	0,00		0,00		0,00		0,00		0,00	0,00
	Cp	1.332.950,00		332.757,78		0,00		0,00		332.757,78	-1.000.192,22
	Cs	1.332.950,00		332.757,78							
	T					0,00		0,00		332.757,78	
TITOLO 3 - SPESE PER RIMBORSO DI PRESTITI											
	Rs	0,00		0,00		0,00		0,00		0,00	0,00
	Cp	1.332.950,00		332.757,78		0,00		0,00		332.757,78	-1.000.192,22
	T	1.332.950,00		332.757,78		0,00		0,00		332.757,78	

Titolo 4 - Spese per servizi per conto terzi

4000001	RITENUTE PREVIDENZIALI ED ASSISTENZIALI AL PERSONALE	Rs	31.181,34		31.181,34		0,00		31.181,34		0,00
		Cp	300.000,00		202.912,80		31.070,54		233.983,34		-66.016,66
	T		331.181,34		234.094,14		31.070,54		265.164,68		
4000002	RITENUTE ERARIALI	Rs	54.637,80		54.637,80		0,00		54.637,80		0,00
		Cp	1.750.000,00		1.003.424,39		100.530,27		1.103.954,66		-646.045,34
	T		1.804.637,80		1.058.062,19		100.530,27		1.158.592,46		
4000003	ALTRE RITENUTE AL PERSONALE PER CONTO DI TERZI	Rs	4.004,55		4.004,55		0,00		4.004,55		0,00
		Cp	120.000,00		44.530,32		4.133,97		48.664,29		-71.335,71
	T		124.004,55		48.534,87		4.133,97		52.668,84		

Codice	Descrizione	Stanziamenti definitivi di Bilancio		Determinazioni del Consiglio		Impegni	Minori Spese
		Pagamenti	Residui da riportare	Pagamenti	Residui da riportare		
4000004	DEPOSITI CAUZIONALI	Rs	30.275,48	8.854,12	21.421,36	30.275,48	0,00
		Cp	30.000,00	250,00	5.485,32	5.735,32	-24.264,68
		T	60.275,48	9.104,12	26.906,68	36.010,80	
4000005	RIMBORSO SPESE PER SERVIZI PER CONTO TERZI	Rs	318.108,15	174.373,47	127.122,19	301.495,66	-16.612,49
		Cp	660.000,00	73.263,62	223.716,69	296.980,31	-363.019,69
		T	978.108,15	247.637,09	350.838,88	598.475,97	
4000006	RIMBORSO DI ANTICIPAZIONI DI FONDI PER SERVIZIO ECONOMATO	Rs	0,00	0,00	0,00	0,00	0,00
		Cp	110.000,00	37.000,00	0,00	37.000,00	-73.000,00
		T	110.000,00	37.000,00	0,00	37.000,00	
4000007	DEPOSITO PER SPESE CONTRATTUALI	Rs	0,00	0,00	0,00	0,00	0,00
		Cp	10.000,00	0,00	0,00	0,00	-10.000,00
		T	10.000,00	0,00	0,00	0,00	
TITOLO 4 - SPESE PER SERVIZI PER CONTO TERZI		Rs	438.207,32	273.051,28	148.543,55	421.594,83	-16.612,49
	Cp	2.980.000,00	1.361.381,13	364.936,79	1.726.317,92	-1.253.682,08	
	T	3.418.207,32	1.634.432,41	513.480,34	2.147.912,75		

Codice	Descrizione	Stanziamanti definitivi di Bilancio		Determinazioni del Consiglio		Impegni	Minori Spese
		Pagamenti	Residui da riportare	Pagamenti	Residui da riportare		
TITOLO 1 - SPESE CORRENTI							
Rs	2.400.950,71	1.954.998,71	11.086,25	1.966.084,96	-434.865,75		
Cp	13.424.469,44	9.422.014,78	2.400.465,47	11.822.480,25	-1.601.989,19		
Cs	15.825.420,15	11.377.013,49					
T			2.411.551,72	13.788.565,21			
TITOLO 2 - SPESE IN CONTO CAPITALE							
Rs	682.303,62	420.861,41	37.593,11	458.454,52	-223.849,10		
Cp	2.312.106,26	87.346,26	224.718,73	312.064,99	-2.000.041,27		
Cs	2.994.409,88	508.207,67					
T			262.311,84	770.519,51			
TITOLO 3 - SPESE PER RIMBORSO DI PRESTITI							
Rs	0,00	0,00	0,00	0,00	0,00		
Cp	1.332.950,00	332.757,78	0,00	332.757,78	-1.000.192,22		
Cs	1.332.950,00	332.757,78					
T			0,00	332.757,78			
TITOLO 4 - SPESE PER SERVIZI PER CONTO TERZI							
Rs	438.207,32	273.051,28	148.543,55	421.594,83	-16.612,49		
Cp	2.980.000,00	1.361.381,13	364.936,79	1.726.317,92	-1.253.682,08		
Cs	3.418.207,32	1.634.432,41					
T			513.480,34	2.147.912,75			
TOTALE GENERALE SPESE							
Rs	3.521.461,65	2.648.911,40	197.222,91	2.846.134,31	-675.327,34		
Cp	20.049.525,70	11.203.499,95	2.990.120,99	14.193.620,94	-5.855.904,76		
Cs	23.570.987,35	13.852.411,35					
T			3.187.343,90	17.039.755,25			

Città di Rovato

Provincia di Brescia

Rendiconto della Gestione 2015

Allegati

Conto del bilancio 2015 - Città di Rovato - Elenco Allegati

Elenco allegati al rendiconto della gestione 2015

<i>Allegato n. 1</i>	Caratteristiche fisiche e geologiche	<i>Allegato n. 25</i>	Parametri del dissesto
<i>Allegato n. 2</i>	Andamento demografico generale	<i>Allegato n. 26</i>	Spese finanziate con avanzo di amministrazione
<i>Allegato n. 3</i>	Quadro statistico generale	<i>Allegato n. 27</i>	Spese finanziate con avanzo economico
<i>Allegato n. 4</i>	Risultato di amministrazione	<i>Allegato n. 28</i>	Spese finanziate con le sanzioni al codice della strada
<i>Allegato n. 5</i>	Composizione avanzo	<i>Allegato n. 29</i>	Composizione F.P.V.
<i>Allegato n. 6</i>	Composizione del risultato di amministrazione	<i>Allegato n. 30</i>	Prospetti dimostrativi spese di investimento
<i>Allegato n. 7</i>	Equilibri di bilancio	<i>Allegato n. 31</i>	Mutui deliberati nel corso dell'esercizio
<i>Allegato n. 8</i>	Riepilogo delle entrate e delle spese per titoli	<i>Allegato n. 32</i>	Riconciliazione servizi per conto terzi
<i>Allegato n. 9</i>	Quadro generale riassuntivo	<i>Allegato n. 33</i>	Residui attivi insussistenti o inesigibili
<i>Allegato n. 10</i>	Quadro generale riassuntivo dei risultati differenziali	<i>Allegato n. 34</i>	Residui passivi insussistenti o economie
<i>Allegato n. 11</i>	Quadro riassuntivo dei residui attivi e passivi	<i>Allegato n. 35</i>	Elenco dei residui attivi e passivi distinti per anno di provenienza
<i>Allegato n. 12</i>	Riepilogo per intervento degli impegni di competenza spese correnti	<i>Allegato n. 36</i>	Vincoli da riportare sui residui
<i>Allegato n. 13</i>	Riepilogo per intervento degli impegni di competenza spese in conto capitale	<i>Allegato n. 37</i>	Spese per il personale
<i>Allegato n. 14</i>	Riepilogo per intervento degli impegni di competenza spese per rimborso di prestiti	<i>Allegato n. 38</i>	Funzioni delegate dalla regione
<i>Allegato n. 15</i>	Riepilogo per intervento dei pagamenti spese correnti	<i>Allegato n. 39</i>	Utilizzo di contributi e trasferimenti da parte di organismi comunitari e internazionali
<i>Allegato n. 16</i>	Riepilogo per intervento dei pagamenti spese in conto capitale	<i>Allegato n. 40</i>	Quadro riassuntivo della gestione di competenza
<i>Allegato n. 17</i>	Riepilogo per intervento dei pagamenti spese per rimborso di prestiti	<i>Allegato n. 41</i>	Quadro riassuntivo della gestione finanziaria
<i>Allegato n. 18</i>	Scostamento tra previsioni iniziali, previsioni definitive e conto del bilancio	<i>Allegato n. 42</i>	Quadro riassuntivo della gestione finanziaria di cassa
<i>Allegato n. 19</i>	Elenco delle variazioni apportate al bilancio	<i>Allegato n. 43</i>	Conto del patrimonio
<i>Allegato n. 20</i>	Percentuali di realizzo sulle previsioni definitive, sugli accertamenti e sugli impegni di competenza	<i>Allegato n. 44</i>	Conto economico
<i>Allegato n. 21</i>	Percentuali di realizzo della gestione residui	<i>Allegato n. 45</i>	Prospetto di conciliazione
<i>Allegato n. 22</i>	Parametri di efficienza e di efficacia	<i>Allegato n. 46</i>	Codici SIOPE
<i>Allegato n. 23</i>	Indici economici - finanziari	<i>Allegato n. 47</i>	Spese di rappresentanza
<i>Allegato n. 24</i>	Indicatori dell'entrata	<i>Allegato n. 48</i>	Rispetto del Patto di Stabilità Interno
		<i>Allegato n. 49</i>	Anzianità dei residui
		<i>Allegato n. 50</i>	Elenco delle partecipazioni possedute dal Comune di Rovato al 31/12/2015

Elenco allegati al rendiconto della gestione 2015

<i>Allegato n. 51</i>	Quadro di destinazione dei proventi derivanti dal 5 per mille dell'IRE destinati alle attività sociali dell'Ente
<i>Allegato n. 52</i>	Asseverazione ex art. 11, comma 6, D.Lgs. 118/2011
<i>Allegato n. 53</i>	Fondo crediti dubbia esigibilità
<i>Allegato n. 54</i>	Prospetto dimostrativo contenimento spese
<i>Allegato n. 55</i>	Proventi dei parchimetri
<i>Allegato n. 56</i>	Accertamenti/Impegni assunti nel 2015 e negli esercizi precedenti e imputati all'anno successivo cui si riferisce il rendiconto e seguenti
<i>Allegato n. 57</i>	Elenco pagamenti effettuati oltre termini ex D.Lgs. 231/2002 - art. 41 D.L. 66/2014
<i>Allegato n. 58</i>	Riepilogo entrate per Titoli, Tipologie e Categorie (schemi ex D.Lgs. 118/2011 e s.m.i.)
<i>Allegato n. 59</i>	Spese per Missioni (schemi ex D.Lgs. 118/2011 e s.m.i.)
<i>Allegato n. 60</i>	Riepilogo Spese per Titolo e Macroaggregati (schemi ex D.Lgs. 118/2011 e s.m.i.)

Città di Rovato

Via Lamarmora, 7 - 25038 - Rovato (Brescia)
Telefono 030.77131 - Fax 030.7713217

Caratteristiche fisiche e geologiche

Superfici e distanze di Rovato

<i>Superficie territoriale:</i>	2.626 ettari
<i>Distanza dal Capoluogo</i>	19 Km
<i>Totalmente montano</i>	No
<i>Superficie agrario/forestale</i>	2.149 ettari
<i>Superficie improduttiva</i>	477 ettari
<i>Parzialmente montano</i>	No

Città di Rovato

Via Lamarmora, 7 - 25038 - Rovato (Brescia)
 Telefono 030.77131 - Fax 030.7713217

Caratteristiche fisiche e geologiche

Altitudine minima sul livello del mare

132

Altitudine massima sul livello del mare

315

Strade interne km:	110	Strade esterne km:	13
Strade vicinali km:	0	Strade statali e autostrade km:	10
Totale rete stradale km:	133		

Andamento Demografico generale

anno	residenti	maschi	femmine	famiglie	immigrati	emigrati	saldo migratorio	nati	morti	saldo naturale	variazione	densità
1981	13.066	6.395	6.671	4.206	274	291	-17	152	144	8	-9	4,9756
1982	13.022	6.369	6.653	4.235	219	262	-43	154	155	-1	-44	4,9589
1983	12.978	6.334	6.644	4.267	214	281	-67	147	124	23	-44	4,9421
1984	13.027	6.365	6.662	4.367	261	246	15	137	103	34	49	4,9608
1985	13.029	6.366	6.663	4.460	272	285	-13	132	117	15	2	4,9615
1986	13.022	6.365	6.657	4.412	255	262	-7	117	117	0	-7	4,9589
1987	13.002	6.351	6.651	4.413	276	291	-15	110	115	-5	-20	4,9513
1988	13.051	6.384	6.667	4.556	259	233	26	131	108	23	49	4,9699
1989	13.054	6.392	6.662	4.649	239	195	44	102	143	-41	3	4,9711
1990	13.161	6.488	6.673	4.769	332	250	82	137	112	25	107	5,0118
1991	13.265				299	202	97	115	108	7	104	5,0514
1992	13.307				313	257	56	126	140	-14	42	5,0674
1993	13.393	6.667	6.726	5.015	376	312	64	131	119	12	76	5,1002
1994	13.477	6.690	6.787	5.230	368	286	82	129	127	2	84	5,1321
1995	13.528	6.717	6.811	5.301	331	272	59	104	112	-8	51	5,1516
1996	13.704	6.770	6.934	5.426	521	356	165	140	129	11	176	5,2186
1997	13.913	6.868	7.045	5.543	575	382	193	146	130	16	209	5,2982
1998	14.102	6.973	7.129	5.648	527	353	174	142	127	15	189	5,3701
1999	14.358	7.128	7.230	5.771	623	416	207	152	103	49	256	5,4676
2000	14.395	7.195	7.200	5.819	539	466	73	147	127	20	93	5,4817
2001	14.611				592	422	170	157	111	46	216	5,5640
2002	14.902				648	403	245	164	118	46	291	5,6748

2003	15.098	7.646	7.452	5.999	845	496	349	153	108	45	394	5,7494
2004	15.604	7.995	7.609	6.191	962	522	440	182	115	67	507	5,9421
2005	15.962	8.195	7.767	6.273	901	599	302	185	129	56	358	6,0784
2006	16.285	8.408	7.877	6.659	1.026	788	238	204	119	85	323	6,2014
2007	16.756	8.659	8.097	6.826	1.019	668	351	243	123	120	471	6,3808
2008	17.410	9.007	8.403	7.119	1.109	553	556	224	126	98	654	6,6299
2009	18.002	9.329	8.673	7.333	1.076	603	473	236	117	119	592	6,8553
2010	18.352	9.466	8.886	7.438	1.022	779	243	258	151	107	350	6,9886
2011	18.935	9.805	9.130	7.587	955	498	457	264	138	126	583	7,2106
2012	19.228	9.967	9.261	7.742	1.029	818	211	238	156	82	293	7,3222
2013	19.017	9.757	9.260	7.866	450	369	81	23	135	-112	-31	7,2418
2014	19.218	9.841	9.377	7.693	904	797	107	218	136	82	189	7,3184
2015	19.274	9.864	9.410	7.714	1.044	962	82	244	146	98	180	7,3397

Quadro statistico generale

Nel Comune hanno sede

	Si	No
Uffici interesse Statale:	<input type="checkbox"/>	<input checked="" type="checkbox"/>
Uffici interesse Regionale:	<input type="checkbox"/>	<input checked="" type="checkbox"/>
Uffici interesse Provinciale:	<input type="checkbox"/>	<input checked="" type="checkbox"/>
Uffici interesse Intercomunale:	<input type="checkbox"/>	<input checked="" type="checkbox"/>
Distretto scolastico:	<input checked="" type="checkbox"/>	<input type="checkbox"/>
Sede Università:	<input type="checkbox"/>	<input checked="" type="checkbox"/>
ASL:	<input type="checkbox"/>	<input checked="" type="checkbox"/>
Ospedale Regionale:	<input type="checkbox"/>	<input checked="" type="checkbox"/>
Ospedale Provinciale:	<input type="checkbox"/>	<input checked="" type="checkbox"/>
Ospedale di Zona:	<input type="checkbox"/>	<input checked="" type="checkbox"/>
Istituti Scuole Superiori:	<input checked="" type="checkbox"/>	<input type="checkbox"/>
Istituti Istruzione importanti	<input type="checkbox"/>	<input checked="" type="checkbox"/>

Riepilogo complessivo della gestione

	<i>In Conto</i>		<i>TOTALE</i>
	<i>Residui</i>	<i>Competenza</i>	
<i>Fondo iniziale di cassa al 1 gennaio</i>			2.959.730,86
<i>Riscossioni</i>	1.586.129,29	13.246.272,70	14.832.401,99
<i>Pagamenti</i>	2.648.911,40	11.203.499,95	13.852.411,35
<i>Fondo di cassa al 31 dicembre</i>			3.939.721,50
<i>Residui attivi</i>	804.152,07	2.603.887,33	3.408.039,40
<i>Somma</i>			7.347.760,90
<i>Residui passivi</i>	197.222,91	2.990.120,99	3.187.343,90
<i>Fondo pluriennale vincolato per spese di parte corrente</i>			280.292,38
<i>Fondo pluriennale vincolato per spese in conto capitale</i>			949.187,96
<i>Avanzo di amministrazione al 31 dicembre</i>			2.930.936,66

COMPOSIZIONE AVANZO

AVANZO DI AMMINISTRAZIONE	2.930.936,66
<p>* <i>Avanzo parte accantonata</i>.....</p> <p>* <i>Avanzo parte vincolata</i></p> <p>* <i>Avanzo parte destinata agli investimenti</i>.....</p> <p>* <i>Avanzo parte disponibile</i>.....</p>	<p>842.950,00</p> <p>109.030,43</p> <p>649.643,56</p> <p>1.329.312,67</p>

RIEPILOGO COMPLESSIVO DELLA GESTIONE

	In conto		TOTALE
	Residui	Competenza	
FONDO INIZIALE DI CASSA			2.959.730,86
Riscossioni	1.586.129,29	13.246.272,70	14.832.401,99
Pagamenti	2.648.911,40	11.203.499,95	13.852.411,35
FONDO DI CASSA AL 31 DICEMBRE			3.939.721,50
PAGAMENTI PER AZIONI ESECUTIVE			0,00
DIFFERENZA			3.939.721,50
Residui attivi	804.152,07	2.603.887,33	3.408.039,40
Somma			7.347.760,90
Residui passivi	197.222,91	2.990.120,99	3.187.343,90
<i>Fondo pluriennale per spese di parte corrente</i>			280.292,38
<i>Fondo pluriennale per spese in conto capitale</i>			949.187,96
AVANZO DI AMMINISTRAZIONE AL 31 DICEMBRE			2.930.936,66

Il risultato della gestione finanziaria trova corrispondenza applicando i due seguenti metodi di calcolo:

Primo

Totale accertamenti e residui attivi riaccertati + fondo iniziale di cassa	21.200.172,25
Totale impegni e residui passivi riaccertati	17.039.755,25
PAGAMENTI PER AZIONI ESECUTIVE	0,00
<i>Fondo pluriennale per spese di parte corrente</i>	280.292,38
<i>Fondo pluriennale per spese in conto capitale</i>	949.187,96
AVANZO DI AMMINISTRAZIONE AL 31 DICEMBRE	2.930.936,66

Secondo

Minori spese di competenza	5.855.904,76
Minori entrate di competenza	4.199.365,67
<i>Differenza</i>	1.656.539,09
Avanzo degli esercizi precedenti non applicato	495.055,92
Avanzo applicato al bilancio	1.797.652,08
SALDO GESTIONE RESIDUI	211.169,91
PAGAMENTI PER AZIONI ESECUTIVE	0,00
FONDO PLURIENNALE VINCOLATO	1.229.480,34
AVANZO DI AMMINISTRAZIONE AL 31 DICEMBRE	2.930.936,66

Allegato n. 6 - Composizione del risultato di amministrazione

Suddividendo gli elementi contabili tra la gestione di competenza e quella dei residui, il risultato è dimostrato dai seguenti dati:

GESTIONE DI COMPETENZA	
<i>(al netto dell'avanzo di amministrazione applicato al bilancio)</i>	
Totale accertamenti di competenza	15.850.160,03
Totale impegni di competenza	14.193.620,94
SALDO GESTIONE COMPETENZA	1.656.539,09
GESTIONE DEI RESIDUI	
<i>(al netto dell'avanzo di amministrazione degli anni precedenti)</i>	
Totale accertamenti residui attivi più fondo iniziale di cassa	5.350.012,22
Totale impegni residui passivi	2.846.134,31
Avanzo esercizio precedente	2.292.708,00
SALDO GESTIONE RESIDUI	211.169,91
RIEPILOGO	
SALDO GESTIONE COMPETENZA	1.656.539,09
SALDO GESTIONE RESIDUI	211.169,91
SALDO	1.867.709,00
COMPOSIZIONE DELL'AVANZO DI AMMINISTRAZIONE	
DISAVANZO DI AMMINISTRAZIONE	0,00
AVANZO DAGLI ESERCIZI PRECEDENTI NON APPLICATO	495.055,92
AVANZO APPLICATO AL BILANCIO	1.797.652,08
INSUSSISTENZE ED ECONOMIE IN CONTO RESIDUI	211.169,91
di cui da gestione corrente	353.797,02
da gestione in conto capitale	-143.295,04
da gestione partite di giro	667,93
RISULTATO DI GESTIONE DI COMPETENZA	1.656.539,09
di cui da gestione corrente	977.472,11
da gestione in conto capitale	679.066,98
da gestione partite di giro	0,00
PAGAMENTI PER AZIONI ESECUTIVE	0,00
FONDO PLURIENNALE VINCOLATO	1.229.480,34
AVANZO DI AMMINISTRAZIONE AL 31 DICEMBRE	2.930.936,66

AVANZO DI AMMINISTRAZIONE

Anni di raffronto	2011	2012	2013	2014	2015
FONDO DI CASSA	1.607.335,62	2.170.896,56	2.424.483,29	2.959.730,86	3.939.721,50
AVANZO CONTABILE	745.108,00	663.920,00	1.096.440,00	2.292.708,00	4.160.417,00
PAGAMENTI PER AZIONI ESECUTIVE	0,00	0,00	0,00	0,00	0,00
FONDO PLURIENNALE VINCOLATO	0,00	0,00	0,00	0,00	1.229.480,34
AVANZO DISPONIBILE	745.108,00	663.920,00	1.096.440,00	2.292.708,00	2.930.936,66

PROVENIENZA DELL'AVANZO

Da gestione di competenza

Parte corrente	104.414,24	-454.966,66	371.206,24	700.476,11	977.472,11
Conto capitale	247.376,81	232.915,67	103.793,31	133.438,09	679.066,98
Partite di giro	0,00	0,00	0,00	0,00	0,00
SALDO GESTIONE DI COMPETENZA	351.791,05	-222.050,99	474.999,55	833.914,20	1.656.539,09
Avanzo applicato al bilancio/FPV	0,00	576.495,00	50.000,00	50.000,00	1.797.652,08
SALDO	351.791,05	354.444,01	524.999,55	883.914,20	3.454.191,17

Insussistenze o economie nella gestione residui

Parte corrente	75.425,95	67.708,86	-74.398,40	52.756,82	353.797,02
Conto capitale	11.312,37	72.250,05	32.848,70	304.564,40	-143.295,04
Partite di giro	-271,37	904,08	-929,85	5.032,58	667,93
SALDO GESTIONE RESIDUI	86.466,95	140.862,99	-42.479,55	362.353,80	211.169,91

VERIFICA DEL RISULTATO DI AMMINISTRAZIONE

Da competenza	351.791,05	-222.050,99	474.999,55	833.914,20	1.656.539,09
Da residui	86.466,95	140.862,99	-42.479,55	362.353,80	211.169,91
SALDO ANNO CORRENTE	438.258,00	-81.188,00	432.520,00	1.196.268,00	1.867.709,00
AVANZO ESERCIZIO PRECEDENTE	306.850,00	745.108,00	663.920,00	1.096.440,00	2.292.708,00
PAGAMENTI PER AZIONI ESECUTIVE	0,00	0,00	0,00	0,00	0,00
FONDO PLURIENNALE VINCOLATO	0,00	0,00	0,00	0,00	1.229.480,34
AVANZO AL 31 DICEMBRE	745.108,00	663.920,00	1.096.440,00	2.292.708,00	2.930.936,66

Allegato n. 6 - Composizione del risultato di amministrazione

RISULTATO ECONOMICO DI PARTE CORRENTE

ENTRATE		SPESE	
TITOLO I, II, III	13.132.710,14	11.822.480,25	TITOLO I
ONERI URBANIZZAZIONE	240.000,00	332.757,78	RIMBORSO MUTUI
AVANZO AMM. APPLICATO/FPV	0,00		
AV. ECONOMICO PER INVESTIMENTI (-)	4.880,00		
TOTALE ENTRATE	13.367.830,14	12.155.238,03	TOTALE SPESE
	1.212.592,11		

EQUILIBRIO PARTE IN CONTO CAPITALE

ENTRATE		SPESE	
TITOLO IV	991.131,97	312.064,99	TITOLO II
TITOLO V	0,00		
AVANZO ECONOMICO	4.880,00	0,00	ESTINZIONE ANTICIPATA MUTUI
AVANZO APPLICATO/FPV	0,00		
<i>al netto di</i>		0,00	IVA SU ALIENAZIONE AREE
ONERI URBANIZZAZIONE	240.000,00		
ANTICIPAZIONI DI CASSA	0,00		
TOTALE ENTRATE	756.011,97	312.064,99	TOTALE SPESE
	443.946,98		

EQUILIBRIO MOVIMENTI FINANZIARI

ENTRATE		SPESE	
TITOLO V cat 1: Anticipazioni di cassa	0,00	0,00	TITOLO III: int.1 Anticipazioni di cassa
TITOLO VI	1.726.317,92	1.726.317,92	TITOLO IV

Città di Rovato (BS)
VERIFICA EQUILIBRI - Rendiconto di gestione 2015

EQUILIBRIO ECONOMICO-FINANZIARIO		COMPETENZA (ACCERTAMENTI E IMPEGNI IMPUTATI ALL'ESERCIZIO)
Fondo di cassa all'inizio dell'esercizio		2.959.730,86
A) Fondo pluriennale vincolato per spese correnti iscritto in entrata	(+)	358.652,08
AA) Recupero disavanzo di amministrazione esercizio precedente	(-)	
B) Entrate Titoli 1.00 - 2.00 - 3.00 <i>di cui per estinzione anticipata di prestiti</i>	(+)	13.132.710,14
C) Entrate Titolo 4.02.06 - Contributi agli investimenti direttamente destinati al rimborso dei prestiti da amministrazioni pubbliche	(+)	
D) Spese Titolo 1.00 - Spese correnti	(-)	11.822.480,25
DD) Fondo pluriennale vincolato di parte corrente (di spesa)	(-)	280.292,38
E) Spese Titolo 2.04 - Altri trasferimenti in conto capitale	(-)	
F) Spese Titolo 4.00 - Quote di capitale amm.to dei mutui e prestiti obbligazionari <i>di cui per estinzione anticipata di prestiti</i>	(-)	332.757,78
G) Somma finale (G=A-AA+B+C-D-DD-E-F)		1.055.831,81
ALTRE POSTE DIFFERENZIALI, PER ECCEZIONI PREVISTE DA NORME DI LEGGE E DAI PRINCIPI CONTABILI, CHE HANNO EFFETTO SULL'EQUILIBRIO EX ARTICOLO 162, COMMA 6, DEL TESTO UNICO DELLE LEGGI SULL'ORDINAMENTO DEGLI ENTI LOCALI		
H) Utilizzo avanzo di amministrazione per spese correnti <i>di cui per estinzione anticipata di prestiti</i>	(+)	
I) Entrate di parte capitale destinate a spese correnti in base a specifiche disposizioni di legge o dei principi contabili <i>di cui per estinzione anticipata di prestiti</i>	(+)	240.000,00
L) Entrate di parte corrente destinate a spese di investimento in base a specifiche disposizioni di legge o dei principi contabili	(-)	4.880,00
M) Entrate da accensione di prestiti destinate a estinzione anticipata dei prestiti	(+)	
EQUILIBRIO DI PARTE CORRENTE (*)		
O=G+H+I-L+M		1.290.951,81
P) Utilizzo avanzo di amministrazione per spese di investimento	(+)	1.439.000,00
Q) Fondo pluriennale vincolato per spese in conto capitale iscritto in entrata	(+)	

Città di Rovato (BS)
VERIFICA EQUILIBRI - Rendiconto di gestione 2015

EQUILIBRIO ECONOMICO-FINANZIARIO		COMPETENZA (ACCERTAMENTI E IMPEGNI IMPUTATI ALL'ESERCIZIO)
R) Entrate Titoli 4.00-5.00-6.00	(+)	991.131,97
C) Entrate Titolo 4.02.06 - Contributi agli investimenti direttamente destinati al rimborso dei prestiti da amministrazioni pubbliche	(-)	
I) Entrate di parte capitale destinate a spese correnti in base a specifiche disposizioni di legge o dei principi contabili	(-)	240.000,00
S1) Entrate Titolo 5.02 per Riscossione crediti di breve termine	(-)	
S2) Entrate Titolo 5.03 per Riscossione crediti di medio-lungo termine	(-)	
T) Entrate Titolo 5.04 relative a Altre entrate per riduzione di attività finanziarie	(-)	
L) Entrate di parte corrente destinate a spese di investimento in base a specifiche disposizioni di legge o dei principi contabili	(+)	4.880,00
M) Entrate da accensione di prestiti destinate a estinzione anticipata dei prestiti	(-)	
U) Spese Titolo 2.00 - Spese in conto capitale	(-)	312.064,99
UU) Fondo pluriennale vincolato in c/capitale (di spesa)	(-)	949.187,96
V) Spese Titolo 3.01 per Acquisizioni di attività finanziarie	(-)	
E) Spese Titolo 2.04 - Altri trasferimenti in conto capitale	(+)	
EQUILIBRIO DI PARTE CAPITALE		933.759,02
Z = P+Q+R-C-I-S1-S2-T+L-M-U-UU-V+E		
S1) Entrate Titolo 5.02 per Riscossione crediti di breve termine	(+)	0,00
2S) Entrate Titolo 5.03 per Riscossione crediti di medio-lungo termine	(+)	
T) Entrate Titolo 5.04 relative a Altre entrate per riduzioni di attività finanziarie	(+)	
X1) Spese Titolo 3.02 per Concessione crediti di breve termine	(-)	
X2) Spese Titolo 3.03 per Concessione crediti di medio-lungo termine	(-)	
Y) Spese Titolo 3.04 per Altre spese per incremento di attività finanziarie	(-)	
EQUILIBRIO FINALE		2.224.710,83
W = O+Z+S1+S2+T-X1-X2-Y		

Città di Rovato (BS)
VERIFICA EQUILIBRI - Rendiconto di gestione 2015

EQUILIBRIO ECONOMICO-FINANZIARIO	COMPETENZA (ACCERTAMENTI E IMPEGNI IMPUTATI ALL'ESERCIZIO)
<p>Saldo corrente ai fini della copertura degli investimenti pluriennali: Equilibrio di parte corrente (O) Utilizzo risultato di amministrazione per il finanziamento di spese correnti (H) Entrate non ricorrenti che non hanno dato copertura a impegni Equilibrio di parte corrente ai fini della copertura degli investimenti pluriennali.</p>	<p>(-) (-)</p>

- A) Indicare l'importo iscritto in entrata del conto del bilancio alla corrispondente voce riguardante il fondo pluriennale vincolato.
- C) Si tratta delle entrate in conto capitale relative ai soli contributi agli investimenti destinati al rimborso prestiti corrispondenti alla voce del piano dei conti finanziario con codifica E.4.02.06.00.000.
- DD) Indicare l'importo complessivo delle voci relative al corrispondente fondo pluriennale vincolato risultante in spesa del conto del bilancio
- E) Si tratta delle spese del titolo 2 per trasferimenti in conto capitale corrispondenti alla voce del piano dei conti finanziario con codifica U.2.04.00.00.000.
- Q) Indicare l'importo iscritto in entrata del conto del bilancio alla corrispondente voce riguardante il fondo pluriennale vincolato.
- S1) Si tratta delle entrate del titolo 5 limitatamente alle riscossione crediti di breve termine corrispondenti alla voce del piano dei conti finanziario con codifica E.5.02.00.00.000.
- S2) Si tratta delle entrate del titolo 5 limitatamente alle riscossione crediti di medio-lungo termine corrispondenti alla voce del piano dei conti finanziario con codifica E.5.03.00.00.000.
- T) Si tratta delle entrate del titolo 5 limitatamente alle altre entrate per riduzione di attività finanziarie corrispondenti alla voce del piano dei conti finanziario con codifica E.5.04.00.00.000.
- UU) Indicare l'importo complessivo delle voci relative al corrispondente fondo pluriennale vincolato risultante in spesa del conto del bilancio
- X1) Si tratta delle spese del titolo 3 limitatamente alle concessione crediti di breve termine corrispondenti alla voce del piano dei conti finanziario con codifica U.3.02.00.00.000.
- X2) Si tratta delle spese del titolo 3 limitatamente alle concessione crediti di medio-lungo termine corrispondenti alla voce del piano dei conti finanziario con codifica U.3.03.00.00.000.
- Y) Si tratta delle spese del titolo 3 limitatamente alle altre spese per incremento di attività finanziarie corrispondenti alla voce del piano dei conti finanziario con codifica U.3.04.00.00.000.
- (*) La somma algebrica finale non può essere inferiore a zero per il rispetto della disposizione di cui all'articolo 162 del testo unico delle leggi sull'ordinamento degli enti locali.

ENTRATE

	Stanziamenti definitivi di bilancio	Riscossioni	Residui da riportare	Determinazioni del consiglio Accertamenti	Maggiori/minori Entrate
Titolo 1 - Entrate tributarie					
Rs	1.006.374,30	834.323,32	168.573,30	1.002.896,62	-3.477,68
Cp	8.113.690,46	6.842.483,35	1.135.758,77	7.978.242,12	-135.448,34
T	9.120.064,76	7.676.806,67	1.304.332,07	8.981.138,74	
Titolo 2 - Entrate derivanti da contributi e trasferimenti correnti dello Stato, della Regione e di altri enti del settore pubblico anche in rapporto all'esercizio di funzioni delegate dalla Regione					
Rs	277.501,02	255.118,80	55,01	255.173,81	-22.327,21
Cp	509.892,90	281.844,23	228.037,24	509.881,47	-11,43
T	787.393,92	536.963,03	228.092,25	765.055,28	
Titolo 3 - Entrate extratributarie					
Rs	983.376,11	405.457,83	522.654,44	928.112,27	-55.263,84
Cp	4.541.184,00	3.424.962,78	1.219.623,77	4.644.586,55	103.402,55
T	5.524.560,11	3.830.420,61	1.742.278,21	5.572.698,82	
Titolo 4 - Entrate derivanti da alienazioni, da trasferimenti di capitale e da riscossioni di crediti					
Rs	367.144,14	0,00	0,00	0,00	-367.144,14
Cp	1.107.106,26	991.131,97	0,00	991.131,97	-115.974,29
T	1.474.250,40	991.131,97	0,00	991.131,97	
Titolo 5 - Entrate derivanti da accensioni di prestiti					
Rs	0,00	0,00	0,00	0,00	0,00
Cp	1.000.000,00	0,00	0,00	0,00	-1.000.000,00
T	1.000.000,00	0,00	0,00	0,00	
Titolo 6 - Entrate da servizi per conto di terzi					
Rs	220.043,22	91.229,34	112.869,32	204.098,66	-15.944,56
Cp	2.980.000,00	1.705.850,37	20.467,55	1.726.317,92	-1.253.682,08
T	3.200.043,22	1.797.079,71	133.336,87	1.930.416,58	
CP	1.439.000,00	0,00	0,00	0,00	-1.439.000,00
CP	358.652,08	0,00	0,00	0,00	-358.652,08
CS	2.959.730,86	0,00	0,00	0,00	0,00
TOTALE GENERALE ENTRATE					
Rs	2.854.438,79	1.586.129,29	804.152,07	2.390.281,36	-464.157,43
Cp	20.049.525,70	13.246.272,70	2.603.887,33	15.850.160,03	-4.199.365,67
Cs	24.066.043,27	14.832.401,99			
T			3.408.039,40	18.240.441,39	

Conto del bilancio 2015 - Città di Rovato - Allegato n. 8 Riepilogo delle entrate e delle spese per titoli

SPESE

	Stanziamenti definitivi di bilancio	Pagamenti	Residui da riportare	Impegni	Minori Spese
	Determinazioni del consiglio
Titolo 1 - Spese Correnti					
Rs	2.400.950,71	1.954.998,71	11.086,25	1.966.084,96	-434.865,75
Cp	13.424.469,44	9.422.014,78	2.400.465,47	11.822.480,25	-1.601.989,19
T	15.825.420,15	11.377.013,49	2.411.551,72	13.788.565,21	
Titolo 2 - Spese in Conto capitale					
Rs	682.303,62	420.861,41	37.593,11	458.454,52	-223.849,10
Cp	2.312.106,26	87.346,26	224.718,73	312.064,99	-2.000.041,27
T	2.994.409,88	508.207,67	262.311,84	770.519,51	
Titolo 3 - Spese per rimborso di prestiti					
Rs	0,00	0,00	0,00	0,00	0,00
Cp	1.332.950,00	332.757,78	0,00	332.757,78	-1.000.192,22
T	1.332.950,00	332.757,78	0,00	332.757,78	
Titolo 4 - Spese per servizi per conto terzi					
Rs	438.207,32	273.051,28	148.543,55	421.594,83	-16.612,49
Cp	2.980.000,00	1.361.381,13	364.936,79	1.726.317,92	-1.253.682,08
T	3.418.207,32	1.634.432,41	513.480,34	2.147.912,75	
TOTALE GENERALE SPESE					
Rs	3.521.461,65	2.648.911,40	197.222,91	2.846.134,31	-675.327,34
Cp	20.049.525,70	11.203.499,95	2.990.120,99	14.193.620,94	-5.855.904,76
Cs	23.570.987,35	13.852.411,35			
T			3.187.343,90	17.039.755,25	

Quadro generale riassuntivo

ENTRATE

	Competenza iniziale	Competenza definitiva	Competenza accertamenti	Riscossioni su residui	Riscossioni su competenza	Riscossioni
Titolo 1 - Entrate tributarie	8.000.627,46	8.113.690,46	7.978.242,12	834.323,32	6.842.483,35	7.676.806,67
Titolo 2 - Entrate derivanti da contributi e trasferimenti correnti dello Stato, della Regione e di altri enti del settore pubblico anche in rapporto all'esercizio di funzioni delegate dalla Regione	442.804,90	509.892,90	509.881,47	255.118,80	281.844,23	536.963,03
Titolo 3 - Entrate extratributarie	4.458.394,00	4.541.184,00	4.644.586,55	405.457,83	3.424.962,78	3.830.420,61
Titolo 4 - Entrate derivanti da alienazioni, da trasferimenti di capitale e da riscossioni di crediti	1.233.706,26	1.107.106,26	991.131,97	0,00	991.131,97	991.131,97
Titolo 5 - Entrate derivanti da accensioni di prestiti	1.000.000,00	1.000.000,00	0,00	0,00	0,00	0,00
Titolo 6 - Entrate da servizi per conto di terzi	2.960.000,00	2.980.000,00	1.726.317,92	91.229,34	1.705.850,37	1.797.079,71
Avanzo di amministrazione	358.652,08	1.797.652,08	0,00	0,00	0,00	0,00
Fondo di cassa	0,00	0,00	0,00	0,00	0,00	0,00
ENTRATE	18.454.184,70	20.049.525,70	15.850.160,03	1.586.129,29	13.246.272,70	14.832.401,99

SPESE

	Competenza iniziale	Competenza definitiva	Competenza Impegni	Pagamenti su residui	Pagamenti su competenza	Pagamenti
Titolo 1 - Spese Correnti	13.097.528,44	13.424.469,44	11.822.480,25	1.954.998,71	9.422.014,78	11.377.013,49
Titolo 2 - Spese in Conto capitale	1.063.706,26	2.312.106,26	312.064,99	420.861,41	87.346,26	508.207,67
Titolo 3 - Spese per rimborso di prestiti	1.332.950,00	1.332.950,00	332.757,78	0,00	332.757,78	332.757,78
Titolo 4 - Spese per servizi per conto terzi	2.960.000,00	2.980.000,00	1.726.317,92	273.051,28	1.361.381,13	1.634.432,41
SPESE	18.454.184,70	20.049.525,70	14.193.620,94	2.648.911,40	11.203.499,95	13.852.411,35

QUADRO GENERALE RIASSUNTIVO DEI RISULTATI DIFFERENZIALI

RISULTATI DIFFERENZIALI	COMPETENZA							RESIDUI				
	Previsioni iniziali	Previsioni definitive	% di definizione	Accertamenti o impegni	Riscossioni o pagamenti	% di realizz.ne	Residui attivi e passivi	Conservati	Riscossi o pagati	% di realizz.ne	Rimasti	
1	2	3	4	5	6	7	8	9	10	11	12	
A) Equilibrio economico e finanziario												
Entrate titolo I - II - III (+)	12.901.826,36	13.164.767,36	102,04%	13.132.710,14	10.549.290,36	80,33%	2.267.251,43	2.186.182,70	1.494.899,95	68,38%	691.282,75	
Quote oneri di urbanizzazione (+)	170.000,00	240.000,00	141,18%	0,00	0,00	0,00%	0,00	0,00	0,00	0,00%	0,00	
Avanzo di amministrazione destinato a spese correnti (+)	0,00	0,00	0,00%									
Mutui per debiti fuori bilancio (+)	0,00	0,00	0,00%	0,00	0,00	0,00%	0,00	0,00	0,00	0,00%	0,00	
Spese correnti (-)	13.097.528,44	13.424.469,44	102,50%	11.822.480,25	9.422.014,78	79,70%	2.400.950,71	1.966.084,96	1.954.998,71	99,44%	11.086,25	
Differenza	-25.702,08	-19.702,08	76,66%	1.310.229,89	1.127.275,58	86,04%	-133.699,28	220.097,74	-460.098,76	-209,04%	680.196,50	
Quote di capitale dei mutui in estinzione (-)	332.950,00	332.950,00	100,00%	332.757,78	332.757,78	100,00%	0,00	0,00	0,00	0,00%	0,00	
Differenza	-358.652,08	-352.652,08	0,00%	977.472,11	794.517,80	81,28%	-133.699,28	220.097,74	-460.098,76	-209,04%	680.196,50	
B) Equilibrio finale												
Entrate finali (titoli I - II - III - IV) (+)	14.135.532,62	14.271.873,62	100,96%	14.123.842,11	11.540.422,33	81,71%	2.634.395,57	2.186.182,70	1.494.899,95	68,38%	691.282,75	
Spese finali (titoli I - II) (-)	14.161.234,70	15.736.575,70	111,12%	12.134.545,24	9.509.361,04	78,37%	3.033.254,33	2.424.539,48	2.375.860,12	97,99%	48.679,36	
Saldo netto da finanziare (-)	25.702,08	1.464.702,08	5698,77%	0,00	0,00	0,00%	448.858,76	238.356,78	880.960,17	369,60%	0,00	
impiegare (+)	0,00	0,00	0,00%	1.989.296,87	2.031.061,29	102,10%	0,00	0,00	0,00	0,00%	642.603,39	

Allegato n. 10 - Quadro generale riassuntivo dei risultati differenziali

Quadro riassuntivo residui attivi e passivi

ENTRATE

	Residui definitivi	Riscossioni	Residui da riportare	Maggiori o minori residui
Titolo 1 - Entrate tributarie	1.006.374,30	834.323,32	168.573,30	-3.477,68
Titolo 2 - Entrate derivanti da contributi e trasferimenti correnti dello Stato, della Regione e di altri enti del settore pubblico anche in rapporto all'esercizio di funzioni delegate dalla Regione	277.501,02	255.118,80	55,01	-22.327,21
Titolo 3 - Entrate extratributarie	983.376,11	405.457,83	522.654,44	-55.263,84
Titolo 4 - Entrate derivanti da alienazioni, da trasferimenti di capitale e da riscossioni di crediti	367.144,14	0,00	0,00	-367.144,14
Titolo 5 - Entrate derivanti da accensioni di prestiti	0,00	0,00	0,00	0,00
Titolo 6 - Entrate da servizi per conto di terzi	220.043,22	91.229,34	112.869,32	-15.944,56
ENTRATE	2.854.438,79	1.586.129,29	804.152,07	-464.157,43

SPESE

	Residui definitivi	Pagamenti	Residui da riportare	Minori residui
Titolo 1 - Spese Correnti	2.400.950,71	1.954.998,71	11.086,25	-434.865,75
Titolo 2 - Spese in Conto capitale	682.303,62	420.861,41	37.593,11	-223.849,10
Titolo 3 - Spese per rimborso di prestiti	0,00	0,00	0,00	0,00
Titolo 4 - Spese per servizi per conto terzi	438.207,32	273.051,28	148.543,55	-16.612,49
SPESE	3.521.461,65	2.648.911,40	197.222,91	-675.327,34

RIEPILOGO GENERALE DELLE SPESE - IMPEGNI DI COMPETENZA SPESE CORRENTI

Interventi correnti	Personale	Acquisto di beni di consumo e/o materie prime	Prestazioni di servizi	Utilizzo di beni di terzi	Trasferimenti	Interessi passivi e oneri finanziari diversi	Imposte e tasse	Oneri straordinari della gestione corrente	Ammortamenti di esercizio	Fondo svalutazione crediti	Fondo di riserva	Totale
Funzioni e servizi	2	3	4	5	6	7	8	9	10	11	12	13
Funzione 1 - Funzioni generali di amministrazione, di gestione e di controllo												
Servizio 1 - Organi istituzionali, partecipazione e decentramento	13.119,37	0,00	151.491,85	0,00	5.654,28	0,00	9.502,13	0,00	0,00	0,00	0,00	179.767,63
Servizio 2 - Segreteria generale, personale, organizzazione e programmazione	441.747,33	0,00	203.988,87	0,00	7.369,28	0,00	0,00	0,00	0,00	0,00	0,00	653.105,48
Servizio 3 - Gestione economica, finanziaria, provveditorato e controllo di gestione	149.826,32	0,00	7.887,00	0,00	1.513,00	8.945,95	229.146,83	0,00	0,00	0,00	0,00	397.319,10
Servizio 4 - Gestione delle Entrate tributarie e servizi fiscali	86.443,54	0,00	26.021,92	0,00	1.424,00	0,00	0,00	0,00	0,00	0,00	0,00	113.889,46
Servizio 5 - Gestione dei beni demaniali e patrimoniali	84.686,46	21.583,38	342.131,84	0,00	24.757,74	0,00	1.668,92	0,00	0,00	0,00	0,00	474.828,34
Servizio 6 - Ufficio tecnico	148.862,74	0,00	189,50	0,00	0,00	0,00	1.455,00	0,00	0,00	0,00	0,00	150.507,24
Servizio 7 - Anagrafe, Stato Civile, Elettorale, Leva e Servizio statistico	172.056,14	0,00	4.765,93	0,00	0,00	0,00	0,00	0,00	0,00	0,00	0,00	176.822,07
Servizio 8 - Altri Servizi generali	373.938,82	49.518,55	260.902,08	0,00	0,00	16.308,70	178.656,25	2.079,00	0,00	0,00	0,00	881.403,40
Totale	1.470.680,72	71.101,93	997.378,99	0,00	40.718,30	25.254,65	420.429,13	2.079,00	0,00	0,00	0,00	3.027.642,72
Funzione 2 - Funzioni relative alla Giustizia												
Servizio 1 - Uffici giudiziari	81.836,06	0,00	15.314,26	0,00	0,00	0,00	0,00	0,00	0,00	0,00	0,00	97.150,32
Servizio 2 - Casa Circondariale e altri servizi	0,00	0,00	0,00	0,00	0,00	0,00	0,00	0,00	0,00	0,00	0,00	0,00
Totale	81.836,06	0,00	15.314,26	0,00	0,00	0,00	0,00	0,00	0,00	0,00	0,00	97.150,32
Funzione 3 - Funzioni di Polizia locale												
Servizio 1 - Polizia municipale	541.068,27	10.508,47	64.931,06	47.580,00	482,70	0,00	0,00	0,00	0,00	0,00	0,00	664.570,50
Servizio 2 - Polizia commerciale	0,00	0,00	0,00	0,00	0,00	0,00	0,00	0,00	0,00	0,00	0,00	0,00
Servizio 3 - Polizia amministrativa	0,00	0,00	0,00	0,00	0,00	0,00	0,00	0,00	0,00	0,00	0,00	0,00
Totale	541.068,27	10.508,47	64.931,06	47.580,00	482,70	0,00	0,00	0,00	0,00	0,00	0,00	664.570,50

RIEPILOGO GENERALE DELLE SPESE - IMPEGNI DI COMPETENZA SPESE CORRENTI

Interventi correnti	Personale	Acquisto di beni di consumo e/o materie prime	Prestazioni di servizi	Utilizzo di beni di terzi	Trasferimenti	Interessi passivi e oneri finanziari diversi	Imposte e tasse	Oneri straordinari della gestione corrente	Ammortamenti di esercizio	Fondo svalutazione crediti	Fondo di riserva	Totale
Funzioni e servizi	2	3	4	5	6	7	8	9	10	11	12	13
Funzione 4 - Funzioni di Istruzione pubblica												
Servizio 1 - Scuola Materna	62.597,07	34.616,84	32.783,09	0,00	391.999,84	7.689,76	0,00	0,00	0,00			529.686,60
Servizio 2 - Istruzione elementare	0,00	28.712,51	314.965,44	0,00	54.300,00	46,33	0,00	0,00	0,00			398.024,28
Servizio 3 - Istruzione media	0,00	0,00	86.591,15	0,00	10.600,00	701,01	0,00	0,00	0,00			97.892,16
Servizio 4 - Istruzione secondaria superiore	0,00	0,00	15.000,00	0,00	76.780,56	0,00	0,00	0,00	0,00			91.780,56
Servizio 5 - Assistenza scolastica, trasporto, refezione e altri servizi	143.917,09	0,00	17.668,70	0,00	26.162,23	0,00	0,00	0,00	0,00			187.748,02
Totale	206.514,16	63.329,35	467.008,38	0,00	559.842,63	8.437,10	0,00	0,00	0,00			1.305.131,62
Funzione 5 - Funzioni relative alla Cultura e ai beni culturali												
Servizio 1 - Biblioteche, Musei e Pinacoteche	104.591,17	17.914,92	32.228,60	0,00	19.218,00	53.242,95	0,00	0,00	0,00			227.195,64
Servizio 2 - Teatri, attività culturali e servizi diversi nel settore culturale	0,00	0,00	35.994,29	22.087,76	60.000,00	0,00	0,00	0,00	0,00			118.082,05
Totale	104.591,17	17.914,92	68.222,89	22.087,76	79.218,00	53.242,95	0,00	0,00	0,00			345.277,69
Funzione 6 - Funzioni nel settore Sportivo e Ricreativo												
Servizio 1 - Piscine comunali	0,00	0,00	0,00	0,00	0,00	0,00	0,00	0,00	0,00			0,00
Servizio 2 - Stadio comunale, Palazzo dello Sport ed altri impianti	0,00	0,00	135.446,31	0,00	10.600,00	8.113,82	0,00	0,00	0,00			154.160,13
Servizio 3 - Manifestazioni diverse nel settore sportivo e ricreativo	0,00	0,00	0,00	0,00	0,00	0,00	0,00	0,00	0,00			0,00
Totale	0,00	0,00	135.446,31	0,00	10.600,00	8.113,82	0,00	0,00	0,00			154.160,13
Funzione 7 - Funzioni nel campo Turistico												
Servizio 1 - Servizi turistici	0,00	0,00	6.907,70	0,00	2.000,00	0,00	0,00	0,00	0,00			8.907,70
Servizio 2 - Manifestazioni turistiche	0,00	0,00	0,00	0,00	0,00	0,00	0,00	0,00	0,00			0,00
Totale	0,00	0,00	6.907,70	0,00	2.000,00	0,00	0,00	0,00	0,00			8.907,70

RIEPILOGO GENERALE DELLE SPESE - IMPEGNI DI COMPETENZA SPESE CORRENTI

Interventi correnti	2	3	4	5	6	7	8	9	10	11	12	13
Personale	2	3	4	5	6	7	8	9	10	11	12	13
Acquisto di beni di consumo e/o materie prime	3	3	4	5	6	7	8	9	10	11	12	13
Prestazioni di servizi	4	4	4	5	6	7	8	9	10	11	12	13
Utilizzo di beni di terzi	5	5	5	5	6	7	8	9	10	11	12	13
Trasferimenti	6	6	6	6	6	7	8	9	10	11	12	13
Interessi passivi e oneri finanziari diversi	7	7	7	7	7	7	8	9	10	11	12	13
Imposte e tasse	8	8	8	8	8	8	8	9	10	11	12	13
Oneri straordinari della gestione corrente	9	9	9	9	9	9	9	9	10	11	12	13
Fondo di riserva	10	10	10	10	10	10	10	10	10	11	12	13
Fondo svalutazione crediti	11	11	11	11	11	11	11	11	11	11	12	13
Totale	12	12	12	12	12	12	12	12	12	12	12	13
Funzioni e servizi												
Funzione 8 - Funzioni nel campo della Viabilità e dei Trasporti												
Servizio 1 - Viabilità, circolazione stradale e servizi connessi	0,00	0,00	152.032,05	0,00	4.072,00	24.421,92	0,00	0,00	0,00	0,00	0,00	180.525,97
Servizio 2 - Illuminazione pubblica e servizi connessi	0,00	0,00	441.833,78	0,00	0,00	0,00	0,00	0,00	0,00	0,00	0,00	441.833,78
Servizio 3 - Trasporti pubblici locali e servizi connessi	0,00	0,00	0,00	0,00	0,00	0,00	0,00	0,00	0,00	0,00	0,00	0,00
Totale	0,00	0,00	593.865,83	0,00	4.072,00	24.421,92	0,00	0,00	0,00	0,00	0,00	622.359,75
Funzione 9 - Funzioni riguardanti la gestione del Territorio e dell'Ambiente												
Servizio 1 - Urbanistica e gestione del Territorio	94.227,24	0,00	107,80	0,00	12.152,21	0,00	0,00	0,00	0,00	0,00	0,00	106.487,25
Servizio 2 - Edilizia residenziale pubblica locale e Piani di edilizia economico-popolare	0,00	0,00	10.777,38	0,00	0,00	0,00	0,00	0,00	0,00	0,00	0,00	10.777,38
Servizio 3 - Servizi di Protezione civile	0,00	0,00	4.129,21	0,00	14.754,88	0,00	0,00	0,00	0,00	0,00	0,00	18.884,09
Servizio 4 - Servizio idrico integrato	0,00	0,00	0,00	0,00	22.322,48	52,03	0,00	0,00	0,00	0,00	0,00	22.374,51
Servizio 5 - Servizio smaltimento rifiuti	0,00	0,00	1.684.666,93	0,00	0,00	0,00	0,00	0,00	0,00	0,00	0,00	1.684.666,93
Servizio 6 - Parchi e servizi per la tutela ambientale del verde, altri servizi relativi al Territorio e all'Ambiente	29.100,25	0,00	102.397,82	369,69	9.950,00	0,00	0,00	0,00	0,00	0,00	0,00	141.817,76
Totale	123.327,49	0,00	1.802.079,14	369,69	59.179,57	52,03	0,00	0,00	0,00	0,00	0,00	1.985.007,92

RIEPILOGO GENERALE DELLE SPESE - IMPEGNI DI COMPETENZA SPESE CORRENTI

Interventi correnti	2	3	4	5	6	7	8	9	10	11	12	13
Personale	2	3	4	5	6	7	8	9	10	11	12	13
Acquisto di beni di consumo e/o materie prime	2	3	4	5	6	7	8	9	10	11	12	13
Prestazioni di servizi	2	3	4	5	6	7	8	9	10	11	12	13
Utilizzo di beni di terzi	2	3	4	5	6	7	8	9	10	11	12	13
Trasferimenti	2	3	4	5	6	7	8	9	10	11	12	13
Interessi passivi e oneri finanziari diversi	2	3	4	5	6	7	8	9	10	11	12	13
Imposte e tasse	2	3	4	5	6	7	8	9	10	11	12	13
Oneri straordinari della gestione corrente	2	3	4	5	6	7	8	9	10	11	12	13
Fondo di riserva	2	3	4	5	6	7	8	9	10	11	12	13
Fondo svalutazione crediti	2	3	4	5	6	7	8	9	10	11	12	13
Totale	2	3	4	5	6	7	8	9	10	11	12	13
Funzioni e servizi												
Funzione 10 - Funzioni nel settore Sociale												
Servizio 1 - Asili nido, servizi per l'infanzia e per i minori	0,00	0,00	221.375,38	0,00	119.479,83	0,00	0,00	0,00	0,00	0,00	0,00	340.855,21
Servizio 2 - Servizi di prevenzione e riabilitazione	0,00	0,00	686.158,07	0,00	0,00	0,00	0,00	0,00	0,00	0,00	0,00	686.158,07
Servizio 3 - Strutture residenziali e di ricovero per anziani	0,00	0,00	0,00	0,00	0,00	0,00	0,00	0,00	0,00	0,00	0,00	0,00
Servizio 4 - Assistenza, beneficenza pubblica e servizi diversi alla persona	232.087,12	0,00	364.323,10	55.239,18	149.445,72	0,00	0,00	0,00	0,00	0,00	0,00	801.095,12
Servizio 5 - Servizio necroscopico e cimiteriale	28.131,29	0,00	51.788,72	0,00	0,00	8.079,51	0,00	0,00	0,00	0,00	0,00	87.999,52
Totale	260.218,41	0,00	1.323.645,27	55.239,18	268.925,55	8.079,51	0,00	0,00	0,00	0,00	0,00	1.916.107,92
Funzione 11 - Funzioni nel campo dello Sviluppo economico												
Servizio 1 - Affissioni e Pubblicità	0,00	0,00	0,00	0,00	0,00	0,00	0,00	0,00	0,00	0,00	0,00	0,00
Servizio 2 - Fiere, mercati e servizi connessi	0,00	0,00	66.179,49	0,00	1.000,00	13.624,08	0,00	0,00	0,00	0,00	0,00	80.803,57
Servizio 3 - Mattatoio e servizi connessi	28.250,73	0,00	34.914,95	0,00	0,00	0,00	0,00	0,00	0,00	0,00	0,00	63.165,68
Servizio 4 - Servizi relativi all'Industria	0,00	0,00	0,00	0,00	0,00	0,00	0,00	0,00	0,00	0,00	0,00	0,00
Servizio 5 - Servizi relativi al Commercio	43.150,00	0,00	9.008,34	0,00	7.673,40	0,00	0,00	0,00	0,00	0,00	0,00	59.831,74
Servizio 6 - Servizi relativi all'Artigianato	0,00	0,00	0,00	0,00	0,00	0,00	0,00	0,00	0,00	0,00	0,00	0,00
Servizio 7 - Servizi relativi all'Agricoltura	0,00	0,00	0,00	0,00	0,00	0,00	0,00	0,00	0,00	0,00	0,00	0,00
Totale	71.400,73	0,00	110.102,78	0,00	8.673,40	13.624,08	0,00	0,00	0,00	0,00	0,00	203.800,99

RIEPILOGO GENERALE DELLE SPESE - IMPEGNI DI COMPETENZA SPESE CORRENTI

Interventi correnti	Personale	Acquisto di beni di consumo e/o materie prime	Prestazioni di servizi	Utilizzo di beni di terzi	Trasferimenti	Interessi passivi e oneri finanziari diversi	Imposte e tasse	Oneri straordinari della gestione corrente	Ammortamenti di esercizio	Fondo svalutazione crediti	Fondo di riserva	Totale
1	2	3	4	5	6	7	8	9	10	11	12	13
Funzioni e servizi												
Funzione 12 - Funzioni relative ai Servizi produttivi												
Servizio 1 - Distribuzione Gas	0,00	0,00	0,00	0,00	0,00	0,00	0,00	0,00	0,00	0,00	0,00	0,00
Servizio 2 - Centrale del latte	0,00	0,00	0,00	0,00	0,00	0,00	0,00	0,00	0,00	0,00	0,00	0,00
Servizio 3 - Distribuzione energia elettrica	0,00	0,00	0,00	0,00	0,00	0,00	0,00	0,00	0,00	0,00	0,00	0,00
Servizio 4 - Teleriscaldamento	0,00	0,00	0,00	0,00	0,00	0,00	0,00	0,00	0,00	0,00	0,00	0,00
Servizio 5 - Farmacie	130.699,17	1.282.936,74	40.279,88	27.910,14	0,00	0,00	10.537,06	0,00	0,00	0,00	0,00	1.492.362,99
Servizio 6 - Altri servizi produttivi	0,00	0,00	0,00	0,00	0,00	0,00	0,00	0,00	0,00	0,00	0,00	0,00
Totale	130.699,17	1.282.936,74	40.279,88	27.910,14	0,00	0,00	10.537,06	0,00	0,00	0,00	0,00	1.492.362,99
Totali	2.990.336,18	1.445.791,41	5.625.182,49	153.186,77	1.033.712,15	141.226,06	430.966,19	2.079,00	0,00	0,00	0,00	11.822.480,25

RIEPILOGO GENERALE DELLE SPESE - IMPEGNI DI COMPETENZA IN CONTO CAPITALE

	1	2	3	4	5	6	7	8	9	10	11	12
Funzioni e servizi	Interventi per investimenti	Acquisizione di beni immobili	Espropri e servizi onerosi	Acquisto di beni specifici per realizzazioni in economia	Utilizzo di beni di terzi per realizzazioni in economia	Acquisizione di beni mobili, macchine ed attrezzature tecnico-scientifiche	Incarichi professionali esterni	Trasferimenti di capitale	Partecipazioni azionarie	Conferimenti di capitale	Concessioni di crediti e anticipazioni	Totale
Funzione 1 - Funzioni generali di amministrazione, di gestione e di controllo												
Funzioni e servizi	0,00	0,00	0,00	0,00	0,00	0,00	0,00	0,00	0,00	0,00	0,00	0,00
Servizio 1 - Organi istituzionali, partecipazione e decentramento	0,00	0,00	0,00	0,00	0,00	0,00	0,00	0,00	0,00	0,00	0,00	0,00
Servizio 2 - Segreteria generale, personale, organizzazione e programmazione	0,00	0,00	0,00	0,00	0,00	0,00	0,00	0,00	0,00	0,00	0,00	0,00
Servizio 3 - Gestione economica, finanziaria, provveditorato e controllo di gestione	0,00	0,00	0,00	0,00	0,00	0,00	0,00	0,00	0,00	0,00	0,00	0,00
Servizio 4 - Gestione delle Entrate tributarie e servizi fiscali	0,00	0,00	0,00	0,00	0,00	0,00	0,00	0,00	0,00	0,00	0,00	0,00
Servizio 5 - Gestione dei beni demaniali e patrimoniali	72.129,14	0,00	0,00	0,00	0,00	0,00	0,00	0,00	0,00	0,00	0,00	72.129,14
Servizio 6 - Ufficio tecnico	0,00	0,00	0,00	0,00	0,00	0,00	0,00	0,00	0,00	0,00	0,00	0,00
Servizio 7 - Anagrafe, Stato Civile, Elettorale, Leva e Servizio statistico	0,00	0,00	0,00	0,00	0,00	0,00	0,00	0,00	0,00	0,00	0,00	0,00
Servizio 8 - Altri Servizi generali	0,00	0,00	0,00	0,00	0,00	15.430,44	0,00	0,00	0,00	0,00	0,00	15.430,44
Totale	72.129,14	0,00	0,00	0,00	0,00	15.430,44	0,00	0,00	0,00	0,00	0,00	87.559,58
Funzione 2 - Funzioni relative alla Giustizia												
Funzioni e servizi	0,00	0,00	0,00	0,00	0,00	0,00	0,00	0,00	0,00	0,00	0,00	0,00
Servizio 1 - Uffici giudiziari	0,00	0,00	0,00	0,00	0,00	0,00	0,00	0,00	0,00	0,00	0,00	0,00
Servizio 2 - Casa Circondariale e altri servizi	0,00	0,00	0,00	0,00	0,00	0,00	0,00	0,00	0,00	0,00	0,00	0,00
Totale	0,00	0,00	0,00	0,00	0,00	0,00	0,00	0,00	0,00	0,00	0,00	0,00
Funzione 3 - Funzioni di Polizia locale												
Funzioni e servizi	0,00	0,00	0,00	0,00	0,00	16.567,60	0,00	0,00	0,00	0,00	0,00	16.567,60
Servizio 1 - Polizia municipale	0,00	0,00	0,00	0,00	0,00	16.567,60	0,00	0,00	0,00	0,00	0,00	16.567,60
Servizio 2 - Polizia commerciale	0,00	0,00	0,00	0,00	0,00	0,00	0,00	0,00	0,00	0,00	0,00	0,00
Servizio 3 - Polizia amministrativa	0,00	0,00	0,00	0,00	0,00	0,00	0,00	0,00	0,00	0,00	0,00	0,00
Totale	0,00	0,00	0,00	0,00	0,00	16.567,60	0,00	0,00	0,00	0,00	0,00	16.567,60

RIEPILOGO GENERALE DELLE SPESE - IMPEGNI DI COMPETENZA IN CONTO CAPITALE

Funzioni e servizi	1	2	3	4	5	6	7	8	9	10	11	12
Interventi per investimenti	Acquisizione di beni immobili	Espropri e servizi onerosi	Acquisto di beni specifici per realizzazioni in economia	Utilizzo di beni di terzi per realizzazioni in economia	Acquisizione di beni mobili, macchine ed attrezzature tecnico-scientifiche	Incarichi professionali esterni	Trasferimenti di capitale	Partecipazioni azionarie	Conferimenti di capitale	Concessioni di crediti e anticipazioni	Totale	
Funzione 4 - Funzioni di Istruzione pubblica												
Servizio 1 - Scuola Materna	0,00	0,00	0,00	0,00	0,00	0,00	0,00	0,00	0,00	0,00	0,00	0,00
Servizio 2 - Istruzione elementare	0,00	0,00	0,00	0,00	0,00	0,00	0,00	0,00	0,00	0,00	0,00	0,00
Servizio 3 - Istruzione media	0,00	0,00	0,00	0,00	0,00	0,00	0,00	0,00	0,00	0,00	0,00	0,00
Servizio 4 - Istruzione secondaria superiore	0,00	0,00	0,00	0,00	0,00	0,00	0,00	55.800,00	0,00	0,00	0,00	55.800,00
Servizio 5 - Assistenza scolastica, trasporto, refezione e altri servizi	0,00	0,00	0,00	0,00	9.482,90	0,00	0,00	0,00	0,00	0,00	0,00	9.482,90
Totale	0,00	0,00	0,00	0,00	9.482,90	0,00	0,00	55.800,00	0,00	0,00	0,00	65.282,90
Funzione 5 - Funzioni relative alla Cultura e ai beni culturali												
Servizio 1 - Biblioteche, Musei e Pinacoteche	0,00	0,00	0,00	0,00	0,00	0,00	0,00	12.865,40	0,00	0,00	0,00	12.865,40
Servizio 2 - Teatri, attività culturali e servizi diversi nel settore culturale	0,00	0,00	0,00	0,00	0,00	0,00	0,00	0,00	0,00	0,00	0,00	0,00
Totale	0,00	0,00	0,00	0,00	0,00	0,00	0,00	12.865,40	0,00	0,00	0,00	12.865,40
Funzione 6 - Funzioni nel settore Sportivo e Ricreativo												
Servizio 1 - Piscine comunali	0,00	0,00	0,00	0,00	0,00	0,00	0,00	0,00	0,00	0,00	0,00	0,00
Servizio 2 - Stadio comunale, Palazzo dello Sport ed altri impianti	0,00	0,00	0,00	0,00	0,00	0,00	0,00	0,00	0,00	0,00	0,00	0,00
Servizio 3 - Manifestazioni diverse nel settore sportivo e ricreativo	0,00	0,00	0,00	0,00	0,00	0,00	0,00	0,00	0,00	0,00	0,00	0,00
Totale	0,00	0,00	0,00	0,00	0,00	0,00	0,00	0,00	0,00	0,00	0,00	0,00
Funzione 7 - Funzioni nel campo Turistico												
Servizio 1 - Servizi turistici	0,00	0,00	0,00	0,00	0,00	0,00	0,00	0,00	0,00	0,00	0,00	0,00
Servizio 2 - Manifestazioni turistiche	0,00	0,00	0,00	0,00	0,00	0,00	0,00	0,00	0,00	0,00	0,00	0,00
Totale	0,00	0,00	0,00	0,00	0,00	0,00	0,00	0,00	0,00	0,00	0,00	0,00

RIEPILOGO GENERALE DELLE SPESE - IMPEGNI DI COMPETENZA IN CONTO CAPITALE

	1	2	3	4	5	6	7	8	9	10	11	12
Funzioni e servizi	Interventi per investimenti	Acquisizione di beni immobili	Espropri e servizi onerosi	Acquisto di beni specifici per realizzazioni in economia	Utilizzo di beni di terzi per realizzazioni in economia	Acquisizione di beni mobili, macchine ed attrezzature tecnico-scientifiche	Incarichi professionali esterni	Trasferimenti di capitale	Partecipazioni azionarie	Conferimenti di capitale	Concessioni di crediti e anticipazioni	Totale
Funzione 8 - Funzioni nel campo della Viabilità e dei Trasporti												
Servizio 1 - Viabilità, circolazione stradale e servizi connessi	49.898,00	0,00	0,00	0,00	0,00	9.449,45	0,00	0,00	0,00	0,00	0,00	59.347,45
Servizio 2 - Illuminazione pubblica e servizi connessi	2.000,80	0,00	0,00	0,00	0,00	0,00	0,00	0,00	0,00	0,00	0,00	2.000,80
Servizio 3 - Trasporti pubblici locali e servizi connessi	0,00	0,00	0,00	0,00	0,00	0,00	0,00	0,00	0,00	0,00	0,00	0,00
Totale	51.898,80	0,00	0,00	0,00	0,00	9.449,45	0,00	0,00	0,00	0,00	0,00	61.348,25
Funzione 9 - Funzioni riguardanti la gestione del Territorio e dell'Ambiente												
Servizio 1 - Urbanistica e gestione del Territorio	0,00	0,00	0,00	0,00	0,00	0,00	0,00	0,00	0,00	0,00	0,00	0,00
Servizio 2 - Edilizia residenziale pubblica locale e Piani di edilizia economico-popolare	0,00	0,00	0,00	0,00	0,00	0,00	0,00	0,00	0,00	0,00	0,00	0,00
Servizio 3 - Servizi di Protezione civile	0,00	0,00	0,00	0,00	0,00	0,00	0,00	0,00	0,00	0,00	0,00	0,00
Servizio 4 - Servizio idrico integrato	0,00	0,00	0,00	0,00	0,00	0,00	0,00	0,00	0,00	0,00	0,00	0,00
Servizio 5 - Servizio smaltimento rifiuti	0,00	0,00	0,00	0,00	0,00	0,00	0,00	0,00	0,00	0,00	0,00	0,00
Servizio 6 - Parchi e servizi per la tutela ambientale del verde, altri servizi relativi al Territorio e all'Ambiente	0,00	0,00	0,00	0,00	0,00	22.335,76	0,00	46.105,50	0,00	0,00	0,00	68.441,26
Totale	0,00	0,00	0,00	0,00	0,00	22.335,76	0,00	46.105,50	0,00	0,00	0,00	68.441,26
Funzione 10 - Funzioni nel settore Sociale												
Servizio 1 - Asili nido, servizi per l'infanzia e per i minori	0,00	0,00	0,00	0,00	0,00	0,00	0,00	0,00	0,00	0,00	0,00	0,00
Servizio 2 - Servizi di prevenzione e riabilitazione	0,00	0,00	0,00	0,00	0,00	0,00	0,00	0,00	0,00	0,00	0,00	0,00
Servizio 3 - Strutture residenziali e di ricovero per anziani	0,00	0,00	0,00	0,00	0,00	0,00	0,00	0,00	0,00	0,00	0,00	0,00
Servizio 4 - Assistenza, beneficenza pubblica e servizi diversi alla persona	0,00	0,00	0,00	0,00	0,00	0,00	0,00	0,00	0,00	0,00	0,00	0,00
Servizio 5 - Servizio necroscopico e cimiteriale	0,00	0,00	0,00	0,00	0,00	0,00	0,00	0,00	0,00	0,00	0,00	0,00
Totale	0,00	0,00	0,00	0,00	0,00	0,00	0,00	0,00	0,00	0,00	0,00	0,00

RIEPILOGO GENERALE DELLE SPESE - IMPEGNI DI COMPETENZA IN CONTO CAPITALE

Funzioni e servizi	1	2	3	4	5	6	7	8	9	10	11	12
Interventi per investimenti	Acquisizione di beni immobili	Espropri e servizi onerosi	Acquisto di beni specifici per realizzazioni in economia	Utilizzo di beni di terzi per realizzazioni in economia	Acquisizione di beni mobili, macchine ed attrezzature tecnico-scientifiche	Incarichi professionali esterni	Trasferimenti di capitale	Partecipazioni azionarie	Conferimenti di capitale	Concessioni di crediti e anticipazioni	Totale	
Funzione 11 - Funzioni nel campo dello Sviluppo economico												
Servizio 1 - Affissioni e Pubblicità	0,00	0,00	0,00	0,00	0,00	0,00	0,00	0,00	0,00	0,00	0,00	0,00
Servizio 2 - Fiere, mercati e servizi connessi	0,00	0,00	0,00	0,00	0,00	0,00	0,00	0,00	0,00	0,00	0,00	0,00
Servizio 3 - Mattatoio e servizi connessi	0,00	0,00	0,00	0,00	0,00	0,00	0,00	0,00	0,00	0,00	0,00	0,00
Servizio 4 - Servizi relativi all'Industria	0,00	0,00	0,00	0,00	0,00	0,00	0,00	0,00	0,00	0,00	0,00	0,00
Servizio 5 - Servizi relativi al Commercio	0,00	0,00	0,00	0,00	0,00	0,00	0,00	0,00	0,00	0,00	0,00	0,00
Servizio 6 - Servizi relativi all'Artigianato	0,00	0,00	0,00	0,00	0,00	0,00	0,00	0,00	0,00	0,00	0,00	0,00
Servizio 7 - Servizi relativi all'Agricoltura	0,00	0,00	0,00	0,00	0,00	0,00	0,00	0,00	0,00	0,00	0,00	0,00
Totale	0,00	0,00	0,00	0,00	0,00	0,00	0,00	0,00	0,00	0,00	0,00	0,00
Funzione 12 - Funzioni relative ai Servizi produttivi												
Servizio 1 - Distribuzione Gas	0,00	0,00	0,00	0,00	0,00	0,00	0,00	0,00	0,00	0,00	0,00	0,00
Servizio 2 - Centrale del latte	0,00	0,00	0,00	0,00	0,00	0,00	0,00	0,00	0,00	0,00	0,00	0,00
Servizio 3 - Distribuzione energia elettrica	0,00	0,00	0,00	0,00	0,00	0,00	0,00	0,00	0,00	0,00	0,00	0,00
Servizio 4 - Teleriscaldamento	0,00	0,00	0,00	0,00	0,00	0,00	0,00	0,00	0,00	0,00	0,00	0,00
Servizio 5 - Farnacie	0,00	0,00	0,00	0,00	0,00	0,00	0,00	0,00	0,00	0,00	0,00	0,00
Servizio 6 - Altri servizi produttivi	0,00	0,00	0,00	0,00	0,00	0,00	0,00	0,00	0,00	0,00	0,00	0,00
Totale	0,00	0,00	0,00	0,00	0,00	0,00	0,00	0,00	0,00	0,00	0,00	0,00
Totali	124.027,94	0,00	0,00	0,00	73.266,15	0,00	0,00	114.770,90	0,00	0,00	0,00	312.064,99

RIEPILOGO GENERALE DELLE SPESE - IMPEGNI DI COMPETENZA PER RIMBORSO DI PRESTITI

Interventi per rimborso di prestiti	1	2	3	4	5	6	7
Funzioni e servizi							
Funzione 1 - Funzioni generali di amministrazione, di gestione e di controllo							
Servizio 3 - Gestione economica, finanziaria, provveditorato e controllo di gestione		0,00	0,00	198.404,55	134.353,23	0,00	332.757,78
Totale		0,00	0,00	198.404,55	134.353,23	0,00	332.757,78
Totali.....		0,00	0,00	198.404,55	134.353,23	0,00	332.757,78

RIEPILOGO GENERALE DELLE SPESE - PAGAMENTI SPESE CORRENTI

Interventi correnti	Personale	Acquisto di beni di consumo e/o materie prime	Prestazioni di servizi	Utilizzo di beni di terzi	Trasferimenti	Interessi passivi e oneri finanziari diversi	Imposte e tasse	Oneri straordinari della gestione corrente	Ammortamenti di esercizio	Fondo svalutazione crediti	Fondo di riserva	Totale	
													1
Funzioni e servizi													
Funzione 1 - Funzioni generali di amministrazione, di gestione e di controllo													
Servizio 1 - Organi istituzionali, partecipazione e decentramento	13.119,37	158,60	168.866,42	0,00	5.654,28	0,00	9.360,18	0,00	0,00			197.158,85	
Servizio 2 - Segreteria generale, personale, organizzazione e programmazione	445.433,58	0,00	181.549,27	0,00	7.369,28	0,00	0,00	0,00	0,00			634.352,13	
Servizio 3 - Gestione economica, finanziaria, provveditorato e controllo di gestione	149.487,49	0,00	7.819,73	0,00	0,00	8.945,95	223.038,25	0,00	0,00			389.291,42	
Servizio 4 - Gestione delle Entrate tributarie e servizi fiscali	90.005,28	0,00	6.616,19	0,00	2.414,57	0,00	0,00	0,00	0,00			99.036,04	
Servizio 5 - Gestione dei beni demaniali e patrimoniali	84.903,57	17.632,79	360.156,29	0,00	24.757,74	0,00	1.668,92	0,00	0,00			489.119,31	
Servizio 6 - Ufficio tecnico	148.862,74	0,00	0,00	0,00	0,00	0,00	1.455,00	0,00	0,00			150.317,74	
Servizio 7 - Anagrafe, Stato Civile, Elettorale, Leva e Servizio statistico	170.338,99	0,00	3.817,88	0,00	0,00	0,00	0,00	0,00	0,00			174.156,87	
Servizio 8 - Altri Servizi generali	360.240,68	50.708,56	257.918,74	0,00	0,00	16.308,70	185.073,90	2.079,00	0,00	0,00	0,00	872.329,58	
Totale	1.462.391,70	68.499,95	986.744,52	0,00	40.195,87	25.254,65	420.596,25	2.079,00	0,00	0,00	0,00	3.005.761,94	
Funzione 2 - Funzioni relative alla Giustizia													
Servizio 1 - Uffici giudiziari	80.487,17	0,00	16.226,99	0,00	0,00	0,00	0,00	0,00	0,00			96.714,16	
Servizio 2 - Casa Circondariale e altri servizi	0,00	0,00	0,00	0,00	0,00	0,00	0,00	0,00	0,00			0,00	
Totale	80.487,17	0,00	16.226,99	0,00	0,00	0,00	0,00	0,00	0,00	0,00	0,00	96.714,16	
Funzione 3 - Funzioni di Polizia locale													
Servizio 1 - Polizia municipale	521.876,97	11.752,81	67.577,43	47.580,00	482,70	0,00	0,00	0,00	0,00			649.269,91	
Servizio 2 - Polizia commerciale	0,00	0,00	0,00	0,00	0,00	0,00	0,00	0,00	0,00			0,00	
Servizio 3 - Polizia amministrativa	0,00	0,00	0,00	0,00	0,00	0,00	0,00	0,00	0,00			0,00	
Totale	521.876,97	11.752,81	67.577,43	47.580,00	482,70	0,00	0,00	0,00	0,00	0,00	0,00	649.269,91	

RIEPILOGO GENERALE DELLE SPESE - PAGAMENTI SPESE CORRENTI

Interventi correnti	2	3	4	5	6	7	8	9	10	11	12	13
Personale	Personale	Acquisto di beni di consumo e/o materie prime	Prestazioni di servizi	Utilizzo di beni di terzi	Trasferimenti	Interessi passivi e oneri finanziari diversi	Imposte e tasse	Oneri straordinari della gestione corrente	Ammortamenti di esercizio	Fondo svalutazione crediti	Fondo di riserva	Totale
Funzioni e servizi	1	2	3	4	5	6	7	8	9	10	11	13
Funzione 4 - Funzioni di Istruzione pubblica												
Servizio 1 - Scuola Materna	62.556,43	36.518,34	33.820,75	0,00	375.176,28	7.689,76	0,00	0,00	0,00	0,00	0,00	515.761,56
Servizio 2 - Istruzione elementare	0,00	28.793,66	280.891,73	0,00	24.098,00	46,33	0,00	0,00	0,00	0,00	0,00	333.829,72
Servizio 3 - Istruzione media	0,00	0,00	92.557,03	0,00	5.508,00	701,01	0,00	0,00	0,00	0,00	0,00	98.766,04
Servizio 4 - Istruzione secondaria superiore	0,00	0,00	16.867,72	0,00	35.500,00	0,00	0,00	0,00	0,00	0,00	0,00	52.367,72
Servizio 5 - Assistenza scolastica, trasporto, refezione e altri servizi	143.995,08	0,00	7.176,20	0,00	24.162,23	0,00	0,00	0,00	0,00	0,00	0,00	175.333,51
Totale	206.551,51	65.312,00	431.313,43	0,00	464.444,51	8.437,10	0,00	0,00	0,00	0,00	0,00	1.176.058,55
Funzione 5 - Funzioni relative alla Cultura e ai beni culturali												
Servizio 1 - Biblioteche, Musei e Pinacoteche	103.831,36	20.529,40	55.732,31	0,00	19.218,00	53.242,95	0,00	0,00	0,00	0,00	0,00	252.554,02
Servizio 2 - Teatri, attività culturali e servizi diversi nel settore culturale	0,00	0,00	45.411,80	22.087,76	58.178,00	0,00	0,00	0,00	0,00	0,00	0,00	125.677,56
Totale	103.831,36	20.529,40	101.144,11	22.087,76	77.396,00	53.242,95	0,00	0,00	0,00	0,00	0,00	378.231,58
Funzione 6 - Funzioni nel settore Sportivo e Ricreativo												
Servizio 1 - Piscine comunali	0,00	0,00	0,00	0,00	0,00	0,00	0,00	0,00	0,00	0,00	0,00	0,00
Servizio 2 - Stadio comunale, Palazzo dello Sport ed altri impianti	0,00	0,00	128.251,64	0,00	13.000,00	8.113,82	0,00	0,00	0,00	0,00	0,00	149.365,46
Servizio 3 - Manifestazioni diverse nel settore sportivo e ricreativo	0,00	0,00	0,00	0,00	0,00	0,00	0,00	0,00	0,00	0,00	0,00	0,00
Totale	0,00	0,00	128.251,64	0,00	13.000,00	8.113,82	0,00	0,00	0,00	0,00	0,00	149.365,46
Funzione 7 - Funzioni nel campo Turistico												
Servizio 1 - Servizi turistici	0,00	0,00	14.272,24	0,00	2.000,00	0,00	0,00	0,00	0,00	0,00	0,00	16.272,24
Servizio 2 - Manifestazioni turistiche	0,00	0,00	0,00	0,00	0,00	0,00	0,00	0,00	0,00	0,00	0,00	0,00
Totale	0,00	0,00	14.272,24	0,00	2.000,00	0,00	0,00	0,00	0,00	0,00	0,00	16.272,24

RIEPILOGO GENERALE DELLE SPESE - PAGAMENTI SPESE CORRENTI

Interventi correnti	Personale	Acquisto di beni di consumo e/o materie prime	Prestazioni di servizi	Utilizzo di beni di terzi	Trasferimenti	Interessi passivi e oneri finanziari diversi	Imposte e tasse	Oneri straordinari della gestione corrente	Ammortamenti di esercizio	Fondo svalutazione crediti	Fondo di riserva	Totale
Funzioni e servizi	2	3	4	5	6	7	8	9	10	11	12	13
Funzione 8 - Funzioni nel campo della Viabilità e dei Trasporti												
Servizio 1 - Viabilità, circolazione stradale e servizi connessi	0,00	0,00	140.757,06	0,00	0,00	24.421,92	0,00	0,00	0,00			165.178,98
Servizio 2 - Illuminazione pubblica e servizi connessi	0,00	0,00	420.963,20	0,00	0,00	0,00	0,00	0,00	0,00			420.963,20
Servizio 3 - Trasporti pubblici locali e servizi connessi	0,00	0,00	0,00	0,00	0,00	0,00	0,00	0,00	0,00			0,00
Totale	0,00	0,00	561.720,26	0,00	0,00	24.421,92	0,00	0,00	0,00			586.142,18
Funzione 9 - Funzioni riguardanti la gestione del Territorio e dell'Ambiente												
Servizio 1 - Urbanistica e gestione del Territorio	94.169,71	0,00	52.472,44	0,00	12.152,21	0,00	0,00	0,00	0,00			158.794,36
Servizio 2 - Edilizia residenziale pubblica locale e Piani di edilizia economico-popolare	0,00	0,00	10.460,40	0,00	0,00	0,00	0,00	0,00	0,00			10.460,40
Servizio 3 - Servizi di Protezione civile	0,00	0,00	8.848,31	0,00	14.754,88	0,00	0,00	0,00	0,00			23.603,19
Servizio 4 - Servizio idrico integrato	0,00	0,00	0,00	0,00	36.922,48	52,03	0,00	0,00	0,00			36.974,51
Servizio 5 - Servizio smaltimento rifiuti	0,00	0,00	1.389.882,51	0,00	0,00	0,00	0,00	0,00	0,00			1.389.882,51
Servizio 6 - Parchi e servizi per la tutela ambientale del verde, altri servizi relativi al Territorio e all'Ambiente	28.741,35	0,00	138.044,14	369,69	8.853,99	0,00	0,00	0,00	0,00			176.009,17
Totale	122.911,06	0,00	1.599.707,80	369,69	72.683,56	52,03	0,00	0,00	0,00			1.795.724,14

RIEPILOGO GENERALE DELLE SPESE - PAGAMENTI SPESE CORRENTI

Funzioni e servizi	Interventi correnti													Totale
	2	3	4	5	6	7	8	9	10	11	12	13		
	Personale	Acquisto di beni di consumo e/o materie prime	Prestazioni di servizi	Utilizzo di beni di terzi	Trasferimenti	Interessi passivi e oneri finanziari diversi	Imposte e tasse	Oneri straordinari della gestione corrente	Ammortamenti di esercizio	Fondo svalutazione crediti	Fondo di riserva			
Funzione 10 - Funzioni nel settore Sociale														
Servizio 1 - Asili nido, servizi per l'infanzia e per i minori	0,00	0,00	205.931,13	0,00	115.059,01	0,00	0,00	0,00	0,00				320.990,14	
Servizio 2 - Servizi di prevenzione e riabilitazione	0,00	0,00	670.354,44	0,00	0,00	0,00	0,00	0,00	0,00				670.354,44	
Servizio 3 - Strutture residenziali e di ricovero per anziani	0,00	0,00	0,00	0,00	0,00	0,00	0,00	0,00	0,00				0,00	
Servizio 4 - Assistenza, beneficenza pubblica e servizi diversi alla persona	231.253,35	0,00	367.130,34	0,00	195.026,71	0,00	0,00	0,00	0,00				793.410,40	
Servizio 5 - Servizio necroscopico e cimiteriale	28.131,29	0,00	28.408,94	0,00	0,00	8.079,51	0,00	0,00	0,00				64.619,74	
Totale	259.384,64	0,00	1.271.824,85	0,00	310.085,72	8.079,51	0,00	0,00	0,00				1.849.374,72	
Funzione 11 - Funzioni nel campo dello Sviluppo economico														
Servizio 1 - Affissioni e Pubblicità	0,00	0,00	0,00	0,00	0,00	0,00	0,00	0,00	0,00				0,00	
Servizio 2 - Fiere, mercati e servizi connessi	0,00	0,00	67.934,05	0,00	800,00	13.624,08	0,00	0,00	0,00				82.358,13	
Servizio 3 - Mattatoio e servizi connessi	28.217,01	0,00	38.603,69	0,00	0,00	0,00	0,00	0,00	0,00				66.820,70	
Servizio 4 - Servizi relativi all'Industria	0,00	0,00	0,00	0,00	0,00	0,00	0,00	0,00	0,00				0,00	
Servizio 5 - Servizi relativi al Commercio	42.762,00	0,00	1.882,32	0,00	7.673,40	0,00	0,00	0,00	0,00				52.317,72	
Servizio 6 - Servizi relativi all'Artigianato	0,00	0,00	0,00	0,00	0,00	0,00	0,00	0,00	0,00				0,00	
Servizio 7 - Servizi relativi all'Agricoltura	0,00	0,00	0,00	0,00	0,00	0,00	0,00	0,00	0,00				0,00	
Totale	70.979,01	0,00	108.420,06	0,00	8.473,40	13.624,08	0,00	0,00	0,00				201.496,55	

RIEPILOGO GENERALE DELLE SPESE - PAGAMENTI SPESE CORRENTI

Interventi correnti	Personale	Acquisto di beni di consumo e/o materie prime	Prestazioni di servizi	Utilizzo di beni di terzi	Trasferimenti	Interessi passivi e oneri finanziari diversi	Imposte e tasse	Oneri straordinari della gestione corrente	Ammortamenti di esercizio	Fondo svalutazione crediti	Fondo di riserva	Totale
Funzioni e servizi	2	3	4	5	6	7	8	9	10	11	12	13
Funzione 12 - Funzioni relative ai Servizi produttivi												
Servizio 1 - Distribuzione Gas	0,00	0,00	0,00	0,00	0,00	0,00	0,00	0,00	0,00	0,00	0,00	0,00
Servizio 2 - Centrale del latte	0,00	0,00	0,00	0,00	0,00	0,00	0,00	0,00	0,00	0,00	0,00	0,00
Servizio 3 - Distribuzione energia elettrica	0,00	0,00	0,00	0,00	0,00	0,00	0,00	0,00	0,00	0,00	0,00	0,00
Servizio 4 - Teleriscaldamento	0,00	0,00	0,00	0,00	0,00	0,00	0,00	0,00	0,00	0,00	0,00	0,00
Servizio 5 - Farmacie	130.474,62	1.268.445,37	35.805,19	27.910,14	0,00	0,00	9.966,74	0,00	0,00	0,00	0,00	1.472.602,06
Servizio 6 - Altri servizi produttivi	0,00	0,00	0,00	0,00	0,00	0,00	0,00	0,00	0,00	0,00	0,00	0,00
Totale	130.474,62	1.268.445,37	35.805,19	27.910,14	0,00	0,00	9.966,74	0,00	0,00	0,00	0,00	1.472.602,06
Totali	2.958.888,04	1.434.539,53	5.323.008,52	97.947,59	988.761,76	141.226,06	430.562,99	2.079,00	0,00	0,00	0,00	11.377.013,49

RIEPILOGO GENERALE DELLE SPESE - PAGAMENTI IN CONTO CAPITALE

	Interventi per investimenti												Totale
	1	2	3	4	5	6	7	8	9	10	11	12	
Funzioni e servizi	Acquisizione di beni immobili	Espropri e servizi onerosi	Acquisto di beni specifici per realizzazioni in economia	Utilizzo di beni di terzi per realizzazioni in economia	Acquisizione di beni mobili, macchine ed attrezzature tecnico-scientifiche	Incarichi professionali esterni	Trasferimenti di capitale	Partecipazioni azionarie	Conferimenti di capitale	Concessioni di crediti e anticipazioni			
Funzione 1 - Funzioni generali di amministrazione, di gestione e di controllo													
Servizio 1 - Organi istituzionali, partecipazione e decentramento	0,00	0,00	0,00	0,00	0,00	0,00	0,00	0,00	0,00	0,00	0,00	0,00	0,00
Servizio 2 - Segreteria generale, personale, organizzazione e programmazione	0,00	0,00	0,00	0,00	0,00	0,00	0,00	0,00	0,00	0,00	0,00	0,00	0,00
Servizio 3 - Gestione economica, finanziaria, provveditorato e controllo di gestione	0,00	0,00	0,00	0,00	0,00	0,00	0,00	0,00	0,00	0,00	0,00	0,00	0,00
Servizio 4 - Gestione delle Entrate tributarie e servizi fiscali	0,00	0,00	0,00	0,00	0,00	0,00	0,00	0,00	0,00	0,00	0,00	0,00	0,00
Servizio 5 - Gestione dei beni demaniali e patrimoniali	126.155,16	0,00	0,00	0,00	0,00	0,00	0,00	0,00	0,00	0,00	0,00	0,00	126.155,16
Servizio 6 - Ufficio tecnico	0,00	0,00	0,00	0,00	0,00	0,00	0,00	0,00	0,00	0,00	0,00	0,00	0,00
Servizio 7 - Anagrafe, Stato Civile, Elettorale, Leva e Servizio statistico	0,00	0,00	0,00	0,00	0,00	0,00	0,00	0,00	0,00	0,00	0,00	0,00	0,00
Servizio 8 - Altri Servizi generali	0,00	0,00	0,00	0,00	29.238,17	0,00	0,00	50.109,86	0,00	0,00	0,00	0,00	79.348,03
Totale	126.155,16	0,00	0,00	0,00	29.238,17	0,00	50.109,86	0,00	0,00	0,00	0,00	0,00	205.503,19
Funzione 2 - Funzioni relative alla Giustizia													
Servizio 1 - Uffici giudiziari	0,00	0,00	0,00	0,00	0,00	0,00	0,00	0,00	0,00	0,00	0,00	0,00	0,00
Servizio 2 - Casa Circondariale e altri servizi	0,00	0,00	0,00	0,00	0,00	0,00	0,00	0,00	0,00	0,00	0,00	0,00	0,00
Totale	0,00	0,00	0,00	0,00	0,00	0,00	0,00	0,00	0,00	0,00	0,00	0,00	0,00
Funzione 3 - Funzioni di Polizia locale													
Servizio 1 - Polizia municipale	0,00	0,00	0,00	0,00	0,00	83.198,04	0,00	0,00	0,00	0,00	0,00	0,00	83.198,04
Servizio 2 - Polizia commerciale	0,00	0,00	0,00	0,00	0,00	0,00	0,00	0,00	0,00	0,00	0,00	0,00	0,00
Servizio 3 - Polizia amministrativa	0,00	0,00	0,00	0,00	0,00	0,00	0,00	0,00	0,00	0,00	0,00	0,00	0,00
Totale	0,00	0,00	0,00	0,00	0,00	83.198,04	0,00	0,00	0,00	0,00	0,00	0,00	83.198,04

RIEPILOGO GENERALE DELLE SPESE - PAGAMENTI IN CONTO CAPITALE

	1	2	3	4	5	6	7	8	9	10	11	12
	Interventi per investimenti	Acquisizione di beni immobili	Espropri e servizi onerosi	Acquisto di beni specifici per realizzazioni in economia	Utilizzo di beni di terzi per realizzazioni in economia	Acquisizione di beni mobili, macchine ed attrezzature tecnico-scientifiche	Incarichi professionali esterni	Trasferimenti di capitale	Partecipazioni azionarie	Conferimenti di capitale	Concessioni di crediti e anticipazioni	Totale
Funzioni e servizi												
Funzione 4 - Funzioni di Istruzione pubblica												
Servizio 1 - Scuola Materna	0,00	0,00	0,00	0,00	0,00	0,00	0,00	0,00	0,00	0,00	0,00	0,00
Servizio 2 - Istruzione elementare	0,00	0,00	0,00	0,00	0,00	0,00	0,00	0,00	0,00	0,00	0,00	0,00
Servizio 3 - Istruzione media	0,00	0,00	0,00	0,00	0,00	0,00	0,00	0,00	0,00	0,00	0,00	0,00
Servizio 4 - Istruzione secondaria superiore	0,00	0,00	0,00	0,00	0,00	0,00	0,00	27.900,00	0,00	0,00	0,00	27.900,00
Servizio 5 - Assistenza scolastica, trasporto, refezione e altri servizi	0,00	0,00	0,00	0,00	0,00	7.998,25	0,00	0,00	0,00	0,00	0,00	7.998,25
Totale	0,00	0,00	0,00	0,00	0,00	7.998,25	0,00	27.900,00	0,00	0,00	0,00	35.898,25
Funzione 5 - Funzioni relative alla Cultura e ai beni culturali												
Servizio 1 - Biblioteche, Musei e Pinacoteche	0,00	0,00	0,00	0,00	0,00	0,00	0,00	12.865,40	0,00	0,00	0,00	12.865,40
Servizio 2 - Teatri, attività culturali e servizi diversi nel settore culturale	0,00	0,00	0,00	0,00	0,00	0,00	0,00	0,00	0,00	0,00	0,00	0,00
Totale	0,00	0,00	0,00	0,00	0,00	0,00	0,00	12.865,40	0,00	0,00	0,00	12.865,40
Funzione 6 - Funzioni nel settore Sportivo e Ricreativo												
Servizio 1 - Piscine comunali	0,00	0,00	0,00	0,00	0,00	0,00	0,00	0,00	0,00	0,00	0,00	0,00
Servizio 2 - Stadio comunale, Palazzo dello Sport ed altri impianti	5.052,75	0,00	0,00	0,00	0,00	0,00	0,00	0,00	0,00	0,00	0,00	5.052,75
Servizio 3 - Manifestazioni diverse nel settore sportivo e ricreativo	0,00	0,00	0,00	0,00	0,00	0,00	0,00	0,00	0,00	0,00	0,00	0,00
Totale	5.052,75	0,00	0,00	0,00	0,00	0,00	0,00	0,00	0,00	0,00	0,00	5.052,75
Funzione 7 - Funzioni nel campo Turistico												
Servizio 1 - Servizi turistici	0,00	0,00	0,00	0,00	0,00	0,00	0,00	0,00	0,00	0,00	0,00	0,00
Servizio 2 - Manifestazioni turistiche	0,00	0,00	0,00	0,00	0,00	0,00	0,00	0,00	0,00	0,00	0,00	0,00
Totale	0,00	0,00	0,00	0,00	0,00	0,00	0,00	0,00	0,00	0,00	0,00	0,00

RIEPILOGO GENERALE DELLE SPESE - PAGAMENTI IN CONTO CAPITALE

	1	2	3	4	5	6	7	8	9	10	11	12
Funzioni e servizi	Interventi per investimenti beni immobili	Acquisizione di beni immobili	Espropri e servizi onerosi	Acquisto di beni specifici per realizzazioni in economia	Utilizzo di beni di terzi per realizzazioni in economia	Acquisizione di beni mobili, macchine ed attrezzature tecnico- scientifiche	Incarichi professionali esterni	Trasferimenti di capitale	Partecipazioni azionarie	Conferimenti di capitale	Concessioni di crediti e anticipazioni	Totale
Funzione 8 - Funzioni nel campo della Viabilità e dei Trasporti												
Servizio 1 - Viabilità, circolazione stradale e servizi connessi		82.413,07	0,00	0,00	0,00	9.227,19	0,00	0,00	0,00	0,00	0,00	91.640,26
Servizio 2 - Illuminazione pubblica e servizi connessi		16.168,20	0,00	0,00	0,00	0,00	0,00	0,00	0,00	0,00	0,00	16.168,20
Servizio 3 - Trasporti pubblici locali e servizi connessi		0,00	0,00	0,00	0,00	0,00	0,00	0,00	0,00	0,00	0,00	0,00
Totale		98.581,27	0,00	0,00	0,00	9.227,19	0,00	0,00	0,00	0,00	0,00	107.808,46
Funzione 9 - Funzioni riguardanti la gestione del Territorio e dell'Ambiente												
Servizio 1 - Urbanistica e gestione del Territorio		0,00	0,00	0,00	0,00	0,00	31.892,88	3.330,95	0,00	0,00	0,00	35.223,83
Servizio 2 - Edilizia residenziale pubblica locale e Piani di edilizia economico-popolare		0,00	0,00	0,00	0,00	0,00	0,00	0,00	0,00	0,00	0,00	0,00
Servizio 3 - Servizi di Protezione civile		0,00	0,00	0,00	0,00	0,00	0,00	0,00	0,00	0,00	0,00	0,00
Servizio 4 - Servizio idrico integrato		12.765,99	0,00	0,00	0,00	0,00	0,00	0,00	0,00	0,00	0,00	12.765,99
Servizio 5 - Servizio smaltimento rifiuti		0,00	0,00	0,00	0,00	0,00	0,00	0,00	0,00	0,00	0,00	0,00
Servizio 6 - Parchi e servizi per la tutela ambientale del verde, altri servizi relativi al Territorio e all'Ambiente		8.601,00	0,00	0,00	0,00	1.290,76	0,00	0,00	0,00	0,00	0,00	9.891,76
Totale		21.366,99	0,00	0,00	0,00	1.290,76	31.892,88	3.330,95	0,00	0,00	0,00	57.881,58
Funzione 10 - Funzioni nel settore Sociale												
Servizio 1 - Asili nido, servizi per l'infanzia e per i minori		0,00	0,00	0,00	0,00	0,00	0,00	0,00	0,00	0,00	0,00	0,00
Servizio 2 - Servizi di prevenzione e riabilitazione		0,00	0,00	0,00	0,00	0,00	0,00	0,00	0,00	0,00	0,00	0,00
Servizio 3 - Strutture residenziali e di ricovero per anziani		0,00	0,00	0,00	0,00	0,00	0,00	0,00	0,00	0,00	0,00	0,00
Servizio 4 - Assistenza, beneficenza pubblica e servizi diversi alla persona		0,00	0,00	0,00	0,00	0,00	0,00	0,00	0,00	0,00	0,00	0,00
Servizio 5 - Servizio necroscopico e cimiteriale		0,00	0,00	0,00	0,00	0,00	0,00	0,00	0,00	0,00	0,00	0,00
Totale		0,00	0,00	0,00	0,00	0,00	0,00	0,00	0,00	0,00	0,00	0,00

RIEPILOGO GENERALE DELLE SPESE - PAGAMENTI IN CONTO CAPITALE

Funzioni e servizi	1	2	3	4	5	6	7	8	9	10	11	12
Interventi per investimenti	Acquisizione di beni immobili	Espropri e servizi onerosi	Acquisto di beni specifici per realizzazioni in economia	Utilizzo di beni di terzi per realizzazioni in economia	Acquisizione di beni mobili, macchine ed attrezzature tecnico-scientifiche	Incarichi professionali esterni	Trasferimenti di capitale	Partecipazioni azionarie	Conferimenti di capitale	Concessioni di crediti e anticipazioni	Totale	
Funzione 11 - Funzioni nel campo dello Sviluppo economico												
Servizio 1 - Affissioni e Pubblicità	0,00	0,00	0,00	0,00	0,00	0,00	0,00	0,00	0,00	0,00	0,00	0,00
Servizio 2 - Fiere, mercati e servizi connessi	0,00	0,00	0,00	0,00	0,00	0,00	0,00	0,00	0,00	0,00	0,00	0,00
Servizio 3 - Mattatoio e servizi connessi	0,00	0,00	0,00	0,00	0,00	0,00	0,00	0,00	0,00	0,00	0,00	0,00
Servizio 4 - Servizi relativi all'Industria	0,00	0,00	0,00	0,00	0,00	0,00	0,00	0,00	0,00	0,00	0,00	0,00
Servizio 5 - Servizi relativi al Commercio	0,00	0,00	0,00	0,00	0,00	0,00	0,00	0,00	0,00	0,00	0,00	0,00
Servizio 6 - Servizi relativi all'Artigianato	0,00	0,00	0,00	0,00	0,00	0,00	0,00	0,00	0,00	0,00	0,00	0,00
Servizio 7 - Servizi relativi all'Agricoltura	0,00	0,00	0,00	0,00	0,00	0,00	0,00	0,00	0,00	0,00	0,00	0,00
Totale	0,00	0,00	0,00	0,00	0,00	0,00	0,00	0,00	0,00	0,00	0,00	0,00
Funzione 12 - Funzioni relative ai Servizi produttivi												
Servizio 1 - Distribuzione Gas	0,00	0,00	0,00	0,00	0,00	0,00	0,00	0,00	0,00	0,00	0,00	0,00
Servizio 2 - Centrale del latte	0,00	0,00	0,00	0,00	0,00	0,00	0,00	0,00	0,00	0,00	0,00	0,00
Servizio 3 - Distribuzione energia elettrica	0,00	0,00	0,00	0,00	0,00	0,00	0,00	0,00	0,00	0,00	0,00	0,00
Servizio 4 - Teleriscaldamento	0,00	0,00	0,00	0,00	0,00	0,00	0,00	0,00	0,00	0,00	0,00	0,00
Servizio 5 - Farmacie	0,00	0,00	0,00	0,00	0,00	0,00	0,00	0,00	0,00	0,00	0,00	0,00
Servizio 6 - Altri servizi produttivi	0,00	0,00	0,00	0,00	0,00	0,00	0,00	0,00	0,00	0,00	0,00	0,00
Totale	0,00	0,00	0,00	0,00	0,00	0,00	0,00	0,00	0,00	0,00	0,00	0,00
Totali	251.156,17	0,00	0,00	0,00	0,00	130.952,41	31.892,88	94.206,21	0,00	0,00	0,00	508.207,67

RIEPILOGO GENERALE DELLE SPESE - PAGAMENTI PER RIMBORSO DI PRESTITI

Interventi per rimborso di prestiti	1	2	3	4	5	6	7
Funzioni e servizi							
Funzione 1 - Funzioni generali di amministrazione, di gestione e di controllo							
Servizio 3 - Gestione economica, finanziaria, provveditorato e controllo di gestione		0,00	0,00	198.404,55	134.353,23	0,00	332.757,78
Totale		0,00	0,00	198.404,55	134.353,23	0,00	332.757,78
Totali.....		0,00	0,00	198.404,55	134.353,23	0,00	332.757,78

Scostamento tra previsione iniziale e previsione definitiva

<i>Entrate</i>		<i>Prev. iniziale</i>	<i>Prev. definitiva</i>	<i>Differenza</i>	<i>Scostamento</i>
Titolo I	Entrate tributarie	8.000.627,46	8.113.690,46	113.063,00	1,41%
Titolo II	Trasferimenti	442.804,90	509.892,90	67.088,00	15,15%
Titolo III	Entrate extratributarie	4.458.394,00	4.541.184,00	82.790,00	1,86%
Titolo IV	Entrate da capitali	1.233.706,26	1.107.106,26	-126.600,00	-10,26%
Titolo V	Entrate da prestiti	1.000.000,00	1.000.000,00	0,00	0,00%
Titolo VI	Partite di giro	2.960.000,00	2.980.000,00	20.000,00	0,68%
Avanzo di amministrazione applicato e FPV		358.652,08	1.797.652,08	1.439.000,00	401,22%
Totale ..		18.454.184,70	20.049.525,70	1.595.341,00	8,64%

<i>Spesa</i>		<i>Prev. iniziale</i>	<i>Prev. definitiva</i>	<i>Differenza</i>	<i>Scostamento</i>
Titolo I	Spese correnti	13.097.528,44	13.424.469,44	326.941,00	2,50%
Titolo II	Spese in conto capitale	1.063.706,26	2.312.106,26	1.248.400,00	117,36%
Titolo III	Rimborso di prestiti	1.332.950,00	1.332.950,00	0,00	0,00%
Titolo IV	Partite di giro	2.960.000,00	2.980.000,00	20.000,00	0,68%
Totale ..		18.454.184,70	20.049.525,70	1.595.341,00	8,64%

Allegato n. 18 - Scostamento tra previsioni iniziali, previsioni definitive e conto del bilancio

Scostamento tra previsione definitiva e rendiconto

<i>Entrate</i>		<i>Prev. definitiva</i>	<i>Rendiconto</i>	<i>Min. o magg. entrate</i>	<i>Percentuale</i>
Titolo I	Entrate tributarie	8.113.690,46	7.978.242,12	-135.448,34	98,33%
Titolo II	Trasferimenti	509.892,90	509.881,47	-11,43	100,00%
Titolo III	Entrate extratributarie	4.541.184,00	4.644.586,55	103.402,55	102,28%
Titolo IV	Entrate da capitali	1.107.106,26	991.131,97	-115.974,29	89,52%
Titolo V	Entrate da prestiti	1.000.000,00	0,00	-1.000.000,00	0,00%
Titolo VI	Partite di giro	2.980.000,00	1.726.317,92	-1.253.682,08	57,93%
Avanzo di amministrazione applicato e FPV		1.797.652,08		-1.797.652,08	0,00%
Totale ..		20.049.525,70	15.850.160,03	-4.199.365,67	79,06%

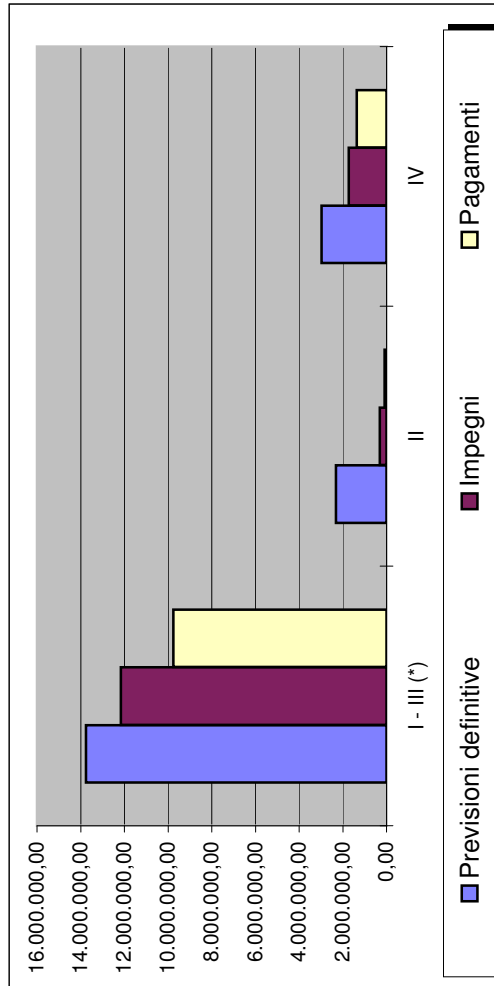
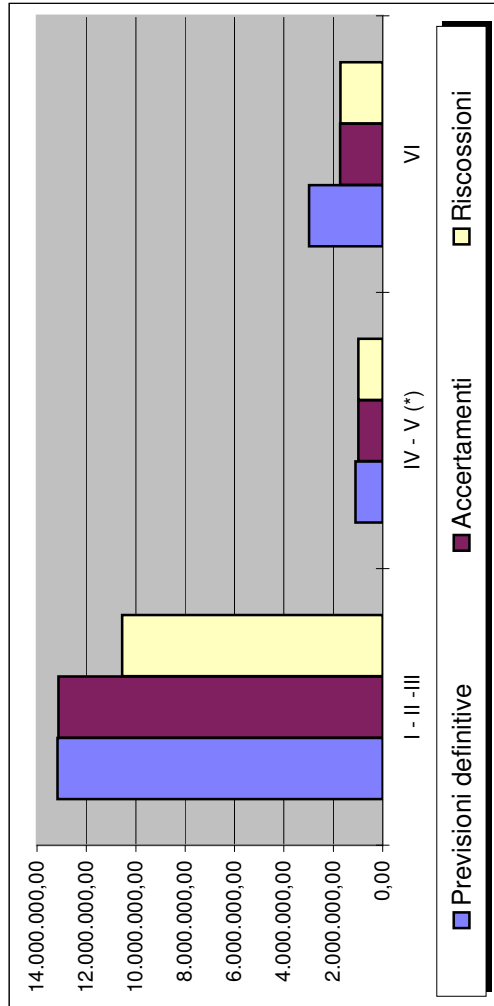
<i>Spesa</i>		<i>Prev. definitiva</i>	<i>Rendiconto</i>	<i>Minori spese</i>	<i>Percentuale</i>
Titolo I	Spese correnti	13.424.469,44	11.822.480,25	-1.601.989,19	88,07%
Titolo II	Spese in conto capitale	2.312.106,26	312.064,99	-2.000.041,27	13,50%
Titolo III	Rimborso di prestiti	1.332.950,00	332.757,78	-1.000.192,22	24,96%
Titolo IV	Partite di giro	2.980.000,00	1.726.317,92	-1.253.682,08	57,93%
Totale ..		20.049.525,70	14.193.620,94	-5.855.904,76	70,79%

Allegato n. 18 - Scostamento tra previsioni iniziali, previsioni definitive e conto del bilancio

Entrate		1		2		2 su 1		3		3 su 2	
Titoli	Previsioni definitive	Accertamenti	%	Riscossioni	%						%
I - II - III	13.164.767,36	13.132.710,14	99,76%	10.549.290,36	80,33%						
IV - V (*)	1.107.106,26	991.131,97	89,52%	991.131,97	100,00%						
VI	2.980.000,00	1.726.317,92	57,93%	1.705.850,37	98,81%						
AVANZO	1.797.652,08	*****	*****	*****	*****						*****
TOTALE ..	19.049.525,70	15.850.160,03	83,21%	13.246.272,70	83,57%						

Spese		1		2		2 su 1		3		3 su 2	
Titoli	Previsioni definitive	Impegni	%	Pagamenti	%						%
DISAVANZO	0,00	*****	*****	*****	*****						*****
I - III (*)	13.757.419,44	12.155.238,03	88,35%	9.754.772,56	80,25%						
II	2.312.106,26	312.064,99	13,50%	87.346,26	27,99%						
IV	2.980.000,00	1.726.317,92	57,93%	1.361.381,13	78,86%						
TOTALE ..	19.049.525,70	14.193.620,94	74,51%	11.203.499,95	78,93%						

(*) Escluse le anticipazioni di cassa.



Allegato n. 18 - Scostamento tra previsioni iniziali, previsioni definitive e conto del bilancio

Variazioni apportate al bilancio di previsione

Nel corso dell'anno sono state approvate con delibere di consiglio comunale o con delibere della giunta comunale successivamente ratificate dal consiglio comunale variazioni di bilancio sui capitoli riportati nelle seguenti tabelle.

Elenco delibere di variazione al bilancio 2015

	Delibera	Ratifica	Data esecutività
Variaz. n 1	della Giunta Comunale n. 55	del 30/04/2015	Riaccertamento straordinario dei residui attivi e passivi al 01/01/2015 ai sensi del D.Lgs. n. 118/2011 e s.m.i. Esecutiva
Variaz. n 2	della Giunta Comunale n. 95	del 06/07/2015	Primo Prelievo al Fondo di Riserva (comunicato al Consiglio con deliberazione n. 27 del 30/07/2015) Esecutiva
Variaz. n 3	del Consiglio Comunale n. 25	del 30/07/2015	Esecutiva
Variaz. n 4	del Consiglio Comunale n. 26	del 30/07/2015	Ricognizione sullo stato di attuazione dei programmi. Salvaguardia degli equilibri di bilancio per l'esercizio finanziario 2015 Esecutiva
Variaz. n 5	della Giunta Comunale n. 129	del 24/09/2015	Secondo Prelievo al Fondo di Riserva (comunicato al Consiglio con deliberazione n. 36 del 26/11/2015) Esecutiva
Variaz. n 6	della Giunta Comunale n. 140	del 08/10/2015	ratificata dal C.C. con delibera n. 37 in data 26/11/2015 Esecutiva
Variaz. n 7	della Giunta Comunale n. 147	del 22/10/2015	Terzo Prelievo al Fondo di Riserva Esecutiva
Variaz. n 8	del Consiglio Comunale n. 39	del 26/11/2015	Assestamento Generale al Bilancio di Previsione 2015 Esecutiva
Variaz. n 9	della Giunta Comunale n. 181	del 17/12/2015	Quarto Prelievo al Fondo di Riserva Esecutiva
Variaz. n 10	della Giunta Comunale n. 71	del 11/04/2016	Riaccertamento ordinario dei residui attivi e passivi al 31/12/2015 - art. 3, comma 4, del D.Lgs. 118/2011 e s.m.i. Esecutiva

Variazioni apportate al bilancio di previsione

Città di Rovato		Conto del bilancio 2015	
Maggiori entrate	2.553.865,00	Variazioni positive	
Minori spese	1.012.086,25	Variazioni negative	3.565.951,25
Minori entrate	958.524,00		
Maggiori spese	2.607.427,25		3.565.951,25

Città di Rovato		Conto del bilancio 2015	
Capitoli di entrata su cui sono state apportate variazioni n.	81	su	176
Capitoli di spesa su cui sono state apportate variazioni n.	243	su	518
			46,02%
			46,91%

Maggiori entrate

Codice	Capitolo	Descrizione	Previsioni iniziali	Previsioni definitive	Variazioni
1011101	11020.4	RUOLI COATTIVI IMPOSTA COMUNALE IMMOBILI	0,00	200,00	200,00
1011102	11030.3	ACCERTAMENTO E LIQUIDAZIONE I.M.U.	200.000,00	248.020,00	48.020,00
1021201	12010.2	TARES COMUNALE A COPERTURA DEL SERVIZIO RIFIUTI	15.000,00	85.700,00	70.700,00
1021201	12010.3	T.A.R.I. COMUNALE SUI RIFIUTI	1.967.195,00	1.992.165,00	24.970,00
1031303	13030.3	FONDO STATALE DI SOLIDARIETA'	979.400,00	980.223,00	823,00
2012002	21020.37	CONTRIBUTO STATALE GETTITI EFFETTIVI IMU, TASI E IMU AGRICOLI (ART. 8, C. 10, D.L. 78/2015)	0,00	13.426,00	13.426,00
2012102	21020.27	CONTRIBUTO STATALE PER GLI UFFICI GIUDIZIARI	19.101,90	27.951,90	8.850,00
2012103	21030.1	CONTRIBUTO STATALE PARTECIPAZIONE CONTRASTO EVASIONE FISCALE E CONTRIBUTIVA	0,00	9.437,00	9.437,00
2032304	23040.6	CONTRIBUTO FONDO SOCIALE REGIONALE PER ADM MINORI	11.680,00	22.384,00	10.704,00
2032304	23040.14	CONTRIBUTO REGIONALE PER MINORI IN COMUNITA'	11.300,00	18.043,00	6.743,00
2032304	23040.16	CONTRIBUTO FONDO SOCIALE REGIONALE PER MINORI IN COMUNITA'	30.900,00	43.252,00	12.352,00
2052501	25010.8	RIMBORSO DALLA PROVINCIA ASSISTENZA AD PERSONAM ALUNNI DIVERSAMENTE ABILI SCUOLA SECONDARIA SECONDO GRADO	63.000,00	80.000,00	17.000,00
2052501	25010.10	RIMBORSO DALLA PROVINCIA TRASPORTO ALUNNI DIVERSAMENTE ABILI SCUOLA SECONDARIA SECONDO GRADO	20.000,00	22.850,00	2.850,00
2052511	25110.2	CONTRIBUTO DEI COMUNI PER SERVIZIO SEGRETERIA CONVENZIONATA	10.500,00	20.800,00	10.300,00
2052511	25110.13	CONTRIBUTI DA COMUNI PER PARTECIPAZIONE ASSISTENZA DOMICILIARE MINORI	1.700,00	3.700,00	2.000,00
3013118	31180.1	PROVENTI DEL SERVIZIO MENSA SCUOLA PRIMARIA (RIL. I.V.A.)	113.600,00	118.600,00	5.000,00
3013118	31180.5	PROVENTI MENSA SCUOLA DELL'INFANZIA (RIL. FINI IVA)	140.000,00	148.500,00	8.500,00
3013119	31190.7	PROVENTI PER MANIFESTAZIONE NOTTE BIANCA	5.000,00	6.980,00	1.980,00
3013124	31240.3	DIRITTI E PROVENTI DERIVANTI DA ESUMAZIONI ED ESTUMULAZIONI CIMITERIALI	10.000,00	20.000,00	10.000,00
3013128	31280.1	PROVENTI PER UTILIZZO SALA MUNICIPALE PER MATRIMONI	2.800,00	4.300,00	1.500,00

Variazioni apportate al bilancio di previsione

3013131	31310.1	PROVENTI DELLA FARMACIA COMUNALE (RIL. AI FINI IVA)	1.520.000,00	1.520.000,00	20.000,00
3013132	31320.2	SANZIONI AMMINISTRATIVE DIVERSE	0,00	3.500,00	3.500,00
3013133	31330.2	PROVENTI PER LA CONCESSIONE DEL GAS METANO	98.000,00	149.150,00	51.150,00
3013133	31330.6	TARIFFA INTEGRATA AMBIENTALE ART. 238 D.LGS. 152/06 SUL SERVIZIO RIFIUTI	0,00	24.500,00	24.500,00
3013134	31340.4	PROVENTI PER RIMBORSO SERVIZIO PREINGRESSO SCUOLA PRIMARIA	2.850,00	3.900,00	1.050,00
3013135	31350.3	CONTRIBUTO RETTE CENTRO DIURNO DISABILI	6.100,00	7.100,00	1.000,00
3013135	31350.7	CONTRIBUTO RETTE CENTRO SOCIO EDUCATIVO - CSE	19.000,00	21.000,00	2.000,00
3013135	31350.8	PROVENTI SERVIZIO EDUCATIVO DOMICILIARE DIVERSAMENTE ABILI (SEDH)	300,00	400,00	100,00
3013136	31360.5	PROVENTI SERVIZIO PASTI (ESENTE IVA)	0,00	45.000,00	45.000,00
3013136	31360.12	CONTRIBUTO RETTE RICOVERATI IN RSA	0,00	180,00	180,00
3013149	31490.1	RECUPERO COATTIVO CREDITI PER PROVENTI DIVERSI	0,00	1.000,00	1.000,00
3023201	32010.1	CANONI CONCESSIONE VODAFONE OMNITEL VIA PASUBIO E VIA MARTINENGO	23.400,00	24.000,00	600,00
3023201	32010.3	CANONE CONCESSIONE WIND VIA BORSellino	10.980,00	11.050,00	70,00
3023201	32010.4	CANONE CONCESSIONE DEL CAMPO DA RUGBY, CAMPO SPORTIVO VIA CAMPOMAGGIORE E VIA FRANCIACORTA	1.200,00	1.400,00	200,00
3023211	32110.5	CONCESSIONE OSSARI	3.600,00	6.200,00	2.600,00
3023211	32110.6	PROVENTI DA RINNOVO LOCULI	45.000,00	52.500,00	7.500,00
3023222	32220.1	RIMBORSO SPESE CONDOMINIALI ALLOGGI COMUNALI DI EDILIZIA RESIDENZIALE PUBBLICA	7.700,00	7.750,00	50,00
3043400	34000.1	DIVIDENDI SU AZIONI COGEME	0,00	220.340,00	220.340,00
3053138	35130.29	RIMBORSO QUOTE NON SPETTANTI 4° BANDO COMMERCIO	0,00	9.200,00	9.200,00
3053138	35130.30	CONTRIBUTO FONDAZIONE CARIPO PROGETTO "100 COMUNI EFFICIENTI E RINNOVABILI"	0,00	127.950,00	127.950,00
3053138	35130.31	CONTRIBUTI DA ASSOCIAZIONI CULTURALI	0,00	1.861,00	1.861,00
3053513	35130.5	INTROITI E RIMBORSI DIVERSI	15.000,00	19.259,00	4.259,00
3053513	35130.6	RIMBORSI DA ASSICURAZIONI	32.000,00	42.000,00	10.000,00
3053513	35130.7	PROVENTI DEL SERVIZIO MENSA DIPENDENTI COMUNALI (RIL. AI FINI IVA)	9.000,00	10.000,00	1.000,00
3053513	35130.8	RIMBORSI DA INAL PER INFORTUNI	1.000,00	1.500,00	500,00
3053513	35130.13	RIMBORSI SPESE PER UTENZE DA ASSOCIAZIONI	5.500,00	10.500,00	5.000,00
3053513	35130.18	PROVENTI DA SPONSORIZZAZIONI	3.000,00	8.000,00	5.000,00
3053513	35130.22	PROVENTI TARIFFA INCENTIVANTE IMPIANTI FOTOVOLTAICI	7.000,00	7.500,00	500,00
3053513	35130.28	IVA A DEBITO (GIRO SPLIT PAYMENT COMMERCIALE)	80.000,00	120.000,00	40.000,00
4014104	41040.3	CONCESSIONE DI SERVITU' SU BENI IMMOBILI	0,00	400,00	400,00
4014105	41050.1	PROVENTI PER CESSIONE TOMBE DI FAMIGLIA	0,00	20.000,00	20.000,00
4054501	45010.1	CONTRIBUTI PER PERMESSI DI COSTRUIRE	330.000,00	360.000,00	30.000,00
4054501	45010.2	CONTRIBUTI PER PERMESSI DI COSTRUIRE FINANZIANTI LA SPESA CORRENTE	170.000,00	240.000,00	70.000,00

Variazioni apportate al bilancio di previsione

4054502	45020.1	MONETIZZAZIONI STANDARD URBANISTICI	10.000,00	15.000,00	5.000,00
4054502	45020.4	CONTRIBUTI ATTIVITA' DI ESCAVAZIONE ART. 15, L.R. 14/1998	300.000,00	308.000,00	8.000,00
6050000	65010.3	SERVIZI CONTO TERZI SETTORE FINANZIARIO	100.000,00	120.000,00	20.000,00
6060000	66010.1	RIMBORSO ANTICIPAZIONE FONDI PER SERVIZIO ECONOMATO	0,00	110.000,00	110.000,00
7001000	10000.1	AVANZO DI AMMINISTRAZIONE (FINANZIA PARTE CAPITALE)	0,00	1.439.000,00	1.439.000,00
Maggiori entrate			6.381.806,90	8.935.671,90	2.553.865,00

Minori entrate

Codice	Capitolo	Descrizione	Previsioni iniziali	Previsioni definitive	Variazioni
1011102	11020.2	ACCERTAMENTI ICI	50.000,00	34.150,00	-15.850,00
1011104	11040.3	ACCERTAMENTI T.A.S.I.	10.000,00	4.200,00	-5.800,00
1011162	11620.1	IMPOSTA COMUNALE SULLA PUBBLICITA'	170.000,00	165.000,00	-5.000,00
1031301	13010.1	DIRITTI SULLE PUBBLICHE AFFISSIONI	25.000,00	20.000,00	-5.000,00
2012102	21020.7	CONTRIBUTO STATALE PER CONTRATTO SEGRETARI COMUNALI	1.160,00	0,00	-1.160,00
2012102	21020.23	TRASFERIMENTO STATALE RECUPERO ADDIZIONALE IRPEF D.L. 93/2008 E D.LGS. 185/2008	8.470,00	0,00	-8.470,00
2012102	21020.26	CONTRIBUTO STATALE RIMBORSO SPESE FISCALI DIPENDENTI	1.280,00	590,00	-690,00
2032304	23040.7	CONTRIBUTO FONDO SOCIALE REGIONALE PER AFFIDI ALL. 5 - ART. 80/1/2	12.680,00	6.552,00	-6.128,00
2032304	23040.12	CONTRIBUTO FONDO SOCIALE REGIONALE PER SAD ANZIANI (SADA)	42.000,00	40.365,00	-1.635,00
2032304	23040.13	CONTRIBUTO FONDO SOCIALE REGIONALE PER SAD DISABILI (SADH)	32.000,00	23.509,00	-8.491,00
3013101	31010.2	DIRITTI DI SEGRETERIA IN CAMPO EDILIZIO	67.000,00	62.000,00	-5.000,00
3013117	31170.1	PROVENTI PER IL SERVIZIO DI MACELLAZIONE (RIL. FINI IVA)	46.000,00	40.000,00	-6.000,00
3013119	31190.5	PROVENTI UTILIZZO IMPIANTI FESTE POPOLARI	9.100,00	4.800,00	-4.300,00
3013126	31260.2	PROVENTI TRASPORTO ALUNNI SCUOLA DELL'INFANZIA (RIL. FINI IVA)	6.700,00	4.700,00	-2.000,00
3013130	31300.1	PROVENTI DEI PARCHEGGI PUBBLICI (RIL. AI FINI I.V.A.)	170.000,00	165.000,00	-5.000,00
3013136	31360.4	PROVENTI DAGLI ANZIANI PER MINI ALLOGGI PROTETTI	48.000,00	0,00	-48.000,00
3023210	32100.8	CANONI PATRIMONIALI NON RICOGNITORI	24.300,00	10.000,00	-14.300,00
3023211	32110.4	CONCESSIONE LOCALI CIMITERIALI	155.000,00	150.000,00	-5.000,00
3043090	30901	DIVIDENDI SU AZIONI COGEME	440.700,00	0,00	-440.700,00
4014101	41010.2	PROVENTI ALIENAZIONI AREE	10.000,00	0,00	-10.000,00
4014104	41040.1	TRASFORMAZIONI DIRITTI DI SUPERFICIE IN DIRITTI DI PROPRIETA' (VINCOLO 10% STATO)	100.000,00	50.000,00	-50.000,00
4014104	41040.4	ALIENAZIONE ALLOGGI E.R.P.	200.000,00	0,00	-200.000,00

Variazioni apportate al bilancio di previsione

6060000	944	RIMBORSO DI ANTICIPAZIONE DI FONDI PER IL SERVIZIO ECONOMATO	110.000,00	0,00	-110.000,00
Minori entrate			1.739.390,00	780.866,00	-958.524,00

Maggiori spese

Codice	Capitolo	Descrizione	Previsioni iniziali	Previsioni definitive	Variazioni
1010103	11130.8	SPESA PER ASSICURAZIONE INFORTUNI AMMINISTRATORI, DIPENDENTI E CATEGORIE VARIE	1.200,00	1.700,00	500,00
1010103	11132.2	SPESA PER LA COMUNICAZIONE	2.000,00	6.785,00	4.785,00
1010201	11210.1011	INDENNITA' DI RISULTATO P.O. UFFICIO SEGRETERIA	0,00	3.213,00	3.213,00
1010203	11230.2	PRESTAZIONE DI SERVIZIO PER UFFICIO STAMPA	0,00	5.000,00	5.000,00
1010203	11232.1001	SPESA PER ASSISTENZA LEGALE	0,00	40.759,78	40.759,78
1010203	11234.1001	SPESA PER SERVIZI INFORMATICI	0,00	16.368,60	16.368,60
1010203	11235.3	SPESA PER SICUREZZA LUOGHI DI LAVORO (D.LGS. 81/2008)	15.000,00	22.500,00	7.500,00
1010203	11235.4	SPESA PER MENSA DIPENDENTI (SERVIZIO RIL. I.V.A. NON DETRAIBILE)	32.000,00	37.000,00	5.000,00
1010203	11235.7	SPESA PER FORMAZIONE OBBLIGATORIA DEL PERSONALE	0,00	700,00	700,00
1010301	11310.1005	INDENNITA' DI RISULTATO DIRIGENTE AREA FINANZIARIA	0,00	5.900,00	5.900,00
1010301	11310.1006	INDENNITA' DI RISULTATO P.O. UFFICIO RAGIONERIA	0,00	1.911,00	1.911,00
1010305	11350.2	TRASFERIMENTO AL COMUNE DI GRUMELLO QUOTA PARTE CONTRIBUTO STATALE RIDUZIONE AGES	0,00	1.513,00	1.513,00
1010307	11370.1	I.V.A. A DEBITO GENERALE DA VERSARE ALL'ERARIO	180.000,00	235.000,00	55.000,00
1010401	11410.4	ASSEGNI FAMILIARI TRIBUTI	2.850,00	3.301,00	451,00
1010503	11530.1	SERVIZI DI MANUTENZIONE ORDINARIA DEGLI IMMOBILI COMUNALI	157.000,00	177.000,00	20.000,00
1010503	11530.3	MANUTENZIONE AUTOVEICOLI	28.500,00	32.500,00	4.000,00
1010503	11530.4	MANUTENZIONE MEZZI VARI	3.000,00	6.000,00	3.000,00
1010503	11532.1	INCARICHI PROFESSIONALI A TECNICI PER PROGETTI E SERVIZI	43.396,28	51.863,28	8.467,00
1010503	11532.1001	INCARICHI PROFESSIONALI A TECNICI PER PROGETTI E SERVIZI	0,00	6.533,00	6.533,00
1010503	11532.1002	INCARICHI PER CONSULENZE GAPE E SERVIZI PUBBLICI	0,00	2.496,00	2.496,00
1010601	11610.1005	INDENNITA' DI RISULTATO DIRIGENTE AREA TECNICA	0,00	9.650,00	9.650,00
1010601	11610.1006	INDENNITA' DI RISULTATO P.O. UFFICIO TECNICO	0,00	2.164,00	2.164,00
1010701	11710.1	STIPENDI PERSONALE SERVIZI DEMOGRAFICI	133.250,00	133.500,00	250,00
1010701	11710.2	ONERI PREVIDENZIALI PERSONALE ANAGRAFE	36.800,00	37.600,00	800,00
1010701	11710.1007	INDENNITA' DI RISULTATO P.O. UFFICIO ANAGRAFE	0,00	310,00	310,00
1010801	11811.2	INCENTIVI PER OBIETTIVI SPECIALI	68.000,00	116.460,00	48.460,00

Variazioni apportate al bilancio di previsione

1010801	11811.6	INDENNITÀ DI TURNO AGENTI POLIZIA LOCALE	23.040,24	27.654,66	4.614,42
1010801	11811.14	FONDO PER PROGRESSIONI ORIZZONTALI	0,00	9.300,00	9.300,00
1010801	11811.22	PROGETTI SICUREZZA STRADALE EX ART. 208 COMMA 5 BIS CODICE DELLA STRADA	4.400,00	8.800,00	4.400,00
1010801	11811.1001	FONDO RISORSE DECENTRATE DESTINATE ALLA PRODUTTIVITA' INDIVIDUALE	73.341,00	79.000,00	5.659,00
1010801	11811.1011	ONERI PREVIDENZIALI RELATIVI AL SALARIO ACCESSORIO	44.111,00	47.111,00	3.000,00
1010801	11812.1	PREMIO INAIL DIPENDENTI COMUNALI	0,00	31.636,13	31.636,13
1010802	11820.1	ACQUISTO DI STAMPATI CANCELLERIA E VARIE	15.000,00	18.000,00	3.000,00
1010802	11820.2	ABBONAMENTI A RIVISTE E GIORNALI AD USO DEGLI UFFICI	11.074,00	11.274,00	200,00
1010803	11831.1	SPESE TELEFONICHE UFFICI COMUNALI	18.500,00	20.500,00	2.000,00
1010803	11832.1	SPESE POSTALI	22.000,00	37.000,00	15.000,00
1010803	11833.3	RIMBORSO DANNI RESPONSABILITA' CIVILE NON COPERTI DA FRANCHIGIA POLIZZA RCT	8.000,00	10.865,00	2.865,00
1010806	11862.2	INTERESSI PASSIVI MUTUO CREDITO VALTELLINESE (EX BAI) PER ESTINZIONE PARZIALE MUTUI 2003	185,00	285,00	100,00
1010807	11870.2	SPESE REGISTRAZIONI CONTRATTI	7.000,00	9.000,00	2.000,00
1010807	11870.1001	IRAP A CARICO DEL COMUNE PERSONALE DIPENDENTE	15.754,00	17.254,00	1.500,00
1010808	11880.1	QUOTA I.M.U. DI ALIMENTAZIONE FONDO SOLIDARIETA' 2013 (ART. 1, C. 380, L. 228/2012)	0,00	2.147,00	2.147,00
1010810	11810.2	FONDO CREDITI DUBBIA ESIGIBILITA'	427.000,00	441.200,00	14.200,00
1010810	11810.3	FONDO PASSIVITA' POTENZIALI (INDENNITA' FINE MANDATO SINDACO)	0,00	1.750,00	1.750,00
1020101	12110.1	STIPENDI PERSONALE UFFICI GIUDICE DI PACE	49.900,00	63.600,00	13.700,00
1020101	12110.2	ONERI PREVIDENZIALI PERSONALE UFFICI GIUDICE DI PACE	13.500,00	17.200,00	3.700,00
1020103	12131.1	SPESE TELEFONICHE LOCALI GIUDICE DI PACE	3.640,00	3.990,00	350,00
1030101	13110.2	ONERI PREVIDENZIALI PERSONALE POLIZIA LOCALE	106.150,00	106.700,00	550,00
1030101	13110.7	COMPENSO LAVORO STRAORDINARIO EVENTI STRAORDINARI EX ART. 39 CCNL 1999	0,00	5.000,00	5.000,00
1030101	13110.8	ASSEGNI FAMILIARI PERSONALE POLIZIA LOCALE	3.600,00	4.050,00	450,00
1030103	13130.2	MANUTENZIONE ATTREZZATURE D'UFFICIO POLIZIA LOCALE PER CONTROLLO SICUREZZA DEL TERRITORIO	10.300,00	11.200,00	900,00
1030103	13132.1	SPESE PER ESERCITAZIONI TIRO A SEGNO	1.500,00	2.500,00	1.000,00
1030103	13136.3	SERVIZIO POSTEL PER RISCOSSIONE SANZIONI AMMINISTRATIVE CODICE STRADALE	20.000,00	30.500,00	10.500,00
1030103	13137.1	SPESE PER VEICOLI SEQUESTRATI	5.000,00	8.100,00	3.100,00
1040103	14131.1	SPESE TELEFONICHE SCUOLA DELL'INFANZIA STATALE (RIL. IVA)	330,00	430,00	100,00
1040105	14150.2	CONTRIBUTI AI GENITORI SULLE RETTE DI FREQUENZA ALUNNI SCUOLE DELL'INFANZIA PARIFICATE	340.000,00	350.000,00	10.000,00
1040202	14221.1	FORNITURA GRATUITA DI LIBRI AGLI ALUNNI DELLA SCUOLA PRIMARIA	28.000,00	29.000,00	1.000,00
1040203	14231.1	SPESE TELEFONICHE SCUOLA PRIMARIA	5.500,00	5.900,00	400,00
1040203	14232.1	SERVIZIO MENSA SCUOLA PRIMARIA	135.000,00	155.100,00	20.100,00
1040205	14250.2	CONTRIBUTO PER PROGETTI FORMATIVI SCUOLA PRIMARIA STATALE	26.000,00	39.200,00	13.200,00

Variazioni apportate al bilancio di previsione

1040205	14250.6	CONTRIBUTO ISTITUTO CANOSSIANO PROGETTI EDUCATIVI	1.500,00	2.500,00	1.000,00
1040303	14331.1	SPESE TELEFONICHE SCUOLA SECONDARIA DI PRIMO GRADO	1.800,00	2.050,00	250,00
1040501	14510.1	STIPENDI PERSONALE ASSISTENZA SCOLASTICA	98.150,00	99.100,00	950,00
1040501	14510.1007	INDENNITA' DI RISULTATO P.O. UFFICIO SERVIZI ALLA PERSONA	0,00	2.896,00	2.896,00
1040503	14535.1	INCARICO PER SOSTITUZIONE AUTISTI (RIL. I.V.A.)	5.000,00	16.500,00	11.500,00
1050101	15110.1	STIPENDI PERSONALE BIBLIOTECA	71.100,00	79.750,00	8.650,00
1050101	15110.2	ONERI PREVIDENZIALI PERSONALE BIBLIOTECA	19.450,00	21.600,00	2.150,00
1050101	15110.5	ASSEGNI FAMILIARI PERSONALE BIBLIOTECA	2.850,00	2.950,00	100,00
1050102	15120.1	ACQUISTO STAMPATI E CANCELLERIA BIBLIOTECA	3.000,00	3.282,00	282,00
1050203	15233.1	ATTIVITA' CULTURALI, TEATRALI E MUSICALI	10.000,00	11.861,00	1.861,00
1060205	16250.1	CONTRIBUTI PER INIZIATIVE RICREATIVE E SPORTIVE	7.000,00	10.600,00	3.600,00
1080103	18132.1	RIMOZIONE NEVE DALL'ABITATO	75.000,00	105.000,00	30.000,00
1080103	18133.1	SEGNALETICA ORIZZONTALE E SICUREZZA STRADALE	20.000,00	40.000,00	20.000,00
1080103	18135.1	SPESE GESTIONE E MANUTENZIONE PARCOMETRI	1.000,00	5.500,00	4.500,00
1080203	18230.3	COSTI AMMINISTRATIVI PER GESTIONE IMPIANTI FOTOVOLTAICI	0,00	500,00	500,00
1080203	18231.2	ENERGIA ELETTRICA ILLUMINAZIONE PUBBLICA	403.800,00	412.250,00	8.450,00
1090101	19110.3	ASSEGNI FAMILIARI PERSONALE URBANISTICA	750,00	1.750,00	1.000,00
1090101	19110.1005	INDENNITA' DI RISULTATO P.O. UFFICIO URBANISTICA	750,00	1.125,00	375,00
1090105	19150.2	RIMBORSO SPESE ENERGETICHE	0,00	12.800,00	12.800,00
1090503	19530.3	SPESE RACCOLTA PORTA A PORTA	948.000,00	950.710,00	2.710,00
1090503	19530.8	SPESE SMALTIMENTO RIFIUTI DIFFERENZIATI	265.400,00	276.050,00	10.650,00
1090503	19530.9	SPESE SPAZZAMENTO AREE PUBBLICHE	198.200,00	212.350,00	14.150,00
1090601	19610.1	STIPENDI PERSONALE UFFICIO ECOLOGIA	21.600,00	22.350,00	750,00
1090603	19630.1	MANUTENZIONE ORDINARIA DI PARCHI E GIARDINI	70.000,00	75.000,00	5.000,00
1090605	19650.2	TRASFERIMENTO FONDAZIONE COGEME PROGETTO "100 COMUNI EFFICIENTI E RINNOVABILI"	0,00	127.950,00	127.950,00
1090605	19653.1002	SPESE ISTITUZIONE PLUS MACOGNA	0,00	5.000,00	5.000,00
1100103	20133.2	SPESE DI GESTIONE CENTRO AGGREGAZIONE E SOCIALIZZAZIONE PER MINORI	12.600,00	13.100,00	500,00
1100103	20133.3	SERVIZIO PRESIDI EDUCATIVI PRESSO FRAZIONI	9.000,00	10.100,00	1.100,00
1100103	20134.1	COMUNITA' ALLOGGIO CENTRO PRONTO INTERVENTO MINORI	150.000,00	171.000,00	21.000,00
1100105	20155.1	CONTRIBUTO AD ASILI NIDO CONVENZIONATI	85.000,00	86.000,00	1.000,00
1100203	20232.2	RETTE ADULTI DIVERSAMENTE ABILI RICOVERATI IN ISTITUTI	85.000,00	85.310,00	310,00
1100203	20232.11	ASSISTENZA AD PERSONAM ALUNNI DIVERSAMENTE ABILI SCUOLA SECONDARIA DI SECONDO GRADO	60.000,00	77.000,00	17.000,00
1100401	20410.6	ASSEGNI FAMILIARI PERSONALE SERVIZI SOCIALI	220,00	430,00	210,00
1100403	20433.5	CENTRO RICREATIVO ANZIANI VIA CARATTI	5.600,00	7.600,00	2.000,00

Variazioni apportate al bilancio di previsione

1100405	20450.1	CONTRIBUTI ECONOMICI AI BISOGNOSI	23.000,00	25.340,00	2.340,00
1100405	20450.12	CONTRIBUTI PROGETTI INDIVIDUALIZZATI SOCIO ASSISTENZIALI	500,00	1.000,00	500,00
1100405	20451.1	COFINANZIAMENTO SPESE DI GESTIONE UFFICIO DI PIANO L. 328/2000	11.500,00	12.960,00	1.460,00
1100503	20533.1	ESUMAZIONI CIMITERIALI	20.000,00	35.000,00	15.000,00
1110203	21231.1	SPESE TELEFONICHE MERCATO E MAGAZZINO (RIL. IVA)	680,00	830,00	150,00
1110206	21260.1	INTERESSI PASSIVI PER MUTUI SERVIZIO FIERE E MERCATI (GESTIONE CASSA SPA)	13.540,00	13.625,00	85,00
1110503	21532.1	SPESE PER INIZIATIVE NEL SETTORE DEL COMMERCIO	5.000,00	10.000,00	5.000,00
1110505	21550.2	CONTRIBUTI AI COMMERCianti RIPARTIZIONE QUOTE NON DOVUTE 4° BANDO COMMERCIO	0,00	7.700,00	7.700,00
1120501	22510.1005	INDENNITA' DI RISULTATO P.O. FARMACIA	0,00	315,00	315,00
1120502	22520.1	FORNITURE MEDICINALI E PARAFARMACO (RIL. IVA)	1.175.000,00	1.195.000,00	20.000,00
1120503	22530.1	SERVIZI DI MANUTENZIONE ATTREZZATURE INFORMATICHE FARMACIA (RIL. IVA)	3.700,00	4.700,00	1.000,00
1120503	22531.1	SPESE TELEFONICHE FARMACIA COMUNALE (RIL. IVA)	1.810,00	1.910,00	100,00
1120503	22532.1	SERVIZI DIVERSI PER LA GESTIONE DELLA FARMACIA COMUNALE	12.500,00	24.800,00	12.300,00
1120503	22534.1	SPESE ECONOMICHE FARMACIA	3.500,00	4.500,00	1.000,00
1120504	22542.1	FITTO LOCALI FARMACIA COMUNALE	27.000,00	28.000,00	1.000,00
2010506	31560.1001	INCARICHI PROGRESSIONALI PER VALORIZZAZIONE E ALIENAZIONE PATRIMONIO (FINANZIATO ONERI)	0,00	4.230,32	4.230,32
2010507	31570.1	QUOTA 10% ALLO STATO PER ALIENAZIONE IMMOBILI ART. 56, BIS C. 11, D.L. 69/2014 (FINANZIATO ALIENAZIONI)	1.000,00	5.500,00	4.500,00
2010805	31850.2	ACQUISTI ATTREZZATURE INFORMATICHE (FINANZIATO ONERI)	10.124,00	26.124,00	16.000,00
2030101	33150.1004	IMPLEMENTAZIONE IMPIANTO VIDEOSORVEGLIANZA (FINANZIATO AVANZO 2014)	0,00	78.690,00	78.690,00
2030105	33150.4	IMPLEMENTAZIONE IMPIANTO VIDEOSORVEGLIANZA (FINANZIATO AVANZO 2014)	0,00	1.310,00	1.310,00
2040301	31515.10	MANUTENZIONE STRAORDINARIA SCUOLE MEDIE - SISTEMAZIONE INFISSI (FINANZIATO AVANZO 2014)	0,00	318.445,58	318.445,58
2040301	31515.1010	MANUTENZIONE STRAORDINARIA SCUOLE MEDIE - SISTEMAZIONE INFISSI (FINANZIATO AVANZO 2014)	0,00	31.554,42	31.554,42
2040501	31515.11	MANUTENZIONE STRAORDINARIA ISTITUTI SCOLASTICI (FINANZIATO AVANZO 2014)	0,00	12,00	12,00
2040501	31515.1011	MANUTENZIONE STRAORDINARIA ISTITUTI SCOLASTICI (FINANZIATO AVANZO 2014)	0,00	91.988,00	91.988,00
2040505	34550.1	ARREDI SCOLASTICI (FINANZIATO ONERI)	8.000,00	9.500,00	1.500,00
2050101	35110.6	MANUTENZIONE STRAORDINARIA EDIFICIO EX BIBLIOTECA (FINANZIATO AVANZO 2014)	0,00	5.890,00	5.890,00
2050101	35110.1006	MANUTENZIONE STRAORDINARIA EDIFICIO EX BIBLIOTECA (FINANZIATO AVANZO 2014)	0,00	31.110,00	31.110,00
2060201	31515.13	MANUTENZIONE STRAORDINARIA EDIFICI SPORTIVI (FINANZIATO AVANZO 2014)	0,00	7.674,00	7.674,00
2060201	31515.1013	MANUTENZIONE STRAORDINARIA EDIFICI SPORTIVI (FINANZIATO AVANZO 2014)	0,00	22.326,00	22.326,00
2080101	38110.10	MANUTENZIONE STRAORDINARIA STRADE 2015 (FINANZIATO AVANZO 2014)	0,00	772,20	772,20
2080101	38110.1010	MANUTENZIONE STRAORDINARIA STRADE 2015 (FINANZIATO AVANZO 2014)	0,00	499.227,80	499.227,80
2080201	38210.1	REALIZZAZIONE IMPIANTI ILLUMINAZIONE PUBBLICA	5.000,00	15.000,00	10.000,00
2090101	38110.11	MANUTENZIONE STRAORDINARIA SPALTI DON MINZONI (FINANZIATO AVANZO 2014)	0,00	100.000,00	100.000,00

Variazioni apportate al bilancio di previsione

2090601	39610.5	OPERE RECUPERO AMBIENTALE ART. 15, C. 1, LETT. A), L.R. 14/1998 (FINANZIATE CON CONTRIBUTI ESCAVAZIONE)	0,00	261.800,00	261.800,00
2090601	39650.2	MANUTENZIONE STRAORDINARIA VERDE (FINANZIATO AVANZO 2014)	0,00	50.000,00	50.000,00
2090605	39650.1	ACQUISTO MEZZI ED ATTREZZATURE PER MANUTENZIONE VERDE (FINANZIATO ONERI)	5.000,00	23.900,00	18.900,00
2090607	39670.1	TRASFERIMENTO 15% CONTRIBUTI ESCAVAZIONE ALL'AMMINISTRAZIONE PROVINCIALE (FONDI VINGOLATI IN TESORERIA) (FINANZIATO CONTRIBUTI ESCAVAZIONE)	45.000,00	46.200,00	1.200,00
2100501	40510.3	MANUTENZIONE STRAORDINARIA CIMITERO SANT'ANDREA (FINANZIATO AVANZO 2014)	0,00	9.938,58	9.938,58
2100501	40510.1003	MANUTENZIONE STRAORDINARIA CIMITERO SANT'ANDREA (FINANZIATO AVANZO 2014)	0,00	190.061,42	190.061,42
4000005	65010.3	SERVIZI CONTO TERZI SETTORE FINANZIARIO	100.000,00	120.000,00	20.000,00
Maggiori spese			6.224.445,52	8.831.872,77	2.607.427,25

Minori Spese

Codice	Capitolo	Descrizione	Previsioni iniziali	Previsioni definitive	Variazioni
1010102	88	FORNITURE PER FESTE NAZIONALI E SOLENNITA' CIVILI	600,00	0,00	-600,00
1010103	11130.2	INDENNITÀ FINE MANDATO SINDACO	1.750,00	0,00	-1.750,00
1010103	11130.5	CONTRIBUTI INPS SU COMPENSI AMMINISTRATORI	600,00	0,00	-600,00
1010103	11130.6	RIMBORSO AI DATORI DI LAVORO ONERI RETRIBUTIVI DEGLI AMMINISTRATORI	1.000,00	0,00	-1.000,00
1010103	11130.7	ONORARI COMPONENTI COLLEGIO REVISORI DEI CONTI	25.600,00	23.600,00	-2.000,00
1010103	11133.1	SPESE PER ELEZIONI AMMINISTRATIVE COMUNALI	3.000,00	1.350,00	-1.650,00
1010201	11210.1	STIPENDI PERSONALE SEGRETERIA	314.900,00	310.900,00	-4.000,00
1010201	11210.2	ONERI PREVIDENZIALI PERSONALE SEGRETERIA	84.000,00	82.300,00	-1.700,00
1010201	11210.10	LAVORO STRAORDINARIO PERSONALE AMMINISTRATIVO	1.200,00	1.000,00	-200,00
1010201	11210.1011	FPV INDENNITA' RISULTATO P.O UFFICIO SEGRETERIA	3.213,00	0,00	-3.213,00
1010203	11232.1	SPESE PER ASSISTENZA LEGALE	55.044,87	24.785,09	-30.259,78
1010203	11234.1	SPESE PER SERVIZI INFORMATICI	123.556,50	112.187,90	-11.368,60
1010203	11235.2	SPESE PER LA FORMAZIONE, QUALIFICAZIONE E PERFEZIONAMENTO DEL PERSONALE	8.300,00	4.600,00	-3.700,00
1010205	11250.1	CONTRIBUTO ARAN PER DIPENDENTI	1.200,00	0,00	-1.200,00
1010205	11251.1	COMPARTICIPAZIONE SPESE CENTRO PROVINCIALE PER L'IMPIEGO	8.600,00	7.400,00	-1.200,00
1010205	11252.1	FONDO DI MOBILITA' AGENZIA SEGRETARI COMUNALI	20.540,00	0,00	-20.540,00
1010301	11310.1005	FPV INDENNITA' DI RISULTATO DIRIGENTE AREA FINANZIARIA	4.985,00	0,00	-4.985,00
1010301	11310.1006	FPV INDENNITA' DI RISULTATO P.O UFFICIO RAGIONERIA	1.911,00	0,00	-1.911,00
1010306	11361.1	INTERESSI SU PRESTITO OBBLIGAZIONARIO B.O.C.	10.500,00	8.950,00	-1.550,00

Variazioni apportate al bilancio di previsione

1010401	11410.1	STIPENDI PERSONALE UFFICIO TRIBUTI	71.150,00	62.900,00	-8.250,00
1010401	11410.2	ONERI PREVIDENZIALI UFFICIO TRIBUTI	19.500,00	17.500,00	-2.000,00
1010501	11510.1	STIPENDI PERSONALE UFFICIO MANUTENZIONI	61.800,00	60.500,00	-1.300,00
1010501	11510.3	ASSEGNI FAMILIARI PERSONALE MANUTENZIONI	4.200,00	4.000,00	-200,00
1010503	11530.2	MANUTENZIONE ASCENSORI EDIFICI COMUNALI	22.000,00	17.000,00	-5.000,00
1010503	11532.2	INCARICHI PER CONSULENZE GAPE E SERVIZI PUBBLICI	2.496,00	0,00	-2.496,00
1010601	11610.1005	FPV INDENNITA' DI RISULTATO DIRIGENTE UFFICIO TECNICO	9.515,00	0,00	-9.515,00
1010601	11610.1006	FPV INDENNITA' DI RISULTATO P.O UFFICIO TECNICO	2.164,00	0,00	-2.164,00
1010701	11710.5	ASSEGNI FAMILIARI PERSONALE ANAGRAFE	250,00	150,00	-100,00
1010701	11710.6	LAVORO STRAORDINARIO PERSONALE ANAGRAFE	2.140,00	2.040,00	-100,00
1010801	11811.3	INDENNITA' DI REPERIBILITA' PERSONALE OPERAIO	5.085,05	4.237,96	-847,09
1010801	11811.4	INDENNITÀ DI RISCHIO PERSONALE DIPENDENTE	4.000,00	3.800,00	-200,00
1010801	11811.5	INDENNITÀ DI DISAGIO	400,00	350,00	-50,00
1010801	11811.7	COMPENSI SPECIFICHE RESPONSABILITA' PERSONALE DIPENDENTE (ART. 17, COMMA 2, CCNL 01/04/1999)	34.117,20	31.003,74	-3.113,46
1010801	11811.8	INDENNITA' EX OTTAVA QUALIFICA	2.500,00	2.200,00	-300,00
1010801	11811.11	ONERI PREVIDENZIALI RELATIVI AL SALARIO ACCESSORIO	89.151,56	80.151,56	-9.000,00
1010801	11811.1002	INCENTIVI PER OBIETTIVI SPECIALI	68.000,00	25.120,00	-42.880,00
1010801	11811.1015	FPV INDENNITA' DI RISULTATO DEL SEGRETARIO COMUNALE	11.800,00	10.800,00	-1.000,00
1010801	11811.1022	FPV PROGETTI SICUREZZA STRADALE ART.208 CDS	4.400,00	0,00	-4.400,00
1010801	11812.1	PREMIO INAIL DIPENDENTI COMUNALI	37.800,00	0,00	-37.800,00
1010801	11812.2	PENSIONI ED INTEGRAZIONI TRATTAMENTO QUIESCENZA A CARICO DEL COMUNE	500,00	0,00	-500,00
1010803	11830.4	RIMBORSO SPESE L.S.U. VARI UFFICI	38.000,00	34.000,00	-4.000,00
1010803	11831.4	GESTIONE CALORE IMMOBILI COMUNALI	33.800,00	30.055,00	-3.745,00
1010807	11870.1	I.R.A.P. A CARICO DEL COMUNE PERSONALE DIPENDENTE	186.397,57	175.397,57	-11.000,00
1010811	11911	FONDO DI RISERVA ORDINARIO	58.669,50	35.932,50	-22.737,00
1020103	12131.4	GESTIONE CALORE LOCALI GIUDICE DI PACE	11.200,00	8.472,00	-2.728,00
1030101	13110.1	STIPENDI PERSONALE POLIZIA LOCALE	379.200,00	376.200,00	-3.000,00
1030101	13110.9	LAVORO STRAORDINARIO PERSONALE POLIZIA LOCALE	10.500,00	10.200,00	-300,00
1030103	13131.1	SPESE TELEFONIA FISSA UFFICI POLIZIA LOCALE	3.000,00	2.350,00	-650,00
1030103	13131.4	GESTIONE CALORE UFFICI POLIZIA LOCALE	4.140,00	3.054,00	-1.086,00
1040102	14120.2	GENERI ALIMENTARI PER MENSA SCUOLA DELL'INFANZIA STATALE (RIL. IVA)	47.000,00	43.500,00	-3.500,00
1040103	14130.1	MANUTENZIONE ATTREZZATURE MENSA SCUOLA DELL'INFANZIA STATALE (RIL. IVA)	1.500,00	1.000,00	-500,00
1040103	14131.4	GESTIONE CALORE SCUOLA DELL'INFANZIA STATALE (RIL. IVA)	20.100,00	18.117,00	-1.983,00
1040103	14132.2	SPESE GESTIONE AMMINISTRATIVA RICHIESTA CONTRIBUTI AIMA E AGGIORNAMENTO PIANO HACCP	1.740,00	0,00	-1.740,00

Variazioni apportate al bilancio di previsione

1040203	14231.3	FORNITURA ACQUA SCUOLA PRIMARIA	3.000,00	2.900,00	-100,00
1040203	14231.4	GESTIONE CALORE LOCALI SCUOLA PRIMARIA	146.300,00	129.755,00	-16.545,00
1040205	14250.4	CONTRIBUTO PER SERVIZIO ASSISTENZA MENSA SCUOLA PRIMARIA	2.000,00	0,00	-2.000,00
1040303	14331.4	GESTIONE CALORE SCUOLA SECONDARIA DI PRIMO GRADO	84.000,00	66.076,00	-17.924,00
1040501	14510.5	ASSEGNI FAMILIARI PERSONALE ASSISTENZA SCOLASTICA	1.850,00	1.550,00	-300,00
1040501	14510.1007	FPV INDENNITA' DI RISULTATO UFFICIO SERVIZI ALLA PERSONA	2.896,00	0,00	-2.896,00
1040505	14550.3	CONTRIBUTO ISTITUTO COMPRENSIVO PER ASSISTENZA SOCIO PEDAGOGICA HANDICAP	8.200,00	3.000,00	-5.200,00
1040505	14551.2	BORSE DI STUDIO EROGATE DAL COMUNE	15.000,00	14.691,00	-309,00
1050105	15150.1	QUOTA SISTEMA BIBLIOTECARIO CONSORTILE	19.500,00	19.218,00	-282,00
1050203	15231.4	GESTIONE CALORE SALA CIVICA "FORO BOARIO" E SEDE BANCA	21.400,00	16.331,00	-5.069,00
1050203	15232.2	SPESE PER ORGANIZZAZIONE SAGRA PATRONALE DI SAN CARLO	2.355,00	1.100,00	-1.255,00
1050203	15232.4	SPESE PER EVENTO "ANNIVERSARIO ALPINI"	5.000,00	2.000,00	-3.000,00
1050203	15234.1	SPESE ECONOMICHE PER CULTURA	3.000,00	2.000,00	-1.000,00
1050205	15250.1	CONTRIBUTI AD ENTI CULTURALI ED ASSOCIAZIONI PER ATTIVITÀ CULTURALI E TEMPO LIBERO	35.000,00	33.000,00	-2.000,00
1060203	16231.4	GESTIONE CALORE IMPIANTI SPORTIVI (RIL. FINI IVA)	25.500,00	19.295,00	-6.205,00
1070103	17132.1	INTERVENTI DI PROMOZIONE PER IL TURISMO	7.000,00	6.908,00	-92,00
1080103	18130.2	MANUTENZIONE ORDINARIA STRADE COMUNALI	40.000,00	20.000,00	-20.000,00
1090101	19110.1	STIPENDI PERSONALE UFFICIO URBANISTICA	77.800,00	73.300,00	-4.500,00
1090101	19110.2	ONERI PREVIDENZIALI PERSONALE UFFICIO URBANISTICA	21.800,00	21.100,00	-700,00
1090203	19232.4	SPESE AMMINISTRATIVE ALLOGGI E.R.P	8.000,00	3.111,00	-4.889,00
1090503	19530.5	SPESE ACQUISTO CONTENITORI RIFIUTI	20.000,00	16.550,00	-3.450,00
1090503	19530.10	SPESE RACCOLTA RIFIUTI ABBANDONATI	3.050,00	0,00	-3.050,00
1090503	19530.12	SPESE SMALTIMENTO RIFIUTI INDIFFERENZIATI	173.700,00	169.800,00	-3.900,00
1090605	19653.2	SPESE ISTITUZIONE PLIS MACOGNA	5.000,00	0,00	-5.000,00
1100103	20133.1	SPESE CENTRO RICREATIVO DIURNO ESTIVO PER MINORI	2.250,00	0,00	-2.250,00
1100103	20136.1	ASSISTENZA DOMICILIARE EDUCATIVA MINORI	32.000,00	31.000,00	-1.000,00
1100104	20140.1	FITTI PASSIVI LOCALI CENTRO AGGREGAZIONE SOCIALIZZAZIONE MINORI	3.000,00	0,00	-3.000,00
1100203	20232.1	ASSISTENZA AD PERSONAM ALUNNI DIVERSAMENTE ABILI	335.000,00	330.000,00	-5.000,00
1100203	20232.3	SERVIZIO EDUCATIVO DOMICILIARE DIVERSAMENTE ABILI (SEDP)	5.000,00	2.800,00	-2.200,00
1100203	20232.4	SERVIZIO EDUCATIVO DOMICILIARE DIVERSAMENTE ABILI PSICHICI (SEDP)	32.500,00	24.201,00	-8.299,00
1100203	20232.6	ATTIVITA' LUDICO RICREATIVE PER PERSONE DIVERSAMENTE ABILI	9.900,00	7.400,00	-2.500,00
1100203	20232.8	SPESE PER ASSISTENZA ATTIVITA' ESTIVE MINORI DIVERSAMENTE ABILI	13.000,00	12.400,00	-600,00
1100203	20232.10	OPERATORI SOCIO ASSISTENZIALI PER ALUNNI DIVERSAMENTE ABILI PRESSO LE SCUOLE	60.000,00	53.251,00	-6.749,00
1100203	20250.1	INSERIMENTO LAVORATIVO DIVERSAMENTE ABILI	45.000,00	36.000,00	-9.000,00

Variazioni apportate al bilancio di previsione

1100203	20250.2	SPESE PER CENTRO DIURNO DISABILI (C.D.D.)	31.000,00	29.600,00	-1.400,00
1100203	20250.4	SPESE PER CENTRO SOCIO EDUCATIVO (CSE)	41.000,00	38.500,00	-2.500,00
1100401	20410.1	STIPENDI PERSONALE SERVIZI SOCIALI	190.000,00	180.000,00	-10.000,00
1100401	20410.2	ONERI PREVIDENZIALI PERSONALE SERVIZI SOCIALI	52.350,00	50.000,00	-2.350,00
1100403	20433.1	RETTE ANZIANI RICOVERATI IN RESIDENZE SANITARIE ASSISTENZIALI	67.000,00	61.000,00	-6.000,00
1100403	20433.3	SERVIZI COMPLEMENTARI ASSISTENZA DOMICILIARE (RIL.FINI IVA)	4.000,00	3.500,00	-500,00
1100403	20433.4	PASTI A DOMICILIO PERSONE ANZIANE	80.000,00	77.000,00	-3.000,00
1100403	20433.7	SERVIZIO PASTI OSPITI ESTERNI R.S.A.	15.000,00	13.500,00	-1.500,00
1100403	20433.9	COMUNITA' ALLOGGIO PER ADULTI	17.650,00	10.650,00	-7.000,00
1100403	20434.1	SPESE FUNERARIE NON ABBIENTI	2.500,00	0,00	-2.500,00
1100405	20450.2	CONTRIBUTI ALLE ASSOCIAZIONI, ENTI, VOLONTARIATO	7.000,00	4.500,00	-2.500,00
1100405	20450.5	CONTRIBUTI PER CANONI DI LOCAZIONE PERSONE BISOGNOSE	20.000,00	16.500,00	-3.500,00
1100405	20450.14	CONTRIBUTO LUCINI CANTU' UTILIZZO MINI ALLOGGI PROTETTI	58.000,00	51.700,00	-6.300,00
1110203	21233.1	SPESE PER ORGANIZZAZIONE FIERA "LOMBARDIA CARNE" (RIL. IVA)	43.150,00	41.630,00	-1.520,00
1110303	21331.4	GESTIONE CALORE MACELLO COMUNALE (RIL. FINI IVA)	2.900,00	1.640,00	-1.260,00
1110501	21510.1	STIPENDI PERSONALE SERVIZIO COMMERCIO	41.200,00	33.100,00	-8.100,00
1110501	21510.2	ONERI PREVIDENZIALI PERSONALE SERVIZIO COMMERCIO	11.400,00	9.350,00	-2.050,00
1120501	22510.1	STIPENDI PERSONALE FARMACIA	107.150,00	99.750,00	-7.400,00
1120501	22510.2	ONERI PREVIDENZIALI PERSONALE FARMACIA	28.900,00	26.800,00	-2.100,00
2010501	31515.2	MANUTENZIONE STRAORDINARIA IMMOBILI ISTITUZIONALI	95.553,74	46.053,74	-49.500,00
2010506	31560.1	INCARICHI PROFESSIONALI PER PROGETTAZIONI	4.230,32	0,00	-4.230,32
2090201	39212.1001	F.P.V. - MANUTENZIONE STRAORDINARIA IMMOBILI EDILIZIA RESIDENZIALE PUBBLICA(FINANZIATO ALIENAZIONE ALLOGGI ERP)	200.000,00	0,00	-200.000,00
2090601	39610.1005	F.P.V. - OPERE RECUPERO AMBIENTALE ART.15 C.1 LETT.A) LR 14/1998 (FINANZIATE CON CONTRIBUTI ESCAVAZIONE)	255.000,00	0,00	-255.000,00
Minori Spese			4.562.701,31	3.550.615,06	-1.012.086,25

Percentuale di realizzo accertamenti su previsioni definitive

	2011	2012	2013	2014	2015
GESTIONE CORRENTE	94,91%	93,87%	90,29%	95,28%	99,76%
GESTIONE IN CONTO CAPITALE	29,39%	40,00%	61,47%	62,05%	89,52%
GESTIONE PARTITE DI GIRO	68,95%	58,39%	53,19%	53,97%	57,93%
TOTALE GESTIONE DI COMPETENZA	77,32%	76,70%	77,99%	83,00%	86,84%

Percentuale di realizzo riscossioni su accertamenti

	2011	2012	2013	2014	2015
GESTIONE CORRENTE	85,98%	82,36%	80,09%	83,51%	80,33%
GESTIONE IN CONTO CAPITALE	99,67%	94,42%	100,00%	100,00%	100,00%
GESTIONE PARTITE DI GIRO	89,07%	86,53%	92,67%	93,00%	98,81%
TOTALE GESTIONE DI COMPETENZA	87,47%	83,68%	82,60%	85,03%	83,57%

Percentuale di realizzo impegni su previsioni definitive

	2011	2012	2013	2014	2015
GESTIONE CORRENTE	85,34%	92,64%	86,94%	91,21%	87,38%
GESTIONE IN CONTO CAPITALE	31,06%	31,06%	51,81%	38,81%	13,50%
GESTIONE PARTITE DI GIRO	68,95%	58,39%	53,19%	53,97%	57,93%
TOTALE GESTIONE DI COMPETENZA	75,32%	75,61%	75,30%	78,09%	70,79%

Percentuale di realizzo pagamenti su impegni

	2011	2012	2013	2014	2015
GESTIONE CORRENTE	83,00%	77,36%	78,78%	82,46%	81,15%
GESTIONE IN CONTO CAPITALE	46,64%	22,56%	12,25%	23,75%	27,99%
GESTIONE PARTITE DI GIRO	83,07%	83,40%	83,35%	77,47%	78,86%
TOTALE GESTIONE DI COMPETENZA	79,82%	74,10%	74,39%	78,77%	78,93%

RESIDUI ATTIVI PROVENIENTI DALLA COMPETENZA

PERCENTUALE SU ACCERTAMENTI	2.603.887,33	16,43%
------------------------------------	---------------------	---------------

RESIDUI PASSIVI PROVENIENTI DALLA COMPETENZA

PERCENTUALE SU IMPEGNI	2.990.120,99	21,07%
-------------------------------	---------------------	---------------

Allegato n. 20 - Percentuali di realizzo sulle previsioni definitive, sugli accertamenti e sugli impegni di competenza

GESTIONE RESIDUI ATTIVI					
Gestione	Residui attivi iscritti a bilancio	Riscossioni	Residui da riportare	Totale accertamenti	Maggiori o minori residui
Corrente (Tit. I, II, III)	2.267.251,43	1.494.899,95	691.282,75	2.186.182,70	81.068,73
C/Capitale (Tit. IV, V)	367.144,14				367.144,14
Partite di giro (Tit. VI)	220.043,22	91.229,34	112.869,32	204.098,66	15.944,56
Totale	2.854.438,79	1.586.129,29	804.152,07	2.390.281,36	464.157,43

Percentuale di riscossioni sulle previsioni definitive

Gestione corrente	65,93%
Gestione in conto capitale	
Gestione partite di giro	41,46%
TOTALE	55,57%

GESTIONE RESIDUI PASSIVI					
Gestione	Residui passivi iscritti a bilancio	Pagamenti	Residui da riportare	Totale impegni	Minori residui
Corrente (Tit. I)	2.400.950,71	1.954.998,71	11.086,25	1.966.084,96	434.865,75
C/Capitale (Tit. II)	682.303,62	420.861,41	37.593,11	458.454,52	223.849,10
Rimb. prestiti (Tit. III)					
Partite di giro (Tit. IV)	438.207,32	273.051,28	148.543,55	421.594,83	16.612,49
Totale	3.521.461,65	2.648.911,40	197.222,91	2.846.134,31	675.327,34

Percentuale pagamenti su previsioni definitive

Gestione corrente	81,43%
Gestione in conto capitale	61,68%
Gestione rimborso prestiti	non vi sono residui
Gestione partite giro	62,31%
Gestione complessiva	75,22%

RISULTATO COMPLESSIVO DELLA GESTIONE RESIDUI

Minori residui attivi	464.157,43
Minori residui passivi	675.327,34
Saldo gestione residui	211.169,91

INSUSSISTENZE ED ECONOMIE

Gestione corrente	353.797,02
Gestione in conto capitale	-143.295,04
Gestione partite di giro	667,93
Verifica saldo gestione residui	211.169,91

SERVIZI A DOMANDA INDIVIDUALE per comuni ed unioni di comuni

SERVIZIO	PARAMETRO DI EFFICACIA	ANNO 2013	ANNO 2014	ANNO 2015	PARAMETRO DI EFFICIENZA	ANNO 2013	ANNO 2014	ANNO 2015	PROVENTI	ANNO 2013	ANNO 2014	ANNO 2015
1 Alberghi, esclusi dormitori pubb., case di riposo e di ricovero	domande soddisfatte	=	=	=	costo totale	=	=	=	provento totale	=	=	=
	domande presentate				numero utenti				numero utenti			
2 Alberghi diurni e bagni pubblici	domande soddisfatte	=	=	=	costo totale	=	=	=	provento totale	=	=	=
	domande presentate				numero utenti				numero utenti			
3 Asili nido (CRE)	domande soddisfatte	=	=	=	costo totale	=	=	=	provento totale	=	=	=
	domande presentate				n. bambini frequen.				n. bambini frequen.			
4 Convitti, campeggi, case per vacanze, ostelli	domande soddisfatte	=	=	=	costo totale	=	=	=	provento totale	=	=	=
	domande presentate				numero utenti				numero utenti			
5 Colonie e soggiorni stagionali, stabilimenti termali	domande soddisfatte	=	=	=	costo totale	=	=	=	provento totale	=	=	=
	domande presentate				numero utenti				numero utenti			
6 Corsi extrascolastici insegnam. di arti, sport ed altre discipline, fatta eccezione per quelli espressamente previsti per legge	domande soddisfatte	=	=	=	costo totale	=	=	=	provento totale	=	=	=
	domande presentate				numero iscritti				numero iscritti			
7 Giardini zoologici e botanici	numero visitatori	=	=	=	costo totale	=	=	=	provento totale	=	=	=
	popolazione				tot. mq superficie				tot. mq superficie			
8 Impianti sportivi	numero impianti	=	=	=	costo totale	=	=	=	provento totale	=	=	=
	popolazione				numero utenti				numero utenti			
9 Mattatoi pubblici	q.li carni macellate	0,1769301	0,1578598	0,12	costo totale	21,57	22,22	25,26	provento totale	10,55	17,05	18,17
	popolazione				q.li carni macellate				q.li carni macellate			
10 Mense	domande soddisfatte	1	1	1	costo totale	10,83	6,00		provento totale	0,31	2,85	
	domande presentate				n. pasti offerti				n. pasti offerti			
11 Mense scolastiche	domande soddisfatte	1	1	1	costo totale	9,94	5,00	5,51	provento totale	9,95	4,78	5,49
	domande presentate				n. pasti offerti				n. pasti offerti			
12 Mercati e fiere attrezzate					costo totale	3,45	4,13	4,12	provento totale	2,42	3,55	3,05
					mq superficie coperta				mq superf. coperta			
13 Pesa pubblica					costo totale	=	=	=	provento totale	=	=	=
					numero servizi resi				numero servizi resi			
14 Servizi turistici diversi: stabili, balneari, approdi turistici e simili					costo totale	=	=	=	provento totale	=	=	=
					popolazione				popolazione			
15 Spurgo pozzi neri	domande soddisfatte				costo totale	=	=	=	provento totale	=	=	=
	domande presentate				numero interventi				numero interventi			
16 Teatri	n. posti disponibili x n. rappresentazioni				costo totale	=	=	=	provento totale	=	=	=
	numero spettatori				numero spettatori				numero spettatori			
17 Musei, pinacoteche, gallerie e mostre	numero visitatori				costo totale	=	=	=	provento totale	=	=	=
	numero istituzioni				numero visitatori				numero visitatori			
18 Spettacoli												
19 Trasporti di carni macellate					costo totale	=	=	=	provento totale	=	=	=
					q.li carni macellate				q.li carni macellate			
20 Trasporti funebri, pompe funebri e illuminazioni votive	domande soddisfatte	1	1	=	costo totale	7,56	10,82		provento totale	12,31	16,96	
	domande presentate				n. servizi prestati				n. servizi prestati			
21 Uso di locali adibiti stabilmente ed esclusivamente a riunioni non istituzionali: auditorium, palazzi dei congressi e simili	domande soddisfatte				costo totale	=	=	=	provento totale	=	=	=
	domande presentate				n. giorni d'utilizzo				n. giorni d'utilizzo			
22 Altri servizi	domande soddisfatte	1	1	1	costo totale	447,48	571,11	6,79	provento totale	356,27	428,63	3,48
	domande presentate				numero utenti				numero utenti			

Allegato n. 22 - Parametri di efficienza e di efficacia

SERVIZI DIVERSI per comuni e unioni di comuni

SERVIZIO	PARAMETRO DI EFFICACIA	ANNO 2013	ANNO 2014	ANNO 2015	PARAMETRO DI EFFICIENZA	ANNO 2013	ANNO 2014	ANNO 2015	PROVENTI	ANNO 2013	ANNO 2014	ANNO 2015
1 Distribuzione gas	mc gas erogato popolaz. servita unità imm. servite tot. unità imm.				costo totale mc gas erogato				provento totale mc gas erogato			
2 Centrale del latte												
3 Distribuzione energia elettrica	unità imm. servite tot. unità imm.											
4 Teleriscaldamento	unità imm. servite tot. unità imm.											
5 Trasporti pubblici	viaggiatori per km posti disponibili x km percorsi				k calorie prodotte costo totale km percorsi				k calorie prodotte provento totale km percorsi			
6 Altri servizi	domande soddisfatte domande presentate				costo totale un. misura servizio				provento totale un. misura servizio			

NEGATIVO

SERVIZI INDISPENSABILI per comuni ed unioni di comuni

SERVIZIO	PARAMETRO DI EFFICACIA	ANNO 2013	ANNO 2014	ANNO 2015	PARAMETRO DI EFFICIENZA	ANNO 2013	ANNO 2014	ANNO 2015
1 Servizi connessi agli organi istituzionali	numero addetti popolazione	0,00262923	0,000260173	0,000410916	costo totale popolazione	9,03	8,87	9,33
2 Amministrazione generale, compreso servizio elettorale	numero addetti popolazione	0,000368092	0,000364242	0,000384975	costo totale popolazione	40,37	35,99	33,89
3 Servizi connessi all'ufficio tecnico comunale	domande evase domande presentate	0,992170819	0,985010707	0,991144414	costo totale popolazione	7,21	7,76	7,81
4 Servizi di anagrafe e di stato civile	numero addetti popolazione	0,000315507	0,000312207	0,000350213	costo totale popolazione	6,84	8,87	9,17
5 Servizio statistico	numero addetti popolazione	=	=	=	costo totale popolazione	=	=	=
6 Servizi connessi con la giustizia					costo totale popolazione	=	=	=
7 Polizia locale e amministrativa	numero addetti popolazione	0,000788768	0,000780518	0,000726367	costo totale popolazione	28,05	31,47	34,48
8 Servizio della leva militare					costo totale popolazione	=	=	=
9 Protezione civile, pronto intervento e tutela della sicurezza pubblica	numero addetti popolazione	=	=	=	costo totale popolazione	0,87	1,37	0,98
10 Istruzione primaria e secondaria inferiore	numero aule n. studenti frequentanti	0,063230241	0,004787179	0,070390207	costo totale n. studenti frequentanti	322,64	326,14	379,43
11 Servizi necroscopici e cimiteriali					costo totale popolazione	7,80	10,38	6,38
12 Acquedotto	mc acqua erogata numero abitanti serviti	=	=	=	costo totale mc acqua erogata	=	=	=
13 Fognatura e depurazione	unità imm.ri servite tot. unità imm.ri	=	=	=	costo totale km rete fognaria	=	=	=
14 Nettezza urbana	unità imm.ri servite tot. unità imm.ri	=	=	=	costo totale q.li di rifiuti smaltiti	=	=	=
15 Viabilità e illuminazione pubblica	Km strade illuminate Totale Km strade	0,579104478	0,579104478	0,594029851	costo totale km strade illuminate	7.859,15	7.770,61	7.818,59

Allegato n. 22 - Parametri di efficienza e di efficacia

SERVIZI A DOMANDA INDIVIDUALE

	SERVIZIO	COSTI GENERALI	COSTI DI PERSONALE	TOTALE COSTI	RICAVI	DIFFERENZA	COPERTURA
1	Alberghi, esclusi dormitori pubblici; case di riposo e case di ricovero						
2	Alberghi diurni e bagni pubblici						
3	Asili nido						
4	Convitti, campeggi, case per vacanze, ostelli						
5	Colonie e soggiorni stagionali, stabilimenti termali						
6	Corsi extrascolastici di insegnamento di arti e sport e altre discipline, fatta eccezione per quelli espressamente previsti per legge						
7	Giardini zoologici e botanici						
8	Impianti sportivi: piscine, campi da tennis, di pattinaggio, impianti di risalita e simili						
9	Mattatoi pubblici	34.914,95	23.610,08	58.525,03	42.096,77	-16.428,26	71,93%
10	Mense, comprese quelle ad uso scolastico	226.661,00	69.103,60	295.764,60	294.727,73	-1.036,87	99,65%
11	Mercati e fiere attrezzati	93.064,64	33.930,00	126.994,64	94.001,39	-32.993,25	74,02%
12	Parcheggi custoditi e parchimetri	38.301,54	5.464,76	43.766,30	158.989,30	115.223,00	363,27%
13	Pesa pubblica						
14	Servizi turistici diversi: stabilimenti balneari, approdi turistici e simili						
15	Spurgo pozzi neri						
16	Teatri, musei, pinacoteche e gallerie						
17	Trasporto carni macellate						
18	Uso di locali adibiti stabilmente ed esclusivamente a riunioni non istituzionali: auditorium, palazzi dei congressi e simili						
19	Altri servizi (assistenza domiciliare)	294.496,27	32.561,76	327.058,03	171.001,59	-156.056,44	52,28%
20	Altri servizi (trasporto anche scolastico)	41.257,71	82.734,20	123.991,91	45.197,01	-78.794,90	36,45%
	TOTALE	728.696,11	247.404,40	976.100,51	806.013,79	-170.086,72	82,57%

SERVIZI PRODUTTIVI

	SERVIZIO	COSTI	RICAVI	DIFFERENZA	COPERTURA
1	Acquedotto	-	-	-	-
2	Servizio nettezza urbana	1.992.164,77	1.992.164,77	-	100,00%
3	Farmacia	1.432.362,99	1.753.139,55	320.776,56	122,39%

INDICATORI FINANZIARI ED ECONOMICI GENERALI

		2013	2014	2015
Autonomia finanziaria	Titolo I + Titolo III Titolo I + II + III	X 100	91,03%	96,12%
Autonomia impositiva	Titolo I Titolo I + II + III	X 100	62,01%	60,75%
Pressione finanziaria	Titolo I + Titolo III Popolazione		597,65	654,91
Pressione tributaria	Titolo I Popolazione		407,11	413,94
Intervento erariale	Trasferim. statali Popolazione		40,60	7,82
Intervento regionale	Trasferim. regionali Popolazione		8,73	8,81
Incidenza residui attivi	Totale residui attivi Totale accertamenti di competenza	X 100	17,40%	16,43%
Incidenza residui passivi	Totale residui passivi Totale impegni di competenza	X 100	25,61%	21,07%
Indebitamento locale pro capite	Residui debiti mutui Popolazione		329,72	284,49
Velocità riscossione entrate proprie	Riscossione Titolo I + III Accertamenti Titolo I + III	X 100	82,29%	79,07%
Rigidità spesa corrente	Spese personale + Quote amm. nto mutui Totale entrate Tit. I + II + III	X 100	28,97%	26,38%
Velocità gestione spese correnti	Pagamenti Tit. I competenza Impegni Tit. I competenza	X 100	77,31%	79,70%
Redditività del patrimonio	Entrate patrimoniali Valore patrimoniale disponibile	X 100	7,15%	13,41%
Patrimonio pro capite	Valore beni patrimoniali indisponibili Popolazione		584,32	535,55
Patrimonio pro capite	Valore beni patrimoniali disponibili Popolazione		209,71	189,18
Patrimonio pro capite	Valore beni demaniali Popolazione		2.018,27	1.933,93
Rapporto dipendenti / popolazione	Dipendenti Popolazione		0,0043	0,0043

Allegato n. 23 - Indici economici - finanziari

INDICATORI DELL'ENTRATA

		2013	2014	2015
Congruità dell'I.C.I./I.M.U.	Proventi I.M.U. N. unità immobiliari	216,06	275,30	274,43
	Proventi II.M.U. N. famiglie + n. imprese	459,32	572,57	569,21
	Proventi I.M.U. prima abitazione Totale proventi I.C.I. / I.M.U.	0,16%	0,16%	0,20%
	Proventi I.M.U. altri fabbricati Totale proventi I.M.U.	76,06%	81,53%	82,77%
	Proventi I.M.U. terreni agricoli Totale proventi I.M.U.	2,22%	3,65%	3,64%
	Proventi I.M.U. aree edificabili Totale proventi I.M.U.	21,56%	14,67%	13,38%

PARAMETRI DI DEFINIZIONE DEGLI ENTI IN CONDIZIONI STRUTTURALMENTE DEFICITARIE

1	Valore negativo del risultato contabile di gestione superiore in termini di valore assoluto al 5 per cento rispetto alle entrate correnti (a tali fini al risultato contabile si aggiunge l'avanzo di amministrazione utilizzato per le spese di investimento);	NEGATIVO
	RISULTATO CONTABILE DI GESTIONE	1.656.539,09
	AVANZO DI AMMINISTRAZIONE UTILIZZATO PER LE SPESE DI INVESTIMENTO	0,00
	TOTALE	1.656.539,09
	ENTRATE CORRENTI	13.132.710,14
	PERCENTUALE	0,00%
2	Volume dei residui attivi di nuova formazione provenienti dalla gestione di competenza e relativi ai Titoli I e III, con l'esclusione delle risorse a titolo di Fondo Sperimentale di Riequilibrio di cui all'articolo 2 del Decreto Legislativo n. 23 del 2011 o di Fondo di Solidarietà di cui all'articolo 1, comma 380, della Legge 24 Dicembre 2013, superiori al 42 per cento rispetto ai valori di accertamento delle entrate dei medesimi Titoli I e III esclusi gli accertamenti delle predette risorse a titolo di Fondo Sperimentale di Riequilibrio o di Fondo di Solidarietà;	NEGATIVO
	RESIDUI ATTIVI GESTIONE DI COMPETENZA TITOLO I E III	2.355.382,54
	RESIDUI ATTIVI GESTIONE DI COMPETENZA FONDO SPERIMENTALE DI RIEQUILIBRIO/FONDO DI SOLIDARIETA'	55.433,34
	DIFFERENZA	2.299.949,20
	ENTRATE ACCERTATE TITOLO I E III	12.622.828,67
	ACCERTAMENTI DI COMPETENZA FONDO SPERIMENTALE DI RIEQUILIBRIO/FONDO DI SOLIDARIETA'	980.222,04
	DIFFERENZA	11.642.606,63
	PERCENTUALE	19,75%
3	Ammontare dei residui attivi provenienti dalla gestione dei residui attivi di cui al Titolo I e al Titolo III superiore al 65 per cento, ad esclusione di eventuali residui da risorse a titolo di Fondo Sperimentale di Riequilibrio di cui all'articolo 2 del Decreto Legislativo n. 23 o di Fondo di Solidarietà di cui all'articolo 1, comma 380, della Legge 24 Dicembre 2013, n. 228, rapportato agli accertamenti della gestione di competenza delle entrate dei medesimi Titoli I e III ad esclusione degli accertamenti delle predette risorse a Titolo di Fondo Sperimentale di Riequilibrio o di Fondo di Solidarietà;	NEGATIVO
	RESIDUI ATTIVI TITOLO I E TITOLO III	691.227,74
	RESIDUI ATTIVI FONDO SPERIMENTALE DI RIEQUILIBRIO/FONDO DI SOLIDARIETA'	0,00
	DIFFERENZA	691.227,74
	ENTRATE ACCERTATE TITOLO I E III	12.622.828,67
	ACCERTAMENTI DI COMPETENZA FONDO SPERIMENTALE DI RIEQUILIBRIO/FONDO DI SOLIDARIETA'	980.222,04
	DIFFERENZA	11.642.606,63
	PERCENTUALE	5,94%
4	Volume dei residui passivi complessivi provenienti dal Titolo I superiore al 40 per cento degli impegni della medesima spesa corrente;	NEGATIVO
	TOTALE RESIDUI PASSIVI TITOLO I	2.411.551,72
	SPESE IMPEGNATE TITOLO I	11.822.480,25
	PERCENTUALE	20,40%

PARAMETRI DI DEFINIZIONE DEGLI ENTI IN CONDIZIONI STRUTTURALMENTE DEFICITARIE

5	Esistenza di procedimenti di esecuzione forzata superiore allo 0,5 per cento delle spese correnti, anche se non hanno prodotto vincoli a seguito delle disposizioni di cui all'articolo 159 del Tuoei;	NEGATIVO
PROCEDIMENTI DI ESECUZIONE FORZATA		
		0,00
SPESE IMPEGNATE TITOLO I		
		11.822.480,25
PERCENTUALE		
		0,00%
6	Volume complessivo delle spese di personale a vario titolo rapportato al volume complessivo delle entrate correnti desumibili dai Titoli I, II e III superiore al 40 per cento per i Comuni inferiori a 5.000 abitanti, superiore al 39 per cento per i Comuni da 5.000 a 29.999 abitanti e superiore al 38 per cento per i Comuni oltre i 29.999 abitanti; tale valore è calcolato al netto dei contributi regionali nonché di altri enti pubblici finalizzati a finanziare spese di personale per cui il valore di tali contributi va detratto sia al numeratore che al denominatore del parametro;	NEGATIVO
SPESE PER IL PERSONALE		
		2.990.336,18
ENTRATE CORRENTI		
		13.132.710,14
PERCENTUALE		
		22,77%
PERCENTUALE DA COPRIRE		
		39,00%
7	Consistenza dei debiti di finanziamento non assistiti da contribuzioni superiore al 150 per cento rispetto alle entrate correnti per gli Enti che presentano un risultato contabile di gestione positivo e superiore al 120 per cento per gli Enti che presentano un risultato contabile di gestione negativo, fermo restando il rispetto del limite di indebitamento di cui all'articolo 204 Tuoei, con le modifiche di cui all'articolo 8, comma 1, della Legge 12 Novembre 2011, n. 183, a decorrere dal 1 Gennaio 2012;	NEGATIVO
DEBITI DI FINANZIAMENTO NON ASSISTITI DA CONTRIBUTUZIONI		
		5.483.233,67
ENTRATE CORRENTI		
		13.132.710,14
PERCENTUALE		
		41,75%
PERCENTUALE DA COPRIRE		
		150,00%
8	Consistenza di debiti fuori bilancio formati nel corso dell'esercizio superiore all'1 per cento rispetto ai valori di accertamento delle entrate correnti, fermo restando che l'indice si considera negativo ove tale soglia venga superata in tutti gli ultimi tre esercizi finanziari;	NEGATIVO
DEBITI FUORI BILANCIO ESERCIZIO FINANZIARIO 2015		
		13.132.710,14
ENTRATE CORRENTI ESERCIZIO FINANZIARIO 2015		
		0,00%
PERCENTUALE		

PARAMETRI DI DEFINIZIONE DEGLI ENTI IN CONDIZIONI STRUTTURALMENTE DEFICITARIE

DEBITI FUORI BILANCIO ESERCIZIO FINANZIARIO 2014	
ENTRATE CORRENTI ESERCIZIO FINANZIARIO 2014	12.941.201,14
PERCENTUALE	0,00%
DEBITI FUORI BILANCIO ESERCIZIO FINANZIARIO 2013	
ENTRATE CORRENTI ESERCIZIO FINANZIARIO 2013	12.485.576,42
PERCENTUALE	0,00%

9 Eventuale esistenza al 31 Dicembre di anticipazioni di tesoreria non rimborsate superiori al 5 per cento rispetto alle entrate correnti;	NEGATIVO
---	----------

10 Ripiano squilibri in sede di provvedimento di salvaguardia di cui all'articolo 193 del TuoeI, con misure di alienazione di beni patrimoniali e/o avanzo di amministrazione superiore al 5% dei valori della spesa corrente, fermo restando quanto previsto dall'articolo 1, commi 443 e 444, della Legge 24 Dicembre 2012, n. 288, a decorrere dal 1 Gennaio 2013; ove sussistano i presupposti di legge per finanziare il riequilibrio in più esercizi finanziari, viene considerato al numeratore del parametro l'intero importo finanziato con misure di alienazione di beni patrimoniali, oltre che di avanzo di amministrazione, anche se destinato a finanziare lo squilibrio nei successivi esercizi finanziari.	NEGATIVO
---	----------

PARAMETRI DI RILEVAZIONE DELLE CONDIZIONI DI DEFICITARIETA'

(D.M. Interno 18/02/2013)

1) Valore negativo del risultato contabile di gestione superiore in termini di valore assoluto al 5 per cento rispetto alle entrate correnti (a tali fini al risultato contabile si aggiunge l'avanzo di amministrazione utilizzato per le spese di investimento);	Sì	<input checked="" type="checkbox"/> NO
2) Volume dei residui attivi di nuova formazione provenienti dalla gestione di competenza e relativi ai Titoli I e III, con l'esclusione delle risorse a titolo di Fondo Sperimentale di Riequilibrio di cui all'articolo 2 del Decreto Legislativo n. 23 del 2011 o di Fondo di Solidarietà di cui all'articolo 1, comma 380, della Legge 24 Dicembre 2013, superiori al 42 per cento rispetto ai valori di accertamento delle entrate dei medesimi Titoli I e III esclusi gli accertamenti delle predette risorse a titolo di Fondo Sperimentale di Riequilibrio o di Fondo di Solidarietà;	Sì	<input checked="" type="checkbox"/> NO
3) Ammontare dei residui attivi provenienti dalla gestione dei residui attivi di cui al Titolo I e al Titolo III superiore al 65 per cento, ad esclusione di eventuali residui da risorse a titolo di Fondo Sperimentale di Riequilibrio di cui all'articolo 2 del Decreto Legislativo n. 23 o di Fondo di Solidarietà di cui all'articolo 1, comma 380, della Legge 24 Dicembre 2013, n. 228, rapportato agli accertamenti della gestione di competenza delle entrate dei medesimi Titoli I e III ad esclusione degli accertamenti delle predette risorse a Titolo di Fondo Sperimentale di Riequilibrio o di Fondo di Solidarietà;	Sì	<input checked="" type="checkbox"/> NO
4) Volume dei residui passivi complessivi provenienti dal Titolo I superiore al 40 per cento degli impegni della medesima spesa corrente;	Sì	<input checked="" type="checkbox"/> NO
5) Esistenza di procedimenti di esecuzione forzata superiore allo 0.5 per cento delle spese correnti, anche se non hanno prodotto vincoli a seguito delle disposizioni di cui all'articolo 159 del TuoeI;	Sì	<input checked="" type="checkbox"/> NO
6) Volume complessivo delle spese di personale a vario titolo rapportato al volume complessivo delle entrate correnti desumibili dai Titoli I, II e III superiore al 40 per cento per i Comuni inferiori a 5.000 abitanti, superiore al 39 per cento per i Comuni da 5.000 a 29.999 abitanti e superiore al 38 per cento per i Comuni oltre i 29.999 abitanti; tale valore è calcolato al netto dei contributi regionali nonché di altri enti pubblici finalizzati a finanziare spese di personale per cui il valore di tali contributi va detratto sia al numeratore che al denominatore del parametro;	Sì	<input checked="" type="checkbox"/> NO
7) Consistenza dei debiti di finanziamento non assistiti da contribuzioni superiore al 150 per cento rispetto alle entrate correnti per gli Enti che presentano un risultato contabile di gestione positivo e superiore al 120 per cento per gli Enti che presentano un risultato contabile di gestione negativo, fermo restando il rispetto del limite di indebitamento di cui all'articolo 204 TuoeI, con le modifiche di cui all'articolo 8, comma 1, della Legge 12 Novembre 2011, n. 183, a decorrere dal 1 Gennaio 2012;	Sì	<input checked="" type="checkbox"/> NO
8) Consistenza di debiti fuori bilancio formati nel corso dell'esercizio superiore all'1 per cento rispetto ai valori di accertamento delle entrate correnti, fermo restando che l'indice si considera negativo ove tale soglia venga superata in tutti gli ultimi tre esercizi finanziari;	Sì	<input checked="" type="checkbox"/> NO
9) Eventuale esistenza al 31 Dicembre di anticipazioni di tesoreria non rimborsate superiori al 5 per cento rispetto alle entrate correnti;	Sì	<input checked="" type="checkbox"/> NO
10) Ripiano squilibri in sede di provvedimento di salvaguardia di cui all'articolo 193 del TuoeI, con misure di alienazione di beni patrimoniali e/o avanzo di amministrazione superiore al 5% dei valori della spesa corrente, fermo restando quanto previsto dall'articolo 1, commi 443 e 444, della Legge 24 Dicembre 2012, n. 288, a decorrere dal 1 Gennaio 2013; ove sussistano i presupposti di legge per finanziare il riequilibrio in più esercizi finanziari, viene considerato al numeratore del parametro l'intero importo finanziato con misure di alienazione di beni patrimoniali, oltre che di avanzo di amministrazione, anche se destinato a finanziare lo squilibrio nei successivi esercizi finanziari.	Sì	<input checked="" type="checkbox"/> NO

CITTA' di ROVATO - RENDICONTO Anno 2015 - Applicazione AVANZO di AMMINISTRAZIONE 2014

INT.	piano finanziario	CAP.	ART.	DESCRIZIONE	IMPORTO ASSESTATO	IMPORTO IMPEGNATO
2.04.03.01	2.02.01.09.003	31515	1010	FPV Manutenzione straordinaria Medie - Infissi	350.000,00	31.554,42
2.04.05.01	2.02.01.09.003	31515	1011	FPV Manutenzione straordinaria istituti scolastici	92.000,00	91.988,00
2.06.02.01	2.02.01.10.016	31515	1013	FPV Manutenzione straordinaria edifici sportivi	30.000,00	22.326,00
2.03.01.01	2.02.01.09.009	33150	1004	FPV Implementazione impianto videosorveglianza	80.000,00	78.690,00
2.05.01.01	2.02.01.10.008	35110	1006	FPV Manutenzione straordinaria Edificio ex Biblioteca	37.000,00	31.110,00
2.08.01.01	2.02.01.09.012	38110	1010	FPV Manutenzione straordinaria strade 2015	500.000,00	499.227,80
2.09.01.01	2.02.01.09.013	38110	1011	FPV Manutenzione straordinaria spalti Don Minzoni	100.000,00	0,00
2.09.06.01	2.02.01.05.999	39650	1002	FPV Manutenzione straordinaria verde	50.000,00	0,00
2.10.05.01	2.02.01.09.015	40510	1003	FPV Manutenzione straordinaria Cimitero S.Andrea	200.000,00	190.061,42
				AVANZO 2014 APPLICATO spese investimento 2015 FPV	1.439.000,00	944.957,64
				AVANZO di AMMINISTRAZIONE 2014	iniziale	applicato
				di cui accantonato	100.000,00	
				vincolato	35.118,80	
				vincolato investimenti	725.741,12	725.741,12
				disponibile	1.431.848,08	219.216,52
				TOTALE	2.292.708,00	944.957,64

Città di ROVATO - RENDICONTO Anno 2015 - Spese finanziate con Avanzo Economico (Prelievo dal Fondo di Riserva)

INT.	piano finanziario	CAP.	ART.	DESCRIZIONE	IMPORTO ASSESTATO	IMPORTO IMPEGNATO
2.09.06.05	2.02.01.04.001	39650	1	Acquisto mezzi ed attrezzature per manutenzione del verde	6.000,00	4.880,00

QUADRO DI DESTINAZIONE DEI PROVENTI DELLE VIOLAZIONI AL CODICE DELLA STRADA - RENDICONTO ANNO 2015

RISORSA	CAP.	DESCRIZIONE CAPITOLO	DESCRIZIONE TIPOLOGIA PROVENTI	PREVISIONE 2014	QUOTA % PROVENTI DI SPETTANZA DEL COMUNE	A	B	C	TOTALE PROVENTI CON VINCOLO DI DESTINAZIONE
						PROVENTI ASSOGGETTIATI A VINCOLO DESTINAZIONE ART. 142 COMMA 4 D. LGS. 285/1992	PROVENTI ASSOGGETTIATI A VINCOLO DESTINAZIONE ART. 142 COMMA 4 D. LGS. 285/1992	PROVENTI ASSOGGETTIATI A VINCOLO DESTINAZIONE ART. 208 COMMA 4 D. LGS. 285/1992	
3913132	312004	SANZIONI AMMINISTRATIVE PER ECCESSO DI VELOCITÀ (ART. 142 CDS)	Proventi per violazioni al codice della strada per il superamento dei limiti massimi di velocità su strade non comunali e non in concessione	-	50%	-	-	-	-
3913132	312004	SANZIONI AMMINISTRATIVE PER ECCESSO DI VELOCITÀ (ART. 142 CDS)	Proventi per violazioni al codice della strada per il superamento dei limiti massimi di velocità su strade comunali	-	100%	-	-	-	-
3913132	312004	SANZIONI AMMINISTRATIVE PER ECCESSO DI VELOCITÀ (ART. 142 CDS)	Proventi per violazioni al codice della strada diverse dal superamento dei limiti massimi di velocità	500.000,00					
			Fondo valutazione crediti per violazioni codice della strada	134.930,00					
			Proventi per violazioni al codice della strada diverse dal superamento dei limiti massimi di velocità AL NETTO DEL RISPETTIVO FONDO DI SVALUTAZIONE	365.070,00	100%	-	-	-	182.535,00
Totale									182.535,00

INTERV.	CAP.	DESCRIZIONE	VINCOLO DI DESTINAZIONE	RIFERIMENTI DI LEGGE	% PREVISTA DALLA LEGGE	QUOTA CORRISPONDENTE % DI LEGGE	PREVISIONE DOPO 1° VAR. 2014	% EFFETTIVA DI DESTINAZIONE	CONTROLLO
				art. 142 comma 12-bis D.Lgs. 285/92	100% DI A	-	-	100,00%	VINCOLO RISPETTATO
1080103	181302	MANUTENZIONE ORDINARIA STRADE COMUNALI	Realizzazione di interventi di manutenzione e messa in sicurezza delle infrastrutture stradali, ivi comprese la segnaletica e le barriere, e dei relativi impianti, nonché potenziamento delle attività di controllo e di accertamento delle violazioni in materia di circolazione stradale, ivi comprese le spese relative al personale, nel rispetto della normativa vigente relativa al conferimento delle spese in materia di pubblico impiego e al patto di stabilità interno.	art. 142 comma 12 bis D.Lgs. 285/92	100% DI B	-	-	100,00%	VINCOLO RISPETTATO
1080203	181331	SEGNAL. E TA. ORIZZONTALE SICUREZZA STRADALE	Interventi di sostituzione, di ammodernamento, di potenziamento, di messa a norma e di manutenzione della segnaletica delle strade di proprietà dell'ente.	art. 208 comma 4 lettera b) D. Lgs. 285/92	MINIMO 25% DI C	45.633,75	39.995,64	39%	VINCOLO RISPETTATO
1080203	182001	MANUTENZIONE IMPIANTI ILLUMINAZIONE					31.854,45		
1030103	131302	MANUTENZIONE ATTREZZATURE POLIZIA LOCALE PER CONTROLLO SICUREZZA TERRITORIO					10.227,87		
1010801	1181121	INDIRIZIONE DI TURNO PER SICUREZZA STRADALE EX ART. 208 COMMA 8 BIS					5.500,00		
1010801	1181122	PROGETTI PER SICUREZZA STRADALE					4.400,00		
1030101	131106	PREVIDENZA INTEGRATIVA IDENTIFICAZIONE POLIZIA LOCALE	Potenziamento delle attività di controllo e di accertamento delle violazioni in materia di circolazione stradale, anche attraverso l'acquisto di automezzi, mezzi e attrezzature dei Corpi o dei servizi di polizia provinciale e di polizia municipale.	art. 208 comma 4 lettera b) D. Lgs. 285/92	MINIMO 25% DI C	45.633,75	17.200,00	52,42%	VINCOLO RISPETTATO
1000103	131301	SPRESE ESERCITAZIONI TIPO ASSEGNO					2.288,00		
1030102	131201	VESTIARIO PERSONALE POLIZIA LOCALE					8.489,04		
1030104	131401	NOLEGGIO IMPIANTO RILEVAZIONE INFRAZIONI ESAMI CON STRABALI					47.580,00		
1080103	181302	MANUTENZIONE ORDINARIA STRADE COMUNALI	Altre finalità connesse al miglioramento della sicurezza stradale, relative alla manutenzione delle strade di proprietà dell'ente, all'installazione, all'ammodernamento, al potenziamento, alla messa a norma e alla manutenzione delle barriere e alla sistemazione del manto stradale delle medesime strade, alla manutenzione ordinaria e straordinaria di opere di manutenzione, all'acquisto di automezzi, mezzi e attrezzature dei Corpi o dei servizi di polizia provinciale e di polizia municipale, al potenziamento delle attività di controllo e di accertamento delle violazioni in materia di circolazione stradale, ivi comprese le spese relative al personale, nel rispetto della normativa vigente relativa al conferimento delle spese in materia di pubblico impiego e al patto di stabilità interno.	art. 208 comma 4 lettera c) D. Lgs. 285/92	MASSIMO 50% DI C	91.267,50	15.000,00	8,22%	VINCOLO RISPETTATO
Totale						182.535,00	182.535,00	-	differenza

Totale avanzo 2015 da vincolare per finalità D.Lgs 285/92 (50% quota vincolata dei maggiori accertamenti competenze 2015 sanzioni Cds) 27.711,58
 Avanzo 2014 vincolato D.Lgs 285/92 non applicato 35.118,80
 Totale avanzo 2015 vincolato per CDS 62.836,38

COMPOSIZIONE PER MISSIONI E PROGRAMMI DEL FONDO PLURIENNALE VINCOLATO DELL'ESERCIZIO 2015

	(a)	(b)	(x)	(y)	(c) = (a) - (b) - (x) - (y)	(d)	(e)	(f)	(g) = (c)+(d)+(e)+(f)
	Fondo pluriennale vincolato al 31 dicembre dell'esercizio 2014	Spese impegnate negli esercizi precedenti e imputate all'esercizio 2015 coperte dal fondo pluriennale vincolato	Riaccertamento degli impegni di cui alla lettera (b) effettuato nel corso dell'esercizio 2015 (cd. economie di impegno)	Riaccertamento degli impegni di cui alla lettera (b) effettuato nel corso dell'esercizio 2015 (cd. economie di impegno) su impegni pluriennali finanziati dal FPV e imputati agli esercizi successivi al 2015	Quota del fondo pluriennale vincolato al 31 dicembre dell'esercizio 2014 rinviiata all'esercizio 2016 e successivi	Spese impegnate nell'esercizio 2015 con imputazione all'esercizio 2016 coperte dal fondo pluriennale vincolato	Spese impegnate nell'esercizio 2015 con imputazione all'esercizio 2017 coperte dal fondo pluriennale vincolato	Spese impegnate nell'esercizio 2015 con imputazione a quegli esercizi successivi a quelli considerati nel bilancio pluriennale e coperte dal fondo pluriennale vincolato	Fondo pluriennale vincolato al 31 dicembre dell'esercizio 2015
MISSIONI E PROGRAMMI									
MISSIONE 1 - Servizi istituzionali, generali e di gestione									
02 Segreteria generale	0,00	0,00	0,00	0,00	0,00	3.213,00	0,00	0,00	3.213,00
03 Gestione economica, finanziaria, programmazione e provveditorato	2.074,00	0,00	2.074,00	0,00	0,00	7.811,00	0,00	0,00	7.811,00
05 Gestione dei beni demaniali e patrimoniali	2.496,00	0,00	0,00	2.496,00	0,00	2.496,00	0,00	0,00	2.496,00
06 Ufficio tecnico	18.396,28	11.863,28	0,00	6.533,00	0,00	18.347,00	0,00	0,00	18.347,00
07 Elezioni e consultazioni popolari - Anagrafe e stato civile	0,00	0,00	0,00	0,00	0,00	310,00	0,00	0,00	310,00
08 Anagrafe e stato civile	13.556,50	0,00	0,00	13.556,50	0,00	16.368,60	0,00	0,00	16.368,60
10 Statistica e sistemi informativi	260.226,24	243.529,78	16.696,46	0,00	0,00	179.285,00	0,00	0,00	179.285,00
11 Risorse umane	47.044,87	7.826,60	3.385,35	35.832,92	0,00	40.759,78	0,00	0,00	40.759,78
TOTALE MISSIONE 1 - Servizi istituzionali, generali e di gestione	343.793,89	263.219,66	22.155,81	58.418,42	0,00	268.590,38	0,00	0,00	268.590,38
MISSIONE 3 - Ordine pubblico e sicurezza									
01 Polizia locale e amministrativa	0,00	0,00	0,00	0,00	0,00	2.366,00	0,00	0,00	2.366,00
02 Sistema integrato di sicurezza urbana	0,00	0,00	0,00	0,00	0,00	78.690,00	0,00	0,00	78.690,00
TOTALE MISSIONE 3 - Ordine pubblico e sicurezza	0,00	0,00	0,00	0,00	0,00	81.056,00	0,00	0,00	81.056,00
MISSIONE 4 - Istruzione e diritto allo studio									
02 Altri ordini di istruzione non universitaria	0,00	0,00	0,00	0,00	0,00	123.542,42	0,00	0,00	123.542,42
06 Servizi ausiliari all'istruzione	0,00	0,00	0,00	0,00	0,00	2.896,00	0,00	0,00	2.896,00
TOTALE MISSIONE 4 - Istruzione e diritto allo studio	0,00	0,00	0,00	0,00	0,00	126.438,42	0,00	0,00	126.438,42
MISSIONE 5 - Tutela e valorizzazione dei beni e delle attività culturali									
02 Attività culturali e interventi diversi nel settore culturale	0,00	0,00	0,00	0,00	0,00	31.110,00	0,00	0,00	31.110,00

	Fondo pluriennale vincolato al 31 dicembre dell'esercizio 2014	Spese impegnate negli esercizi precedenti e imputate all'esercizio 2015 coperte dal fondo pluriennale vincolato	Riaccertamento degli impegni di cui alla lettera (b) effettuato nel corso dell'eser- cizio 2015 (cd. economie di impegno)	Riaccertamento degli impegni di cui alla lettera (b) effettuato nel corso dell'eser- cizio 2015 (cd. economie di impegno)	Riaccertamento degli impegni di cui alla lettera (b) effettuato nel corso dell'eser- cizio 2015 (cd. economie di impegno) su impegni pluriennali finanziati dal FPV e imputati agli esercizi successivi al 2015	Quota del fondo pluriennale vincolato al 31 dicembre dell'esercizio 2014 rinviiata all'esercizi 2016 e successivi	Spese impegnate nell'esercizio 2015 con imputazione all'esercizio 2016 coperte dal fondo pluriennale vincolato	Spese impegnate nell'esercizio 2015 con imputazione all'esercizio 2017 coperte dal fondo pluriennale vincolato	Spese impegnate nell'esercizio 2015 con imputazione a esercizi successivi a quelli considerati nel bilancio pluriennale e coperte dal fondo pluriennale vincolato	Fondo pluriennale vincolato al 31 dicembre dell'esercizio 2015
	(a)	(b)	(x)	(y)	(c) = (a) - (b) - (x) - (y)	(d)	(e)	(f)	(g) = (c)+(d)+(e)+(f)	
MISSIONI E PROGRAMMI										
TOTALE MISSIONE 5 - Tutela e valorizzazione dei beni e delle attività culturali	0,00	0,00	0,00	0,00	0,00	0,00	0,00	0,00	0,00	31.110,00
MISSIONE 6 - Politiche giovanili, sport e tempo libero										
01 Sport e tempo libero	0,00	0,00	0,00	0,00	0,00	0,00	0,00	0,00	0,00	22.326,00
TOTALE MISSIONE 6 - Politiche giovanili, sport e tempo libero	0,00	0,00	0,00	0,00	0,00	0,00	0,00	0,00	0,00	22.326,00
MISSIONE 8 - Assetto del territorio ed edilizia abitativa										
01 Urbanistica e assetto del territorio	0,00	0,00	0,00	0,00	0,00	0,00	0,00	0,00	0,00	5.355,32
TOTALE MISSIONE 8 - Assetto del territorio ed edilizia abitativa	0,00	0,00	0,00	0,00	0,00	0,00	0,00	0,00	0,00	5.355,32
MISSIONE 9 - Sviluppo sostenibile e tutela del territorio e dell'ambiente										
02 Tutela, valorizzazione e recupero ambientale	5.000,00	0,00	0,00	5.000,00	0,00	0,00	0,00	0,00	0,00	5.000,00
TOTALE MISSIONE 9 - Sviluppo sostenibile e tutela del territorio e dell'ambiente	5.000,00	0,00	0,00	5.000,00	0,00	0,00	0,00	0,00	0,00	5.000,00
MISSIONE 10 - Trasporti e diritto alla mobilità										
05 Viabilità e infrastrutture stradali	0,00	0,00	0,00	0,00	0,00	0,00	0,00	0,00	0,00	499.227,80
TOTALE MISSIONE 10 - Trasporti e diritto alla mobilità	0,00	0,00	0,00	0,00	0,00	0,00	0,00	0,00	0,00	499.227,80
MISSIONE 12 - Diritti sociali, politiche sociali e famiglia										
01 Interventi per l'infanzia e i minori e per asili nido	4.098,00	4.098,00	0,00	0,00	0,00	0,00	0,00	0,00	0,00	0,00
09 Servizio necroscopico e cimiteriale	0,00	0,00	0,00	0,00	0,00	0,00	0,00	0,00	0,00	190.061,42

	Fondo pluriennale vincolato al 31 dicembre dell'esercizio 2014	Spese impegnate negli esercizi precedenti e imputate all'esercizio 2015 coperte dal fondo pluriennale vincolato	Riaccertamento degli impegni di cui alla lettera (b) effettuato nel corso dell'eser- cizio 2015 (cd. economie di impegno)	Riaccertamento degli impegni di cui alla lettera (b) effettuato nel corso dell'eser- cizio 2015 (cd. economie di impegno) su impegni pluriennali finanziati dal FPV e imputati agli esercizi successivi al 2015	Quota del fondo pluriennale vincolato al 31 dicembre dell'esercizio 2014 rinvia all'esercizi 2016 e successivi	Spese impegnate nell'esercizio 2015 con imputazione all'esercizio 2016 coperte dal fondo pluriennale vincolato	Spese impegnate nell'esercizio 2015 con imputazione all'esercizio 2017 coperte dal fondo pluriennale vincolato	Spese impegnate nell'esercizio 2015 con imputazione a quelli considerati esercizi successivi nel bilancio pluriennale e coperte dal fondo pluriennale vincolato	Fondo pluriennale vincolato al 31 dicembre dell'esercizio 2015
	(a)	(b)	(x)	(y)	(c) = (a) - (b) - (x) - (y)	(d)	(e)	(f)	(g) = (c)+(d)+(e)+(f)
MISSIONI E PROGRAMMI									
TOTALE MISSIONE 12 - Diritti sociali, politiche sociali e famiglia	4.098,00	4.098,00	0,00	0,00	0,00	190.061,42	0,00	0,00	190.061,42
MISSIONE 14 - Sviluppo economico e competitività									
04 Reti e altri servizi di pubblica utilità	0,00	0,00	0,00	0,00	0,00	315,00	0,00	0,00	315,00
TOTALE MISSIONE 14 - Sviluppo economico e competitività	0,00	0,00	0,00	0,00	0,00	315,00	0,00	0,00	315,00
MISSIONE 17 - Energia e diversificazione delle fonti energetiche									
01 Fonti energetiche	5.760,19	0,00	5.760,19	0,00	0,00	0,00	0,00	0,00	0,00
TOTALE MISSIONE 17 - Energia e diversificazione delle fonti energetiche	5.760,19	0,00	5.760,19	0,00	0,00	0,00	0,00	0,00	0,00
TOTALE	358.652,08	267.317,66	27.916,00	63.418,42	0,00	1.229.480,34	0,00	0,00	1.229.480,34

(a) Indicare l'importo del fondo pluriennale vincolato risultante dal consuntivo dell'anno precedente. Nel primo esercizio di applicazione del titolo primo del D.Lgs 118/2011 la voce indica l'importo del fondo pluriennale vincolato definito in occasione del riaccertamento straordinario dei residui, pari alla differenza tra gli impegni cancellati e reimputati all'esercizio e agli esercizi successivi e gli accertamenti cancellati e reimputati all'esercizio e agli esercizi successivi.

(b) Indicare l'importo degli impegni assunti negli esercizi precedenti e imputati all'esercizio cui si riferisce il rendiconto finanziati dal FPV. Nel primo esercizio di applicazione del titolo primo del D.Lgs 118/2011 è indicata la differenza tra gli impegni reimputati all'esercizio e gli accertamenti reimputati al medesimo esercizio.

(x) Indicare le economie, registrate nel corso dell'esercizio e verificate in sede di rendiconto, sugli impegni finanziati dal fondo pluriennale vincolato indicati dalla lettera b.

(d), (e), (f) Indicare gli impegni assunti nel corso dell'esercizio N con imputazione all'esercizio N+1 (colonna d), all'esercizio N+2 (colonna e), e agli esercizi successivi (colonna f), comprese le spese prenotate sulla base della gara per l'affidamento dei lavori, formalmente indetta ai sensi dell'art. 53, comma 2, del citato decreto legislativo n. 163 del 2006, riguardanti le spese di investimento per lavori pubblici, di cui all'art. 3 comma 7 del decreto legislativo 12 aprile 2006, n. 163 "Codice dei contratti pubblici", esigibili negli esercizi successivi

Cap	Art	Descrizione	Previdenza definitiva	Impegnato 31/12	di cui devoluti da riscattam.	Avanzo 2014	Trasmisione superficie in diritti di proprietà	Concessioni di servizi su beni immobili	Affiliazione tombe famiglia	Trasferimento AOB2 per deipurate	OO.UU.	OO.UU. Opere di forestazione	Monetizzazioni	avanzo economico (PRELIEVO RISERVA)	Diritti escavazione	TOTALE
31515	2	Manutenzione straordinaria immobili scolastici (finanziato alienazioni, diritti superficie ed oneri)	46.053,74	30.194,49				400,00	18.000,00		11.728,49					30.194,49
31515	5	Manutenzione straordinaria immobili scolastici (finanziato trasferimenti deipurate ed oneri)	50.000,00	12.990,61						12.990,61						12.990,61
31515	6	Manutenzione straordinaria comiter (finanziato trasferimenti deipurate ed oneri)	20.000,00	4.270,00						4.270,00						4.270,00
31515	7	Manutenzione straordinaria impianti sportivi (finanziato trasferimenti deipurate ed oneri)	10.000,00	4.989,85						4.700,00	289,85					4.989,85
31515	8	Manutenzione straordinaria altri immobili (finanziato trasferimenti deipurate ed oneri)	20.000,00	19.684,19						10.000,00	9.684,19					19.684,19
31515	10	Manutenzione straordinaria Scuole Medio - Infes (FN, AV, 2014)	318.445,58													
31515	1010	Manutenzione straordinaria Scuole Medio - Infes (FN, AV, 2014)		31.554,42												
31515	1011	Manutenzione straordinaria Istituti scolastici (FN, AV, 2014)	12,00													
31515	13	Manutenzione straordinaria Edifici sportivi (FN, AV, 2014)	91.983,00													
31515	1013	Manutenzione straordinaria Edifici sportivi (FN, AV, 2014)	7.674,00													
31515	1013	Manutenzione straordinaria Edifici sportivi (FN, AV, 2014)	22.326,00													
31560	1001	OPV Incassi per progettazioni II p. (finanziato oneri)	4.229,32													
31570	1	Quota 10% allo Stato alienazione immobili art. 56 Bis C.11 DL 69/2014 (finanziato alienazioni)	5.500,00													
31580	1	Acquisto arredi ad uso uffici comunali (finanziato trasferimenti deipurate)	5.000,00	701,50						701,50						701,50
31650	2	Acquisto attrezzature informatiche (finanziato oneri)	26.124,00	14.728,94	5.124,00						14.728,94					14.728,94
31850	4	Acquisto attrezzature ad uso uffici comunali (finanziato trasferimenti deipurate)	10.000,00													
33110	6	Manutenzione straordinaria edificio Ex Biblioteca (FN, AV, 2014)	5.890,00													
33110	1006	OPV Manutenzione straordinaria edificio Ex Biblioteca (FN, AV, 2014)	31.110,00													
33150	3	Acquisto alimentazioni pozza locale per montaggio tenore (finanziato trasferimenti deipurate ed oneri)	20.000,00	16.587,60						10.000,00	6.587,60					16.587,60
33150	4	Implementazione impianto videocorveglianza (FN, AV, 2014)	1.310,00													
33150	1004	OPV Implementazione impianto videocorveglianza (FN, AV, 2014)	78.890,00													
34470	1	Contributo capitale alla Fondazione Cossardi per ristrutturazione fabbricato Scuola Picchino (finanziato diritti di superficie)	55.800,00	55.800,00			46.338,17				10.414,83					55.800,00
34550	1	Avvisi e attrezzature scolastiche (finanziato oneri)	9.500,00	9.482,90							9.482,90					9.482,90
35170	1	Rimborso alla Regione con contributo biblioteche (finanziato trasferimenti deipurate ed oneri)	12.900,00	12.855,40						6.706,26	6.159,14					12.865,40
38110	1	Manutenzione straordinaria e assistenza strade comunali (finanziato trasferimenti deipurate ed oneri)	50.000,00	49.298,00						25.000,00	24.298,00					49.298,00
38110	10	Manutenzione straordinaria Strade (FN, AV, 2014)	772,20													
38110	1010	OPV Manutenzione straordinaria Strade (FN, AV, 2014)	499.227,80													
38110	11	Manutenzione straordinaria Spalti Don Mizoni (FN, AV, 2014)	100.000,00													
38111	0	Ceduzione delimita SSI Lco Colzate (finanziato oneri)	1.185,40		1.185,40											
38112	1	Segnaletica verticale (finanziato oneri)	10.000,00	9.419,45							9.419,45					9.419,45
38210	1	Finanziamento impianti di illuminazione pubblica (finanziato oneri)	15.000,00	2.000,00							2.000,00					2.000,00
38310	1	Installazione contatori per promessi di costruire (finanziato oneri)	7.612,80		7.612,80											
38710	1	Manutenzione straordinaria verde pubblico (finanziato monetizzazioni)	10.000,00													
39510	3	Opere di forestazione (art. 45 c. 2 bis LR12/05) 5% oneri (finanziato oneri)	20.000,00													
39810	5	Opere recupero ambientale art. 15 c.1 let. A-L.R. 14/1988 (finanziato con contributi escavazione)	201.800,00													
39860	2	Acq. mezzi e attrezzature per il verde (finanziato oneri)	23.900,00	22.335,76								17.455,76		4.880,00		22.335,76
39860	2	Acq. attrezzature e varie manut. verde (FN, AV, 2014)	50.000,00													
39870	1	Traferimento 15% contributi escavazione all'amministrazione provinciale (finanziato con contributi escavazione)	46.200,00	46.105,50											46.105,50	46.105,50
40140	3	Opere eliminazione barriere architettoniche (finanziato oneri)	20.000,00													
40510	3	Manutenzione straordinaria Cimelio S.Andrea (FN, AV, 2014)	9.938,58													
40510	1003	OPV Manutenzione straordinaria Cimelio S.Andrea (FN, AV, 2014)	190.061,42													
		TOTALE (Titolo 2 Spese)	2.312.106,26	312.064,99	13.922,20		46.338,17	400,00	18.000,00	74.368,37	105.470,19		17.455,76	4.880,00	46.105,50	312.064,99
		ENTRATE														
		prelito cap	2.312.106,26													
		avanzamento		1.439.000,00												
		Avanzo di amministrazione anno 2014		1.439.000,00												
41040	1	Avanzo economico 2016 (prelievo fondi)	6.000,00	6.000,00										6.000,00		6.000,00
41040	3	Trasmissione diritti di superficie in diritti di proprietà	50.000,00	50.427,96			50.427,96									50.427,96
41040	3	Concessioni di servizi su beni immobili	400,00	400,00				400,00								400,00
41050	1	Affiliazioni tombe di famiglia	20.000,00	20.000,00					20.000,00							20.000,00
44990	1	Trasferimento da AOB2 (ex AATO) deipurate con oneri	93.706,26	93.706,26					93.706,26							93.706,26
45010	1	Contributi per permessa di costruire	360.000,00	202.228,27							202.228,27					202.228,27
45010	5	Contributi per permessa di costruire destinati a forestazione	20.000,00	11.976,60							11.976,60					11.976,60
45020	1	Monetizzazione standard urbanistici	15.000,00	65.022,88								11.976,60				65.022,88
45020	4	Contributi attività di escavazione art. 15 L.R. 14/1988	308.000,00	307.270,00											307.270,00	307.270,00
		TOTALE (Titolo 4 - 5 ENTRATE)	2.312.106,26	2.196.131,97			50.427,96	400,00	20.000,00	93.706,26	202.228,27	11.976,60	65.022,88	6.000,00	46.105,50	307.270,00

Prospetti dimostrativi spese di investimento

Gestione di competenza dei Fondi vincolati

CONTRIBUTI DI ALTRI ENTI PUBBLICI

Codice	Capitolo	Descrizione	Previsioni definitive vincolate	Accertamenti di competenza	Maggiori o minori entrate	Riscossioni di competenza	Residui attivi
ENTRATE - Esercizio							
4044499	44990.1	TRASFERIMENTO DA A.T.O. PER DEPURATORE CONSORTILE (FINO 2019)	93.706,26	93.706,26	0,00	93.706,26	0,00
TITOLO 4 - ENTRATE DERIVANTI DA ALIENAZIONI, DA TRASFERIMENTI DI CAPITALE E			93.706,26	93.706,26	0,00	93.706,26	0,00
TOTALE ENTRATE CONTRIBUTI DI ALTRI ENTI PUBBLICI			93.706,26	93.706,26	0,00	93.706,26	0,00
SPESE - Esercizio							
2010501	31515.5	MANUTENZIONE STRAORDINARIA IMMOBILI SCOLASTICI (FINANZIATO TRASFERIMENTI DEPURATORE ED ONERI)	20.000,00	12.990,61	-7.009,39	5.074,09	7.916,52
2010501	31515.6	MANUTENZIONE STRAORDINARIA CIMITERI (FINANZIATO TRASFERIMENTI DEPURATORE ED ONERI)	10.000,00	4.270,00	-5.730,00	0,00	4.270,00
2010501	31515.7	MANUTENZIONE STRAORDINARIA IMPIANTI SPORTIVI (FINANZIATO TRASFERIMENTI DEPURATORE ED ONERI)	4.700,00	4.700,00	0,00	0,00	4.700,00
2010501	31515.8	MANUTENZIONE STRAORDINARIA ALTRI IMMOBILI (FINANZIATO TRASFERIMENTI DEPURATORE ED ONERI)	10.000,00	10.000,00	0,00	0,00	10.000,00
2010805	31850.1	ACQUISTO ARREDI E ATTREZZATURE AD USO UFFICI COMUNALI	5.000,00	701,50	-4.298,50	701,50	0,00
2010805	31850.4	ACQUISTO MACCHINARI ED ATTREZZATURE (FINANZIATO TRASFERIMENTI DEPURATORE)	2.300,00	0,00	-2.300,00	0,00	0,00
2030105	33150.3	ACQUISTO STRUMENTAZIONE POLIZIA LOCALE PER MONITORAGGIO TERRITORIO (FINANZIATO TRASFERIMENTI DEPURATORE ED ONERI)	10.000,00	10.000,00	0,00	10.000,00	0,00
2050107	35170.1	RIMBORSO ALLA REGIONE CONTRIBUTO ARREDI BIBLIOTECA (FINANZIATO TRASFERIMENTO DEPURATORE ONERI)	6.706,26	6.706,26	0,00	6.706,26	0,00
2080101	38110.1	MANUTENZIONE STRAORDINARIA E ASFALTATURE STRADE COMUNALI	25.000,00	25.000,00	0,00	0,00	25.000,00
TITOLO 2 - SPESE IN CONTO CAPITALE			93.706,26	74.368,37	-19.337,89	22.481,85	51.886,52
TOTALE SPESE CONTRIBUTI DI ALTRI ENTI PUBBLICI			93.706,26	74.368,37	-19.337,89	22.481,85	51.886,52

Gestione di competenza dei Fondi vincolati

DIRITTI DI ESCAVAZIONE

Codice	Capitolo	Descrizione	Previsioni definitive vincolate	Accertamenti di competenza	Maggiori o minori entrate	Riscossioni di competenza	Residui attivi
ENTRATE - Esercizio							
4054502	45020.4	CONTRIBUTI ATTIVITA' DI ESCAVAZIONE ART. 15, L.R. 14/1998	308.000,00	307.370,00	-630,00	307.370,00	0,00
TITOLO 4 - ENTRATE DERIVANTI DA ALIENAZIONI, DA TRASFERIMENTI DI CAPITALE E			308.000,00	307.370,00	-630,00	307.370,00	0,00
TOTALE ENTRATE DIRITTI DI ESCAVAZIONE			308.000,00	307.370,00	-630,00	307.370,00	0,00
SPESE - Esercizio							
2090601	39610.5	OPERE RECUPERO AMBIENTALE ART. 15, C. 1, LETT. A), L.R. 14/1998 (FINANZIATE CON CONTRIBUTI ESCAVAZIONE)	261.800,00	0,00	-261.800,00	0,00	0,00
2090601	39610.1005	F.P.V. - OPERE RECUPERO AMBIENTALE ART.15 C.1 LETT.A) LR 14/1998 (FINANZIATE CON CONTRIBUTI ESCAVAZIONE)	0,00	0,00	0,00	0,00	0,00
2090607	39670.1	TRASFERIMENTO 15% CONTRIBUTI ESCAVAZIONE ALL'AMMINISTRAZIONE PROVINCIALE (FONDI VINCOLATI IN TESORERIA) (FINANZIATO CONTRIBUTI ESCAVAZIONE)	46.200,00	46.105,50	-94,50	0,00	46.105,50
TITOLO 2 - SPESE IN CONTO CAPITALE			308.000,00	46.105,50	-261.894,50	0,00	46.105,50
TOTALE SPESE DIRITTI DI ESCAVAZIONE			308.000,00	46.105,50	-261.894,50	0,00	46.105,50

Gestione di competenza dei Fondi vincolati

ALIENAZIONI

Codice	Capitolo	Descrizione	Previsioni definitive vincolate	Accertamenti di competenza	Maggiori o minori entrate	Riscossioni di competenza	Residui attivi
ENTRATE - Esercizio							
4014101	41010.2	PROVENTI ALIENAZIONI AREE	0,00	0,00	0,00	0,00	0,00
4014104	41040.1	TRASFORMAZIONI DIRITTI DI SUPERFICIE IN DIRITTI DI PROPRIETA' (VINCOLO 10% STATO)	50.000,00	50.427,96	427,96	50.427,96	0,00
4014104	41040.3	CONCESSIONE DI SERVITU' SU BENI IMMOBILI	400,00	400,00	0,00	400,00	0,00
4014104	41040.4	ALIENAZIONE ALLOGGI E.R.P.	0,00	0,00	0,00	0,00	0,00
TITOLO 4 - ENTRATE DERIVANTI DA ALIENAZIONI, DA TRASFERIMENTI DI CAPITALE E			50.400,00	50.827,96	427,96	50.827,96	0,00
TOTALE ENTRATE ALIENAZIONI			50.400,00	50.827,96	427,96	50.827,96	0,00
SPESE - Esercizio							
2010501	31515.2	MANUTENZIONE STRAORDINARIA IMMOBILI ISTITUZIONALI	400,00	400,00	0,00	400,00	0,00
2010507	31570.1	QUOTA 10% ALLO STATO PER ALIENAZIONE IMMOBILI ART. 56, BIS C. 11, D.L. 69/2014 (FINANZIATO ALIENAZIONI)	3.500,00	0,00	-3.500,00	0,00	0,00
2040407	34470.1	CONTRIBUTO IN C/CAPITALE ALLA FONDAZIONE COSSANDI PER RISTRUTTURAZIONE FABBRICATO SCUOLA RICCHINO SCAD 2026 (FINANZIATO DIRITTI DI SUPERFICIE)	46.500,00	45.385,17	-1.114,83	27.900,00	17.485,17
2090201	39212.1001	F.P.V. - MANUTENZIONE STRAORDINARIA IMMOBILI EDILIZIA RESIDENZIALE PUBBLICA(FINANZIATO ALIENAZIONE ALLOGGI ERP)	0,00	0,00	0,00	0,00	0,00
TITOLO 2 - SPESE IN CONTO CAPITALE			50.400,00	45.785,17	-4.614,83	28.300,00	17.485,17
TOTALE SPESE ALIENAZIONI			50.400,00	45.785,17	-4.614,83	28.300,00	17.485,17

Gestione di competenza dei Fondi vincolati

CONCESSIONI CIMITERIALI

Codice	Capitolo	Descrizione	Previsioni definitive vincolate	Accertamenti di competenza	Maggiori o minori entrate	Riscossioni di competenza	Residui attivi
ENTRATE - Esercizio							
4014105	41050.1	PROVENTI PER CESSIONE TOMBE DI FAMIGLIA	20.000,00	20.000,00	0,00	20.000,00	0,00
TITOLO 4 - ENTRATE DERIVANTI DA ALIENAZIONI, DA TRASFERIMENTI DI CAPITALE E			20.000,00	20.000,00	0,00	20.000,00	0,00
TOTALE ENTRATE CONCESSIONI CIMITERIALI			20.000,00	20.000,00	0,00	20.000,00	0,00
SPESE - Esercizio							
2010501	31515.2	MANUTENZIONE STRAORDINARIA IMMOBILI ISTITUZIONALI	18.000,00	18.000,00	0,00	0,00	18.000,00
2010507	31570.1	QUOTA 10% ALLO STATO PER ALIENAZIONE IMMOBILI ART. 56, BIS C. 11, D.L. 69/2014 (FINANZIATO ALIENAZIONI)	2.000,00	0,00	-2.000,00	0,00	0,00
TITOLO 2 - SPESE IN CONTO CAPITALE			20.000,00	18.000,00	-2.000,00	0,00	18.000,00
TOTALE SPESE CONCESSIONI CIMITERIALI			20.000,00	18.000,00	-2.000,00	0,00	18.000,00

Gestione di competenza dei Fondi vincolati

CONCESSIONI EDILIZIE

Codice	Capitolo	Descrizione	Previsioni definitive vincolate	Accertamenti di competenza	Maggiori o minori entrate	Riscossioni di competenza	Residui attivi
ENTRATE - Esercizio							
4054501	45010.1	CONTRIBUTI PER PERMESSI DI COSTRUIRE	360.000,00	202.228,27	-157.771,73	202.228,27	0,00
4054501	45010.2	CONTRIBUTI PER PERMESSI DI COSTRUIRE FINANZIANTI LA SPESA CORRENTE	240.000,00	240.000,00	0,00	240.000,00	0,00
4054501	45010.5	CONTRIBUTI PERMESSI DI COSTRUIRE DESTINATI A FORESTAZIONE (ART. 43 - COMMA 2 BIS - L.R. 12/2005)	20.000,00	11.976,60	-8.023,40	11.976,60	0,00
TITOLO 4 - ENTRATE DERIVANTI DA ALIENAZIONI, DA TRASFERIMENTI DI CAPITALE E			620.000,00	454.204,87	-165.795,13	454.204,87	0,00
TOTALE ENTRATE CONCESSIONI EDILIZIE			620.000,00	454.204,87	-165.795,13	454.204,87	0,00
SPESE - Esercizio							
1010503	11530.1	SERVIZI DI MANUTENZIONE ORDINARIA DEGLI IMMOBILI COMUNALI	177.000,00	166.092,94	-10.907,06	132.218,66	33.874,28
1090603	19630.1	MANUTENZIONE ORDINARIA DI PARCHI E GIARDINI	63.000,00	71.558,43	8.558,43	69.121,42	2.437,01
TITOLO 1 - SPESE CORRENTI			240.000,00	237.651,37	-2.348,63	201.340,08	36.311,29
2010501	31515.2	MANUTENZIONE STRAORDINARIA IMMOBILI ISTITUZIONALI	27.653,74	11.784,49	-15.869,25	4.431,20	7.353,29
2010501	31515.5	MANUTENZIONE STRAORDINARIA IMMOBILI SCOLASTICI (FINANZIATO TRASFERIMENTI DEPURATORE ED ONERI)	30.000,00	0,00	-30.000,00	0,00	0,00
2010501	31515.6	MANUTENZIONE STRAORDINARIA CIMITERI (FINANZIATO TRASFERIMENTI DEPURATORE ED ONERI)	10.000,00	0,00	-10.000,00	0,00	0,00
2010501	31515.7	MANUTENZIONE STRAORDINARIA IMPIANTI SPORTIVI (FINANZIATO TRASFERIMENTI DEPURATORE ED ONERI)	5.300,00	299,85	-5.000,15	0,00	299,85
2010501	31515.8	MANUTENZIONE STRAORDINARIA ALTRI IMMOBILI (FINANZIATO TRASFERIMENTI DEPURATORE ED ONERI)	10.000,00	9.684,19	-315,81	0,00	9.684,19
2010506	31560.1	INCARICHI PROFESSIONALI PER PROGETTAZIONI	0,00	0,00	0,00	0,00	0,00
2010506	31560.1001	INCARICHI PROFESSIONALI PER VALORIZZAZIONE E ALIENAZIONE PATRIMONIO (FINANZIATO ONERI)	4.230,32	0,00	-4.230,32	0,00	0,00
2010805	31850.2	ACQUISTI ATTREZZATURE INFORMATICHE (FINANZIATO ONERI)	26.124,00	14.728,94	-11.395,06	5.337,50	9.391,44
2010807	31870.1	CONTRIBUTI AD EDIFICI DI CULTO AI SENSI DELLA L.R. 12/2005, ART. 73 (FINANZIATO ONERI 8% URBANIZZAZIONE)	10.000,00	0,00	-10.000,00	0,00	0,00

Gestione di competenza dei Fondi vincolati

CONCESSIONI EDILIZIE

Codice	Capitolo	Descrizione	Previsioni definitive vincolate	Impegni di competenza	Minori spese	Pagamenti di competenza	Residui passivi
2030105	33150.3	ACQUISTO STRUMENTAZIONE POLIZIA LOCALE PER MONITORAGGIO TERRITORIO (FINANZIATO TRASFERIMENTI DEPURATORE ED ONERI)	10.000,00	6.567,60	-3.432,40	6.567,60	0,00
2040407	34470.1	CONTRIBUTO IN C/CAPITALE ALLA FONDAZIONE COSSANDI PER RISTRUTTURAZIONE FABBRICATO SCUOLA RICCHINO SCAD 2026 (FINANZIATO DIRITTI DI SUPERFICIE)	9.300,00	10.414,83	1.114,83	0,00	10.414,83
2040505	34550.1	ARREDI SCOLASTICI (FINANZIATO ONERI)	9.500,00	9.482,90	-17,10	7.998,25	1.484,65
2050107	35170.1	RIMBORSO ALLA REGIONE CONTRIBUTO ARREDI BIBLIOTECA (FINANZIATO TRASFERIMENTO DEPURATORE ONERI)	6.193,74	6.159,14	-34,60	6.159,14	0,00
2080101	38110.1	MANUTENZIONE STRAORDINARIA E ASFALTATURE STRADE COMUNALI	25.000,00	24.898,00	-102,00	0,00	24.898,00
2080101	38111	COSTRUZIONE ROTAIA EX SS11 C/O CITYPER (FINANZIATO ONERI)	1.185,40	0,00	-1.185,40	0,00	0,00
2080105	38152.1	SEGNALETICA VERTICALE (FINANZIATO ONERI)	10.000,00	9.449,45	-550,55	2.779,16	6.670,29
2080201	38210.1	REALIZZAZIONE IMPIANTI ILLUMINAZIONE PUBBLICA	15.000,00	2.000,80	-12.999,20	2.000,80	0,00
2090106	39160.1	INCARICO PROFESSIONALE REDAZIONE P.G.T. (FINANZIATO ONERI)	7.612,80	0,00	-7.612,80	0,00	0,00
2090107	39170.1	RESTITUZIONE CONTRIBUTI PER PERMESSI DI COSTRUIRE (FINANZIATO ONERI)	110.000,00	0,00	-110.000,00	0,00	0,00
2090601	39610.3	OPERE DI FORESTAZIONE (ART. 43, C.2 BIS LR 12/05) 5% OO.UU. (FINANZIATO ONERI)	20.000,00	0,00	-20.000,00	0,00	0,00
2090605	39650.1	ACQUISTO MEZZI ED ATTREZZATURE PER MANUTENZIONE VERDE (FINANZIATO ONERI)	12.900,00	0,00	-12.900,00	0,00	0,00
2100401	40410.1	OPERE ELIMINAZIONE BARRIERE ARCHITETTONICHE (FINANZIATO ONERI)	20.000,00	0,00	-20.000,00	0,00	0,00
TITOLO 2 - SPESE IN CONTO CAPITALE			380.000,00	105.470,19	-274.529,81	35.273,65	70.196,54
TOTALE SPESE CONCESSIONI EDILIZIE			620.000,00	343.121,56	-276.878,44	236.613,73	106.507,83

Gestione di competenza dei Fondi vincolati

MONETIZZAZIONE AREE

Codice	Capitolo	Descrizione	Previsioni definitive vincolate	Accertamenti di competenza	Maggiori o minori entrate	Riscossioni di competenza	Residui attivi
ENTRATE - Esercizio							
4054502	45020.1	MONETIZZAZIONI STANDARD URBANISTICI	15.000,00	65.022,88	50.022,88	65.022,88	0,00
TITOLO 4 - ENTRATE DERIVANTI DA ALIENAZIONI, DA TRASFERIMENTI DI CAPITALE E			15.000,00	65.022,88	50.022,88	65.022,88	0,00
TOTALE ENTRATE MONETIZZAZIONE AREE			15.000,00	65.022,88	50.022,88	65.022,88	0,00
SPESE - Esercizio							
2090601	39610.1	MANUTENZIONE STRAORDINARIA VERDE PUBBLICO	10.000,00	0,00	-10.000,00	0,00	0,00
2090605	39650.1	ACQUISTO MEZZI ED ATTREZZATURE PER MANUTENZIONE VERDE (FINANZIATO ONERI)	5.000,00	17.455,76	12.455,76	0,00	17.455,76
TITOLO 2 - SPESE IN CONTO CAPITALE			15.000,00	17.455,76	2.455,76	0,00	17.455,76
TOTALE SPESE MONETIZZAZIONE AREE			15.000,00	17.455,76	2.455,76	0,00	17.455,76

Elenco dei Mutui deliberati nell'esercizio

NULLA DA RILEVARE

Riconciliazione servizi conto terzi

ENTRATE - TITOLO 6 - ENTRATE DA SERVIZI PER CONTO DI TERZI

Codice	Capitolo	Descrizione	Previsione iniziale	Previsione definitiva	Accertamenti
6010000	61010.1	RITENUTE PREVIDENZIALI ED ASSISTENZIALI AL PERSONALE	300.000,00	300.000,00	233.983,34
6020000	62010.6	REINTEGRO INCASSI VINCOLATI ART.195 TUEL	25.000,00	25.000,00	0,00
6020000	62010.5	DESTINAZIONE INCASSI VINCOLATI A SPESE CORRENTI ART.195 TUEL	25.000,00	25.000,00	0,00
6020000	62010.4	IVA A DEBITO (SPLIT PAYMENT COMMERCIALE)	200.000,00	200.000,00	106.127,61
6020000	62010.3	RITENUTE ERARIALI PER LAVORO AUTONOMO	200.000,00	200.000,00	53.686,91
6020000	62010.1	IVA A DEBITO (SPLIT PAYMENT ISTITUZIONALE)	800.000,00	800.000,00	467.020,49
6020000	62010.2	RITENUTE ERARIALI PER LAVORO DIPENDENTE	500.000,00	500.000,00	477.119,65
6030000	63010.4	ALTRE RITENUTE AL PERSONALE	5.000,00	5.000,00	2.026,56
6030000	63010.3	ASSICURAZIONI VOLONTARIE	5.000,00	5.000,00	0,00
6030000	63010.2	CESSIONE STIPENDIO	100.000,00	100.000,00	43.776,48
6030000	63010.1	QUOTE SINDACALI	10.000,00	10.000,00	2.861,25
6040000	64010.1	RISCOSSIONI DEPOSITI CAUZIONALI	30.000,00	30.000,00	5.735,32
6050000	65010.5	SERVIZI CONTO TERZI SETTORE FARMACIA	10.000,00	10.000,00	250,00
6050000	65010.9	RIMBORSO SPESE PER CONSULTAZIONI ELETTORALI	100.000,00	100.000,00	0,00
6050000	65010.7	SERVIZI CONTO TERZI ISTRUZIONE E CULTURA	50.000,00	50.000,00	369,60
6050000	65010.1	SERVIZI CONTO TERZI SETTORE AMMINISTRATIVO E PERSONALE	50.000,00	50.000,00	29.419,37
6050000	65010.6	SERVIZI CONTO TERZI SETTORE TECNICO	100.000,00	100.000,00	0,00
6050000	65010.11	SERVIZIO CONTO TERZI SETTORE COMMERCIO	10.000,00	10.000,00	0,00
6050000	65010.4	SERVIZI CONTO TERZI SETTORE POLIZIA LOCALE	10.000,00	10.000,00	178,00
6050000	65010.3	SERVIZI CONTO TERZI SETTORE FINANZIARIO	100.000,00	120.000,00	113.321,79
6050000	65010.2	SERVIZI CONTO TERZI SETTORE SOCIALE	200.000,00	200.000,00	153.441,55
6050000	65010.8	SERVIZI CONTO TERZI SETTORE BIBLIOTECA	10.000,00	10.000,00	0,00
6060000	944	RIMBORSO DI ANTICIPAZIONE DI FONDI PER IL SERVIZIO ECONOMATO	110.000,00	0,00	0,00
6060000	66010.1	RIMBORSO ANTICIPAZIONE FONDI PER SERVIZIO ECONOMATO	0,00	110.000,00	37.000,00
6070000	67010.1	RISCOSSIONE DEPOSITI PER SPESE CONTRATTUALI	10.000,00	10.000,00	0,00
TITOLO 6 - ENTRATE DA SERVIZI PER CONTO DI TERZI			2.960.000,00	2.980.000,00	1.726.317,92

Riconciliazione servizi conto terzi

SPESE - TITOLO 4 - SPESE PER SERVIZI PER CONTO TERZI

Codice	Capitolo	Descrizione	Previsione iniziale	Previsione definitiva	Impegni
4000001	61010.1	RITENUTE PREVIDENZIALI	300.000,00	300.000,00	233.983,34
4000002	62010.5	UTILIZZO INCASSI VINCOLATI ART.195 TUEL	25.000,00	25.000,00	0,00
4000002	62010.4	IVA A CREDITO (SPLIT PAYMENT COMMERCIALE)	200.000,00	200.000,00	106.127,61
4000002	62010.2	RITENUTE ERARIALI PER LAVORO DIPENDENTE	500.000,00	500.000,00	477.119,65
4000002	62010.1	IVA A CREDITO (SPLIT PAYMENT ISTITUZIONALE)	800.000,00	800.000,00	467.020,49
4000002	62010.3	RITENUTE ERARIALI PER LAVORO AUTONOMO	200.000,00	200.000,00	53.686,91
4000002	62010.6	DESINAZIONE INCASSI LIBERI AL REINTEGRO DI INCASSI VINCOLATI ART.195 TUEL	25.000,00	25.000,00	0,00
4000003	63010.3	RITENUTE PER ASSICURAZIONI VOLONTARIE	5.000,00	5.000,00	0,00
4000003	63010.4	ALTRE RITENUTE AL PERSONALE	5.000,00	5.000,00	2.026,56
4000003	63010.1	QUOTE SINDACALI	10.000,00	10.000,00	2.861,25
4000003	63010.2	CESSIONE STIPENDI	100.000,00	100.000,00	43.776,48
4000004	64010.1	DEPOSITI CAUZIONALI	30.000,00	30.000,00	5.735,32
4000005	65010.5	SERVIZI CONTO TERZI SETTORE FARMACIA	10.000,00	10.000,00	250,00
4000005	65010.11	SERVIZI CONTO TERZI SETTORE COMMERCIO	10.000,00	10.000,00	0,00
4000005	65010.9	SPESE PER CONSULTAZIONI ELETTORALI	100.000,00	100.000,00	0,00
4000005	65010.8	SERVIZI CONTO TERZI SETTORE BIBLIOTECA	10.000,00	10.000,00	0,00
4000005	65010.6	SERVIZI CONTO TERZI SETTORE TECNICO	100.000,00	100.000,00	0,00
4000005	65010.4	SERVIZI CONTO TERZI SETTORE POLIZIA MUNICIPALE	10.000,00	10.000,00	178,00
4000005	65010.3	SERVIZI CONTO TERZI SETTORE FINANZIARIO	100.000,00	120.000,00	113.321,79
4000005	65010.2	SERVIZI CONTO TERZI SETTORE SOCIALE	200.000,00	200.000,00	153.441,55
4000005	65010.1	SERVIZI CONTO TERZI SETTORE AMMINISTRATIVO E PERSONALE	50.000,00	50.000,00	29.419,37
4000005	65010.7	SERVIZI CONTO TERZI SETTORE PUBBLICA ISTRUZIONE	50.000,00	50.000,00	369,60
4000006	66010.1	ANTICIPAZIONE FONDI PER SERVIZIO ECONOMATO	110.000,00	110.000,00	37.000,00
4000007	67010.1	RESTITUZIONE DEPOSITI PER SPESE CONTRATTUALI	10.000,00	10.000,00	0,00
TITOLO 4 - SPESE PER SERVIZI PER CONTO TERZI			2.960.000,00	2.980.000,00	1.726.317,92

Il pareggio dei servizi per conto di terzi è verificato

Maggiori residui attivi

Codice	Capitolo	Descrizione	Residui iscritti	Residui riaccertati	Maggiori Residui attivi
1021201	12010.2	TARES COMUNALE A COPERTURA DEL SERVIZIO RIFIUTI	8.436,61	20.762,02	12.325,41

Maggiori residui attivi

12.325,41

Residui attivi insussistenti o inesigibili

Codice	Capitolo	Descrizione	Residui iscritti	Residui riaccertati	Residui Attivi insussistenti o inesigibili	Motivazione
101111	11110.1	ADDITIONALE IRPEF COMUNALE	554.099,73	539.320,50	-14.779,23	Insussistente
101131	11310.2	ARRETRATI ADDIZIONALE COMUNALE CONSUMO ENERGIA ELETTRICA	1.155,73	131,87	-1.023,86	Reiscritti
2012102	21020.27	CONTRIBUTO STATALE PER GLI UFFICI GIUDIZIARI	19.101,90	0,00	-19.101,90	Reiscritti
2032304	23040.14	CONTRIBUTO REGIONALE PER MINORI IN COMUNITA'	9.607,59	6.387,50	-3.220,09	Insussistente
2052511	25110.8	CONTRIBUTO DA COMUNI PER PERSONALE COMANDATO	500,00	494,84	-5,16	Insussistente
2052511	25110.13	CONTRIBUTI DA COMUNI PER COMPARTICIPAZIONE ASSISTENZA DOMICILIARE MINORI	941,63	941,57	-0,06	Arrotolamenti
3013118	31180.5	PROVENTI MENSA SCUOLA DELL'INFANZIA (RIL. FINI IVA)	70.965,30	70.722,92	-242,38	Insussistente
3013124	31240.1	PROVENTI DELL'ILLUMINAZIONE VOTIVA (RIL. FINI IVA)	5.169,00	4.345,50	-823,50	Insussistente
3013131	31310.1	PROVENTI DELLA FARMACIA COMUNALE (RIL. AI FINI IVA)	82.704,57	82.698,95	-5,62	Insussistente
3013135	31350.9	PROVENTI SERVIZIO EDUCATIVO DOMICILIARE DIVERAMENTE ABILI PSICHICI (SEDEP)	2.633,28	1.289,59	-1.343,69	Insussistente
3013136	31360.2	PROVENTI PASTI PERSONE BISOGNOSE PRESSO LA FONDAZIONE LUCINI CANTU' (RIL. I.V.A.)	643,85	281,05	-362,80	Insussistente
3013136	31360.5	PROVENTI SERVIZIO PASTI (ESENTE IVA)	9.914,08	9.199,19	-714,89	Insussistente
3013136	31360.9	PROVENTI SERVIZIO ASSISTENZA DOMICILIARE (SAD) PER ANZIANI E PERSONE BISOGNOSE	5.151,02	5.124,50	-26,52	Insussistente
3013136	31360.10	PROVENTI SERVIZIO ASSISTENZA DOMICILIARE PER DIVERSAMENTI ABILI, HANDICAP E PSICHICI (SADH-SADP)	1.934,80	1.131,56	-803,24	Insussistente
3013136	31360.11	PROVENTI SERVIZIO LAVANDERIA, STIRERIA E TELESOCCORSO	967,48	395,44	-572,04	Insussistente

Conto del bilancio 2015 - Città di Rovato - Allegato n. 33 Residui attivi insussistenti o inesigibili

Residui attivi insussistenti o inesigibili

Codice	Capitolo	Descrizione	Residui iscritti	Residui riaccertati	Residui Attivi insussistenti o inesigibili	Motivazione
3053513	35130.13	RIMBORSI SPESE PER UTENZE DA ASSOCIAZIONI	14.893,14	10.480,48	-4.412,66	Insussistente
3053513	35130.23	CONTRIBUTO FONDAZIONE COGEME PER PROGETTO P.A.E.S. (CAP. SPESA 19137/1)	11.993,00	0,00	-11.993,00	Reiscritti
3053513	35130.24	RIMBORSO GESTORE SPESE INCARICO VALUTAZIONE CONSISTENZA RETE GAS	13.664,00	0,00	-13.664,00	Reiscritti
3053513	35130.27	RIMBORSO E RISARCIMENTI CONTENZIOSI VARI	26.099,50	5.800,00	-20.299,50	Reiscritti
4044499	44990.1	TRASFERIMENTO DA A.T.O. PER DEPURATORE CONSORTILE (FINO 2019)	367.144,14	0,00	-367.144,14	Reiscritti
6050000	65010.11	SERVIZIO CONTO TERZI SETTORE COMMERCIO	22.500,00	6.555,44	-15.944,56	Insussistente
					-476.482,84	

Residui attivi insussistenti o inesigibili

-476.482,84

Residui passivi insussistenti o economie

Codice	Capitolo	Descrizione	Residui iscritti	Residui riaccertati	Residui passivi insussistenti o economie	Motivazione
1010201	11210.8	SPESE PERSONALE IN CONVENZIONE DA ALTRI ENTI	28.266,94	24.524,70	-3.742,24	Economie
1010203	11232.1	SPESE PER ASSISTENZA LEGALE	48.441,48	1.390,36	-47.051,12	Reiscritti
1010203	11234.1	SPESE PER SERVIZI INFORMATICI	33.832,73	20.276,23	-13.556,50	Reiscritti
1010203	11235.2	SPESE PER LA FORMAZIONE, QUALIFICAZIONE E PERFEZIONAMENTO DEL PERSONALE	3.085,84	2.785,84	-300,00	Reiscritti
1010203	11235.3	SPESE PER SICUREZZA LUOGHI DI LAVORO (D.LGS. 81/2008)	2.224,60	2.068,95	-155,65	Economie
1010305	11350.1	QUOTA CONGUAGLIO MINOR GETTITO I.M.U. EX ART. 1, C. 6, D.L. 133/2013	46.194,05	0,00	-46.194,05	Reiscritti
1010401	11410.3	INCENTIVO PERSONALE TRIBUTI PER ACCERTAMENTI I.C.I.	3.377,36	3.364,65	-12,71	Economie
1010403	11431.2	SPESE PER PROCEDURE ESECUTIVE RISCOSSIONE TRIBUTI	12.150,40	11.606,80	-543,60	Economie
1010503	11532.1	INCARICHI PROFESSIONALI A TECNICI PER PROGETTI E SERVIZI	22.396,28	3.968,20	-18.428,08	Reiscritti
1010503	11532.2	INCARICHI PER CONSULENZE GARE E SERVIZI PUBBLICI	2.496,00	0,00	-2.496,00	Reiscritti
1010801	11811.1	FONDO RISORSE DECENTRATE DESTINATO ALLA PRODUTTIVITA' INDIVIDUALE	73.341,00	0,00	-73.341,00	Reiscritti
1010801	11811.2	INCENTIVI PER OBIETTIVI SPECIALI	69.031,82	1.031,82	-68.000,00	Reiscritti
1010801	11811.3	INDENNITA' DI REPERIBILITA' PERSONALE OPERAIO	915,94	340,89	-575,05	Reiscritti
1010801	11811.5	INDENNITA' DI DISAGIO	200,00	0,00	-200,00	Reiscritti
1010801	11811.6	INDENNITA' DI TURNO AGENTI POLIZIA LOCALE	3.023,75	1.483,51	-1.540,24	Reiscritti
1010801	11811.7	COMPENSI SPECIFICHE RESPONSABILITA' PERSONALE DIPENDENTE (ART. 17, COMMA 2, CCNL 01/04/1999)	32.000,00	29.882,80	-2.117,20	Reiscritti
1010801	11811.9	INDENNITA' DI RISULTATO DIRIGENTI	14.500,00	0,00	-14.500,00	Reiscritti
1010801	11811.10	INDENNITA' DI RISULTATO POSIZIONI ORGANIZZATIVE	13.153,47	0,00	-13.153,47	Reiscritti
1010801	11811.11	ONERI PREVIDENZIALI RELATIVI AL SALARIO ACCESSORIO	61.781,73	9.488,17	-52.293,56	Reiscritti
1010801	11811.15	INDENNITA' DI RISULTATO DEL SEGRETARIO COMUNALE	6.723,45	0,00	-6.723,45	Reiscritti
1010801	11811.16	INDENNITA' DI COMPARTO PERSONALE CESSATO	826,84	0,00	-826,84	Reiscritti
1010801	11811.21	INDENNITA' DI TURNO PER SICUREZZA STRADALE EX ART. 208 COMMA 5 BIS CODICE DELLA STRADA	471,63	367,77	-103,86	Reiscritti
1010801	11811.22	PROGETTI SICUREZZA STRADALE EX ART. 208 COMMA 5 BIS CODICE DELLA STRADA	4.400,00	0,00	-4.400,00	Reiscritti
1010802	11820.2	ABBONAMENTI A RIVISTE E GIORNALI AD USO DEGLI UFFICI	2.074,00	0,00	-2.074,00	Reiscritti
1010807	11870.1	I.R.A.P. A CARICO DEL COMUNE PERSONALE DIPENDENTE	49.238,22	27.086,65	-22.151,57	Reiscritti

Residui passivi insussistenti o economie

Codice	Capitolo	Descrizione	Residui iscritti	Residui riaccertati	Residui passivi insussistenti o economie	Motivazione
1050205	15250.1	CONTRIBUTI AD ENTI CULTURALI ED ASSOCIAZIONI PER ATTIVITÀ CULTURALI E TEMPO LIBERO	3.660,00	3.340,00	-320,00	Economie
1070103	17132.1	INTERVENTI DI PROMOZIONE PER IL TURISMO	7.645,79	7.364,54	-281,25	Economie
1090103	19137.1	INCARICHI PER PROGETTO P.A.E.S. (CAP. ENTRATA 35130/21-23 E 35120/2)	51.357,64	39.364,64	-11.993,00	Reiscritti
1090203	19232.2	ENERGIA ELETTRICA EDIFICI E.R.P.	3.384,55	2.268,37	-1.116,18	Economie
1090605	19650.1	QUOTA MANTENIMENTO CANI ABBANDONATI C/O CANILE COMPENSORIALE	3.000,00	2.103,99	-896,01	Economie
1090605	19653.2	SPESE ISTITUZIONE PLIS MACOGNA	5.000,00	0,00	-5.000,00	Reiscritti
1100103	20133.4	SPESE VARIE PROGETTO AFFIDI DISTRETTUALI	5.000,00	902,00	-4.098,00	Reiscritti
1100203	20250.1	INSERIMENTO LAVORATIVO DIVERSAMENTE ABILI	5.455,00	5.355,00	-100,00	Economie
1100203	20250.4	SPESE PER CENTRO SOCIO EDUCATIVO (CSE)	3.153,10	2.968,94	-184,16	Economie
1100403	20433.1	RETTE ANZIANI RICOVERATI IN RESIDENZE SANITARIE ASSISTENZIALI	6.379,61	6.064,53	-315,08	Economie
1100403	20433.7	SERVIZIO PASTI OSPITI ESTERNI R.S.A.	4.915,45	3.427,71	-1.487,74	Economie
1100405	20450.2	CONTRIBUTI ALLE ASSOCIAZIONI, ENTI, VOLONTARIATO	6.731,46	6.631,46	-100,00	Economie
1100503	20531.3	CONSUMO ACQUA CIMITERI COMUNALI	858,05	322,96	-535,09	Economie
1120103	22130.1	INCARICO PER VALUTAZIONE CONSISTENZA RETI GAS	13.664,00	0,00	-13.664,00	Reiscritti
1120502	22520.1	FORNITURE MEDICINALI E PARAFARMACO (RIL. IVA)	244.632,62	244.341,28	-291,34	Economie
1120507	22570.1	RITENUTE DA ASL PER VENDITA FARMACI	642,05	638,34	-3,71	Arrottondamenti
2010506	31560.2	INCARICHI PER PROGETTAZIONE LAVORI PUBBLICI	4.230,32	0,00	-4.230,32	Reiscritti
2010507	31570.1	QUOTA 10% ALLO STATO PER ALIENAZIONE IMMOBILI ART. 56, BIS C. 11, D.L. 69/2014 (FINANZIATO ALIENAZIONI)	15.648,24	15.648,24	0,00	Arrottondamenti
2010805	31850.1	ACQUISTO ARREDI E ATTREZZATURE AD USO UFFICI COMUNALI	17.774,18	16.188,20	-1.585,98	Economie
2010805	31850.2	ACQUISTI ATTREZZATURE INFORMATICHE (FINANZIATO ONERI)	12.134,97	7.010,97	-5.124,00	Reiscritti
2080101	38110.1	MANUTENZIONE STRAORDINARIA E ASFALTATURE STRADE COMUNALI	65.966,29	62.466,29	-3.500,00	Economie
2080101	38111	COSTRUZIONE ROTAIA EX SS11 C/O CITYPER (FINANZIATO ONERI)	1.185,40	0,00	-1.185,40	Reiscritti
2080105	38152.1	SEGNALETICA VERTICALE (FINANZIATO ONERI)	11.077,79	6.448,03	-4.629,76	Economie
2090106	39160.1	INCARICO PROFESSIONALE REDAZIONE P.G.T. (FINANZIATO ONERI)	39.513,88	31.892,88	-7.621,00	Reiscritti
2090601	39610.3	OPERE DI FORESTAZIONE (ART. 43, C.2 BIS LR 12/05) 5% OO.UU. (FINANZIATO ONERI)	83.647,22	4.888,37	-78.758,85	Economie
2090601	39610.5	OPERE RECUPERO AMBIENTALE ART. 15, C. 1, LETT. A), L.R. 14/1998 (FINANZIATE CON CONTRIBUTI ESCAVAZIONE)	96.653,50	0,00	-96.653,50	Economie

Residui passivi insussistenti o economie

Codice	Capitolo	Descrizione	Residui iscritti	Residui riaccentrati	Residui passivi insussistenti o economie	Motivazione
2100401	40410.1	OPERE ELIMINAZIONE BARRIERE ARCHITETTONICHE (FINANZIATO ONERI)	20.560,29	0,00	-20.560,29	Economie
4000004	64010.1	DEPOSITI CAUZIONALI	20.754,24	20.754,24	0,00	Arrotondamenti
4000005	65010.1	SERVIZI CONTO TERZI SETTORE AMMINISTRATIVO E PERSONALE	304,39	303,98	-0,41	Arrotondamenti
4000005	65010.3	SERVIZI CONTO TERZI SETTORE FINANZIARIO	54.970,60	54.950,10	-20,50	Economie
4000005	65010.7	SERVIZI CONTO TERZI SETTORE PUBBLICA ISTRUZIONE	646,68	0,00	-646,68	Economie
4000005	65010.11	SERVIZI CONTO TERZI SETTORE COMMERCIO	22.811,73	6.866,83	-15.944,90	Economie

-675.327,34

Residui passivi insussistenti o economie

Città di Rovato

Provincia di Brescia

Rendiconto della Gestione 2015

Residui per anno di provenienza

Conto del bilancio 2015 - Città di Rovato - Allegato n. 35 Elenco dei residui attivi e passivi distinti per anno di provenienza

Codice	Cap./Art.	Descrizione	dal 2014 e prec.	dal 2015	Totale residui
ENTRATE					
TITOLO 1 - ENTRATE TRIBUTARIE					
11020.2		ACCERTAMENTI ICI	0,00	1.260,00	1.260,00
11030.1		IMU SPERIMENTALE ALTRI IMMOBILI	0,00	28.979,75	28.979,75
11030.2		I.M.U. SPERIMENTALE ABITAZIONE PRINCIPALE	0,00	14,00	14,00
11030.3		ACCERTAMENTO E LIQUIDAZIONE I.M.U.	0,00	107.124,00	107.124,00
1011102		ICI E I.M.U. RISCOSSA CON FORME DIVERSE DAL RUOLO	0,00	137.377,75	137.377,75
11040.1		T.A.S.I.	0,00	2.520,80	2.520,80
11040.2		T.A.S.I. ALTRI IMMOBILI	0,00	6.695,43	6.695,43
11040.3		ACCERTAMENTI T.A.S.I.	0,00	3.818,00	3.818,00
1011104		T.A.S.I. RISCOSSA CON FORME DIVERSE DAL RUOLO	0,00	13.034,23	13.034,23
11110.1		ADDIZIONALE IRPEF COMUNALE	2.424,53	473.603,41	476.027,94
1011111		ADDIZIONALE COMUNALE IRPEF	2.424,53	473.603,41	476.027,94
11310.2		ARRETRATI ADDIZIONALE COMUNALE CONSUMO ENERGIA ELETTRICA	0,00	1.032,46	1.032,46
1011131		ADDIZIONALE COMUNALE SUL CONSUMO ENERGIA ELETTRICA	0,00	1.032,46	1.032,46
11620.1		IMPOSTA COMUNALE SULLA PUBBLICITA'	6.026,53	22.624,10	28.650,63
1011162		IMPOSTA SULLA PUBBLICITA' RISCOSSA ATTRAVERSO ALTRE FORME	6.026,53	22.624,10	28.650,63
12010.3		T.A.R.I. COMUNALE SUI RIFIUTI	156.134,67	409.341,38	565.476,05
1021201		TASSA SMALTIMENTO RIFIUTI SOLIDI URBANI	156.134,67	409.341,38	565.476,05
13010.1		DIRITTI SULLE PUBBLICHE AFFISSIONI	3.987,57	23.312,10	27.299,67
1031301		DIRITTI SULLE PUBBLICHE AFFISSIONI	3.987,57	23.312,10	27.299,67
13030.3		FONDO STATALE DI SOLIDARIETA'	0,00	55.433,34	55.433,34
1031303		FONDO SPERIMENTALE STATALE DI RIEQUILIBRIO	0,00	55.433,34	55.433,34
TITOLO 1 - ENTRATE TRIBUTARIE			168.573,30	1.135.758,77	1.304.332,07
TITOLO 2 - ENTRATE DERIVANTI DA CONTRIBUTI E TRASFERIMENTI CORRENTI DELLO STATO, DELLA REGIONE E DI ALTRI ENTI DEL SETTORE PUBBLICO ANCHE IN RAPPORTO ALL'ESERCIZIO DI FUNZIONI DELEGATE DALLA REGIONE					
21020.6		CONTRIBUTO STATALE PER MENSA INSEGNANTI	0,00	8.071,87	8.071,87
2012102		ALTRI TRASFERIMENTI CORRENTI DALLO STATO	0,00	8.071,87	8.071,87
23040.6		CONTRIBUTO FONDO SOCIALE REGIONALE PER ADM MINORI	0,00	19.163,79	19.163,79
23040.7		CONTRIBUTO FONDO SOCIALE REGIONALE PER AFFIDI ALL. 5 - ART. 80/1/2	0,00	6.551,44	6.551,44
23040.12		CONTRIBUTO FONDO SOCIALE REGIONALE PER SAD ANZIANI (SADA)	0,00	40.364,63	40.364,63
23040.13		CONTRIBUTO FONDO SOCIALE REGIONALE PER SAD DISABILI (SADH)	0,00	23.508,08	23.508,08
23040.14		CONTRIBUTO REGIONALE PER MINORI IN COMUNITA'	0,00	14.875,50	14.875,50
23040.16		CONTRIBUTO FONDO SOCIALE REGIONALE PER MINORI IN COMUNITA'	0,00	43.251,17	43.251,17
2032304		TRASFERIMENTI CORRENTI DALLA REGIONE PER FUNZIONI IN MATERIA SOCIALE	0,00	147.714,61	147.714,61

Conto del bilancio 2015 - Città di Rovato - Allegato n. 35 Elenco dei residui attivi e passivi distinti per anno di provenienza

Codice	Cap./Art.	Descrizione	dal 2014 e prec.	dal 2015	Totale residui
25010.8		RIMBORSO DALLA PROVINCIA ASSISTENZA AD PERSONAM ALUNNI DIVERSAMENTE ABILI SCUOLA SECONDARIA SECONDO GRADO	0,00	37.890,00	37.890,00
25010.9		ARRETRATI RIMBORSO PROVINCIA ASSISTENZA AD PERSONAM ALUNNI DIVERSAMENTE ABILI SCUOLA SECONDARIA SECONDO GRADO	0,00	8.140,78	8.140,78
25010.10		RIMBORSO DALLA PROVINCIA TRASPORTO ALUNNI DIVERSAMENTE ABILI SCUOLA SECONDARIA SECONDO GRADO	0,00	10.650,00	10.650,00
2052501		TRASFERIMENTI CORRENTI DALLA PROVINCIA	0,00	56.680,78	56.680,78
25110.1		CONTRIBUTI DAI COMUNI PER SPESE COMMISSIONE ELETTORALE CIRCONDARIALE	0,00	4.996,35	4.996,35
25110.2		CONTRIBUTO DEI COMUNI PER SERVIZIO SEGRETERIA CONVENZIONATA	0,00	8.497,55	8.497,55
25110.13		CONTRIBUTI DAI COMUNI PER COMPARTICIPAZIONE ASSISTENZA DOMICILIARE MINORI	55,01	1.306,69	1.361,70
25110.16		CONTRIBUTO DAI COMUNI PER COMPARTICIPAZIONE ASSISTENZA AD PERSONAM	0,00	769,39	769,39
2052511		TRASFERIMENTI CORRENTI DA COMUNI	55,01	15.569,98	15.624,99
TITOLO 2 - ENTRATE DERIVANTI DA CONTRIBUTI E TRASFERIMENTI CORRENTI DELLO STATO, DELLA REGIONE E DI			55,01	228.037,24	228.092,25
TITOLO 3 - ENTRATE EXTRA TRIBUTARIE					
31010.4		DIRITTI SEGRETERIA ISTANZE SUAP	0,00	1.600,00	1.600,00
3013101		DIRITTI DI SEGRETERIA E ROGITO	0,00	1.600,00	1.600,00
31030.3		RIMBORSO NOTIFICHE DA AMMINISTRAZIONI PUBBLICHE	7.962,29	4.943,96	12.906,25
3013103		ALTRI DIRITTI	7.962,29	4.943,96	12.906,25
31160.1		PROVENTI DA IMPIANTI SPORTIVI (RIL. FINI IVA)	0,00	122,00	122,00
3013116		PROVENTI DA IMPIANTI SPORTIVI	0,00	122,00	122,00
31170.1		PROVENTI PER IL SERVIZIO DI MACELLAZIONE (RIL. FINI IVA)	0,00	3.406,28	3.406,28
3013117		PROVENTI DA MATTATOI	0,00	3.406,28	3.406,28
31180.5		PROVENTI MENSA SCUOLA DELL'INFANZIA (RIL. FINI IVA)	37.212,55	44.427,60	81.640,15
3013118		PROVENTI DA MENSE	37.212,55	44.427,60	81.640,15
31190.1		PROVENTI FIERA "LOMBARDIA CARNE" (RIL. FINI IVA)	0,00	610,00	610,00
3013119		PROVENTI DA MERCATO E FIERE	0,00	610,00	610,00
31240.1		PROVENTI DELL'ILLUMINAZIONE VOTIVA (RIL. FINI IVA)	0,00	25.756,59	25.756,59
31240.4		CONCESSIONE LOCULI CIMITERIALI	250,00	0,00	250,00
31240.6		PROVENTI DA RINNOVO LOCULI	50,00	0,00	50,00
3013124		PROVENTI DA SERVIZI CIMITERIALI	300,00	25.756,59	26.056,59
31260.2		PROVENTI TRASPORTO ALUNNI SCUOLA DELL'INFANZIA (RIL. FINI IVA)	0,00	3.100,00	3.100,00
3013126		PROVENTI DA TRASPORTO SCOLASTICO	0,00	3.100,00	3.100,00
31310.1		PROVENTI DELLA FARMACIA COMUNALE (RIL. AI FINI IVA)	0,00	59.298,27	59.298,27
31310.2		RIMANENZE FINALI PRODOTTI FARMACIA (RIL. IVA)	0,00	217.156,83	217.156,83
3013131		PROVENTI DA SERVIZIO FARMACIA	0,00	276.455,10	276.455,10
31320.1		SANZIONI AMMINISTRATIVE PER VIOLAZIONE DEL CODICE DELLA STRADA	0,00	266.648,40	266.648,40
3013132		PROVENTI DA SANZIONI AMMINISTRATIVE	0,00	266.648,40	266.648,40

Conto del bilancio 2015 - Città di Rovato - Allegato n. 35 Elenco dei residui attivi e passivi distinti per anno di provenienza

Codice	Cap./Art.	Descrizione	dal 2014 e prec.	dal 2015	Totale residui
	31330.1	RIMBORSO DA A.T.O. PER MUTUI ACQUEDOTTO	0,00	600,00	600,00
3013133		PROVENTI SERVIZI PRODUTTIVI	0,00	600,00	600,00
	31340.3	PROVENTI PER RIMBORSI DA FAMIGLIE PER RETTE MINORI IN COMUNITA'	3.000,00	2.350,00	5.350,00
3013134		PROVENTI SERVIZIO MINORI	3.000,00	2.350,00	5.350,00
	31350.1	CONCORSO UTENTI PER RETTE PORTATORI DI HANDICAP IN ISTITUTO	0,00	5.418,44	5.418,44
	31350.2	PROVENTI SERVIZIO TRASPORTO DIVERSAMENTE ABILI (RIL. I.V.A.)	25,30	2.182,10	2.207,40
	31350.3	CONTRIBUTO RETTE CENTRO DIURNO DISABILI	0,00	2.148,40	2.148,40
	31350.7	CONTRIBUTO RETTE CENTRO SOCIO EDUCATIVO - CSE	0,00	6.339,83	6.339,83
	31350.9	PROVENTI SERVIZIO EDUCATIVO DOMICILIARE DIVERAMENTE ABILI PSICHICI (SEDEP)	0,00	4.101,57	4.101,57
3013135		PROVENTI SERVIZIO DISABILI	25,30	20.190,34	20.215,64
	31360.2	PROVENTI PASTI PERSONE BISOGNOSE PRESSO LA FONDAZIONE LUCINI CANTU' (RIL. I.V.A.)	0,00	306,60	306,60
	31360.5	PROVENTI SERVIZIO PASTI (ESENTE IVA)	975,94	9.076,63	10.052,57
	31360.7	PROVENTI ATTIVITA' LUDICO RICREATIVE PER PERSONE DIVERSAMENTE ABILI	156,75	2.235,10	2.391,85
	31360.8	RIMBORSO CONTRIBUTI DA PERSONE BISOGNOSE	5.224,54	0,00	5.224,54
	31360.9	PROVENTI SERVIZIO ASSISTENZA DOMICILIARE (SAD) PER ANZIANI E PERSONE BISOGNOSE	1.427,92	6.176,11	7.604,03
	31360.10	PROVENTI SERVIZIO ASSISTENZA DOMICILIARE PER DIVERSAMENTE ABILI, HANDICAP E PSICHICI (SADH-SADP)	0,00	2.200,33	2.200,33
	31360.11	PROVENTI SERVIZIO LAVANDERIA, STIRERIA E TELESOCORSO	0,00	1.042,88	1.042,88
	31360.12	CONTRIBUTO RETTE RICOVERATI IN RSA	0,00	180,00	180,00
3013136		PROVENTI SERVIZI ANZIANI	7.785,15	21.217,65	29.002,80
	31490.1	RECUPERO COATTIVO CREDITI PER PROVENTI DIVERSI	0,00	22.959,32	22.959,32
3013149		ALTRI PROVENTI DEI SERVIZI PUBBLICI	0,00	22.959,32	22.959,32
	32010.1	CANONE CONCESSIONE VODAFONE OMNITEL VIA PASUBIO E VIA MARTINENGO	0,00	12.600,00	12.600,00
	32010.4	CANONE CONCESSIONE DEL CAMPO DA RUGBY, CAMPO SPORTIVO VIA CAMPOMAGGIORE E VIA FRANCIACORTA	900,00	1.687,96	2.587,96
	32010.8	CANONE CONCESSIONE AREA VERDE VIA STELVIO	0,00	1.000,00	1.000,00
3023201		FITTI ATTIVI DIVERSI	900,00	15.287,96	16.187,96
	32020.2	AFFITTI ALLOGGI DI EDILIZIA RESIDENZIALE PUBBLICA COMUNALE	7.390,63	6.577,57	13.968,20
	32020.5	FITTO CASERMA CARABINIERI	5.810,14	9.877,24	15.687,38
	32020.6	FITTI ATTIVI CHIOSCO PARCO ALDO MORO E PARCO VIA PARINI	0,00	1.744,00	1.744,00
3023202		FITTI ATTIVI DA FABBRICATI	13.200,77	18.198,81	31.399,58
	32100.1	CANONE OCCUPAZIONE SPAZI ED AREE PUBBLICHE - MERCATO MERCEOLOGICO	0,00	361,00	361,00
	32100.3	CANONE OCCUPAZIONE SPAZI ED AREE PUBBLICHE PERMANENTE (ENEL, TELECOM, SOLE ECC.)	0,00	143,00	143,00
	32100.7	COSAP ASSEGNATARI FISSI MERCATO AGRICOLO	516,00	258,00	774,00
	32100.8	CANONI PATRIMONIALI NON RICOGNITORI	0,00	8.742,50	8.742,50
3023210		CANONI PER CONCESSIONI SPAZI E AREE PUBBLICHE	516,00	9.504,50	10.020,50
	32110.4	CONCESSIONE LOCULI CIMITERIALI	0,00	250,00	250,00
	32110.6	PROVENTI DA RINNOVO LOCULI	373,38	450,00	823,38
3023211		CANONI CONCESSIONI CIMITERIALI	373,38	700,00	1.073,38
	32220.1	RIMBORSO SPESE CONDOMINIALI ALLOGGI COMUNALI DI EDILIZIA RESIDENZIALE PUBBLICA	223,52	3.954,00	4.177,52

Conto del bilancio 2015 - Città di Rovato - Allegato n. 35 Elenco dei residui attivi e passivi distinti per anno di provenienza

Codice	Cap./Art.	Descrizione	dal 2014 e prec.	dal 2015	Totale residui
3023222		ALTRI PROVENTI DA EDIFICI	223,52	3.954,00	4.177,52
34000.1		DIVIDENDI SU AZIONI COGEME	440.675,00	440.675,00	881.350,00
3043400		UTILI NETTI DA AZIENDE SPECIALI, PARTECIPATE E DIVIDENDI DA SOCIETA'	440.675,00	440.675,00	881.350,00
35130.29		RIMBORSO QUOTE NON SPETTANTI 4° BANDO COMMERCIO	0,00	9.200,00	9.200,00
3053138		INTROITI E RIMBORSI DIVERSI	0,00	9.200,00	9.200,00
35130.5		INTROITI E RIMBORSI DIVERSI	0,00	3.951,37	3.951,37
35130.13		RIMBORSI SPESE PER UTENZE DA ASSOCIAZIONI	10.480,48	10.380,63	20.861,11
35130.28		IVA A DEBITO (GIRO SPLIT PAYMENT COMMERCIALE)	0,00	13.384,26	13.384,26
3053513		PROVENTI DA IMPRESE E SOGGETTI PRIVATI	10.480,48	27.716,26	38.196,74
TITOLO 3 - ENTRATE EXTRATRIBUTARIE			522.654,44	1.219.623,77	1.742.278,21
TITOLO 6 - ENTRATE DA SERVIZI PER CONTO DI TERZI					
64010.1		RISCOSSIONI DEPOSITI CAUZIONALI	5.514,36	0,00	5.514,36
6040000		DEPOSITI CAUZIONALI	5.514,36	0,00	5.514,36
65010.3		SERVIZI CONTO TERZI SETTORE FINANZIARIO	21.065,62	20.467,55	41.533,17
65010.6		SERVIZI CONTO TERZI SETTORE TECNICO	86.289,34	0,00	86.289,34
6050000		RIMBORSO SPESE PER SERVIZI PER CONTO DI TERZI	107.354,96	20.467,55	127.822,51
TITOLO 6 - ENTRATE DA SERVIZI PER CONTO DI TERZI			112.869,32	20.467,55	133.336,87
TOTALE GENERALE ENTRATE			804.152,07	2.603.887,33	3.408.039,40

SPESE

TITOLO 1 - SPESE CORRENTI

FUNZIONE 1 - FUNZIONI GENERALI DI AMMINISTRAZIONE, DI GESTIONE E DI CONTROLLO

Servizio 1 - Organi istituzionali, partecipazione e decentramento

11130.3	GETTONE DI PRESENZA AI CONSIGLIERI COMUNALI	0,00	1.500,00	1.500,00
11130.7	ONORARI COMPONENTI COLLEGIO REVISORI DEI CONTI	0,00	10.204,76	10.204,76
11130.9	SPESE PER COMMISSIONI CONSILIARI	0,00	852,00	852,00
11132.2	SPESE PER LA COMUNICAZIONE	0,00	4.845,11	4.845,11
1010103	PRESTAZIONE DI SERVIZI	0,00	17.401,87	17.401,87
11170.1	I.R.A.P. A CARICO DEL COMUNE PER AMMINISTRATORI	0,00	889,95	889,95
1010107	IMPOSTE E TASSE	0,00	889,95	889,95
	SERVIZIO 1 - ORGANI ISTITUZIONALI, PARTECIPAZIONE E DECENTRAMENTO	0,00	18.291,82	18.291,82

Servizio 2 - Segreteria generale, personale, organizzazione e programmazione

11210.1	STIPENDI PERSONALE SEGRETERIA	0,00	70,18	70,18
11210.2	ONERI PREVIDENZIALI PERSONALE SEGRETERIA	0,00	11.793,62	11.793,62
11210.8	SPESE PERSONALE IN CONVENZIONE DA ALTRI ENTI	0,00	22.107,87	22.107,87
1010201	PERSONALE	0,00	33.971,67	33.971,67
11232.1	SPESE PER ASSISTENZA LEGALE	0,00	9.512,64	9.512,64
11232.2	INCARICHI CONSULENZA (EX ART. 1, COMMA 6, DL 101/2013)	0,00	2.537,60	2.537,60
11234.1	SPESE PER SERVIZI INFORMATICI	0,00	28.882,27	28.882,27
11235.2	SPESE PER LA FORMAZIONE, QUALIFICAZIONE E PERFEZIONAMENTO DEL PERSONALE	215,84	105,00	320,84
11235.3	SPESE PER SICUREZZA LUOGHI DI LAVORO (D.LGS. 81/2008)	0,00	8.679,10	8.679,10
11235.4	SPESE PER MENSA DIPENDENTI (SERVIZIO RIL. I.V.A. NON DETRAIBILE)	0,00	6.872,60	6.872,60
11235.5	SPESE PER ACCERTAMENTI SANITARI AI DIPENDENTI	0,00	104,80	104,80
11235.7	SPESE PER FORMAZIONE OBBLIGATORIA DEL PERSONALE	0,00	298,66	298,66
11236.1	SPESE PER IL N.D.V.	0,00	3.557,33	3.557,33
11237.2	SPESE PER TRASCRIZIONE VERBALI DEL CONSIGLIO COMUNALE	0,00	312,63	312,63
1010203	PRESTAZIONE DI SERVIZI	215,84	60.862,63	61.078,47
	SERVIZIO 2 - SEGRETERIA GENERALE, PERSONALE, ORGANIZZAZIONE E PROGRAMMAZIONE	215,84	94.834,30	95.050,14

Servizio 3 - Gestione economica, finanziaria, provviditorato e controllo di gestione

11310.1	STIPENDI PERSONALE UFFICIO RAGIONERIA	0,00	70,00	70,00
11310.2	ONERI PREVIDENZIALI PERSONALE UFFICIO RAGIONERIA	0,00	4.994,49	4.994,49
1010301	PERSONALE	0,00	5.064,49	5.064,49
11330.1	SPESE PER IL SERVIZIO DI TESORERIA	0,00	319,24	319,24
1010303	PRESTAZIONE DI SERVIZI	0,00	319,24	319,24

Conto del bilancio 2015 - Città di Rovato - Allegato n. 35 Elenco dei residui attivi e passivi distinti per anno di provenienza

Codice	Cap./Art.	Descrizione	dal 2014 e prec.	dal 2015	Totale residui
1010305	11350.2	TRASFERIMENTO AL COMUNE DI GRUMIELLO QUOTA PARTE CONTRIBUTO STATALE RIDUZIONE AGES	0,00	1.513,00	1.513,00
		TRASFERIMENTI	0,00	1.513,00	1.513,00
1010307	11370.1	I.V.A. A DEBITO GENERALE DA VERSARE ALL'ERARIO	0,00	16.181,58	16.181,58
		IMPOSTE E TASSE	0,00	16.181,58	16.181,58
		SERVIZIO 3 - GESTIONE ECONOMICA, FINANZIARIA, PROVVEDITORATO E CONTROLLO DI GESTIONE	0,00	23.078,31	23.078,31
Servizio 4 - Gestione delle Entrate tributarie e servizi fiscali					
	11410.2	ONERI PREVIDENZIALI UFFICIO TRIBUTI	0,00	2.652,44	2.652,44
	11410.5	LAVORO STRAORDINARIO PERSONALE TRIBUTI	0,00	100,00	100,00
		PERSONALE	0,00	2.752,44	2.752,44
	11431.2	SPESE PER PROCEDURE ESECUTIVE RISCOSSIONE TRIBUTI	4.992,61	3.115,64	8.108,25
	11431.3	SPESE AGGIO CONCESSIONARIO RISCOSSIONI IMPOSTA PUBBLICITA' ED AFFISSIONI	914,27	17.838,35	18.752,62
	11431.4	SPESE AGGIO CONCESSIONARIO RISCOSSIONI CANONI RICOGNITORI	0,00	4.690,42	4.690,42
	11432.1	SPESE PER COLLEGAMENTI TELEMATICI CON AMMINISTRAZIONI PUBBLICHE	0,00	375,51	375,51
		PRESTAZIONE DI SERVIZI	5.906,88	26.019,92	31.926,80
		SERVIZIO 4 - GESTIONE DELLE ENTRATE TRIBUTARIE E SERVIZI FISCALI	5.906,88	28.772,36	34.679,24
Servizio 5 - Gestione dei beni demaniali e patrimoniali					
	11510.2	ONERI PREVIDENZIALI PERSONALE MANUTENZIONI	0,00	2.541,59	2.541,59
	11510.4	LAVORO STRAORDINARIO PERSONALE MANUTENZIONI	0,00	541,14	541,14
		PERSONALE	0,00	3.082,73	3.082,73
	11520.1	FORNITURE PER MANUTENZIONI ORDINARIE DEL PATRIMONIO	0,00	6.566,30	6.566,30
		ACQUISTO DI BENI DI CONSUMO E/O DI MATERIE PRIME	0,00	6.566,30	6.566,30
	11530.1	SERVIZI DI MANUTENZIONE ORDINARIA DEGLI IMMOBILI COMUNALI	0,00	33.874,28	33.874,28
	11530.2	MANUTENZIONE ASCENSORI EDIFICI COMUNALI	0,00	7.253,82	7.253,82
	11530.3	MANUTENZIONE AUTOVEICOLI	0,00	10.295,65	10.295,65
	11530.4	MANUTENZIONE MEZZI VARI	0,00	518,87	518,87
	11531.2	ENERGIA ELETTRICA MUNICIPIO	0,00	1.775,39	1.775,39
	11531.3	CONSUMO ACQUA MUNICIPIO	0,00	500,00	500,00
	11531.4	GAS METANO MAGAZZINO COMUNALE	0,00	943,26	943,26
	11533.3	VIGILANZA EDIFICI COMUNALI	0,00	3.082,94	3.082,94
		PRESTAZIONE DI SERVIZI	0,00	58.244,21	58.244,21
		SERVIZIO 5 - GESTIONE DEI BENI DEMANIALI E PATRIMONIALI	0,00	67.893,24	67.893,24
Servizio 6 - Ufficio tecnico					
	11610.2	ONERI PREVIDENZIALI PERSONALE UFFICIO TECNICO	0,00	4.744,11	4.744,11
		PERSONALE	0,00	4.744,11	4.744,11

Conto del bilancio 2015 - Città di Rovato - Allegato n. 35 Elenco dei residui attivi e passivi distinti per anno di provenienza

Codice	Cap./Art.	Descrizione	dal 2014 e prec.	dal 2015	Totale residui
1010603	11632.1	SPESA PER COMMISSIONE PUBBLICO SPETTACOLO	0,00	189,50	189,50
		PRESTAZIONE DI SERVIZI	0,00	189,50	189,50
		SERVIZIO 6 - UFFICIO TECNICO	0,00	4.933,61	4.933,61
Servizio 7 - Anagrafe, Stato Civile, Elettorale, Leva e Servizio statistico					
1010701	11710.1	STIPENDI PERSONALE SERVIZI DEMOGRAFICI	0,00	370,00	370,00
	11710.2	ONERI PREVIDENZIALI PERSONALE ANAGRAFE	0,00	6.029,88	6.029,88
	11710.6	LAVORO STRAORDINARIO PERSONALE ANAGRAFE	0,00	751,80	751,80
		PERSONALE	0,00	7.151,68	7.151,68
	11730.1	SPESA PER LA COMMISSIONE ELETTORALE CIRCONDARIALE (C.E.CIR)	0,00	52,20	52,20
	11731.1	SPESA DIVERSE PER SERVIZI DEMOGRAFICI	0,00	1.348,10	1.348,10
		PRESTAZIONE DI SERVIZI	0,00	1.400,30	1.400,30
		SERVIZIO 7 - ANAGRAFE, STATO CIVILE, ELETTORALE, LEVA E SERVIZIO STATISTICO	0,00	8.551,98	8.551,98
Servizio 8 - Altri Servizi generali					
	11811.3	INDENNITA' DI REPERIBILITA' PERSONALE OPERAIO	0,00	388,30	388,30
	11811.4	INDENNITA' DI RISCHIO PERSONALE DIPENDENTE	0,00	312,16	312,16
	11811.5	INDENNITA' DI DISAGIO	0,00	125,00	125,00
	11811.6	INDENNITA' DI TURNO AGENTI POLIZIA LOCALE	0,00	2.281,68	2.281,68
	11811.7	COMPENSI SPECIFICHE RESPONSABILITA' PERSONALE DIPENDENTE (ART. 17, COMMA 2, CCNL 01/04/1999)	0,00	28.886,54	28.886,54
	11811.8	INDENNITA' EX OTTAVA QUALIFICA	0,00	27,56	27,56
	11811.11	ONERI PREVIDENZIALI RELATIVI AL SALARIO ACCESSORIO	0,00	12.826,50	12.826,50
	11811.14	FONDO PER PROGRESSIONI ORIZZONTALI	0,00	9.256,11	9.256,11
	11811.19	COMPENSO LAVORO STRAORDINARIO FIERE	0,00	131,77	131,77
	11811.21	INDENNITA' DI TURNO PER SICUREZZA STRADALE EX ART. 208 COMMA 5 BIS CODICE DELLA STRADA	0,00	5.500,00	5.500,00
		PERSONALE	0,00	59.735,62	59.735,62
	11820.1	ACQUISTO DI STAMPATI CANCELLERIA E VARIE	0,00	1.921,51	1.921,51
	11820.2	ABBONAMENTI A RIVISTE E GIORNALI AD USO DEGLI UFFICI	0,00	378,20	378,20
	11821.1	ACQUISTO CARBURANTE AUTOMEZZI COMUNALI	0,00	4.585,76	4.585,76
		ACQUISTO DI BENI DI CONSUMO E/O DI MATERIE PRIME	0,00	6.885,47	6.885,47
	11830.1	SERVIZI DI MANUTENZIONE FOTOCOPIATORI E MACCHINARI UFFICI COMUNALI	0,00	4.834,10	4.834,10
	11830.4	RIMBORSO SPESE L.S.U. VARI UFFICI	0,00	2.442,20	2.442,20
	11831.2	ENERGIA ELETTRICA IMMOBILI VARI	0,00	2.727,85	2.727,85
	11831.3	CONSUMO ACQUA UFFICI COMUNALI	0,00	1.000,00	1.000,00
	11831.4	GESTIONE CALORE IMMOBILI COMUNALI	0,00	8.478,05	8.478,05
	11831.5	GAS METANO IMMOBILI COMUNALI	0,00	4.768,46	4.768,46
	11832.1	SPESE POSTALI	0,00	1.032,25	1.032,25
	11833.3	RIMBORSO DANNI RESPONSABILITA' CIVILE NON COPERTI DA FRANCHIGIA POLIZZA RCT	0,00	10.863,17	10.863,17

Conto del bilancio 2015 - Città di Rovato - Allegato n. 35 Elenco dei residui attivi e passivi distinti per anno di provenienza

Codice	Cap./Art.	Descrizione	dal 2014 e prec.	dal 2015	Totale residui
1010803		PRESTAZIONE DI SERVIZI	0,00	36.146,08	36.146,08
	11870.1	I.R.A.P. A CARICO DEL COMUNE PERSONALE DIPENDENTE	0,00	20.713,54	20.713,54
1010807		IMPOSTE E TASSE	0,00	20.713,54	20.713,54
SERVIZIO 8 - ALTRI SERVIZI GENERALI			0,00	123.480,71	123.480,71
FUNZIONE 1 - FUNZIONI GENERALI DI AMMINISTRAZIONE, DI GESTIONE E DI CONTROLLO			6.122,72	369.836,33	375.959,05
FUNZIONE 2 - FUNZIONI RELATIVE ALLA GIUSTIZIA					
<i>Servizio 1 - Uffici giudiziari</i>					
	12110.2	ONERI PREVIDENZIALI PERSONALE UFFICI GIUDICE DI PACE	0,00	2.775,17	2.775,17
	12110.4	LAVORO STRAORDINARIO PERSONALE GIUDICE DI PACE	0,00	100,00	100,00
1020101		PERSONALE	0,00	2.875,17	2.875,17
	12131.2	ENERGIA ELETTRICA LOCALI GIUDICE DI PACE	0,00	184,65	184,65
	12131.3	CONSUMO ACQUA LOCALI GIUDICE DI PACE	0,00	500,00	500,00
	12131.4	GESTIONE CALORE LOCALI GIUDICE DI PACE	0,00	3.145,17	3.145,17
1020103		PRESTAZIONE DI SERVIZI	0,00	3.829,82	3.829,82
SERVIZIO 1 - UFFICI GIUDIZIARI			0,00	6.704,99	6.704,99
FUNZIONE 2 - FUNZIONI RELATIVE ALLA GIUSTIZIA			0,00	6.704,99	6.704,99
FUNZIONE 3 - FUNZIONI DI POLIZIA LOCALE					
<i>Servizio 1 - Polizia municipale</i>					
	13110.2	ONERI PREVIDENZIALI PERSONALE POLIZIA LOCALE	0,00	16.150,85	16.150,85
	13110.4	COMPETENZE PERSONALE A TEMPO DETERMINATO COMANDO POLIZIA LOCALE	0,00	937,28	937,28
	13110.6	PREVIDENZA INTEGRATIVA AGENTI POLIZIA LOCALE EX ARTICOLO 208, COMMA 5 BIS, CODICE DELLA STRADA	0,00	17.200,00	17.200,00
	13110.7	COMPENSO LAVORO STRAORDINARIO EVENTI STRAORDINARI EX ART. 39 CCNL 1999	0,00	2.281,26	2.281,26
1030101		PERSONALE	0,00	36.569,39	36.569,39
	13120.1	VESTIARIO DI SERVIZIO AL PERSONALE POLIZIA LOCALE	0,00	5.199,55	5.199,55
	13122.1	FORNITURE DI STAMPATI/CANCELLERIA E VARIE POLIZIA LOCALE	0,00	1.025,25	1.025,25
1030102		ACQUISTO DI BENI DI CONSUMO E/O DI MATERIE PRIME	0,00	6.224,80	6.224,80
	13131.4	GESTIONE CALORE UFFICI POLIZIA LOCALE	0,00	1.389,54	1.389,54
	13131.5	ENERGIA ELETTRICA VIDEOCAMERE VIDEOSORVEGLIANZA	0,00	41,05	41,05
	13134.1	SPESE ECONOMICI POLIZIA LOCALE	0,00	39,61	39,61
	13136.2	CANONI ANCITEL, P.R.A. E VARI	0,00	381,52	381,52
	13136.3	SERVIZIO POSTEL PER RISCOSSIONE SANZIONI AMMINISTRATIVE CODICE STRADALE	0,00	5.180,94	5.180,94
1030103		PRESTAZIONE DI SERVIZI	0,00	7.032,66	7.032,66
	13140.1	NOLEGGIO IMPIANTO RILEVAZIONE INFRAZIONI SEMAFORI STRADALI	0,00	7.930,00	7.930,00

Conto del bilancio 2015 - Città di Rovato - Allegato n. 35 Elenco dei residui attivi e passivi distinti per anno di provenienza

Codice	Cap./Art.	Descrizione	dal 2014 e prec.	dal 2015	Totale residui
1030104		UTILIZZO DI BENI DI TERZI	0,00	7.930,00	7.930,00
SERVIZIO 1 - POLIZIA MUNICIPALE			0,00	57.756,85	57.756,85
FUNZIONE 3 - FUNZIONI DI POLIZIA LOCALE			0,00	57.756,85	57.756,85
FUNZIONE 4 - FUNZIONI DI ISTRUZIONE PUBBLICA					
<i>Servizio 1 - Scuola Materna</i>					
14110.2		ONERI PREVIDENZIALI PERSONALE MENSA SCUOLA DELL'INFANZIA	0,00	2.040,46	2.040,46
14110.4		LAVORO STRAORDINARIO PERSONALE SCUOLA INFANZIA	0,00	40,64	40,64
1040101		PERSONALE	0,00	2.081,10	2.081,10
14120.2		GENERI ALIMENTARI PER MENSA SCUOLA DELL'INFANZIA STATALE (RIL. IVA)	0,00	7.156,52	7.156,52
1040102		ACQUISTO DI BENI DI CONSUMO E/O DI MATERIE PRIME	0,00	7.156,52	7.156,52
14131.2		ENERGIA ELETTRICA SCUOLA DELL'INFANZIA STATALE (RIL. IVA)	0,00	643,15	643,15
14131.3		FORNITURA ACQUA SCUOLA DELL'INFANZIA STATALE (RIL. IVA)	0,00	3.500,00	3.500,00
14131.4		GESTIONE CALORE SCUOLA DELL'INFANZIA STATALE (RIL. IVA)	0,00	4.817,14	4.817,14
14131.5		GAS METANO SCUOLA DELL'INFANZIA STATALE	0,00	4.405,11	4.405,11
1040103		PRESTAZIONE DI SERVIZI	0,00	13.365,40	13.365,40
14150.1		CONTRIBUTI PER PROGETTI FORMATIVI SCUOLE DELL'INFANZIA STATALE	0,00	3.595,00	3.595,00
14150.2		CONTRIBUTI AI GENITORI SULLE RETTE DI FREQUENZA ALUNNI SCUOLE DELL'INFANZIA PARIFICATE	0,00	19.240,00	19.240,00
14150.3		CONTRIBUTI AI GENITORI SULLE RETTE DI FREQUENZA ALUNNI SEZIONE PRIMAVERA	0,00	8.668,00	8.668,00
1040105		TRASFERIMENTI	0,00	31.503,00	31.503,00
SERVIZIO 1 - SCUOLA MATERNA			0,00	54.106,02	54.106,02
<i>Servizio 2 - Istruzione elementare</i>					
14221.1		FORNITURA GRATUITA DI LIBRI AGLI ALUNNI DELLA SCUOLA PRIMARIA	0,00	1.877,38	1.877,38
1040202		ACQUISTO DI BENI DI CONSUMO E/O DI MATERIE PRIME	0,00	1.877,38	1.877,38
14231.2		ENERGIA ELETTRICA SCUOLA PRIMARIA	0,00	2.347,36	2.347,36
14231.3		FORNITURA ACQUA SCUOLA PRIMARIA	0,00	2.900,00	2.900,00
14231.4		GESTIONE CALORE LOCALI SCUOLA PRIMARIA	0,00	42.347,23	42.347,23
14232.1		SERVIZIO MENSA SCUOLA PRIMARIA	0,00	79.639,47	79.639,47
1040203		PRESTAZIONE DI SERVIZI	0,00	127.234,06	127.234,06
14250.2		CONTRIBUTO PER PROGETTI FORMATIVI SCUOLA PRIMARIA STATALE	0,00	24.002,00	24.002,00
14250.3		CONTRIBUTO ISTITUTO COMPrensivo PER ACQUISTO MATERIALE DI PULIZIA E DUFFICIO DIRIGENTE SCOLASTICO	0,00	6.200,00	6.200,00
1040205		TRASFERIMENTI	0,00	30.202,00	30.202,00
SERVIZIO 2 - ISTRUZIONE ELEMENTARE			0,00	159.313,44	159.313,44

Conto del bilancio 2015 - Città di Rovato - Allegato n. 35 Elenco dei residui attivi e passivi distinti per anno di provenienza

Codice	Cap./Art.	Descrizione	dal 2014 e prec.	dal 2015	Totale residui
Servizio 3 - Istruzione media					
14331.2		ENERGIA ELETTRICA SCUOLA SECONDARIA DI PRIMO GRADO	0,00	1.512,50	1.512,50
14331.3		FORNITURA ACQUA SCUOLA SECONDARIA DI PRIMO GRADO	0,00	800,00	800,00
14331.4		GESTIONE CALORE SCUOLA SECONDARIA DI PRIMO GRADO	0,00	24.162,19	24.162,19
14331.5		GAS METANO PER ACQUA CALDA SANITARIA SCUOLA SECONDARIA DI PRIMO GRADO	0,00	4.389,90	4.389,90
1040303		PRESTAZIONE DI SERVIZI	0,00	30.864,59	30.864,59
14350.1		CONTRIBUTO PER PROGETTI FORMATIVI SCUOLA SECONDARIA 1° GRADO	0,00	5.092,00	5.092,00
1040305		TRASFERIMENTI	0,00	5.092,00	5.092,00
		SERVIZIO 3 - ISTRUZIONE MEDIA	0,00	35.956,59	35.956,59
Servizio 4 - Istruzione secondaria superiore					
14431.4		GESTIONE CALORE SCUOLA ARTE E MESTIERI "RICCHINO"	0,00	4.001,16	4.001,16
1040403		PRESTAZIONE DI SERVIZI	0,00	4.001,16	4.001,16
14451.1		CONTRIBUTO IN CONTO INTERESSI ALLA PROVINCIA DI BRESCIA PER OPERE LICEO	0,00	41.280,56	41.280,56
1040405		TRASFERIMENTI	0,00	41.280,56	41.280,56
		SERVIZIO 4 - ISTRUZIONE SECONDARIA SUPERIORE	0,00	45.281,72	45.281,72
Servizio 5 - Assistenza scolastica, trasporto, refezione e altri servizi					
14510.2		ONERI PREVIDENZIALI PERSONALE ASSISTENZA SCOLASTICA	0,00	3.941,12	3.941,12
14510.4		COMPETENZE PERSONALE TEMPO DETERMINATO ASSISTENZA SCOLASTICA	0,00	301,84	301,84
1040501		PERSONALE	0,00	4.242,96	4.242,96
14535.1		INCARICO PER SOSTITUZIONE AUTISTI (RIL. I.V.A.)	0,00	10.742,50	10.742,50
1040503		PRESTAZIONE DI SERVIZI	0,00	10.742,50	10.742,50
14550.3		CONTRIBUTO ISTITUTO COMPRENSIVO PER ASSISTENZA SOCIO PSICO PEDAGOGICA HANDICAP	0,00	2.000,00	2.000,00
1040505		TRASFERIMENTI	0,00	2.000,00	2.000,00
		SERVIZIO 5 - ASSISTENZA SCOLASTICA, TRASPORTO, REFEZIONE E ALTRI SERVIZI	0,00	16.985,46	16.985,46
		FUNZIONE 4 - FUNZIONI DI ISTRUZIONE PUBBLICA	0,00	311.643,23	311.643,23
FUNZIONE 5 - FUNZIONI RELATIVE ALLA CULTURA E AI BENI CULTURALI					
Servizio 1 - Biblioteche, Musei e Pinacoteche					
15110.2		ONERI PREVIDENZIALI PERSONALE BIBLIOTECA	0,00	3.723,51	3.723,51
15110.6		LAVORO STRAORDINARIO PERSONALE BIBLIOTECA	0,00	227,25	227,25
1050101		PERSONALE	0,00	3.950,76	3.950,76
15120.3		ACQUISTO LIBRI BIBLIOTECA	590,00	1.776,85	2.366,85
1050102		ACQUISTO DI BENI DI CONSUMO E/O DI MATERIE PRIME	590,00	1.776,85	2.366,85

Conto del bilancio 2015 - Città di Rovato - Allegato n. 35 Elenco dei residui attivi e passivi distinti per anno di provenienza

Codice	Cap./Art.	Descrizione	dal 2014 e prec.	dal 2015	Totale residui
15131.2		ENERGIA ELETTRICA LOCALI BIBLIOTECA	0,00	2.498,30	2.498,30
15131.3		CONSUMO ACQUA NUOVA BIBLIOTECA	0,00	1.000,00	1.000,00
15132.3		CANONI HOSTING E SITO ARCHIVIO STORICO COMUNALE	0,00	732,00	732,00
1050103		PRESTAZIONE DI SERVIZI	0,00	4.230,30	4.230,30
SERVIZIO 1 - BIBLIOTECHE, MUSEI E PINACOTECHE			590,00	9.957,91	10.547,91
Servizio 2 - Teatri, attività culturali e servizi diversi nel settore culturale					
15231.2		ENERGIA ELETTRICA SALE FORO BOARIO	0,00	398,32	398,32
15231.4		GESTIONE CALORE SALA CIVICA "FORO BOARIO" E SEDE BANCA	0,00	4.142,92	4.142,92
15233.1		ATTIVITA' CULTURALI, TEATRALI E MUSICALI	0,00	8.722,00	8.722,00
1050203		PRESTAZIONE DI SERVIZI	0,00	13.263,24	13.263,24
15250.1		CONTRIBUTI AD ENTI CULTURALI ED ASSOCIAZIONI PER ATTIVITÀ CULTURALI E TEMPO LIBERO	0,00	6.512,00	6.512,00
1050205		TRASFERIMENTI	0,00	6.512,00	6.512,00
SERVIZIO 2 - TEATRI, ATTIVITÀ CULTURALI E SERVIZI DIVERSI NEL SETTORE CULTURALE			0,00	19.775,24	19.775,24
FUNZIONE 5 - FUNZIONI RELATIVE ALLA CULTURA E AI BENI CULTURALI			590,00	29.733,15	30.323,15
FUNZIONE 6 - FUNZIONI NEL SETTORE SPORTIVO E RICREATIVO					
<i>Servizio 2 - Stadio comunale, Palazzo dello Sport ed altri impianti</i>					
16231.2		ENERGIA ELETTRICA IMPIANTI SPORTIVI (RIL. FINI IVA)	0,00	5.835,69	5.835,69
16231.3		FORNITURA ACQUA IMPIANTI SPORTIVI E CAMPO DA RUGBY (RIL. FINI IVA)	0,00	20.000,00	20.000,00
16231.4		GESTIONE CALORE IMPIANTI SPORTIVI (RIL. FINI IVA)	0,00	6.582,27	6.582,27
16231.5		GAS METANO PER IMPIANTI SPORTIVI (CAMPI DI CALCIO-RUGBY E NUOVO PALAZZETTO)	0,00	44.859,95	44.859,95
16232.1		SPESE PER ORGANIZZAZIONI MANIFESTAZIONI SPORTIVE	0,00	1.098,00	1.098,00
1060203		PRESTAZIONE DI SERVIZI	0,00	78.375,91	78.375,91
16250.1		CONTRIBUTI PER INIZIATIVE RICREATIVE E SPORTIVE	0,00	400,00	400,00
1060205		TRASFERIMENTI	0,00	400,00	400,00
SERVIZIO 2 - STADIO COMUNALE, PALAZZO DELLO SPORT ED ALTRI IMPIANTI			0,00	78.775,91	78.775,91
FUNZIONE 6 - FUNZIONI NEL SETTORE SPORTIVO E RICREATIVO			0,00	78.775,91	78.775,91
FUNZIONE 8 - FUNZIONI NEL CAMPO DELLA VIABILITÀ E DEI TRASPORTI					
<i>Servizio 1 - Viabilità, circolazione stradale e servizi connessi</i>					
18131.2		ENERGIA ELETTRICA PARCHEGGIE IMPIANTI SEMAFORICI	0,00	156,57	156,57
18132.1		RIMOZIONE NEVE DALL'ABITATO	0,00	14.999,90	14.999,90
18133.1		SEGNALETICA ORIZZONTALE E SICUREZZA STRADALE	0,00	19.999,84	19.999,84
1080103		PRESTAZIONE DI SERVIZI	0,00	35.156,31	35.156,31

Conto del bilancio 2015 - Città di Rovato - Allegato n. 35 Elenco dei residui attivi e passivi distinti per anno di provenienza

Codice	Cap./Art.	Descrizione	dal 2014 e prec.	dal 2015	Totale residui
1080105	18150.1	CONTRIBUTO ALLA PROVINCIA PER INTERESSI MUTUO ROTATORIA AUTOSTRADA	0,00	4.072,00	4.072,00
		TRASFERIMENTI	0,00	4.072,00	4.072,00
		SERVIZIO 1 - VIABILITÀ, CIRCOLAZIONE STRADALE E SERVIZI CONNESSI	0,00	39.228,31	39.228,31
<i>Servizio 2 - Illuminazione pubblica e servizi connessi</i>					
18230.1		MANUTENZIONE IMPIANTI DI ILLUMINAZIONE	0,00	16.863,58	16.863,58
18230.3		COSTI AMMINISTRATIVI PER GESTIONE IMPIANTI FOTOVOLTAICI	0,00	112,41	112,41
18231.2		ENERGIA ELETTRICA ILLUMINAZIONE PUBBLICA	0,00	81.869,74	81.869,74
1080203		PRESTAZIONE DI SERVIZI	0,00	98.845,73	98.845,73
		SERVIZIO 2 - ILLUMINAZIONE PUBBLICA E SERVIZI CONNESSI	0,00	98.845,73	98.845,73
		FUNZIONE 8 - FUNZIONI NEL CAMPO DELLA VIABILITÀ E DEI TRASPORTI	0,00	138.074,04	138.074,04
FUNZIONE 9 - FUNZIONI RIGUARDANTI LA GESTIONE DEL TERRITORIO E DELL'AMBIENTE					
<i>Servizio 1 - Urbanistica e gestione del Territorio</i>					
19110.2		ONERI PREVIDENZIALI PERSONALE UFFICIO URBANISTICA	0,00	3.267,04	3.267,04
1090101		PERSONALE	0,00	3.267,04	3.267,04
		SERVIZIO 1 - URBANISTICA E GESTIONE DEL TERRITORIO	0,00	3.267,04	3.267,04
<i>Servizio 2 - Edilizia residenziale pubblica locale e Piani di edilizia economico-popolare</i>					
19232.2		ENERGIA ELETTRICA EDIFICI E.R.P.	0,00	359,78	359,78
19232.3		CONSUMO ACQUA EDIFICI E.R.P.	0,00	2.225,57	2.225,57
1090203		PRESTAZIONE DI SERVIZI	0,00	2.585,35	2.585,35
		SERVIZIO 2 - EDILIZIA RESIDENZIALE PUBBLICA LOCALE E PIANI DI EDILIZIA ECONOMICO-POPOLARE	0,00	2.585,35	2.585,35
<i>Servizio 3 - Servizi di Protezione civile</i>					
19332.1		SPESE PER ATTUAZIONE PIANO PROTEZIONE CIVILE	0,00	1.315,89	1.315,89
1090303		PRESTAZIONE DI SERVIZI	0,00	1.315,89	1.315,89
		SERVIZIO 3 - SERVIZI DI PROTEZIONE CIVILE	0,00	1.315,89	1.315,89
<i>Servizio 5 - Servizio smaltimento rifiuti</i>					
19530.3		SPESE RACCOLTA PORTA A PORTA	0,00	321.019,33	321.019,33
19530.4		SPESE RACCOLTA PILE E FARMACI	0,00	1.227,18	1.227,18
19530.5		SPESE ACQUISTO CONTENITORI RIFIUTI	0,00	16.540,28	16.540,28
19530.6		SPESE GESTIONE CENTRO RACCOLTA RIFIUTI	0,00	10.623,92	10.623,92
19530.7		SPESE NOLO CONTENITORI RIFIUTI	0,00	2.380,02	2.380,02
19530.8		SPESE SMALTIMENTO RIFIUTI DIFFERENZIATI	0,00	97.247,60	97.247,60

Conto del bilancio 2015 - Città di Rovato - Allegato n. 35 Elenco dei residui attivi e passivi distinti per anno di provenienza

Codice	Cap./Art.	Descrizione	dal 2014 e prec.	dal 2015	Totale residui
19530.9		SPESA SPAZZAMENTO AREE PUBBLICHE	0,00	71.961,68	71.961,68
19530.11		SPESA SPAZZAMENTO MERCATI E FIERE	0,00	3.084,90	3.084,90
19530.12		SPESA SMALTIMENTO RIFIUTI INDIFFERENZIATI	0,00	58.459,65	58.459,65
19530.15		SPESA GESTIONE E RISCOSSIONE TARI / TARES / TIA	0,00	3.225,00	3.225,00
1090503		PRESTAZIONE DI SERVIZI	0,00	585.769,56	585.769,56
SERVIZIO 5 - SERVIZIO SMALTIMENTO RIFIUTI			0,00	585.769,56	585.769,56
Servizio 6 - Parchi e servizi per la tutela ambientale del verde, altri servizi relativi al Territorio e all'Ambiente					
19610.2		ONERI PREVIDENZIALI SU STIPENDI UFFICIO ECOLOGIA	0,00	903,22	903,22
1090601		PERSONALE	0,00	903,22	903,22
19630.1		MANUTENZIONE ORDINARIA DI PARCHI E GIARDINI	0,00	2.437,01	2.437,01
19631.2		ENERGIA ELETTRICA PARCHI E GIARDINI	0,00	776,10	776,10
19631.3		FORNITURA ACQUA PER PARCHI E GIARDINI PUBBLICI	0,00	12.500,00	12.500,00
19632.1		SERVIZI DI DISINFESTAZIONE E DERATTIZZAZIONE	0,00	4.481,06	4.481,06
1090603		PRESTAZIONE DI SERVIZI	0,00	20.194,17	20.194,17
19650.1		QUOTA MANTENIMENTO CANI ABBANDONATI C/O CANILE COMPENSORIALE	0,00	3.000,00	3.000,00
19653.1		CONTRIBUTI ALLE ASSOCIAZIONI PER LA TUTELA DELL'AMBIENTE	0,00	3.850,00	3.850,00
19653.3		COFINANZIAMENTO PROGETTO FRANCIACORTA SOSTENIBILE DI FONDAZIONE COGEME ONLUS	0,00	3.100,00	3.100,00
1090605		TRASFERIMENTI	0,00	9.950,00	9.950,00
SERVIZIO 6 - PARCHI E SERVIZI PER LA TUTELA AMBIENTALE DEL VERDE, ALTRI SERVIZI RELATIVI AL TERRITORIO E ALL'AMBIENTE			0,00	31.047,39	31.047,39
FUNZIONE 9 - FUNZIONI RIGUARDANTI LA GESTIONE DEL TERRITORIO E DELL'AMBIENTE			0,00	623.985,23	623.985,23
FUNZIONE 10 - FUNZIONI NEL SETTORE SOCIALE					
<i>Servizio 1 - Asili nido, servizi per l'infanzia e per i minori</i>					
20133.2		SPESA DI GESTIONE CENTRO AGGREGAZIONE E SOCIALIZZAZIONE PER MINORI	0,00	1.895,10	1.895,10
20133.3		SERVIZIO PRESIDI EDUCATIVI PRESSO FRAZIONI	0,00	1.734,51	1.734,51
20133.4		SPESA VARIE PROGETTO AFFIDI DISTRETTUALI	0,00	1.832,00	1.832,00
20134.1		COMUNITA' ALLOGGIO CENTRO PRONTO INTERVENTO MINORI	0,00	26.922,66	26.922,66
20136.1		ASSISTENZA DOMICILIARE EDUCATIVA MINORI	0,00	16.145,36	16.145,36
1100103		PRESTAZIONE DI SERVIZI	0,00	48.529,63	48.529,63
20151.1		CONTRIBUTI E INTERVENTI A FAVORE DI FAMIGLIE AFFIDATARIE	0,00	1.237,00	1.237,00
20155.1		CONTRIBUTO AD ASILI NIDO CONVENZIONATI	0,00	9.014,61	9.014,61
1100105		TRASFERIMENTI	0,00	10.251,61	10.251,61
SERVIZIO 1 - ASILI NIDO, SERVIZI PER L'INFANZIA E PER I MINORI			0,00	58.781,24	58.781,24

Conto del bilancio 2015 - Città di Rovato - Allegato n. 35 Elenco dei residui attivi e passivi distinti per anno di provenienza

Codice	Cap./Art.	Descrizione	dal 2014 e prec.	dal 2015	Totale residui
Servizio 2 - Servizi di prevenzione e riabilitazione					
20232.1		ASSISTENZA AD PERSONAM ALUNNI DIVERSAMENTE ABILI	0,00	159.073,31	159.073,31
20232.2		RETTE ADULTI DIVERSAMENTE ABILI RICOVERATI IN ISTITUTI	0,00	12.196,74	12.196,74
20232.4		SERVIZIO EDUCATIVO DOMICILIARE DIVERSAMENTI ABILI PSICHICI (SEDP)	0,00	7.803,49	7.803,49
20232.6		ATTIVITA' LUDICO RICREATIVE PER PERSONE DIVERSAMENTE ABILI	0,00	2.011,00	2.011,00
20232.10		OPERATORI SOCIO ASSISTENZIALI PER ALUNNI DIVERSAMENTE ABILI PRESSO LE SCUOLE	0,00	22.786,46	22.786,46
20232.11		ASSISTENZA AD PERSONAM ALUNNI DIVERSAMENTE ABILI SCUOLA SECONDARIA DI SECONDO GRADO	0,00	37.679,06	37.679,06
20250.1		INSERIMENTO LAVORATIVO DIVERSAMENTE ABILI	1.020,00	3.626,50	4.646,50
20250.2		SPESE PER CENTRO DIURNO DISABILI (C.D.D.)	0,00	1.014,42	1.014,42
20250.4		SPESE PER CENTRO SOCIO EDUCATIVO (CSE)	0,00	4.356,98	4.356,98
1100203		PRESTAZIONE DI SERVIZI	1.020,00	250.547,96	251.567,96
		SERVIZIO 2 - SERVIZI DI PREVENZIONE E RIABILITAZIONE	1.020,00	250.547,96	251.567,96
Servizio 4 - Assistenza, beneficenza pubblica e servizi diversi alla persona					
20410.2		ONERI PREVIDENZIALI PERSONALE SERVIZI SOCIALI	0,00	7.848,41	7.848,41
20410.7		LAVORO STRAORDINARIO PERSONALE SERVIZI SOCIALI	0,00	169,04	169,04
1100401		PERSONALE	0,00	8.017,45	8.017,45
20430.2		INCARICHI SERVIZI SEGRETARIATO SOCIALE	813,75	3.000,00	3.813,75
20430.3		SPESE PER SPORTELLO VOLONTARIA GIURISDIZIONALE	0,00	7.076,47	7.076,47
20433.1		RETTE ANZIANI RICOVERATI IN RESIDENZE SANITARIE ASSISTENZIALI	1.291,78	6.721,25	8.013,03
20433.2		SERVIZIO DI ASSISTENZA DOMICILIARE A PERSONE BISOGNOSE	0,00	26.145,02	26.145,02
20433.3		SERVIZI COMPLEMENTARI ASSISTENZA DOMICILIARE (RIL.FINI IVA)	0,00	1.110,59	1.110,59
20433.4		PASTI A DOMICILIO PERSONE ANZIANE	0,00	12.061,51	12.061,51
20433.5		CENTRO RICREATIVO ANZIANI VIA CARATTI	0,00	1.150,62	1.150,62
20433.7		SERVIZIO PASTI OSPITI ESTERNI R.S.A.	0,00	1.214,15	1.214,15
20433.9		COMUNITA' ALLOGGIO PER ADULTI	0,00	1.925,50	1.925,50
20435.3		INTERVENTI RELATIVI ALL'ATTUAZIONE DEL PROGETTO GIOVANI	0,00	8.618,35	8.618,35
1100403		PRESTAZIONE DI SERVIZI	2.105,53	69.023,46	71.128,99
20440.1		AFFITTO LOCALI DISTRETTO ASL FABBRICATO CAVALLI	0,00	55.239,18	55.239,18
1100404		UTILIZZO DI BENI DI TERZI	0,00	55.239,18	55.239,18
20450.1		CONTRIBUTI ECONOMICI AI BISOGNOSI	0,00	3.710,00	3.710,00
20450.2		CONTRIBUTI ALLE ASSOCIAZIONI, ENTI, VOLONTARIATO	0,00	2.742,00	2.742,00
20450.12		CONTRIBUTI PROGETTI INDIVIDUALIZZATI SOCIO ASSISTENZIALI	0,00	1.000,00	1.000,00
20450.13		CONTRIBUTI PER RETTE DI FREQUENZA CDI ANZIANI	0,00	804,25	804,25
20450.14		CONTRIBUTO LUCINI CANTU' UTILIZZO MINI ALLOGGI PROTETTI	0,00	4.002,75	4.002,75
1100405		TRASFERIMENTI	0,00	12.259,00	12.259,00
		SERVIZIO 4 - ASSISTENZA, BENEFICENZA PUBBLICA E SERVIZI DIVERSI ALLA PERSONA	2.105,53	144.539,09	146.644,62

Conto del bilancio 2015 - Città di Rovato - Allegato n. 35 Elenco dei residui attivi e passivi distinti per anno di provenienza

Codice	Cap./Art.	Descrizione	dal 2014 e prec.	dal 2015	Totale residui
Servizio 5 - Servizio necroscopico e cimiteriale					
1100501	PERSONALE	ONERI PREVIDENZIALI PERSONALE SERVIZI CIMITERIALI	0,00	853,42	853,42
20510.2	PERSONALE	ENERGIA ELETTRICA CIMITERI COMUNALI	0,00	618,17	618,17
20531.2	PERSONALE	CONSUMO ACQUA CIMITERI COMUNALI	0,00	1.000,00	1.000,00
20531.3	PERSONALE	ESUMAZIONI CIMITERIALI	0,00	21.687,79	21.687,79
20533.1	PERSONALE	MANUTENZIONE IMPIANTI LAMPADE VOTIVE CIMITERIALI	0,00	3.722,02	3.722,02
20535.1	PERSONALE	SPESE BOLLETTAZIONE E RISCOSSIONE PROVENTI LAMPADE VOTIVE	0,00	2.700,00	2.700,00
20535.2	PERSONALE	PRESTAZIONE DI SERVIZI	0,00	29.727,98	29.727,98
1100503	PERSONALE	SERVIZIO 5 - SERVIZIO NECROSCOPICO E CIMITERIALE	0,00	30.581,40	30.581,40
FUNZIONE 10 - FUNZIONI NEL SETTORE SOCIALE			3.125,53	484.449,69	487.575,22
FUNZIONE 11 - FUNZIONI NEL CAMPO DELLO SVILUPPO ECONOMICO					
<i>Servizio 2 - Fiere, mercati e servizi connessi</i>					
21231.2		ENERGIA ELETTRICA MERCATO E MAGAZZINO	0,00	1.366,16	1.366,16
21231.3		CONSUMO ACQUA MERCATO, MAGAZZINO E FORO BOARIO (RIL. FINI IVA)	0,00	1.290,00	1.290,00
21231.4		GAS METANO ZONA CUCINE FORO BOARIO (RIL. IVA)	0,00	77,38	77,38
21233.1		SPESE PER ORGANIZZAZIONE FIERA "LOMBARDIA CARNE" (RIL. IVA)	1.248,00	0,00	1.248,00
21234.1		SPESE ECONOMICI MERCATO E FIERE	0,00	1.444,00	1.444,00
1110203		PRESTAZIONE DI SERVIZI	1.248,00	4.177,54	5.425,54
21250.1		CONTRIBUTI AD ASSOCIAZIONI PER MANIFESTAZIONI FIERISTICHE	0,00	200,00	200,00
1110205		TRASFERIMENTI	0,00	200,00	200,00
SERVIZIO 2 - FIERE, MERCATI E SERVIZI CONNESSI			1.248,00	4.377,54	5.625,54
<i>Servizio 3 - Mattatoio e servizi connessi</i>					
21310.2		ONERI PREVIDENZIALI PERSONALE MACELLO COMUNALE	0,00	901,35	901,35
21310.4		LAVORO STRAORDINARIO PERSONALE MACELLO	0,00	33,71	33,71
1110301		PERSONALE	0,00	935,06	935,06
21330.1		MANUTENZIONE ORDINARIA MACELLO COMUNALE	0,00	331,47	331,47
21331.2		ENERGIA ELETTRICA MACELLO COMUNALE (RIL. IVA)	0,00	524,58	524,58
21331.3		CONSUMO ACQUA MACELLO (RIL. FINI IVA)	0,00	1.500,00	1.500,00
21331.4		GESTIONE CALORE MACELLO COMUNALE (RIL. FINI IVA)	0,00	498,41	498,41
21332.1		SMALTIMENTO SANGUE E RIFIUTI CARCASSE ANIMALI MACELLATI (RIL. FINI IVA)	0,00	2.917,99	2.917,99
21334.1		SPESE ECONOMICI MACELLO	0,00	195,20	195,20
21334.2		DIRITTI DI MACELLAZIONE SPETTANTI ALL'ASL	0,00	226,26	226,26
21335.1		SPESE PER SERVIZIO QUALITÀ MACELLO COMUNALE	0,00	1.157,29	1.157,29

Conto del bilancio 2015 - Città di Rovato - Allegato n. 35 Elenco dei residui attivi e passivi distinti per anno di provenienza

Codice	Cap./Art.	Descrizione	dal 2014 e prec.	dal 2015	Totale residui
1110303		PRESTAZIONE DI SERVIZI	0,00	7.351,20	7.351,20
SERVIZIO 3 - MATTATIO E SERVIZI CONNESSI			0,00	8.286,26	8.286,26
Servizio 5 - Servizi relativi al Commercio					
21510.2		ONERI PREVIDENZIALI PERSONALE SERVIZIO COMMERCIO	0,00	1.824,53	1.824,53
21510.5		LAVORO STRAORDINARIO PERSONALE COMMERCIO	0,00	25,05	25,05
1110501		PERSONALE	0,00	1.849,58	1.849,58
21532.1		SPESE PER INIZIATIVE NEL SETTORE DEL COMMERCIO	0,00	7.126,02	7.126,02
1110503		PRESTAZIONE DI SERVIZI	0,00	7.126,02	7.126,02
SERVIZIO 5 - SERVIZI RELATIVI AL COMMERCIO			0,00	8.975,60	8.975,60
FUNZIONE 11 - FUNZIONI NEL CAMPO DELLO SVILUPPO ECONOMICO			1.248,00	21.639,40	22.887,40
FUNZIONE 12 - FUNZIONI RELATIVE AI SERVIZI PRODUTTIVI					
<i>Servizio 5 - Farmacie</i>					
22510.1		STIPENDI PERSONALE FARMACIA	0,00	467,32	467,32
22510.2		ONERI PREVIDENZIALI PERSONALE FARMACIA	0,00	3.668,26	3.668,26
22510.3		LAVORO STRAORDINARIO FARMACIA COMUNALE	0,00	631,30	631,30
1120501		PERSONALE	0,00	4.766,88	4.766,88
22520.1		FORNITURE MEDICINALI E PARAFARMACO (RIL. IVA)	0,00	258.832,65	258.832,65
1120502		ACQUISTO DI BENI DI CONSUMO E/O DI MATERIE PRIME	0,00	258.832,65	258.832,65
22530.1		SERVIZI DI MANUTENZIONE ATTREZZATURE INFORMATICHE FARMACIA (RIL. IVA)	0,00	2.727,99	2.727,99
22531.2		ENERGIA ELETTRICA FARMACIA COMUNALE (RILEV. IVA)	0,00	580,54	580,54
22532.1		SERVIZI DIVERSI PER LA GESTIONE DELLA FARMACIA COMUNALE	0,00	8.420,83	8.420,83
22532.2		SPESE SERVIZIO CONTABILIZZAZIONE RICETTE E ATTIVITÀ DI INVENTARIO (RIL. FINI IVA)	0,00	1.104,30	1.104,30
22534.1		SPESE ECONOMICHE FARMACIA	0,00	224,80	224,80
1120503		PRESTAZIONE DI SERVIZI	0,00	13.058,46	13.058,46
22570.1		RITENUTE DA ASL PER VENDITA FARMACI	0,00	1.208,66	1.208,66
1120507		IMPOSTE E TASSE	0,00	1.208,66	1.208,66
SERVIZIO 5 - FARMACIE			0,00	277.866,65	277.866,65
FUNZIONE 12 - FUNZIONI RELATIVE AI SERVIZI PRODUTTIVI			0,00	277.866,65	277.866,65
TITOLO 1 - SPESE CORRENTI			11.086,25	2.400.465,47	2.411.551,72

Conto del bilancio 2015 - Città di Rovato - Allegato n. 35 Elenco dei residui attivi e passivi distinti per anno di provenienza

Codice	Cap./Art.	Descrizione	dal 2014 e prec.	dal 2015	Totale residui
TITOLO 2 - SPESE IN CONTO CAPITALE					
FUNZIONE 1 - FUNZIONI GENERALI DI AMMINISTRAZIONE, DI GESTIONE E DI CONTROLLO					
<i>Servizio 5 - Gestione dei beni demaniali e patrimoniali</i>					
31515.2		MANUTENZIONE STRAORDINARIA IMMOBILI ISTITUZIONALI	0,00	25.353,29	25.353,29
31515.5		MANUTENZIONE STRAORDINARIA IMMOBILI SCOLASTICI (FINANZIATO TRASFERIMENTI DEPURATORE ED ONERI)	0,00	7.916,52	7.916,52
31515.6		MANUTENZIONE STRAORDINARIA CIMITERI (FINANZIATO TRASFERIMENTI DEPURATORE ED ONERI)	0,00	4.270,00	4.270,00
31515.7		MANUTENZIONE STRAORDINARIA IMPIANTI SPORTIVI (FINANZIATO TRASFERIMENTI DEPURATORE ED ONERI)	0,00	4.999,85	4.999,85
31515.8		MANUTENZIONE STRAORDINARIA ALTRI IMMOBILI (FINANZIATO TRASFERIMENTI DEPURATORE ED ONERI)	0,00	19.684,19	19.684,19
2010501		ACQUISIZIONE DI BENI IMMOBILI	0,00	62.223,85	62.223,85
31570.1		QUOTA 10% ALLO STATO PER ALIENAZIONE IMMOBILI ART. 56, BIS C. 11, D.L. 69/2014 (FINANZIATO ALIENAZIONI)	15.648,24	0,00	15.648,24
2010507		TRASFERIMENTI DI CAPITALE	15.648,24	0,00	15.648,24
SERVIZIO 5 - GESTIONE DEI BENI DEMANIALI E PATRIMONIALI			15.648,24	62.223,85	77.872,09
<i>Servizio 8 - Altri Servizi generali</i>					
31850.2		ACQUISTI ATTREZZATURE INFORMATICHE (FINANZIATO ONERI)	0,00	9.391,44	9.391,44
2010805		ACQUISIZIONE DI BENI MOBILI, MACCHINE ED ATTREZZATURE TECNICO-SCIENTIFICHE	0,00	9.391,44	9.391,44
SERVIZIO 8 - ALTRI SERVIZI GENERALI			0,00	9.391,44	9.391,44
FUNZIONE 1 - FUNZIONI GENERALI DI AMMINISTRAZIONE, DI GESTIONE E DI CONTROLLO			15.648,24	71.615,29	87.263,53
FUNZIONE 4 - FUNZIONI DI ISTRUZIONE PUBBLICA					
<i>Servizio 4 - Istruzione secondaria superiore</i>					
34470.1		CONTRIBUTO IN C/CAPITALE ALLA FONDAZIONE COSSANDI PER RISTRUTTURAZIONE FABBRICATO SCUOLA RICCHINO SCAD 2026 (FINANZIATO DIRITTI DI SUPERFICIE)	0,00	27.900,00	27.900,00
2040407		TRASFERIMENTI DI CAPITALE	0,00	27.900,00	27.900,00
SERVIZIO 4 - ISTRUZIONE SECONDARIA SUPERIORE			0,00	27.900,00	27.900,00
<i>Servizio 5 - Assistenza scolastica, trasporto, refezione e altri servizi</i>					
34550.1		ARREDI SCOLASTICI (FINANZIATO ONERI)	0,00	1.484,65	1.484,65
2040505		ACQUISIZIONE DI BENI MOBILI, MACCHINE ED ATTREZZATURE TECNICO-SCIENTIFICHE	0,00	1.484,65	1.484,65
SERVIZIO 5 - ASSISTENZA SCOLASTICA, TRASPORTO, REFEZIONE E ALTRI SERVIZI			0,00	1.484,65	1.484,65
FUNZIONE 4 - FUNZIONI DI ISTRUZIONE PUBBLICA			0,00	29.384,65	29.384,65

Conto del bilancio 2015 - Città di Rovato - Allegato n. 35 Elenco dei residui attivi e passivi distinti per anno di provenienza

Codice	Cap./Art.	Descrizione	dal 2014 e prec.	dal 2015	Totale residui
FUNZIONE 8 - FUNZIONI NEL CAMPO DELLA VIABILITÀ E DEI TRASPORTI					
<i>Servizio 1 - Viabilità, circolazione stradale e servizi connessi</i>					
2080101	38110.1	MANUTENZIONE STRAORDINARIA E ASFALTATURE STRADE COMUNALI	0,00	49.898,00	49.898,00
		ACQUISIZIONE DI BENI IMMOBILI	0,00	49.898,00	49.898,00
	38152.1	SEGNALETICA VERTICALE (FINANZIATO ONERI)	0,00	6.670,29	6.670,29
2080105		ACQUISIZIONE DI BENI MOBILI, MACCHINE ED ATTREZZATURE TECNICO-SCIENTIFICHE	0,00	6.670,29	6.670,29
		SERVIZIO 1 - VIABILITÀ, CIRCOLAZIONE STRADALE E SERVIZI CONNESSI	0,00	56.568,29	56.568,29
		FUNZIONE 8 - FUNZIONI NEL CAMPO DELLA VIABILITÀ E DEI TRASPORTI	0,00	56.568,29	56.568,29
FUNZIONE 9 - FUNZIONI RIGUARDANTI LA GESTIONE DEL TERRITORIO E DELL'AMBIENTE					
<i>Servizio 6 - Parchi e servizi per la tutela ambientale del verde, altri servizi relativi al Territorio e all'Ambiente</i>					
2090601	39610.3	OPERE DI FORESTAZIONE (ART. 43, C.2 BIS LR 12/05) 5% OO.UU. (FINANZIATO ONERI)	4.888,37	0,00	4.888,37
		ACQUISIZIONE DI BENI IMMOBILI	4.888,37	0,00	4.888,37
2090605	39650.1	ACQUISTO MEZZI ED ATTREZZATURE PER MANUTENZIONE VERDE (FINANZIATO ONERI)	0,00	21.045,00	21.045,00
		ACQUISIZIONE DI BENI MOBILI, MACCHINE ED ATTREZZATURE TECNICO-SCIENTIFICHE	0,00	21.045,00	21.045,00
2090607	39670.1	TRASFERIMENTO 15% CONTRIBUTI ESCAVAZIONE ALL'AMMINISTRAZIONE PROVINCIALE (FONDI VINCOLATI IN TESORERIA) (FINANZIATO CONTRIBUTI ESCAVAZIONE)	17.056,50	46.105,50	63.162,00
		TRASFERIMENTI DI CAPITALE	17.056,50	46.105,50	63.162,00
		SERVIZIO 6 - PARCHI E SERVIZI PER LA TUTELA AMBIENTALE DEL VERDE; ALTRI SERVIZI RELATIVI AL TERRITORIO E ALL'AMBIENTE	21.944,87	67.150,50	89.095,37
		FUNZIONE 9 - FUNZIONI RIGUARDANTI LA GESTIONE DEL TERRITORIO E DELL'AMBIENTE	21.944,87	67.150,50	89.095,37
		TITOLO 2 - SPESE IN CONTO CAPITALE	37.593,11	224.718,73	262.311,84
TITOLO 4 - SPESE PER SERVIZI PER CONTO TERZI					
4000001	61010.1	RITENUTE PREVIDENZIALI	0,00	31.070,54	31.070,54
		RITENUTE PREVIDENZIALI ED ASSISTENZIALI AL PERSONALE	0,00	31.070,54	31.070,54
62010.1		IVA A CREDITO (SPLIT PAYMENT ISTITUZIONALE)	0,00	35.443,72	35.443,72
62010.2		RITENUTE ERARIALI PER LAVORO DIPENDENTE	0,00	45.676,01	45.676,01
62010.3		RITENUTE ERARIALI PER LAVORO AUTONOMO	0,00	6.026,28	6.026,28
62010.4		IVA A CREDITO (SPLIT PAYMENT COMMERCIALE)	0,00	13.384,26	13.384,26
		RITENUTE ERARIALI	0,00	100.530,27	100.530,27
63010.1		QUOTE SINDACALI	0,00	306,74	306,74
63010.2		CESSIONE STIPENDI	0,00	3.658,35	3.658,35
63010.4		ALTRE RITENUTE AL PERSONALE	0,00	168,88	168,88

Conto del bilancio 2015 - Città di Rovato - Allegato n. 35 Elenco dei residui attivi e passivi distinti per anno di provenienza

Codice	Cap./Art.	Descrizione	dal 2014 e prec.	dal 2015	Totale residui
4000003		ALTRE RITENUTE AL PERSONALE PER CONTO DI TERZI	0,00	4.133,97	4.133,97
918		RESTITUZIONE DEPOSITI CAUZIONALI	5.421,13	0,00	5.421,13
3797		VERSAMENTO DEPOSITI CAUZIONALI	3.853,09	0,00	3.853,09
64010.1		DEPOSITI CAUZIONALI	12.147,14	5.485,32	17.632,46
4000004		DEPOSITI CAUZIONALI	21.421,36	5.485,32	26.906,68
3792		SPESE PER SERVIZI CONTO TERZI	4.454,95	0,00	4.454,95
65010.1		SERVIZI CONTO TERZI SETTORE AMMINISTRATIVO E PERSONALE	0,00	1.317,60	1.317,60
65010.2		SERVIZI CONTO TERZI SETTORE SOCIALE	8.754,64	110.132,00	118.886,64
65010.3		SERVIZI CONTO TERZI SETTORE FINANZIARIO	23.844,08	112.267,09	136.111,17
65010.5		SERVIZI CONTO TERZI SETTORE FARMACIA	130,54	0,00	130,54
65010.6		SERVIZI CONTO TERZI SETTORE TECNICO	82.386,19	0,00	82.386,19
65010.12		SPESE PER GARA ASSOCIATA SERVIZIO RIFIUTI	7.551,79	0,00	7.551,79
4000005		RIMBORSO SPESE PER SERVIZI PER CONTO TERZI	127.122,19	223.716,69	350.838,88
		TITOLO 4 - SPESE PER SERVIZI PER CONTO TERZI	148.543,55	364.936,79	513.480,34
		TOTALE GENERALE SPESE	197.222,91	2.990.120,99	3.187.343,90

Fonti di finanziamento dei residui degli investimenti e delle opere pubbliche da riportare

Intervento	Capitolo	Descrizione	Residui da residui da riportare	Residui da competenza	Totale residui da riportare
2010501	31515.2	MANUTENZIONE STRAORDINARIA IMMOBILI ISTITUZIONALI	0,00	25.353,29	25.353,29
		Concessioni cimiteriali	0,00	18.000,00	18.000,00
		Concessioni edilizie	0,00	7.353,29	7.353,29
2010501	31515.5	MANUTENZIONE STRAORDINARIA IMMOBILI SCOLASTICI (FINANZIATO TRASFERIMENTI DEPURATORE ED ONERI)	0,00	7.916,52	7.916,52
		Contributi di altri enti pubblici	0,00	7.916,52	7.916,52
2010501	31515.6	MANUTENZIONE STRAORDINARIA CIMITERI (FINANZIATO TRASFERIMENTI DEPURATORE ED ONERI)	0,00	4.270,00	4.270,00
		Contributi di altri enti pubblici	0,00	4.270,00	4.270,00
2010501	31515.7	MANUTENZIONE STRAORDINARIA IMPIANTI SPORTIVI (FINANZIATO TRASFERIMENTI DEPURATORE ED ONERI)	0,00	4.999,85	4.999,85
		Contributi di altri enti pubblici	0,00	4.700,00	4.700,00
		Concessioni edilizie	0,00	299,85	299,85
2010501	31515.8	MANUTENZIONE STRAORDINARIA AL TRI IMMOBILI (FINANZIATO TRASFERIMENTI DEPURATORE ED ONERI)	0,00	19.684,19	19.684,19
		Contributi di altri enti pubblici	0,00	10.000,00	10.000,00
		Concessioni edilizie	0,00	9.684,19	9.684,19
2010507	31570.1	QUOTA 10% ALLO STATO PER ALIENAZIONE IMMOBILI ART. 56, BIS C. 11, D.L. 69/2014 (FINANZIATO ALIENAZIONI)	15.648,24	0,00	15.648,24
		Alienazioni	15.648,24	0,00	15.648,24
		Altri mezzi propri	0,00	0,00	0,00

Conto del bilancio 2015 - Città di Rovato - Allegato n. 36 Vincoli da riportare sui residui

Fonti di finanziamento dei residui degli investimenti e delle opere pubbliche da riportare

Intervento	Capitolo	Descrizione	Residui da residui da riportare	Residui da competenza	Totale residui da riportare
2010805	31850.1	ACQUISTO ARREDI E ATTREZZATURE AD USO UFFICI COMUNALI	0,00	0,00	0,00
		Concessioni edilizie	0,00	0,00	0,00
2010805	31850.2	ACQUISTI ATTREZZATURE INFORMATICHE (FINANZIATO ONERI)	0,00	9.391,44	9.391,44
		Concessioni edilizie	0,00	9.391,44	9.391,44
		Altri mezzi propri	0,00		0,00
2040407	34470.1	CONTRIBUTO IN C/CAPITALE ALLA FONDAZIONE COSSANDI PER RISTRUTTURAZIONE FABBRICATO SCUOLA RICCHINO SCAD 2026 (FINANZIATO DIRITTI DI SUPERFICIE)	0,00	27.900,00	27.900,00
		Alienazioni	0,00	17.485,17	17.485,17
		Concessioni edilizie	0,00	10.414,83	10.414,83
2040505	34550.1	ARREDI SCOLASTICI (FINANZIATO ONERI)	0,00	1.484,65	1.484,65
		Concessioni edilizie	0,00	1.484,65	1.484,65
		Altri mezzi propri	0,00		0,00
2080101	38110.1	MANUTENZIONE STRAORDINARIA E ASFALTATURE STRADE COMUNALI	0,00	49.898,00	49.898,00
		Contributi di altri enti pubblici	0,00	25.000,00	25.000,00
		Concessioni edilizie	0,00	24.898,00	24.898,00
		Altri mezzi propri	0,00		0,00
2080105	38152.1	SEGNALETICA VERTICALE (FINANZIATO ONERI)	0,00	6.670,29	6.670,29
		Concessioni edilizie	0,00	6.670,29	6.670,29
2090106	39160.1	INCARICO PROFESSIONALE REDAZIONE P.G.T. (FINANZIATO ONERI)	0,00	0,00	0,00
		Concessioni edilizie	0,00	0,00	0,00

Fonti di finanziamento dei residui degli investimenti e delle opere pubbliche da riportare

Intervento	Capitolo	Descrizione	Residui da residui da residui	Residui da competenza	Totale residui da riportare
2090601	39610.3	OPERE DI FORESTAZIONE (ART. 43, C.2 BIS LR 12/05) 5% OO.UU. (FINANZIATO ONERI)	4.888,37	0,00	4.888,37
		Concessioni edilizie	4.888,37	0,00	4.888,37
		Altri mezzi propri	0,00	0,00	0,00
2090605	39650.1	ACQUISTO MEZZI ED ATTREZZATURE PER MANUTENZIONE VERDE (FINANZIATO ONERI)	0,00	21.045,00	21.045,00
		Avanzo economico	0,00	3.589,24	3.589,24
		Monetizzazione aree	0,00	17.455,76	17.455,76
2090607	39670.1	TRASFERIMENTO 15% CONTRIBUTI ESCAVAZIONE ALL'AMMINISTRAZIONE PROVINCIALE (FONDI VINCOLATI IN TESORERIA) (FINANZIATO CONTRIBUTI ESCAVAZIONE)	17.056,50	46.105,50	63.162,00
		Diritti di escavazione	0,00	46.105,50	46.105,50
		Monetizzazione aree	17.056,50	0,00	17.056,50

PROSPETTO DIMOSTRATIVO RIDUZIONE SPESE DI PERSONALE

Art. 1, comma 557, Legge 29 dicembre 2006, n. 296 (legge finanziaria 2007) modificato dall'art. 14 comma 7 del DL 78/2010 convertito in legge 122/2010

557. Ai fini del concorso delle autonomie regionali e locali al rispetto degli obiettivi di finanza pubblica, gli enti sottoposti al patto di stabilità interno assicurano la riduzione delle spese di personale, al lordo degli oneri riflessi a carico delle amministrazioni e dell'IRAP, con esclusione degli oneri relativi ai rinnovi contrattuali, garantendo il contenimento della dinamica retributiva e occupazionale, con azioni da modulare nell'ambito della propria autonomia e rivolte, in termini di principio, ai seguenti ambiti prioritari di intervento:

a) riduzione dell'incidenza percentuale delle spese di personale rispetto al complesso delle spese correnti, attraverso parziale reintegrazione dei cessati e contenimento della spesa per il lavoro flessibile

b) razionalizzazione e snellimento delle strutture burocratico-amministrative, anche attraverso accorpamenti di uffici con l'obiettivo di ridurre l'incidenza percentuale delle posizioni dirigenziali in organico;

c) contenimento delle dinamiche di crescita della contrattazione integrativa, tenuto anche conto delle corrispondenti disposizioni dettate per le amministrazioni statali.

557-bis. Ai fini dell'applicazione del comma 557, costituiscono spese di personale anche quelle sostenute per i rapporti di collaborazione coordinata e continuativa, per la somministrazione di lavoro, per il personale di cui all'articolo 110 del decreto legislativo 18 agosto 2000, n. 267, nonché per tutti i soggetti a vario titolo utilizzati, senza estinzione del rapporto di pubblico impiego, in strutture e organismi variamente denominati partecipati o comunque facenti capo all'ente.

557-ter. In caso di mancato rispetto del comma 557, si applica il divieto di cui all'articolo 76, comma 4, del decreto-legge 25 giugno 2008, n. 112, convertito, con modificazioni, dalla legge 6 agosto 2008, n. 133».

	Riferimenti normativi e di Bilancio	2010	2011	2012	2013	2014	2015
		Previsione iniziale	Rendiconto	Rendiconto	Rendiconto	Rendiconto	Rendiconto
Spesa di personale	intervento 01	3.282.330,00	3.108.031,52	3.077.708,76	3.131.993,56	2.970.671,17	2.990.336,18
IRAP	cap. 11870/1	190.000,00	195.000,00	195.000,00	180.000,00	180.000,00	168.888,28
co.co.co	cap. 11132/3	19.000,00	15.350,00				
rimborso comando bianchi m cazzago			850,00				
personale censimento			10.500,00				
somme reimputate int. 01 per riacc. straordinario e ordinario		-	-	-	-	-	28.639,67
Totale spesa lorda		3.491.330,00	3.329.731,52	3.272.708,76	3.311.993,56	3.150.671,17	3.130.584,79
a detrarre:							
a) rimborso dai Comuni per convenzione segreteria	cap. 25110/2	- 50.000,00	- 11.538,70	- 13.000,00	- 58.101,80		- 20.800,00
b) rimborso da Comuni per personale comandato	cap. 25110/8	-	- 16.305,33				
c) spese per il personale categorie protette	vari	- 92.319,89	- 91.852,65	- 88.704,84	- 87.440,22	- 87.440,22	- 135.619,23
d) quota diritti di rogito	cap. 11210/3	- 16.200,00	- 8.912,25	- 11.150,39	- 16.586,19	- 1.683,65	
e) ccnl 2208/2009		- 80.000,00	- 80.000,00	- 80.000,00	- 80.000,00	- 80.000,00	- 80.000,00
f) ccnl 2010/2011		- 60.000,00					
g) nuovo ccnl dirigenti 2006/2007		-	- 6.115,38	- 6.115,38	- 6.115,38	- 6.115,38	- 6.115,38
g) nuovo ccnl dirigenti 2008/2009		-	- 6.158,30	- 6.158,30	- 6.158,30	- 6.158,30	- 6.158,30
contratto segretari		-	- 6.500,00	- 6.500,00	- 6.500,00	- 6.500,00	- 6.500,00
h) incentivi ICI	cap. 11410/3	- 20.000,00	- 26.572,75	- 15.000,00	- 10.000,00	- 3.377,36	- 3.582,34
rimborso ISTAT censimento			- 10.500,00				
i) contratto decentato integ- 2009 art. 8 comma 2		- 16.758,58	- 16.758,58	- 16.758,58	- 16.758,58	- 16.758,58	- 16.758,58
Totale detrazioni		- 335.278,47	- 281.213,93	- 243.387,48	- 287.660,46	- 208.033,48	- 275.533,82
Totale spesa personale netta		3.156.051,53	3.048.517,59	3.029.321,28	3.024.333,10	2.942.637,69	2.855.050,97
<i>differenza sull'anno precedente</i>		- 162.244,06	- 32.898,31	- 19.196,31	- 4.988,18	- 81.695,41	- 87.586,72
				<i>Riduzione spesa 2014 rispetto alla spesa media triennio precedente</i>	3.034.057,32	- 91.419,63	- 179.006,35

INCIDENZA PERCENTUALE SPESA DI PERSONALE

	Previsione 2010	Rendiconto 2011	Rendiconto 2012	Rendiconto 2013	Rendiconto 2014	Rendiconto 2015
SPESE CORRENTI (TITOLO I)	10.767.840,00	10.322.852,03	11.771.768,77	11.794.489,21	11.912.707,69	11.822.480,25
SPESE DI PERSONALE (intervento 01)	3.282.330,00	3.108.031,52	3.077.708,76	3.131.993,56	2.970.671,17	2.990.336,18
INCIDENZA % sull'intervento 01 (lordo)	30,48%	30,11%	26,14%	26,55%	24,94%	25,29%
SPESE DI PERSONALE (netto)	3.156.051,53	3.048.517,59	3.029.321,28	3.024.333,10	2.942.637,69	2.855.050,97
INCIDENZA % della spesa netta	29,31%	29,53%	25,73%	25,64%	24,70%	24,15%

Allegato n. 37 - Spese per il personale

Funzioni delegate dalla regione

NULLA DA RILEVARE

NULLA DA RILEVARE

QUADRO RIASSUNTIVO DELLA GESTIONE DI COMPETENZA

RISCOSSIONI	(+)	13.246.272,70
PAGAMENTI	(-)	11.203.499,95
<i>Differenza ...</i>		2.042.772,75
RESIDUI ATTIVI	(+)	2.603.887,33
RESIDUI PASSIVI	(-)	2.990.120,99
<i>Differenza ...</i>		-386.233,66
AVANZO (+) O DISAVANZO (-)		1.656.539,09

COMPOSIZIONE AVANZO DI AMMINISTRAZIONE 2015

D.Lgs. 118 del 2011

	PARZIALI	SUBTOTALI	TOTALI
ACCERTAMENTI COMPETENZA 2015	15.850.160,03		
FPV IN ENTRATA 2015	358.652,08		
AVANZO DI AMMINISTRAZIONE 2014 APPLICATO	1.439.000,00		
TOTALE ENTRATE		17.647.812,11	
IMPEGNI COMPETENZA 2015	14.193.620,94		
FPV IN SPESA 2015	1.229.480,34		
TOTALE SPESE		15.423.101,28	
AVANZO GESTIONE DI COMPETENZA 2015			2.224.710,83
ACCERTAMENTI RESIDUI 2015	2.390.281,36		
IMPEGNI RESIDUI 2015	2.846.134,31		
		455.852,95	
FONDO DI CASSA INIZIALE 2015		2.959.730,86	
FPV IN ENTRATA		358.652,08	
AVANZO DI AMMINISTRAZIONE 2014 APPLICATO		1.439.000,00	
AVANZO GESTIONE RESIDUI 2015			706.225,83
AVANZO DI AMMINISTRAZIONE 2015			2.930.936,66

QUADRO RIASSUNTIVO DELLA GESTIONE FINANZIARIA

GESTIONE		
	RESIDUI	COMPETENZA
TOTALE		
Fondo di cassa al 1° gennaio		2.959.730,86
RISCOSSIONI	1.586.129,29	13.246.272,70
PAGAMENTI	2.648.911,40	11.203.499,95
FONDO DI CASSA AL 31 DICEMBRE		3.939.721,50
PAGAMENTI per azioni esecutive non regolarizzate al 31 dicembre		0,00
DIFFERENZA		3.939.721,50
RESIDUI ATTIVI	804.152,07	2.603.887,33
RESIDUI PASSIVI	197.222,91	2.990.120,99
DIFFERENZA		220.695,50
Fondo pluriennale per spese di parte corrente		280.292,38
Fondo pluriennale per spese in conto capitale		949.187,96
		2.930.936,66
AVANZO (+) O DISAVANZO (-)		
} Risultato di amministrazione		842.950,00
* Avanzo parte accantonata		109.030,43
* Avanzo parte vincolata		649.643,56
* Avanzo parte destinata agli investimenti		1.329.312,67
* Avanzo parte disponibile

Rovato, li _____

IL SEGRETARIO

Dott. Domenico Siciliano

Timbro
dell'ente

IL RESPONSABILE DEL SERVIZIO FINANZIARIO

Dott. Claudio Battista

IL RAPPRESENTANTE LEGALE

Arch. Tiziano Belotti

QUADRO RIASSUNTIVO DELLA GESTIONE FINANZIARIA DI CASSA

	GESTIONE		TOTALE
	RESIDUI	COMPETENZA	
Fondo di cassa al 1° gennaio	_____	_____	2.959.730,86
RISCOSSIONI	1.586.129,29	13.246.272,70	14.832.401,99
PAGAMENTI	2.648.911,40	11.203.499,95	13.852.411,35
		<i>Differenza.....</i>	<u>3.939.721,50</u>
PAGAMENTI per azioni esecutive (-)			0,00
		FONDO DI CASSA AL 31 DICEMBRE	<u>3.939.721,50</u>

Concordanza con la Tesoreria centrale

Fondo di cassa al 31 dicembre 2015	€	<u>3.939.721,50</u>
	(-) €	
Disponibilità presso la tesoreria centrale	(+) €	<u>58.291,92</u>
	€	<u>3.998.013,42</u>

Si dichiara che sono stati rispettati durante l'anno 2015 i limiti imposti dalla normativa sulla tesoreria unica.

La discordanza con la tesoreria unica è dovuta al riallineamento delle valute di alcune obbligazioni di fine 2015.

Si rileva che, a partire dal 01/07/2015, si è effettuato, a seguito di gara, il passaggio al nuovo Tesoriere: pertanto, fino al 30/06/2015, l'Istituto in carica è stato Unicredit S.p.A., a partire dal 01/07/2015 il servizio è affidato al Credito Valtellinese.

Rovato, lì _____

IL TESORIERE

Unicredit S.p.A. / Credito Valtellinese S.c.r.l.

Città di Rovato

**CONTO DEL
PATRIMONIO**

Esercizio 2015

Modello n. 20
per province, comuni, unione di comuni e città metropolitane

Conto del patrimonio (Attivo)

Città di Rovato

Rendiconto 2015

	Importi parziali	Consistenza iniziale	Variazioni da c/finanziario		Variazioni da altre cause		Consistenza finale
			+	-	+	-	
A) Immobilizzazioni							
<i>I) Immobilizzazioni immateriali</i>							
1) Costi pluriennali capitalizzati (relativo fondo di ammortamento in detrazione)	852.061,46 845.971,22	6.090,24	31.892,88		12.468,82		25.514,30 858.440,04
Totale	852.061,46	6.090,24	31.892,88		12.468,82		25.514,30
<i>II) Immobilizzazioni materiali</i>							
1) Beni demaniali (relativo fondo di ammortamento in detrazione)	45.643.001,07 7.722.987,38	37.920.013,69	57.481,97	50.427,96	265.764,26		37.274.515,57 8.641.303,77
2) Terreni (patrimonio indisponibile)	154.184,30	154.184,30					154.184,30
3) Terreni (patrimonio disponibile)	248.193,26	248.193,26		20.000,00	20.000,00		248.193,26
4) Fabbricati (patrimonio indisponibile) (relativo fondo di ammortamento in detrazione)	18.079.835,93 7.486.835,14	10.593.000,79	5.052,75		115.173,33		10.167.984,79 8.032.077,22
5) Fabbricati (patrimonio disponibile) (relativo fondo di ammortamento in detrazione)	6.529.746,39 2.935.755,04	3.593.991,35		400,00	400,00		3.398.098,97 3.131.647,42
6) Macchinari, attrezzature e impianti (relativo fondo di ammortamento in detrazione)	1.208.526,64 927.257,73	281.268,91	51.746,99				230.492,53 1.029.781,10
7) Attrezzature e sistemi informatici (relativo fondo di ammortamento in detrazione)	335.479,15 273.700,69	61.778,46	65.357,91				96.054,59 304.782,47
8) Automezzi e motomezzi (relativo fondo di ammortamento in detrazione)	312.124,00 289.888,86	22.235,14	4.950,76				10.051,91 307.022,85
9) Mobili e macchine d'ufficio (relativo fondo di ammortamento in detrazione)	878.909,87 798.978,91	79.930,96	7.354,75				46.388,45 839.876,17
10) Universalità di beni (patrimonio indisponibile) (relativo fondo di ammortamento in detrazione)	242.040,19 196.131,94	45.908,25					26.938,29 215.101,90
11) Universalità di beni (patrimonio disponibile) (relativo fondo di ammortamento in detrazione)	300.000,00 300.000,00						
12) Diritti reali su beni di terzi							300.000,00
13) Immobilizzazioni in corso		539.206,12	190.163,45				398.859,94
Totale	73.932.040,80	53.539.711,23	382.108,58	70.827,96	401.337,59		52.051.762,60
III) Immobilizzazioni finanziarie							
1) Partecipazioni in:							
a) imprese controllate		906.957,50					906.957,50
b) imprese collegate		906.957,50					906.957,50
c) altre imprese							
2) Crediti verso:							
a) imprese controllate							
b) imprese collegate							
c) altre imprese							
3) Titoli (investimenti a medio e lungo termine)							
4) Crediti di dubbia esigibilità (detrato il fondo svalutazione crediti)		99.357,23			23.068,72		122.425,95
5) Crediti per depositi cauzionali							
Totale		1.006.314,73			23.068,72		1.029.383,45
Totale immobilizzazioni	74.784.102,26	54.552.116,20	414.001,46	70.827,96	424.406,31	2.213.035,66	53.106.660,35

Conto del patrimonio (Attivo)

Città di Rovato

Rendiconto 2015

	Importi parziali	Consistenza iniziale	Variazioni da c/finanziario		Variazioni da altre cause		Consistenza finale
			+	-	+	-	
B) Attivo circolante							
<i>l)</i> Rimanenze		196.936,56				20.220,27	217.156,83
Totale		196.936,56				20.220,27	217.156,83
 ii) Crediti							
1) Verso contribuenti		1.006.374,30	1.135.758,77	837.801,00			1.304.332,07
2) Verso enti del sett. pubblico allargato		644.645,16	228.037,24	644.590,15			228.092,25
a) Stato		19.101,90	8.071,87	19.101,90			8.071,87
- capitale							
b) Regione		162.646,89	147.714,61	162.646,89			147.714,61
- correnti							
- capitale							
c) Altri		95.752,23	72.250,76	95.697,22			72.305,77
- capitale		367.144,14		367.144,14			
3) Verso debitori diversi		1.203.419,33	1.240.091,32	567.895,57			1.875.615,08
a) verso utenti di servizi pubblici		446.421,08	694.387,24	390.135,79			750.672,53
b) verso utenti di beni patrimoniali		27.575,81	47.645,27	12.362,14			62.858,94
c) verso altri		509.379,22	477.591,26	58.223,74			928.746,74
- correnti							
- capitale							
d) da alienazioni patrimoniali							
e) per somme corrisposte c/terzi		220.043,22	20.467,55	107.173,90			133.396,87
4) Crediti per IVA							
5) Per depositi							
a) banche							
b) Cassa Depositi e Prestiti							
Totale		2.854.438,79	2.603.887,33	2.050.286,72			3.408.039,40
 iii) Attività finanziarie che non costituiscono immobilizzi							
1) Titoli							
Totale							
IV) Disponibilità liquide							
1) Fondo di cassa		2.959.730,86	14.832.401,99	13.852.411,35			3.939.721,50
2) Depositi bancari							
Totale		2.959.730,86	14.832.401,99	13.852.411,35			3.939.721,50
Totale attivo circolante		6.011.106,21	17.436.289,32	15.902.698,07		20.220,27	7.564.917,73
C) Ratei e risconti							
<i>l)</i> Ratei attivi							
<i>ii)</i> Risconti attivi		94.394,53				75.773,50	75.773,50
Totale ratei e risconti		94.394,53				75.773,50	75.773,50
Totale dell'attivo (A + B + C)		74.784.102,26	17.850.290,78	15.973.526,03		2.307.430,19	60.747.351,58
CONTI D'ORDINE							
D) Opere da realizzare		444.796,49	112.121,85	239.250,08		200.658,04	117.010,22
E) Beni conferiti in aziende speciali							
F) Beni di terzi		3.181,37					3.181,37
Totale conti d'ordine		447.977,86	112.121,85	239.250,08		200.658,04	120.191,59

Conto del patrimonio (Passivo)

Città di Rovato

Rendiconto 2015

	Importi parziali	Consistenza iniziale		Variazioni da c/finanziario		Variazioni da altre cause		Consistenza finale
		+	-	+	-	+	-	
A) Patrimonio Netto								
I) Netto patrimoniale		2.623.197,83		2.435.703,89	1.794.670,29	182.332,98		3.446.564,41
II) Netto da beni demaniali		37.920.013,69		57.481,97	50.427,96	265.764,26	918.316,39	37.274.515,57
Totale patrimonio netto		40.543.211,52		2.493.185,86	1.845.098,25	448.097,24	918.316,39	40.721.079,98
B) Conferimenti								
I) Conferimenti da trasferimenti in c/capitale		3.760.181,03		466.099,14			44.250,48	4.182.029,69
II) Conferimenti da concessioni ad edificare		7.564.341,26		454.204,87	519.100,15		71.100,03	7.428.345,95
Totale conferimenti		11.324.522,29		920.304,01	519.100,15		115.350,51	11.610.375,64
C) Debiti								
I) Debiti di finanziamento		5.942.185,47			332.757,78		126.194,02	5.483.233,67
1) per finanziamenti a breve termine								
2) per mutui e prestiti		3.187.158,21			198.404,55		126.194,02	2.862.559,64
3) per prestiti obbligazionari		2.755.027,26			134.353,23			2.620.674,03
4) per debiti pluriennali								
II) Debiti di funzionamento		2.390.877,71		2.375.419,65	2.379.791,46			2.386.505,90
III) Debiti per IVA		10.073,00		25.045,82	10.073,00			25.045,82
IV) Debiti per anticipazioni di cassa								
V) Debiti per somme anticipate da terzi		438.207,32		364.936,79	289.663,77			513.480,34
VI) Debiti verso:								
1) imprese controllate								
2) imprese collegate								
3) altri (aziende speciali, consorzi, istituzioni)								
VII) Altri debiti								
Totale debiti		8.781.343,50		2.765.402,26	3.012.286,01		126.194,02	8.408.265,73
D) Ratei e risconti								
I) Ratei passivi						7.630,23	8.539,63	7.630,23
II) Risconti passivi		8.539,63						
Totale ratei e risconti		8.539,63				7.630,23	8.539,63	7.630,23
Totale del passivo (A+B+C+D)		60.657.616,94		6.178.892,13	5.376.484,41	455.727,47	1.168.400,55	60.747.351,58
CONTI D'ORDINE								
E) Impegni opere da realizzare		444.796,49		112.121,85	239.250,08		200.658,04	117.010,22
F) Conferimenti in aziende speciali								
G) Beni di terzi		3.181,37						3.181,37
Totale conti d'ordine		447.977,86		112.121,85	239.250,08		200.658,04	120.191,59

Rovato, li _____



Il Segretario

Dott. Domenico Siciliano

Il legale rappresentante dell'ente

Arch. Tiziano Belotti

Il responsabile del servizio finanziario

Dott. Claudio Battista

Città di Rovato

CONTO ECONOMICO

Esercizio 2015

Modello n. 17
per province, comuni, unione di comuni e città metropolitane

CONTO ECONOMICO

Rendiconto 2015

	Importi parziali	Importi totali	Importi complessivi
A) PROVENTI DELLA GESTIONE			
1) Proventi tributari	7.978.242,12		
2) Proventi da trasferimenti	509.881,47		
3) Proventi da servizi pubblici	3.480.889,08		
4) Proventi da gestione patrimoniale	489.767,10		
5) Proventi diversi	234.124,48		
6) Proventi da concessioni di edificare	57.749,80		
7) Incrementi di immobilizzazioni per lavori interni			
8) Variazioni nelle rimanenze di prodotti in corso di lavorazione, etc (+/-)	20.220,27		
Totale proventi della gestione (A)	12.770.874,32		
B) COSTI DELLA GESTIONE			
9) Personale	2.990.336,18		
10) Acquisto di materie prime e/o beni di consumo	1.445.791,41		
11) Variazioni nelle rimanenze di materie prime e/o beni di consumo			
12) Prestazioni di servizi	5.625.390,47		
13) Godimento beni di terzi	171.599,82		
14) Trasferimenti	1.033.712,15		
15) Imposte e tasse	430.966,19		
16) Quote di ammortamento d'esercizio	1.767.175,52		
Totale costi di gestione (B)	13.464.971,74		
			-694.097,42
C) PROVENTI E ONERI DA AZIENDE SPECIALI E PARTECIPATE			
17) Utili	440.675,00		
18) Interessi su capitale di dotazione			
19) Trasferimenti ad aziende speciali e partecipate			
Totale (C) (17+18+19)	440.675,00		
			-253.422,42
D) PROVENTI ED ONERI FINANZIARI			
20) Interessi attivi	40,29		
21) Interessi passivi	141.226,06		
* su mutui e prestiti			
* su obbligazioni			
* su anticipazioni			
* per altre cause			
Totale (D) (20-21)	-141.185,77		
E) PROVENTI ED ONERI STRAORDINARI			
<i>Proventi</i>			
22) Insussistenze del passivo	451.478,24		
23) Sopravvenienze attive	149.262,74		
24) Plusvalenze patrimoniali	70.827,96		
Totale Proventi (e. 1) (22+23+24)	671.568,94		
<i>Oneri</i>			
25) Insussistenze dell'attivo	97.013,29		
26) Minusvalenze patrimoniali			
27) Accantonamento per svalutazione crediti			
28) Oneri straordinari	2.079,00		
Totale oneri (e. 2) (25+26+27+28)	99.092,29		
Totale (E) (e. 1 - e. 2)	572.476,65		
RISULTATO ECONOMICO DELL'ESERCIZIO (A-B+/-C+/-D+/-E)			177.868,46

Rovato, li _____

Il Segretario

Dott. Domenico Siciliano

Il legale rappresentante dell'ente

Arch. Tiziano Belotti

Il responsabile del servizio finanziario

Dott. Claudio Battista

Città di Rovato

**PROSPETTO DI
CONCILIAZIONE**

Esercizio 2015

Modello n. 18
per province, comuni, unione di comuni e città metropolitane

Prospetto di conciliazione (Entrate)

	Accertamenti finanziari di competenza	Risconti passivi		Ratei attivi		Altre rettifiche del risultato finanziario	Al conto economico		Note	Al conto del patrimonio	
		Iniziali (+) (2E)	Finali (-) (3E)	Iniziali (-) (4E)	Finali (+) (5E)		(6E)	Rif. C.E. (1E+2E-3E-4E+5E-6E)		(7E)	Rif. C.P. attivo
Titolo I Entrate tributarie											
1) Imposte (Tit. I - cat. 1)	4.894.915,04						A1	4.894.915,04			
2) Tasse (Tit. I - cat. 2)	2.079.792,94						A1	2.079.792,94			
3) Tributi speciali (Tit. I - cat. 3)	1.003.534,14						A1	1.003.534,14			
Totale entrate tributarie	7.978.242,12							7.978.242,12		C1	D II
Titolo II Entrate da trasferimenti											
1) Da Stato (Tit. II - cat. 1)	150.717,57						A2	150.717,57			
2) Da Regione (Tit. II - cat. 2)							A2				
3) Da Regione per funzioni delegate (Tit. II - cat. 3)	169.811,38						A2	169.811,38			
4) Da Org. Comunitari e internazionali (Tit. II - cat. 4)							A2				
5) Da altri Enti del settore pubblico (Tit. II - cat. 5)	189.352,52						A2	189.352,52			
Totale entrate da trasferimenti	509.881,47							509.881,47		C1	D II
Titolo III Entrate extratributarie											
1) Proventi servizi pubblici (Tit. III - cat. 1)	3.480.889,08						A3	3.480.889,08			
2) Proventi gestione patrimoniale (Tit. III - cat. 2)	488.857,70	8.539,63	7.630,23				A4	489.767,10			
3) Proventi finanziari (Tit. III - cat. 3)	40,29						D20	40,29			
* Interessi su depositi, crediti ecc.											
* Interessi su capitale conferito ad aziende speciali e partecipate							C18				
4) Proventi per utili da aziende speciali e partecipate dividendi di società (Tit. III - cat. 4)	440.675,00						C17	440.675,00			
5) Proventi diversi (Tit. III - cat. 5)	234.124,48						A5	234.124,48			
Totale entrate extratributarie	4.644.586,55	8.539,63	7.630,23					4.645.495,95		C1	D II
TOTALE ENTRATE CORRENTI	13.132.710,14	8.539,63	7.630,23					13.133.619,54		C1	D II
Titolo IV Entrate per alienazione di beni patrimoniali, trasferimento di capitali, riscossione di crediti											
1) Alienazioni di beni patrimoniali (Tit. IV - cat. 1)											
2) Trasferimenti di capitale dello Stato (Tit. IV - cat. 2)	70.827,96						E24	70.827,96	(nota 2)	A II	B I
3) Trasferimenti di capitale da Regione (Tit. IV - cat. 3)							E26		(nota 2)		B I
4) Trasferimenti di capitale da altri enti del settore pubblico (Tit. IV - cat. 4)	93.706,26										B I
5) Trasferimenti di capitale da altri soggetti (Tit. IV - cat. 5)	826.597,75						A6	57.749,80	(nota 5)		B I
6) Riscossione di crediti (Tit. IV - cat. 6)											B II

Prospetto di conciliazione (Entrate)

	Accertamenti finanziari di competenza		Risconti passivi		Ratei attivi		Altre rettifiche del risultato finanziario	Al conto economico		Al conto del patrimonio	
	Iniziali (+)	Finali (-)	Iniziali (-)	Finali (+)	Iniziali (-)	Finali (+)		Rif. C.E.	(1E+2E-3E-4E+5E-6E)	Note	Rif. C.P. attivo
	(1E)	(3E)	(4E)	(5E)	(6E)	(7E)					
Totale entrate per alienazioni di beni patrimoniali, trasf. di capitali, ecc.	991.131,97					13.078,16					
Titolo V Entrate da accensioni di prestiti											
1) Anticipazioni di cassa (Tit. V - cat. 1)											C IV
2) Finanziamenti a breve termine (Tit. V - cat. 2)											C 11)
3) Assunzione di mutui e prestiti (Tit. V - cat. 3)											C 12)
4) Emissione di prestiti obbligazionari (Tit. V - cat. 4)											C 13)
Totale entrate da accensioni di prestiti											
Titolo VI Servizi per conto terzi	1.726.317,92										
TOTALE GENERALE DELL'ENTRATA	15.850.160,03					13.146.697,70					
* Insussistenza del passivo						451.478,24			(nota 7)		
* Sopravvenienze attive						149.262,74			(nota 8)		
* Incrementi di immobilizzazioni lavori interni (costi capitalizzati)									(nota 9)	A 1)	
* Variazioni nelle rimanenze di prodotti in corso di lavorazione, ecc.						20.220,27				B I	20.220,27
										Bil 3E	20.467,55

Note:

- Tra le altre rettifiche del risultato va considerata l'I.V.A. a debito, compresa negli accertamenti finanziari del Titolo III "Entrate extratributarie", per attività in regime d'impresa; l'ammontare dell'I.V.A. per fatture da emettere va riportato nel passivo del conto del patrimonio alla voce "Debiti per I.V.A." (C11), costituendo un debito verso l'erario a fronte del credito accertato al lordo d'I.V.A.
- Quando viene realizzata una plusvalenza (ad esempio per un provento da alienazione maggiore del valore netto risultante dal conto del patrimonio). Il valore relativo è portato in aumento nel conto economico (E 24); quando viene realizzata una minusvalenza il valore relativo è portato in diminuzione nel conto economico (E 26).
- Quando viene alienato un bene il valore risultante dal conto del patrimonio va indicato in detrazione.
- Va indicato il totale dei trasferimenti di capitale da Stato, regioni, province, comuni, aziende speciali, partecipate ed altre.
- Proventi accertati per concessioni di edificare, per la quota finalizzata a spese correnti (sino al 30% del valore di 1E).
- Va indicata la somma rimasta da riscuotere da terzi in conto competenza finanziaria.
- Trattasi di minori debiti (minori residui passivi del conto del bilancio).
- Trattasi di maggiori crediti (maggiori residui attivi del conto del bilancio).
I costi capitalizzati sono costituiti da quella parte di costi (sostenuti tra le spese "correnti" nel Titolo I), per la produzione, in economia, di valori da porre, dal punto di vista economico, a carico di più esercizi: esempi di costi capitalizzati sono costituiti da manutenzioni straordinarie effettuate dal personale dell'ente, dalla produzione diretta di software applicativo; a fine esercizio è necessario rilevare queste entità, contabilizzarle nell'attivo patrimoniale; con il sistema dell'ammortamento i costi stessi saranno imputati agli esercizi in cui le utilità prodotte verranno realizzate.

Prospetto di conciliazione (Spese)

	Impegni finanziari di competenza	Risconti attivi		Ratei passivi		Altre rettifiche del risultato finanziario	Al conto economico		Note	Al conto del patrimonio	
		Finali (+)		Finali (-)			Rif. C.E. (1S+2S-3S-4S+5S-6S)	Rif. C.P. attivo		Rif. C.P. passivo	
		Iniziali (+)	Finali (+)	Iniziali (-)	Finali (-)						
	(1S)	(3S)	(4S)	(5S)	(6S)						
-----	-----										
b) somme rimaste da pagare	38.591,38										38.591,38
6) Incarichi professionali esterni											
di cui:											
a) pagamenti eseguiti											
b) somme rimaste da pagare											
7) Trasferimenti di capitale	114.770,90										
di cui:											
a) pagamenti eseguiti	40.765,40										40.765,40
b) somme rimaste da pagare	74.005,50										74.005,50
8) Partecipazioni azionarie											
di cui:											
a) pagamenti eseguiti											
b) somme rimaste da pagare											
9) Conferimenti di capitale											
di cui:											
a) pagamenti eseguiti											
b) somme rimaste da pagare											
10) Concessioni di crediti e anticipazioni											
di cui:											
a) pagamenti eseguiti											
b) somme rimaste da pagare											
Totale spese in conto capitale	312.064,99										312.064,99
di cui:											
a) pagamenti eseguiti	87.346,26										
b) somme rimaste da pagare	224.718,73										
TITOLO III RIMBORSO DI PRESTITI											
1) Rimborso di anticipazioni di cassa											
2) Rimborso di finanziamenti a breve termine											
3) Rimborso di quota capitale di mutui e prestiti	198.404,55										198.404,55
4) Rimborso di prestiti obbligazionari	134.353,23										134.353,23
5) Rimborso di quote capitale di debiti pluriennali											
Totale rimborso di prestiti	332.757,78										
TITOLO IV Servizi per conto terzi	1.726.317,92										364.936,79
TOTALE GENERALE DELLA SPESA	14.193.620,94							11.841.101,28			
- Variazioni nelle rimanenze di materie prime e/o di beni di consumo										B I	20.220,27
- Quote di ammortamento dell'esercizio										A	1.767.175,52
- Accantonamento per svalutazione crediti										A III4	
- Insussistenze dell'attivo										nota 8)	
										E25	97.013,29

Note:

Prospetto di conciliazione (Spese)

	Impegni finanziari di competenza		Risconti attivi		Ratei passivi		Altre rettifiche del risultato finanziario		Al conto economico		Note		Al conto del patrimonio	
	(1S)		(3S)		(4S)		(6S)		(7S)					
	Iniziali (+)	Finali (-)	Iniziali (-)	Finali (+)	Iniziali (-)	Finali (+)	(-)	Rif. C.E. (1S+2S-3S-4S+5S-6S)	Rif. C.P. attivo	Rif. C.P. passivo				
(1)														
(2)														
(3)														
(4)														
(5)														
(6)														
(7)														
(8)														

(1) Tra le rettifiche del risultato finanziario va considerata l'IVA a credito, compresa negli impegni finanziari del Titolo I "Spese correnti", per attività in regime d'impresa; l'ammontare dell'IVA per fatture da ricevere, o registrate in sospensione d'IVA, va riportato nell'attivo del conto del patrimonio alla voce "Crediti per IVA" (B Il 4), costituendo un credito verso l'erario a fronte del debito accertato al lordo d'IVA per spese di funzionamento.

(2) L'importo corrispondente ai pagamenti in conto competenza del Titolo II "Spese in conto capitale" va riferito in aumento alla specifica "IMMOBILIZZAZIONE" dell'attivo; analogamente va operato per i pagamenti in conto residui.

(3) L'importo corrispondente alle somme rimaste da pagare in conto competenza del Titolo II "Spese in conto capitale", vale a dire che le somme da conservare nel conto finanziario della competenza, a residuo passivo, vanno nell'attivo riferite in aumento al conto d'ordine "Opere da realizzare" e nel passivo riferite in aumento al conto d'ordine "Impegni per opere da realizzare". I pagamenti disposti per spese del Titolo II "Spese in conto capitale", in conto residui esercizi precedenti, vanno riferiti in diminuzione nell'attivo e nel passivo ai suddetti conti d'ordine.

(4) L'importo impegnato dell'intervento "concessioni di crediti ed anticipazioni" va riferito in aumento alla voce dell'Attivo All2 "Crediti verso partecipate", ove la concessione di crediti ed anticipazioni riguarda aziende speciali, controllate e collegate; va riferito in aumento alla voce B Il dell'Attivo "Crediti" negli altri casi.

(5) Va indicata la somma rimasta da pagare a terzi in conto competenza finanziaria.

(6) L'ammortamento dell'esercizio (7 S) va portato ad incremento del Fondo d'ammortamento e quindi in diminuzione del corrispondente valore dell'attivo (A).

(7) L'importo accantonato per svalutazione crediti, che non può costituire impegno nel conto del bilancio, va riferito nel conto del patrimonio in diminuzione all'attivo alla voce "Immobilizzazioni finanziarie - crediti di dubbia esigibilità"; nel caso di accertata effettiva inesigibilità di importi dell'attivo del Conto del patrimonio "Immobilizzazioni - finanziarie - crediti di dubbia esigibilità" è possibile utilizzare l'accantonamento per "Fondo svalutazione crediti" con le modalità previste dal Regolamento di contabilità dell'ente.

(8) Minori crediti (minori residui attivi del conto del bilancio).

Rovato, li

Il Segretario
Dott. Domenico Siciliano



Il legale rappresentante dell'ente
Arch. Tiziano Belotti

Il responsabile del servizio finanziario
Dott. Claudio Battista

Ente Codice	000086455
Ente Descrizione	COMUNE DI ROVATO
Categoria	Province - Comuni - Citta' metropolitane - Unioni di Comuni
Sotto Categoria	COMUNI
Periodo	ANNUALE 2015
Prospetto	INCASSI PER CODICI GESTIONALI
Tipo Report	Semplice
Data ultimo aggiornamento	18-feb-2016
Data stampa	19-feb-2016
Importi in EURO	

Importo nel periodo **Importo a tutto il periodo**

TITOLO 10: ENTRATE TRIBUTARIE**7.676.806,67****7.676.806,67**

1101	ICI - IMU riscossa attraverso ruoli	177,64	177,64
1102	ICI - IMU riscossa attraverso altre forme	3.055.190,84	3.055.190,84
1104	TASI riscossa attraverso altre forme	766.493,50	766.493,50
1111	Addizionale IRPEF	883.292,56	883.292,56
1131	Addizionale sul consumo di energia elettrica	131,87	131,87
1162	Imposta sulla pubblicita riscossa attraverso altre forme	130.192,69	130.192,69
1201	Tassa smaltimento rifiuti solidi urbani - TARES rimosse mediante ruoli	108.091,58	108.091,58
1202	Tassa smaltimento rifiuti solidiurbani - TARES rimosse attraverso altre forme	298,61	298,61
1203	TARI riscossa mediante ruoli	117.091,85	117.091,85
1204	TARI riscossa attraverso altre forme	1.597.978,58	1.597.978,58
1303	Fondo sperimentale statale di riequilibrio - Fondo di solidarietà comunale	1.017.866,95	1.017.866,95

TITOLO 20: ENTRATE DERIVANTI DA CONTRIBUTI E TRASFERIMENTI CORRENTI**536.963,03****536.963,03**

2102	Altri trasferimenti correnti dallo Stato	98.840,76	98.840,76
2103	Quota di tributi statali attribuita ai Comuni a titolo di partecipazione all'attivit� di accertamento dei tributi	9.436,86	9.436,86
2104	Contributo per gli interventi dei comuni e delle province ex sviluppo investimenti	34.368,08	34.368,08
2304	Trasferimenti correnti dalla Regione/Provincia autonoma per funzioni in materia sociale	165.814,30	165.814,30
2307	Trasferimenti correnti dalla Regione/Provincia autonoma per funzioni nel campo turistico, sportivo e ricreativo	3.314,30	3.314,30
2309	Trasferimenti correnti dalla Regione/Provincia autonoma per funzioni riguardanti la gestione del territorio e la tutela ambientale	12.394,97	12.394,97
2501	Trasferimenti correnti da province	96.062,03	96.062,03
2511	Trasferimenti correnti da comuni	107.215,25	107.215,25
2599	Trasferimenti correnti da altri enti del settore pubblico	9.516,48	9.516,48

TITOLO 30: ENTRATE EXTRATRIBUTARIE**3.830.420,61****3.830.420,61**

3101	Diritti di segreteria e rogito	84.173,72	84.173,72
3103	Altri diritti	19.566,40	19.566,40
3116	Proventi da impianti sportivi	24.797,33	24.797,33
3117	Proventi da mattatoi	46.043,53	46.043,53
3118	Proventi da mense	264.764,53	264.764,53
3119	Proventi da mercati e fiere	42.250,71	42.250,71
3124	Proventi da trasporti funebri, pompe funebri, illuminazione votiva	66.254,52	66.254,52
3126	Proventi da trasporto scolastico	7.800,00	7.800,00
3128	Proventi dall'uso di locali adibiti stabilmente ed esclusivamente a riunioni non istituzionali	5.450,00	5.450,00
3130	Proventi da parcheggi custoditi e parchimetri	158.989,30	158.989,30
3131	Proventi di servizi produttivi	1.951.165,23	1.951.165,23
3132	Sanzioni amministrative, ammende, oblazioni	307.681,37	307.681,37
3133	Tariffa d'igiene ambientale	27.425,24	27.425,24
3149	Altri proventi dei servizi pubblici	165.381,07	165.381,07
3201	Fitti attivi da terreni e giacimenti	42.912,55	42.912,55
3202	Fitti attivi da fabbricati	111.997,09	111.997,09
3210	Canoni per concessioni spazi e aree pubbliche	102.537,80	102.537,80
3211	Canoni per concessioni cimiteriali	189.956,07	189.956,07
3222	Altri proventi da edifici	6.171,06	6.171,06
3324	Interessi da altri soggetti per depositi	724,87	724,87
3512	Proventi diversi da enti del settore pubblico	2.143,19	2.143,19
3513	Proventi diversi da imprese	189.299,44	189.299,44
3518	Proventi diversi da famiglie	10.974,10	10.974,10

000086455 - COMUNE DI ROVATO

		Importo nel periodo	Importo a tutto il periodo
3519	Proventi diversi da istituzioni sociali private	1.961,49	1.961,49
TITOLO 40: ENTRATE DERIVANTI DA ALIENAZIONI, DA TRASFERIMENTI DI CAPITALE E DA RISCOSSIONE DI CREDITI		991.131,97	991.131,97
4104	Altre alienazioni di beni immobili	50.827,96	50.827,96
4105	Proventi da aree cimiteriali in diritto di superficie	20.000,00	20.000,00
4499	Trasferimenti di capitale da altri enti del settore pubblico	93.706,26	93.706,26
4501	Entrate da permessi di costruire	454.204,87	454.204,87
4502	Altri trasferimenti di capitale da imprese	372.392,88	372.392,88
TITOLO 60: ENTRATE DA SERVIZI PER CONTO DI TERZI		1.797.079,71	1.797.079,71
6101	Ritenute previdenziali e assistenziali al personale	233.983,34	233.983,34
6201	Ritenute erariali	1.117.206,47	1.117.206,47
6301	Altre ritenute al personale per conto di terzi	48.664,29	48.664,29
6401	Depositi cauzionali	5.735,32	5.735,32
6501	Rimborso spese per servizi per conto di terzi	307.196,49	307.196,49
6502	Rimborsi spese elettorali a carico di altre amministrazioni	20.136,44	20.136,44
6601	Rimborso di anticipazione di fondi per il servizio economato	64.000,00	64.000,00
6701	Depositi per spese contrattuali	157,36	157,36
INCASSI DA REGOLARIZZARE		0,00	0,00
9999	ALTRI INCASSI DA REGOLARIZZARE (riscossioni codificate dal tesoriere)	0,00	0,00
TOTALE INCASSI		14.832.401,99	14.832.401,99

Ente Codice	000086455
Ente Descrizione	COMUNE DI ROVATO
Categoria	Province - Comuni - Citta' metropolitane - Unioni di Comuni
Sotto Categoria	COMUNI
Periodo	ANNUALE 2015
Prospetto	PAGAMENTI PER CODICI GESTIONALI
Tipo Report	Semplice
Data ultimo aggiornamento	18-feb-2016
Data stampa	19-feb-2016
Importi in EURO	

000086455 - COMUNE DI ROVATO

Importo nel periodo Importo a tutto il
periodo

TITOLO 10: SPESE CORRENTI

11.377.013,49

11.377.013,49

		11.377.013,49	11.377.013,49
1101	Competenze fisse per il personale a tempo indeterminato	1.906.961,97	1.906.961,97
1102	Straordinario per il personale tempo indeterminato	37.768,03	37.768,03
1103	Altre competenze ed indennità accessorie per il personale a tempo indeterminato	282.321,47	282.321,47
1104	Competenze fisse ed accessorie per il personale a tempo determinato	43.796,18	43.796,18
1106	Rimborsi spese per personale comandato	50.216,83	50.216,83
1107	Straordinario al personale per consultazioni elettorali	10.597,23	10.597,23
1111	Contributi obbligatori per il personale	627.226,33	627.226,33
1201	Carta, cancelleria e stampati	20.287,34	20.287,34
1202	Carburanti, combustibili e lubrificanti	29.474,67	29.474,67
1205	Pubblicazioni, giornali e riviste	23.634,48	23.634,48
1206	Medicinali, materiale sanitario e igienico	1.268.445,37	1.268.445,37
1207	Acquisto di beni per spese di rappresentanza	158,60	158,60
1208	Equipaggiamenti e vestiario	10.157,08	10.157,08
1210	Altri materiali di consumo	46.703,50	46.703,50
1211	Acquisto di derrate alimentari	35.678,49	35.678,49
1303	Contratti di servizio per smaltimento rifiuti	1.403.606,80	1.403.606,80
1304	Contratti di servizio per riscossione tributi	6.616,19	6.616,19
1306	Altri contratti di servizio	31.824,60	31.824,60
1307	Incarichi professionali	100.666,86	100.666,86
1308	Organizzazione manifestazioni e convegni	68.231,39	68.231,39
1309	Corsi di formazione per il proprio personale	7.123,00	7.123,00
1311	Manutenzione ordinaria e riparazioni di immobili	178.623,19	178.623,19
1312	Manutenzione ordinaria e riparazioni di automezzi	27.430,99	27.430,99
1313	Altre spese di manutenzione ordinaria e riparazioni	372.252,33	372.252,33
1314	Servizi ausiliari e spese di pulizia	1.694,52	1.694,52
1315	Utenze e canoni per telefonia e reti di trasmissione	44.079,80	44.079,80
1316	Utenze e canoni per energia elettrica	563.199,84	563.199,84
1317	Utenze e canoni per acqua	30.978,34	30.978,34
1318	Utenze e canoni per riscaldamento	406.164,63	406.164,63
1320	Acquisto di servizi per consultazioni elettorali	1.183,52	1.183,52
1321	Accertamenti sanitari resi necessari dall'attività lavorativa	14.747,31	14.747,31
1322	Spese postali	28.225,61	28.225,61
1323	Assicurazioni	130.045,20	130.045,20
1325	Spese per gli organi istituzionali dell'ente - Indennità	160.268,50	160.268,50
1326	Spese per gli organi istituzionali dell'ente - Rimborsi	639,20	639,20
1327	Buoni pasto e mensa per il personale	32.011,32	32.011,32
1329	Assistenza informatica e manutenzione software	101.294,76	101.294,76
1330	Trattamento di missione e rimborsi spese viaggi	921,95	921,95
1331	Spese per liti (patrocinio legale)	14.446,80	14.446,80
1332	Altre spese per servizi	309.862,74	309.862,74
1333	Rette di ricovero in strutture per anziani/minori/handicap ed altri servizi connessi	1.165.746,80	1.165.746,80
1334	Mense scolastiche	101.151,60	101.151,60
1335	Servizi scolastici	7.400,68	7.400,68
1336	Organismi e altre Commissioni istituiti presso l'ente	6.400,72	6.400,72
1337	Spese per pubblicità	6.169,33	6.169,33
1401	Noleggi	47.580,00	47.580,00
1402	Locazioni	49.997,90	49.997,90
1499	Altri utilizzi di beni di terzi	369,69	369,69
1521	Trasferimenti correnti a comuni	51.489,85	51.489,85
1541	Trasferimenti correnti ad aziende sanitarie	17.103,99	17.103,99

000086455 - COMUNE DI ROVATO

		Importo nel periodo	Importo a tutto il periodo
1569	Trasferimenti correnti a altri enti del settore pubblico	52.665,28	52.665,28
1572	Trasferimenti correnti a imprese private	7.673,40	7.673,40
1581	Trasferimenti correnti a famiglie	549.271,66	549.271,66
1582	Trasferimenti correnti a istituzioni sociali private	187.974,72	187.974,72
1583	Trasferimenti correnti ad altri	122.582,86	122.582,86
1601	Interessi passivi a Cassa depositi e prestiti - gestione Tesoro	66.017,37	66.017,37
1602	Interessi passivi a Cassa depositi e prestiti - gestione CDP spa	64.639,09	64.639,09
1622	Interessi passivi ad altri soggetti per finanziamenti a medio-lungo	10.569,60	10.569,60
1701	IRAP	186.057,08	186.057,08
1713	I.V.A.	226.010,30	226.010,30
1716	Altri tributi	18.495,61	18.495,61
1808	Rimborso di tributi allo Stato	2.079,00	2.079,00

TITOLO 20: SPESE IN CONTO CAPITALE**508.207,67****508.207,67**

2102	Vie di comunicazione ed infrastrutture connesse	98.581,27	98.581,27
2103	Infrastrutture idrauliche	12.765,99	12.765,99
2107	Altre infrastrutture	72.452,22	72.452,22
2108	Opere per la sistemazione del suolo	8.601,00	8.601,00
2109	Fabbricati civili ad uso abitativo, commerciale e istituzionale	48.628,85	48.628,85
2115	Impianti sportivi	5.052,75	5.052,75
2116	Altri beni immobili	5.074,09	5.074,09
2502	Mobili, macchinari e attrezzature	118.603,94	118.603,94
2506	Hardware	12.348,47	12.348,47
2601	INCARICHI PROFESSIONALI ESTERNI	31.892,88	31.892,88
2701	Trasferimenti in conto capitale a Regione/Provincia autonoma	12.865,40	12.865,40
2791	Trasferimenti in conto capitale a famiglie	3.330,95	3.330,95
2792	Trasferimenti in conto capitale a istituzioni sociali private	78.009,86	78.009,86

TITOLO 30: SPESE PER RIMBORSO DI PRESTITI**332.757,78****332.757,78**

3301	Rimborso mutui a Cassa depositi e prestiti - gestione Tesoro	150.337,84	150.337,84
3302	Rimborso mutui a Cassa depositi e prestiti - gestione CDP spa	21.807,70	21.807,70
3324	Rimborso mutui e prestiti ad altri - in euro	26.259,01	26.259,01
3401	Rimborso di BOC/BOP in euro	134.353,23	134.353,23

TITOLO 40: SPESE DA SERVIZI PER CONTO DI TERZI**1.634.432,41****1.634.432,41**

4101	Ritenute previdenziali e assistenziali al personale	234.094,14	234.094,14
4201	Ritenute erariali	1.058.062,19	1.058.062,19
4301	Altre ritenute al personale per conto di terzi	48.534,87	48.534,87
4401	Restituzione di depositi cauzionali	9.104,12	9.104,12
4503	Altre spese per servizi per conto di terzi	247.637,09	247.637,09
4601	Anticipazione di fondi per il servizio economato	37.000,00	37.000,00

PAGAMENTI DA REGOLARIZZARE**0,00****0,00**

9999	ALTRI PAGAMENTI DA REGOLARIZZARE (pagamenti codificati dal tesoriere)	0,00	0,00
------	---	------	------

TOTALE PAGAMENTI**13.852.411,35****13.852.411,35**

COMUNE DI ROVATO

(Provincia di BRESCIA)

ELENCO DELLE SPESE DI RAPPRESENTANZA

SOSTENUTE DAGLI ORGANI DI GOVERNO DELL'ENTE NELL'ANNO 2015

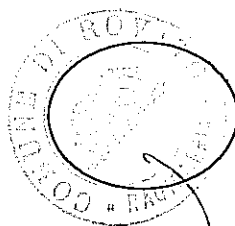
(articolo 16, comma 26, del decreto legge 13 agosto 2011, n. 138)

Descrizione dell'oggetto della spesa	Occasione in cui la spesa è stata sostenuta	Importo della spesa (in euro)
<i>Omaggio cornici in acciaio agli sposi</i>	<i>Celebrazioni di matrimoni civili</i>	€ 488,00
Totale delle spese sostenute		€ 488,00

Rovato, 22/03/2016

IL SEGRETARIO DELL'ENTE

Dott. Domenico Siciliano



RESPONSABILE DEL SERVIZIO FINANZIARIO

Dott. Claudio Battista

L'ORGANO DI REVISIONE ECONOMICO FINANZIARIA (2)

Dott. Carlo Rampini

Dott. Egidio Basilico

Dott. Gianpaolo Piatti

(1) Ai fini dell'elencazione si richiamano i seguenti principi e criteri generali desunti dal consolidato orientamento della giurisprudenza:

- > stretta correlazione con le finalità istituzione dell'ente;
- > sussistenza di elementi che richiedano una proiezione esterna delle attività dell'ente per il migliore perseguimento dei propri fini istituzionali;
- > rigorosa motivazione con riferimento allo specifico interesse Istituzionale perseguito, alla dimostrazione del rapporto tra l'attività dell'ente e la spesa erogata, nonché alla qualificazione del soggetto destinatario dell'occasione della spesa;
- > rispondenza a criteri di ragionevolezza e di congruità rispetto ai fini.

(2) E' richiesta la sottoscrizione di almeno due componenti del collegio, sempreché il regolamento di contabilità non preveda la presenza di tutti i componenti per il funzionamento, ovvero dell'unico revisore nei casi in cui l'organo sia costituito da un solo revisore.

Città di ROVATO - Prospetto di verifica del rispetto del patto di stabilità 2015

Comuni con popolazione superiore ai 1.000 abitanti al 31/12/2013 (dati ISTAT)

importi in migliaia di euro

CALCOLO SALDO OBIETTIVO 2015

+/-	DETERMINAZIONE DELL'OBIETTIVO	IMPORTI
+	SALDO OBIETTIVO rideterminato in applicazione dell'Intesa sancita nella Conferenza Stato-città ed autonomie locali del 19/02/2015 (comma 1 dell'articolo 1 del decreto legge 19 giugno 2015, n. 78, TABELLA 1)	830
-	ACCANTONAMENTO ANNUALE AL FONDO CREDITI DI DUBBIA ESIGIBILITA' (comma 1 dell'articolo 1 del decreto legge 19 giugno 2015, n. 78)	- 441
-	PATTO REGIONALE VERTICALE	- 99
-	ATTRIBUZIONE SPAZI FINANZIARI AI SENSI DEL COMMA 2 DELL'ARTICOLO 1 DEL DECRETO LEGGE 19 GIUGNO 2015, N. 78	- 1
+	VARIAZIONE DELL'OBIETTIVO PER GESTIONI ASSOCIATE SOVRACOMUNALI	37
=	SALDO OBIETTIVO FINALE	326

CALCOLO SALDO FINANZIARIO 2015

+/-	SALDO FINANZIARIO in termini di competenza mista	IMPORTI
+	Accertamenti tit. I	7.978
+	Accertamenti tit. II	510
+	Accertamenti tit. III	4.645
-	Contributo di 530 milioni di euro di art. 8, comma 10, del decreto-legge n. 78/2015	- 13
+	Fondo pluriennale vincolato di parte corrente (previsioni di entrata)	359
+	Incassi tit. IV	991
-	Impegni tit. I	- 11.822
-	Fondo crediti di dubbia esigibilità	- 441
-	Fondo pluriennale vincolato di parte corrente (previsioni di spesa)	- 280
-	Pagamenti tit. II	- 508
=	SALDO FINANZIARIO FINALE in termini di competenza mista	1.419
	Scostamento	1.093
	Esito	RISPETTATO

Città di ROVATO - Rendiconto 2015 - Analisi anzianità dei residui

RESIDUI	Esercizi precedenti	2011	2012	2013	2014	Totale residui 2014 e precedenti	2015	Totale complessivo
---------	---------------------	------	------	------	------	----------------------------------	------	--------------------

ATTIVI								
Titolo I					168.573,30	168.573,30	1.135.758,77	1.304.332,07
Titolo II			55,01			55,01	228.037,24	228.092,25
Titolo III	3.356,55	1.977,13	3.651,59	20.741,45	492.927,72	522.654,44	1.219.623,77	1.742.278,21
Titolo IV	0,00	0,00	0,00	0,00	0,00	0,00	0,00	0,00
Titolo V	0,00	0,00	0,00	0,00	0,00	0,00	0,00	0,00
Titolo VI	10.830,00	38.630,65	12.686,61	26.436,92	24.285,14	112.869,32	20.467,55	133.336,87
Totale	14.186,55	40.607,78	16.338,20	47.233,38	685.786,16	804.152,07	2.603.887,33	3.408.039,40

PASSIVI								
Titolo I	215,84	1.629,72	0,00	5.895,69	3.345,00	11.086,25	2.400.465,47	2.411.551,72
Titolo II	0,00	0,00	4.888,37	3.789,12	28.915,62	37.593,11	224.718,73	262.311,84
Titolo III	0,00	0,00	0,00	0,00	0,00	0,00	0,00	0,00
Titolo IV	30.504,44	37.854,94	15.513,63	32.545,65	32.124,89	148.543,55	364.936,79	513.480,34
Totale	30.720,28	39.484,66	20.402,00	42.230,46	64.385,51	197.222,91	2.990.120,99	3.187.343,90

Allegato n. 49 - Anzianità dei residui

ELENCO PARTECIPAZIONI POSSEDUTE DAL COMUNE DI ROVATO AL 31/12/2015

N.	Denominazione	% Partecipazione al 01/01/2016	Tipo di partecipazione
1	COGEME - SERVIZI PUBBLICI LOCALI S.P.A. IN BREVE COGEME S.P.A.	21,51%	diretta
2	COGEME NUOVE ENERGIE SRL	21,51%	Indiretta
3	COGEME SERVIZI TERRITORIALI LOCALI SRL	21,51%	Indiretta
4	ACQUE OVEST BRESCIANO DUE S.R.L. IN BREVE ANCHE A.O.B. DUE S.R.L.	17,08%	Indiretta
5	GANDOVERE DEPURAZIONE SRL	15,70%	Indiretta
6	LINEA GROUP HOLDING S.P.A.	6,65%	Indiretta
7	LINEA RETI IMPIANTI SRL	6,65%	Indiretta
8	LINEA GESTIONI SRL	6,65%	Indiretta
9	LINEA PIU' SPA	6,65%	Indiretta
10	LINEA AMBIENTE SRL	6,65%	Indiretta
11	LINEA ENERGIA SPA	6,65%	Indiretta
12	LINEA COM SRL	6,40%	Indiretta
13	LINEA DISTRIBUZIONE SRL	6,04%	Indiretta
14	GREENAMBIENTE SRL	5,32%	Indiretta
15	MF WASTE SRL	3,39%	Indiretta
16	BLU GAS SRL IN LIQUIDAZIONE	3,21%	Indiretta
17	BLU GAS INFRASTRUTTURE SRL	1,83%	Indiretta
18	SINERGIA ITALIANA SRL IN LIQUIDAZIONE	0,99%	Indiretta

**Città di ROVATO - RENDICONTO DESTINAZIONE QUOTA DEL 5 PER MILLE IRPEF A SOSTEGNO DELLE ATTIVITA' SOCIALI SVOLTE DAL
 COMUNE DI RESIDENZA DEL CONTRIBUENTE ATTRIBUITA NELL'ANNO 2015 E RIFERITA ALL'ANNO DI IMPOSTA 2012
 (art. 12, decreto del Presidente del Consiglio dei Ministri 23 aprile 2010)**

oggetto	capitolo entrata bilancio 2015	n. accertamento	quota pervenuta dallo Stato	reversale di incasso
Contributo cinque per mille gettito IRPEF - Anno d'imposta 2012	21020/19	1032 del 2015	€ 1.891,84	4917 del 2015

oggetto	capitolo spesa bilancio 2015	n. impegno	quota impegnata a bilancio e pagata	mandato di pagamento
Contributi ad Asili Nido convenzionati con il Comune	20155/1	289 del 2015	€ 1.891,84	3612 del 2015

ASSEVERAZIONE DELL'ORGANO DI REVISIONE DEL COMUNE

I sottoscritti Dott. Carlo Rampini, Dott. Egidio Basilico e Dott. Gianpaolo Piatti, in qualità di membri del Collegio dei Revisori dei Conti del Comune di Rovato (BS)

Comune di Rovato
Registro Protocollo
N. 0013786 del 18/04/2016
Classificazione: 02 11 02



ASSEVERANO

in ottemperanza alle disposizioni di cui all'articolo 11 comma 6 del decreto legislativo n. 118 del 2011, che i saldi dei crediti/debiti risultanti alla data del 31/12/2015 dal rendiconto della gestione del comune risultano coincidenti con i corrispondenti saldi risultanti dalla contabilità delle seguenti società partecipate ed enti strumentali, così come definita dalla normativa sopracitata. In particolare:

COGEME S.P.A.

Via XXV aprile, n. 18 – 250038 Rovato (BS)

C.F. 00298360173 e P. IVA: 00552110983

Quota partecipazione societaria: 21,512%. Società partecipata direttamente dal comune.

L'importo dei saldi viene evidenziato nella seguente tabella:

RAGIONE SOCIALE	CREDITO DEL COMUNE	DEBITO DEL COMUNE
Cogeme S.p.a.	€ 881.350,00	€ 0,00

Si precisa che l'importo a credito sopra indicato si riferisce per € 440.675,00 ai dividendi della società relativi all'anno 2013 (comunicati da Cogeme S.p.a. con nota del 1028 del 13/08/2014 protocollata dal Comune di Rovato il 14/08/14 al n. 27683) e per € 440.675,00 ai medesimi dividendi relativi all'anno 2014 (comunicati in € 220.337,50 da Cogeme S.p.a. con nota 1132 del 15/09/2015 protocollata dal Comune di Rovato il 17/09/15 al n. 31600, ed integrati con ulteriore somma di € 220.337,50 nota 364 del 29/02/2016 protocollata dal Comune il 29/02/16 al n. 7566, a seguito della deliberazione del 21/7/2015 che ha previsto l'erogazione ai Comuni di un aggiuntivo milione di Euro).

Gli importi di cui sopra risultano, dalla contabilità comunale, accertati al cap. 34000/1 rispettivamente all'acc. 813 del 2014 e 659 del 2015 e non risultano, alla data odierna, ancora incassati dall'amministrazione.

ACQUE OVEST BRESCIANO DUE S.R.L.

Via XXV aprile n. 18 – 25038 Rovato (BS)

C.F. P. IVA: 02944230982

Quota partecipazione societaria: 16,82%. Società partecipata indirettamente dal Comune (partecipata al 78,21% da Cogeme S.p.a., partecipata diretta del Comune con una quota del 21,512%).

RAGIONE SOCIALE	QUOTA DI PARTECIPAZIONE
Acque Ovest Bresciano Due S.r.l.	16,82% (21,512% di 78,21)

L'importo dei saldi viene evidenziato nella seguente tabella:

RAGIONE SOCIALE	CREDITO DEL COMUNE	DEBITO DEL COMUNE
Acque Ovest Bresciano Due S.r.l.	0	€ 0

COGEME SERVIZI TERRITORIALI LOCALI S.R.L. UNIPERSONALE

Via XXV aprile n. 18 – 25038 Rovato (BS)

C.F. e P. IVA: 03372840987

Quota partecipazione societaria: 21,512%. Società partecipata indirettamente dal comune (partecipata al 100% da Cogeme S.p.a., partecipata diretta del comune con una quota del 21,512%).

RAGIONE SOCIALE	QUOTA DI PARTECIPAZIONE
Cogeme Servizi Territoriali Locali S.r.l. Un.	21,512% (21,512% di 100)

L'importo dei saldi viene evidenziato nella seguente tabella:

RAGIONE SOCIALE	CREDITO DEL COMUNE	DEBITO DEL COMUNE
Cogeme Servizi territoriali locali S.r.l. Unip.	€ 0,00	€ 0,00

LINEA DISTRIBUZIONE S.R.L.

Strada Vecchia Cremonese – 26900 Lodi

C.F. e P. IVA: 01341400198

Quota partecipazione societaria: 6,01%. Società partecipata indirettamente dal comune (partecipata al 90,35% da Linea Group Holding, società partecipata al 30,92% da Cogeme S.p.a., partecipata dal comune con una quota del 21,512%).

RAGIONE SOCIALE	QUOTA DI PARTECIPAZIONE
Linea Distribuzione S.r.l.	6,01% (21,512% del 30,92% di 90,35)

L'importo dei saldi viene evidenziato nella seguente tabella:

RAGIONE SOCIALE	CREDITO DEL COMUNE	DEBITO DEL COMUNE
Linea Distribuzione S.r.l.	0	0

Si conferma che tale situazione contabile risulta conforme ai dati risultante dalla contabilità comunale.

LINEA GESTIONI S.R.L.

Via XXV aprile n. 18 – 25038 Rovato (BS)

C.F. 02578670164 e P. IVA 02134200985

Quota partecipazione societaria: 6,65%. Società partecipata indirettamente dal comune (partecipata al 100% da Linea Group Holding, società partecipata al 30,92 di Cogeme S.p.a., partecipata diretta del comune con una quota del 21,512%).

RAGIONE SOCIALE	QUOTA DI PARTECIPAZIONE
Linea Gestioni S.r.l.	6,65% (21,512% di 30,92)

L'importo dei saldi viene evidenziato nella seguente tabella:

RAGIONE SOCIALE	CREDITO DEL COMUNE	DEBITO DEL COMUNE
Linea Gestioni S.r.l.	0	€ 528.009,57

e si riferisce alla fatturazione del servizio gestione rifiuti per l'ultimo quadrimestre del 2015; le fatture risultano regolarmente pagate dall'amministrazione nei mesi di febbraio e marzo 2016, ad eccezione di una fattura di € 15.032,09 riferiti a contenitori (ancora in fase di controllo e liquidazione).

LINEA PIU' S.P.A.

Via Donegani n. 21 – 27100 Pavia

C.F. e P. IVA: 01275720199

Quota partecipazione societaria: 6,65%. Società partecipata indirettamente dal comune (partecipata al 100% di Linea Group Holding, partecipata al 30,92% di Cogeme S.p.a., partecipata diretta del comune con una quota del 21,512%)

RAGIONE SOCIALE	QUOTA DI PARTECIPAZIONE
Linea Più S.p.a.	6,65% (21,512% di 30,92)

L'importo dei saldi viene evidenziato nella seguente tabella:

RAGIONE SOCIALE	CREDITO DEL COMUNE	DEBITO DEL COMUNE
Linea Più S.p.a.	€ 0,00	€ 0,00

Si conferma che tale situazione contabile risulta conforme ai dati risultante dalla contabilità comunale.

CIVICO CORPO BANDISTICO "LUIGI PEZZANA"

Via Vantini n. 10 – 25038 ROVATO (Bs)

C.F. 91001920171

Trattandosi di ente strumentale, l'ente non detiene partecipazioni; tuttavia il Comune procede alla nomina della maggioranza dei membri dell'organo decisionale dell'ente stesso.

L'importo dei saldi viene evidenziato nella seguente tabella:

Nominativo Ente	CREDITO DEL COMUNE	DEBITO DEL COMUNE
Civico Corpo Bandistico	€ 0,00	€ 2.300,00

Si conferma che tale situazione contabile, riferita ad un contributo straordinario per un evento natalizio che ad oggi è stato totalmente pagato, risulta conforme ai dati risultante dalla contabilità comunale.

FONDAZIONE DON CARLO ANGELINI ONLUS

Via Bettini n. 8 – 25038 ROVATO (Bs)

C.F. 82001810173

Trattandosi di ente strumentale, l'ente non detiene partecipazioni; tuttavia il Comune procede alla nomina della maggioranza dei membri dell'organo decisionale dell'ente stesso.

L'importo dei saldi viene evidenziato nella seguente tabella:

Nominativo Ente	CREDITO DEL COMUNE	DEBITO DEL COMUNE
Fondazione Don Carlo Angelini	€ 0,00	€ 2.551,55

Si conferma che tale situazione contabile, riferita per € 1.441,55 ad un contributo per il progetto "mensa solidale" ed € 1.110,00 per un contributo sul progetto "scuola del circo", risulta conforme ai dati risultanti dalla contabilità comunale. Mentre la somma relativa al primo contributo è stata, alla data odierna, totalmente pagata, il secondo contributo è ancora in fase di liquidazione.

FONDAZIONE LUCINI CANTU' ONLUS

Via San Martino della Battaglia n. 23 - 25038 ROVATO (Bs)

Trattandosi di ente strumentale, l'ente non detiene partecipazioni; tuttavia il Comune procede alla nomina della maggioranza dei membri dell'organo decisionale dell'ente stesso.

L'importo dei saldi viene evidenziato nella seguente tabella:

Nominativo Ente	CREDITO DEL COMUNE	DEBITO DEL COMUNE
Fondazione Lucini Cantù	€ 183,39	€ 9.126,56

Si conferma che tale situazione contabile, riferita a fatture e nota di credito relative a rette per anziani in casa di riposo (mese di dicembre 2015), risulta conforme ai dati risultanti dalla contabilità comunale ed è stata, alla data odierna, totalmente pagata.

Alla luce di quanto sopra indicato, i sottoscritti membri del Collegio dei Revisori dei Conti del Comune di Rovato (BS)

ATTESTANO

- che dalla contabilità dell'ente sono correttamente desumibili le posizioni debitorie e creditorie verso le società partecipate;
- che le posizioni debitorie e creditorie rilevate dall'ente corrispondono a quelle comunicate dalle società partecipate, asseverate dai rispettivi organi di controllo ove presente;

Milano, 15 aprile 2016

Il Collegio dei Revisori


Dott. Carlo Rampini



Dott. Egidio Basilico



Dott. Gianpaolo Piatti



Città di Rovato (BS)

Rendiconto di Gestione 2015

Determinazione fondo crediti di dubbia esigibilità (cap. 11810/2)

Capitolo 11020/2 e 11030/3 - Accertamenti ICI e IMU							
anno	accertato	riscosso	non riscosso	% morosità	stanziamento definitivo anno 2015	da riscuotere 2015 al 31/12/2015	fondo crediti dubbia esigibilità 2015 (50%)
2010	474.320,44	206.863,86	267.456,58	56,387%			
2011	579.936,70	351.155,44	228.781,26	39,449%			
2012	81.455,42	40.219,27	41.236,15	50,624%			
2013	463.288,80	108.319,42	354.969,38	76,619%			
2014	358.490,00	42.236,00	316.254,00	88,218%			
totali	1.957.491,36	748.793,99	1.208.697,37	61,747%	282.170,00	108.384,00	87.116,13

Capitolo 12010/2-3 - TIA/TARES/TARI							
anno	accertato	riscosso	non riscosso	% morosità	stanziamento definitivo anno 2015	da riscuotere 2015 al 31/12/2015	fondo crediti dubbia esigibilità 2015 (80%)
2012	2.277.110,53	2.033.674,63	243.435,90	10,691%			
2013	2.509.092,00	2.152.484,41	356.607,59	14,213%			
2014	2.105.340,00	1.812.293,00	293.047,00	13,919%			
totali	6.891.542,53	5.998.452,04	893.090,49	12,959%	1.992.165,00	409.341,38	206.535,29

Capitolo 31030/3 - Rimborso diritti di notifica da Amministrazioni Pubbliche							
anno	accertato	riscosso	non riscosso	% morosità	stanziamento definitivo anno 2015	da riscuotere 2015 al 31/12/2015	fondo crediti dubbia esigibilità 2015 (36%)
2010	2.553,52	2.162,78	390,74	15,302%			
2011	3.377,52	2.818,91	558,61	16,539%			
2012	5.314,59	3.766,09	1.548,50	29,137%			
2013	7.462,34	3.803,50	3.658,84	49,031%			
2014	6.430,06	2.066,12	4.363,94	67,868%			
totali	25.138,03	14.617,40	10.520,63	41,851%	6.500,00	4.943,96	979,32

Capitolo 31180/5 - Mensa scuola infanzia							
anno	accertato	riscosso	non riscosso	% morosità	stanziamento definitivo anno 2015	da riscuotere 2015 al 31/12/2015	fondo crediti dubbia esigibilità 2015 (36%)
2010	138.191,71	132.241,66	5.950,05	4,306%			
2011	142.661,78	135.839,67	6.822,11	4,782%			
2012	134.751,52	128.147,92	6.603,60	4,901%			
2013	138.727,61	120.639,83	18.087,78	13,038%			
2014	155.993,47	114.116,00	41.877,47	26,846%			
totali	710.326,09	630.985,08	79.341,01	11,170%	148.500,00	148.586,76	5.971,30

Capitolo 31240/1 - Illuminazione votiva

anno	accertato	riscosso	non riscosso	% morosità	stanziamento definitivo anno 2015	accertato competenza 2015	da riscuotere 2015 al 31/12/2015	fondo crediti dubbia esigibilità 2015 (36%)
2010	71.563,14	71.227,50	335,64	0,469%				
2011	75.340,54	74.699,45	641,09	0,851%				
2012	78.141,84	76.735,06	1.406,78	1,800%				
2013	71.802,27	70.985,18	817,09	1,138%				
2014	73.473,97	72.680,97	793,00	1,079%				
totali	370.321,76	366.328,16	3.993,60	1,078%	60.000,00	72.231,68	25.756,59	232,94

Capitolo 31240/3 - Diritti di esumazione

anno	accertato	riscosso	non riscosso	% morosità	stanziamento definitivo anno 2015	accertato competenza 2015	da riscuotere 2015 al 31/12/2015	fondo crediti dubbia esigibilità 2015 (36%)
2012	28.355,00	24.910,00	3.445,00	12,150%				
2013	6.095,00	4.770,00	1.325,00	21,739%				
2014	17.490,00	14.840,00	2.650,00	15,152%				
totali	51.940,00	44.520,00	7.420,00	14,286%	20.000,00	15.418,93	-	1.028,57

Capitolo 31320/1 - Sanzioni amministrative codice della strada

anno	accertato	riscosso	non riscosso	% morosità	stanziamento definitivo anno 2015	accertato competenza 2015	da riscuotere 2015 al 31/12/2015	fondo crediti dubbia esigibilità 2015 (50%)
2010	205.612,00	109.055,00	96.557,00	46,961%				
2011	313.820,00	122.287,00	191.533,00	61,033%				
2012	267.189,00	109.055,00	158.134,00	59,184%				
2013	348.838,00	143.505,00	205.333,00	58,862%				
2014	360.000,00	204.483,00	155.517,00	43,199%				
totali	1.495.459,00	688.385,00	807.074,00	53,988%	500.000,00	555.435,15	266.648,40	134.920,78

Capitolo 31340/3 - Contributi da famiglia per minori

anno	accertato	riscosso	non riscosso	% morosità	stanziamento definitivo anno 2015	accertato competenza 2015	da riscuotere 2015 al 31/12/2015	fondo crediti dubbia esigibilità 2015 (36%)
2013	10.614,83	10.614,83	-	0,000%				
2014	10.387,00	5.600,00	4.787,00	46,086%				
totali	21.001,83	16.214,83	4.787,00	22,793%	9.500,00	7.700,00	2.350,00	779,53

Capitolo 31360/5 - Pasti a domicilio

anno	accertato	riscosso	non riscosso	% morosità	stanziamento definitivo anno 2015	accertato competenza 2015	da riscuotere 2015 al 31/12/2015	fondo crediti dubbia esigibilità 2015 (36%)
2010	49.006,81	48.879,71	127,10	0,259%				
2011	47.892,85	47.831,23	61,62	0,129%				
2012	56.598,43	55.789,27	809,16	1,430%				
2013	50.266,73	48.748,93	1.517,80	3,019%				
2014	48.656,90	46.680,76	1.976,14	4,061%				
totali	252.421,72	247.929,90	4.491,82	1,779%	45.000,00	43.769,32	9.076,63	288,28

Capitolo 31360/8 - Contributi con impegno alla restituzione

anno	accertato	riscosso	non riscosso	% morosità	stanziamento definitivo anno 2015	accertato competenza 2015	da riscuotere 2015 al 31/12/2015	fondo crediti dubbia esigibilità 2015 (36%)
2010	500,00	420,80	79,20	15,840%				
2011	890,00	890,00	-	0,000%				
2012	2.040,24	670,00	1.370,24	67,161%				
2013	3.247,00	650,00	2.597,00	79,982%				
2014	3.866,04	859,04	3.007,00	77,780%				
totali	10.543,28	3.489,84	7.053,44	66,900%	10.000,00	-	-	2.408,40

Capitolo 32020/2 - Affitti alloggi comunali

anno	accertato	riscosso	non riscosso	% morosità	stanziamento definitivo anno 2015	accertato competenza 2015	da riscuotere 2015 al 31/12/2015	fondo crediti dubbia esigibilità 2015 (36%)
2010	57.908,00	57.908,00	-	0,000%				
2011	67.243,00	64.607,00	2.636,00	3,920%				
2012	72.424,00	71.196,00	1.228,00	1,696%				
2013	68.299,00	65.869,00	2.430,00	3,558%				
2014	70.734,00	67.629,00	3.105,00	4,390%				
totali	336.608,00	327.209,00	9.399,00	2,792%	70.800,00	72.592,73	6.577,57	711,69

Capitolo 32220/1 - Restituzione spese condominiali alloggi comunali

anno	accertato	riscosso	non riscosso	% morosità	stanziamento definitivo anno 2015	accertato competenza 2015	da riscuotere 2015 al 31/12/2015	fondo crediti dubbia esigibilità 2015 (36%)
2010	7.957,00	7.890,00	67,00	0,842%				
2011	7.647,00	7.524,00	123,00	1,608%				
2012	6.467,00	6.092,00	375,00	5,799%				
2013	7.668,00	6.158,00	1.510,00	19,692%				
totali	29.739,00	27.664,00	2.075,00	6,977%	7.750,00	7.750,00	3.954,00	194,67

Totali

anno	accertato	riscosso	non riscosso	% morosità	stanziamento definitivo anno 2015	accertato competenza 2015	da riscuotere 2015 al 31/12/2015	fondo crediti dubbia esigibilità 2015
2010	1.007.612,62	636.649,31	370.963,31	36,816%				
2011	1.238.809,39	807.652,70	431.156,69	34,804%				
2012	3.009.847,57	2.550.255,24	459.592,33	15,270%				
2013	3.685.401,58	2.736.548,10	948.853,48	25,746%				
2014	3.210.861,44	2.383.483,89	827.377,55	25,768%				
totali	12.152.532,60	9.114.589,24	3.037.943,36	24,998%	3.152.385,00	3.220.082,74	881.460,13	441.166,90

Comune di Rovato (BS)

Prospetto dimostrativo contenimento spese - triennio 2016/2018

TIPOLOGIA SPESE	RENDICONTO 2009 (IMPEGNI COMPETENZA)	RIDUZIONE DISPOSTA	LIMITE DI SPESA	PREVISIONE 2016/2018
STUDI E CONSULENZE	-	80%	-	-
RELAZIONI PUBBLICHE; CONVEGNI, MOSTRE; PUBBLICITA' E RAPPRESENTANZA	28.191,61	80%	5.638,32	7.321,71
SPONSORIZZAZIONI	-	100%	-	-
MISSIONI	2.198,88	50%	1.099,44	592,55
FORMAZIONE	16.525,43	50%	8.262,72	2.375,00
TOTALE	46.915,92		15.000,48	10.289,26
MEDIA RENDICONTI 2010 -				
TIPOLOGIA SPESE	MEDIA RENDICONTI 2010 2011 (IMPEGNI COMPETENZA)	RIDUZIONE DISPOSTA	LIMITE DI SPESA	PREVISIONE 2016/2018
MOBILI E ARREDI	179.385,02	80%	35.877,00	701,50
TOTALE	179.385,02		35.877,00	701,50
MEDIA RENDICONTI 2011 -				
TIPOLOGIA SPESE	RENDICONTO 2011 (IMPEGNI COMPETENZA)	RIDUZIONE DISPOSTA	LIMITE DI SPESA	PREVISIONE 2016/2018
ACQUISTO, MANUTENZIONE, NOLEGGIO, ESERCIZIO AUTOVETTURE	6.294,99	70%	1.888,50	965,95
TOTALE	6.294,99		1.888,50	965,95

LIMITE DI SPESA PREVISIONE 2016/2018

TOTALE GENERALE 52.765,98 11.956,71

DISPONIBILITA' 40.809,27

Città di ROVATO - DESTINAZIONE PROVENTI PARCOMETRI - RENDICONTO ANNO 2015

(art. 7 comma 7 del D.Lgs 285/1992)

<i>piano conti finanziario</i>	<i>risorsa</i>	<i>capitolo</i>	<i>Entrate</i>	<i>Bilancio 2015</i>
3.01.02.01.020	3.01.3133	31300/1	proventi dei parcheggi pubblici	158.989,30

<i>piano conti finanziario</i>	<i>intervento</i>	<i>capitolo</i>	<i>Entrate</i>	<i>Bilancio 2015</i>
1.03.01.02.999	1.01.05.03	11520/1	acquisti per manutenzioni patrimonio	21.020,58
1.03.02.05.004	1.08.01.04	18131/2	energia elettrica parcheggi	1.550,43
1.03.02.09.004	1.08.02.03	18135/1	spese manutenzione parcometri	5.499,99
1.03.02.09.004	1.08.02.03	18230/1	spese manutenzione impianti d'illuminazione	40.932,31
1.03.02.09.008	1.08.01.04	18132/1	rimozione neve dall'abitato	89.985,99
TOTALE				158.989,30

Allegato n. 55 - Destinazione proventi dei parcometri

	TITOLI E TIPOLOGIE DI ENTRATA	Anno successivo a quello cui si riferisce il rendiconto		Secondo anno successivo a quello cui si riferisce il rendiconto		Anni successivi
		Previsioni di competenza del bilancio pluriennale	Accertamenti	Previsioni di competenza del bilancio pluriennale	Accertamenti	
	TITOLO 1 - Entrate correnti di natura tributaria, contributiva e perequativa					
10101	Tipologia 101: Imposte tasse e proventi assimilati	7.055.195,00	0,00	7.080.195,00	0,00	0,00
10104	Tipologia 104: Compartecipazioni di tributi	0,00	0,00	0,00	0,00	0,00
10301	Tipologia 301: Fondi perequativi da Amministrazioni Centrali	979.400,00	0,00	979.400,00	0,00	0,00
10302	Tipologia 302: Fondi perequativi dalla Regione o Provincia autonoma	0,00	0,00	0,00	0,00	0,00
10000	Totale TITOLO 1	8.034.595,00	0,00	8.059.595,00	0,00	0,00
	TITOLO 2 - Trasferimenti correnti					
20101	Tipologia 101: Trasferimenti correnti da Amministrazioni pubbliche	349.482,00	59.000,00	332.982,00	0,00	0,00
20102	Tipologia 102: Trasferimenti correnti da Famiglie	0,00	0,00	0,00	0,00	0,00
20103	Tipologia 103: Trasferimenti correnti da Imprese	0,00	0,00	0,00	0,00	0,00
20104	Tipologia 104: Trasferimenti correnti da Istituzioni Sociali Private	0,00	0,00	0,00	0,00	0,00
20105	Tipologia 105: Trasferimenti correnti dall'Unione Europea e dal Resto del Mondo	0,00	0,00	0,00	0,00	0,00
20000	Totale TITOLO 2	349.482,00	59.000,00	332.982,00	0,00	0,00
403	TITOLO 3 - Entrate extratributarie					
30100	Tipologia 100: Vendita di beni e servizi e proventi derivanti dalla gestione dei beni	3.355.437,00	17.066,74	3.341.837,00	360,00	0,00
30200	Tipologia 200: Proventi derivanti dall'attività di controllo e repressione delle irregolarità e degli illeciti	500.000,00	1.200,00	500.000,00	0,00	0,00
30300	Tipologia 300: Interessi attivi	1.000,00	0,00	1.000,00	0,00	0,00
30400	Tipologia 400: Altre entrate da redditi da capitale	440.700,00	0,00	440.700,00	0,00	0,00
30500	Tipologia 500: Rimborsi e altre entrate correnti	470.156,50	8.699,50	135.800,00	0,00	0,00
30000	Totale TITOLO 3	4.767.293,50	26.966,24	4.419.337,00	360,00	0,00
	TITOLO 4 - Entrate in conto capitale					
40100	Tipologia 100: Tributi in conto capitale	0,00	0,00	0,00	0,00	0,00
40200	Tipologia 200: Contributi agli Investimenti	93.706,26	93.706,26	93.706,26	93.706,26	0,00
40300	Tipologia 300: Altri trasferimenti in conto capitale	310.000,00	1.091,70	310.000,00	0,00	0,00
40400	Tipologia 400: Entrate da alienazione di beni materiali e Immateriali	110.000,00	0,00	60.000,00	0,00	0,00
40500	Tipologia 500: Altre entrate in conto capitale	520.000,00	84.549,09	520.000,00	0,00	0,00
40000	Totale TITOLO 4	1.033.706,26	179.347,05	983.706,26	93.706,26	0,00
	TITOLO 5 - Entrate da riduzione di attività finanziarie					
50100	Tipologia 100: Alienazione di attività finanziarie	0,00	0,00	0,00	0,00	0,00
50200	Tipologia 200: Riscossione crediti di breve termine	0,00	0,00	0,00	0,00	0,00
50300	Tipologia 300: Riscossione crediti di medio-lungo termine	0,00	0,00	0,00	0,00	0,00
50400	Tipologia 400: Altre entrate per riduzione di attività finanziarie	0,00	0,00	0,00	0,00	0,00
50000	Totale TITOLO 5	0,00	0,00	0,00	0,00	0,00
	TITOLO 6 - Accensione di prestiti					
60100	Tipologia 100: Emissione di titoli obbligazionari	0,00	0,00	0,00	0,00	0,00
60200	Tipologia 200: Accensione Prestiti a breve termine	0,00	0,00	0,00	0,00	0,00

ACCERTAMENTI ASSUNTI NEL 2015 ESERCIZIO DI RIFERIMENTO E NEGLI ESERCIZI PRECEDENTI IMPUTATI ALL'ANNO SUCCESSIVO CUI SI RIFERISCE IL RENDICONTO E SEGUENTI

	TITOLI E TIPOLOGIE DI ENTRATA	Anno successivo a quello cui si riferisce il rendiconto		Secondo anno successivo a quello cui si riferisce il rendiconto		Anni successivi	
		Previsioni di competenza del bilancio pluriennale	Accertamenti	Previsioni di competenza del bilancio pluriennale	Accertamenti	Accertamenti	Accertamenti
60300	Tipologia 300: Accensione Mutui e altri finanziamenti a medio lungo termine	0,00	0,00	0,00	0,00	0,00	0,00
60400	Tipologia 400: Altre forme di indebitamento	0,00	0,00	0,00	0,00	0,00	0,00
60000	Totale TITOLO 6	0,00	0,00	0,00	0,00	0,00	0,00
90100	TITOLO 9 - Entrate per conto di terzi e partite di giro						
90200	Tipologia 100: Entrate per partite di giro	1.280.000,00	30.000,00	1.280.000,00	0,00	0,00	0,00
90000	Tipologia 200: Entrate per conto terzi	1.680.000,00	0,00	1.680.000,00	0,00	0,00	0,00
	Totale TITOLO 9	2.960.000,00	30.000,00	2.960.000,00	0,00	0,00	0,00
	TOTALE ACCERTAMENTI	17.145.076,76	295.313,29	16.755.620,26	94.066,26	0,00	0,00

**IMPEGNI ASSUNTI NEL 2015 E NEGLI ESERCIZI PRECEDENTI IMPUTATI ALL'ANNO SUCCESSIVO CUI
SI RIFERISCE IL RENDICONTO E SEGUENTI**

	Anno successivo a quello cui si riferisce il rendiconto				Secondo anno successivo a quello cui si riferisce il rendiconto				Anni successivi	
	Previsioni di competenza del bilancio pluriennale	Impegni	Previsioni di competenza del bilancio pluriennale	Impegni	Previsioni di competenza del bilancio pluriennale	Impegni	Impegni	Impegni		
TITOLI E MACROAGGREGATI DI SPESA										
TITOLO 1 - Spese correnti										
101	2.945.029,00	223.255,10	2.937.130,00	0,00	0,00	0,00	0,00	0,00	0,00	0,00
102	199.768,00	17.254,00	207.000,00	0,00	0,00	0,00	0,00	0,00	0,00	0,00
103	7.496.836,38	2.278.919,03	7.327.622,00	1.213.495,44	1.213.495,44	0,00	0,00	0,00	0,00	0,00
104	930.878,00	51.015,30	927.428,00	605,92	605,92	0,00	0,00	0,00	0,00	0,00
107	134.440,00	0,00	125.160,00	0,00	0,00	0,00	0,00	0,00	0,00	0,00
108	0,00	0,00	0,00	0,00	0,00	0,00	0,00	0,00	0,00	0,00
109	50.800,00	47.800,00	50.800,00	0,00	0,00	0,00	0,00	0,00	0,00	0,00
110	1.332.861,50	74.116,00	1.138.680,00	47.800,00	47.800,00	0,00	0,00	0,00	0,00	0,00
100	13.090.612,88	2.692.359,43	12.713.820,00	1.261.901,36	1.261.901,36	0,00	0,00	0,00	0,00	0,00
TITOLO 2 - Spese in conto capitale										
201	0,00	0,00	0,00	0,00	0,00	0,00	0,00	0,00	0,00	0,00
202	1.485.194,22	949.187,96	891.006,26	0,00	0,00	0,00	0,00	0,00	0,00	0,00
203	142.700,00	0,00	142.700,00	0,00	0,00	0,00	0,00	0,00	0,00	0,00
204	0,00	0,00	0,00	0,00	0,00	0,00	0,00	0,00	0,00	0,00
205	355.000,00	0,00	305.000,00	0,00	0,00	0,00	0,00	0,00	0,00	0,00
200	1.982.894,22	949.187,96	1.338.706,26	0,00	0,00	0,00	0,00	0,00	0,00	0,00
TITOLO 3 - Spese per incremento di attività finanziarie										
301	0,00	0,00	0,00	0,00	0,00	0,00	0,00	0,00	0,00	0,00
302	0,00	0,00	0,00	0,00	0,00	0,00	0,00	0,00	0,00	0,00
303	0,00	0,00	0,00	0,00	0,00	0,00	0,00	0,00	0,00	0,00
304	0,00	0,00	0,00	0,00	0,00	0,00	0,00	0,00	0,00	0,00
300	0,00	0,00	0,00	0,00	0,00	0,00	0,00	0,00	0,00	0,00
TITOLO 4 - Rimborso di prestiti										
401	134.400,00	0,00	134.400,00	0,00	0,00	0,00	0,00	0,00	0,00	0,00
402	0,00	0,00	0,00	0,00	0,00	0,00	0,00	0,00	0,00	0,00
403	206.650,00	0,00	208.900,00	0,00	0,00	0,00	0,00	0,00	0,00	0,00
404	0,00	0,00	0,00	0,00	0,00	0,00	0,00	0,00	0,00	0,00
400	341.050,00	0,00	343.300,00	0,00	0,00	0,00	0,00	0,00	0,00	0,00
TITOLO 5 - Chiusura Anticipazioni da istituto tesoriere/cassiere										
501	1.000.000,00	0,00	1.000.000,00	0,00	0,00	0,00	0,00	0,00	0,00	0,00
500	1.000.000,00	0,00	1.000.000,00	0,00	0,00	0,00	0,00	0,00	0,00	0,00
TITOLO 7 - Spese per conto terzi e partite di giro										
701	1.280.000,00	30.000,00	1.280.000,00	0,00	0,00	0,00	0,00	0,00	0,00	0,00
702	1.680.000,00	0,00	1.680.000,00	0,00	0,00	0,00	0,00	0,00	0,00	0,00
700	2.960.000,00	30.000,00	2.960.000,00	0,00	0,00	0,00	0,00	0,00	0,00	0,00

**IMPEGNI ASSUNTI NEL 2015 E NEGLI ESERCIZI PRECEDENTI IMPUTATI ALL'ANNO SUCCESSIVO CUI
SI RIFERISCE IL RENDICONTO E SEGUENTI**

	Anno successivo a quello cui si riferisce il rendiconto		Secondo anno successivo a quello cui si riferisce il rendiconto		Anni successivi
	Previsioni di competenza del bilancio pluriennale	Impegni	Previsioni di competenza del bilancio pluriennale	Impegni	
TITOLI E MACROAGGREGATI DI SPESA					
TOTALE IMPEGNI	19.374.557,10	3.671.547,39	18.355.826,26	1.261.901,36	0,00



CITTA' DI ROVATO (BS)

Rendiconto Anno 2015

Elenco pagamenti effettuati oltre i termini previsti dal D.Lgs n. 231/2002 - art. 41 del D.L 66/2014

N.	N. Fatt.	Data	Importo	N. Mandato / Buono Economico	Creditore	Descrizione Spese	Data prot. generale	Data fattura	Data pagamento	GG. Ritardo
1	83	31/10/2014	1.017,26	M. 2015/113	MACELLERIA LANCINI/FRANCESCO	FORNITURA CARNE MENSA MATERNA	14/11/2014	13/01/2015	14/01/2015	1
2	93	29/11/2014	841,37	M. 2015/492	MACELLERIA LANCINI/FRANCESCO	FORNITURA CARNE MENSA MATERNA	02/12/2014	01/02/2015	02/02/2015	1
3	ago-14	01/12/2014	293,18	M. 2015/842	ASSOCIAZIONE CULTURALE CI.T.T.A' DOLCI	ATTIVITA' TEATRALE	03/12/2014	25/02/2015	26/02/2015	1
4	R11404129 4	04/12/2014	1.048,83	M. 2015/879	DOC GENERICI S.R.L.	FORNITURA PRODOTTI FARMACEUTICI	15/12/2014	04/03/2015	05/03/2015	1
5	834/VE	08/12/2014	869,04	M. 2015/167	CASA DI RIPOSO 'MAGGI' - FONDAZIONE ONLUS	RETTA OSPITI RSA	18/12/2014	18/01/2015	19/01/2015	1
6	016/3196	12/12/2014	358,44	M. 2015/807	AZIENDA SANITARIA LOCALE DELLA PROVINCIA DI BRESCIA	ACCERTAMENTI SANITARI SPECIALISTICI DIPENDENTE COMUNALE	17/12/2014	19/02/2015	20/02/2015	1
7	ott-14	31/12/2014	1.860,92	M. 2015/841	ASSOCIAZIONE CULTURALE CI.T.T.A' DOLCI	ATTIVITA' TEATRALE	26/01/2015	25/02/2015	26/02/2015	1
8	221	31/10/2014	3.965,00	M. 2015/672	MASTERJOB GREEN COOPERATIVA SOCIALE	SERVIZIO SFOLTIURA TIGLI	10/02/2015	12/02/2015	13/02/2015	1
9	552/1	26/02/2015	28,45	B. 2015/170	FERRAMENTA ROVATESE SRL	FORNITURA PRODOTTI DI CONSUMO MENSA SCUOLA DELL'INFANZIA S. CATERINA	26/02/2015	26/04/2015	27/04/2015	1
10	622654	19/02/2015	346,36	M. 2015/1687	NEXVE S.P.A.	GENNAIO 2015 - SERVIZIO DI AFFRANCATURA	10/03/2015	19/04/2015	20/04/2015	1
11	616612	19/02/2015	5,25	M. 2015/1684	NEXVE S.P.A.	GENNAIO 2015 - SERVIZIO DI AFFRANCATURA	10/03/2015	19/04/2015	20/04/2015	1
12	622655	19/02/2015	1,81	M. 2015/1685	NEXVE S.P.A.	GENNAIO 2015 - SERVIZIO DI AFFRANCATURA	19/02/2015	19/04/2015	20/04/2015	1
13	V1/282	28/02/2015	662,62	M. 2015/2285	COOPERATIVA ESERCENTI FARMACIA SCRL	FORNITURA PRODOTTI FARMACEUTICI	09/03/2015	28/05/2015	29/05/2015	1
14	V1/281	28/02/2015	41,72	M. 2015/2285	COOPERATIVA ESERCENTI FARMACIA SCRL	FORNITURA PRODOTTI FARMACEUTICI	09/03/2015	28/05/2015	29/05/2015	1
15	V1/280	28/02/2015	46,12	M. 2015/2285	COOPERATIVA ESERCENTI FARMACIA SCRL	FORNITURA PRODOTTI FARMACEUTICI	09/03/2015	28/05/2015	29/05/2015	1
16	V1/287	28/02/2015	91.201,79	M. 2015/2285	COOPERATIVA ESERCENTI FARMACIA SCRL	FORNITURA PRODOTTI FARMACEUTICI	09/03/2015	28/05/2015	29/05/2015	1
17	32/A	20/03/2015	2.585,01	M. 2015/1839	CONTI/GIUSEPPINA - COMMERCIALE AGRICOLA ITALIA	LOMBARDIA CARNE 2015 - FORNITURA PAGLIA IN BALLONI PRESSATE	24/03/2015	23/04/2015	24/04/2015	1
18	H85517	15/04/2015	13.872,00	M. 2015/2153	EDENRED ITALIA S.R.L.	MARZO 2015 - SERVIZIO SAD	20/04/2015	17/05/2015	18/05/2015	1
19	000436/0C PAE	31/03/2015	14.489,22	M. 2015/2484	SERCAR RISTORAZIONE COLLETTIVA SPA	MARZO 2015 - FORNITURA PASTI MENSA SCUOLA	20/04/2015	16/06/2015	17/06/2015	1
20	74	17/04/2015	488,00	M. 2015/2529	GRAFICA A. BARUFFALDI S.R.L.	FORNITURA ARTICOLI TIPOGRAFICI	27/04/2015	17/06/2015	18/06/2015	1
21	ED/148	15/05/2015	340,00	M. 2015/2483	AUTOSERVIZI F.LLI MANENTI S.N.C. DI MANENTI ALBERTO, RENATO & C.	SERVIZIO TRASPORTO ALLUNNI	18/05/2015	16/06/2015	17/06/2015	1
22	feb-15	27/05/2015	249,00	M. 2015/2978	PIZZERIA ANTICA BOLOGNA DI PASO S.N.C.	MAGGIO 2015 - SOMMINISTRAZIONE PASTI DIPENDENTI COMUNALI	23/06/2015	23/07/2015	24/07/2015	1
23	ED/205	26/06/2015	2.330,00	M. 2015/3445	AUTOSERVIZI F.LLI MANENTI S.N.C. DI MANENTI ALBERTO, RENATO & C.	GIUGNO 2015 - SERVIZIO SCUOLA DELL'INFANZIA CON NOSTRO AUTOBUS	26/06/2015	26/08/2015	27/08/2015	1
24	7,202E+09	30/06/2015	frazionata	M. 2015/3675	LINEA GESTIONI S.R.L.	GIUGNO 2015 - SERVIZIO TRASPORTO RIFIUTI	13/07/2015	08/09/2015	09/09/2015	1
25	7,202E+09	30/06/2015	frazionata	M. 2015/3677	LINEA GESTIONI S.R.L.	GIUGNO 2015 - SERVIZIO RACCOLTA RIFIUTI	13/07/2015	08/09/2015	09/09/2015	1
26	22/E	05/08/2015	320,25	M. 2015/3809	FONDAZIONE "LUCINI - CANTU" ONLUS	1° SEMESTRE 2015 - SERVIZIO LAVANDERIA	10/08/2015	16/09/2015	17/09/2015	1
27	668	12/11/2014	8.601,00	M. 2015/432	DI.DER.DI. DI CASTIGNOLA ANGELO E C. SNC	INTERVENTO DISERBO VIE COMUNALI	12/11/2014	31/01/2015	02/02/2015	2

N.	N. Fatt.	Data	Importo	N. Mandato / Buono Economico	Creditore	Descrizione Spese	Data prot. generale	Data fattura	Data pagamento	GG. Ritardo
28	486/2014	17/11/2014	3.135,40	M. 2015/481	EUROCOLOR S.N.C. DI FRACCAROLI RENZO & C.	IMPOSTAZIONE GRAFICA LEONE	24/11/2014	31/01/2015	02/02/2015	2
29	180	01/12/2014	1.720,00	M. 2015/477	ANGELO STRAOLZINI & PARTNERS S.R.L UNIPERSONALE	SERVIZIO AGGIORNAMENTO E ASSISTENZA TECNICA UFF. COMMERCIO	01/12/2014	31/01/2015	02/02/2015	2
30	1048/2014	01/12/2014	4.294,19	M. 2015/468	FONDAZIONE "LUCINI - CANTU" ONLUS	INTEGRAZIONE RETTA RSA	03/12/2014	31/01/2015	02/02/2015	2
31	1087/2014	01/12/2014	4.087,41	M. 2015/480	FONDAZIONE "LUCINI - CANTU" ONLUS	RETTA MINIALLOGGI PROTETTI	03/12/2014	31/01/2015	02/02/2015	2
32	1130492	28/11/2014	320,00	M. 2015/483	MAGGIOLI S.P.A.	SEMINARIO FORMAZIONE NUOVO ORDINAMENTO CONTABILE	05/12/2014	31/01/2015	02/02/2015	2
33	8224	29/11/2014	125,78	M. 2015/464	LA TECNICA S.P.A	FORNITURA CARTUCCIA TONER	05/12/2014	31/01/2015	02/02/2015	2
34	934	30/11/2014	6.477,74	M. 2015/479	ITALCATERING SRL	SOMMINISTRAZIONE PASTI A DOMICILIO	10/12/2014	31/01/2015	02/02/2015	2
35	8826/2014 /A	30/11/2014	3.429,29	M. 2015/111	ISTITUTO OSPEDALIERO DI SOSPIRO - ONLUS	RETTA OSPITI RSH	12/12/2014	12/01/2015	14/01/2015	2
36	1386-2014	09/12/2014	60,00	M. 2015/112	ACB SERVIZI SRL	SERVIZIO TELESOCOCCORSO	12/12/2014	12/01/2015	14/01/2015	2
37	51/4293	15/12/2014	209,23	M. 2015/473	F. APOLLONIO SPA	FORNITURA ARTICOLI CANCELLERIA	16/12/2014	31/01/2015	02/02/2015	2
38	438610	16/12/2014	100,04	M. 2015/171	EDENRED ITALIA S.R.L.	SERVIZIO ASSISTENZA DOMICILIARE	17/12/2014	17/01/2015	19/01/2015	2
39	F61642	16/12/2014	4.102,00	M. 2015/170	EDENRED ITALIA S.R.L.	SERVIZIO ASSISTENZA DOMICILIARE	17/12/2014	17/01/2015	19/01/2015	2
40	429/2014	16/12/2014	771,47	M. 2015/484	SAVORI 1901 S.R.L.	VESTIARIO POLIZIA LOCALE	17/12/2014	31/01/2015	02/02/2015	2
41	374/14	18/12/2014	3.525,80	M. 2015/439	ITALCOM S.R.L.	FORNITURA SERVER HP	19/12/2014	31/01/2015	02/02/2015	2
42	2014/1641	14/07/2014	70,13	M. 2015/474	ORLANDO E. S.R.L.	SERVIZIO FOTOCOPIE	22/12/2014	31/01/2015	02/02/2015	2
43	5,014E+09	30/11/2014	479,54	M. 2015/472	VIVISOL SRL	FORNITURA PRODOTTI FARMACEUTICI	19/12/2014	31/01/2015	02/02/2015	2
44	5,014E+09	30/11/2014	19,86	M. 2015/472	VIVISOL SRL	FORNITURA PRODOTTI FARMACEUTICI	19/12/2014	31/01/2015	02/02/2015	2
45	9	24/12/2014	2.075,22	M. 2015/476	SPIRANTI/PAOLO	PRESTAZIONE PROFESSIONALE FARMACIA	24/12/2014	31/01/2015	02/02/2015	2
46	594540	19/12/2014	377,60	M. 2015/471	NEXIVE S.P.A.	POSTALIZZAZIONE	05/01/2015	31/01/2015	02/02/2015	2
47	588633	19/12/2014	22,75	M. 2015/470	NEXIVE S.P.A.	POSTALIZZAZIONE	05/01/2015	31/01/2015	02/02/2015	2
48	1040/2014	23/12/2014	1.531,51	M. 2015/509	COOPERATIVA SOCIALE "LA NUOVOLA" - ONLUS-	RETTA CDD RUDIANO	02/01/2015	02/02/2015	04/02/2015	2
49	430/14	30/12/2014	1.622,60	M. 2015/469	KEMA S.N.C. DI RODELLA - MANESTA & C.	ASSISTENZA INFORMATICA	12/01/2015	31/01/2015	02/02/2015	2
50	0000202/14	31/12/2014	113,17	M. 2015/463	IDRAULICA F.LLI LECCHI S.N.C. DI LECCHI LUCIANO & C.	LAVORI IDRAULICI PRESSO IMMOBILI COMUNALI	09/01/2015	31/01/2015	02/02/2015	2
51	0000204/14	31/12/2014	649,91	M. 2015/459	IDRAULICA F.LLI LECCHI S.N.C. DI LECCHI LUCIANO & C.	LAVORI IDRAULICI PRESSO IMMOBILI COMUNALI	09/01/2015	31/01/2015	02/02/2015	2
52	0000209/14	31/12/2014	1.462,12	M. 2015/463	IDRAULICA F.LLI LECCHI S.N.C. DI LECCHI LUCIANO & C.	LAVORI IDRAULICI PRESSO IMMOBILI COMUNALI	09/01/2015	31/01/2015	02/02/2015	2
53	0000211/14	31/12/2014	322,37	M. 2015/461	IDRAULICA F.LLI LECCHI S.N.C. DI LECCHI LUCIANO & C.	LAVORI IDRAULICI PRESSO IMMOBILI COMUNALI	09/01/2015	31/01/2015	02/02/2015	2
54	0000215/14	31/12/2014	806,92	M. 2015/463	IDRAULICA F.LLI LECCHI S.N.C. DI LECCHI LUCIANO & C.	LAVORI IDRAULICI PRESSO IMMOBILI COMUNALI	09/01/2015	31/01/2015	02/02/2015	2
55	0000219/14	31/12/2014	2.112,86	M. 2015/461	IDRAULICA F.LLI LECCHI S.N.C. DI LECCHI LUCIANO & C.	LAVORI IDRAULICI PRESSO IMMOBILI COMUNALI	09/01/2015	31/01/2015	02/02/2015	2
56	0000229/14	31/12/2014	26,99	M. 2015/462	IDRAULICA F.LLI LECCHI S.N.C. DI LECCHI LUCIANO & C.	LAVORI IDRAULICI PRESSO IMMOBILI COMUNALI	09/01/2015	31/01/2015	02/02/2015	2
57	83	31/12/2014	453,86	M. 2015/413	IMPRESA EDILE F.LLI RAINERI SNC DI RAINERI MARIO E GIUSEPPE	LAVORI EDILI PRESSO IMMOBILI COMUNALI	15/01/2015	31/01/2015	02/02/2015	2

N.	N. Fatt.	Data	Importo	N. Mandato / Buono Economicale	Creditore	Descrizione Spese	Data prot. generale	Data fattura	Data pagamento	Gg. Ritardo
58	37417	23/12/2014	24,50	M. 2015/466	ACI - AUTOMOBILE CLUB D'ITALIA -	BOLLO AUTOVEICOLO	19/01/2015	31/01/2015	02/02/2015	2
59	495	31/12/2014	794,49	M. 2015/467	UNIFORMERIA S.R.L.	VESTIARIO POLIZIA LOCALE	20/01/2015	31/01/2015	02/02/2015	2
60	496	31/12/2014	450,85	M. 2015/465	UNIFORMERIA S.R.L.	VESTIARIO POLIZIA LOCALE	20/01/2015	31/01/2015	02/02/2015	2
61	88	31/12/2014	244,00	M. 2015/412	IMPRESA EDILE F.LLI RAINERI SNC DI RAINERI MARIO E GIUSEPPE	LAVORI EDILI PRESSO IMMOBILI COMUNALI	28/01/2015	31/01/2015	02/02/2015	2
62	84	31/12/2014	3.063,42	M. 2015/412	IMPRESA EDILE F.LLI RAINERI SNC DI RAINERI MARIO E GIUSEPPE	LAVORI EDILI PRESSO IMMOBILI COMUNALI	28/01/2015	31/01/2015	02/02/2015	2
63	86	31/12/2014	3.139,06	M. 2015/413	IMPRESA EDILE F.LLI RAINERI SNC DI RAINERI MARIO E GIUSEPPE	LAVORI EDILI PRESSO IMMOBILI COMUNALI	28/01/2015	31/01/2015	02/02/2015	2
64	85	31/12/2014	6.344,00	M. 2015/412	IMPRESA EDILE F.LLI RAINERI SNC DI RAINERI MARIO E GIUSEPPE	LAVORI EDILI PRESSO IMMOBILI COMUNALI	28/01/2015	31/01/2015	02/02/2015	2
65	3C	31/01/2015	690,29	M. 2015/1484	ASFALTI BOSCO S.R.L.	FORNITURA TAPPETO INVERNALE	05/02/2015	06/04/2015	08/04/2015	2
66	11	31/01/2015	6.201,03	M. 2015/1508	ITALCATERING SRL	GENNAIO 2015 - FORNITURA PASTI A DOMICILIO	11/02/2015	11/04/2015	13/04/2015	2
67	48300528	22/01/2015	4.926,07	M. 2015/1832	WOLTERS KLUWER ITALIA S.R.L. (SRL A SOCIO UNICO)	ANNO 2015 - ABBONAMENTO ON LINE SISTEMA LEGGI D'ITALIA	26/02/2015	22/04/2015	24/04/2015	2
68	98/A	01/02/2015	753,35	M. 2015/1482	S.I.L.B. SERVIZI S.R.L.	ANNO 2013 - ELABORAZIONE PRATICHE BONUS ENEL E GAS	06/03/2015	06/04/2015	08/04/2015	2
69	99/A	01/02/2015	771,65	M. 2015/1483	S.I.L.B. SERVIZI S.R.L.	ANNO 2014 - ELABORAZIONE PRATICHE BONUS ENEL E GAS	06/03/2015	06/04/2015	08/04/2015	2
70	120039	28/02/2015	466,65	M. 2015/1481	ACLI SERVICE BRESCIA S.R.L.	ANNO 2014 - DOMANDE BONUS ENEL E GAS	06/03/2015	06/04/2015	08/04/2015	2
71	303-2015	12/03/2015	150,00	M. 2015/2155	ACB SERVIZI SRL	CORSO FATTURAZIONE ELETTRONICA VERSO PUBBLICHE AMMINISTRAZIONI	17/03/2015	16/05/2015	18/05/2015	2
72	39/2015	17/03/2015	3.196,41	M. 2015/2163	RS SERRAMENTI GROUP S.R.L.	SCUOLA PRIMARIA: FORNITURA PORTA, ANTINCENDIO	17/03/2015	16/05/2015	18/05/2015	2
73	40/2015	17/03/2015	26,30	M. 2015/2163	RS SERRAMENTI GROUP S.R.L.	MANUTENZIONE TAPPARELLA SEZ. GIALLA SCUOLA DELL'INFANZIA S. CATERINA	17/03/2015	16/05/2015	18/05/2015	2
74	41/2015	17/03/2015	309,93	M. 2015/2163	RS SERRAMENTI GROUP S.R.L.	PALESTRA NUOVA: SOSTITUZIONE VETRO	17/03/2015	16/05/2015	18/05/2015	2
75	42/2015	17/03/2015	90,29	M. 2015/2163	RS SERRAMENTI GROUP S.R.L.	CAMPO REGBY: MANUTENZIONE SERRATURA	17/03/2015	16/05/2015	18/05/2015	2
76	43/2015	17/03/2015	789,10	M. 2015/2144	RS SERRAMENTI GROUP S.R.L.	FORO BOARIO: MANUTENZIONE TETTOIE MERCATO	17/03/2015	16/05/2015	18/05/2015	2
77	18/15	19/03/2015	500,00	M. 2015/1838	BETTINZANA/DARIO TECNO PONTEGGI	LOMBARDIA CARNE 2015 - ALLESTIMENTO BOX PER MANIFESTAZIONE	23/03/2015	22/04/2015	24/04/2015	2
78	16-2015	10/03/2015	889,35	M. 2015/2475	RECENTI/GIACOMO ORAZIO	COMPLETAMENTO IMPIANTO TELEFONICO PRESSO FARMACIA COMUNALE	15/04/2015	15/06/2015	17/06/2015	2
79	164/R8720 11325	28/03/2015	72,00	M. 2015/2158	DORINA S.R.L.	MARZO 2015 - MENSA DIPENDENTI COMUNALI	16/04/2015	16/05/2015	18/05/2015	2
80	8,515E+09	16/04/2015	3.932,28	M. 2015/2482	BAYER S.P.A.	FORNITURA PRODOTTI FARMACEUTICI	17/04/2015	15/06/2015	17/06/2015	2
81	439/F	30/04/2015	1.374,29	M. 2015/2474	ISTITUTO OSPEDALIERO DI SOSPIRO - ONLUS	APRILE 2015 - RETTA DEGENZA OSPITE G.G.	15/05/2015	15/06/2015	17/06/2015	2
82	438/F	30/04/2015	2.072,00	M. 2015/2474	ISTITUTO OSPEDALIERO DI SOSPIRO - ONLUS	APRILE 2015 - RETTA DEGENZA OSPITE Z.C.	15/05/2015	15/06/2015	17/06/2015	2
83	V1-1853	29/05/2015	142,80	B. 2015/295	F. APOLLONIO SPA	FORNITURA ARTICOLI CANCELLERIA	15/06/2015	11/08/2015	13/08/2015	2
84	110/F	16/07/2015	690,00	M. 2015/3471	SOLUZIONE S.R.L.	Vendita FORMAZIONE ANTICORRUZIONE 2015 CORSI FORMAZIONE ON LINE PERIODO DI ABBONAMENTO DAL dal 01/01/2015 al 31/12/2015	16/07/2015	26/08/2015	28/08/2015	2
85	1,14E+09	01/10/2014	878,33	M. 2015/508	ANGELINI FRANCESCO ACRAF S.P.A.	FORNITURA PRODOTTI FARMACEUTICI	24/10/2014	01/02/2015	04/02/2015	3
86	1,14E+09	01/10/2014	401,83	M. 2015/508	ANGELINI FRANCESCO ACRAF S.P.A.	FORNITURA PRODOTTI FARMACEUTICI	24/10/2014	01/02/2015	04/02/2015	3
87	D0018919	11/10/2014	12.865,12	M. 2015/102	CONFARMA DISTRIBUZIONE S.P.A.	FORNITURA PRODOTTI FARMACEUTICI	24/10/2014	11/01/2015	14/01/2015	3
88	373	12/11/2014	146,36	M. 2015/422	ASECAR S.R.L.	FORNITURA SEGNALETICA ORRIZZONTALE	17/11/2014	30/01/2015	02/02/2015	3

N.	N. Fatt.	Data	Importo	N. Mandato / Buono Economicale	Creditore	Descrizione Spese	Data prot. generale	Data fattura	Data pagamento	GG. Ritardo
89	38	04/12/2014	594,00	M. 2015/110	D.G.M. DI DRAGONI LUCA & C. SNC	SOMMINISTRAZIONE PASTI DIPENDENTI	11/12/2014	11/01/2015	14/01/2015	3
90	294/2014	10/12/2014	997,20	M. 2015/109	LA SCOTTA - SOCIETA' COOPERATIVA SOCIALE ONLUS	RETTA FREQUENZA CSE	12/12/2014	11/01/2015	14/01/2015	3
91	253/2014	10/12/2014	248,92	M. 2015/417	RS SERRAMENTI GROUP S.R.L.	LAVORI SERRAMENTISTA IMMOBILI COMUNALI	11/12/2014	30/01/2015	02/02/2015	3
92	F78016	15/12/2014	13.347,15		EDENRED ITALIA S.R.L.	SERVIZIO ASSISTENZA DOMICILIARE	17/12/2014	16/01/2015	19/01/2015	3
93	740450	15/12/2014	162,81		EDENRED ITALIA S.R.L.	SERVIZIO ASSISTENZA DOMICILIARE	17/12/2014	16/01/2015	19/01/2015	3
94	733	16/12/2014	250,00	M. 2015/169	AUTOSERVIZI F.LLI MANENTI S.N.C. DI MANENTI ALBERTO, REMATO & C.	SERVIZIO TRASPORTO ALUNNI	17/12/2014	16/01/2015	19/01/2015	3
95	889-14	17/12/2014	106,70	M. 2015/168	CARTOLIBRERIA GOFFI/GUGLIELMA	FORNITURA CEDOLE LIBRARIE	17/12/2014	16/01/2015	19/01/2015	3
96	259/2014	15/12/2014	5.006,89	M. 2015/416	RS SERRAMENTI GROUP S.R.L.	LAVORI SERRAMENTISTA IMMOBILI COMUNALI	17/12/2014	30/01/2015	02/02/2015	3
97	260/2014	16/12/2014	1.037,00	M. 2015/418	RS SERRAMENTI GROUP S.R.L.	LAVORI SERRAMENTISTA IMMOBILI COMUNALI	17/12/2014	30/01/2015	02/02/2015	3
98	4532	17/12/2014	1.742,16		BIEM S.P.A.	INTERVENTO TECNICO VIA MONTEGUGLIELMO	19/12/2014	30/01/2015	02/02/2015	3
99	281/2014	22/12/2014	947,22	M. 2015/431	MARZOCCHI S.R.L.	LAVORI COMPLETAMENTO CICLOPEDONALE CAVALCAVIA	31/12/2014	30/01/2015	02/02/2015	3
100	30	20/12/2014	10.000,00	M. 2015/414	VENTURI/VINCENZO	MANUTENZIONE IMPIANTO ILLUMINAZIONE	30/12/2014	30/01/2015	02/02/2015	3
101	0000197/1 4	31/12/2014	1.729,57	M. 2015/453	IDRAULICA F.LLI LECCHI S.N.C. DI LECCHI LUCIANO & C.	LAVORI IDRAULICI PRESSO IMMOBILI COMUNALI	09/01/2015	30/01/2015	02/02/2015	3
102	0000198/1 4	31/12/2014	1.416,33	M. 2015/452	IDRAULICA F.LLI LECCHI S.N.C. DI LECCHI LUCIANO & C.	LAVORI IDRAULICI PRESSO IMMOBILI COMUNALI	09/01/2015	30/01/2015	02/02/2015	3
103	0000199/1 4	31/12/2014	385,96	M. 2015/458	IDRAULICA F.LLI LECCHI S.N.C. DI LECCHI LUCIANO & C.	LAVORI IDRAULICI PRESSO IMMOBILI COMUNALI	09/01/2015	30/01/2015	02/02/2015	3
104	0000200/1 4	31/12/2014	612,50	M. 2015/451	IDRAULICA F.LLI LECCHI S.N.C. DI LECCHI LUCIANO & C.	LAVORI IDRAULICI PRESSO IMMOBILI COMUNALI	09/01/2015	30/01/2015	02/02/2015	3
105	0000201/1 4	31/12/2014	115,51	M. 2015/458	IDRAULICA F.LLI LECCHI S.N.C. DI LECCHI LUCIANO & C.	LAVORI IDRAULICI PRESSO IMMOBILI COMUNALI	09/01/2015	30/01/2015	02/02/2015	3
106	0000203/1 4	31/12/2014	226,53	M. 2015/456	IDRAULICA F.LLI LECCHI S.N.C. DI LECCHI LUCIANO & C.	LAVORI IDRAULICI PRESSO IMMOBILI COMUNALI	09/01/2015	30/01/2015	02/02/2015	3
107	0000205/1 4	31/12/2014	385,96	M. 2015/458	IDRAULICA F.LLI LECCHI S.N.C. DI LECCHI LUCIANO & C.	LAVORI IDRAULICI PRESSO IMMOBILI COMUNALI	09/01/2015	30/01/2015	02/02/2015	3
108	0000206/2 014	31/12/2014	32,96	M. 2015/451	IDRAULICA F.LLI LECCHI S.N.C. DI LECCHI LUCIANO & C.	LAVORI IDRAULICI PRESSO IMMOBILI COMUNALI	09/01/2015	30/01/2015	02/02/2015	3
109	0000207/1 4	31/12/2014	57,14	M. 2015/455	IDRAULICA F.LLI LECCHI S.N.C. DI LECCHI LUCIANO & C.	LAVORI IDRAULICI PRESSO IMMOBILI COMUNALI	09/01/2015	30/01/2015	02/02/2015	3
110	0000208/1 4	31/12/2014	555,23	M. 2015/453	IDRAULICA F.LLI LECCHI S.N.C. DI LECCHI LUCIANO & C.	LAVORI IDRAULICI PRESSO IMMOBILI COMUNALI	09/01/2015	30/01/2015	02/02/2015	3
111	0000210/1 4	31/12/2014	107,95	M. 2015/457	IDRAULICA F.LLI LECCHI S.N.C. DI LECCHI LUCIANO & C.	LAVORI IDRAULICI PRESSO IMMOBILI COMUNALI	09/01/2015	30/01/2015	02/02/2015	3
112	0000212/1 4	31/12/2014	1.486,11	M. 2015/453	IDRAULICA F.LLI LECCHI S.N.C. DI LECCHI LUCIANO & C.	LAVORI IDRAULICI PRESSO IMMOBILI COMUNALI	09/01/2015	30/01/2015	02/02/2015	3
113	0000213/1 4	31/12/2014	391,75	M. 2015/452	IDRAULICA F.LLI LECCHI S.N.C. DI LECCHI LUCIANO & C.	LAVORI IDRAULICI PRESSO IMMOBILI COMUNALI	09/01/2015	30/01/2015	02/02/2015	3
114	0000214/1 4	31/12/2014	2.388,54	M. 2015/452	IDRAULICA F.LLI LECCHI S.N.C. DI LECCHI LUCIANO & C.	LAVORI IDRAULICI PRESSO IMMOBILI COMUNALI	09/01/2015	30/01/2015	02/02/2015	3
115	0000216/1 4	31/12/2014	576,74	M. 2015/454	IDRAULICA F.LLI LECCHI S.N.C. DI LECCHI LUCIANO & C.	LAVORI IDRAULICI PRESSO IMMOBILI COMUNALI	09/01/2015	30/01/2015	02/02/2015	3
116	0000218/1 4	31/12/2014	292,93	M. 2015/458	IDRAULICA F.LLI LECCHI S.N.C. DI LECCHI LUCIANO & C.	LAVORI IDRAULICI PRESSO IMMOBILI COMUNALI	09/01/2015	30/01/2015	02/02/2015	3

N.	N. Fatt.	Data	Importo	N. Mandato / Buono Economico	Creditore	Descrizione Spese	Data prot. generale	Data fattura	Data pagamento	GG. Ritardo
117	220	31/12/2014	2.248,26	M. 2015/453	IDRAULICA F.LLI LECCHI S.N.C. DI LECCHI LUCIANO & C.	LAVORI IDRAULICI PRESSO IMMOBILI COMUNALI	09/01/2015	30/01/2015	02/02/2015	3
118	0000221/1 4	31/12/2014	950,21	M. 2015/452	IDRAULICA F.LLI LECCHI S.N.C. DI LECCHI LUCIANO & C.	LAVORI IDRAULICI PRESSO IMMOBILI COMUNALI	09/01/2015	30/01/2015	02/02/2015	3
119	0000223/1 4	31/12/2014	26,99	M. 2015/457	IDRAULICA F.LLI LECCHI S.N.C. DI LECCHI LUCIANO & C.	LAVORI IDRAULICI PRESSO IMMOBILI COMUNALI	09/01/2015	30/01/2015	02/02/2015	3
120	0000225/1 4	31/12/2014	209,05	M. 2015/456	IDRAULICA F.LLI LECCHI S.N.C. DI LECCHI LUCIANO & C.	LAVORI IDRAULICI PRESSO IMMOBILI COMUNALI	09/01/2015	30/01/2015	02/02/2015	3
121	0000227/1 4	31/12/2014	53,97	M. 2015/454	IDRAULICA F.LLI LECCHI S.N.C. DI LECCHI LUCIANO & C.	LAVORI IDRAULICI PRESSO IMMOBILI COMUNALI	09/01/2015	30/01/2015	02/02/2015	3
122	0000236/1 4	31/12/2014	288,65	M. 2015/452	IDRAULICA F.LLI LECCHI S.N.C. DI LECCHI LUCIANO & C.	LAVORI IDRAULICI PRESSO IMMOBILI COMUNALI	09/01/2015	30/01/2015	02/02/2015	3
123	0000237/1 4	31/12/2014	1.361,52	M. 2015/454	IDRAULICA F.LLI LECCHI S.N.C. DI LECCHI LUCIANO & C.	LAVORI IDRAULICI PRESSO IMMOBILI COMUNALI	09/01/2015	30/01/2015	02/02/2015	3
124	0000238/1 4	31/12/2014	3.310,59	M. 2015/460	IDRAULICA F.LLI LECCHI S.N.C. DI LECCHI LUCIANO & C.	LAVORI IDRAULICI PRESSO IMMOBILI COMUNALI	09/01/2015	30/01/2015	02/02/2015	3
125	20/2015	07/01/2015	4.061,34	M. 2015/844	FONDAZIONE "LUCINI - CANTU" ONLUS		27/01/2015	28/02/2015	03/03/2015	3
126	333RT1	04/03/2015	700,61	M. 2015/1358	VISA CAR DI MARAZZI CATERINA & C. SAS		05/03/2015	27/03/2015	30/03/2015	3
127	142	03/02/2015	3.965,00	M. 2015/1480	TRAFFIC TECHNOLOGY SRL	FEBBRAIO 2015 - CANONE FISSO RILEVATORI DI INFRAZIONI SEMAFORICHE	19/02/2015	05/04/2015	08/04/2015	3
128	19/2015	19/02/2015	1.183,40	M. 2015/1790	RS SERRAMENTI GROUP S.R.L.	INTERVENTO SISTEMAZIONE MURI ESTERNI EX FARMACIA COMUNALE	19/02/2015	20/04/2015	23/04/2015	3
129	8,09E+09	31/01/2015	909,33	M. 2015/1789	QUALITA' IN FARMACIA S.R.L.	PERIODO 01.01-31.03.2015 - CANONE ASSISTENZA SW E HW FARMACIA	20/02/2015	20/04/2015	23/04/2015	3
130	122/A	28/02/2015	1.276,50	M. 2015/1479	BLU BAR SRL DI CHINOTTI PAOLO E C.	febbraio 2015 - mensa dipendenti counali	05/03/2015	05/04/2015	08/04/2015	3
131	1414	31/03/2015	461,16	M. 2015/2161	OPEN SOFTWARE S.R.L.	Stampa/imbustamento verbali con Servizio Print On Demand	16/04/2015	15/05/2015	18/05/2015	3
132	1416	31/03/2015	1.249,40	M. 2015/2156	OPEN SOFTWARE S.R.L.	ANTICIPAZIONE SPESE VALORI BOLLATI PER POSTALIZZAZIONE	20/04/2015	15/05/2015	18/05/2015	3
133	1415	31/03/2015	107,60	M. 2015/2156	OPEN SOFTWARE S.R.L.	Anticipo bolli postali x Comunicazioni Avvenuto Deposito	20/04/2015	15/05/2015	18/05/2015	3
134	04-apr	30/04/2015	1.088,01	M. 2015/2975	MOTOR VERDE DI VALLONCINI/SEVERINO	MANUTENZIONE ATTREZZATURA AGRICOLA	25/05/2015	21/07/2015	24/07/2015	3
135	05-apr	30/04/2015	954,87	M. 2015/2975	MOTOR VERDE DI VALLONCINI/SEVERINO	MANUTENZIONE MEZZI AGRICOLI	25/05/2015	21/07/2015	24/07/2015	3
136	01-gen	24/07/2015	3.605,00	M. 2015/3440	FONDAZIONE ROVATO CENTRO SCUOLA DELL'INFANZIA E ASILO NIDO	ACQUISTO N. 5 POSTI (BAMBINI SEMI-DIVEZZI/DIVEZZI) PER MESI DA GENNAIO A LUGLIO 2015 103,00 X 3 X 7	27/07/2015	22/08/2015	25/08/2015	3
137	7,202E+09	31/07/2015	frazionata	M. 2015/4040	LINEA GESTIONI S.R.L.	LUGLIO 2015 - SERVIZIO TRASPORTO RIFIUTI	07/08/2015	06/10/2015	09/10/2015	3
138	7,202E+09	31/07/2015	frazionata	M. 2015/4042	LINEA GESTIONI S.R.L.	LUGLIO 2015 - SERVIZIO SMALTIMENTO RIFIUTI NUCLEO VALUTAZIONE	07/08/2015	06/10/2015	09/10/2015	3
139	15/2014	06/12/2014	1.250,00	M. 2015/506	BERTOCCHI/MARCO		09/12/2014	31/01/2015	04/02/2015	4
140	349/04	04/12/2014	1.470,00	M. 2015/108	ISTITUTO DELLE SUORE DELLE POVERELLE - ISTITUTO PALAZZOLO	RETTA MINORE	10/12/2014	10/01/2015	14/01/2015	4
141	201403604 /N	22/12/2014	507,73	M. 2015/588	FONDAZIONE RENATO PIATTI ONLUS	RETTA DEGENZA OSPITE	02/01/2015	02/02/2015	06/02/2015	4
142	100	25/11/2014	183,00	M. 2015/704	FOTOGRAFIA MARINI S.R.L.	SERVIZIO FOTOGRAFICO LEONI D'ORO	12/01/2015	12/02/2015	16/02/2015	4
143	1	23/02/2015	400,07	M. 2015/1350	MARINI/GABRIELLA	CONDUZIONE TAVOLO POLITICHE GIOVANI	26/02/2015	26/03/2015	30/03/2015	4
144	262/1	31/01/2015	539,63	M. 2015/1478	FERRAMENTA ROVATESE SRL	FORNITURA MINUTERIA METALLICA	03/02/2015	04/04/2015	08/04/2015	4
145	138	31/01/2015	491,48	M. 2015/1499	CASALI LUCIANO & C. S.R.L.	FRUTTA E VERDURA MENSA SCUOLA DELL'INFANZIA S. CATERINA	06/02/2015	05/04/2015	09/04/2015	4

N.	N. Fatt.	Data	Importo	N. Mandato / Buono Economico	Creditore	Descrizione Spese	Data prot. generale	Data fattura	Data pagamento	GG. Ritardo
146	4/P.A.	13/03/2015	305,00	M. 2015/1788	LIBRI & GIORNALI S.R.L.	LOMBARDIA CARNE 2015 - SPAZIO PUBBLICITARIO SU "IL GIORNALE DI ROVATO"	16/03/2015	19/04/2015	23/04/2015	4
147	E-178	14/04/2015	507,73	M. 2015/2151	FONDAZIONE RENATO PIATTI ONLUS	MARZO 2015 - RETTA MINORE S.M.	15/04/2015	14/05/2015	18/05/2015	4
148	186F	31/03/2015	1.443,29	M. 2015/2152	ISTITUTO OSPEDALIERO DI SOSPIRO - ONLUS	MARZO 2015 - RETTA DEGENZA OSPITE G.G.	15/04/2015	14/05/2015	18/05/2015	4
149	185F	31/03/2015	2.141,00	M. 2015/2152	ISTITUTO OSPEDALIERO DI SOSPIRO - ONLUS	MARZO 2015 - RETTA DEGENZA Z.C.	15/04/2015	14/05/2015	18/05/2015	4
150	2015/0348 41	20/04/2015	48,26	M. 2015/2972	MYLAN S.P.A.	FORNITURA PRODOTTI FARMACEUTICI	07/05/2015	20/07/2015	24/07/2015	4
151	2015/0348 42	20/04/2015	3.026,63	M. 2015/2972	MYLAN S.P.A.	FORNITURA PRODOTTI FARMACEUTICI	07/05/2015	20/07/2015	24/07/2015	4
152	87/PA	21/05/2015	60,01	M. 2015/2974	RS SERRAMENTI GROUP S.R.L.	MANUTENZIONE SERRAMENTI POLIZIA LOCALE	21/05/2015	20/07/2015	24/07/2015	4
153	88/778	13/08/2015	10,00	B. 2015/331	ISTIT. ZOOPROFILAT. SPERIMENT. DELLA LOMBARDIA E DELL'EMILIA ROMAGNA - BRUNO UBERTINI	Trichinella Descr. Tecnica: Microscopica (digestione artificiale)	14/08/2015	13/09/2015	17/09/2015	4
154	12-apr	28/07/2015	1.058,00	M. 2015/4441	MOTOR VERDE DI VALLONCINI/SEVERINO	FORNITURA ATTREZZATURA AGRICOLA	02/09/2015	02/11/2015	06/11/2015	4
155	665255	04/09/2014	780,29	M. 2015/956	CODIFI - CONSORZIO DISTRIBUZIONE FIORENTINO - SRL	FORNITURA PRODOTTI FARMACEUTICI	11/09/2014	04/03/2015	09/03/2015	5
156	V14- 125695	11/11/2014	1.036,71	M. 2015/505	PHARMAIDEA S.R.L. A SOCIO UNICO	FORNITURA PRODOTTI FARMACEUTICI	21/11/2014	30/01/2015	04/02/2015	5
157	400/14	28/11/2014	1.622,60	M. 2015/107	KEMA S.N.C. DI RODELLA - MANESTA & C.	ASSISTENZA INFORMATICA	10/12/2014	09/01/2015	14/01/2015	5
158	238199	24/02/2015	185,44	M. 2015/1359	EDENRED ITALIA S.R.L.	ASSISTENZA DOMICILIARE	25/02/2015	25/03/2015	30/03/2015	5
159	261/1	31/01/2015	34,95	M. 2015/1498	FERRAMENTA ROVATESE SRL	FORNITURA RICAMBI	03/02/2015	04/04/2015	09/04/2015	5
160	6,202E+09	28/02/2015	frazionata	M. 2015/2065	LINEA GESTIONI S.R.L.	FEBBRAIO 2015 - NOLEGGIO CONTAINER	10/03/2015	09/05/2015	14/05/2015	5
161	01-mar	13/04/2015	2.156,50	M. 2015/2150	SPAZIO NUOTO - SOC.SPORTIVA DILETTANTISTICA S.R.L.-	Lezioni individuali e collettive	14/04/2015	13/05/2015	18/05/2015	5
162	3 / 213	31/05/2015	3.270,50	M. 2015/2968	FRATERNITA' IMPRONTA - IMPRESA SOCIALE SOC. COOP. SOC. ONLUS	MAGGIO 2015 - RETTA OSPITE L.A.	22/06/2015	19/07/2015	24/07/2015	5
163	61	30/05/2015	2.199,09	M. 2015/2984	IL CAMMINO COOPERATIVA SOCIALE ONLUS	MAGGIO 2015 - Area servizi alla persona Servizio CSE 2015	22/06/2015	22/07/2015	27/07/2015	5
164	10036/F3	30/06/2015	2.130,00	M. 2015/3439	FONDAZIONE ISTITUTO SACRA FAMIGLIA ONLUS	GIUGNO 2015 - RETTA OSPITE T.G.	22/07/2015	20/08/2015	25/08/2015	5
165	2000017	30/06/2015	669,90	M. 2015/3436	COOPERATIVA SOCIALE SAN GIUSEPPE	GIUGNO 2015 - SERVIZIO CASA FAMIGLIA SAN GIUSEPPE OSPITE B.A.	22/07/2015	20/08/2015	25/08/2015	5
166	V1-2743	31/08/2015	70,97	B. 2015/377	F. APOLLONIO SPA	FORNITURA ARTICOLI CANCELLERIA	10/09/2015	10/10/2015	15/10/2015	5
167	V1-2768	31/08/2015	78,45	B. 2015/375	F. APOLLONIO SPA	FORNITURA BANDIERE	10/09/2015	10/10/2015	15/10/2015	5
168	9,114E+09	13/10/2014	1.252,44	M. 2015/707	AVANTGARDE SPA	FORNITURA PRODOTTI FARMACEUTICI	28/10/2014	10/02/2015	16/02/2015	6
169	9,114E+09	14/10/2014	144,73	M. 2015/707	AVANTGARDE SPA	FORNITURA PRODOTTI FARMACEUTICI	28/10/2014	10/02/2015	16/02/2015	6
170	9,114E+09	13/10/2014	188,18	M. 2015/707	AVANTGARDE SPA	FORNITURA PRODOTTI FARMACEUTICI	28/10/2014	10/02/2015	16/02/2015	6
171	2014/2631	22/12/2014	183,00	B. 2015/77	ORLANDO E. S.R.L.	SERVIZIO NOLEGGIO FOTOCOPIATORI	09/01/2015	28/02/2015	06/03/2015	6
172	50	28/02/2015	447,00	M. 2015/1475	PIZZERIA "CORONA" DI CIOFFI L. & C. SNC	FEBBRAIO 2015 - MENSA DIPENDENTI COMUNALI	02/03/2015	02/04/2015	08/04/2015	6
173	22	02/03/2015	1.065,00	M. 2015/1474	D.G.M. DI DRAGONI LUCA & C. SNC	GENNAIO-FEBBRAIO 2015 - SERVIZIO MENSA DIPENDENTI COMUNALI	02/03/2015	02/04/2015	08/04/2015	6
174	287/2015	28/02/2015	658,07	M. 2015/2143	ROSSETTI E ZAMMARCHI SNC	FEBBRAIO 2015 - RACCOLTA SOTTOPIRODOTTO DI ORIGINE ANIMALE	12/03/2015	12/05/2015	18/05/2015	6

N.	N. Fatt.	Data	Importo	N. Mandato / Buono Economico	Creditore	Descrizione Spese	Data prot. generale	Data fattura	Data pagamento	GG. Ritardo
175	630	30/03/2015	800,64	M. 2015/2336	CASALI LUCIANO & C. S.R.L.	FORNITURA GENERI ALIMENTARI MENSA SCUOLA DELL'INFANZIA S. CATERINA	30/03/2015	29/05/2015	04/06/2015	6
176	mar-72	31/03/2015	1.164,80	M. 2015/2108	FRATERNITA' IMPRONTA - IMPRESA SOCIALE SOC. COOP. SOC. ONLUS	PERIODO 01/03-09/03 - RETTA C.G.	09/04/2015	09/05/2015	15/05/2015	6
177	mar-85	31/03/2015	3.401,32	M. 2015/2109	FRATERNITA' IMPRONTA - IMPRESA SOCIALE SOC. COOP. SOC. ONLUS	PERIODO 01/03-31/03 - RETTA L.A.	09/04/2015	09/05/2015	15/05/2015	6
178	00807/M	28/07/2015	215,89	M. 2015/3595	POSTTRIBUTI S.C.P.A.	RiscoCoattivo Rimborsato spese ROVATO CIG ZA40A92290 Gestione casella postale anno 2014	29/07/2015	27/08/2015	02/09/2015	6
179	1	15/01/2015	438,00		D.G.M. DI DRAGONI LUCA & C. SNC	SOMMINISTRAZIONE PASTI DIPENDENTI	15/01/2015	15/02/2015	22/02/2015	7
180	181	28/01/2015	915,00		SAEF S.R.L.	CANONE GESTIONE SPORTELLO INFORMATIVO	02/02/2015	02/03/2015	09/02/2015	7
181	199/15	09/03/2015	494,84	M. 2015/2107	SERVICE CAR DI MACHINA E MAIFREDI & C. S.N.C.	REVISIONE AUTOVEICOLO TARGA EG989KR	09/03/2015	08/05/2015	15/05/2015	7
182	29/2015	06/03/2015	269,82	M. 2015/2106	RS SERRAMENTI GROUP S.R.L.	MANUTENZIONE SCUOLE MEDIA E PRIMARIE	09/03/2015	08/05/2015	15/05/2015	7
183	341	28/02/2015	434,30	M. 2015/2141	PHARMACACCOUNT SRL	FEBBRAIO 2015 - SERVIZIO DI TARIFFAZIONE	11/03/2015	11/05/2015	18/05/2015	7
184	237/E	28/02/2015	11.772,22	M. 2015/2142	SERCAR RISTORAZIONE COLLETTIVA SPA	FEBBRAIO 2015 - SERVIZIO MENSA SCUOLA PRIMARIA	12/03/2015	11/05/2015	18/05/2015	7
185	102	28/02/2015	5.718,57	M. 2015/2157	ITALCATERING SRL	FEBBRAIO 2015 - PASTI A DOMICILIO	11/03/2015	11/05/2015	18/05/2015	7
186	9,575E+09	15/05/2015	3.348,40	M. 2015/2971	ROCHE DIAGNOSTICS S.P.A.	FORNITURA PRODOTTI FARMACEUTICI	19/05/2015	17/07/2015	24/07/2015	7
187	680122	15/06/2015	61,25	M. 2015/2920	NEXIVE S.P.A.	MAGGIO 2015 - FORMULA SIMPLY DIRECT	17/06/2015	15/07/2015	22/07/2015	7
188	680121	15/06/2015	105,93	M. 2015/2922	NEXIVE S.P.A.	MAGGIO 2015 - Servizi - Affrancatura e Altri Servizi	17/06/2015	15/07/2015	22/07/2015	7
189	676332	15/06/2015	20,25	M. 2015/2921	NEXIVE S.P.A.	Servizio Poste Italiane - Affrancatura	17/06/2015	15/07/2015	22/07/2015	7
190	23	27/10/2015	241,50	B. 2015/464	LOVATINI DI LOVATINI/ALESSANDRO	FORNITURA ARTICOLI E SERVIZI PER CANCELLERIA	17/11/2015	16/12/2015	23/12/2015	7
191	1,111E+09	28/11/2014	17,20	M. 2015/504	PROCTER & GAMBLE S.R.L.	FORNITURA PRODOTTI FARMACEUTICI	09/12/2014	27/01/2015	04/02/2015	8
192	860-15	31/01/2015	401,52	M. 2015/1496	FORNERIA ZOLI DI ZOLI ROBERTO	FORNITURA PANE MENSA SCUOLA INFANZIA S. CATERINA	02/02/2015	01/04/2015	09/04/2015	8
193	1966/2015	02/02/2015	86,90	M. 2015/1497	F.LLI RAINERI S.N.C.	FORNITURA GENERI ALIMENTARI MENSA SCUOLA DELL'INFANZIA S. CATERINA	06/02/2015	01/04/2015	09/04/2015	8
194	1967	02/02/2015	351,69	M. 2015/1497	F.LLI RAINERI S.N.C.	FORNITURA GENERI ALIMENTARI MENSA SCUOLA DELL'INFANZIA S. CATERINA	06/02/2015	01/04/2015	09/04/2015	8
195	2409/2015	07/02/2015	57,22	M. 2015/1497	F.LLI RAINERI S.N.C.	FORNITURA PRODOTTI ALIMENTARI PER MENSA SCUOLA DELL'INFANZIA S. CATERINA	12/02/2015	01/04/2015	09/04/2015	8
196	2408/2015	07/02/2015	434,12	M. 2015/1497	F.LLI RAINERI S.N.C.	FORNITURA PRODOTTI ALIMENTARI PER MENSA SCUOLA DELL'INFANZIA S. CATERINA	12/02/2015	01/04/2015	09/04/2015	8
197	3364/2015	21/02/2015	205,16	M. 2015/1497	F.LLI RAINERI S.N.C.	FOPRNTURA PRODOTTI ALIMENTARI MENSA SCUOLA DELL'INFANZIA S. CATERINA	04/03/2015	01/04/2015	09/04/2015	8
198	3362/2015	21/02/2015	24,20	M. 2015/1497	F.LLI RAINERI S.N.C.	FOPRNTURA PRODOTTI ALIMENTARI MENSA SCUOLA DELL'INFANZIA S. CATERINA	04/03/2015	01/04/2015	09/04/2015	8
199	3077/2015	17/02/2015	225,92	M. 2015/1497	F.LLI RAINERI S.N.C.	FORNITURA GENERI ALIMENTARI MENSA S. CATERINA SCUOLA DELL'INFANZIA	09/03/2015	01/04/2015	09/04/2015	8
200	3076/2015	17/02/2015	15,39	M. 2015/1497	F.LLI RAINERI S.N.C.	FORNITURA GENERI ALIMENTARI MENSA S. CATERINA SCUOLA DELL'INFANZIA	09/03/2015	01/04/2015	09/04/2015	8
201	2503/2015	10/02/2015	40,37	M. 2015/1497	F.LLI RAINERI S.N.C.	FORNITURA GENERI ALIMENTARI MENSA S. CATERINA SCUOLA DELL'INFANZIA	09/03/2015	01/04/2015	09/04/2015	8
202	2582/2015	11/02/2015	25,74	M. 2015/1497	F.LLI RAINERI S.N.C.	FORNITURA GENERI ALIMENTARI MENSA S. CATERINA SCUOLA DELL'INFANZIA	09/03/2015	01/04/2015	09/04/2015	8
203	202/97	23/03/2015	frazionata	M. 2015/1963	AZIENDA SANITARIA LOCALE DELLA PROVINCIA DI BRESCIA	ANNO 2014 - MANTENIMENTO CANI RANDAGI	26/03/2015	22/04/2015	30/04/2015	8

N.	N. Fatt.	Data	Importo	N. Mandato / Buono Economico	Creditore	Descrizione Spese	Data prot. generale	Data fattura	Data pagamento	GG. Ritardo
204	48E-2015	02/04/2015	96,00	M. 2015/2105	ACB SERVIZI SRL	telesoccorso utenza febbraio 2015, telesoccorso utenza marzo 2015	08/04/2015	07/05/2015	15/05/2015	8
205	000018/OC PAA4	01/04/2015	1.519,00	M. 2015/2120	ISTITUTO DELLE SUORE DELLE POVERELLE - ISTITUTO PALAZZOLO	MARZO 2015 - RETTA MINORE E.A.F.	13/04/2015	10/05/2015	18/05/2015	8
206	000004/OC PAA4	01/04/2015	4.278,00	M. 2015/2123	ISTITUTO DELLE SUORE DELLE POVERELLE - ISTITUTO PALAZZOLO	MARZO 2015 - RETTA SIG.RA L.I. MINORE A.R	13/04/2015	10/05/2015	18/05/2015	8
207	16/2015	27/04/2015	920,15	M. 2015/2919	GRASSI/PIERLUIGI	acquisizione lavori da marmista	15/05/2015	14/07/2015	22/07/2015	8
208	1	10/04/2015	765,40	M. 2015/2923	CME S.R.L.	MANUTENZIONE ESTINTORI MUNICIPIO	18/05/2015	14/07/2015	22/07/2015	8
209	2	10/04/2015	108,00	M. 2015/2924	CME S.R.L.	SERVIZIO MANUTENZIONE E REVISIONE ESTINTORI PRESSO FARMACIA COMUNALE	18/05/2015	14/07/2015	22/07/2015	8
210	2015 339/e	15/06/2015	39,34	M. 2015/2967	ACB SERVIZI SRL	TELESOCORSO UTENZA MESE DI MAGGIO	17/06/2015	16/07/2015	24/07/2015	8
211	E-577	16/06/2015	377,22	M. 2015/2966	FONDAZIONE RENATO PIATTI ONLUS	MAGGIO 2015 - RETTA OSPITE S.M.	16/06/2015	16/07/2015	24/07/2015	8
212	10484/2014	22/12/2014	35.814,13	M. 2015/865	CODESS SOCIALE SOCIETA' COOPERATIVA SOCIALE ONLUS	ASSISTENZA DOMICILIARE	22/12/2014	22/02/2015	03/03/2015	9
213	70/2015	30/01/2015	797,76	M. 2015/1493	ROSSETTI E ZAMMARCHI SNC	GENNAIO 2015 - SERVIZIO SMALTIMENTO CAPI MACELLATI	04/02/2015	31/03/2015	09/04/2015	9
214	59/2015	29/01/2015	658,80	M. 2015/1494	ROSSETTI E ZAMMARCHI SNC	GENNAIO 2015 - SERVIZIO SMALTIMENTO SOTTOPRODOTTI ORIGINE ANIMALE	04/02/2015	31/03/2015	09/04/2015	9
215	8/2015/A	01/02/2015	404,39	M. 2015/1378	COSTA GIOVANNI S.R.L.	FEBBRAIO 2015 - CANONE LOCAZIONE FARMACIA COMUNALE	09/02/2015	28/02/2015	01/04/2015	9
216	12/2015/A	01/03/2015	2.242,51	M. 2015/1495	COSTA GIOVANNI S.R.L.	MARZO 2015 - CANONE LOCAZIONE FARMACIA	03/03/2015	31/03/2015	09/04/2015	9
217	000494/V5	31/03/2015	1.037,37	M. 2015/2970	COOPERATIVA ESERCENTI FARMACIA SCRL	FORNITURA PRODOTTI FARMACEUTICI	16/04/2015	15/07/2015	24/07/2015	9
218	8,515E+09	16/04/2015	3.315,58	M. 2015/2969	BAYER S.P.A.	FORNITURA PRODOTTI FARMACEUTICI	17/04/2015	15/07/2015	24/07/2015	9
219	FATTPA 37_15	30/04/2015	5.179,35	M. 2015/2896	ITALCATERING SRL	APRILE 2015 - PASTI MONO ANZIANO DOMICILIO	13/05/2015	13/07/2015	22/07/2015	9
220	511/00	08/04/2015	240,00	M. 2015/2894	I.P.S. IMPIANTI S.R.L.	Integrazione sistema rilevazione intrusione Scuola dell'infanzia Via Santa Caterina	14/05/2015	13/07/2015	22/07/2015	9
221	PA-2015014	30/04/2015	2.410,81	M. 2015/2895	MASTERJOB GREEN COOPERATIVA SOCIALE	APRILE 2015 - NOSTRE COMPETENZE PER TAGLIO ERBA	13/05/2015	13/07/2015	22/07/2015	9
222	421/00	27/02/2015	1.600,00	M. 2015/2893	I.P.S. IMPIANTI S.R.L.	Sistemazione impianto rilevazione intrusione Scuola dell'infanzia "Don Milani" Sistema di rilevazione intrusione	14/05/2015	13/07/2015	22/07/2015	9
223	74/PA	12/05/2015	90,62	M. 2015/2897	RS SERRAMENTI GROUP S.R.L.	MANUTENZIONE SERRAMENTI SEDE COMUNALE E CASERMA	15/05/2015	13/07/2015	22/07/2015	9
224	FATTPA 2_15	14/05/2015	386,08	M. 2015/2892	FORNERIA ZOLI DI ZOLI ROBERTO	Fornitura pane artigianale x asilo comunale via Europa	15/05/2015	13/07/2015	22/07/2015	9
225	15208346	31/05/2015	2.288,00	M. 2015/2965	TOTALERG S.P.A.	FORNITURA CARBURANTE VEICOLI COMUNALI	04/06/2015	15/07/2015	24/07/2015	9
226	V1-1852	29/05/2015	165,00	M. 2015/2964	F. APOLLONIO SPA	FORNITURA PRODOTTI CANCELLERIA	15/06/2015	15/07/2015	24/07/2015	9
227	76/C	30/05/2015	1.226,42	M. 2015/2963	COOPERATIVA SOCIALE "LA NUVOLOLA" - ONLUS-	MAGGIO 2015 - GESTIONE DEL CENTRO DIURNO DISABILI DI RUDIANO (BS)	15/06/2015	15/07/2015	24/07/2015	9
228	D0018546	04/10/2014	8.569,07	M. 2015/101	CONFARMA DISTRIBUZIONE S.P.A.	FORNITURA PRODOTTI FARMACEUTICI	14/10/2014	04/01/2015	14/01/2015	10
229	7	13/02/2015	815,47	M. 2015/1232	COMPAGNIA DI S.ORSOLA FIGLIE DI S. ANGELA CASA SORELLE GIRELLI	RETTE OSPITE	16/02/2015	16/03/2015	26/03/2015	10

N.	N. Fatt.	Data	Importo	N. Mandato / Buono Economicale	Creditore	Descrizione Spese	Data prot. generale	Data fattura	Data pagamento	GG. Ritardo
230	147-2015	27/02/2015	50,00	M. 2015/1997	ACB SERVIZI SRL	ISCRIZIONE PERSONALE DIPENDENTE SEMINARIO AGGIORNAMENTO ISEE	02/03/2015	02/05/2015	12/05/2015	10
231	24	28/02/2015	1.875,38	M. 2015/2102	ASFALTI BOSCO S.R.L.	TAPPETO INVERNALE	06/03/2015	05/05/2015	15/05/2015	10
232	196/15	06/03/2015	361,11	M. 2015/2103	SERVICE CAR DI MACHINA E MAIFREDI & C. S.N.C.	REVISIONE AUTOVEICOLO BK995GH	06/03/2015	05/05/2015	15/05/2015	10
233	2106470	27/02/2015	20.225,38	M. 2015/2104	MAGGIOLI S.P.A.	ANNO 2015 - CANONE DI AGGIORNAMENTO SIPAL	06/03/2015	05/05/2015	15/05/2015	10
234	7,202E+09	30/04/2015	frazionata	M. 2015/2899	LINEA GESTIONI S.R.L.	APRILE 2015 - TRASPORTO RIFIUTI	13/05/2015	12/07/2015	22/07/2015	10
235	9,011E+09	12/09/2014	414,06	M. 2015/285	NOVARTIS CONSUMER HEALTH S.P.A.	FORNITURA PRODOTTI FARMACEUTICI	17/09/2014	10/01/2015	21/01/2015	11
236	130	11/02/2015	396,50	M. 2015/2101	BIEM S.P.A.	MANUTENZIONE 1 SEMESTRE 2015 - VIA MONTE GUGLIELMO 4	05/03/2015	04/05/2015	15/05/2015	11
237	129	11/02/2015	213,50	M. 2015/2115	BIEM S.P.A.	MANUTENZIONE 1 SEMESTRE 2015 - VIA CESARE BATTISTI 102	05/03/2015	04/05/2015	15/05/2015	11
238	128	11/02/2015	939,40	M. 2015/2101	BIEM S.P.A.	MANUTENZIONE 1 SEMESTRE 2015 - SCUOLE PRIMARIE	05/03/2015	04/05/2015	15/05/2015	11
239	125	11/02/2015	396,50	M. 2015/2101	BIEM S.P.A.	MANUTENZIONE 1 SEMESTRE 2015 - PALAZZO SONZOGNI	05/03/2015	04/05/2015	15/05/2015	11
240	126	11/02/2015	2.806,00	M. 2015/2101	BIEM S.P.A.	MANUTENZIONE 1 SEMESTRE 2015 - CIMITERO, BIBLIOTECA, MUNICIPIO	05/03/2015	04/05/2015	15/05/2015	11
241	127	11/02/2015	109,80	M. 2015/2101	BIEM S.P.A.	MANUTENZIONE 1 SEMESTRE 2015 - SCUOLA SECONDARIA PRIMO GRADO	05/03/2015	04/05/2015	15/05/2015	11
242	25/2015	05/03/2015	1.451,80	M. 2015/2114	RS SERRAMENTI GROUP S.R.L.	LOMBARDIA CARNE 2015 - MODIFICA GAZEBI	05/03/2015	04/05/2015	15/05/2015	11
243	26/2015	05/03/2015	495,32	M. 2015/2099	RS SERRAMENTI GROUP S.R.L.	MANUTENZIONE SCUOLA MEDIA VIA SOLFERINO	05/03/2015	04/05/2015	15/05/2015	11
244	184	28/02/2015	2.606,20	M. 2015/2100	CRES LT S.R.L.	ATTIVITA' RSPD	05/03/2015	04/05/2015	15/05/2015	11
245	000018/0C PAA9	02/04/2015	625,00	M. 2015/2122	ISTITUTO DELLE SUORE DELLE POVERELLE - ISTITUTO PALAZZOLO	MARZO 2015 - Progetto Prendimi in Affetto minore S. D.	07/04/2015	07/05/2015	18/05/2015	11
246	118/C	30/06/2015	1.149,94	M. 2015/3435	COOPERATIVA SOCIALE "LA NUVOLOLA" - ONLUS-	GIUGNO 2015 - RETTA CENTRO DIURNO DISABILI DI RUDIANO	14/07/2015	14/08/2015	25/08/2015	11
247	5220	31/12/2014	270,20	M. 2015/664	OPEN SOFTWARE S.R.L.	SERVIZIO POSTALIZZAZIONE P.L.	12/01/2015	31/01/2015	12/02/2015	12
248	5219	31/12/2014	234,24	M. 2015/664	OPEN SOFTWARE S.R.L.	SERVIZIO POSTALIZZAZIONE P.L.	12/01/2015	31/01/2015	12/02/2015	12
249	5221	31/12/2014	635,60	M. 2015/664	OPEN SOFTWARE S.R.L.	SERVIZIO POSTALIZZAZIONE P.L.	12/01/2015	31/01/2015	12/02/2015	12
250	12	28/02/2015	735,55	M. 2015/2093	MACELLERIA LANCINI/FRANCESCO	FEBBRAIO 2015 - FORNITURA CARNE MENSA SCUOLA DELL'INFANZIA S. CATERINA	04/03/2015	03/05/2015	15/05/2015	12
251	375	28/02/2015	421,25	M. 2015/2094	CASALI LUCIANO & C. S.R.L.	FEBBRAIO 2015 - FORNITURA FRUTTA E VERDURA MENSA SCUOLA DELL'INFANZIA S. CATERINA	04/03/2015	03/05/2015	15/05/2015	12
252	3879/2015	02/03/2015	488,18	M. 2015/2092	F.LLI RAINERI S.N.C.	FOPRINTURA PRODOTTI ALIMENTARI MENSA SCUOLA DELL'INFANZIA S. CATERINA	04/03/2015	03/05/2015	15/05/2015	12
253	3880	02/03/2015	104,58	M. 2015/2092	F.LLI RAINERI S.N.C.	FOPRINTURA PRODOTTI ALIMENTARI MENSA SCUOLA DELL'INFANZIA S. CATERINA	04/03/2015	03/05/2015	15/05/2015	12
254	4392/2015	07/03/2015	52,71	M. 2015/2092	F.LLI RAINERI S.N.C.	FORNITURA GENERI ALIMENTARI MENSA S. CATERINA SCUOLA DELL'INFANZIA	10/03/2015	03/05/2015	15/05/2015	12
255	4393/2015	07/03/2015	269,09	M. 2015/2092	F.LLI RAINERI S.N.C.	FORNITURA GENERI ALIMENTARI MENSA S. CATERINA SCUOLA DELL'INFANZIA	10/03/2015	03/05/2015	15/05/2015	12
256	4409/2015	09/03/2015	17,91	M. 2015/2092	F.LLI RAINERI S.N.C.	FORNITURA PRODOTTI ALIMENTARI MENSA SCUOLA DELL'INFANZIA S. CATERINA	13/03/2015	03/05/2015	15/05/2015	12
257	1	28/02/2015	67,76	M. 2015/2093	MACELLERIA LANCINI/FRANCESCO	STORNO ERRATO ADDEBITO FORNITURA CARNE SCUOLA DELL'INFANZIA S. CATERINA FATTURA N. 12 DEL 28.02.2015	16/03/2015	03/05/2015	15/05/2015	12

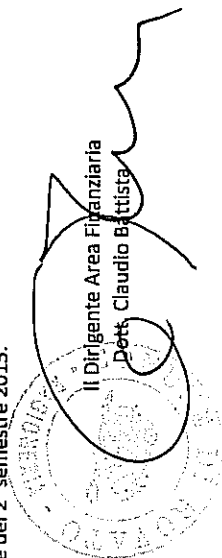
N.	N. Fatt.	Data	Importo	N. Mandato / Buono Economico	Creditore	Descrizione Spese	Data prot. generale	Data fattura	Data pagamento	GG. Ritardo
258	4895/2015	14/03/2015	229,88	M. 2015/2092	F. LLI RAINERI S.N.C.	FORNITURA GENERI ALIMENTARI MENSA SCUOLA DELL'INFANZIA S. CATERINA	19/03/2015	03/05/2015	15/05/2015	12
259	4896/2015	14/03/2015	87,99	M. 2015/2092	F. LLI RAINERI S.N.C.	FORNITURA GENERI ALIMENTARI MENSA SCUOLA DELL'INFANZIA S. CATERINA	19/03/2015	03/05/2015	15/05/2015	12
260	5076/2015	18/03/2015	15,71	M. 2015/2092	F. LLI RAINERI S.N.C.	FORNITURA GENERI ALIMENTARI MENSA SCUOLA DELL'INFANZIA S. CATERINA	19/03/2015	03/05/2015	15/05/2015	12
261	5419/2015	21/03/2015	184,80	M. 2015/2092	F. LLI RAINERI S.N.C.	FORNITURA GENERI ALIMENTARI MENSA SCUOLA DELL'INFANZIA S. CATERINA	26/03/2015	03/05/2015	15/05/2015	12
262	5420/2015	21/03/2015	234,38	M. 2015/2092	F. LLI RAINERI S.N.C.	FORNITURA GENERI ALIMENTARI MENSA SCUOLA DELL'INFANZIA S. CATERINA	26/03/2015	03/05/2015	15/05/2015	12
263	5919/2015	28/03/2015	308,60	M. 2015/2092	F. LLI RAINERI S.N.C.	FORNITURA GENERI ALIMENTARI MENSA SCUOLA DELL'INFANZIA S. CATERINA	30/03/2015	03/05/2015	15/05/2015	12
264	13-apr	02/04/2015	1.078,00	M. 2015/2086	LA SCOTTA - SOCIETA' COOPERATIVA SOCIALE ONLUS	MARZO 2015 - FREQUENZA UTENTI CENTRO SOCIO EDUCATIVO (CSE)	07/04/2015	03/05/2015	15/05/2015	12
265	3	31/03/2015	260,00	M. 2015/2087	IL CAMMINO COOPERATIVA SOCIALE ONLUS	MARZO 2015 - Servizio Case Accoglienza 2015 ADULTO+ BAMBINO	07/04/2015	03/05/2015	15/05/2015	12
266	20433/C	31/03/2015	387,28	M. 2015/2167	INTERNET BOOKSHOP ITALIA SRL	FORNITURA LIBRI BIBLIOTECA	08/04/2015	08/05/2015	20/05/2015	12
267	60-2014	18/10/2014	793,85	M. 2015/51	GRASSI/PIERLUIGI	LAVORI MARMISTA	30/10/2014	31/12/2014	13/01/2015	13
268	736/1	28/02/2015	333,89	M. 2015/2091	FERRAMENTA ROVATESE SRL	LOMBARDIA CARNE 2015 - FORNITURA MATERIALE DI CONSUMO	03/03/2015	02/05/2015	15/05/2015	13
269	834/1	28/02/2015	636,43	M. 2015/2081	FERRAMENTA ROVATESE SRL	FORNITURA MINUTERIA METALLICA	03/03/2015	02/05/2015	15/05/2015	13
270	set-15	27/02/2015	845,59	M. 2015/2085	CARROZZERIA METELLI DI METELLI/ELIO	MANUTENZIONE AUTOCARRO BK995GH	03/03/2015	02/05/2015	15/05/2015	13
271	51/431	28/02/2015	571,20	M. 2015/2080	SEDALL PNEUMATICI S.R.L	MANUTENZIONE AUTOVEICOLO DR942XX	03/03/2015	02/05/2015	15/05/2015	13
272	51/432	28/02/2015	887,92	M. 2015/2080	SEDALL PNEUMATICI S.R.L	MANUTENZIONE AUTOVEICOLO BK995GH	03/03/2015	02/05/2015	15/05/2015	13
273	2	31/03/2015	2.517,07	M. 2015/2082	IL CAMMINO COOPERATIVA SOCIALE ONLUS	MARZO 2015 - Servizio CSE 2015	03/04/2015	02/05/2015	15/05/2015	13
274	F500005/1 5	31/03/2015	1.160,00	M. 2015/2090	ZANOLLI S.R.L.	LOMBARDIA CARNE 2015 - FORNITURA TROFEI PERSONALIZZATI	02/04/2015	02/05/2015	15/05/2015	13
275	V1-2003	22/06/2015	100,00	B. 2015/299	F. APOLLONIO SPA	FORNITURA BUSTA AZZURRE 12X18 SERV.NOTIF	25/06/2015	31/07/2015	13/08/2015	13
276	V1-2002	22/06/2015	9,50	B. 2015/296	F. APOLLONIO SPA	FORNITURA PENNA A SFERA BIC CRISTAL NERO	25/06/2015	31/07/2015	13/08/2015	13
277	V1-2000	22/06/2015	56,00	B. 2015/294	F. APOLLONIO SPA	FORNITURA ETICHETTE PER SEZIONI (FINO A 10)	25/06/2015	31/07/2015	13/08/2015	13
278	V1-2001	22/06/2015	70,00	B. 2015/293	F. APOLLONIO SPA	ETICHETTE PER SEZIONI (OLTRE 10)	25/06/2015	31/07/2015	13/08/2015	13
279	V1-2113	29/06/2015	129,99	B. 2015/291	F. APOLLONIO SPA	FORNITURA ARTICOLI PER UFFICIO	02/07/2015	31/07/2015	13/08/2015	13
280	02-nov	30/06/2015	413,91	M. 2015/3462	PHARMACOUNT SRL	GIUGNO 2015 -TARIFFAZIONE ESEGUITA PER VS.CONTO	14/07/2015	14/08/2015	27/08/2015	13
281	159/778	10/11/2015	23,25	B. 2015/466	ISTIT.ZOOPROFIAT.SPERIMENT.DELLA LOMBARDIA E DELL'EMILIA ROMAGNA - BRUNO UBERTINI	OTTOBRE 2015 - ANALISI MICROSCOPICA TRICHINELLA MACELLO	11/11/2015	10/12/2015	23/12/2015	13
282	1/R872010 190	05/01/2015	114,00		PIZZERIA ANTICA BOLOGNA DI PASO S.N.C.	SOMMINISTRAZIONE PASTI DIPENDENTI	05/01/2015	05/02/2015	19/02/2015	14
283	1/A	03/01/2015	906,00		BLU BAR SRL DI CHINOTTI PAOLO E C.	SOMMINISTRAZIONE PASTI DIPENDENTI	08/01/2015	08/02/2015	22/02/2015	14
284	02601/201 5	28/02/2015	183,61	M. 2015/2079	EDIL 2000 SPA MATERIALI PER L'EDILIZIA	FORNITURA PRODOTTI EDILI	02/03/2015	01/05/2015	15/05/2015	14
285	02600/201 5	28/02/2015	342,43	M. 2015/2079	EDIL 2000 SPA MATERIALI PER L'EDILIZIA	FORNITURA PRODOTTI EDILI	02/03/2015	01/05/2015	15/05/2015	14
286	1391/2015	09/02/2015	27,76	M. 2015/2079	EDIL 2000 SPA MATERIALI PER L'EDILIZIA	FORNITURA PRODOTTI EDILI	02/03/2015	01/05/2015	15/05/2015	14

N.	N. Fatt.	Data	Importo	N. Mandato / Buono Economico	Creditore	Descrizione Spese	Data prot. generale	Data fattura	Data pagamento	GG. Ritardo
287	173/15	27/02/2015	545,08	M. 2015/2089	SERVICE CAR DI MACHINA E MAIFREDI & C. S.N.C.	MANUTENZIONE AUTOVEICOLO CM807FF	02/03/2015	01/05/2015	15/05/2015	14
288	22/2015	27/02/2015	65,92	M. 2015/2078	RS SERRAMENTI GROUP S.R.L.	MANUTENZIONE ALLOGGIO ERP	02/03/2015	01/05/2015	15/05/2015	14
289	dic-15	26/02/2015	27.552,39	M. 2015/2077	PONTOGLIO SCAVI S.R.L.	STAGIONE INVERNALE 2014/2015 - LAVORI SGOMBERO NEVE	02/03/2015	01/05/2015	15/05/2015	14
290	900002537 T	30/05/2015	2,73	M. 2015/2465	TELEPASS S.P.A.	GENNAIO-APRILE 2015 - QUOTA ASSOCIATIVA SERVIZIO E CANONE LOCAZIONE TELEPASS	01/06/2015	01/06/2015	15/06/2015	14
291	900002408 D	30/05/2015	0,40	M. 2015/2463	AUTOSTRADE PER L'ITALIA S.P.A.	FEBBRAIO 2015 - PEDAGGI AUTOSTRADALI	01/06/2015	01/06/2015	15/06/2015	14
292	FATTPA I_15	01/07/2015	2.371,68	M. 2015/3460	SPIRANTI/PAOLO	Prestazione Professionale II° Trimestre 2015 per turni notturni farmacia	13/07/2015	13/08/2015	27/08/2015	14
293	8487/2015	30/04/2015	2.384,66	M. 2015/2887	F. LLI RAINERI S.N.C.	APRILE 2015 - FORNITURA GENERI ALIMENTARI SCUOLA INFANZIA	11/05/2015	07/07/2015	22/07/2015	15
294	FATTPA I_1_15	07/08/2015	60,00	B. 2015/350	FARMECO SRL	NOSTRE COMPETENZE PER RITIRO E TRASPORTO PRODOTTI ASSINDE - RITIRO DEL 28/10/2014 E DEL 14/04/2015	07/08/2015	07/09/2015	22/09/2015	15
295	15002798	14/04/2015	253,00	B. 2015/349	NEOPOST ITALIA SRL	CARTUCCIA INCHIOSTRO IJ65/IJ80/IJ75	10/08/2015	06/09/2015	22/09/2015	16
296	Feb-15	07/01/2015	6.100,00		PRESTIGE MILANO GROUP SRL	ATTIVITA' CULTURALE	07/01/2015	02/02/2015	19/02/2015	17
297	V1-1704	29/05/2015	70,76	B. 2015/255	F. APOLLONIO SPA	FORNITURA BANDIERA ITALIA 100 X 150	10/06/2015	07/06/2015	25/06/2015	18
298	27800	01/10/2014	26,28	M. 2015/49	ACI - AUTOMOBILE CLUB D'ITALIA -	BOLLI AUTOVEETURE	24/10/2014	23/12/2014	13/01/2015	21
299	30098	23/10/2014	75,27	M. 2015/50	ACI - AUTOMOBILE CLUB D'ITALIA -	BOLLI AUTOVEETURE	24/11/2014	23/12/2014	13/01/2015	21
300	6,216E+09	30/04/2015	96,98	B. 2015/301	FASTBOOK SPA	FORNITURA LIBRI BIBLIOTECA	04/06/2015	02/08/2015	26/08/2015	24
301	2,15E+09	31/03/2015	11,20	B. 2015/205	R.C.S. LIBRI SPA	FORNITURA LIBRI PER BIBLIOTECA	23/04/2015	23/04/2015	18/05/2015	25
302	691072	15/07/2015	9,45	M. 2015/3673	NEXIVE S.P.A.	Servizio Poste Italiane - Affrancatura	17/07/2015	15/08/2015	09/09/2015	25
303	694707	15/07/2015	224,72	M. 2015/3674	NEXIVE S.P.A.	AFFRANCATURA LETTERE PRIORITARIE - SERVIZI VARI	21/07/2015	15/08/2015	09/09/2015	25
304	apr-15	09/03/2015	frazionata	M. 2015/2341	CORNA/MAURIZIO	SERVIZIO SGOMBERO NEVE	10/03/2015	09/05/2015	05/06/2015	27
305	2340010	30/06/2015	40,00	M. 2015/3589 (sospesi)	CARTASI SPA	CONTRIBUTO RILASCIO SIM GSM PER POLIZIA LOCALE	15/07/2015	30/06/2015	27/07/2015	27
306	ott-15	09/03/2015	2.104,50	M. 2015/2343	AZ. AGRICOLA PANTONI SANTO-INNOCENTE, MARCO, EMANUELE S.S.	INTERVENTI SGOMBERO NEVE	09/03/2015	08/05/2015	05/06/2015	28
307	3/PA	16/06/2015	108,00	B. 2015/289	EUROCOLOR S.N.C. DI FRACCAROLI RENZO & C.	impostazione e stampa DIPLOMI RICERCA STORICA n. 38 nominativi su carta marina conchiglia	02/07/2015	16/07/2015	13/08/2015	28
308	V3PA15000 03	16/07/2015	150,00	B. 2015/351	FEDERFARMA LOMBARDIA	ANNO 2015 - Quota di adesione annuale al sistema informatizzato per la raccolta e la trasmissione dei dati ricetta	23/07/2015	22/08/2015	22/09/2015	31
309	1	04/03/2015	3.385,50	M. 2015/2344	CORNA/ERMANNNO	INTERVENTI DI RIMOZIONE NEVE	05/03/2015	04/05/2015	05/06/2015	32
310	1261	08/09/2014	5.319,20	M. 2015/423	HOLZHOF SRL	FORNITURA ARREDO GIOCHI PARCO PUBBLICO	03/10/2014	31/12/2014	02/02/2015	33
311	319	13/10/2014	1.009,92	M. 2015/421	ASECAR S.R.L.	MANUTENZIONE AUTOMEZZI COMUNALI	16/10/2014	31/12/2014	02/02/2015	33
312	29/2014	16/10/2014	1.581,12	M. 2015/425	SI.RI. S.N.C. DI RIZZINI DANIELE E C.	LAVORI ELETTRICISTA IMMOBILI COMUNALI	29/10/2014	31/12/2014	02/02/2015	33
313	31/2014	31/10/2014	7.536,67		SI.RI. S.N.C. DI RIZZINI DANIELE E C.	LAVORI ELETTRICISTA IMMOBILI COMUNALI	31/10/2014	31/12/2014	02/02/2015	33
314	38	24/02/2015	27.404,25	M. 2015/2339	MASTERJOB GREEN COOPERATIVA SOCIALE	STAGIONE INVERNALE 2014/2015 - LAVORI SGOMBERO NEVE	03/03/2015	02/05/2015	05/06/2015	34
315	4/2015/A	01/01/2015	1.980,41	M. 2015/952	COSTA GIOVANNI S.R.L.	GENNAIO 2015 - CANONE LOCAZIONE FARMACIA COMUNALE	20/01/2015	31/01/2015	09/03/2015	37


N.	N. Fatt.	Data	Importo	N. Mandato / Buono Economale	Creditore	Descrizione Spese	Data prot. generale	Data fattura	Data pagamento	GG. Ritardo
316	000330- OCPAA9	02/10/2015	625,00	M. 2015/4853	ISTITUTO DELLE SUORE DELLE POVERELLE - ISTITUTO PALAZZOLO	SETTEMBRE 2015 - PROGETTO PRENDIMI IN AFFETTO PERIODO MINORE S. D. - fattura mai arrivata dal SDI per posta PEC, ma presente in PCC e in SDI, recuperata dal fornitore	07/12/2015	02/11/2015	09/12/2015	37
317	V1-3169	30/09/2015	130,00	B. 2015/468	F. APOLLONIO SPA	FORNITURA REGISTRI ANAGRAFE	15/10/2015	15/11/2015	23/12/2015	38
318	8/V1	22/02/2010	5.021,05	M. 2015/357	PROFACTA S.P.A. DEL GRUPPO FAUSTINI	LAVORI DI RIFACIMENTO ED AMPLIAMENTO RETE IDRICA CENTRO ABITATO	08/03/2010	19/12/2014	27/01/2015	39
319	23/2015	26/02/2015	1.647,00	M. 2015/2340	BERGOMI COSTRUZIONI DI BERGOMI ALBERTO & C. SAS	INTERVENTO PER RIMOZIONE NEVE	26/02/2015	27/04/2015	05/06/2015	39
320	3	26/02/2015	1.464,00	M. 2015/2346	SOCIETA' AGRICOLA "LA CASTRINA" S.S. DI AMBROSETTI	PRESTAZIONE URGENTE SGOMBERO NEVE	26/02/2015	27/04/2015	05/06/2015	39
321	02-giu	30/05/2015	518,09	M. 2015/3461	PHARMACACCOUNT SRL	TARIFFAZIONE ESEGUITA PER VS.CONTO	11/06/2015	11/07/2015	27/08/2015	47
322	49	31/08/2014	2.074,00	M. 2015/613	IS NG S.R.L.	MANUTENZIONE INFORMATICA BIBLIOTECA	23/09/2014	31/10/2014	10/02/2015	102
323	329	19/01/2015	592,72	M. 2015/4706	MEDEL GROUP S.P.A.	FORNITURA PRODOTTI FARMACEUTICI	31/03/2015	30/06/2015	27/11/2015	150
324	51/625	28/02/2014	131,35	B. 2015/41	F. APOLLONIO SPA	FORNITURA PRODOTTI CANCELLERIA	12/03/2014	11/05/2014	17/02/2015	282

L'indicatore di tempestività dei pagamenti dell'anno 2015, calcolato secondo le indicazioni fornite dal Dpcm del 22/09/2014, regolarmente pubblicato sul sito istituzionale del Comune, risulta essere pari a -3,89 (nel 2014 l'indicatore era pari a -0,86): ciò significa che l'Ente ha garantito, mediamente nel corso dell'anno, l'effettuazione di pagamenti con circa 4 giorni di anticipo rispetto alle scadenze contrattualmente previste. Pur dando atto di un significativo miglioramento dell'indicatore di tempestività dei pagamenti 2015 rispetto al 2014, come sopra riportato, al fine di garantire ancora una maggiore tempestività di tutti i pagamenti, nel rispetto di quanto previsto dal D.Lgs 231/2002, si dà comunque indicazione agli uffici comunali di essere più rapidi nelle fasi propedeutiche del pagamento (liquidazione, verifica durc, ecc.) e di dotarsi di un apposito scadenziario. L'ufficio Ragioneria coordinerà tali attività. Al riguardo si evidenzia che le misure introdotte, nel corso del 2015, atte a migliorare la tempestività dei pagamenti, hanno prodotto il loro effetto soprattutto nel 2° semestre dell'anno allorquando si è registrato un importante miglioramento in tal senso. Va infine sottolineato che a seguito del cambio di tesoreria comunale, avvenuto in data 1° luglio 2015, si sono registrati diversi ritardi nei pagamenti dovuti esclusivamente ad una parziale operatività del servizio in questione nelle prime settimane del 2° semestre 2015.

Rovato, il 7 aprile 2016



Il Dirigente Area Finanziaria
Dott. Claudio Battista



Il Sindaco
Tiziano Alessandro Belotti

**PROSPETTO DELLE ENTRATE DI BILANCIO DEL 2015 PER TITOLI, TIPOLOGIE E CATEGORIE(*)
ACCERTAMENTI**

TITOLO TIPOLOGIA CATEGORIA	DENOMINAZIONE	Totale	di cui entrate non ricorrenti
	ENTRATE CORRENTI DI NATURA TRIBUTARIA, CONTRIBUTIVA E PEREQUATIVA		
1010100	Tipologia 101: Imposte tasse e proventi assimilati	6.998.020,08	0,00
1010103	Imposta sostitutiva dell'IRPEF e dell'imposta di registro e di bollo sulle locazioni di immobili per finalità abitative (cedolare secca)	0,00	0,00
1010106	Imposta municipale propria	3.110.283,71	0,00
1010108	Imposta comunale sugli immobili (ICI)	38.246,40	0,00
1010116	Addizionale comunale IRPEF	820.000,00	0,00
1010123	Imposta sulle assicurazioni	0,00	0,00
1010129	Accisa sul gasolio	0,00	0,00
1010134	Imposta di bollo	0,00	0,00
1010139	Imposta sulle assicurazioni RC auto	0,00	0,00
1010140	Imposta di iscrizione al pubblico registro automobilistico (PRA)	0,00	0,00
1010141	Imposta di soggiorno	0,00	0,00
1010149	Tasse sulle concessioni comunali	0,00	0,00
1010150	Tassa di circolazione dei veicoli a motore (tassa automobilistica)	0,00	0,00
1010151	Tassa smaltimento rifiuti solidi urbani	298,61	0,00
1010152	Tassa occupazione spazi e aree pubbliche	0,00	0,00
1010153	Imposta comunale sulla pubblicità e diritto sulle pubbliche affissioni	176.128,89	0,00
1010154	Imposta municipale secondaria	0,00	0,00
1010160	Tributo per l'esercizio delle funzioni di tutela, protezione e igiene dell'ambiente	0,00	0,00
1010161	Tributo comunale sui rifiuti e sui servizi	2.079.494,33	0,00
1010164	Diritti mattatoi	0,00	0,00
1010165	Diritti degli Enti provinciali turismo	0,00	0,00
1010168	Addizionale regionale sui canoni per le utenze di acque pubbliche	0,00	0,00
1010170	Proventi dei Casinò	0,00	0,00
1010176	Tassa sui servizi comunali (TASI)	772.535,68	0,00
1010195	Altre ritenute n.a.c.	0,00	0,00
1010196	Altre entrate su lotto, lotterie e altre attività di gioco n.a.c.	0,00	0,00
1010197	Altre accise n.a.c.	0,00	0,00
1010198	Altre imposte sostitutive n.a.c.	0,00	0,00
1010199	Altre imposte, tasse e proventi n.a.c.	1.032,46	0,00
1030100	Tipologia 301: Fondi perequativi da Amministrazioni Centrali	980.222,04	0,00
1030101	Fondi perequativi dallo Stato	980.222,04	0,00
1000000	TOTALE TITOLO 1	7.978.242,12	0,00
	TRASFERIMENTI CORRENTI		
2010100	Tipologia 101: Trasferimenti correnti da Amministrazioni pubbliche	509.881,47	0,00
2010101	Trasferimenti correnti da Amministrazioni Centrali	160.234,05	0,00
2010102	Trasferimenti correnti da Amministrazioni Locali	349.647,42	0,00
2010103	Trasferimenti correnti da Enti di Previdenza	0,00	0,00
2010104	Trasferimenti correnti da organismi interni e/o unità locali della amministrazione	0,00	0,00
2010400	Tipologia 104: Trasferimenti correnti da Istituzioni Sociali Private	1.850,00	0,00
2010401	Trasferimenti correnti da Istituzioni Sociali Private	1.850,00	0,00
2000000	TOTALE TITOLO 2	511.731,47	0,00
	ENTRATE EXTRATRIBUTARIE		
3010000	Tipologia 100: Vendita di beni e servizi e proventi derivanti dalla gestione dei beni	3.400.882,63	0,00
3010100	Vendita di beni	1.753.139,55	0,00
3010200	Entrate dalla vendita e dall'erogazione di servizi	1.166.635,38	0,00
3010300	Proventi derivanti dalla gestione dei beni	481.107,70	0,00
3020000	Tipologia 200: Proventi derivanti dall'attività di controllo e repressione delle irregolarità e degli illeciti	561.114,15	0,00
3020100	Entrate da amministrazioni pubbliche derivanti dall'attività di controllo e repressione delle irregolarità e degli illeciti	0,00	0,00
3020200	Entrate da famiglie derivanti dall'attività di controllo e repressione delle irregolarità e degli illeciti	561.114,15	0,00
3020300	Entrate da Imprese derivanti dall'attività di controllo e repressione delle irregolarità e degli illeciti	0,00	0,00
3020400	Entrate da Istituzioni Sociali Private derivanti dall'attività di controllo e repressione delle irregolarità e degli illeciti	0,00	0,00
3030000	Tipologia 300: Interessi attivi	40,29	0,00

**PROSPETTO DELLE ENTRATE DI BILANCIO DEL 2015 PER TITOLI, TIPOLOGIE E CATEGORIE(*)
ACCERTAMENTI**

TITOLO TIPOLOGIA CATEGORIA	DENOMINAZIONE	Totale	di cui entrate non ricorrenti
3030100	Interessi attivi da titoli o finanziamenti a breve termine	0,00	0,00
3030200	Interessi attivi da titoli obbligazionari a medio - lungo termine	0,00	0,00
3030300	Altri interessi attivi	40,29	0,00
3040000	Tipologia 400: Altre entrate da redditi da capitale	440.675,00	0,00
3040100	Rendimenti da fondi comuni di investimento	0,00	0,00
3040200	Entrate derivanti dalla distribuzione di dividendi	440.675,00	0,00
3040300	Entrate derivanti dalla distribuzione di utili e avanzi	0,00	0,00
3049900	Altre entrate da redditi da capitale	0,00	0,00
3050000	Tipologia 500: Rimborsi e altre entrate correnti	240.024,48	1.516,50
3050100	Indennizzi di assicurazione	40.161,17	0,00
3050200	Rimborsi in entrata	79.941,29	1.516,50
3059900	Altre entrate correnti n.a.c.	119.922,02	0,00
3000000	TOTALE TITOLO 3	4.642.736,55	1.516,50
	ENTRATE IN CONTO CAPITALE		
4020000	Tipologia 200: Contributi agli investimenti	93.706,26	0,00
4020100	Contributi agli investimenti da amministrazioni pubbliche	0,00	0,00
4020200	Contributi agli investimenti da Famiglie	0,00	0,00
4020300	Contributi agli investimenti da Imprese	93.706,26	0,00
4020400	Contributi agli investimenti da Istituzioni Sociali Private	0,00	0,00
4020500	Contributi agli investimenti dall'Unione Europea e dal Resto del Mondo	0,00	0,00
4020600	Contributi agli investimenti direttamente destinati al rimborso di prestiti da amministrazioni pubbliche	0,00	0,00
4030000	Tipologia 300: Altri trasferimenti in conto capitale	372.392,88	0,00
4030100	Trasferimenti in conto capitale per assunzione di debiti dell'amministrazione da parte di amministrazioni pubbliche	0,00	0,00
4030200	Trasferimenti in conto capitale per assunzione di debiti dell'amministrazione da parte di Imprese	0,00	0,00
4030300	Trasferimenti in conto capitale per assunzione di debiti dell'amministrazione da parte dell'Unione Europea e del Resto del Mondo	0,00	0,00
4030400	Trasferimenti in conto capitale da parte di amministrazioni pubbliche per cancellazione di debiti dell'amministrazione	0,00	0,00
4030500	Trasferimenti in conto capitale da parte di Imprese per cancellazione di debiti dell'amministrazione	0,00	0,00
4030600	Trasferimenti in conto capitale da parte dell'Unione Europea e Resto del Mondo per cancellazione di debiti dell'amministrazione	0,00	0,00
4030700	Trasferimenti in conto capitale per ripiano disavanzi pregressi da amministrazioni pubbliche	0,00	0,00
4030800	Trasferimenti in conto capitale per ripiano disavanzi pregressi da Imprese	0,00	0,00
4030900	Trasferimenti in conto capitale per ripiano disavanzi pregressi dall'Unione Europea e dal Resto del Mondo	0,00	0,00
4031000	Altri trasferimenti in conto capitale da amministrazioni pubbliche	0,00	0,00
4031100	Altri trasferimenti in conto capitale da Famiglie	0,00	0,00
4031200	Altri trasferimenti in conto capitale da Imprese	372.392,88	0,00
4031300	Altri trasferimenti in conto capitale da Istituzioni Sociali Private	0,00	0,00
4031400	Altri trasferimenti in conto capitale dall'Unione Europea e dal Resto del Mondo	0,00	0,00
4040000	Tipologia 400: Entrate da alienazione di beni materiali e immateriali	70.827,96	0,00
4040100	Alienazione di beni materiali	70.827,96	0,00
4040200	Cessione di Terreni e di beni materiali non prodotti	0,00	0,00
4040300	Alienazione di beni immateriali	0,00	0,00
4050000	Tipologia 500: Altre entrate in conto capitale	454.204,87	202.228,27
4050100	Permessi di costruire	454.204,87	202.228,27
4050200	Entrate derivanti da conferimento immobili a fondi immobiliari	0,00	0,00
4050300	Entrate in conto capitale dovute a rimborsi, recuperi e restituzioni di somme non dovute o incassate in eccesso	0,00	0,00
4050400	Altre entrate in conto capitale n.a.c.	0,00	0,00
4000000	TOTALE TITOLO 4	991.131,97	202.228,27
	ANTICIPAZIONI DA ISTITUTO TESORIERE/CASSIERE		
7010000	Tipologia 100: Anticipazioni da istituto tesoriere/cassiere	0,00	0,00
7010100	Anticipazioni da istituto tesoriere/cassiere	0,00	0,00
7000000	TOTALE TITOLO 7	0,00	0,00
	ENTRATE PER CONTO DI TERZI E PARTITE DI GIRO		

**PROSPETTO DELLE ENTRATE DI BILANCIO DEL 2015 PER TITOLI, TIPOLOGIE E CATEGORIE(*)
ACCERTAMENTI**

TITOLO TIPOLOGIA CATEGORIA	DENOMINAZIONE	Totale	di cui entrate non ricorrenti
9010000	Tipologia 100: Entrate per partite di giro	850.454,19	0,00
9010100	Altre ritenute	0,00	0,00
9010200	Ritenute su redditi da lavoro dipendente	759.767,28	0,00
9010300	Ritenute su redditi da lavoro autonomo	53.686,91	0,00
9010400	Finanziamento della gestione sanitaria dalla gestione ordinaria della Regione	0,00	0,00
9019900	Altre entrate per partite di giro	37.000,00	0,00
9020000	Tipologia 200: Entrate per conto terzi	875.863,73	0,00
9020100	Rimborsi per acquisto di beni e servizi per conto terzi	296.980,31	0,00
9020200	Trasferimenti da Amministrazioni pubbliche per operazioni conto terzi	0,00	0,00
9020300	Trasferimenti da altri settori per operazioni conto terzi	0,00	0,00
9020400	Depositi di/presso terzi	5.735,32	0,00
9020500	Riscossione imposte e tributi per conto terzi	573.148,10	0,00
9029900	Altre entrate per conto terzi	0,00	0,00
9000000	TOTALE TITOLO 9	1.726.317,92	0,00
TOTALE TITOLI		15.850.160,03	203.744,77

(*) Gli enti adeguano il prospetto a seguito dell'aggiornamento del piano dei conti integrato

CONTO DEL BILANCIO 2015 - RIEPILOGO GENERALE DELLE SPESE PER MISSIONI

MISSIONE	DENOMINAZIONE	RESIDUI PASSIVI AL 1/1/2015 (RS)		PAGAMENTI IN C/RESIDUI (PR)		RIACCERTAMENTO RESIDUI (R)		RESIDUI PASSIVI DA ESERCIZI PRECEDENTI (EP=RS-PR+R)	
		PREVISIONI DEFINITIVE DI COMPETENZA (CP)		PAGAMENTI IN C/COMPETENZA (PC)		IMPEGNI (I)		RESIDUI PASSIVI DA ESERCIZI DI COMPETENZA (EC=CP-I-FPV)	
		PREVISIONI DEFINITIVE DI CASSA (CS)	TOTALE PAGAMENTI (TP=PR+PC)	TOTALE PAGAMENTI (TP=PR+PC)	FONDO PLURIENNALE VINCOLATO (FPV)	ECONOMIE DI COMPETENZA (ECP=CP-I-FPV)		TOTALE RESIDUI PASSIVI DA RIPORTARE (TR=EP+EC)	
DISAVANZO DI AMMINISTRAZIONE									
		CP	0,00						
MISSIONE 01	Servizi istituzionali, generali e di gestione	RS	914.596,04	PR	487.404,59	R	-405.420,49	EP	21.770,96
		CP	3.660.570,68	PC	2.668.676,59	I	3.092.752,34	EC	424.075,75
		CS	0,00	TP	3.156.081,18	FPV	268.590,38	TR	445.846,71
MISSIONE 02	Giustizia	RS	6.268,83	PR	6.268,83	R	0,00	EP	0,00
		CP	98.862,00	PC	90.445,33	I	97.150,32	EC	6.704,99
		CS	0,00	TP	96.714,16	FPV	0,00	TR	6.704,99
MISSIONE 03	Ordine pubblico e sicurezza	RS	109.086,70	PR	109.086,70	R	0,00	EP	0,00
		CP	782.010,00	PC	623.381,25	I	681.138,10	EC	57.756,85
		CS	0,00	TP	732.467,95	FPV	81.056,00	TR	57.756,85
MISSIONE 04	Istruzione e diritto allo studio	RS	182.570,16	PR	182.570,16	R	0,00	EP	0,00
		CP	1.883.370,00	PC	1.034.460,73	I	1.383.405,13	EC	348.944,40
		CS	0,00	TP	1.217.030,89	FPV	126.438,42	TR	348.944,40
MISSIONE 05	Tutela e valorizzazione dei beni e delle attività culturali	RS	107.416,30	PR	106.506,30	R	-320,00	EP	590,00
		CP	412.712,00	PC	319.819,94	I	349.742,59	EC	29.922,65
		CS	0,00	TP	426.326,24	FPV	31.110,00	TR	30.512,65
MISSIONE 06	Politiche giovanili, sport e tempo libero	RS	97.128,57	PR	97.128,57	R	0,00	EP	0,00
		CP	226.150,00	PC	88.863,22	I	181.257,33	EC	92.394,11
		CS	0,00	TP	185.991,79	FPV	22.326,00	TR	92.394,11
MISSIONE 07	Turismo	RS	8.536,39	PR	8.255,14	R	-281,25	EP	0,00
		CP	10.008,00	PC	9.897,70	I	9.897,70	EC	0,00
		CS	0,00	TP	18.152,84	FPV	0,00	TR	0,00
MISSIONE 08	Assetto del territorio ed edilizia abitativa	RS	62.438,89	PR	53.701,71	R	-8.737,18	EP	0,00
		CP	343.529,12	PC	111.412,24	I	117.264,63	EC	5.852,39
		CS	0,00	TP	165.113,95	FPV	5.355,32	TR	5.852,39
MISSIONE 09	Sviluppo sostenibile e tutela del territorio e dell'ambiente	RS	595.444,16	PR	392.190,93	R	-181.308,36	EP	21.944,87
		CP	2.427.903,00	PC	1.232.963,32	I	1.916.930,77	EC	683.967,45
		CS	0,00	TP	1.625.154,25	FPV	5.000,00	TR	705.912,32
MISSIONE 10	Trasporti e diritto alla mobilità	RS	214.200,13	PR	204.884,97	R	-9.315,16	EP	0,00
		CP	1.295.385,40	PC	489.435,36	I	683.965,28	EC	194.529,92
		CS	0,00	TP	694.320,33	FPV	499.227,80	TR	194.529,92

CONTO DEL BILANCIO 2015 - RIEPILOGO GENERALE DELLE SPESE PER MISSIONI

MISSIONE	DENOMINAZIONE	RESIDUI PASSIVI AL 1/1/2015 (RS)		PAGAMENTI IN C/RESIDUI (PR)		RIACCERTAMENTO RESIDUI (R)		RESIDUI PASSIVI DA ESERCIZI PRECEDENTI (EP=RS-PR+R)	
		PREVISIONI DEFINITIVE DI COMPETENZA (CP)		PAGAMENTI IN C/COMPETENZA (PC)		IMPEGNI (I)		RESIDUI PASSIVI DA ESERCIZI DI COMPETENZA (EC=PC-I-FPV)	
		PREVISIONI DEFINITIVE DI CASSA (CS)	0,00 TP	TOTALE PAGAMENTI (TP=PR+PC)	TOTALE PAGAMENTI (TP=PR+PC)	FONDO PLURIENNALE VINCOLATO (FPV)	COMPETENZA (ECP=CP-I-FPV)	TOTALE RESIDUI PASSIVI DA RIPORTARE (TR=EP+EC)	COMPETENZA (ECP=CP-I-FPV)
MISSIONE 11	Soccorso civile	RS	6.034,99 PR	6.034,99 R	0,00	0,00	0,00	EP	0,00
		CP	20.550,00 PC	17.568,20 I	18.884,09 ECP	1.665,91 EC	1.315,89	EC	1.315,89
		CS	0,00 TP	23.603,19 FPV	0,00	0,00	1.315,89	TR	1.315,89
MISSIONE 12	Diritti sociali, politiche sociali e famiglia	RS	435.527,80 PR	405.021,91 R	-27.380,36	0,00	0,00	EP	3.125,53
		CP	2.205.030,00 PC	1.425.779,23 I	1.905.880,57 ECP	109.088,01 EC	480.101,34	EC	480.101,34
		CS	0,00 TP	1.830.801,14 FPV	190.061,42	0,00	483.226,87	TR	483.226,87
MISSIONE 14	Sviluppo economico e competitività	RS	278.983,73 PR	277.440,68 R	-295,05	0,00	0,00	EP	1.248,00
		CP	1.865.456,00 PC	1.396.657,93 I	1.696.163,98 ECP	168.977,02 EC	299.506,05	EC	299.506,05
		CS	0,00 TP	1.674.098,61 FPV	315,00	0,00	300.754,05	TR	300.754,05
MISSIONE 15	Politiche per il lavoro e la formazione professionale	RS	0,00 PR	0,00 R	0,00	0,00	0,00	EP	0,00
		CP	0,00 PC	0,00 I	0,00	0,00	0,00	EC	0,00
		CS	0,00 TP	0,00 FPV	0,00	0,00	0,00	TR	0,00
MISSIONE 17	Energia e diversificazione delle fonti energetiche	RS	65.021,64 PR	39.364,64 R	-25.657,00	0,00	0,00	EP	0,00
		CP	26.157,00 PC	0,00 I	112,41 ECP	26.044,59 EC	112,41	EC	112,41
		CS	0,00 TP	39.364,64 FPV	0,00	0,00	112,41	TR	112,41
MISSIONE 20	Fondi e accantonamenti	RS	0,00 PR	0,00 R	0,00	0,00	0,00	EP	0,00
		CP	478.882,50 PC	0,00 I	0,00	0,00	0,00	EC	0,00
		CS	0,00 TP	0,00 FPV	0,00	0,00	0,00	TR	0,00
MISSIONE 50	Debito pubblico	RS	0,00 PR	0,00 R	0,00	0,00	0,00	EP	0,00
		CP	332.950,00 PC	332.757,78 I	332.757,78 ECP	192,22 EC	0,00	EC	0,00
		CS	0,00 TP	332.757,78 FPV	0,00	0,00	0,00	TR	0,00
MISSIONE 60	Anticipazioni finanziarie	RS	0,00 PR	0,00 R	0,00	0,00	0,00	EP	0,00
		CP	1.000.000,00 PC	0,00 I	0,00	0,00	0,00	EC	0,00
		CS	0,00 TP	0,00 FPV	0,00	0,00	0,00	TR	0,00
MISSIONE 99	Servizi per conto terzi	RS	438.207,32 PR	273.051,28 R	-16.612,49	0,00	0,00	EP	148.543,55
		CP	2.980.000,00 PC	1.361.381,13 I	1.726.317,92 ECP	1.253.682,08 EC	364.936,79	EC	364.936,79
		CS	0,00 TP	1.634.432,41 FPV	0,00	0,00	513.480,34	TR	513.480,34
TOTALE MISSIONI		RS	3.521.461,65 PR	2.648.911,40 R	-675.327,34	0,00	0,00	EP	197.222,91
		CP	20.049.525,70 PC	11.203.499,95 I	14.193.620,94 ECP	4.626.424,42 EC	2.990.120,99	EC	2.990.120,99
		CS	0,00 TP	13.852.411,35 FPV	1.229.480,34	0,00	3.187.343,90	TR	3.187.343,90
TOTALE GENERALE DELLE SPESE		RS	3.521.461,65 PR	2.648.911,40 R	-675.327,34	0,00	0,00	EP	197.222,91
		CP	20.049.525,70 PC	11.203.499,95 I	14.193.620,94 ECP	4.626.424,42 EC	2.990.120,99	EC	2.990.120,99
		CS	0,00 TP	13.852.411,35 FPV	1.229.480,34	0,00	3.187.343,90	TR	3.187.343,90

**RIEPILOGO SPESE DEL 2015 PER TITOLI E MACROAGGREGATI
IMPEGNI**

TITOLI E MACROAGGREGATI DI SPESA		Totale	- di cui non ricorrenti
	TITOLO 1 - Spese correnti		
101	Redditi da lavoro dipendente	2.942.536,18	0,00
102	Imposte e tasse a carico dell'ente	192.016,25	0,00
103	Acquisto di beni e servizi	7.175.599,33	0,00
104	Trasferimenti correnti	946.787,98	0,00
107	Interessi passivi	141.226,06	0,00
109	Rimborsi e poste correttive delle entrate	48.509,70	0,00
110	Altre spese correnti	375.804,75	0,00
100	Totale TITOLO 1	11.822.480,25	0,00
	TITOLO 2 - Spese in conto capitale		
202	Investimenti fissi lordi e acquisto di terreni	197.294,09	0,00
203	Contributi agli investimenti	114.770,90	0,00
205	Altre spese in conto capitale	0,00	0,00
200	Totale TITOLO 2	312.064,99	0,00
	TITOLO 4 - Rimborso di prestiti		
401	Rimborso di titoli obbligazionari	134.353,23	0,00
403	Rimborso mutui e altri finanziamenti a medio lungo termine	198.404,55	0,00
400	Totale TITOLO 4	332.757,78	0,00
	TITOLO 5 - Chiusura Anticipazioni da istituto tesoriere/cassiere		
501	Chiusura Anticipazioni ricevute da istituto tesoriere/cassiere	0,00	0,00
500	Totale TITOLO 5	0,00	0,00
	TITOLO 7 - Spese per conto terzi e partite di giro		
701	Uscite per partite di giro	850.454,19	0,00
702	Uscite per conto terzi	875.863,73	0,00
700	Totale TITOLO 7	1.726.317,92	0,00
	TOTALE IMPEGNI	14.193.620,94	0,00

Città di Rovato

Provincia di Brescia

Conto del bilancio 2015 per capitoli

Conto del bilancio 2015 - Città di Rovato

Descrizione	Stanziamenti definitivi di Bilancio		Riscossioni		Residui da riportare		Accertamenti		Maggiori/Minori Entrate		
	Rs	Cp	T	Rs	Cp	T	Rs	Cp	T	Rs	Cp
TITOLO 1 - ENTRATE TRIBUTARIE											
	1.006.374,30			834.323,32			168.573,30			1.002.896,62	
	8.113.690,46			6.842.483,35			1.135.758,77			7.978.242,12	
	9.120.064,76			7.676.806,67			1.304.332,07			8.981.138,74	
TITOLO 2 - ENTRATE DERIVANTI DA CONTRIBUTI E TRASFERIMENTI CORRENTI DELLO STATO, DELLA REGIONE E DI ALTRI ENTI DEL SETTORE PUBBLICO ANCHE IN RAPPORTO ALL'ESERCIZIO DI FUNZIONI DELEGATE DALLA REGIONE											
	277.501,02			255.118,80			55,01			255.173,81	
	509.892,90			281.844,23			228.037,24			509.881,47	
	787.393,92			536.963,03			228.092,25			765.055,28	
TITOLO 3 - ENTRATE EXTRATRIBUTARIE											
	983.376,11			405.457,83			522.654,44			928.112,27	
	4.541.184,00			3.424.962,78			1.219.623,77			4.644.586,55	
	5.524.560,11			3.830.420,61			1.742.278,21			5.572.698,82	
TITOLO 4 - ENTRATE DERIVANTI DA ALIENAZIONI, DA TRASFERIMENTI DI CAPITALE E DA RISCOSSIONI DI CREDITI											
	367.144,14			0,00			0,00			0,00	
	1.107.106,26			991.131,97			0,00			991.131,97	
	1.474.250,40			991.131,97			0,00			991.131,97	
TITOLO 5 - ENTRATE DERIVANTI DA ACCENSIONI DI PRESTITI											
	0,00			0,00			0,00			0,00	
	1.000.000,00			0,00			0,00			0,00	
	1.000.000,00			0,00			0,00			0,00	
TITOLO 6 - ENTRATE DA SERVIZI PER CONTO DI TERZI											
	220.043,22			91.229,34			112.869,32			204.098,66	
	2.980.000,00			1.705.850,37			20.467,55			1.726.317,92	
	3.200.043,22			1.797.079,71			133.336,87			1.930.416,58	
AVANZO DI AMMINISTRAZIONE											
	1.439.000,00			0,00			0,00			0,00	
FONDO PLURIENNALE VINCOLATO DI PARTE CORRENTE											
	358.652,08			0,00			0,00			0,00	
FONDO DI CASSA											
	2.959.730,86			0,00			0,00			0,00	
TOTALE GENERALE ENTRATE											
	2.854.438,79			1.586.129,29			804.152,07			2.390.281,36	
	20.049.525,70			13.246.272,70			2.603.887,33			15.850.160,03	
	24.066.043,27			14.832.401,99			3.408.039,40			18.240.441,39	

Descrizione	Stanziamenti definitivi di Bilancio		Pagamenti		Residui da riportare		Impegni		Minori Spese	
TITOLO 1 - SPESE CORRENTI										
Rs	2.400.950,71	1.954.998,71	11.086,25	1.966.084,96						-434.865,75
Cp	13.424.469,44	9.422.014,78	2.400.465,47	11.822.480,25						-1.601.989,19
T	15.825.420,15	11.377.013,49	2.411.551,72	13.788.565,21						
TITOLO 2 - SPESE IN CONTO CAPITALE										
Rs	682.303,62	420.861,41	37.593,11	458.454,52						-223.849,10
Cp	2.312.106,26	87.346,26	224.718,73	312.064,99						-2.000.041,27
T	2.994.409,88	508.207,67	262.311,84	770.519,51						
TITOLO 3 - SPESE PER RIMBORSO DI PRESTITI										
Rs	0,00	0,00	0,00	0,00						0,00
Cp	1.332.950,00	332.757,78	0,00	332.757,78						-1.000.192,22
T	1.332.950,00	332.757,78	0,00	332.757,78						
TITOLO 4 - SPESE PER SERVIZI PER CONTO TERZI										
Rs	438.207,32	273.051,28	148.543,55	421.594,83						-16.612,49
Cp	2.980.000,00	1.361.381,13	364.936,79	1.726.317,92						-1.253.682,08
T	3.418.207,32	1.634.432,41	513.480,34	2.147.912,75						
TOTALE GENERALE SPESE										
Rs	3.521.461,65	2.648.911,40	197.222,91	2.846.134,31						-675.327,34
Cp	20.049.525,70	11.203.499,95	2.990.120,99	14.193.620,94						-5.855.904,76
Cs	23.570.987,35	13.852.411,35								
T			3.187.343,90	17.039.755,25						

Capitolo e Art.	Descrizione	Stanziamenti definitivi di Bilancio	Riscossioni	Residui da riportare	Accertamenti	Maggiori/Minori Entrate
ENTRATE						
10000.1	AVANZO DI AMMINISTRAZIONE (FINANZIA PARTE CAPITALE)	Rs 0,00 Cp 1.439.000,00 T 0,00	0,00 0,00 0,00	0,00 0,00 0,00	0,00 0,00 0,00	0,00 -1.439.000,00 0,00
10000.2	AVANZO DI AMMINISTRAZIONE (FINANZIA PARTE CORRENTE)	Rs 0,00 Cp 0,00 T 0,00	0,00 0,00 0,00	0,00 0,00 0,00	0,00 0,00 0,00	0,00 0,00 0,00
AVANZO DI AMMINISTRAZIONE						
		Rs 0,00 Cp 1.439.000,00 T 0,00	0,00 0,00 0,00	0,00 0,00 0,00	0,00 0,00 0,00	0,00 -1.439.000,00 0,00
99999.1	UTILIZZO FONDO PLURIENNALE VINCOLATO PARTE CORRENTE	Rs 0,00 Cp 358.652,08 T 0,00	0,00 0,00 0,00	0,00 0,00 0,00	0,00 0,00 0,00	0,00 -358.652,08 0,00
F.P.V. - DI PARTE CORRENTE						
		Rs 0,00 Cp 358.652,08 T 0,00	0,00 0,00 0,00	0,00 0,00 0,00	0,00 0,00 0,00	0,00 -358.652,08 0,00
99999.2	UTILIZZO FONDO PLURIENNALE VINCOLATO PARTE CAPITALE	Rs 0,00 Cp 0,00 T 0,00	0,00 0,00 0,00	0,00 0,00 0,00	0,00 0,00 0,00	0,00 0,00 0,00
F.P.V. - DI PARTE CAPITALE						
		Rs 0,00 Cp 0,00 T 0,00	0,00 0,00 0,00	0,00 0,00 0,00	0,00 0,00 0,00	0,00 0,00 0,00
1	FONDO INIZIALE DI CASSA	Rs 0,00 Cp 0,00 T 2.959.730,86	0,00 0,00 0,00	0,00 0,00 0,00	0,00 0,00 0,00	0,00 0,00 0,00

Capitolo e Art.	Descrizione	Stanziamenti definitivi di Bilancio	Riscossioni	Residui da riportare	Accertamenti	Maggiori/Minori Entrate
FONDO DI CASSA AL 1° GENNAIO						
	Rs	0,00	0,00	0,00	0,00	0,00
	Cp	0,00	0,00	0,00	0,00	0,00
	T	2.959.730,86	0,00	0,00	0,00	0,00
TITOLO 1 - ENTRATE TRIBUTARIE						
RUOLI COATTIVI IMPOSTA COMUNALE IMMOBILI						
11020.4	Rs	0,00	0,00	0,00	0,00	0,00
101101	Cp	200,00	177,64	0,00	177,64	-22,36
	T	200,00	177,64	0,00	177,64	
ICI E I.M.U. RISCOSE CON RUOLO						
	Rs	0,00	0,00	0,00	0,00	0,00
	Cp	200,00	177,64	0,00	177,64	-22,36
	T	200,00	177,64	0,00	177,64	
ACCERTAMENTI ICI						
11020.2	Rs	0,00	0,00	0,00	0,00	0,00
101102	Cp	34.150,00	36.808,76	1.260,00	38.068,76	3.918,76
	T	34.150,00	36.808,76	1.260,00	38.068,76	
IMU SPERIMENTALE ALTRI IMMOBILI						
11030.1	Rs	44.216,12	44.216,12	0,00	44.216,12	0,00
101102	Cp	2.985.000,00	2.808.926,96	28.979,75	2.837.906,71	-147.093,29
	T	3.029.216,12	2.853.143,08	28.979,75	2.882.122,83	
I.M.U. SPERIMENTALE ABITAZIONE PRINCIPALE						
11030.2	Rs	0,00	0,00	0,00	0,00	0,00
101102	Cp	7.000,00	11.524,00	14,00	11.538,00	4.538,00
	T	7.000,00	11.524,00	14,00	11.538,00	
ACCERTAMENTO E LIQUIDAZIONE I.M.U.						
11030.3	Rs	0,00	0,00	0,00	0,00	0,00
101102	Cp	248.020,00	153.715,00	107.124,00	260.839,00	12.819,00
	T	248.020,00	153.715,00	107.124,00	260.839,00	
ICI E I.M.U. RISCOSE CON FORME DIVERSE DAL RUOLO						
	Rs	44.216,12	44.216,12	0,00	44.216,12	0,00
	Cp	3.274.170,00	3.010.974,72	137.377,75	3.148.352,47	-125.817,53
	T	3.318.386,12	3.055.190,84	137.377,75	3.192.568,59	

Capitolo e Art.	Descrizione	Stanziamenti definitivi di Bilancio		Riscossioni	Determinazioni del Consiglio		Maggiori/Minori Entrate		
					Residui da riportare	Accertamenti			
11040.1	T.A.S.I.	Rs	2.204,25	2.204,25	0,00	2.204,25		0,00	
		Cp	306.000,00	302.440,39		2.520,80	304.961,19		-1.038,81
		T	308.204,25	304.644,64		2.520,80	307.165,44		
11040.2	T.A.S.I. ALTRI IMMOBILI	Rs	4.787,80	4.787,80	0,00	4.787,80		0,00	
		Cp	465.000,00	456.654,57		6.695,43	463.350,00		-1.650,00
		T	469.787,80	461.442,37		6.695,43	468.137,80		
11040.3	ACCERTAMENTI T.A.S.I.	Rs	0,00	0,00	0,00	0,00		0,00	
		Cp	4.200,00	406,49		3.818,00	4.224,49		24,49
		T	4.200,00	406,49		3.818,00	4.224,49		
T.A.S.I. RISCOSSA CON FORME DIVERSE DAL RUOLO									
11110.1	ADDIZIONALE IRPEF COMUNALE	Rs	6.992,05	6.992,05	0,00	6.992,05		0,00	
		Cp	775.200,00	759.501,45		13.034,23	772.535,68		-2.664,32
		T	782.192,05	766.493,50		13.034,23	779.527,73		
101111		Rs	554.099,73	536.895,97		2.424,53	539.320,50		-14.779,23
		Cp	820.000,00	346.396,59		473.603,41	820.000,00		0,00
		T	1.374.099,73	883.292,56		476.027,94	1.359.320,50		
ADDIZIONALE COMUNALE IRPEF									
11310.2	ARRETRATI ADDIZIONALE COMUNALE CONSUMO ENERGIA ELETTRICA	Rs	554.099,73	536.895,97		2.424,53	539.320,50		-14.779,23
		Cp	820.000,00	346.396,59		473.603,41	820.000,00		0,00
		T	1.374.099,73	883.292,56		476.027,94	1.359.320,50		
1011131		Rs	1.155,73	131,87		0,00	131,87		-1.023,86
		Cp	1.032,46	0,00		1.032,46	1.032,46		0,00
		T	2.188,19	131,87		1.032,46	1.164,33		
ADDIZIONALE COMUNALE SUL CONSUMO ENERGIA ELETTRICA									
11620.1	IMPOSTA COMUNALE SULLA PUBBLICITA'	Rs	1.155,73	131,87		0,00	131,87		-1.023,86
		Cp	1.032,46	0,00		1.032,46	1.032,46		0,00
		T	2.188,19	131,87		1.032,46	1.164,33		
1011162		Rs	6.026,53	0,00		6.026,53	6.026,53		0,00
		Cp	165.000,00	130.192,69		22.624,10	152.816,79		-12.183,21
		T	171.026,53	130.192,69		28.650,63	158.843,32		

Capitolo e Art.	Descrizione	Stanziamenti definitivi di Bilancio		Riscossioni		Residui da riportare		Determinazioni del Consiglio		Maggiori/Minori Entrate			
		Rs	Cp	T	Rs	Cp	T	Rs	Cp	T	Rs	Cp	T
IMPOSTA SULLA PUBBLICITA' RISCOSSA ATTRAVERSO ALTRE FORME													
12010.1	TASSA SMALTIMENTO RIFIUTI SOLIDI URBANI ANNI PRECEDENTI	6.026,53	0,00	0,00	6.026,53	0,00	6.026,53	6.026,53	0,00	0,00	0,00	0,00	0,00
1021201		165.000,00	130.192,69	130.192,69	22.624,10	152.816,79	152.816,79	152.816,79	-12.183,21				
		171.026,53	130.192,69	130.192,69	28.650,63	158.843,32	158.843,32						
12010.2	TARES COMUNALE A COPERTURA DEL SERVIZIO RIFIUTI	8.436,61	20.762,02	20.762,02	0,00	20.762,02	20.762,02	20.762,02	12.325,41				
1021201		85.700,00	87.329,56	87.329,56	0,00	87.329,56	87.329,56	87.329,56	1.629,56				
		94.136,61	108.091,58	108.091,58	0,00	108.091,58	108.091,58						
12010.3	T.A.R.I. COMUNALE SUI RIFIUTI	288.381,71	132.247,04	132.247,04	156.134,67	288.381,71	288.381,71	288.381,71	0,00				
1021201		1.992.165,00	1.582.823,39	1.582.823,39	409.341,38	1.992.164,77	1.992.164,77	1.992.164,77	-0,23				
		2.280.546,71	1.715.070,43	1.715.070,43	565.476,05	2.280.546,48	2.280.546,48						
TASSA SMALTIMENTO RIFIUTI SOLIDI URBANI													
13010.1	DIRITTI SULLE PUBBLICHE AFFISSIONI	296.818,32	153.009,06	153.009,06	156.134,67	309.143,73	309.143,73	309.143,73	12.325,41				
1031301		2.077.865,00	1.670.451,56	1.670.451,56	409.341,38	2.079.792,94	2.079.792,94	2.079.792,94	1.927,94				
		2.374.683,32	1.823.460,62	1.823.460,62	565.476,05	2.388.936,67	2.388.936,67						
13010.1	DIRITTI SULLE PUBBLICHE AFFISSIONI	3.987,57	0,00	0,00	3.987,57	3.987,57	3.987,57	3.987,57	0,00				
1031301		20.000,00	0,00	0,00	23.312,10	23.312,10	23.312,10	23.312,10	3.312,10				
		23.987,57	0,00	0,00	27.299,67	27.299,67	27.299,67	27.299,67					
DIRITTI SULLE PUBBLICHE AFFISSIONI													
13030.3	FONDO STATALE DI SOLIDARIETA'	3.987,57	0,00	0,00	3.987,57	3.987,57	3.987,57	3.987,57	0,00				
1031303		20.000,00	0,00	0,00	23.312,10	23.312,10	23.312,10	23.312,10	3.312,10				
		23.987,57	0,00	0,00	27.299,67	27.299,67	27.299,67	27.299,67					
13030.3	FONDO STATALE DI SOLIDARIETA'	93.078,25	93.078,25	93.078,25	0,00	93.078,25	93.078,25	93.078,25	0,00				
1031303		980.223,00	924.788,70	924.788,70	55.433,34	980.222,04	980.222,04	980.222,04	-0,96				
		1.073.301,25	1.017.866,95	1.017.866,95	55.433,34	1.073.300,29	1.073.300,29	1.073.300,29					

Capitolo e Art.	Descrizione	Stanziam. definitivi di Bilancio	Riscossioni	Residui da riportare	Accertamenti	Maggiori/Minori Entrate
FONDO SPERIMENTALE STATALE DI RIEQUILIBRIO						
	Rs	93.078,25	93.078,25	0,00	93.078,25	0,00
	Cp	980.223,00	924.788,70	55.433,34	980.222,04	-0,96
	T	1.073.301,25	1.017.866,95	55.433,34	1.073.300,29	

TITOLO 1 - ENTRATE TRIBUTARIE

Rs	1.006.374,30	834.323,32	168.573,30	1.002.896,62	-3.477,68
Cp	8.113.690,46	6.842.483,35	1.135.758,77	7.978.242,12	-135.448,34
T	9.120.064,76	7.676.806,67	1.304.332,07	8.981.138,74	

TITOLO 2 - Entrate derivanti da contributi e trasferimenti correnti dello Stato, della Regione e di altri enti del settore pubblico anche in rapporto all'esercizio di funzioni delegate dalla Regione

CONTRIBUTO STATALE GETTITI EFFETTIVI IMU, TASI E IMU AGRICOLI (ART. 8, C. 10, D.L. 78/2015)

21020.37	Rs	0,00	0,00	0,00	0,00	0,00
2012002	Cp	13.426,00	13.425,17	0,00	13.425,17	-0,83
	T	13.426,00	13.425,17	0,00	13.425,17	

CONTRIBUTI DELLO STATO

Rs	0,00	0,00	0,00	0,00	0,00
Cp	13.426,00	13.425,17	0,00	13.425,17	-0,83
T	13.426,00	13.425,17	0,00	13.425,17	

CONTRIBUTO STATALE PER MENSA INSEGNANTI

21020.6	Rs	0,00	0,00	0,00	0,00	0,00
2012102	Cp	8.200,00	8.071,87	8.071,87	8.071,87	-128,13
	T	8.200,00	8.071,87	8.071,87	8.071,87	

CONTRIBUTO STATALE PER CONTRATTO SEGRETARI COMUNALI

21020.7	Rs	0,00	0,00	0,00	0,00	0,00
2012102	Cp	0,00	3.780,77	0,00	3.780,77	3.780,77
	T	0,00	3.780,77	0,00	3.780,77	

CONTRIBUTO STATALE 5 PER MILLE IRPEF

21020.19	Rs	0,00	0,00	0,00	0,00	0,00
2012102	Cp	1.610,00	1.891,84	0,00	1.891,84	281,84
	T	1.610,00	1.891,84	0,00	1.891,84	

Titolo 2 - Entrate derivanti da contributi e trasferimenti correnti dello Stato, della Regione e di altri enti del settore pubblico anche in rapporto all'esercizio di funzioni delegate dalla Regione
 Categoria 1 - Contributi e trasferimenti correnti dallo Stato

Capitolo e Art.	Descrizione	Stanziamenti definitivi di Bilancio		Riscossioni		Residui da riportare		Accertamenti		Maggiori/Minori Entrate		
21020.23	TRASFERIMENTO STATALE RECUPERO ADDIZIONALE IRPEF D.L. 93/2008 E D.LGS. 185/2008	Rs	0,00	0,00	0,00	0,00	0,00	0,00	0,00	0,00	0,00	
		Cp	0,00	9.315,69	9.315,69	0,00	9.315,69	0,00	9.315,69	0,00	9.315,69	9.315,69
		T	0,00	9.315,69	9.315,69	0,00	9.315,69	0,00	9.315,69	0,00	9.315,69	9.315,69
21020.26	CONTRIBUTO STATALE RIMBORSO SPESE FISCALI DIPENDENTI	Rs	0,00	0,00	0,00	0,00	0,00	0,00	0,00	0,00	0,00	
		Cp	590,00	586,00	586,00	0,00	586,00	0,00	586,00	0,00	586,00	-4,00
		T	590,00	586,00	586,00	0,00	586,00	0,00	586,00	0,00	586,00	-4,00
21020.27	CONTRIBUTO STATALE PER GLI UFFICI GIUDIZIARI	Rs	19.101,90	0,00	0,00	0,00	0,00	0,00	0,00	0,00	-19.101,90	
		Cp	27.951,90	10.350,28	10.350,28	0,00	10.350,28	0,00	10.350,28	0,00	10.350,28	-17.601,62
		T	47.053,80	10.350,28	10.350,28	0,00	10.350,28	0,00	10.350,28	0,00	10.350,28	-17.601,62
21020.32	RIMBORSO DALLO STATO TARIFFA RIFIUTI SCUOLE PUBBLICHE	Rs	0,00	0,00	0,00	0,00	0,00	0,00	0,00	0,00	0,00	
		Cp	11.690,00	11.689,48	11.689,48	0,00	11.689,48	0,00	11.689,48	0,00	11.689,48	-0,52
		T	11.690,00	11.689,48	11.689,48	0,00	11.689,48	0,00	11.689,48	0,00	11.689,48	-0,52
21020.33	RIMBORSO DALLO STATO MINORE GETTITO I.M.U. - ART. 3 - D.L. 102/2013	Rs	0,00	0,00	0,00	0,00	0,00	0,00	0,00	0,00	0,00	
		Cp	13.177,00	13.176,71	13.176,71	0,00	13.176,71	0,00	13.176,71	0,00	13.176,71	-0,29
		T	13.177,00	13.176,71	13.176,71	0,00	13.176,71	0,00	13.176,71	0,00	13.176,71	-0,29
21020.35	CONTRIBUTO STATALE MINOR GETTITO I.M.U. TERRENI AGRICOLI (ART. 1, C. 711, L. 147/2013)	Rs	0,00	0,00	0,00	0,00	0,00	0,00	0,00	0,00	0,00	
		Cp	34.650,00	34.624,82	34.624,82	0,00	34.624,82	0,00	34.624,82	0,00	34.624,82	-25,18
		T	34.650,00	34.624,82	34.624,82	0,00	34.624,82	0,00	34.624,82	0,00	34.624,82	-25,18
ALTRI TRASFERIMENTI CORRENTI DALLO STATO												
21030.1	CONTRIBUTO STATALE PARTECIPAZIONE CONTRASTO EVASIONE FISCALE E CONTRIBUTIVA	Rs	19.101,90	0,00	0,00	0,00	0,00	0,00	0,00	0,00	-19.101,90	
		Cp	97.868,90	85.415,59	85.415,59	8.071,87	93.487,46	8.071,87	93.487,46	8.071,87	93.487,46	-4.381,44
		T	116.970,80	85.415,59	85.415,59	8.071,87	93.487,46	8.071,87	93.487,46	8.071,87	93.487,46	-4.381,44
2012103	CONTRIBUTO STATALE PARTECIPAZIONE CONTRASTO EVASIONE FISCALE E CONTRIBUTIVA	Rs	0,00	0,00	0,00	0,00	0,00	0,00	0,00	0,00	0,00	
		Cp	9.437,00	9.436,86	9.436,86	0,00	9.436,86	0,00	9.436,86	0,00	9.436,86	-0,14
		T	9.437,00	9.436,86	9.436,86	0,00	9.436,86	0,00	9.436,86	0,00	9.436,86	-0,14
QUOTA TRIBUTI STATALI PARTECIPAZIONE ATTIVITA' ACCERTAMENTO												
2012103	QUOTA TRIBUTI STATALI PARTECIPAZIONE ATTIVITA' ACCERTAMENTO	Rs	0,00	0,00	0,00	0,00	0,00	0,00	0,00	0,00	0,00	
		Cp	9.437,00	9.436,86	9.436,86	0,00	9.436,86	0,00	9.436,86	0,00	9.436,86	-0,14
		T	9.437,00	9.436,86	9.436,86	0,00	9.436,86	0,00	9.436,86	0,00	9.436,86	-0,14

Titolo 2 - Entrate derivanti da contributi e trasferimenti correnti dello Stato, della Regione e di altri enti del settore pubblico anche in rapporto all'esercizio di funzioni delegate dalla Regione
 Categoria 1 - Contributi e trasferimenti correnti dallo Stato

Capitolo e Art.	Descrizione	Stanziamenti definitivi di Bilancio		Riscossioni		Residui da riportare		Accertamenti		Maggiori/Minori Entrate
21040.1	CONTRIBUTO STATALE SVILUPPO INVESTIMENTI	Rs	0,00	0,00	0,00	0,00	0,00	0,00	0,00	0,00
2012104		Cp	34.370,00	34.368,08	34.368,08	0,00	34.368,08	34.368,08	-1,92	
		T	34.370,00	34.368,08			34.368,08			
CONTRIBUTO STATALE SVILUPPO INVESTIMENTI										
		Rs	0,00	0,00	0,00	0,00	0,00	0,00	0,00	0,00
		Cp	34.370,00	34.368,08	34.368,08	0,00	34.368,08	34.368,08	-1,92	
		T	34.370,00	34.368,08	34.368,08	0,00	34.368,08	34.368,08		
CONTRIBUTO FONDO SOCIALE REGIONALE PER ADM MINORI										
23040.6		Rs	20.622,81	20.622,81	20.622,81	0,00	20.622,81	20.622,81	0,00	0,00
2032304		Cp	22.384,00	3.220,00	3.220,00	19.163,79	22.383,79	-0,21		
		T	43.006,81	23.842,81	23.842,81	19.163,79	43.006,60			
CONTRIBUTO FONDO SOCIALE REGIONALE PER AFFIDI ALL. 5 - ART. 80/1/2										
23040.7		Rs	11.230,82	11.230,82	11.230,82	0,00	11.230,82	11.230,82	0,00	0,00
2032304		Cp	6.552,00	0,00	0,00	6.551,44	6.551,44	-0,56		
		T	17.782,82	11.230,82	11.230,82	6.551,44	17.782,26			
CONTRIBUTO FONDO SOCIALE REGIONALE PER SAD ANZIANI (SADA)										
23040.12		Rs	47.745,46	47.745,46	47.745,46	0,00	47.745,46	47.745,46	0,00	0,00
2032304		Cp	40.365,00	0,00	0,00	40.364,63	40.364,63	-0,37		
		T	88.110,46	47.745,46	47.745,46	40.364,63	88.110,09			
CONTRIBUTO FONDO SOCIALE REGIONALE PER SAD DISABILI (SADH)										
23040.13		Rs	42.583,65	42.583,65	42.583,65	0,00	42.583,65	42.583,65	0,00	0,00
2032304		Cp	23.509,00	0,00	0,00	23.508,08	23.508,08	-0,92		
		T	66.092,65	42.583,65	42.583,65	23.508,08	66.091,73			
CONTRIBUTO REGIONALE PER MINORI IN COMUNITA'										
23040.14		Rs	9.607,59	6.387,50	6.387,50	0,00	6.387,50	6.387,50	-3.220,09	
2032304		Cp	18.043,00	3.167,50	3.167,50	14.875,50	18.043,00	0,00		
		T	27.650,59	9.555,00	9.555,00	14.875,50	24.430,50			
CONTRIBUTO REGIONALE FONDO PREMIALE EMERGENZE ABITATIVE DGR										
23040.15	2160/2011, ALL. 1, ART. 10, C. 4	Rs	0,00	0,00	0,00	0,00	0,00	0,00	0,00	0,00
2032304		Cp	1.300,00	0,00	0,00	0,00	0,00	0,00	-1.300,00	
		T	1.300,00	0,00	0,00	0,00	0,00	0,00		
CONTRIBUTO FONDO SOCIALE REGIONALE PER MINORI IN COMUNITA'										
23040.16		Rs	30.856,56	30.856,56	30.856,56	0,00	30.856,56	30.856,56	0,00	0,00
2032304		Cp	43.252,00	0,00	0,00	43.251,17	43.251,17	-0,83		
		T	74.108,56	30.856,56	30.856,56	43.251,17	74.107,73			

Titolo 2 - Entrate derivanti da contributi e trasferimenti correnti dello Stato, della Regione e di altri enti del settore pubblico anche in rapporto all'esercizio di funzioni delegate dalla Regione
 Categoria 3 - Contributi e trasferimenti dalla Regione per funzioni delegate

Capitolo e Art.	Descrizione	Stanzamenti definitivi di Bilancio		Riscossioni		Determinazioni del Consiglio		Maggiori/Minori Entrate	
						Residui da riportare	Accertamenti		
TRASFERIMENTI CORRENTI DALLA REGIONE PER FUNZIONI IN MATERIA SOCIALE									
		Rs	162.646,89	159.426,80	0,00	0,00	159.426,80	-3.220,09	
		Cp	155.405,00	6.387,50	147.714,61	154.102,11		-1.302,89	
		T	318.051,89	165.814,30	147.714,61	313.528,91			
23070.1	CONTRIBUTO REGIONALE PER INTERESSI MUTUO PALAZZETTO DELLO SPORT (POS. 4464416 SCAD. 2024)	Rs	0,00	0,00	0,00	0,00	0,00	0,00	0,00
2032307		Cp	3.315,00	3.314,30	0,00	3.314,30	3.314,30	-0,70	
		T	3.315,00	3.314,30	0,00	3.314,30	3.314,30		
TRASFERIMENTI CORRENTI DALLA REGIONE PER FUNZIONI IN CAMPO TURISTICO, SPORTIVO E RICREATIVO									
		Rs	0,00	0,00	0,00	0,00	0,00	0,00	0,00
		Cp	3.315,00	3.314,30	0,00	3.314,30	3.314,30	-0,70	
		T	3.315,00	3.314,30	0,00	3.314,30	3.314,30		
CONTRIBUTO REGIONALE PER MUTUO FOGNATURA (SCAD. 2017)									
23090.1		Rs	0,00	0,00	0,00	0,00	0,00	0,00	0,00
2032309		Cp	12.400,00	12.394,97	0,00	12.394,97	12.394,97	-5,03	
		T	12.400,00	12.394,97	0,00	12.394,97	12.394,97		
TRASFERIMENTI CORRENTI DALLA REGIONE PER FUNZIONI RIGUARDANTI LA GESTIONE DEL TERRITORIO E LA TUTELA AMBIENTALE									
		Rs	0,00	0,00	0,00	0,00	0,00	0,00	0,00
		Cp	12.400,00	12.394,97	0,00	12.394,97	12.394,97	-5,03	
		T	12.400,00	12.394,97	0,00	12.394,97	12.394,97		
25010.8	RIMBORSO DALLA PROVINCIA ASSISTENZA AD PERSONAM ALUNNI DIVERSAMENTE ABILI SCUOLA SECONDARIA SECONDO GRADO	Rs	24.669,06	24.669,06	0,00	24.669,06	24.669,06	0,00	
2052501		Cp	80.000,00	42.294,99	37.890,00	80.184,99	184,99		
		T	104.669,06	66.964,05	37.890,00	104.854,05			
25010.9	ARRETRATI RIMBORSO PROVINCIA ASSISTENZA AD PERSONAM ALUNNI DIVERSAMENTE ABILI SCUOLA SECONDARIA SECONDO GRADO	Rs	0,00	0,00	0,00	0,00	0,00	0,00	
2052501		Cp	17.100,00	8.938,02	8.140,78	17.078,80	-21,20		
		T	17.100,00	8.938,02	8.140,78	17.078,80			
25010.10	RIMBORSO DALLA PROVINCIA TRASPORTO ALUNNI DIVERSAMENTE ABILI SCUOLA SECONDARIA SECONDO GRADO	Rs	0,00	0,00	0,00	0,00	0,00	0,00	
2052501		Cp	22.850,00	20.159,96	10.650,00	30.809,96	7.959,96		
		T	22.850,00	20.159,96	10.650,00	30.809,96			

Titolo 2 - Entrate derivanti da contributi e trasferimenti correnti dello Stato, della Regione e di altri enti del settore pubblico anche in rapporto all'esercizio di funzioni delegate dalla Regione
 Categoria 5 - Contributi e trasferimenti correnti da altri enti del settore pubblico

Capitolo e Art.	Descrizione	Stanziam. definitivi di Bilancio		Determinazioni del Consiglio		Maggiori/Minori Entrate	
		Riscossioni	Residui da riportare	Accertamenti			
TRASFERIMENTI CORRENTI DALLA PROVINCIA							
25110.1	CONTRIBUTI DAI COMUNI PER SPESE COMMISSIONE ELETTORALE CIRCONDARIALE	Rs	24.669,06	0,00	24.669,06	0,00	0,00
		Cp	119.950,00	56.680,78	128.073,75		8.123,75
		T	144.619,06	56.680,78	152.742,81		
2052511		Rs	5.050,51	0,00	5.050,51	0,00	0,00
		Cp	9.000,00	4.996,35	8.992,07		-7,93
		T	14.050,51	4.996,35	14.042,58		
25110.2	CONTRIBUTO DEI COMUNI PER SERVIZIO SEGRETERIA CONVENZIONATA	Rs	60.922,74	0,00	60.922,74	0,00	0,00
		Cp	20.800,00	8.497,55	20.800,00		0,00
		T	81.722,74	8.497,55	81.722,74		
25110.5	CONTRIBUTI DAI COMUNI PER MANIFESTAZIONI CULTURALI VARIE	Rs	1.670,00	0,00	1.670,00	0,00	0,00
		Cp	0,00	0,00	0,00		0,00
		T	1.670,00	0,00	1.670,00		
25110.8	CONTRIBUTO DA COMUNI PER PERSONALE COMANDATO	Rs	500,00	0,00	494,84	0,00	-5,16
		Cp	0,00	0,00	0,00		0,00
		T	500,00	0,00	494,84		
25110.9	PROVENTI PER UFFICIO DI PIANO	Rs	0,00	0,00	0,00	0,00	0,00
		Cp	0,00	0,00	1.952,00		1.952,00
		T	0,00	0,00	1.952,00		
25110.11	CONTRIBUTO DALL'UFFICIO DI PIANO PER ACQUISTO POSTI NIDO NELLE UNITA' DI OFFERTA SOCIO EDUCATIVA DELLA PRIMA INFANZIA	Rs	0,00	0,00	0,00	0,00	0,00
		Cp	7.210,00	0,00	7.210,00		0,00
		T	7.210,00	0,00	7.210,00		
25110.13	CONTRIBUTI DA COMUNI PER PARTECIPAZIONE ASSISTENZA DOMICILIARE MINORI	Rs	941,63	55,01	941,57	0,00	-0,06
		Cp	3.700,00	1.306,69	4.399,55		699,55
		T	4.641,63	1.361,70	5.341,12		
25110.16	CONTRIBUTO DAI COMUNI PER PARTECIPAZIONE ASSISTENZA AD PERSONAM	Rs	1.998,29	0,00	1.998,29	0,00	0,00
		Cp	7.100,00	769,39	1.875,39		-5.224,61
		T	9.098,29	769,39	3.873,68		

TITOLO 2 - Entrate derivanti da contributi e trasferimenti correnti dello Stato, della Regione e di altri enti del settore pubblico anche in rapporto all'esercizio di funzioni delegate dalla Regione
 Categoria 5 - Contributi e trasferimenti correnti da altri enti del settore pubblico

Capitolo e Art.	Descrizione	Stanziam. definitivi di Bilancio	Riscossioni	Residui da riportare	Accertamenti	Maggiori/Minori Entrate
25110.17	CONTRIBUTO DAI COMUNI PER PARTECIPAZIONE SPORTELLA VOLONTARIA GIURISDIZIONALE	Rs 0,00	0,00	0,00	0,00	0,00
2052511		Cp 6.535,00	6.533,28	0,00	6.533,28	-1,72
		T 6.535,00	6.533,28	0,00	6.533,28	
TRASFERIMENTI CORRENTI DA COMUNI						
		Rs 71.083,17	71.022,94	55,01	71.077,95	-5,22
		Cp 54.345,00	36.192,31	15.569,98	51.762,29	-2.582,71
		T 125.428,17	107.215,25	15.624,99	122.840,24	
CONTRIBUTI ANCI ONERI GESTIONE DOMANDE BONUS GAS - ELETTRICO						
25990.5		Rs 0,00	0,00	0,00	0,00	0,00
2052599		Cp 9.376,00	9.516,48	0,00	9.516,48	140,48
		T 9.376,00	9.516,48	0,00	9.516,48	
TRASFERIMENTI CORRENTI DA ALTRI ENTI DEL SETTORE PUBBLICO						
		Rs 0,00	0,00	0,00	0,00	0,00
		Cp 9.376,00	9.516,48	0,00	9.516,48	140,48
		T 9.376,00	9.516,48	0,00	9.516,48	
TITOLO 2 - ENTRATE DERIVANTI DA CONTRIBUTI E TRASFERIMENTI CORRENTI DELLO STATO, DELLA REGIONE E DI ALTRI ENTI DEL SETTORE PUBBLICO ANCHE IN RAPPORTO ALL'ESERCIZIO DI FUNZIONI DELEGATE DALLA REGIONE						
		Rs 277.501,02	255.118,80	55,01	255.173,81	-22.327,21
		Cp 509.892,90	281.844,23	228.037,24	509.881,47	-11,43
		T 787.393,92	536.963,03	228.092,25	765.055,28	
TITOLO 3 - Entrate extratributarie						
DIRITTI DI SEGRETERIA						
31010.1		Rs 0,00	0,00	0,00	0,00	0,00
3013101		Cp 2.500,00	1.660,76	0,00	1.660,76	-839,24
		T 2.500,00	1.660,76	0,00	1.660,76	
DIRITTI DI SEGRETERIA IN CAMPO EDILIZIO						
31010.2		Rs 0,00	0,00	0,00	0,00	0,00
3013101		Cp 62.000,00	57.131,00	0,00	57.131,00	-4.869,00
		T 62.000,00	57.131,00	0,00	57.131,00	

Capitolo e Art.	Descrizione	Stanziamenti definitivi di Bilancio		Determinazioni del Consiglio		Maggiori/Minori Entrate	
		Riscossioni	Residui da riportare	Accertamenti			
31010.3 3013101	DIRITTI DI ROGITO SU CONTRATTI ROGATI DAL SEGRETARIO COMUNALE	Rs	0,00	0,00	0,00	0,00	0,00
		Cp	10.000,00	8.996,95	8.996,95	8.996,95	-1.003,05
		T	10.000,00	8.996,95	8.996,95		
31010.4 3013101	DIRITTI SEGRETERIA ISTANZE SUAP	Rs	800,00	800,00	800,00	800,00	0,00
		Cp	15.000,00	15.585,01	1.600,00	17.185,01	2.185,01
		T	15.800,00	16.385,01	1.600,00	17.985,01	
DIRITTI DI SEGRETERIA E ROGITO							
31030.2 3013103	DIRITTI CARTE IDENTITA'	Rs	0,00	0,00	0,00	0,00	0,00
		Cp	17.000,00	16.127,88	16.127,88	16.127,88	-872,12
		T	17.000,00	16.127,88	16.127,88		
31030.3 3013103	RIMBORSO NOTIFICHE DA AMMINISTRAZIONI PUBBLICHE	Rs	10.819,13	2.856,84	7.962,29	10.819,13	0,00
		Cp	6.500,00	581,68	4.943,96	5.525,64	-974,36
		T	17.319,13	3.438,52	12.906,25	16.344,77	
ALTRI DIRITTI							
31160.1 3013116	PROVENTI DA IMPIANTI SPORTIVI (RIL. FINI IVA)	Rs	10.819,13	2.856,84	7.962,29	10.819,13	0,00
		Cp	23.500,00	16.709,56	4.943,96	21.653,52	-1.846,48
		T	34.319,13	19.566,40	12.906,25	32.472,65	
31160.3 3013116	PROVENTI DELLA PROVINCIA PER UTILIZZO PALAZZETTO DELLO SPORT	Rs	122,00	122,00	122,00	122,00	0,00
		Cp	1.500,00	1.342,00	122,00	1.464,00	-36,00
		T	1.622,00	1.464,00	122,00	1.586,00	
31160.3 3013116	PROVENTI DA IMPIANTI SPORTIVI	Rs	0,00	0,00	0,00	0,00	0,00
		Cp	28.950,00	23.333,33	0,00	23.333,33	-5.616,67
		T	28.950,00	23.333,33	0,00	23.333,33	
31160.3 3013116	PROVENTI DA IMPIANTI SPORTIVI	Rs	122,00	122,00	122,00	122,00	0,00
		Cp	30.450,00	24.675,33	122,00	24.797,33	-5.652,67
		T	30.572,00	24.797,33	122,00	24.919,33	

Capitolo e Art.	Descrizione	Stanziamenti definitivi di Bilancio		Determinazioni del Consiglio		Maggiori/Minori Entrate	
		Riscossioni	Residui da riportare	Accertamenti			
31170.1	PROVENTI PER IL SERVIZIO DI MACELLAZIONE (RIL. FINI IVA)	Rs	8.096,04	8.096,04	0,00	8.096,04	0,00
		Cp	40.000,00	33.084,49	3.406,28	36.490,77	-3.509,23
		T	48.096,04	41.180,53	3.406,28	44.586,81	
31170.2	PROVENTI PER IL SERVIZIO DI DEPOSITO IN CELLE FRIGORIFERE (RIL. FINI IVA)	Rs	0,00	0,00	0,00	0,00	0,00
		Cp	3.500,00	2.106,00	0,00	2.106,00	-1.394,00
		T	3.500,00	2.106,00	0,00	2.106,00	
31170.3	PROVENTI PER DIRITTI ASL SU MACELLAZIONI	Rs	0,00	0,00	0,00	0,00	0,00
		Cp	3.500,00	2.757,00	0,00	2.757,00	-743,00
		T	3.500,00	2.757,00	0,00	2.757,00	
PROVENTI DA MATTATOI							
31180.1	PROVENTI DEL SERVIZIO MENSA SCUOLA PRIMARIA (RIL. I.V.A.)	Rs	8.096,04	8.096,04	0,00	8.096,04	0,00
		Cp	47.000,00	37.947,49	3.406,28	41.353,77	-5.646,23
		T	55.096,04	46.043,53	3.406,28	49.449,81	
3013118	PROVENTI MENSE SCUOLA DELL'INFANZIA (RIL. FINI IVA)	Rs	0,00	0,00	0,00	0,00	0,00
		Cp	118.600,00	127.095,00	0,00	127.095,00	8.495,00
		T	118.600,00	127.095,00	0,00	127.095,00	
31180.5	PROVENTI MENSE SCUOLA DELL'INFANZIA (RIL. FINI IVA)	Rs	70.965,30	33.510,37	37.212,55	70.722,92	-242,38
		Cp	148.500,00	104.159,16	44.427,60	148.586,76	86,76
		T	219.465,30	137.669,53	81.640,15	219.309,68	
PROVENTI DA MENSE							
31190.1	PROVENTI FIERA "LOMBARDIA CARNE" (RIL. FINI IVA)	Rs	70.965,30	33.510,37	37.212,55	70.722,92	-242,38
		Cp	267.100,00	231.254,16	44.427,60	275.681,76	8.581,76
		T	338.065,30	264.764,53	81.640,15	346.404,68	
3013119	PROVENTI UTILIZZO IMPIANTI FESTE POPOLARI	Rs	0,00	0,00	0,00	0,00	0,00
		Cp	30.900,00	30.220,99	610,00	30.830,99	-69,01
		T	30.900,00	30.220,99	610,00	30.830,99	
31190.5	PROVENTI UTILIZZO IMPIANTI FESTE POPOLARI	Rs	0,00	0,00	0,00	0,00	0,00
		Cp	4.800,00	4.800,00	0,00	4.800,00	0,00
		T	4.800,00	4.800,00	0,00	4.800,00	

Capitolo e Art.	Descrizione	Stanziam. definitivi di Bilancio	Riscossioni	Residui da riportare	Accertamenti	Maggiori/Minori Entrate
31190.7	PROVENTI PER MANIFESTAZIONE NOTTE BIANCA	Rs 0,00	0,00	0,00	0,00	0,00
3013119		Cp 6.980,00	7.229,72	0,00	7.229,72	249,72
		T 6.980,00	7.229,72	0,00	7.229,72	
PROVENTI DA MERCATO E FIERE						
		Rs 0,00	0,00	0,00	0,00	0,00
		Cp 42.680,00	42.250,71	610,00	42.860,71	180,71
		T 42.680,00	42.250,71	610,00	42.860,71	
31240.1	PROVENTI DELL'ILLUMINAZIONE VOTIVA (RIL. FINI IVA)	Rs 5.169,00	4.345,50	0,00	4.345,50	-823,50
3013124		Cp 60.000,00	46.475,09	25.756,59	72.231,68	12.231,68
		T 65.169,00	50.820,59	25.756,59	76.577,18	
31240.2	PROVENTI PER TRASFERIMENTO SALME	Rs 0,00	0,00	0,00	0,00	0,00
3013124		Cp 500,00	0,00	0,00	0,00	-500,00
		T 500,00	0,00	0,00	0,00	
31240.3	DIRITTI E PROVENTI DERIVANTI DA ESUMAZIONI ED ESTUMULAZIONI CIMITERIALI	Rs 15,00	15,00	0,00	15,00	0,00
3013124		Cp 20.000,00	15.418,93	0,00	15.418,93	-4.581,07
		T 20.015,00	15.433,93	0,00	15.433,93	
31240.4	CONCESSIONE LOCULI CIMITERIALI	Rs 250,00	0,00	250,00	250,00	0,00
3013124		Cp 0,00	0,00	0,00	0,00	0,00
		T 250,00	0,00	250,00	250,00	
31240.6	PROVENTI DA RINNOVO LOCULI	Rs 50,00	0,00	50,00	50,00	0,00
3013124		Cp 0,00	0,00	0,00	0,00	0,00
		T 50,00	0,00	50,00	50,00	
PROVENTI DA SERVIZI CIMITERIALI						
		Rs 5.484,00	4.360,50	300,00	4.660,50	-823,50
		Cp 80.500,00	61.894,02	25.756,59	87.650,61	7.150,61
		T 85.984,00	66.254,52	26.056,59	92.311,11	
31260.2	PROVENTI TRASPORTO ALUNNI SCUOLA DELL'INFANZIA (RIL. FINI IVA)	Rs 3.400,00	3.400,00	0,00	3.400,00	0,00
3013126		Cp 4.700,00	4.400,00	3.100,00	7.500,00	2.800,00
		T 8.100,00	7.800,00	3.100,00	10.900,00	

Capitolo e Art.	Descrizione	Stanziamanti definitivi di Bilancio		Riscossioni	Determinazioni del Consiglio		Maggiori/Minori Entrate
					Residui da riportare	Accertamenti	
PROVENTI DA TRASPORTO SCOLASTICO							
	Rs	3.400,00	3.400,00	0,00	3.400,00	0,00	0,00
	Cp	4.700,00	4.400,00	3.100,00	7.500,00	2.800,00	2.800,00
	T	8.100,00	7.800,00	3.100,00	10.900,00		
PROVENTI PER UTILIZZO SALA MUNICIPALE PER MATRIMONI							
31280.1	Rs	0,00	0,00	0,00	0,00	0,00	0,00
3013128	Cp	4.300,00	4.100,00	0,00	4.100,00	-200,00	-200,00
	T	4.300,00	4.100,00	0,00	4.100,00		
PROVENTI UTILIZZO SALE PUBBLICHE							
31280.2	Rs	0,00	0,00	0,00	0,00	0,00	0,00
3013128	Cp	1.500,00	1.350,00	0,00	1.350,00	-150,00	-150,00
	T	1.500,00	1.350,00	0,00	1.350,00		
PROVENTI USO LOCALI SALA CIVICA E SALONE MATRIMONI							
	Rs	0,00	0,00	0,00	0,00	0,00	0,00
	Cp	5.800,00	5.450,00	0,00	5.450,00	-350,00	-350,00
	T	5.800,00	5.450,00	0,00	5.450,00		
PROVENTI DEI PARCHEGGI PUBBLICI (RIL. AI FINI I.V.A.)							
31300.1	Rs	0,00	0,00	0,00	0,00	0,00	0,00
3013130	Cp	165.000,00	158.989,30	0,00	158.989,30	-6.010,70	-6.010,70
	T	165.000,00	158.989,30	0,00	158.989,30		
PROVENTI DA PARCHEGGI PUBBLICI							
	Rs	0,00	0,00	0,00	0,00	0,00	0,00
	Cp	165.000,00	158.989,30	0,00	158.989,30	-6.010,70	-6.010,70
	T	165.000,00	158.989,30	0,00	158.989,30		
PROVENTI DELLA FARMACIA COMUNALE (RIL. AI FINI IVA)							
31310.1	Rs	82.704,57	82.698,95	0,00	82.698,95	-5,62	-5,62
3013131	Cp	1.520.000,00	1.476.684,45	59.298,27	1.535.982,72	15.982,72	15.982,72
	T	1.602.704,57	1.559.383,40	59.298,27	1.618.681,67		
RIMANENZE FINALI PRODOTTI FARMACIA (RIL. IVA)							
31310.2	Rs	196.936,56	196.936,56	0,00	196.936,56	0,00	0,00
3013131	Cp	225.000,00	0,00	217.156,83	217.156,83	-7.843,17	-7.843,17
	T	421.936,56	196.936,56	217.156,83	414.093,39		

Capitolo e Art.	Descrizione	Stanziam. definitivi di Bilancio			Determinazioni del Consiglio			Maggiori/Minori Entrate	
		Rs	Cp	T	Riscossioni	Residui da riportare	Accertamenti		
PROVENTI DA SERVIZIO FARMACIA									
		279.641,13	1.745.000,00	2.024.641,13	279.635,51	0,00	279.635,51	-5,62	
			1.745.000,00	2.024.641,13	1.476.684,45	276.455,10	1.753.139,55	8.139,55	
					1.756.319,96	276.455,10	2.032.775,06		
31320.1	SANZIONI AMMINISTRATIVE PER VIOLAZIONE DEL CODICE DELLA STRADA	6.838,75	500.000,00	506.838,75	6.838,75	0,00	6.838,75	0,00	
3013132			500.000,00	506.838,75	288.786,75	266.648,40	555.435,15	55.435,15	
					295.625,50	266.648,40	562.273,90		
31320.2	SANZIONI AMMINISTRATIVE DIVERSE	0,00	3.500,00	3.500,00	0,00	0,00	0,00	0,00	
3013132			3.500,00	3.500,00	5.679,00	0,00	5.679,00	2.179,00	
					5.679,00	0,00	5.679,00		
31320.3	RUOLO COATTIVO SANZIONI AMMINISTRATIVE VIOLAZIONE CODICE DELLA STRADA	1.865,32	0,00	1.865,32	1.865,32	0,00	1.865,32	0,00	
3013132			0,00	1.865,32	0,00	0,00	0,00	0,00	
					1.865,32	0,00	1.865,32		
31320.5	SANZIONI AMMINISTRATIVE PER VIOLAZIONI SEMAFORI STRADALI	4.511,55	0,00	4.511,55	4.511,55	0,00	4.511,55	0,00	
3013132			0,00	4.511,55	0,00	0,00	0,00	0,00	
					4.511,55	0,00	4.511,55		
PROVENTI DA SANZIONI AMMINISTRATIVE									
		13.215,62	503.500,00	516.715,62	13.215,62	0,00	13.215,62	0,00	
			503.500,00	516.715,62	294.465,75	266.648,40	561.114,15	57.614,15	
					307.681,37	266.648,40	574.329,77		
31330.1	RIMBORSO DA A.T.O. PER MUTUI ACQUEDOTTO	600,00	600,00	1.200,00	600,00	0,00	600,00	0,00	
3013133			600,00	1.200,00	0,00	600,00	600,00	0,00	
					600,00	600,00	1.200,00		
31330.2	PROVENTI PER LA CONCESSIONE DEL GAS METANO	0,00	149.150,00	149.150,00	0,00	0,00	0,00	0,00	
3013133			149.150,00	149.150,00	149.123,36	0,00	149.123,36	-26,64	
					149.123,36	0,00	149.123,36		
31330.3	CONTRIBUTO DA AOB2 PER CONSUMO ACQUA UTENZE COMUNALI	0,00	45.123,00	45.123,00	0,00	0,00	0,00	0,00	
3013133			45.123,00	45.123,00	45.121,91	0,00	45.121,91	-1,09	
					45.121,91	0,00	45.121,91		

Capitolo e Art.	Descrizione	Stanziamenti definitivi di Bilancio		Determinazioni del Consiglio		Riscossioni		Residui da riportare		Accertamenti		Maggiori/Minori Entrate	
		Rs	Cp	T	Rs	Cp	T	Rs	Cp	T	Rs	Cp	T
31330.6	TARIFFA INTEGRATA AMBIENTALE ART. 238 D.LGS. 152/06 SUL SERVIZIO RIFIUTI	0,00	24.500,00	24.500,00	0,00	27.425,24	27.425,24	0,00	0,00	0,00	0,00	27.425,24	2.925,24
3013133			24.500,00	27.425,24								27.425,24	
PROVENTI SERVIZI PRODUTTIVI													
		Rs	600,00	600,00		600,00	600,00		0,00	0,00	600,00	600,00	0,00
		Cp	219.373,00	221.670,51		221.670,51	222.270,51		600,00	600,00	222.270,51	222.270,51	2.897,51
		T	219.973,00	222.270,51		222.270,51	222.870,51		600,00	600,00	222.870,51		
31340.3	PROVENTI PER RIMBORSI DA FAMIGLIE PER RETTE MINORI IN COMUNITA'	Rs	5.337,00	2.337,00	2.337,00	3.000,00	3.000,00	3.000,00	3.000,00	5.337,00	5.337,00	0,00	0,00
3013134		Cp	9.500,00	5.350,00	5.350,00	2.350,00	2.350,00	2.350,00	2.350,00	7.700,00	7.700,00	-1.800,00	
		T	14.837,00	7.687,00	7.687,00	5.350,00	5.350,00	5.350,00	5.350,00	13.037,00	13.037,00		
31340.4	PROVENTI PER RIMBORSO SERVIZIO PREINGRESSO SCUOLA PRIMARIA	Rs	50,00	50,00	50,00	0,00	0,00	0,00	0,00	50,00	50,00	0,00	0,00
3013134		Cp	3.900,00	3.950,00	3.950,00	0,00	0,00	0,00	0,00	3.950,00	3.950,00	50,00	
		T	3.950,00	4.000,00	4.000,00	0,00	0,00	0,00	0,00	4.000,00	4.000,00		
PROVENTI SERVIZIO MINORI													
		Rs	5.387,00	2.387,00	2.387,00	3.000,00	3.000,00	3.000,00	3.000,00	5.387,00	5.387,00	0,00	0,00
		Cp	13.400,00	9.300,00	9.300,00	2.350,00	2.350,00	2.350,00	2.350,00	11.650,00	11.650,00	-1.750,00	
		T	18.787,00	11.687,00	11.687,00	5.350,00	5.350,00	5.350,00	5.350,00	17.037,00	17.037,00		
31350.1	CONCORSO UTENTI PER RETTE PORTATORI DI HANDICAPI IN ISTITUTO	Rs	6.895,48	6.895,48	6.895,48	0,00	0,00	0,00	0,00	6.895,48	6.895,48	0,00	0,00
3013135		Cp	32.000,00	27.023,26	27.023,26	5.418,44	5.418,44	5.418,44	5.418,44	32.441,70	32.441,70	441,70	
		T	38.895,48	33.918,74	33.918,74	5.418,44	5.418,44	5.418,44	5.418,44	39.337,18	39.337,18		
31350.2	PROVENTI SERVIZIO TRASPORTO DIVERSAMENTE ABILI (RIL. I.V.A.)	Rs	1.825,85	1.800,55	1.800,55	25,30	25,30	1.825,85	1.825,85	1.825,85	1.825,85	0,00	0,00
3013135		Cp	7.000,00	4.704,95	4.704,95	2.182,10	2.182,10	6.887,05	6.887,05	6.887,05	6.887,05	-112,95	
		T	8.825,85	6.505,50	6.505,50	2.207,40	2.207,40	8.712,90	8.712,90	8.712,90	8.712,90		
31350.3	CONTRIBUTO RETTE CENTRO DIURNO DISABILI	Rs	1.242,68	1.242,68	1.242,68	0,00	0,00	1.242,68	1.242,68	1.242,68	1.242,68	0,00	0,00
3013135		Cp	7.100,00	4.769,96	4.769,96	2.148,40	2.148,40	6.918,36	6.918,36	6.918,36	6.918,36	-181,64	
		T	8.342,68	6.012,64	6.012,64	2.148,40	2.148,40	8.161,04	8.161,04	8.161,04	8.161,04		
31350.7	CONTRIBUTO RETTE CENTRO SOCIO EDUCATIVO - CSE	Rs	4.460,74	4.460,74	4.460,74	0,00	0,00	4.460,74	4.460,74	4.460,74	4.460,74	0,00	0,00
3013135		Cp	21.000,00	15.087,47	15.087,47	6.339,83	6.339,83	21.427,30	21.427,30	21.427,30	21.427,30	427,30	
		T	25.460,74	19.548,21	19.548,21	6.339,83	6.339,83	25.888,04	25.888,04	25.888,04	25.888,04		

Capitolo e Art.	Descrizione	Determinazioni del Consiglio				Maggiori/Minori Entrate	
		Stanziam. definitivi di Bilancio	Riscossioni	Residui da riportare	Accertamenti		
31350.8 3013135	PROVENTI SERVIZIO EDUCATIVO DOMICILIARE DIVERSAMENTE ABILI (SEDH)	Rs	349,56	349,56	0,00	349,56	0,00
		Cp	400,00	333,08	0,00	333,08	-66,92
		T	749,56	682,64	0,00	682,64	
31350.9 3013135	PROVENTI SERVIZIO EDUCATIVO DOMICILIARE DIVERAMENTE ABILI PSICHICI (SEDEP)	Rs	2.633,28	1.289,59	0,00	1.289,59	-1.343,69
		Cp	5.000,00	735,44	4.101,57	4.837,01	-162,99
		T	7.633,28	2.025,03	4.101,57	6.126,60	
PROVENTI SERVIZIO DISABILI		Rs	17.407,59	16.038,60	25,30	16.063,90	-1.343,69
		Cp	72.500,00	52.654,16	20.190,34	72.844,50	344,50
		T	89.907,59	68.692,76	20.215,64	88.908,40	
31360.1 3013136	PROVENTI PER ATTIVITA' LUDICO RICREATIVE E CENTRO ANZIANI VIA CARATTI (RIL. I.V.A.)	Rs	0,00	0,00	0,00	0,00	0,00
		Cp	1.600,00	1.452,00	0,00	1.452,00	-148,00
		T	1.600,00	1.452,00	0,00	1.452,00	
31360.2 3013136	PROVENTI PASTI PERSONE BISOGNOSE PRESSO LA FONDAZIONE LUCINI CANTU' (RIL. I.V.A.)	Rs	643,85	281,05	0,00	281,05	-362,80
		Cp	4.400,00	3.103,93	306,60	3.410,53	-989,47
		T	5.043,85	3.384,98	306,60	3.691,58	
31360.5 3013136	PROVENTI SERVIZIO PASTI (ESENTE IVA)	Rs	9.914,08	8.223,25	975,94	9.199,19	-714,89
		Cp	45.000,00	34.692,69	9.076,63	43.769,32	-1.230,68
		T	54.914,08	42.915,94	10.052,57	52.968,51	
31360.7 3013136	PROVENTI ATTIVITA' LUDICO RICREATIVE PER PERSONE DIVERSAMENTE ABILI	Rs	2.379,21	2.222,46	156,75	2.379,21	0,00
		Cp	4.500,00	2.550,46	2.235,10	4.785,56	285,56
		T	6.879,21	4.772,92	2.391,85	7.164,77	
31360.8 3013136	RIMBORSO CONTRIBUTI DA PERSONE BISOGNOSE	Rs	9.112,83	3.888,29	5.224,54	9.112,83	0,00
		Cp	10.000,00	0,00	0,00	0,00	-10.000,00
		T	19.112,83	3.888,29	5.224,54	9.112,83	
31360.9 3013136	PROVENTI SERVIZIO ASSISTENZA DOMICILIARE (SAD) PER ANZIANI E PERSONE BISOGNOSE	Rs	5.151,02	3.696,58	1.427,92	5.124,50	-26,52
		Cp	23.800,00	19.612,38	6.176,11	25.788,49	1.988,49
		T	28.951,02	23.308,96	7.604,03	30.912,99	

Capitolo e Art.	Descrizione	Stanziamenti definitivi di Bilancio			Determinazioni del Consiglio			Maggiori/Minori Entrate	
		Rs	Cp	T	Riscossioni	Residui da riportare	Accertamenti		
31360.10 3013136	PROVENTI SERVIZIO ASSISTENZA DOMICILIARE PER DIVERSAMENTI ABILI, HANDICAP E PSICHICI (SADH-SADP)	Rs	1.934,80	1.131,56	0,00	1.131,56	-803,24		
		Cp	4.500,00	1.952,63	2.200,33	4.152,96	-347,04		
		T	6.434,80	3.084,19	2.200,33	5.284,52			
31360.11 3013136	PROVENTI SERVIZIO LAVANDERIA, STIRERIA E TELESOCOCCORSO	Rs	967,48	395,44	0,00	395,44	-572,04		
		Cp	2.400,00	421,80	1.042,88	1.464,68	-935,32		
		T	3.367,48	817,24	1.042,88	1.860,12			
31360.12 3013136	CONTRIBUTO RETTE RICOVERATI IN RSA	Rs	0,00	0,00	0,00	0,00	0,00		
		Cp	180,00	0,00	180,00	180,00	0,00		
		T	180,00	0,00	180,00	180,00			
PROVENTI SERVIZI ANZIANI		Rs	30.103,27	19.838,63	7.785,15	27.623,78	-2.479,49		
	Cp	96.380,00	63.785,89	21.217,65	85.003,54	-11.376,46			
	T	126.483,27	83.624,52	29.002,80	112.627,32				
31490.1 3013149	RECUPERO COATTIVO CREDITI PER PROVENTI DIVERSI	Rs	380,00	380,00	0,00	380,00	0,00		
		Cp	1.000,00	996,79	22.959,32	23.956,11	22.956,11		
		T	1.380,00	1.376,79	22.959,32	24.336,11			
ALTRI PROVENTI DEI SERVIZI PUBBLICI		Rs	380,00	380,00	0,00	380,00	0,00		
	Cp	1.000,00	996,79	22.959,32	23.956,11	22.956,11			
	T	1.380,00	1.376,79	22.959,32	24.336,11				
32010.1 3023201	CANONI CONCESSIONE VODAFONE OMNITEL VIA PASUBIO E VIA MARTINENGO	Rs	0,00	0,00	0,00	0,00	0,00		
		Cp	24.000,00	11.316,46	12.600,00	23.916,46	-83,54		
		T	24.000,00	11.316,46	12.600,00	23.916,46			
32010.2 3023201	CANONE CONCESSIONE WIND VIA PASUBIO	Rs	0,00	0,00	0,00	0,00	0,00		
		Cp	15.755,00	14.954,57	0,00	14.954,57	-800,43		
		T	15.755,00	14.954,57	0,00	14.954,57			
32010.3 3023201	CANONE CONCESSIONE WIND VIA BORSELLINO	Rs	0,00	0,00	0,00	0,00	0,00		
		Cp	11.050,00	11.041,52	0,00	11.041,52	-8,48		
		T	11.050,00	11.041,52	0,00	11.041,52			
	T	11.050,00	11.041,52	0,00	11.041,52				

Capitolo e Art.	Descrizione	Stanziam. definitivi di Bilancio		Riscossioni	Determinazioni del Consiglio		Maggiori/Minori Entrate	
					Residui da riportare	Accertamenti		
32010.4 3023201	CANONE CONCESSIONE DEL CAMPO DA RUGBY, CAMPO SPORTIVO VIA CAMPOMAGGIORE E VIA FRANCIACORTA	Rs	900,00	0,00	900,00	900,00	0,00	0,00
		Cp	1.400,00	0,00	1.687,96	1.687,96	1.687,96	287,96
		T	2.300,00	0,00	2.587,96	2.587,96	2.587,96	
32010.7 3023201	CANONE CONCESSIONE POSTAZIONE RADIO MONTORFANO	Rs	0,00	0,00	0,00	0,00	0,00	0,00
		Cp	4.600,00	4.600,00	4.600,00	4.600,00	4.600,00	0,00
		T	4.600,00	4.600,00	4.600,00	4.600,00	4.600,00	
32010.8 3023201	CANONE CONCESSIONE AREA VERDE VIA STELVIO	Rs	1.000,00	1.000,00	1.000,00	1.000,00	1.000,00	0,00
		Cp	1.000,00	0,00	1.000,00	1.000,00	1.000,00	0,00
		T	2.000,00	1.000,00	1.000,00	2.000,00	2.000,00	
FITTI ATTIVI DIVERSI		Rs	1.900,00	1.000,00	900,00	1.900,00	1.900,00	0,00
		Cp	57.805,00	41.912,55	15.287,96	57.200,51	57.200,51	-604,49
		T	59.705,00	42.912,55	16.187,96	59.100,51	59.100,51	
32020.1 3023202	FITTI REALI DI FABBRICATI ADIBITI AD ATTIVITA' COMMERCIALI	Rs	0,00	0,00	0,00	0,00	0,00	0,00
		Cp	38.405,00	38.382,36	38.382,36	38.382,36	38.382,36	-22,64
		T	38.405,00	38.382,36	38.382,36	38.382,36	38.382,36	
32020.2 3023202	AFFITTI ALLOGGI DI EDILIZIA RESIDENZIALE PUBBLICA COMUNALE	Rs	9.548,64	2.158,01	7.390,63	9.548,64	9.548,64	0,00
		Cp	70.800,00	66.015,16	6.577,57	72.592,73	72.592,73	1.792,73
		T	80.348,64	68.173,17	13.968,20	82.141,37	82.141,37	
32020.3 3023202	FITTI REALI DA FABBRICATI AFFITTATI AD ASSOCIAZIONI	Rs	0,00	0,00	0,00	0,00	0,00	0,00
		Cp	200,00	185,56	185,56	185,56	185,56	-14,44
		T	200,00	185,56	185,56	185,56	185,56	
32020.5 3023202	FITTO CASERMA CARABINIERI	Rs	5.810,14	0,00	5.810,14	5.810,14	5.810,14	0,00
		Cp	11.650,00	0,00	9.877,24	9.877,24	9.877,24	-1.772,76
		T	17.460,14	0,00	15.687,38	15.687,38	15.687,38	
32020.6 3023202	FITTI ATTIVI CHIOSCO PARCO ALDO MORO E PARCO VIA PARINI	Rs	0,00	0,00	0,00	0,00	0,00	0,00
		Cp	12.550,00	5.256,00	1.744,00	7.000,00	7.000,00	-5.550,00
		T	12.550,00	5.256,00	1.744,00	7.000,00	7.000,00	

Capitolo e Art.	Descrizione	Stanziamenti definitivi di Bilancio		Determinazioni del Consiglio		Residui da riportare		Accertamenti		Maggiori/Minori Entrate	
		Rs	Cp	Riscossioni							
FITTI ATTIVI DA FABBRICATI											
32100.1	CANONE OCCUPAZIONE SPAZI ED AREE PUBBLICHE - MERCATO MERCEOLOGICO	Rs	15.358,78	2.158,01	13.200,77	15.358,78	0,00	0,00	15.358,78	0,00	0,00
		Cp	133.605,00	109.839,08	18.198,81	128.037,89	-5.567,11				
		T	148.963,78	111.997,09	31.399,58	143.396,67					
3023210		Rs	2.277,00	2.277,00	0,00	2.277,00	0,00	0,00	2.277,00	0,00	0,00
		Cp	51.000,00	50.338,00	361,00	50.699,00	-301,00				
		T	53.277,00	52.615,00	361,00	52.976,00					
32100.2	CANONE OCCUPAZIONE SPAZI ED AREE PUBBLICHE - COSAP TEMPORANEA (PONTEGGI, TAVOLI BAR, ESPOSIZIONI MERCI, SPETTACOLI VIAGGIANTI ECC..)	Rs	1.803,00	1.803,00	0,00	1.803,00	0,00	0,00	1.803,00	0,00	0,00
		Cp	16.000,00	18.651,39	0,00	18.651,39	2.651,39				
		T	17.803,00	20.454,39	0,00	20.454,39					
32100.3	CANONE OCCUPAZIONE SPAZI ED AREE PUBBLICHE PERMANENTE (ENEL, TELECOM, SOLE ECC..)	Rs	0,00	0,00	0,00	0,00	0,00	0,00	0,00	0,00	0,00
		Cp	18.750,00	18.135,01	143,00	18.278,01	-471,99				
		T	18.750,00	18.135,01	143,00	18.278,01					
32100.5	COSAP SPUNTISTI MERCATO SETTIMANALE MERCEOLOGICO	Rs	0,00	0,00	0,00	0,00	0,00	0,00	0,00	0,00	0,00
		Cp	3.500,00	3.207,40	0,00	3.207,40	-292,60				
		T	3.500,00	3.207,40	0,00	3.207,40					
32100.6	COSAP MERCATO SETTIMANALE FORAGGIO E SPUNTISTI MERCATO AGRICOLO	Rs	0,00	0,00	0,00	0,00	0,00	0,00	0,00	0,00	0,00
		Cp	4.000,00	4.464,00	0,00	4.464,00	464,00				
		T	4.000,00	4.464,00	0,00	4.464,00					
32100.7	COSAP ASSEGNATARI FISSI MERCATO AGRICOLO	Rs	1.204,00	688,00	516,00	1.204,00	0,00	0,00	1.204,00	0,00	0,00
		Cp	3.724,00	2.874,00	258,00	3.132,00	-592,00				
		T	4.928,00	3.562,00	774,00	4.336,00					
32100.8	CANONI PATRIMONIALI NON RICOGNITORI	Rs	0,00	0,00	0,00	0,00	0,00	0,00	0,00	0,00	0,00
		Cp	10.000,00	100,00	8.742,50	8.842,50	-1.157,50				
		T	10.000,00	100,00	8.742,50	8.842,50					
CANONI PER CONCESSIONI SPAZI E AREE PUBBLICHE											
32100.8		Rs	5.284,00	4.768,00	516,00	5.284,00	0,00	0,00	5.284,00	0,00	0,00
		Cp	106.974,00	97.769,80	9.504,50	107.274,30	300,30				
		T	112.258,00	102.537,80	10.020,50	112.558,30					

Capitolo e Art.	Descrizione	Stanziam. definitivi di Bilancio		Determinazioni del Consiglio		Maggiori/Minori Entrate	
		Riscossioni	Residui da riportare	Accertamenti			
32110.4	CONCESSIONE LOCULI CIMITERIALI	Rs	0,00	0,00	0,00	0,00	0,00
		Cp	150.000,00	137.402,00	250,00	137.652,00	-12.348,00
		T	150.000,00	137.402,00	250,00	137.652,00	
32110.5	CONCESSIONE OSSARI	Rs	0,00	0,00	0,00	0,00	0,00
		Cp	6.200,00	6.600,00	0,00	6.600,00	400,00
		T	6.200,00	6.600,00	0,00	6.600,00	
32110.6	PROVENTI DA RINNOVO LOCULI	Rs	2.434,45	2.061,07	373,38	2.434,45	0,00
		Cp	52.500,00	43.893,00	450,00	44.343,00	-8.157,00
		T	54.934,45	45.954,07	823,38	46.777,45	
CANONI CONCESSIONI CIMITERIALI							
32220.1	RIMBORSO SPESE CONDOMINIALI ALLOGGI COMUNALI DI EDILIZIA RESIDENZIALE PUBBLICA	Rs	2.598,58	2.375,06	223,52	2.598,58	0,00
		Cp	7.750,00	3.796,00	3.954,00	7.750,00	0,00
		T	10.348,58	6.171,06	4.177,52	10.348,58	
303222	ALTRI PROVENTI DA EDIFICI	Rs	2.598,58	2.375,06	223,52	2.598,58	0,00
		Cp	7.750,00	3.796,00	3.954,00	7.750,00	0,00
		T	10.348,58	6.171,06	4.177,52	10.348,58	
INTERESSI ATTIVI DI TESORERIA E CCP							
33240.1	INTERESSI ATTIVI DI TESORERIA E CCP	Rs	684,58	684,58	0,00	684,58	0,00
		Cp	1.000,00	40,29	0,00	40,29	-959,71
		T	1.684,58	724,87	0,00	724,87	
3033324	INTERESSI DA ALTRI SOGGETTI PER DEPOSITI	Rs	684,58	684,58	0,00	684,58	0,00
		Cp	1.000,00	40,29	0,00	40,29	-959,71
		T	1.684,58	724,87	0,00	724,87	
DIVIDENDI SU AZIONI COGEME							
34000.1	DIVIDENDI SU AZIONI COGEME	Rs	440.675,00	0,00	440.675,00	440.675,00	0,00
		Cp	220.340,00	0,00	440.675,00	440.675,00	220.335,00
		T	661.015,00	0,00	881.350,00	881.350,00	

Capitolo e Art.	Descrizione	Stanziam. definitivi di Bilancio		Riscossioni	Determinazioni del Consiglio		Maggiori/Minori Entrate
		Rs	Cp		Residui da riportare	Accertamenti	
UTILI NETTI DA AZIENDE SPECIALI, PARTECIPATE E DIVIDENDI DA SOCIETA'							
35130.29	RIMBORSO QUOTE NON SPETTANTI 4° BANDO COMMERCIO	Rs	440.675,00	0,00	440.675,00	440.675,00	0,00
		Cp	220.340,00	0,00	440.675,00	440.675,00	220.335,00
3053138		T	661.015,00	0,00	881.350,00	881.350,00	
		Rs	0,00	0,00	0,00	0,00	0,00
		Cp	9.200,00	0,00	9.200,00	9.200,00	0,00
		T	9.200,00	0,00	9.200,00	9.200,00	
35130.30	CONTRIBUTO FONDAZIONE CARIPLO PROGETTO "100 COMUNI EFFICIENTI E RINNOVABILI"	Rs	0,00	0,00	0,00	0,00	0,00
3053138		Cp	127.950,00	0,00	0,00	0,00	-127.950,00
		T	127.950,00	0,00	0,00	0,00	
35130.31	CONTRIBUTI DA ASSOCIAZIONI CULTURALI	Rs	0,00	0,00	0,00	0,00	0,00
3053138		Cp	1.861,00	1.850,00	0,00	1.850,00	-11,00
		T	1.861,00	1.850,00	0,00	1.850,00	
INTROITI E RIMBORSI DIVERSI							
		Rs	0,00	0,00	0,00	0,00	0,00
		Cp	139.011,00	1.850,00	9.200,00	11.050,00	-127.961,00
		T	139.011,00	1.850,00	9.200,00	11.050,00	
35130.5	INTROITI E RIMBORSI DIVERSI	Rs	760,00	760,00	0,00	760,00	0,00
3053513		Cp	19.259,00	14.902,89	3.951,37	18.854,26	-404,74
		T	20.019,00	15.662,89	3.951,37	19.614,26	
35130.6	RIMBORSI DA ASSICURAZIONI	Rs	0,00	0,00	0,00	0,00	0,00
3053513		Cp	42.000,00	40.161,17	0,00	40.161,17	-1.838,83
		T	42.000,00	40.161,17	0,00	40.161,17	
35130.7	PROVENTI DEL SERVIZIO MENSA DIPENDENTI COMUNALI (RIL. AI FINI IVA)	Rs	0,00	0,00	0,00	0,00	0,00
3053513		Cp	10.000,00	10.974,10	0,00	10.974,10	974,10
		T	10.000,00	10.974,10	0,00	10.974,10	
35130.8	RIMBORSI DA INAL PER INFORTUNI	Rs	0,00	0,00	0,00	0,00	0,00
3053513		Cp	1.500,00	2.143,19	0,00	2.143,19	643,19
		T	1.500,00	2.143,19	0,00	2.143,19	

Capitolo e Art.	Descrizione	Stanziamenti definitivi di Bilancio		Determinazioni del Consiglio		Maggiori/Minori Entrate	
				Riscossioni	Residui da riportare	Accertamenti	
35130.13 3053513	RIMBORSI SPESE PER UTENZE DA ASSOCIAZIONI	Rs	14.893,14	0,00	10.480,48	10.480,48	-4.412,66
		Cp	10.500,00	111,49	10.380,63	10.492,12	-7,88
		T	25.393,14	111,49	20.861,11	20.972,60	
35130.15 3053513	INTROITI E CONTRIBUTI DIVERSI DA DESTINARSI AL GRUPPO DI PROTEZIONE CIVILE (RIL. FINI IVA)	Rs	0,00	0,00	0,00	0,00	0,00
		Cp	2.000,00	1.516,50	0,00	1.516,50	-483,50
		T	2.000,00	1.516,50	0,00	1.516,50	
35130.18 3053513	PROVENTI DA SPONSORIZZAZIONI	Rs	610,00	610,00	0,00	610,00	0,00
		Cp	8.000,00	4.880,00	0,00	4.880,00	-3.120,00
		T	8.610,00	5.490,00	0,00	5.490,00	
35130.20 3053513	CONTRIBUTI DA PRIVATI PER MANIFESTAZIONI	Rs	0,00	0,00	0,00	0,00	0,00
		Cp	600,00	0,00	0,00	0,00	-600,00
		T	600,00	0,00	0,00	0,00	
35130.22 3053513	PROVENTI TAFIFFA INCENTIVANTE IMPIANTI FOTVOLTAICI	Rs	0,00	0,00	0,00	0,00	0,00
		Cp	7.500,00	2.531,12	0,00	2.531,12	-4.968,88
		T	7.500,00	2.531,12	0,00	2.531,12	
35130.23 3053513	CONTRIBUTO FONDAZIONE COGEME PER PROGETTO P.A.E.S. (CAP. SPESA 19137/1)	Rs	11.993,00	0,00	0,00	0,00	-11.993,00
		Cp	11.993,00	0,00	0,00	0,00	-11.993,00
		T	23.986,00	0,00	0,00	0,00	
35130.24 3053513	RIMBORSO GESTORE SPESE INCARICO VALUTAZIONE CONSISTENZA RETE GAS	Rs	13.664,00	0,00	0,00	0,00	-13.664,00
		Cp	13.664,00	0,00	0,00	0,00	-13.664,00
		T	27.328,00	0,00	0,00	0,00	
35130.27 3053513	RIMBORSO E RISARCIMENTI CONTENZIOSI VARI	Rs	26.099,50	5.800,00	0,00	5.800,00	-20.299,50
		Cp	11.600,00	11.600,00	0,00	11.600,00	0,00
		T	37.699,50	17.400,00	0,00	17.400,00	
35130.28 3053513	IVA A DEBITO (GIRO SPLIT PAYMENT COMMERCIALE)	Rs	0,00	0,00	0,00	0,00	0,00
		Cp	120.000,00	106.537,76	13.384,26	119.922,02	-77,98
		T	120.000,00	106.537,76	13.384,26	119.922,02	

Capitolo e Art.	Descrizione	Stanziam. definitivi di Bilancio	Riscossioni	Residui da riportare	Accertamenti	Maggiori/Minori Entrate
PROVENTI DA IMPRESE E SOGGETTI PRIVATI						
	Rs	68.019,64	7.170,00	10.480,48	17.650,48	-50.369,16
	Cp	258.616,00	195.358,22	27.716,26	223.074,48	-35.541,52
	T	326.635,64	202.528,22	38.196,74	240.724,96	

TITOLO 3 - ENTRATE EXTRATRIBUTARIE

Rs	983.376,11	405.457,83	522.654,44	928.112,27	-55.263,84
Cp	4.541.184,00	3.424.962,78	1.219.623,77	4.644.586,55	103.402,55
T	5.524.560,11	3.830.420,61	1.742.278,21	5.572.698,82	

Titolo 4 - Entrate derivanti da alienazioni, da trasferimenti di capitale e da riscossioni di crediti

41040.1	TRASFORMAZIONI DIRITTI DI SUPERFICIE IN DIRITTI DI PROPRIETA' (VINCOLO 10% STATO)	Rs	0,00	0,00	0,00	0,00
4014104		Cp	50.000,00	0,00	50.427,96	427,96
		T	50.000,00	0,00	50.427,96	

41040.3 CONCESSIONE DI SERVITU' SU BENI IMMOBILI

4014104		Rs	0,00	0,00	0,00	0,00
		Cp	400,00	0,00	400,00	0,00
		T	400,00	0,00	400,00	

ALTRE ALIENAZIONI DI BENI IMMOBILI

		Rs	0,00	0,00	0,00	0,00
		Cp	50.400,00	0,00	50.827,96	427,96
		T	50.400,00	0,00	50.827,96	

41050.1 PROVENTI PER CESSIONE TOMBE DI FAMIGLIA

4014105		Rs	0,00	0,00	0,00	0,00
		Cp	20.000,00	0,00	20.000,00	0,00
		T	20.000,00	0,00	20.000,00	

PROVENTI DA AREE CIMITERIALI IN DIRITTO DI SUPERFICIE

		Rs	0,00	0,00	0,00	0,00
		Cp	20.000,00	0,00	20.000,00	0,00
		T	20.000,00	0,00	20.000,00	

44990.1 TRASFERIMENTO DA A.T.O. PER DEPURATORE CONSORTILE (FINO 2019)

4044499		Rs	367.144,14	0,00	0,00	-367.144,14
		Cp	93.706,26	0,00	93.706,26	0,00
		T	460.850,40	0,00	93.706,26	

Capitolo e Art.	Descrizione	Stanziam. definitivi di Bilancio		Determinazioni del Consiglio		Maggiori/Minori Entrate	
		Rs	Cp	Riscossioni	Residui da riportare	Accertamenti	
TRASFERIMENTI DI CAPITALE DA ALTRI ENTI DEL SETTORE PUBBLICO							
45010.1	CONTRIBUTI PER PERMESSI DI COSTRUIRE	367.144,14	0,00	0,00	0,00	0,00	-367.144,14
4054501		93.706,26	93.706,26	93.706,26	0,00	93.706,26	0,00
		460.850,40	93.706,26	93.706,26	0,00	93.706,26	
		Rs	0,00	0,00	0,00	0,00	0,00
		Cp	360.000,00	202.228,27	0,00	202.228,27	-157.771,73
		T	360.000,00	202.228,27	0,00	202.228,27	
45010.2	CONTRIBUTI PER PERMESSI DI COSTRUIRE FINANZIANTI LA SPESA CORRENTE	0,00	0,00	0,00	0,00	0,00	0,00
4054501		240.000,00	240.000,00	240.000,00	0,00	240.000,00	0,00
		Rs	240.000,00	240.000,00	0,00	240.000,00	
		Cp	240.000,00	240.000,00	0,00	240.000,00	0,00
		T	240.000,00	240.000,00	0,00	240.000,00	
45010.5	CONTRIBUTI PERMESSI DI COSTRUIRE DESTINATI A FORESTAZIONE (ART. 43 - COMMA 2 BIS - L.R. 12/2005)	0,00	0,00	0,00	0,00	0,00	0,00
4054501		20.000,00	11.976,60	11.976,60	0,00	11.976,60	-8.023,40
		Rs	20.000,00	11.976,60	0,00	11.976,60	
		Cp	20.000,00	11.976,60	0,00	11.976,60	-8.023,40
		T	20.000,00	11.976,60	0,00	11.976,60	
PROVENTI PER CONCESSIONI EDILIZIE							
45020.1	MONETIZZAZIONI STANDARD URBANISTICI	0,00	0,00	0,00	0,00	0,00	0,00
4054502		620.000,00	454.204,87	454.204,87	0,00	454.204,87	-165.795,13
		Rs	620.000,00	454.204,87	0,00	454.204,87	
		Cp	620.000,00	454.204,87	0,00	454.204,87	-165.795,13
		T	620.000,00	454.204,87	0,00	454.204,87	
45020.4	CONTRIBUTI ATTIVITA' DI ESCAVAZIONE ART. 15, L.R. 14/1998	0,00	0,00	0,00	0,00	0,00	0,00
4054502		15.000,00	65.022,88	65.022,88	0,00	65.022,88	50.022,88
		Rs	15.000,00	65.022,88	0,00	65.022,88	
		Cp	15.000,00	65.022,88	0,00	65.022,88	50.022,88
		T	15.000,00	65.022,88	0,00	65.022,88	
45020.4	CONTRIBUTI ATTIVITA' DI ESCAVAZIONE ART. 15, L.R. 14/1998	0,00	0,00	0,00	0,00	0,00	0,00
4054502		308.000,00	307.370,00	307.370,00	0,00	307.370,00	-630,00
		Rs	308.000,00	307.370,00	0,00	307.370,00	
		Cp	308.000,00	307.370,00	0,00	307.370,00	-630,00
		T	308.000,00	307.370,00	0,00	307.370,00	
ALTRI TRASFERIMENTI DI CAPITALE DA IMPRESE							
45020.4		0,00	0,00	0,00	0,00	0,00	0,00
4054502		323.000,00	372.392,88	372.392,88	0,00	372.392,88	49.392,88
		Rs	323.000,00	372.392,88	0,00	372.392,88	
		Cp	323.000,00	372.392,88	0,00	372.392,88	49.392,88
		T	323.000,00	372.392,88	0,00	372.392,88	

Capitolo e Art.	Descrizione	Stanziam. definitivi di Bilancio		Determinazioni del Consiglio		Maggiori/Minori Entrate	
		Riscossioni	Residui da riportare	Accertamenti			
TITOLO 4 - ENTRATE DERIVANTI DA ALIENAZIONI, DA TRASFERIMENTI DI CAPITALE E DA RISCOSSIONI DI CREDITI							
	Rs	367.144,14	0,00	0,00	0,00	-367.144,14	
	Cp	1.107.106,26	991.131,97	991.131,97	991.131,97	-115.974,29	
	T	1.474.250,40	991.131,97	991.131,97	991.131,97		

TITOLO 5 - ENTRATE DERIVANTI DA ACCENSIONI DI PRESTITI

ANTICIPAZIONE DI TESORERIA							
51000.1	Rs	0,00	0,00	0,00	0,00	0,00	0,00
5015100	Cp	1.000.000,00	0,00	0,00	0,00	-1.000.000,00	
	T	1.000.000,00	0,00	0,00	0,00		
ANTICIPAZIONE DI CASSA							
	Rs	0,00	0,00	0,00	0,00	0,00	0,00
	Cp	1.000.000,00	0,00	0,00	0,00	-1.000.000,00	
	T	1.000.000,00	0,00	0,00	0,00		

TITOLO 5 - ENTRATE DERIVANTI DA ACCENSIONI DI PRESTITI

	Rs	0,00	0,00	0,00	0,00	0,00	0,00
	Cp	1.000.000,00	0,00	0,00	0,00	-1.000.000,00	
	T	1.000.000,00	0,00	0,00	0,00		

TITOLO 6 - ENTRATE DA SERVIZI PER CONTO DI TERZI

RITENUTE PREVIDENZIALI ED ASSISENZIALI AL PERSONALE							
61010.1	Rs	0,00	0,00	0,00	0,00	0,00	0,00
6010000	Cp	300.000,00	233.983,34	233.983,34	233.983,34	-66.016,66	
	T	300.000,00	233.983,34	233.983,34	233.983,34		
RITENUTE PREVIDENZIALI E ASSISTENZIALI AL PERSONALE							
	Rs	0,00	0,00	0,00	0,00	0,00	0,00
	Cp	300.000,00	233.983,34	233.983,34	233.983,34	-66.016,66	
	T	300.000,00	233.983,34	233.983,34	233.983,34		
IVA A DEBITO (SPLIT PAYMENT ISTITUZIONALE)							
62010.1	Rs	13.251,81	13.251,81	13.251,81	13.251,81	0,00	0,00
6020000	Cp	800.000,00	467.020,49	467.020,49	467.020,49	-332.979,51	
	T	813.251,81	480.272,30	480.272,30	480.272,30		

Capitolo e Art.	Descrizione	Stanziamenti definitivi di Bilancio		Determinazioni del Consiglio		Maggiori/Minori Entrate	
		Riscossioni	Residui da riportare	Accertamenti			
62010.2 6020000	RITENUTE ERARIALI PER LAVORO DIPENDENTE	Rs	0,00	0,00	0,00	0,00	0,00
		Cp	500.000,00	477.119,65	477.119,65	-22.880,35	
		T	500.000,00	477.119,65	477.119,65		
62010.3 6020000	RITENUTE ERARIALI PER LAVORO AUTONOMO	Rs	0,00	0,00	0,00	0,00	0,00
		Cp	200.000,00	53.686,91	53.686,91	-146.313,09	
		T	200.000,00	53.686,91	53.686,91		
62010.4 6020000	IVA A DEBITO (SPLIT PAYMENT COMMERCIALE)	Rs	0,00	0,00	0,00	0,00	0,00
		Cp	200.000,00	106.127,61	106.127,61	-93.872,39	
		T	200.000,00	106.127,61	106.127,61		
62010.5 6020000	DESTINAZIONE INCASSI VINCOLATI A SPESE CORRENTI ART.195 TUEL	Rs	0,00	0,00	0,00	0,00	0,00
		Cp	25.000,00	0,00	0,00	-25.000,00	
		T	25.000,00	0,00	0,00		
62010.6 6020000	REINTEGRO INCASSI VINCOLATI ART.195 TUEL	Rs	0,00	0,00	0,00	0,00	0,00
		Cp	25.000,00	0,00	0,00	-25.000,00	
		T	25.000,00	0,00	0,00		
RITENUTE ERARIALI		Rs	13.251,81	13.251,81	13.251,81	0,00	0,00
		Cp	1.750.000,00	1.103.954,66	1.103.954,66	-646.045,34	
		T	1.763.251,81	1.117.206,47	1.117.206,47		
63010.1 6030000	QUOTE SINDACALI	Rs	0,00	0,00	0,00	0,00	0,00
		Cp	10.000,00	2.861,25	2.861,25	-7.138,75	
		T	10.000,00	2.861,25	2.861,25		
63010.2 6030000	CESSIONE STIPENDIO	Rs	0,00	0,00	0,00	0,00	0,00
		Cp	100.000,00	43.776,48	43.776,48	-56.223,52	
		T	100.000,00	43.776,48	43.776,48		
63010.3 6030000	ASSICURAZIONI VOLONTARIE	Rs	0,00	0,00	0,00	0,00	0,00
		Cp	5.000,00	0,00	0,00	-5.000,00	
		T	5.000,00	0,00	0,00		

Capitolo e Art.	Descrizione	Stanziamenti definitivi di Bilancio	Riscossioni	Residui da riportare	Accertamenti	Maggiori/Minori Entrate
63010.4	ALTRE RITENUTE AL PERSONALE	Rs 0,00	0,00	0,00	0,00	0,00
6030000		Cp 5.000,00	2.026,56	0,00	2.026,56	-2.973,44
		T 5.000,00	2.026,56	0,00	2.026,56	
ALTRE RITENUTE AL PERSONALE PER CONTO DI TERZI						
64010.1		Rs 0,00	0,00	0,00	0,00	0,00
6040000		Cp 120.000,00	48.664,29	0,00	48.664,29	-71.335,71
		T 120.000,00	48.664,29	0,00	48.664,29	
RISCOSSIONI DEPOSITI CAUZIONALI						
64010.1		Rs 5.514,36	0,00	5.514,36	5.514,36	0,00
6040000		Cp 30.000,00	5.735,32	0,00	5.735,32	-24.264,68
		T 35.514,36	5.735,32	5.514,36	11.249,68	
DEPOSITI CAUZIONALI						
65010.1		Rs 938,27	938,27	0,00	938,27	0,00
6050000	SERVIZI CONTO TERZI SETTORE AMMINISTRATIVO E PERSONALE	Cp 50.000,00	29.419,37	0,00	29.419,37	-20.580,63
		T 50.938,27	30.357,64	0,00	30.357,64	
65010.2		Rs 0,00	0,00	0,00	0,00	0,00
6050000	SERVIZI CONTO TERZI SETTORE SOCIALE	Cp 200.000,00	153.441,55	0,00	153.441,55	-46.558,45
		T 200.000,00	153.441,55	0,00	153.441,55	
65010.3		Rs 31.202,55	10.136,93	21.065,62	31.202,55	0,00
6050000	SERVIZI CONTO TERZI SETTORE FINANZIARIO	Cp 120.000,00	92.854,24	20.467,55	113.321,79	-6.678,21
		T 151.202,55	102.991,17	41.533,17	144.524,34	
65010.4		Rs 0,00	0,00	0,00	0,00	0,00
6050000	SERVIZI CONTO TERZI SETTORE POLIZIA LOCALE	Cp 10.000,00	178,00	0,00	178,00	-9.822,00
		T 10.000,00	178,00	0,00	178,00	
65010.5		Rs 195,44	195,44	0,00	195,44	0,00
6050000	SERVIZI CONTO TERZI SETTORE FARMACIA	Cp 10.000,00	250,00	0,00	250,00	-9.750,00
		T 10.195,44	445,44	0,00	445,44	

Capitolo e Art.	Descrizione	Stanziamenti definitivi di Bilancio		Determinazioni del Consiglio		Maggiori/Minori Entrate	
		Riscossioni	Residui da riportare	Accertamenti			
65010.6	SERVIZI CONTO TERZI SETTORE TECNICO	Rs	99.006,59	12.717,25	86.289,34	99.006,59	0,00
		Cp	100.000,00	0,00	0,00	0,00	-100.000,00
		T	199.006,59	12.717,25	86.289,34	99.006,59	
65010.7	SERVIZI CONTO TERZI ISTRUZIONE E CULTURA	Rs	140,40	140,40	0,00	140,40	0,00
		Cp	50.000,00	369,60	0,00	369,60	-49.630,40
		T	50.140,40	510,00	0,00	510,00	
65010.8	SERVIZI CONTO TERZI SETTORE BIBLIOTECA	Rs	0,00	0,00	0,00	0,00	0,00
		Cp	10.000,00	0,00	0,00	0,00	-10.000,00
		T	10.000,00	0,00	0,00	0,00	
65010.9	RIMBORSO SPESE PER CONSULTAZIONI ELETTORALI	Rs	20.136,44	20.136,44	0,00	20.136,44	0,00
		Cp	100.000,00	0,00	0,00	0,00	-100.000,00
		T	120.136,44	20.136,44	0,00	20.136,44	
65010.11	SERVIZIO CONTO TERZI SETTORE COMMERCIO	Rs	22.500,00	6.555,44	0,00	6.555,44	-15.944,56
		Cp	10.000,00	0,00	0,00	0,00	-10.000,00
		T	32.500,00	6.555,44	0,00	6.555,44	
RIMBORSO SPESE PER SERVIZI PER CONTO DI TERZI		Rs	174.119,69	50.820,17	107.354,96	158.175,13	-15.944,56
Cp	660.000,00	276.512,76	20.467,55	296.980,31	-363.019,69		
T	834.119,69	327.332,93	127.822,51	455.155,44			
66010.1	RIMBORSO ANTICIPAZIONE FONDI PER SERVIZIO ECONOMATO	Rs	27.000,00	27.000,00	0,00	27.000,00	0,00
		Cp	110.000,00	37.000,00	0,00	37.000,00	-73.000,00
		T	137.000,00	64.000,00	0,00	64.000,00	
RIMBORSO ANTICIPAZIONE FONDI PER SERVIZIO ECONOMATO		Rs	27.000,00	27.000,00	0,00	27.000,00	0,00
Cp	110.000,00	37.000,00	0,00	37.000,00	-73.000,00		
T	137.000,00	64.000,00	0,00	64.000,00			
67010.1	RISCOSSIONE DEPOSITI PER SPESE CONTRATTUALI	Rs	157,36	157,36	0,00	157,36	0,00
		Cp	10.000,00	0,00	0,00	0,00	-10.000,00
		T	10.157,36	157,36	0,00	157,36	

Capitolo e Art.	Descrizione	Stanziam. definitivi di Bilancio	Riscossioni	Residui da riportare	Accertamenti	Maggiori/Minori Entrate
DEPOSITI PER SPESE CONTRATTUALI						
Rs		157,36	157,36	0,00	157,36	0,00
Cp		10.000,00	0,00	0,00	0,00	-10.000,00
T		10.157,36	157,36	0,00	157,36	
TITOLO 6 - ENTRATE DA SERVIZI PER CONTO DI TERZI						
Rs		220.043,22	91.229,34	112.869,32	204.098,66	-15.944,56
Cp		2.980.000,00	1.705.850,37	20.467,55	1.726.317,92	-1.253.682,08
T		3.200.043,22	1.797.079,71	133.336,87	1.930.416,58	

Capitolo e Art.	Descrizione	Stanziam. definitivi di Bilancio		Determinazioni del Consiglio		Maggiori/Minori Entrate	
		Riscossioni	Residui da riportare	Accertamenti			
TITOLO 1 - ENTRATE TRIBUTARIE							
	Rs	1.006.374,30	834.323,32	168.573,30	1.002.896,62	-3.477,68	
	Cp	8.113.690,46	6.842.483,35	1.135.758,77	7.978.242,12	-135.448,34	
	Cs	9.120.064,76	7.676.806,67				
	T			1.304.332,07	8.981.138,74		
TITOLO 2 - ENTRATE DERIVANTI DA CONTRIBUTI E TRASFERIMENTI CORRENTI DELLO STATO, DELLA REGIONE E DI ALTRI ENTI DEL SETTORE PUBBLICO ANCHE IN RAPPORTO ALL'ESERCIZIO DI FUNZIONI DELEGATE DALLA REGIONE							
	Rs	277.501,02	255.118,80	55,01	255.173,81	-22.327,21	
	Cp	509.892,90	281.844,23	228.037,24	509.881,47	-11,43	
	Cs	787.393,92	536.963,03				
	T			228.092,25	765.055,28		
TITOLO 3 - ENTRATE EXTRATRIBUTARIE							
	Rs	983.376,11	405.457,83	522.654,44	928.112,27	-55.263,84	
	Cp	4.541.184,00	3.424.962,78	1.219.623,77	4.644.586,55	103.402,55	
	Cs	5.524.560,11	3.830.420,61				
	T			1.742.278,21	5.572.698,82		
TITOLO 4 - ENTRATE DERIVANTI DA ALIENAZIONI, DA TRASFERIMENTI DI CAPITALE E DA RISCOSSIONI DI CREDITI							
	Rs	367.144,14	0,00	0,00	0,00	-367.144,14	
	Cp	1.107.106,26	991.131,97	0,00	991.131,97	-115.974,29	
	Cs	1.474.250,40	991.131,97				
	T			0,00	991.131,97		
TITOLO 5 - ENTRATE DERIVANTI DA ACCENSIONI DI PRESTITI							
	Rs	0,00	0,00	0,00	0,00	0,00	
	Cp	1.000.000,00	0,00	0,00	0,00	-1.000.000,00	
	Cs	1.000.000,00	0,00				
	T			0,00	0,00		
TITOLO 6 - ENTRATE DA SERVIZI PER CONTO DI TERZI							
	Rs	220.043,22	91.229,34	112.869,32	204.098,66	-15.944,56	
	Cp	2.980.000,00	1.705.850,37	20.467,55	1.726.317,92	-1.253.682,08	
	Cs	3.200.043,22	1.797.079,71				
	T			133.336,87	1.930.416,58		

Capitolo e Art. Descrizione	Stanzamenti definitivi di Bilancio	Riscossioni	Determinazioni del Consiglio Residui da riportare	Accertamenti	Maggiori/Minori Entrate
AVANZO DI AMMINISTRAZIONE	CP 1.439.000,00	0,00	0,00	0,00	-1.439.000,00
FONDO PLURIENNALE VINCOLATO DI PARTE CORRENTE	CP 358.652,08	0,00	0,00	0,00	-358.652,08
FONDO DI CASSA	CS 2.959.730,86	0,00	0,00	0,00	0,00
TOTALE GENERALE ENTRATE	Rs 2.854.438,79	1.586.129,29	804.152,07	2.390.281,36	-464.157,43
	Cp 20.049.525,70	13.246.272,70	2.603.887,33	15.850.160,03	-4.199.365,67
	Cs 24.066.043,27	14.832.401,99			
T			3.408.039,40	18.240.441,39	

Capitolo e Art.	Descrizione	Stanziamenti definitivi di Bilancio	Pagamenti	Residui da riportare	Impegni	Minori Spese
-----------------	-------------	-------------------------------------	-----------	----------------------	---------	--------------

SPESE

Titolo 1 - Spese Correnti

Funzione 1 - Funzioni generali di amministrazione, di gestione e di controllo

Servizio 1 - Organi istituzionali, partecipazione e decentramento

11110.2	LAVORO STRAORDINARIO ELEZIONI COMUNALI	Rs	0,00	0,00	0,00	0,00	0,00
		Cp	10.600,00	10.597,23	0,00	10.597,23	-2,77
		T	10.600,00	10.597,23	0,00	10.597,23	
11110.3	CONTRIBUTI SU LAVORO STRAORDINARIO ELEZIONI COMUNALI	Rs	0,00	0,00	0,00	0,00	0,00
		Cp	2.600,00	2.522,14	0,00	2.522,14	-77,86
		T	2.600,00	2.522,14	0,00	2.522,14	
PERSONALE							
11120.1	FORNITURE PER FESTE NAZIONALI E SOLENNITA' CIVILI	Rs	158,60	158,60	0,00	158,60	0,00
		Cp	0,00	0,00	0,00	0,00	0,00
		T	158,60	158,60	0,00	158,60	
1010102	ACQUISTO DI BENI DI CONSUMO E/O DI MATERIE PRIME	Rs	158,60	158,60	0,00	158,60	0,00
		Cp	0,00	0,00	0,00	0,00	0,00
		T	158,60	158,60	0,00	158,60	
11130.1	INDENNITA' DI CARICA AL SINDACO E ASSESSORI COMUNALI	Rs	0,00	0,00	0,00	0,00	0,00
		Cp	90.000,00	85.875,15	0,00	85.875,15	-4.124,85
		T	90.000,00	85.875,15	0,00	85.875,15	
1010103							

Capitolo e Art.	Descrizione	Stanziamenti definitivi di Bilancio		Determinazioni del Consiglio		Residui da riportare		Impegni		Minori Spese	
		Rs	Cp	Pagamenti	T	Rs	Cp	T	Rs	Cp	T
11130.2	INDENNITÀ FINE MANDATO SINDACO	7.350,75		7.350,75		0,00		0,00	7.350,75		0,00
1010103		0,00		0,00		0,00		0,00	0,00		0,00
			7.350,75		7.350,75		0,00		0,00	7.350,75	
11130.3	GETTONE DI PRESENZA AI CONSIGLIERI COMUNALI	0,00		0,00		0,00		0,00	0,00		0,00
1010103		1.500,00		1.500,00		1.500,00		1.500,00	1.500,00		0,00
		1.500,00		1.500,00		1.500,00		1.500,00	1.500,00		0,00
11130.4	RIMBORSO SPESE MISSIONI E FORMAZIONE AMMINISTRATORI	0,00		0,00		0,00		0,00	0,00		0,00
1010103		2.500,00		2.500,00		639,20		639,20	639,20		-1.860,80
		2.500,00		2.500,00		639,20		639,20	639,20		-1.860,80
11130.7	ONORARI COMPONENTI COLLEGIO REVISORI DEI CONTI	24.290,29		24.290,29		24.290,29		0,00	24.290,29		0,00
1010103		23.600,00		23.600,00		12.553,51		10.204,76	22.758,27		-841,73
		47.890,29		47.890,29		36.843,80		10.204,76	47.048,56		
11130.8	SPESE PER ASSICURAZIONE INFORTUNI AMMINISTRATORI, DIPENDENTI E CATEGORIE VARIE	0,00		0,00		0,00		0,00	0,00		0,00
1010103		1.700,00		1.700,00		1.700,00		0,00	1.700,00		0,00
		1.700,00		1.700,00		1.700,00		0,00	1.700,00		0,00
11130.9	SPESE PER COMMISSIONI CONSILIARI	0,00		0,00		0,00		0,00	0,00		0,00
1010103		1.200,00		1.200,00		0,00		852,00	852,00		-348,00
		1.200,00		1.200,00		0,00		852,00	852,00		-348,00
11130.12	INDENNITÀ DI CARICA PRESIDENTE DEL CONSIGLIO COMUNALE	0,00		0,00		0,00		0,00	0,00		0,00
1010103		9.250,00		9.250,00		7.950,36		0,00	7.950,36		-1.299,64
		9.250,00		9.250,00		7.950,36		0,00	7.950,36		-1.299,64
11131.1	SERVIZI RELATIVI A SPESE DI RAPPRESENTANZA	0,00		0,00		0,00		0,00	0,00		0,00
1010103		300,00		300,00		0,00		0,00	0,00		-300,00
		300,00		300,00		0,00		0,00	0,00		-300,00
11132.2	SPESE PER LA COMUNICAZIONE	3.135,40		3.135,40		3.135,40		0,00	3.135,40		0,00
1010103		6.785,00		6.785,00		1.939,80		4.845,11	6.784,91		-0,09
		9.920,40		9.920,40		5.075,20		4.845,11	9.920,31		

Capitolo e Art.	Descrizione	Stanziamenti definitivi di Bilancio		Determinazioni del Consiglio		Residui da riportare		Impegni		Minori Spese	
		Rs	Cp	Pagamenti	T	Rs	Cp	T	Rs	Cp	T
11133.1	SPESE PER ELEZIONI AMMINISTRATIVE COMUNALI	0,00		0,00		0,00		0,00		0,00	
1010103		1.350,00		1.183,52		0,00		1.183,52		0,00	
		1.350,00		1.183,52		0,00		1.183,52		0,00	
11133.2	COMPENSI COMPONENTI SEGGI ELEZIONI COMUNALI	0,00		0,00		0,00		0,00		0,00	
1010103		22.250,00		22.248,44		0,00		22.248,44		0,00	
		22.250,00		22.248,44		0,00		22.248,44		0,00	
PRESTAZIONE DI SERVIZI											
11151.1	QUOTE ASSOCIATIVE A.N.C.I. E A.C.B.	0,00		0,00		0,00		0,00		0,00	
1010105		6.000,00		5.654,28		0,00		5.654,28		0,00	
		6.000,00		5.654,28		0,00		5.654,28		0,00	
TRASFERIMENTI											
11110.4	IRAP SU LAVORO STRAORDINARIO ELEZIONI COMUNALI	0,00		0,00		0,00		0,00		0,00	
1010107		1.000,00		900,77		0,00		900,77		0,00	
		1.000,00		900,77		0,00		900,77		0,00	
11170.1	I.R.A.P. A CARICO DEL COMUNE PER AMMINISTRATORI	748,00		748,00		0,00		0,00		0,00	
1010107		11.000,00		7.711,41		889,95		8.601,36		-2.398,64	
		11.748,00		8.459,41		889,95		9.349,36		-2.398,64	
IMPOSTE E TASSE											
		748,00		748,00		0,00		748,00		0,00	
		12.000,00		8.612,18		889,95		9.502,13		-2.497,87	
		12.748,00		9.360,18		889,95		10.250,13		-2.497,87	

Capitolo e Art.	Descrizione	Stanziamenti definitivi di Bilancio		Determinazioni del Consiglio		Minori Spese	
		Pagamenti	Residui da riportare	Impegni			
SERVIZIO 1 - ORGANI ISTITUZIONALI, PARTECIPAZIONE E DECENTRAMENTO							
	Rs	35.683,04	0,00	35.683,04	0,00	35.683,04	0,00
	Cp	191.635,00		161.475,81	18.291,82	179.767,63	-11.867,37
	T	227.318,04		197.158,85	18.291,82	215.450,67	

Servizio 2 - Segreteria generale, personale, organizzazione e programmazione

11210.1	STIPENDI PERSONALE SEGRETERIA	Rs	0,00	0,00	0,00	0,00	0,00
1010201		Cp	310.900,00	309.213,16	70,18	309.283,34	-1.616,66
		T	310.900,00	309.213,16	70,18	309.283,34	
11210.2	ONERI PREVIDENZIALI PERSONALE SEGRETERIA	Rs	13.133,22	13.133,22	0,00	13.133,22	0,00
1010201		Cp	82.300,00	70.506,38	11.793,62	82.300,00	0,00
		T	95.433,22	83.639,60	11.793,62	95.433,22	
11210.8	SPESE PERSONALE IN CONVENZIONE DA ALTRI ENTI	Rs	28.266,94	24.524,70	0,00	24.524,70	-3.742,24
1010201		Cp	47.800,00	25.692,13	22.107,87	47.800,00	0,00
		T	76.066,94	50.216,83	22.107,87	72.324,70	
11210.9	ASSEGNI FAMILIARI PERSONALE SEGRETERIA	Rs	0,00	0,00	0,00	0,00	0,00
1010201		Cp	1.400,00	1.363,99	0,00	1.363,99	-36,01
		T	1.400,00	1.363,99	0,00	1.363,99	
11210.10	LAVORO STRAORDINARIO PERSONALE AMMINISTRATIVO	Rs	0,00	0,00	0,00	0,00	0,00
1010201		Cp	1.000,00	1.000,00	0,00	1.000,00	0,00
		T	1.000,00	1.000,00	0,00	1.000,00	
11210.1011	INDENNITA' DI RISULTATO P.O. UFFICIO SEGRETERIA	Rs	0,00	0,00	0,00	0,00	0,00
1010201		Cp	3.213,00	0,00	0,00	0,00	-3.213,00
		T	3.213,00	0,00	0,00	0,00	
PERSONALE							
		Rs	41.400,16	37.657,92	0,00	37.657,92	-3.742,24
		Cp	446.613,00	407.775,66	33.971,67	441.747,33	-4.865,67
		T	488.013,16	445.433,58	33.971,67	479.405,25	

Capitolo e Art.	Descrizione	Stanziamenti definitivi di Bilancio		Determinazioni del Consiglio		Residui da riportare		Impegni		Minori Spese	
		Rs	Cp	T	Pagamenti	T	T	T	T	T	T
11220.1	VESTIARIO DI SERVIZIO AI MESSIE AUTISTI COMUNALI	0,00			0,00	0,00	0,00	0,00	0,00	0,00	0,00
1010202		1.000,00			0,00	0,00	0,00	0,00	0,00	0,00	-1.000,00
		1.000,00			0,00	0,00	0,00	0,00	0,00	0,00	
ACQUISTO DI BENI DI CONSUMO E/O DI MATERIE PRIME											
11230.2	PRESTAZIONE DI SERVIZIO PER UFFICIO STAMPA	0,00			0,00	0,00	0,00	0,00	0,00	0,00	0,00
1010203		5.000,00			0,00	0,00	0,00	0,00	0,00	0,00	-5.000,00
		5.000,00			0,00	0,00	0,00	0,00	0,00	0,00	
11232.1	SPESE PER ASSISTENZA LEGALE	48.441,48			1.390,36	1.390,36	0,00	1.390,36	1.390,36	0,00	-47.051,12
1010203		24.785,09			9.250,04	9.250,04	9.512,64	18.762,68	18.762,68	0,00	-6.022,41
		73.226,57			10.640,40	10.640,40	9.512,64	20.153,04	20.153,04	0,00	
11232.2	INCARICHI CONSULENZA (EX ART. 1, COMMA 6, DL 101/2013)	3.806,40			3.806,40	3.806,40	0,00	3.806,40	3.806,40	0,00	0,00
1010203		2.550,00			0,00	0,00	2.537,60	2.537,60	2.537,60	0,00	-12,40
		6.356,40			3.806,40	3.806,40	2.537,60	6.344,00	6.344,00	0,00	0,00
11232.1001	SPESE PER ASSISTENZA LEGALE	0,00			0,00	0,00	0,00	0,00	0,00	0,00	0,00
1010203		40.759,78			0,00	0,00	0,00	0,00	0,00	0,00	-40.759,78
		40.759,78			0,00	0,00	0,00	0,00	0,00	0,00	
11234.1	SPESE PER SERVIZI INFORMATICI	33.832,73			20.276,23	20.276,23	0,00	20.276,23	20.276,23	0,00	-13.556,50
1010203		112.187,90			81.018,53	81.018,53	28.882,27	109.900,80	109.900,80	0,00	-2.287,10
		146.020,63			101.294,76	101.294,76	28.882,27	130.177,03	130.177,03	0,00	
11234.1001	SPESE PER SERVIZI INFORMATICI	0,00			0,00	0,00	0,00	0,00	0,00	0,00	0,00
1010203		16.368,60			0,00	0,00	0,00	0,00	0,00	0,00	-16.368,60
		16.368,60			0,00	0,00	0,00	0,00	0,00	0,00	
11235.1	RIMBORSO SPESE MISSIONI DIPENDENTI	0,00			0,00	0,00	0,00	0,00	0,00	0,00	0,00
1010203		1.000,00			921,95	921,95	0,00	921,95	921,95	0,00	-78,05
		1.000,00			921,95	921,95	0,00	921,95	921,95	0,00	

Capitolo e Art.	Descrizione	Stanziamenti definitivi di Bilancio			Determinazioni del Consiglio			Minori Spese	
		Pagamenti	Residui da riportare	Impegni	Pagamenti	Residui da riportare	Impegni	Pagamenti	Residui da riportare
11235.2 1010203	SPESE PER LA FORMAZIONE, QUALIFICAZIONE E PERFEZIONAMENTO DEL PERSONALE	Rs	3.085,84	2.570,00	215,84	2.785,84	-300,00		
		Cp	4.600,00	4.153,00	105,00	4.258,00	-342,00		
		T	7.685,84	6.723,00	320,84	7.043,84			
11235.3 1010203	SPESE PER SICUREZZA LUOGHI DI LAVORO (D.LGS. 81/2008)	Rs	2.224,60	2.068,95	0,00	2.068,95	-155,65		
		Cp	22.500,00	12.405,80	8.679,10	21.084,90	-1.415,10		
		T	24.724,60	14.474,75	8.679,10	23.153,85			
11235.4 1010203	SPESE PER MENSA DIPENDENTI (SERVIZIO RIL. I.V.A. NON DETRAIBILE)	Rs	1.925,41	1.925,41	0,00	1.925,41	0,00		
		Cp	37.000,00	30.085,91	6.872,60	36.958,51	-41,49		
		T	38.925,41	32.011,32	6.872,60	38.883,92			
11235.5 1010203	SPESE PER ACCERTAMENTI SANITARI AI DIPENDENTI	Rs	43,68	43,68	0,00	43,68	0,00		
		Cp	500,00	228,88	104,80	333,68	-166,32		
		T	543,68	272,56	104,80	377,36			
11235.6 1010203	ABBONAMENTI MODULISTICA ON LINE	Rs	1.220,00	1.220,00	0,00	1.220,00	0,00		
		Cp	2.450,00	2.440,00	0,00	2.440,00	-10,00		
		T	3.670,00	3.660,00	0,00	3.660,00			
11235.7 1010203	SPESE PER FORMAZIONE OBBLIGATORIA DEL PERSONALE	Rs	0,00	0,00	0,00	0,00	0,00		
		Cp	700,00	400,00	298,66	698,66	-1,34		
		T	700,00	400,00	298,66	698,66			
11236.1 1010203	SPESE PER IL N.D.V.	Rs	5.000,00	5.000,00	0,00	5.000,00	0,00		
		Cp	5.000,00	1.250,00	3.557,33	4.807,33	-192,67		
		T	10.000,00	6.250,00	3.557,33	9.807,33			
11237.1 1010203	SPESE PER PUBBLICAZIONI	Rs	0,00	0,00	0,00	0,00	0,00		
		Cp	1.000,00	808,85	0,00	808,85	-191,15		
		T	1.000,00	808,85	0,00	808,85			
11237.2 1010203	SPESE PER TRASCRIZIONE VERBALI DEL CONSIGLIO COMUNALE	Rs	122,00	122,00	0,00	122,00	0,00		
		Cp	500,00	163,28	312,63	475,91	-24,09		
		T	622,00	285,28	312,63	597,91			

Capitolo e Art.	Descrizione	Stanziamenti definitivi di Bilancio		Determinazioni del Consiglio		Residui da riportare		Impegni		Minori Spese	
		Rs	Cp	T	Rs	Cp	T	Rs	Cp	T	
PRESTAZIONE DI SERVIZI											
11251.1	COMPARTICIPAZIONE SPESE CENTRO PROVINCIALE PER L'IMPIEGO	99.702,14	0,00	0,00	38.423,03	215,84	0,00	215,84	38.638,87	0,00	-61.063,27
1010205		276.901,37	7.400,00	7.400,00	143.126,24	0,00	0,00	60.862,63	203.988,87	0,00	-72.912,50
		376.603,51	7.400,00	7.400,00	181.549,27	0,00	0,00	61.078,47	242.627,74	0,00	
	TRASFERIMENTI	Rs	0,00	0,00	0,00	0,00	0,00	0,00	0,00	0,00	0,00
		Cp	7.400,00	7.400,00	7.369,28	0,00	0,00	0,00	7.369,28	0,00	-30,72
		T	7.400,00	7.400,00	7.369,28	0,00	0,00	0,00	7.369,28	0,00	-30,72
		Rs	0,00	0,00	0,00	0,00	0,00	0,00	0,00	0,00	0,00
		Cp	7.400,00	7.400,00	7.369,28	0,00	0,00	0,00	7.369,28	0,00	-30,72
		T	7.400,00	7.400,00	7.369,28	0,00	0,00	0,00	7.369,28	0,00	-30,72
SERVIZIO 2 - SEGRETERIA GENERALE, PERSONALE, ORGANIZZAZIONE E PROGRAMMAZIONE											
		Rs	141.102,30	76.080,95	215,84	215,84	76.296,79	215,84	76.296,79	0,00	-64.805,51
		Cp	731.914,37	558.271,18	94.834,30	94.834,30	653.105,48	94.834,30	653.105,48	0,00	-78.808,89
		T	873.016,67	634.352,13	95.050,14	95.050,14	729.402,27	95.050,14	729.402,27	0,00	
Servizio 3 - Gestione economica, finanziaria, provveditorato e controllo di gestione											
STIPENDI PERSONALE UFFICIO RAGIONERIA											
11310.1		Rs	0,00	0,00	0,00	0,00	0,00	0,00	0,00	0,00	0,00
1010301		Cp	117.250,00	116.668,08	116.668,08	70,00	116.738,08	70,00	116.738,08	0,00	-511,92
		T	117.250,00	116.668,08	116.668,08	70,00	116.738,08	70,00	116.738,08	0,00	
ONERI PREVIDENZIALI PERSONALE UFFICIO RAGIONERIA											
11310.2		Rs	4.725,66	4.725,66	4.725,66	0,00	4.725,66	0,00	4.725,66	0,00	0,00
1010301		Cp	32.100,00	27.105,51	27.105,51	4.994,49	32.100,00	4.994,49	32.100,00	0,00	0,00
		T	36.825,66	31.831,17	31.831,17	4.994,49	36.825,66	4.994,49	36.825,66	0,00	0,00
LAVORO STRAORDINARIO PERSONALE RAGIONERIA											
11310.4		Rs	0,00	0,00	0,00	0,00	0,00	0,00	0,00	0,00	0,00
1010301		Cp	1.000,00	988,24	988,24	0,00	988,24	0,00	988,24	0,00	-11,76
		T	1.000,00	988,24	988,24	0,00	988,24	0,00	988,24	0,00	-11,76
INDENNITA' DI RISULTATO DIRIGENTE AREA FINANZIARIA											
11310.1005		Rs	0,00	0,00	0,00	0,00	0,00	0,00	0,00	0,00	0,00
1010301		Cp	5.900,00	0,00	0,00	0,00	0,00	0,00	0,00	0,00	-5.900,00
		T	5.900,00	0,00	0,00	0,00	0,00	0,00	0,00	0,00	-5.900,00

Capitolo e Art.	Descrizione	Stanziamenti definitivi di Bilancio	Pagamenti	Residui da riportare	Impegni	Minori Spese
11310.1006	INDENNITA' DI RISULTATO P.O. UFFICIO RAGIONERIA	Rs	0,00	0,00	0,00	0,00
1010301		Cp	1.911,00	0,00	0,00	-1.911,00
		T	1.911,00	0,00	0,00	0,00
PERSONALE						
		Rs	4.725,66	0,00	4.725,66	0,00
		Cp	158.161,00	5.064,49	149.826,32	-8.334,68
		T	162.886,66	5.064,49	154.551,98	
SPESE PER IL SERVIZIO DI TESORERIA						
11330.1		Rs	251,97	0,00	251,97	0,00
1010303		Cp	4.000,00	319,24	4.000,00	0,00
		T	4.251,97	319,24	4.251,97	
RIMBORSO ENTRATE EXTRATRIBUTARIE						
11330.2		Rs	0,00	0,00	0,00	0,00
1010303		Cp	2.000,00	0,00	227,00	-1.773,00
		T	2.000,00	0,00	227,00	
SPESE VARIE PER SERVIZIO FINANZIARIO						
11330.4		Rs	0,00	0,00	0,00	0,00
1010303		Cp	3.700,00	0,00	3.660,00	-40,00
		T	3.700,00	0,00	3.660,00	
PRESTAZIONE DI SERVIZI						
		Rs	251,97	0,00	251,97	0,00
		Cp	9.700,00	319,24	7.887,00	-1.813,00
		T	9.951,97	319,24	8.138,97	
QUOTA CONGUAGLIO MINOR GETTITO I.M.U. EX ART. 1, C. 6, D.L. 133/2013						
11350.1		Rs	46.194,05	0,00	0,00	-46.194,05
1010305		Cp	46.194,05	0,00	0,00	-46.194,05
		T	92.388,10	0,00	0,00	
TRASFERIMENTO AL COMUNE DI GRUMELLO QUOTA PARTE CONTRIBUTO STATALE RIDUZIONE AGES						
11350.2		Rs	0,00	0,00	0,00	0,00
1010305		Cp	1.513,00	1.513,00	1.513,00	0,00
		T	1.513,00	1.513,00	1.513,00	
TRASFERIMENTI						
		Rs	46.194,05	0,00	0,00	-46.194,05
		Cp	47.707,05	1.513,00	1.513,00	-46.194,05
		T	93.901,10	1.513,00	1.513,00	

Capitolo e Art.	Descrizione	Stanziamenti definitivi di Bilancio		Pagamenti		Residui da riportare		Impegni		Minori Spese	
11361.1	INTERESSI SU PRESTITO OBBLIGAZIONARIO B.O.C.	Rs	0,00	0,00	0,00	0,00	0,00	0,00	0,00	0,00	0,00
1010306		Cp	8.950,00	8.945,95	8.945,95	0,00	8.945,95	8.945,95	0,00	8.945,95	-4,05
		T	8.950,00	8.945,95	8.945,95	0,00	8.945,95	8.945,95	0,00	8.945,95	
11361.2	INTERESSI PER UTILIZZO ANTICIPAZIONE DI TESORERIA	Rs	0,00	0,00	0,00	0,00	0,00	0,00	0,00	0,00	0,00
1010306		Cp	500,00	0,00	0,00	0,00	0,00	0,00	0,00	0,00	-500,00
		T	500,00	0,00	0,00	0,00	0,00	0,00	0,00	0,00	
INTERESSI PASSIVI E ONERI FINANZIARI DIVERSI											
11370.1	I.V.A. A DEBITO GENERALE DA VERSARE ALL'ERARIO	Rs	10.073,00	10.073,00	10.073,00	0,00	0,00	0,00	0,00	0,00	0,00
1010307		Cp	235.000,00	212.231,30	212.231,30	16.181,58	16.181,58	228.412,88	228.412,88	10.073,00	-6.587,12
		T	245.073,00	222.304,30	222.304,30	16.181,58	16.181,58	238.485,88	238.485,88	10.073,00	
11371.1	IMPOSTE, TASSE E VARIE	Rs	0,00	0,00	0,00	0,00	0,00	0,00	0,00	0,00	0,00
1010307		Cp	2.000,00	733,95	733,95	0,00	0,00	733,95	733,95	0,00	-1.266,05
		T	2.000,00	733,95	733,95	0,00	0,00	733,95	733,95	0,00	
IMPOSTE E TASSE											
11370.1	I.V.A. A DEBITO GENERALE DA VERSARE ALL'ERARIO	Rs	10.073,00	10.073,00	10.073,00	0,00	0,00	0,00	0,00	0,00	0,00
1010307		Cp	237.000,00	212.965,25	212.965,25	16.181,58	16.181,58	229.146,83	229.146,83	10.073,00	-7.853,17
		T	247.073,00	223.038,25	223.038,25	16.181,58	16.181,58	239.219,83	239.219,83	10.073,00	
SERVIZIO 3 - GESTIONE ECONOMICA, FINANZIARIA, PROVVEDITORATO E CONTROLLO DI GESTIONE											
11410.1	STIPENDI PERSONALE UFFICIO TRIBUTI	Rs	0,00	0,00	0,00	0,00	0,00	0,00	0,00	0,00	0,00
1010401		Cp	62.900,00	62.083,79	62.083,79	0,00	0,00	62.083,79	62.083,79	0,00	-816,21
		T	62.900,00	62.083,79	62.083,79	0,00	0,00	62.083,79	62.083,79	0,00	
Servizio 4 - Gestione delle Entrate tributarie e servizi fiscali											

Capitolo e Art.	Descrizione	Stanziamanti definitivi di Bilancio	Pagamenti	Residui da riportare	Impegni	Minori Spese
11410.2	ONERI PREVIDENZIALI UFFICIO TRIBUTI	Rs 2.949,53	2.949,53	0,00	2.949,53	0,00
1010401		Cp 17.500,00	14.776,29	2.652,44	17.428,73	-71,27
		T 20.449,53	17.725,82	2.652,44	20.378,26	
11410.3	INCENTIVO PERSONALE TRIBUTI PER ACCERTAMENTI I.C.I.	Rs 3.377,36	3.364,65	0,00	3.364,65	-12,71
1010401		Cp 10.000,00	3.582,34	0,00	3.582,34	-6.417,66
		T 13.377,36	6.946,99	0,00	6.946,99	
11410.4	ASSEGNI FAMILIARI TRIBUTI	Rs 0,00	0,00	0,00	0,00	0,00
1010401		Cp 3.301,00	3.248,68	0,00	3.248,68	-52,32
		T 3.301,00	3.248,68	0,00	3.248,68	
11410.5	LAVORO STRAORDINARIO PERSONALE TRIBUTI	Rs 0,00	0,00	0,00	0,00	0,00
1010401		Cp 100,00	0,00	100,00	100,00	0,00
		T 100,00	0,00	100,00	100,00	
PERSONALE						
11431.2	SPESE PER PROCEDURE ESECUTIVE RISCOSSIONE TRIBUTI	Rs 6.326,89	6.314,18	0,00	6.314,18	-12,71
1010403		Cp 93.801,00	83.691,10	2.752,44	86.443,54	-7.357,46
		T 100.127,89	90.005,28	2.752,44	92.757,72	
11431.3	SPESE AGGIO CONCESSIONARIO RISCOSSIONI IMPOSTA PUBBLICITA' ED AFFISSIONI	Rs 12.150,40	6.614,19	4.992,61	11.606,80	-543,60
1010403		Cp 5.000,00	2,00	3.115,64	3.117,64	-1.882,36
		T 17.150,40	6.616,19	8.108,25	14.724,44	
11431.4	SPESE AGGIO CONCESSIONARIO RISCOSSIONI IMPOSTA PUBBLICITA' ED AFFISSIONI	Rs 914,27	0,00	914,27	914,27	0,00
1010403		Cp 17.850,00	0,00	17.838,35	17.838,35	-11,65
		T 18.764,27	0,00	18.752,62	18.752,62	
11431.4	SPESE AGGIO CONCESSIONARIO RISCOSSIONI CANONI RICOGNITORI	Rs 0,00	0,00	0,00	0,00	0,00
1010403		Cp 8.250,00	0,00	4.690,42	4.690,42	-3.559,58
		T 8.250,00	0,00	4.690,42	4.690,42	
11432.1	SPESE PER COLLEGAMENTI TELEMATICI CON AMMINISTRAZIONI PUBBLICHE	Rs 0,00	0,00	0,00	0,00	0,00
1010403		Cp 3.000,00	0,00	375,51	375,51	-2.624,49
		T 3.000,00	0,00	375,51	375,51	

Capitolo e Art.	Descrizione	Stanziam. definitivi di Bilancio	Pagamenti	Residui da riportare	Impegni	Minori Spese
PRESTAZIONE DI SERVIZI						
	Rs	13.064,67	6.614,19	5.906,88	12.521,07	-543,60
	Cp	34.100,00	2,00	26.019,92	26.021,92	-8.078,08
	T	47.164,67	6.616,19	31.926,80	38.542,99	
11450.1	RIMBORSI DI TRIBUTI COMUNALI	990,57	990,57	0,00	990,57	0,00
1010405		5.000,00	1.424,00	0,00	1.424,00	-3.576,00
	T	5.990,57	2.414,57	0,00	2.414,57	
TRASFERIMENTI						
	Rs	990,57	990,57	0,00	990,57	0,00
	Cp	5.000,00	1.424,00	0,00	1.424,00	-3.576,00
	T	5.990,57	2.414,57	0,00	2.414,57	
SERVIZIO 4 - GESTIONE DELLE ENTRATE TRIBUTARIE E SERVIZI FISCALI						
	Rs	20.382,13	13.918,94	5.906,88	19.825,82	-556,31
	Cp	132.901,00	85.117,10	28.772,36	113.889,46	-19.011,54
	T	153.283,13	99.036,04	34.679,24	133.715,28	

Servizio 5 - Gestione dei beni demaniali e patrimoniali

STIPENDI PERSONALE UFFICIO MANUTENZIONI						
11510.1	Rs	0,00	0,00	0,00	0,00	0,00
1010501	Cp	60.500,00	60.147,90	0,00	60.147,90	-352,10
	T	60.500,00	60.147,90	0,00	60.147,90	
ONERI PREVIDENZIALI PERSONALE MANUTENZIONI						
11510.2	Rs	3.299,84	3.299,84	0,00	3.299,84	0,00
1010501	Cp	17.500,00	14.956,29	2.541,59	17.497,88	-2,12
	T	20.799,84	18.256,13	2.541,59	20.797,72	
ASSEGNI FAMILIARI PERSONALE MANUTENZIONI						
11510.3	Rs	0,00	0,00	0,00	0,00	0,00
1010501	Cp	4.000,00	3.940,68	0,00	3.940,68	-59,32
	T	4.000,00	3.940,68	0,00	3.940,68	
LAVORO STRAORDINARIO PERSONALE MANUTENZIONI						
11510.4	Rs	0,00	0,00	0,00	0,00	0,00
1010501	Cp	3.100,00	2.558,86	541,14	3.100,00	0,00
	T	3.100,00	2.558,86	541,14	3.100,00	

Capitolo e Art.	Descrizione	Stanziamenti definitivi di Bilancio		Determinazioni del Consiglio		Residui da riportare		Impegni		Minori Spese	
		Rs	Cp	T	Pagamenti	Rs	Cp	T	Impegni	Rs	Cp
PERSONALE											
		Rs	3.299,84		3.299,84	0,00	0,00		3.299,84	0,00	0,00
		Cp	85.100,00		81.603,73	3.082,73			84.686,46		-413,54
		T	88.399,84		84.903,57	3.082,73			87.986,30		
11520.1	FORNITURE PER MANUTENZIONI ORDINARIE DEL PATRIMONIO	Rs	2.615,71		2.615,71	0,00	0,00		2.615,71	0,00	0,00
1010502		Cp	28.500,00		14.454,28	6.566,30			21.020,58		-7.479,42
		T	31.115,71		17.069,99	6.566,30			23.636,29		
11521.1	ACQUISTO DI VESTIARIO PER PERSONALE OPERAIO	Rs	0,00		0,00	0,00	0,00		0,00	0,00	0,00
1010502		Cp	2.000,00		562,80	0,00	0,00		562,80		-1.437,20
		T	2.000,00		562,80	0,00	0,00		562,80		
ACQUISTO DI BENI DI CONSUMO E/O DI MATERIE PRIME											
11530.1	SERVIZI DI MANUTENZIONE ORDINARIA DEGLI IMMOBILI COMUNALI	Rs	46.404,53		46.404,53	0,00	0,00		46.404,53	0,00	0,00
1010503		Cp	177.000,00		132.218,66	33.874,28			166.092,94		-10.907,06
		T	223.404,53		178.623,19	33.874,28			212.497,47		
11530.2	MANUTENZIONE ASCENSORI EDIFICI COMUNALI	Rs	8.857,79		8.857,79	0,00	0,00		8.857,79	0,00	0,00
1010503		Cp	17.000,00		6.042,05	7.253,82			13.295,87		-3.704,13
		T	25.857,79		14.899,84	7.253,82			22.153,66		
11530.3	MANUTENZIONE AUTOVEICOLI	Rs	7.089,55		7.089,55	0,00	0,00		7.089,55	0,00	0,00
1010503		Cp	32.500,00		20.341,44	10.295,65			30.637,09		-1.862,91
		T	39.589,55		27.430,99	10.295,65			37.726,64		
11530.4	MANUTENZIONE MEZZI VARI	Rs	1.090,66		1.090,66	0,00	0,00		1.090,66	0,00	0,00
1010503		Cp	6.000,00		5.141,51	518,87			5.660,38		-339,62
		T	7.090,66		6.232,17	518,87			6.751,04		
11531.2	ENERGIA ELETTRICA MUNICIPIO	Rs	4.100,61		4.100,61	0,00	0,00		4.100,61	0,00	0,00
1010503		Cp	25.800,00		23.065,56	1.775,39			24.840,95		-959,05
		T	29.900,61		27.166,17	1.775,39			28.941,56		

Capitolo e Art.	Descrizione	Stanziam. definitivi di Bilancio	Pagamenti	Residui da riportare	Impegni	Minori Spese
11531.3	CONSUMO ACQUA MUNICIPIO	Rs 471,64	471,64	0,00	471,64	0,00
1010503		Cp 500,00	0,00	500,00	500,00	0,00
		T 971,64	471,64	500,00	971,64	
11531.4	GAS METANO MAGAZZINO COMUNALE	Rs 597,00	597,00	0,00	597,00	0,00
1010503		Cp 1.500,00	556,74	943,26	1.500,00	0,00
		T 2.097,00	1.153,74	943,26	2.097,00	
11532.1	INCARICHI PROFESSIONALI A TECNICI PER PROGETTI E SERVIZI	Rs 22.396,28	3.968,20	0,00	3.968,20	-18.428,08
1010503		Cp 51.863,28	41.082,05	0,00	41.082,05	-10.781,23
		T 74.259,56	45.050,25	0,00	45.050,25	
11532.2	INCARICHI PER CONSULENZE GARE E SERVIZI PUBBLICI	Rs 2.496,00	0,00	0,00	0,00	-2.496,00
1010503		Cp 0,00	0,00	0,00	0,00	0,00
		T 2.496,00	0,00	0,00	0,00	
11532.1001	INCARICHI PROFESSIONALI A TECNICI PER PROGETTI E SERVIZI	Rs 0,00	0,00	0,00	0,00	0,00
1010503		Cp 6.533,00	0,00	0,00	0,00	-6.533,00
		T 6.533,00	0,00	0,00	0,00	
11532.1002	INCARICHI PER CONSULENZE GARE E SERVIZI PUBBLICI	Rs 0,00	0,00	0,00	0,00	0,00
1010503		Cp 2.496,00	0,00	0,00	0,00	-2.496,00
		T 2.496,00	0,00	0,00	0,00	
11533.1	PREMI DI ASSICURAZIONE PATRIMONIO COMUNALE (FURTO E INCENDIO)	Rs 0,00	0,00	0,00	0,00	0,00
1010503		Cp 25.000,00	24.979,99	0,00	24.979,99	-20,01
		T 25.000,00	24.979,99	0,00	24.979,99	
11533.3	VIGILANZA EDIFICI COMUNALI	Rs 3.688,68	3.688,68	0,00	3.688,68	0,00
1010503		Cp 10.500,00	7.394,42	3.082,94	10.477,36	-22,64
		T 14.188,68	11.083,10	3.082,94	14.166,04	
11533.4	PREMI ASSICURAZIONE AUTOMEZZI	Rs 0,00	0,00	0,00	0,00	0,00
1010503		Cp 13.500,00	13.421,66	0,00	13.421,66	-78,34
		T 13.500,00	13.421,66	0,00	13.421,66	

Capitolo e Art.	Descrizione	Stanziamenti definitivi di Bilancio		Determinazioni del Consiglio		Residui da riportare		Impegni		Minori Spese	
		Rs	Cp	Pagamenti	T	Rs	Cp	T	Rs	Cp	T
11533.5	ASSICURAZIONE KASCO DIPENDENTI E TUTELA GIUDIZIARIA	0,00		0,00		0,00		0,00		0,00	
1010503		9.650,00		9.643,55		0,00		9.643,55		0,00	
		T	9.650,00		9.643,55		0,00		9.643,55		0,00
	PRESTAZIONE DI SERVIZI										
		97.192,74		76.268,66		0,00		0,00		76.268,66	
		379.842,28		283.887,63		58.244,21		58.244,21		342.131,84	
		T	477.035,02	360.156,29		58.244,21		58.244,21		418.400,50	
	VITALIZIO SIGNORA SABOTTI IMMOBILE VIA LAMARMORA										
11550.2		0,00		0,00		0,00		0,00		0,00	
1010505		24.912,00		24.757,74		0,00		0,00		24.757,74	
		T	24.912,00	24.757,74		0,00		0,00		24.757,74	
	TRASFERIMENTI										
		0,00		0,00		0,00		0,00		0,00	
		24.912,00		24.757,74		0,00		0,00		24.757,74	
		T	24.912,00	24.757,74		0,00		0,00		24.757,74	
	TASSE CIRCOLAZIONE AUTOMEZZI COMUNALI										
11570.1		0,00		0,00		0,00		0,00		0,00	
1010507		2.500,00		1.668,92		0,00		0,00		1.668,92	
		T	2.500,00	1.668,92		0,00		0,00		1.668,92	
	IMPOSTE E TASSE										
		0,00		0,00		0,00		0,00		0,00	
		2.500,00		1.668,92		0,00		0,00		1.668,92	
		T	2.500,00	1.668,92		0,00		0,00		1.668,92	
	SERVIZIO 5 - GESTIONE DEI BENI DEMANIALI E PATRIMONIALI										
		103.108,29		82.184,21		0,00		0,00		82.184,21	
		522.854,28		406.935,10		67.893,24		67.893,24		474.828,34	
		T	625.962,57	489.119,31		67.893,24		67.893,24		557.012,55	
	SERVIZIO 6 - Ufficio tecnico										
		0,00		0,00		0,00		0,00		0,00	
		117.450,00		116.820,70		0,00		0,00		116.820,70	
		T	117.450,00	116.820,70		0,00		0,00		116.820,70	

Capitolo e Art.	Descrizione	Stanziamenti definitivi di Bilancio		Determinazioni del Consiglio		Residui da riportare		Impegni		Minori Spese			
		Rs	Cp	T	Rs	Cp	T	Rs	Cp	T	Rs	Cp	T
11610.2	ONERI PREVIDENZIALI PERSONALE UFFICIO TECNICO	4.744,11	32.050,00		4.744,11	27.297,93		0,00	4.744,11		4.744,11	32.042,04	
1010601			36.794,11			32.042,04		4.744,11			36.786,15		-7,96
11610.1005	INDENNITA' DI RISULTATO DIRIGENTE AREA TECNICA	0,00	9.650,00		0,00	0,00		0,00	0,00		0,00	0,00	0,00
1010601			9.650,00			0,00		0,00			0,00	0,00	-9.650,00
11610.1006	INDENNITA' DI RISULTATO P.O. UFFICIO TECNICO	0,00	2.164,00		0,00	0,00		0,00	0,00		0,00	0,00	0,00
1010601			2.164,00			0,00		0,00			0,00	0,00	-2.164,00
PERSONALE													
		Rs	4.744,11		4.744,11			0,00	4.744,11		4.744,11		0,00
		Cp	161.314,00		144.118,63			4.744,11	148.862,74		148.862,74		-12.451,26
		T	166.058,11		148.862,74			4.744,11	153.606,85		153.606,85		
11632.1	SPESE PER COMMISSIONE PUBBLICO SPETTACOLO	0,00	1.000,00		0,00	0,00		0,00	0,00		0,00	0,00	0,00
1010603			1.000,00			0,00		189,50	189,50		189,50	189,50	-810,50
		T	1.000,00		0,00	0,00		189,50	189,50		189,50	189,50	
PRESTAZIONE DI SERVIZI													
		Rs	0,00		0,00	0,00		0,00	0,00		0,00	0,00	0,00
		Cp	1.000,00		0,00	0,00		189,50	189,50		189,50	189,50	-810,50
		T	1.000,00		0,00	0,00		189,50	189,50		189,50	189,50	
11670.1	TASSA AUTORITA' DI VIGILANZA PER APPALTO LAVORI PUBBLICI	0,00	1.500,00		0,00	1.455,00		0,00	0,00		0,00	1.455,00	0,00
1010607			1.500,00		1.455,00	0,00		0,00	0,00		1.455,00	1.455,00	-45,00
		T	1.500,00		1.455,00	0,00		0,00	0,00		1.455,00	1.455,00	
IMPOSTE E TASSE													
		Rs	0,00		0,00	0,00		0,00	0,00		0,00	0,00	0,00
		Cp	1.500,00		1.455,00	0,00		0,00	0,00		1.455,00	1.455,00	-45,00
		T	1.500,00		1.455,00	0,00		0,00	0,00		1.455,00	1.455,00	

Capitolo e Art.	Descrizione	Stanziamenti definitivi di Bilancio	Pagamenti	Residui da riportare	Impegni	Minori Spese
SERVIZIO 6 - UFFICIO TECNICO						
	Rs	4.744,11	4.744,11	0,00	4.744,11	0,00
	Cp	163.814,00	145.573,63	4.933,61	150.507,24	-13.306,76
	T	168.558,11	150.317,74	4.933,61	155.251,35	

Servizio 7 - Anagrafe, Stato Civile, Elettorale, Leva e Servizio statistico

STIPENDI PERSONALE SERVIZI DEMOGRAFICI						
11710.1	Rs	0,00	0,00	0,00	0,00	0,00
1010701	Cp	133.500,00	132.032,64	370,00	132.402,64	-1.097,36
	T	133.500,00	132.032,64	370,00	132.402,64	
ONERI PREVIDENZIALI PERSONALE ANAGRAFE						
11710.2	Rs	5.434,53	5.434,53	0,00	5.434,53	0,00
1010701	Cp	37.600,00	31.459,42	6.029,88	37.489,30	-110,70
	T	43.034,53	36.893,95	6.029,88	42.923,83	
ASSEGNI FAMILIARI PERSONALE ANAGRAFE						
11710.5	Rs	0,00	0,00	0,00	0,00	0,00
1010701	Cp	150,00	124,20	0,00	124,20	-25,80
	T	150,00	124,20	0,00	124,20	
LAVORO STRAORDINARIO PERSONALE ANAGRAFE						
11710.6	Rs	0,00	0,00	0,00	0,00	0,00
1010701	Cp	2.040,00	1.288,20	751,80	2.040,00	0,00
	T	2.040,00	1.288,20	751,80	2.040,00	
INDENNITA' DI RISULTATO P.O. UFFICIO ANAGRAFE						
11710.1007	Rs	0,00	0,00	0,00	0,00	0,00
1010701	Cp	310,00	0,00	0,00	0,00	-310,00
	T	310,00	0,00	0,00	0,00	
PERSONALE						
	Rs	5.434,53	5.434,53	0,00	5.434,53	0,00
	Cp	173.600,00	164.904,46	7.151,68	172.056,14	-1.543,86
	T	179.034,53	170.338,99	7.151,68	177.490,67	
SPESE PER LA COMMISSIONE ELETTORALE CIRCONDARIALE (C.E.CIR)						
11730.1	Rs	73,44	73,44	0,00	73,44	0,00
1010703	Cp	205,00	77,28	52,20	129,48	-75,52
	T	278,44	150,72	52,20	202,92	

Capitolo e Art.	Descrizione	Stanziamenti definitivi di Bilancio		Determinazioni del Consiglio		Residui da riportare		Impegni		Minori Spese	
		Rs	Cp	T	Pagamenti	Rs	Cp	T	Rs	Cp	T
11731.1	SPESE DIVERSE PER SERVIZI DEMOGRAFICI	378,81			378,81	0,00			378,81		0,00
1010703		5.000,00			2.933,35	1.348,10			4.281,45		-718,55
		5.378,81			3.312,16	1.348,10			4.660,26		
11731.2	QUOTA ADESIONE ANUSCA	0,00			0,00	0,00			0,00		0,00
1010703		400,00			355,00	0,00			355,00		-45,00
		400,00			355,00	0,00			355,00		
	PRESTAZIONE DI SERVIZI	452,25			452,25	0,00			452,25		0,00
		5.605,00			3.365,63	1.400,30			4.765,93		-839,07
		6.057,25			3.817,88	1.400,30			5.218,18		
	SERVIZIO 7 - ANAGRAFE, STATO CIVILE, ELETTORALE, LEVA E SERVIZIO STATISTICO	5.886,78			5.886,78	0,00			5.886,78		0,00
		179.205,00			168.270,09	8.551,98			176.822,07		-2.382,93
		185.091,78			174.156,87	8.551,98			182.708,85		

Servizio 8 - Altri Servizi generali

11811.1	FONDO RISORSE DECENTRATE DESTINATO ALLA PRODUTTIVITA' INDIVIDUALE	73.341,00			0,00	0,00			0,00		-73.341,00
1010801		73.341,00			72.524,57	0,00			72.524,57		-816,43
		146.682,00			72.524,57	0,00			72.524,57		
11811.2	INCENTIVI PER OBIETTIVI SPECIALI	69.031,82			1.031,82	0,00			1.031,82		-68.000,00
1010801		116.460,00			68.000,00	0,00			68.000,00		-48.460,00
		185.491,82			69.031,82	0,00			69.031,82		
11811.3	INDENNITA' DI REPERIBILITA' PERSONALE OPERAIO	915,94			340,89	0,00			340,89		-575,05
1010801		4.237,96			3.849,66	388,30			4.237,96		0,00
		5.153,90			4.190,55	388,30			4.578,85		
11811.4	INDENNITA' DI RISCHIO PERSONALE DIPENDENTE	363,16			363,16	0,00			363,16		0,00
1010801		3.800,00			3.487,84	312,16			3.800,00		0,00
		4.163,16			3.851,00	312,16			4.163,16		

Capitolo e Art.	Descrizione	Stanziamenti definitivi di Bilancio		Determinazioni del Consiglio		Residui da riportare		Impegni		Minori Spese	
		Pagamenti									
11811.5	INDENNITÀ DI DISAGIO	Rs	200,00	0,00	0,00	0,00	0,00	0,00	0,00	-200,00	
1010801		Cp	350,00	225,00	125,00	125,00	350,00	0,00	0,00		
		T	550,00	225,00	125,00	125,00	350,00				
11811.6	INDENNITÀ DI TURNO AGENTI POLIZIA LOCALE	Rs	3.023,75	1.483,51	0,00	0,00	1.483,51	0,00	1.483,51	-1.540,24	
1010801		Cp	27.654,66	25.372,98	2.281,68	2.281,68	27.654,66	0,00	27.654,66	0,00	
		T	30.678,41	26.856,49	2.281,68	2.281,68	29.138,17		29.138,17		
11811.7	COMPENSI SPECIFICHE RESPONSABILITÀ PERSONALE DIPENDENTE (ART. 17, COMMA 2, CCNL 01/04/1999)	Rs	32.000,00	29.882,80	0,00	0,00	29.882,80	0,00	29.882,80	-2.117,20	
1010801		Cp	31.003,74	2.117,20	28.886,54	28.886,54	31.003,74	0,00	31.003,74	0,00	
		T	63.003,74	32.000,00	28.886,54	28.886,54	60.886,54		60.886,54		
11811.8	INDENNITÀ EX OTTAVA QUALIFICA	Rs	0,00	0,00	0,00	0,00	0,00	0,00	0,00	0,00	
1010801		Cp	2.200,00	2.172,44	27,56	27,56	2.200,00	0,00	2.200,00	0,00	
		T	2.200,00	2.172,44	27,56	27,56	2.200,00		2.200,00		
11811.9	INDENNITÀ DI RISULTATO DIRIGENTI	Rs	14.500,00	0,00	0,00	0,00	0,00	0,00	0,00	-14.500,00	
1010801		Cp	14.500,00	14.013,08	0,00	0,00	14.013,08	0,00	14.013,08	-486,92	
		T	29.000,00	14.013,08	0,00	0,00	14.013,08		14.013,08		
11811.10	INDENNITÀ DI RISULTATO POSIZIONI ORGANIZZATIVE	Rs	13.153,47	0,00	0,00	0,00	0,00	0,00	0,00	-13.153,47	
1010801		Cp	13.153,47	13.153,47	0,00	0,00	13.153,47	0,00	13.153,47	0,00	
		T	26.306,94	13.153,47	0,00	0,00	13.153,47		13.153,47		
11811.11	ONERI PREVIDENZIALI RELATIVI AL SALARIO ACCESSORIO	Rs	61.781,73	9.488,17	0,00	0,00	9.488,17	0,00	9.488,17	-52.293,56	
1010801		Cp	80.151,56	58.832,31	12.826,50	12.826,50	71.658,81	0,00	71.658,81	-8.492,75	
		T	141.933,29	68.320,48	12.826,50	12.826,50	81.146,98		81.146,98		
11811.12	COMPENSO LAVORO STRAORDINARIO	Rs	523,41	523,41	0,00	0,00	523,41	0,00	523,41	0,00	
1010801		Cp	0,00	0,00	0,00	0,00	0,00	0,00	0,00	0,00	
		T	523,41	523,41	0,00	0,00	523,41		523,41		
11811.14	FONDO PER PROGRESSIONI ORIZZONTALI	Rs	0,00	0,00	0,00	0,00	0,00	0,00	0,00	0,00	
1010801		Cp	9.300,00	0,00	9.256,11	9.256,11	9.256,11	0,00	9.256,11	-43,89	
		T	9.300,00	0,00	9.256,11	9.256,11	9.256,11		9.256,11		

Capitolo e Art.	Descrizione	Stanziamenti definitivi di Bilancio			Determinazioni del Consiglio			Minori Spese	
		Pagamenti	Residui da riportare	Impegni	Pagamenti	Residui da riportare	Impegni	Pagamenti	Residui da riportare
11811.15 1010801	INDENNITA' DI RISULTATO DEL SEGRETARIO COMUNALE	Rs	6.723,45	0,00	0,00	0,00	0,00	0,00	-6.723,45
		Cp	6.723,45	6.723,45	6.723,45	6.723,45	6.723,45	6.723,45	0,00
		T	13.446,90	6.723,45	6.723,45	6.723,45	6.723,45	6.723,45	6.723,45
11811.16 1010801	INDENNITA' DI COMPARTO PERSONALE CESSATO	Rs	826,84	0,00	0,00	0,00	0,00	0,00	-826,84
		Cp	826,84	826,84	826,84	826,84	826,84	826,84	0,00
		T	1.653,68	826,84	826,84	826,84	826,84	826,84	826,84
11811.19 1010801	COMPENSO LAVORO STRAORDINARIO FIERE	Rs	0,00	0,00	0,00	0,00	0,00	0,00	0,00
		Cp	7.000,00	6.868,23	6.868,23	6.868,23	6.868,23	6.868,23	131,77
		T	7.000,00	6.868,23	6.868,23	6.868,23	6.868,23	6.868,23	131,77
11811.21 1010801	INDENNITA' DI TURNO PER SICUREZZA STRADALE EX ART. 208 COMMA 5 BIS CODICE DELLA STRADA	Rs	471,63	367,77	367,77	367,77	367,77	367,77	-103,86
		Cp	5.603,86	0,00	0,00	0,00	0,00	0,00	5.500,00
		T	6.075,49	367,77	367,77	367,77	367,77	367,77	5.867,77
11811.22 1010801	PROGETTI SICUREZZA STRADALE EX ART. 208 COMMA 5 BIS CODICE DELLA STRADA	Rs	4.400,00	0,00	0,00	0,00	0,00	0,00	-4.400,00
		Cp	8.800,00	4.400,00	4.400,00	4.400,00	4.400,00	4.400,00	4.400,00
		T	13.200,00	4.400,00	4.400,00	4.400,00	4.400,00	4.400,00	4.400,00
11811.23 1010801	PREVIDENZA INTEGRATIVA AGENTI POLIZIA LOCALE EX ART. 208, COMMA 5 BIS, CODICE DELLA STRADA	Rs	2.555,95	2.555,95	2.555,95	2.555,95	2.555,95	2.555,95	0,00
		Cp	0,00	0,00	0,00	0,00	0,00	0,00	0,00
		T	2.555,95	2.555,95	2.555,95	2.555,95	2.555,95	2.555,95	2.555,95
11811.1001 1010801	FONDO RISORSE DECENTRATE DESTINATE ALLA PRODUTTIVITA' INDIVIDUALE	Rs	0,00	0,00	0,00	0,00	0,00	0,00	0,00
		Cp	79.000,00	0,00	0,00	0,00	0,00	0,00	79.000,00
		T	79.000,00	0,00	0,00	0,00	0,00	0,00	79.000,00
11811.1002 1010801	INCENTIVI PER OBIETTIVI SPECIALI	Rs	0,00	0,00	0,00	0,00	0,00	0,00	0,00
		Cp	25.120,00	0,00	0,00	0,00	0,00	0,00	25.120,00
		T	25.120,00	0,00	0,00	0,00	0,00	0,00	25.120,00
11811.1011 1010801	ONERI PREVIDENZIALI RELATIVI AL SALARIO ACCESSORIO	Rs	0,00	0,00	0,00	0,00	0,00	0,00	0,00
		Cp	47.111,00	0,00	0,00	0,00	0,00	0,00	47.111,00
		T	47.111,00	0,00	0,00	0,00	0,00	0,00	47.111,00

Capitolo e Art.	Descrizione	Stanziamenti definitivi di Bilancio	Pagamenti	Residui da riportare	Impegni	Minori Spese
11811.1015	FPV INDENNITA' DI RISULTATO DEL SEGRETARIO COMUNALE	Rs	0,00	0,00	0,00	0,00
1010801		Cp	10.800,00	0,00	0,00	-10.800,00
		T	10.800,00	0,00	0,00	0,00
11812.1	PREMIO INAIL DIPENDENTI COMUNALI	Rs	0,00	0,00	0,00	0,00
1010801		Cp	31.636,13	0,00	31.636,13	0,00
		T	31.636,13	0,00	31.636,13	0,00
PERSONALE						
11820.1	ACQUISTO DI STAMPATI CANCELLERIA E VARIE	Rs	2.834,81	0,00	2.834,81	0,00
1010802		Cp	18.000,00	1.921,51	13.765,12	-4.234,88
		T	20.834,81	1.921,51	16.599,93	
11820.2	ABBONAMENTI A RIVISTE E GIORNALI AD USO DEGLI UFFICI	Rs	2.074,00	0,00	0,00	-2.074,00
1010802		Cp	11.274,00	378,20	6.933,67	-4.340,33
		T	13.348,00	378,20	6.933,67	
11821.1	ACQUISTO CARBURANTE AUTOMEZZI COMUNALI	Rs	5.240,67	0,00	5.240,67	0,00
1010802		Cp	34.000,00	4.585,76	28.819,76	-5.180,24
		T	39.240,67	4.585,76	34.060,43	
ACQUISTO DI BENI DI CONSUMO E/O DI MATERIE PRIME						
11830.1	SERVIZI DI MANUTENZIONE FOTOCOPIATORI E MACCHINARI UFFICI COMUNALI	Rs	10.149,48	0,00	8.075,48	-2.074,00
1010803		Cp	63.274,00	6.885,47	49.518,55	-13.755,45
		T	73.423,48	6.885,47	57.594,03	
11830.3	PULIZIA DEGLI UFFICI COMUNALI	Rs	497,42	0,00	497,42	0,00
1010803		Cp	14.700,00	4.834,10	12.529,79	-2.170,21
		T	15.197,42	4.834,10	13.027,21	
11830.3	PULIZIA DEGLI UFFICI COMUNALI	Rs	0,00	0,00	0,00	0,00
1010803		Cp	2.000,00	0,00	1.694,52	-305,48
		T	2.000,00	0,00	1.694,52	

Capitolo e Art.	Descrizione	Stanziamenti definitivi di Bilancio		Pagamenti	Residui da riportare	Impegni	Minori Spese
		Rs	Cp				
11830.4	RIMBORSO SPESE L.S.U. VARI UFFICI	Rs	3.133,80	3.133,80	0,00	3.133,80	0,00
1010803		Cp	34.000,00	29.568,80	2.442,20	32.011,00	-1.989,00
		T	37.133,80	32.702,60	2.442,20	35.144,80	
11831.1	SPESE TELEFONICHE UFFICI COMUNALI	Rs	139,88	139,88	0,00	139,88	0,00
1010803		Cp	20.500,00	20.378,24	0,00	20.378,24	-121,76
		T	20.639,88	20.518,12	0,00	20.518,12	
11831.2	ENERGIA ELETTRICA IMMOBILI VARI	Rs	7.283,96	7.283,96	0,00	7.283,96	0,00
1010803		Cp	41.500,00	27.768,23	2.727,85	30.496,08	-11.003,92
		T	48.783,96	35.052,19	2.727,85	37.780,04	
11831.3	CONSUMO ACQUA UFFICI COMUNALI	Rs	1.000,00	1.000,00	0,00	1.000,00	0,00
1010803		Cp	1.000,00	0,00	1.000,00	1.000,00	0,00
		T	2.000,00	1.000,00	1.000,00	2.000,00	
11831.4	GESTIONE CALORE IMMOBILI COMUNALI	Rs	16.029,00	16.029,00	0,00	16.029,00	0,00
1010803		Cp	30.055,00	21.576,46	8.478,05	30.054,51	-0,49
		T	46.084,00	37.605,46	8.478,05	46.083,51	
11831.5	GAS METANO IMMOBILI COMUNALI	Rs	3.252,00	3.252,00	0,00	3.252,00	0,00
1010803		Cp	6.000,00	1.231,54	4.768,46	6.000,00	0,00
		T	9.252,00	4.483,54	4.768,46	9.252,00	
11831.6	SPESE TELEFONICHE TELEFONIA MOBILE	Rs	0,00	0,00	0,00	0,00	0,00
1010803		Cp	5.000,00	3.602,66	0,00	3.602,66	-1.397,34
		T	5.000,00	3.602,66	0,00	3.602,66	
11832.1	SPESE POSTALI	Rs	739,71	739,71	0,00	739,71	0,00
1010803		Cp	37.000,00	27.485,90	1.032,25	28.518,15	-8.481,85
		T	37.739,71	28.225,61	1.032,25	29.257,86	
11833.1	PREMI ASSICURAZIONE PER LA RESPONSABILITA' CIVILE VERSO TERZI	Rs	0,00	0,00	0,00	0,00	0,00
1010803		Cp	80.300,00	80.300,00	0,00	80.300,00	0,00
		T	80.300,00	80.300,00	0,00	80.300,00	

Capitolo e Art.	Descrizione	Stanziamenti definitivi di Bilancio		Pagamenti	Residui da riportare	Impegni	Minori Spese
		Rs	Cp				
11833.3	RIMBORSO DANNI RESPONSABILITA' CIVILE NON COPERTI DA FRANCHIGIA POLIZZA RCT	Rs	0,00	0,00	0,00	0,00	0,00
1010803		Cp	10.865,00	10.863,17	10.863,17	10.863,17	-1,83
		T	10.865,00	0,00	10.863,17	10.863,17	
11834.1	SPESE ECONOMICHE GENERALI	Rs	1.086,97	1.086,97	0,00	1.086,97	0,00
1010803		Cp	4.000,00	3.453,96	3.453,96	3.453,96	-546,04
		T	5.086,97	4.540,93	4.540,93	4.540,93	
PRESTAZIONE DI SERVIZI							
11860.1	INTERESSI PASSIVI PER MUTUI IMMOBILI COMUNALI (GESTIONE CASSA SPA)	Rs	0,00	0,00	0,00	0,00	0,00
1010806		Cp	14.690,00	14.685,05	14.685,05	14.685,05	-4,95
		T	14.690,00	14.685,05	14.685,05	14.685,05	
11862.2	INTERESSI PASSIVI MUTUO CREDITO VALTELLINESE (EX BAI) PER ESTINZIONE PARZIALE MUTUI 2003	Rs	0,00	0,00	0,00	0,00	0,00
1010806		Cp	285,00	267,02	267,02	267,02	-17,98
		T	285,00	267,02	267,02	267,02	
11862.3	INTERESSI PASSIVI MUTUO BIPOP GRANDINATA	Rs	0,00	0,00	0,00	0,00	0,00
1010806		Cp	1.510,00	1.356,63	1.356,63	1.356,63	-153,37
		T	1.510,00	1.356,63	1.356,63	1.356,63	
INTERESSI PASSIVI E ONERI FINANZIARI DIVERSI							
11870.1	I.R.A.P. A CARICO DEL COMUNE PERSONALE DIPENDENTE	Rs	0,00	0,00	0,00	0,00	0,00
1010807		Cp	16.485,00	16.308,70	16.308,70	16.308,70	-176,30
		T	16.485,00	16.308,70	16.308,70	16.308,70	
11870.1	I.R.A.P. A CARICO DEL COMUNE PERSONALE DIPENDENTE	Rs	49.238,22	27.086,65	27.086,65	27.086,65	-22.151,57
1010807		Cp	175.397,57	148.174,74	148.174,74	148.174,74	-27.222,83
		T	224.635,79	175.261,39	175.261,39	175.261,39	-49.374,40
11870.2	SPESE REGISTRAZIONI CONTRATTI	Rs	0,00	0,00	0,00	0,00	0,00
1010807		Cp	9.000,00	8.377,00	8.377,00	8.377,00	-623,00
		T	9.000,00	8.377,00	8.377,00	8.377,00	

Capitolo e Art.	Descrizione	Stanziam. definitivi di Bilancio			Determinazioni del Consiglio			Minori Spese	
		Pagamenti	Residui da riportare	Impegni	Pagamenti	Residui da riportare	Impegni	Minori Spese	
11870.3 1010807	I.R.A.P. A CARICO DEL COMUNE PER CO.CO.CO. BORSE DI STUDIO ED OCCASIONALI	Rs	44,54	0,00	44,54	0,00	44,54	0,00	
		Cp	3.000,00	0,00	1.390,97	0,00	1.390,97	-1.609,03	
		T	3.044,54	0,00	1.435,51	0,00	1.435,51		
11870.1001 1010807	IRAP A CARICO DEL COMUNE PERSONALE DIPENDENTE	Rs	0,00	0,00	0,00	0,00	0,00	0,00	
		Cp	17.254,00	0,00	0,00	0,00	0,00	-17.254,00	
		T	17.254,00	0,00	0,00	0,00	0,00		
IMPOSTE E TASSE									
11880.1 1010808	QUOTA I.M.U. DI ALIMENTAZIONE FONDO SOLIDARIETA' 2013 (ART. 1, C. 380, L. 228/2012)	Rs	49.282,76	0,00	27.131,19	0,00	27.131,19	-22.151,57	
		Cp	204.651,57	0,00	157.942,71	20.713,54	178.656,25	-25.995,32	
		T	253.934,33	0,00	185.073,90	20.713,54	205.787,44		
ONERI STRAORDINARI DELLA GESTIONE CORRENTE									
11810.2 1010810	FONDO CREDITI DUBBIA ESIGIBILITA'	Rs	0,00	0,00	0,00	0,00	0,00	0,00	
		Cp	441.200,00	0,00	0,00	0,00	0,00	-441.200,00	
		T	441.200,00	0,00	0,00	0,00	0,00		
11810.3 1010810	FONDO PASSIVITA' POTENZIALI (INDENNITA' FINE MANDATO SINDACO)	Rs	0,00	0,00	0,00	0,00	0,00	0,00	
		Cp	1.750,00	0,00	0,00	0,00	0,00	-1.750,00	
		T	1.750,00	0,00	0,00	0,00	0,00		
FONDO SVALUTAZIONE CREDITI									
11911 1010811	FONDO DI RISERVA ORDINARIO	Rs	0,00	0,00	0,00	0,00	0,00	0,00	
		Cp	442.950,00	0,00	0,00	0,00	0,00	-442.950,00	
		T	442.950,00	0,00	0,00	0,00	0,00		

Capitolo e Art. Descrizione	Stanziam. definitivi di Bilancio		Determinazioni del Consiglio			Minori Spese
	Pagamenti	Residui da riportare	Impegni			
FONDO DI RISERVA						
Rs	0,00	0,00	0,00	0,00	0,00	0,00
Cp	35.932,50	0,00	0,00	0,00	0,00	-35.932,50
T	35.932,50	0,00	0,00	0,00	0,00	
SERVIZIO 8 - ALTRI SERVIZI GENERALI						
Rs	376.407,13	114.406,89	0,00	114.406,89	0,00	-262.000,24
Cp	1.651.133,74	757.922,69	123.480,71	881.403,40	0,00	-769.730,34
T	2.027.540,87	872.329,58	123.480,71	995.810,29	0,00	

Capitolo e Art. Descrizione	Stanziamenti definitivi di Bilancio			Determinazioni del Consiglio			Minori Spese
	Pagamenti	Residui da riportare	Impegni	Pagamenti	Residui da riportare	Impegni	
SERVIZIO 1 - ORGANI ISTITUZIONALI, PARTECIPAZIONE E DECENTRAMENTO	Rs	35.683,04	0,00	35.683,04	0,00	35.683,04	0,00
	Cp	191.635,00	18.291,82	161.475,81	18.291,82	179.767,63	-11.867,37
	Cs	227.318,04		197.158,85			
	T		18.291,82		18.291,82	215.450,67	
SERVIZIO 2 - SEGRETERIA GENERALE, PERSONALE, ORGANIZZAZIONE E PROGRAMMAZIONE	Rs	141.102,30	215,84	76.080,95	215,84	76.296,79	-64.805,51
	Cp	731.914,37	94.834,30	558.271,18	94.834,30	653.105,48	-78.808,89
	Cs	873.016,67		634.352,13			
	T		95.050,14		95.050,14	729.402,27	
SERVIZIO 3 - GESTIONE ECONOMICA, FINANZIARIA, PROVVEDITORATO E CONTROLLO DI GESTIONE	Rs	61.244,68	0,00	15.050,63	0,00	15.050,63	-46.194,05
	Cp	462.018,05	23.078,31	374.240,79	23.078,31	397.319,10	-64.698,95
	Cs	523.262,73		389.291,42			
	T		23.078,31		23.078,31	412.369,73	
SERVIZIO 4 - GESTIONE DELLE ENTRATE TRIBUTARIE E SERVIZI FISCALI	Rs	20.382,13	5.906,88	13.918,94	5.906,88	19.825,82	-556,31
	Cp	132.901,00	28.772,36	85.117,10	28.772,36	113.889,46	-19.011,54
	Cs	153.283,13		99.036,04			
	T		34.679,24		34.679,24	133.715,28	
SERVIZIO 5 - GESTIONE DEI BENI DEMANIALI E PATRIMONIALI	Rs	103.108,29	0,00	82.184,21	0,00	82.184,21	-20.924,08
	Cp	522.854,28	67.893,24	406.935,10	67.893,24	474.828,34	-48.025,94
	Cs	625.962,57		489.119,31			
	T		67.893,24		67.893,24	557.012,55	
SERVIZIO 6 - UFFICIO TECNICO	Rs	4.744,11	0,00	4.744,11	0,00	4.744,11	0,00
	Cp	163.814,00	4.933,61	145.573,63	4.933,61	150.507,24	-13.306,76
	Cs	168.558,11		150.317,74			
	T		4.933,61		4.933,61	155.251,35	
SERVIZIO 7 - ANAGRAFE, STATO CIVILE, ELETTORALE, LEVA E SERVIZIO STATISTICO	Rs	5.886,78	0,00	5.886,78	0,00	5.886,78	0,00
	Cp	179.205,00	8.551,98	168.270,09	8.551,98	176.822,07	-2.382,93
	Cs	185.091,78		174.156,87			
	T		8.551,98		8.551,98	182.708,85	

Capitolo e Art.	Descrizione	Stanziamenti definitivi di Bilancio	Pagamenti	Residui da riportare	Impegni	Minori Spese
SERVIZIO 8 - ALTRI SERVIZI GENERALI						
Rs	376.407,13	114.406,89	0,00	114.406,89	-262.000,24	
Cp	1.651.133,74	757.922,69	123.480,71	881.403,40	-769.730,34	
Cs	2.027.540,87	872.329,58				
T		123.480,71	995.810,29			
FUNZIONE 1 - FUNZIONI GENERALI DI AMMINISTRAZIONE, DI GESTIONE E DI CONTROLLO						
Rs	748.558,46	347.955,55	6.122,72	354.078,27	-394.480,19	
Cp	4.035.475,44	2.657.806,39	369.836,33	3.027.642,72	-1.007.832,72	
T	4.784.033,90	3.005.761,94	375.959,05	3.381.720,99		

Funzione 2 - Funzioni relative alla Giustizia

Servizio 1 - Uffici giudiziari

12110.1						
STIPENDI PERSONALE UFFICI GIUDICE DI PACE						
Rs	0,00	0,00	0,00	0,00	0,00	0,00
Cp	63.600,00	63.600,00	0,00	63.600,00	0,00	0,00
T	63.600,00	63.600,00	0,00	63.600,00		
12110.2						
ONERI PREVIDENZIALI PERSONALE UFFICI GIUDICE DI PACE						
Rs	1.526,28	1.526,28	0,00	1.526,28	0,00	0,00
Cp	17.200,00	14.424,83	2.775,17	17.200,00	0,00	0,00
T	18.726,28	15.951,11	2.775,17	18.726,28		
12110.3						
ASSEGNI FAMILIARI PERSONALE GIUDICE DI PACE						
Rs	0,00	0,00	0,00	0,00	0,00	0,00
Cp	1.000,00	936,06	0,00	936,06	-63,94	
T	1.000,00	936,06	0,00	936,06		
12110.4						
LAVORO STRAORDINARIO PERSONALE GIUDICE DI PACE						
Rs	0,00	0,00	0,00	0,00	0,00	0,00
Cp	100,00	0,00	100,00	100,00	0,00	0,00
T	100,00	0,00	100,00	100,00		
PERSONALE						
Rs	1.526,28	1.526,28	0,00	1.526,28	0,00	0,00
Cp	81.900,00	78.960,89	2.875,17	81.836,06	-63,94	
T	83.426,28	80.487,17	2.875,17	83.362,34		

Capitolo e Art.	Descrizione	Determinazioni del Consiglio			Impegni	Minori Spese
		Stanziam. definitivi di Bilancio	Pagamenti	Residui da riportare		
12131.1	SPESE TELEFONICHE LOCALI GIUDICE DI PACE	Rs	0,00	0,00	0,00	0,00
1020103		Cp	3.990,00	0,00	3.990,00	0,00
		T	3.990,00		3.990,00	
12131.2	ENERGIA ELETTRICA LOCALI GIUDICE DI PACE	Rs	385,63	0,00	385,63	0,00
1020103		Cp	2.000,00	184,65	1.864,85	-135,15
		T	2.385,63	184,65	2.250,48	
12131.3	CONSUMO ACQUA LOCALI GIUDICE DI PACE	Rs	399,92	0,00	399,92	0,00
1020103		Cp	500,00	0,00	500,00	0,00
		T	899,92		899,92	
12131.4	GESTIONE CALORE LOCALI GIUDICE DI PACE	Rs	3.957,00	0,00	3.957,00	0,00
1020103		Cp	8.472,00	3.145,17	8.471,41	-0,59
		T	12.429,00	3.145,17	12.428,41	
12131.5	SPESE VARIE UFFICIO GIUDICE DI PACE	Rs	0,00	0,00	0,00	0,00
1020103		Cp	2.000,00	0,00	488,00	-1.512,00
		T	2.000,00		488,00	
PRESTAZIONE DI SERVIZI		Rs	4.742,55	0,00	4.742,55	0,00
	Cp	16.962,00	3.829,82	15.314,26	-1.647,74	
	T	21.704,55	3.829,82	20.056,81		
SERVIZIO 1 - UFFICI GIUDIZIARI		Rs	6.268,83	0,00	6.268,83	0,00
	Cp	98.862,00	6.704,99	97.150,32	-1.711,68	
	T	105.130,83	6.704,99	103.419,15		

Capitolo e Art.	Descrizione	Stanziam. definitivi di Bilancio		Determinazioni del Consiglio		Minori Spese	
		Pagamenti	Residui da riportare	Impegni			
SERVIZIO 1 - UFFICI GIUDIZIARI							
	Rs	6.268,83	0,00	6.268,83	0,00	6.268,83	0,00
	Cp	98.862,00	6.704,99	90.445,33	6.704,99	97.150,32	-1.711,68
	Cs	105.130,83		96.714,16			
	T		6.704,99		6.704,99	103.419,15	
FUNZIONE 2 - FUNZIONI RELATIVE ALLA GIUSTIZIA							
	Rs	6.268,83	0,00	6.268,83	0,00	6.268,83	0,00
	Cp	98.862,00	6.704,99	90.445,33	6.704,99	97.150,32	-1.711,68
	T	105.130,83	6.704,99	96.714,16	6.704,99	103.419,15	

Funzione 3 - Funzioni di Polizia locale

Servizio 1 - Polizia municipale

13110.1	STIPENDI PERSONALE POLIZIA LOCALE	Rs	0,00	0,00	0,00	0,00	0,00
1030101		Cp	376.200,00	373.593,93	0,00	373.593,93	-2.606,07
		T	376.200,00	373.593,93	0,00	373.593,93	
13110.2	ONERI PREVIDENZIALI PERSONALE POLIZIA LOCALE	Rs	14.849,56	14.849,56	0,00	14.849,56	0,00
1030101		Cp	106.700,00	88.663,27	16.150,85	104.834,12	-1.865,88
		T	121.549,56	103.532,83	16.150,85	119.683,68	
13110.4	COMPETENZE PERSONALE A TEMPO DETERMINATO COMANDO POLIZIA LOCALE	Rs	349,31	349,31	0,00	349,31	0,00
1030101		Cp	26.200,00	25.262,72	937,28	26.200,00	0,00
		T	26.549,31	25.612,03	937,28	26.549,31	
13110.6	PREVIDENZA INTEGRATIVA AGENTI POLIZIA LOCALE EX ARTICOLO 208, COMMA 5 BIS, CODICE DELLA STRADA	Rs	1.418,18	1.418,18	0,00	1.418,18	0,00
1030101		Cp	17.200,00	0,00	17.200,00	17.200,00	0,00
		T	18.618,18	1.418,18	17.200,00	18.618,18	
13110.7	COMPENSO LAVORO STRAORDINARIO EVENTI STRAORDINARI EX ART. 39 CCNL 1999	Rs	761,04	761,04	0,00	761,04	0,00
1030101		Cp	5.000,00	2.718,74	2.281,26	5.000,00	0,00
		T	5.761,04	3.479,78	2.281,26	5.761,04	

Capitolo e Art.	Descrizione	Stanziamenti definitivi di Bilancio		Pagamenti	Residui da riportare	Impegni	Minori Spese
		Rs	Cp				
13110.8	ASSEGNI FAMILIARI PERSONALE POLIZIA LOCALE	Rs	0,00	0,00	0,00	0,00	0,00
1030101		Cp	4.050,00	4.040,22	4.040,22	4.040,22	-9,78
		T	4.050,00	4.040,22	4.040,22	4.040,22	
13110.9	LAVORO STRAORDINARIO PERSONALE POLIZIA LOCALE	Rs	0,00	0,00	0,00	0,00	0,00
1030101		Cp	10.200,00	10.200,00	10.200,00	10.200,00	0,00
		T	10.200,00	10.200,00	10.200,00	10.200,00	
13110.1010	INDENNITA' DI RISULTATO P.O. COMANDO DI POLIZIA LOCALE	Rs	0,00	0,00	0,00	0,00	0,00
1030101		Cp	2.366,00	0,00	0,00	0,00	-2.366,00
		T	2.366,00	0,00	0,00	0,00	
PERSONALE							
		Rs	17.378,09	17.378,09	0,00	17.378,09	0,00
		Cp	547.916,00	504.498,88	36.569,39	541.068,27	-6.847,73
		T	565.294,09	521.876,97	36.569,39	558.446,36	
13120.1	VESTIARIO DI SERVIZIO AL PERSONALE POLIZIA LOCALE	Rs	6.304,79	6.304,79	0,00	6.304,79	0,00
1030102		Cp	9.055,00	3.289,49	5.199,55	8.489,04	-565,96
		T	15.359,79	9.594,28	5.199,55	14.793,83	
13122.1	FORNITURE DI STAMPATI CANCELLERIA E VARIE POLIZIA LOCALE	Rs	1.164,35	1.164,35	0,00	1.164,35	0,00
1030102		Cp	4.485,00	994,18	1.025,25	2.019,43	-2.465,57
		T	5.649,35	2.158,53	1.025,25	3.183,78	
ACQUISTO DI BENI DI CONSUMO E/O DI MATERIE PRIME							
		Rs	7.469,14	7.469,14	0,00	7.469,14	0,00
		Cp	13.540,00	4.283,67	6.224,80	10.508,47	-3.031,53
		T	21.009,14	11.752,81	6.224,80	17.977,61	
13130.1	MANUTENZIONE AUTOMEZZI POLIZIA LOCALE	Rs	0,00	0,00	0,00	0,00	0,00
1030103		Cp	1.000,00	0,00	0,00	0,00	-1.000,00
		T	1.000,00	0,00	0,00	0,00	
13130.2	MANUTENZIONE ATTREZZATURE D'UFFICIO POLIZIA LOCALE PER CONTROLLO SICUREZZA DEL TERRITORIO	Rs	3.212,00	3.212,00	0,00	3.212,00	0,00
1030103		Cp	11.200,00	10.227,87	0,00	10.227,87	-972,13
		T	14.412,00	13.439,87	0,00	13.439,87	

Capitolo e Art.	Descrizione	Stanziamanti definitivi di Bilancio		Determinazioni del Consiglio		Minori Spese	
		Pagamenti	Residui da riportare	Impegni			
13131.1 1030103	SPESA TELEFONIA FISSA UFFICI POLIZIA LOCALE	Rs	0,00	0,00	0,00	0,00	0,00
		Cp	2.350,00	0,00	2.290,29	2.290,29	-59,71
		T	2.350,00		2.290,29		
13131.4 1030103	GESTIONE CALORE UFFICI POLIZIA LOCALE	Rs	1.236,00	0,00	1.236,00	0,00	0,00
		Cp	3.054,00	1.389,54	3.053,54	3.053,54	-0,46
		T	4.290,00	1.389,54	4.289,54	4.289,54	
13131.5 1030103	ENERGIA ELETTRICA VIDEOCAMERE VIDEOSORVEGLIANZA	Rs	195,73	0,00	195,73	0,00	0,00
		Cp	1.000,00	41,05	746,75	746,75	-253,25
		T	1.195,73	41,05	942,48	942,48	
13132.1 1030103	SPESA PER ESERCITAZIONI TIRO A SEGNO	Rs	1.352,00	0,00	1.352,00	0,00	0,00
		Cp	2.500,00	0,00	2.288,00	2.288,00	-212,00
		T	3.852,00	0,00	3.640,00	3.640,00	
13134.1 1030103	SPESA ECONOMALI POLIZIA LOCALE	Rs	41,56	0,00	41,56	41,56	0,00
		Cp	5.000,00	39,61	3.673,49	3.713,10	-1.286,90
		T	5.041,56	39,61	3.715,05	3.754,66	
13136.1 1030103	CANONI PONTE RADIO MINISTERIALI	Rs	0,00	0,00	0,00	0,00	0,00
		Cp	1.200,00	0,00	1.165,00	1.165,00	-35,00
		T	1.200,00	0,00	1.165,00	1.165,00	
13136.2 1030103	CANONI ANCITEL, P.R.A. E VARI	Rs	383,48	0,00	383,48	383,48	0,00
		Cp	5.650,00	381,52	3.966,52	4.348,04	-1.301,96
		T	6.033,48	381,52	4.350,00	4.731,52	
13136.3 1030103	SERVIZIO POSTEL PER RISCOSSIONE SANZIONI AMMINISTRATIVE CODICE STRADALE	Rs	3.258,26	0,00	3.258,26	3.258,26	0,00
		Cp	30.500,00	5.180,94	23.852,69	29.033,63	-1.466,37
		T	33.758,26	5.180,94	27.110,95	32.291,89	
13137.1 1030103	SPESA PER VEICOLI SEQUESTRATI	Rs	0,00	0,00	0,00	0,00	0,00
		Cp	8.100,00	0,00	8.064,84	8.064,84	-35,16
		T	8.100,00	0,00	8.064,84	8.064,84	

Capitolo e Art.	Descrizione	Stanziam. definitivi di Bilancio	Pagamenti	Residui da riportare	Impegni	Minori Spese
PRESTAZIONE DI SERVIZI						
		Rs	9.679,03	0,00	9.679,03	0,00
		Cp	71.554,00	7.032,66	64.931,06	-6.622,94
		T	81.233,03	7.032,66	74.610,09	
	NOLEGGIO IMPIANTO RILEVAZIONE INFRAZIONI SEMAFORI STRADALI	Rs	7.930,00	0,00	7.930,00	0,00
13140.1		Cp	48.000,00	7.930,00	47.580,00	-420,00
		T	55.930,00	7.930,00	55.510,00	
UTILIZZO DI BENI DI TERZI						
		Rs	7.930,00	0,00	7.930,00	0,00
		Cp	48.000,00	7.930,00	47.580,00	-420,00
		T	55.930,00	7.930,00	55.510,00	
RESTITUZIONE SANZIONI AMMINISTRATIVE CODICE STRADALE NON DOVUTE						
13150.1		Rs	0,00	0,00	0,00	0,00
1030105		Cp	1.000,00	0,00	482,70	-517,30
		T	1.000,00	0,00	482,70	
TRASFERIMENTI						
		Rs	0,00	0,00	0,00	0,00
		Cp	1.000,00	0,00	482,70	-517,30
		T	1.000,00	0,00	482,70	
SERVIZIO 1 - POLIZIA MUNICIPALE						
		Rs	42.456,26	0,00	42.456,26	0,00
		Cp	682.010,00	57.756,85	664.570,50	-17.439,50
		T	724.466,26	57.756,85	707.026,76	
SERVIZIO 1 - POLIZIA MUNICIPALE						
		Rs	42.456,26	0,00	42.456,26	0,00
		Cp	682.010,00	57.756,85	664.570,50	-17.439,50
		Cs	724.466,26			
		T		57.756,85	707.026,76	
FUNZIONE 3 - FUNZIONI DI POLIZIA LOCALE						
		Rs	42.456,26	0,00	42.456,26	0,00
		Cp	682.010,00	57.756,85	664.570,50	-17.439,50
		T	724.466,26	57.756,85	707.026,76	

Capitolo e Art.	Descrizione	Stanziamenti definitivi di Bilancio	Pagamenti	Determinazioni del Consiglio	Residui da riportare	Impegni	Minori Spese
-----------------	-------------	-------------------------------------	-----------	------------------------------	----------------------	---------	--------------

Funzione 4 - Funzioni di Istruzione pubblica

Servizio 1 - Scuola Materna

14110.1 1040101	STIPENDI PERSONALE MENSA SCUOLA DELL'INFANZIA	Rs	0,00	0,00	0,00	0,00	0,00
		Cp	49.300,00	49.090,22	0,00	49.090,22	-209,78
		T	49.300,00	49.090,22	0,00	49.090,22	
14110.2 1040101	ONERI PREVIDENZIALI PERSONALE MENSA SCUOLA DELL'INFANZIA	Rs	2.040,46	2.040,46	0,00	2.040,46	0,00
		Cp	13.450,00	11.366,39	2.040,46	13.406,85	-43,15
		T	15.490,46	13.406,85	2.040,46	15.447,31	
14110.4 1040101	LAVORO STRAORDINARIO PERSONALE SCUOLA INFANZIA	Rs	0,00	0,00	0,00	0,00	0,00
		Cp	100,00	59,36	40,64	100,00	0,00
		T	100,00	59,36	40,64	100,00	
PERSONALE		Rs	2.040,46	2.040,46	0,00	2.040,46	0,00
		Cp	62.850,00	60.515,97	2.081,10	62.597,07	-252,93
		T	64.890,46	62.556,43	2.081,10	64.637,53	
14120.1 1040102	ARTICOLI VARI PER MENSA SCUOLA DELL'INFANZIA STATALE (RIL. IVA)	Rs	839,85	839,85	0,00	839,85	0,00
		Cp	500,00	0,00	0,00	0,00	-500,00
		T	1.339,85	839,85	0,00	839,85	
14120.2 1040102	GENERI ALIMENTARI PER MENSA SCUOLA DELL'INFANZIA STATALE (RIL. IVA)	Rs	8.218,17	8.218,17	0,00	8.218,17	0,00
		Cp	43.500,00	27.460,32	7.156,52	34.616,84	-8.883,16
		T	51.718,17	35.678,49	7.156,52	42.835,01	
ACQUISTO DI BENI DI CONSUMO E/O DI MATERIE PRIME		Rs	9.058,02	9.058,02	0,00	9.058,02	0,00
		Cp	44.000,00	27.460,32	7.156,52	34.616,84	-9.383,16
		T	53.058,02	36.518,34	7.156,52	43.674,86	
14130.1 1040103	MANUTENZIONE ATTREZZATURE MENSA SCUOLA DELL'INFANZIA STATALE (RIL. IVA)	Rs	0,00	0,00	0,00	0,00	0,00
		Cp	1.000,00	0,00	0,00	0,00	-1.000,00
		T	1.000,00	0,00	0,00	0,00	

Capitolo e Art.	Descrizione	Stanziamenti definitivi di Bilancio		Pagamenti	Determinazioni del Consiglio		Minori Spese	
		Rs	Cp		Residui da riportare	Impegni		
14131.1	SPESE TELEFONICHE SCUOLA DELL'INFANZIA STATALE (RIL. IVA)	Rs	0,00	0,00	0,00	0,00	0,00	0,00
1040103		Cp	430,00	427,79	427,79	427,79	427,79	-2,21
		T	430,00	427,79	427,79	0,00	427,79	427,79
14131.2	ENERGIA ELETTRICA SCUOLA DELL'INFANZIA STATALE (RIL. IVA)	Rs	1.474,33	1.474,33	1.474,33	1.474,33	1.474,33	0,00
1040103		Cp	6.900,00	5.395,39	5.395,39	643,15	6.038,54	-861,46
		T	8.374,33	6.869,72	6.869,72	643,15	7.512,87	
14131.3	FORNITURA ACQUA SCUOLA DELL'INFANZIA STATALE (RIL. IVA)	Rs	697,73	697,73	697,73	0,00	697,73	0,00
1040103		Cp	3.500,00	0,00	0,00	3.500,00	3.500,00	0,00
		T	4.197,73	697,73	697,73	3.500,00	4.197,73	
14131.4	GESTIONE CALORE SCUOLA DELL'INFANZIA STATALE (RIL. IVA)	Rs	9.880,00	9.880,00	9.880,00	0,00	9.880,00	0,00
1040103		Cp	18.117,00	13.299,67	13.299,67	4.817,14	18.116,81	-0,19
		T	27.997,00	23.179,67	23.179,67	4.817,14	27.996,81	
14131.5	GAS METANO SCUOLA DELL'INFANZIA STATALE	Rs	2.168,00	2.168,00	2.168,00	0,00	2.168,00	0,00
1040103		Cp	4.700,00	294,84	294,84	4.405,11	4.699,95	-0,05
		T	6.868,00	2.462,84	2.462,84	4.405,11	6.867,95	
14132.2	SPESE GESTIONE AMMINISTRATIVA RICHIESTA CONTRIBUTI AIMA E AGGIORNAMENTO PIANO HACCP	Rs	183,00	183,00	183,00	0,00	183,00	0,00
1040103		Cp	0,00	0,00	0,00	0,00	0,00	0,00
		T	183,00	183,00	183,00	0,00	183,00	
PRESTAZIONE DI SERVIZI		Rs	14.403,06	14.403,06	14.403,06	0,00	14.403,06	0,00
		Cp	34.647,00	19.417,69	19.417,69	13.365,40	32.783,09	-1.863,91
		T	49.050,06	33.820,75	33.820,75	13.365,40	47.186,15	
14150.1	CONTRIBUTI PER PROGETTI FORMATIVI SCUOLE DELL'INFANZIA STATALE	Rs	0,00	0,00	0,00	0,00	0,00	0,00
1040105		Cp	7.000,00	3.405,00	3.405,00	3.595,00	7.000,00	0,00
		T	7.000,00	3.405,00	3.405,00	3.595,00	7.000,00	
14150.2	CONTRIBUTI AI GENITORI SULLE RETTE DI FREQUENZA ALUNNI SCUOLE DELL'INFANZIA PARIFICATE	Rs	8.860,44	8.860,44	8.860,44	0,00	8.860,44	0,00
1040105		Cp	350.000,00	330.759,84	330.759,84	19.240,00	349.999,84	-0,16
		T	358.860,44	339.620,28	339.620,28	19.240,00	358.860,28	

Capitolo e Art.	Descrizione	Stanziam. definitivi di Bilancio	Pagamenti	Residui da riportare	Impegni	Minori Spese
14150.3	CONTRIBUTI AI GENITORI SULLE RETTE DI FREQUENZA ALUNNI SEZIONE PRIMAVERA	Rs 5.819,00	5.819,00	0,00	5.819,00	0,00
1040105		Cp 35.000,00	26.332,00	8.668,00	35.000,00	0,00
		T 40.819,00	32.151,00	8.668,00	40.819,00	
TRASFERIMENTI						
		Rs 14.679,44	14.679,44	0,00	14.679,44	0,00
		Cp 392.000,00	360.496,84	31.503,00	391.999,84	-0,16
		T 406.679,44	375.176,28	31.503,00	406.679,28	
14160.1	INTERESSI PASSIVI PER MUTUI SCUOLA DELL'INFANZIA (GESTIONE CASSA SPA)	Rs 0,00	0,00	0,00	0,00	0,00
1040106		Cp 7.695,00	7.689,76	0,00	7.689,76	-5,24
		T 7.695,00	7.689,76	0,00	7.689,76	
INTERESSI PASSIVI E ONERI FINANZIARI DIVERSI						
		Rs 0,00	0,00	0,00	0,00	0,00
		Cp 7.695,00	7.689,76	0,00	7.689,76	-5,24
		T 7.695,00	7.689,76	0,00	7.689,76	
SERVIZIO 1 - SCUOLA MATERNA						
		Rs 40.180,98	40.180,98	0,00	40.180,98	0,00
		Cp 541.192,00	475.580,58	54.106,02	529.686,60	-11.505,40
		T 581.372,98	515.761,56	54.106,02	569.867,58	

Servizio 2 - Istruzione elementare

14221.1	FORNITURA GRATUITA DI LIBRI AGLI ALUNNI DELLA SCUOLA PRIMARIA	Rs 1.958,53	1.958,53	0,00	1.958,53	0,00
1040202		Cp 29.000,00	26.835,13	1.877,38	28.712,51	-287,49
		T 30.958,53	28.793,66	1.877,38	30.671,04	
ACQUISTO DI BENI DI CONSUMO E/O DI MATERIE PRIME						
		Rs 1.958,53	1.958,53	0,00	1.958,53	0,00
		Cp 29.000,00	26.835,13	1.877,38	28.712,51	-287,49
		T 30.958,53	28.793,66	1.877,38	30.671,04	
SPESE TELEFONICHE SCUOLA PRIMARIA						
14231.1		Rs 0,00	0,00	0,00	0,00	0,00
1040203		Cp 5.900,00	5.900,00	0,00	5.900,00	0,00
		T 5.900,00	5.900,00	0,00	5.900,00	

Capitolo e Art.	Descrizione	Stanziamenti definitivi di Bilancio		Determinazioni del Consiglio		Minori Spese	
		Pagamenti	Residui da riportare	Impegni			
14231.2	ENERGIA ELETTRICA SCUOLA PRIMARIA	Rs	3.974,50	0,00	3.974,50	0,00	0,00
1040203		Cp	23.000,00	2.347,36	21.325,54		-1.674,46
		T	26.974,50	2.347,36	25.300,04		
14231.3	FORNITURA ACQUA SCUOLA PRIMARIA	Rs	1.029,43	0,00	1.029,43	0,00	0,00
1040203		Cp	2.900,00	0,00	2.900,00		0,00
		T	3.929,43	0,00	3.929,43		
14231.4	GESTIONE CALORE LOCALI SCUOLA PRIMARIA	Rs	62.634,00	0,00	62.634,00	0,00	0,00
1040203		Cp	129.755,00	42.347,23	129.754,25		-0,75
		T	192.389,00	42.347,23	192.388,25		
14232.1	SERVIZIO MENSA SCUOLA PRIMARIA	Rs	25.522,42	0,00	25.522,42	0,00	0,00
1040203		Cp	155.100,00	79.639,47	155.085,65		-14,35
		T	180.622,42	79.639,47	180.608,07		
PRESTAZIONE DI SERVIZI							
14250.2	CONTRIBUTO PER PROGETTI FORMATIVI SCUOLA PRIMARIA STATALE	Rs	0,00	0,00	0,00	0,00	0,00
1040205		Cp	39.200,00	24.002,00	39.200,00		0,00
		T	39.200,00	24.002,00	39.200,00		
14250.3	CONTRIBUTO ISTITUTO COMPRENSIVO PER ACQUISTO MATERIALE DI PULIZIA E D'UFFICIO DIRIGENTE SCOLASTICO	Rs	0,00	0,00	0,00	0,00	0,00
1040205		Cp	12.600,00	6.200,00	12.600,00		0,00
		T	12.600,00	6.200,00	12.600,00		
14250.6	CONTRIBUTO ISTITUTO CANOSSIANO PROGETTI EDUCATIVI	Rs	0,00	0,00	0,00	0,00	0,00
1040205		Cp	2.500,00	0,00	2.500,00		0,00
		T	2.500,00	0,00	2.500,00		
TRASFERIMENTI							
		Rs	0,00	0,00	0,00	0,00	0,00
		Cp	54.300,00	30.202,00	54.300,00		0,00
		T	54.300,00	30.202,00	54.300,00		

Capitolo e Art.	Descrizione	Stanziamanti definitivi di Bilancio		Determinazioni del Consiglio		Minori Spese	
		Pagamenti	Residui da riportare	Impegni			
14260.1	INTERESSI PASSIVI PER MUTUI PER SCUOLA PRIMARIA (GESTIONE CASSA SPA)	Rs	0,00	0,00	0,00	0,00	0,00
		Cp	50,00	46,33	0,00	46,33	-3,67
1040206		T	50,00	46,33	0,00	46,33	
INTERESSI PASSIVI E ONERI FINANZIARI DIVERSI							
		Rs	0,00	0,00	0,00	0,00	0,00
		Cp	50,00	46,33	0,00	46,33	-3,67
		T	50,00	46,33	0,00	46,33	
SERVIZIO 2 - ISTRUZIONE ELEMENTARE							
		Rs	95.118,88	95.118,88	0,00	95.118,88	0,00
		Cp	400.005,00	238.710,84	159.313,44	398.024,28	-1.980,72
		T	495.123,88	333.829,72	159.313,44	493.143,16	

Servizio 3 - Istruzione media

14331.1	SPESE TELEFONICHE SCUOLA SECONDARIA DI PRIMO GRADO	Rs	0,00	0,00	0,00	0,00	0,00
1040303		Cp	2.050,00	2.033,82	0,00	2.033,82	-16,18
		T	2.050,00	2.033,82	0,00	2.033,82	
14331.2	ENERGIA ELETTRICA SCUOLA SECONDARIA DI PRIMO GRADO	Rs	2.630,16	2.630,16	0,00	2.630,16	0,00
1040303		Cp	12.700,00	10.669,67	1.512,50	12.182,17	-517,83
		T	15.330,16	13.299,83	1.512,50	14.812,33	
14331.3	FORNITURA ACQUA SCUOLA SECONDARIA DI PRIMO GRADO	Rs	180,31	180,31	0,00	180,31	0,00
1040303		Cp	800,00	0,00	800,00	800,00	0,00
		T	980,31	180,31	800,00	980,31	
14331.4	GESTIONE CALORE SCUOLA SECONDARIA DI PRIMO GRADO	Rs	31.136,00	31.136,00	0,00	31.136,00	0,00
1040303		Cp	66.076,00	41.912,97	24.162,19	66.075,16	-0,84
		T	97.212,00	73.048,97	24.162,19	97.211,16	
14331.5	GAS METANO PER ACQUA CALDA SANITARIA SCUOLA SECONDARIA DI PRIMO GRADO	Rs	2.884,00	2.884,00	0,00	2.884,00	0,00
1040303		Cp	5.500,00	1.110,10	4.389,90	5.500,00	0,00
		T	8.384,00	3.994,10	4.389,90	8.384,00	

Capitolo e Art.	Descrizione	Stanziamenti definitivi di Bilancio	Pagamenti	Determinazioni del Consiglio	Residui da riportare	Impegni	Minori Spese
PRESTAZIONE DI SERVIZI							
		Rs	36.830,47	36.830,47	0,00	36.830,47	0,00
		Cp	87.126,00	55.726,56	30.864,59	86.591,15	-534,85
		T	123.956,47	92.557,03	30.864,59	123.421,62	
14350.1	CONTRIBUTO PER PROGETTI FORMATIVI SCUOLA SECONDARIA 1° GRADO	Rs	0,00	0,00	0,00	0,00	0,00
1040305		Cp	10.600,00	5.508,00	5.092,00	10.600,00	0,00
		T	10.600,00	5.508,00	5.092,00	10.600,00	
TRASFERIMENTI							
		Rs	0,00	0,00	0,00	0,00	0,00
		Cp	10.600,00	5.508,00	5.092,00	10.600,00	0,00
		T	10.600,00	5.508,00	5.092,00	10.600,00	
INTERESSI PASSIVI PER MUTUI PER SCUOLA SECONDARIA DI 1° GRADO							
14360.1	INTERESSI PASSIVI PER MUTUI PER SCUOLA SECONDARIA DI 1° GRADO (GESTIONE CASSA SPA)	Rs	0,00	0,00	0,00	0,00	0,00
1040306		Cp	710,00	701,01	0,00	701,01	-8,99
		T	710,00	701,01	0,00	701,01	
INTERESSI PASSIVI E ONERI FINANZIARI DIVERSI							
		Rs	0,00	0,00	0,00	0,00	0,00
		Cp	710,00	701,01	0,00	701,01	-8,99
		T	710,00	701,01	0,00	701,01	
SERVIZIO 3 - ISTRUZIONE MEDIA							
		Rs	36.830,47	36.830,47	0,00	36.830,47	0,00
		Cp	98.436,00	61.935,57	35.956,59	97.892,16	-543,84
		T	135.266,47	98.766,04	35.956,59	134.722,63	

Servizio 4 - Istruzione secondaria superiore

ENERGIA ELETTRICA SCUOLA ARTE E MESTIERI "RICCHINO"							
14431.2		Rs	1.163,88	1.163,88	0,00	1.163,88	0,00
1040403		Cp	5.100,00	5.100,00	0,00	5.100,00	0,00
		T	6.263,88	6.263,88	0,00	6.263,88	
GESTIONE CALORE SCUOLA ARTE E MESTIERI "RICCHINO"							
14431.4		Rs	4.304,00	4.304,00	0,00	4.304,00	0,00
1040403		Cp	9.900,00	5.898,84	4.001,16	9.900,00	0,00
		T	14.204,00	10.202,84	4.001,16	14.204,00	

Capitolo e Art.	Descrizione	Stanziam. definitivi di Bilancio	Pagamenti	Residui da riportare	Impegni	Minori Spese
14431.5	GAS METANO PER SCUOLA ARTE E MESTIERI "RICCHINO"	Rs	401,00	0,00	401,00	0,00
1040403		Cp	0,00	0,00	0,00	0,00
		T	401,00		0,00	401,00
PRESTAZIONE DI SERVIZI						
		Rs	5.868,88	0,00	5.868,88	0,00
		Cp	15.000,00	4.001,16	15.000,00	0,00
		T	20.868,88	4.001,16	20.868,88	
CONTRIBUTO PER PROGETTI FORMATIVI SCUOLA SECONDARIA 2° GRADO						
14450.1		Rs	0,00	0,00	0,00	0,00
1040405		Cp	15.500,00	0,00	15.500,00	0,00
		T	15.500,00	0,00	15.500,00	
CONTRIBUTO IN CONTO INTERESSI ALLA PROVINCIA DI BRESCIA PER OPERE LICEO						
14451.1		Rs	0,00	0,00	0,00	0,00
1040405		Cp	41.300,00	41.280,56	41.280,56	-19,44
		T	41.300,00	41.280,56	41.280,56	
FONDO DI DOTAZIONE ALLA SCUOLA DI DISEGNO RICCHINO						
14452.1		Rs	0,00	0,00	0,00	0,00
1040405		Cp	20.000,00	0,00	20.000,00	0,00
		T	20.000,00	0,00	20.000,00	
TRASFERIMENTI						
		Rs	0,00	0,00	0,00	0,00
		Cp	76.800,00	41.280,56	76.780,56	-19,44
		T	76.800,00	41.280,56	76.780,56	
SERVIZIO 4 - ISTRUZIONE SECONDARIA SUPERIORE						
		Rs	5.868,88	0,00	5.868,88	0,00
		Cp	91.800,00	45.281,72	91.780,56	-19,44
		T	97.668,88	45.281,72	97.649,44	
Servizio 5 - Assistenza scolastica, trasporto, refezione e altri servizi						
14510.1	STIPENDI PERSONALE ASSISTENZA SCOLASTICA	Rs	0,00	0,00	0,00	0,00
1040501		Cp	99.100,00	0,00	97.335,01	-1.764,99
		T	99.100,00	0,00	97.335,01	

Capitolo e Art.	Descrizione	Stanziamenti definitivi di Bilancio		Determinazioni del Consiglio		Impegni	Minori Spese
		Pagamenti	Residui da riportare	Pagamenti	Impegni		
14510.2 1040501	ONERI PREVIDENZIALI PERSONALE ASSISTENZA SCOLASTICA	Rs	3.984,96	0,00	3.984,96	3.984,96	0,00
		Cp	27.150,00	3.941,12	22.845,51	26.786,63	-363,37
		T	31.134,96	3.941,12	26.890,47	30.771,59	
14510.4 1040501	COMPETENZE PERSONALE TEMPO DETERMINATO ASSISTENZA SCOLASTICA	Rs	335,99	0,00	335,99	335,99	0,00
		Cp	18.150,00	301,84	17.848,16	18.150,00	0,00
		T	18.485,99	301,84	18.184,15	18.485,99	
14510.5 1040501	ASSEGNI FAMILIARI PERSONALE ASSISTENZA SCOLASTICA	Rs	0,00	0,00	0,00	0,00	0,00
		Cp	1.550,00	0,00	1.545,45	1.545,45	-4,55
		T	1.550,00	0,00	1.545,45	1.545,45	
14510.6 1040501	LAVORO STRAORDINARIO PERSONALE ASSISTENZA SCOLASTICA	Rs	0,00	0,00	0,00	0,00	0,00
		Cp	100,00	0,00	100,00	100,00	0,00
		T	100,00	0,00	100,00	100,00	
14510.1007 1040501	INDENNITA' DI RISULTATO P.O. UFFICIO SERVIZI ALLA PERSONA	Rs	0,00	0,00	0,00	0,00	0,00
		Cp	2.896,00	0,00	0,00	0,00	-2.896,00
		T	2.896,00	0,00	0,00	0,00	
PERSONALE		Rs	4.320,95	0,00	4.320,95	4.320,95	0,00
	Cp	148.946,00	4.242,96	139.674,13	143.917,09	-5.028,91	
	T	153.266,95	4.242,96	143.995,08	148.238,04		
14534.1 1040503	SPESE ECONOMICHE SETTORE ISTRUZIONE	Rs	0,00	0,00	0,00	0,00	0,00
		Cp	3.000,00	0,00	1.168,70	1.168,70	-1.831,30
		T	3.000,00	0,00	1.168,70	1.168,70	
14535.1 1040503	INCARICO PER SOSTITUZIONE AUTISTI (RIL. I.V.A.)	Rs	250,00	0,00	250,00	250,00	0,00
		Cp	16.500,00	10.742,50	5.757,50	16.500,00	0,00
		T	16.750,00	10.742,50	6.007,50	16.750,00	
PRESTAZIONE DI SERVIZI		Rs	250,00	0,00	250,00	250,00	0,00
	Cp	19.500,00	10.742,50	6.926,20	17.668,70	-1.831,30	
	T	19.750,00	10.742,50	7.176,20	17.918,70		

Capitolo e Art.	Descrizione	Stanziam. definitivi di Bilancio		Determinazioni del Consiglio		Minori Spese	
		Pagamenti	Residui da riportare	Impegni			
14550.3 1040505	CONTRIBUTO ISTITUTO COMPRENSIVO PER ASSISTENZA SOCIO PSICO PEDAGOGICA HANDICAP	Rs	0,00	0,00	0,00	0,00	0,00
		Cp	3.000,00	2.000,00	3.000,00	0,00	0,00
		T	3.000,00	2.000,00	3.000,00		
14551.2 1040505	BORSE DI STUDIO EROGATE DAL COMUNE	Rs	0,00	0,00	0,00	0,00	0,00
		Cp	14.662,23	0,00	14.662,23		-28,77
		T	14.662,23	0,00	14.662,23		
14551.3 1040505	CONTRIBUTI PER SPESE DI TRASPORTO SCOLASTICO NELLE FRAZIONI	Rs	0,00	0,00	0,00	0,00	0,00
		Cp	8.500,00	0,00	8.500,00		0,00
		T	8.500,00	0,00	8.500,00		
TRASFERIMENTI		Rs	0,00	0,00	0,00	0,00	0,00
		Cp	26.191,00	24.162,23	26.162,23		-28,77
		T	26.191,00	24.162,23	26.162,23		
SERVIZIO 5 - ASSISTENZA SCOLASTICA, TRASPORTO, REFEZIONE E ALTRI SERVIZI		Rs	4.570,95	0,00	4.570,95	4.570,95	0,00
		Cp	194.637,00	16.985,46	187.748,02		-6.888,98
		T	199.207,95	16.985,46	192.318,97		

Capitolo e Art.	Descrizione	Stanzamenti definitivi di Bilancio		Determinazioni del Consiglio		Impegni	Minori Spese
		Pagamenti	Residui da riportare	Pagamenti	Residui da riportare		
SERVIZIO 1 - SCUOLA MATERNA							
	Rs	40.180,98	0,00	40.180,98	0,00	40.180,98	0,00
	Cp	541.192,00	54.106,02	475.580,58	54.106,02	529.686,60	-11.505,40
	Cs	581.372,98		515.761,56			
	T		54.106,02		54.106,02	569.867,58	
SERVIZIO 2 - ISTRUZIONE ELEMENTARE							
	Rs	95.118,88	0,00	95.118,88	0,00	95.118,88	0,00
	Cp	400.005,00	159.313,44	238.710,84	159.313,44	398.024,28	-1.980,72
	Cs	495.123,88		333.829,72			
	T		159.313,44		159.313,44	493.143,16	
SERVIZIO 3 - ISTRUZIONE MEDIA							
	Rs	36.830,47	0,00	36.830,47	0,00	36.830,47	0,00
	Cp	98.436,00	35.956,59	61.935,57	35.956,59	97.892,16	-543,84
	Cs	135.266,47		98.766,04			
	T		35.956,59		35.956,59	134.722,63	
SERVIZIO 4 - ISTRUZIONE SECONDARIA SUPERIORE							
	Rs	5.868,88	0,00	5.868,88	0,00	5.868,88	0,00
	Cp	91.800,00	45.281,72	46.498,84	45.281,72	91.780,56	-19,44
	Cs	97.668,88		52.367,72			
	T		45.281,72		45.281,72	97.649,44	
SERVIZIO 5 - ASSISTENZA SCOLASTICA, TRASPORTO, REFEZIONE E ALTRI SERVIZI							
	Rs	4.570,95	0,00	4.570,95	0,00	4.570,95	0,00
	Cp	194.637,00	16.985,46	170.762,56	16.985,46	187.748,02	-6.888,98
	Cs	199.207,95		175.333,51			
	T		16.985,46		16.985,46	192.318,97	
FUNZIONE 4 - FUNZIONI DI ISTRUZIONE PUBBLICA							
	Rs	182.570,16	0,00	182.570,16	0,00	182.570,16	0,00
	Cp	1.326.070,00	311.643,23	993.488,39	311.643,23	1.305.131,62	-20.938,38
	T	1.508.640,16	311.643,23	1.176.058,55	311.643,23	1.487.701,78	

Capitolo e Art.	Descrizione	Stanziamenti definitivi di Bilancio	Pagamenti	Determinazioni del Consiglio	Residui da riportare	Impegni	Minori Spese
-----------------	-------------	--	-----------	------------------------------	----------------------	---------	-----------------

Funzione 5 - Funzioni relative alla Cultura e ai beni culturali

Servizio 1 - Biblioteche, Musei e Pinacoteche

15110.1 1050101	STIPENDI PERSONALE BIBLIOTECA	Rs	0,00	0,00	0,00	0,00	0,00	
		Cp	79.750,00	79.697,05	0,00	0,00	79.697,05	-52,95
		T	79.750,00	79.697,05	0,00	0,00	79.697,05	
15110.2 1050101	ONERI PREVIDENZIALI PERSONALE BIBLIOTECA	Rs	3.190,95	3.190,95	0,00	3.190,95	0,00	
		Cp	21.600,00	17.876,49	3.723,51	3.723,51	21.600,00	0,00
		T	24.790,95	21.067,44	3.723,51	3.723,51	24.790,95	
15110.5 1050101	ASSEGNI FAMILIARI PERSONALE BIBLIOTECA	Rs	0,00	0,00	0,00	0,00	0,00	
		Cp	2.950,00	2.944,12	0,00	0,00	2.944,12	-5,88
		T	2.950,00	2.944,12	0,00	0,00	2.944,12	
15110.6 1050101	LAVORO STRAORDINARIO PERSONALE BIBLIOTECA	Rs	0,00	0,00	0,00	0,00	0,00	
		Cp	350,00	122,75	227,25	227,25	350,00	0,00
		T	350,00	122,75	227,25	227,25	350,00	
PERSONALE		Rs	3.190,95	3.190,95	0,00	3.190,95	0,00	
		Cp	104.650,00	100.640,41	3.950,76	3.950,76	104.591,17	-58,83
		T	107.840,95	103.831,36	3.950,76	3.950,76	107.782,12	
15120.1 1050102	ACQUISTO STAMPATI E CANCELLERIA BIBLIOTECA	Rs	534,28	534,28	0,00	0,00	534,28	0,00
		Cp	3.282,00	2.916,11	0,00	0,00	2.916,11	-365,89
		T	3.816,28	3.450,39	0,00	0,00	3.450,39	
15120.2 1050102	ABBONAMENTI A RIVISTE E GIORNALI PER BIBLIOTECA	Rs	289,56	289,56	0,00	0,00	289,56	0,00
		Cp	2.500,00	0,00	0,00	0,00	0,00	-2.500,00
		T	2.789,56	289,56	0,00	0,00	289,56	
15120.3 1050102	ACQUISTO LIBRI BIBLIOTECA	Rs	4.157,49	3.567,49	590,00	590,00	4.157,49	0,00
		Cp	15.000,00	13.221,96	1.776,85	1.776,85	14.998,81	-1,19
		T	19.157,49	16.789,45	2.366,85	2.366,85	19.156,30	

Capitolo e Art.	Descrizione	Stanziamenti definitivi di Bilancio		Determinazioni del Consiglio		Residui da riportare		Impegni		Minori Spese	
		Pagamenti	Stanziamenti definitivi di Bilancio	Pagamenti	Determinazioni del Consiglio	Residui da riportare	Impegni	Impegni	Minori Spese	Minori Spese	
ACQUISTO DI BENI DI CONSUMO E/O DI MATERIE PRIME											
15131.1		Rs	4.981,33	4.981,33	590,00	4.981,33	4.981,33	0,00	0,00		
1050103		Cp	20.782,00	16.138,07	1.776,85	17.914,92					-2.867,08
		T	25.763,33	20.529,40	2.366,85	22.896,25					
SPESE TELEFONICHE BIBLIOTECA											
15131.1		Rs	0,00	0,00	0,00	0,00	0,00	0,00	0,00		0,00
1050103		Cp	1.410,00	1.359,94	0,00	1.359,94					-50,06
		T	1.410,00	1.359,94	0,00	1.359,94					
ENERGIA ELETTRICA LOCALI BIBLIOTECA											
15131.2		Rs	6.301,22	6.301,22	0,00	6.301,22	6.301,22	0,00	6.301,22		0,00
1050103		Cp	24.300,00	19.038,36	2.498,30	21.536,66					-2.763,34
		T	30.601,22	25.339,58	2.498,30	27.837,88					
CONSUMO ACQUA NUOVA BIBLIOTECA											
15131.3		Rs	336,79	336,79	0,00	336,79	336,79	0,00	336,79		0,00
1050103		Cp	1.000,00	0,00	1.000,00	1.000,00					0,00
		T	1.336,79	336,79	1.000,00	1.336,79					
CATALOGAZIONE STRAORDINARIA FONDO ANTICO											
15132.2		Rs	13.500,00	13.500,00	0,00	13.500,00	13.500,00	0,00	13.500,00		0,00
1050103		Cp	0,00	0,00	0,00	0,00					0,00
		T	13.500,00	13.500,00	0,00	13.500,00					
CANONI HOSTING E SITO ARCHIVIO STORICO COMUNALE											
15132.3		Rs	2.196,00	2.196,00	0,00	2.196,00	2.196,00	0,00	2.196,00		0,00
1050103		Cp	1.000,00	0,00	732,00	732,00					-268,00
		T	3.196,00	2.196,00	732,00	2.928,00					
MANUTENZIONE LIBRI DEL FONDO ANTICO											
15132.4		Rs	0,00	0,00	0,00	0,00	0,00	0,00	0,00		0,00
1050103		Cp	500,00	0,00	0,00	0,00					-500,00
		T	500,00	0,00	0,00	0,00					
SPESE PER INIZIATIVE CULTURALI EX LEGGE REG. 81/85											
15133.1		Rs	0,00	0,00	0,00	0,00	0,00	0,00	0,00		0,00
1050103		Cp	3.000,00	0,00	0,00	0,00					-3.000,00
		T	3.000,00	0,00	0,00	0,00					
BANDI DOTE COMUNE GIOVANI REGIONE PER SERVIZIO BIBLIOTECA											
15133.2		Rs	5.400,00	5.400,00	0,00	5.400,00	5.400,00	0,00	5.400,00		0,00
1050103		Cp	10.800,00	7.600,00	0,00	7.600,00					-3.200,00
		T	16.200,00	13.000,00	0,00	13.000,00					

Capitolo e Art.	Descrizione	Stanziam. definitivi di Bilancio	Pagamenti	Residui da riportare	Impegni	Minori Spese
PRESTAZIONE DI SERVIZI						
		Rs	27.734,01	0,00	27.734,01	0,00
		Cp	42.010,00	4.230,30	32.228,60	-9.781,40
		T	69.744,01	4.230,30	59.962,61	
15150.1	QUOTA SISTEMA BIBLIOTECARIO CONSORTILE	Rs	0,00	0,00	0,00	0,00
1050105		Cp	19.218,00	0,00	19.218,00	0,00
		T	19.218,00	0,00	19.218,00	
TRASFERIMENTI						
		Rs	0,00	0,00	0,00	0,00
		Cp	19.218,00	0,00	19.218,00	0,00
		T	19.218,00	0,00	19.218,00	
INTERESSI PASSIVI MUTUO RISTRUTTURAZIONE EX CASA ROVATI (GESTIONE CASSA SPA)						
15160.1		Rs	0,00	0,00	0,00	0,00
1050106		Cp	53.242,95	0,00	53.242,95	-17,05
		T	53.242,95	0,00	53.242,95	
INTERESSI PASSIVI E ONERI FINANZIARI DIVERSI						
		Rs	0,00	0,00	0,00	0,00
		Cp	53.242,95	0,00	53.242,95	-17,05
		T	53.242,95	0,00	53.242,95	
SERVIZIO 1 - BIBLIOTECHE, MUSEI E PINACOTECHES						
		Rs	35.906,29	590,00	35.906,29	0,00
		Cp	239.920,00	9.957,91	227.195,64	-12.724,36
		T	275.826,29	10.547,91	263.101,93	

Servizio 2 - Teatri, attività culturali e servizi diversi nel settore culturale

ENERGIA ELETTRICA SALE FORO BOARIO						
15231.2		Rs	874,57	0,00	874,57	0,00
1050203		Cp	4.500,00	398,32	4.093,85	-406,15
		T	5.374,57	398,32	4.968,42	
GESTIONE CALORE SALA CIVICA "FORO BOARIO" E SEDE BANDA						
15231.4		Rs	9.055,00	0,00	9.055,00	0,00
1050203		Cp	16.331,00	4.142,92	16.330,94	-0,06
		T	25.386,00	4.142,92	25.385,94	

Capitolo e Art.	Descrizione	Stanziamenti definitivi di Bilancio		Determinazioni del Consiglio		Residui da riportare		Impegni		Minori Spese	
		Rs	Cp	Pagamenti	T	Rs	Cp	T	Rs	Cp	T
15232.2	SPESE PER ORGANIZZAZIONE SAGRA PATRONALE DI SAN CARLO	890,60		890,60		0,00		890,60		0,00	
1050203		1.100,00		990,00		0,00		990,00			-110,00
		1.990,60		1.880,60		0,00		1.880,60			
15232.4	SPESE PER EVENTO "ANNIVERSARIO ALPINI"	0,00		0,00		0,00		0,00		0,00	
1050203		2.000,00		2.000,00		0,00		2.000,00		0,00	
		2.000,00		2.000,00		0,00		2.000,00			
15233.1	ATTIVITA' CULTURALI, TEATRALI E MUSICALI	11.636,10		11.636,10		0,00		11.636,10		0,00	
1050203		11.861,00		3.016,79		8.722,00		11.738,79			-122,21
		23.497,10		14.652,89		8.722,00		23.374,89			
15234.1	SPESE ECONOMICHE PER CULTURA	224,48		224,48		0,00		224,48		0,00	
1050203		2.000,00		840,71		0,00		840,71			-1.159,29
		2.224,48		1.065,19		0,00		1.065,19			
PRESTAZIONE DI SERVIZI											
15240.1	AFFITTO LOCALI CASA DI RIPOSO PER SEDE ASSOCIAZIONI	22.680,75		22.680,75		0,00		22.680,75		0,00	
1050204		37.792,00		22.731,05		13.263,24		35.994,29			-1.797,71
		60.472,75		45.411,80		13.263,24		58.675,04			
15240.1	AFFITTO LOCALI CASA DI RIPOSO PER SEDE ASSOCIAZIONI	0,00		0,00		0,00		0,00		0,00	
1050204		26.000,00		22.087,76		0,00		22.087,76			-3.912,24
		26.000,00		22.087,76		0,00		22.087,76			
UTILIZZO DI BENI DI TERZI											
15250.1	CONTRIBUTI AD ENTI CULTURALI ED ASSOCIAZIONI PER ATTIVITÀ CULTURALI E TEMPO LIBERO	3.660,00		3.340,00		0,00		3.340,00			-320,00
1050205		33.000,00		26.488,00		6.512,00		33.000,00			0,00
		36.660,00		29.828,00		6.512,00		36.340,00			
15250.2	CONTRIBUTO BANDA MUSICALE	0,00		0,00		0,00		0,00		0,00	
1050205		24.000,00		24.000,00		0,00		24.000,00			0,00
		24.000,00		24.000,00		0,00		24.000,00			

Capitolo e Art.	Descrizione	Stanziamenti definitivi di Bilancio		Determinazioni del Consiglio		Minori Spese	
		Pagamenti	Residui da riportare	Impegni			
15251.1	CONTRIBUTI AUSER INSIEME DI ROVATO "UNIVERSITÀ DELLA TERZA ETA"	Rs 1.350,00	0,00	1.350,00	0,00	1.350,00	0,00
1050205		Cp 3.000,00	0,00	3.000,00		3.000,00	0,00
		T 4.350,00		4.350,00		4.350,00	
TRASFERIMENTI		Rs 5.010,00	0,00	4.690,00	0,00	4.690,00	-320,00
		Cp 60.000,00	6.512,00	53.488,00	6.512,00	60.000,00	0,00
		T 65.010,00	6.512,00	58.178,00	6.512,00	64.690,00	
SERVIZIO 2 - TEATRI, ATTIVITÀ CULTURALI E SERVIZI DIVERSI NEL SETTORE CULTURALE		Rs 27.690,75	0,00	27.370,75	0,00	27.370,75	-320,00
		Cp 123.792,00	19.775,24	98.306,81	19.775,24	118.082,05	-5.709,95
		T 151.482,75	19.775,24	125.677,56	19.775,24	145.452,80	
SERVIZIO 1 - BIBLIOTECHE, MUSEI E PINACOTECHE		Rs 35.906,29	590,00	35.316,29	590,00	35.906,29	0,00
		Cp 239.920,00	9.957,91	217.237,73	9.957,91	227.195,64	-12.724,36
		Cs 275.826,29		252.554,02			
		T 10.547,91		263.101,93			
SERVIZIO 2 - TEATRI, ATTIVITÀ CULTURALI E SERVIZI DIVERSI NEL SETTORE CULTURALE		Rs 27.690,75	0,00	27.370,75	0,00	27.370,75	-320,00
		Cp 123.792,00	19.775,24	98.306,81	19.775,24	118.082,05	-5.709,95
		Cs 151.482,75		125.677,56			
		T 19.775,24		145.452,80			
FUNZIONE 5 - FUNZIONI RELATIVE ALLA CULTURA E AI BENI CULTURALI		Rs 63.597,04	590,00	62.687,04	590,00	63.277,04	-320,00
		Cp 363.712,00	29.733,15	315.544,54	29.733,15	345.277,69	-18.434,31
		T 427.309,04	30.323,15	378.231,58	30.323,15	408.554,73	
Funzione 6 - Funzioni nel settore Sportivo e Ricreativo							
Servizio 2 - Stadio comunale, Palazzo dello Sport ed altri impianti							
16231.1	SPESE TELEFONICHE IMPIANTI SPORTIVI (RIL. IVA)	Rs 0,00	0,00	0,00	0,00	0,00	0,00
1060203		Cp 330,00	0,00	330,00	0,00	330,00	0,00
		T 330,00	0,00	330,00	0,00	330,00	

Capitolo e Art.	Descrizione	Stanziamenti definitivi di Bilancio		Determinazioni del Consiglio		Residui da riportare		Impegni		Minori Spese	
		Rs	Cp	Pagamenti	T	Rs	Cp	T	Rs	Cp	T
16231.2	ENERGIA ELETTRICA IMPIANTI SPORTIVI (RIL. FINI IVA)	10.650,41		10.650,41		0,00		10.650,41			0,00
1060203		47.500,00		35.321,11		5.835,69		41.156,80			-6.343,20
		58.150,41		45.971,52		5.835,69		51.807,21			
16231.3	FORNITURA ACQUA IMPIANTI SPORTIVI E CAMPO DA RUGBY (RIL. FINI IVA)	14.914,99		14.914,99		0,00		14.914,99			0,00
1060203		20.000,00		0,00		20.000,00		20.000,00			0,00
		34.914,99		14.914,99		20.000,00		34.914,99			
16231.4	GESTIONE CALORE IMPIANTI SPORTIVI (RIL. FINI IVA)	9.444,00		9.444,00		0,00		9.444,00			0,00
1060203		19.295,00		12.712,59		6.582,27		19.294,86			-0,14
		28.739,00		22.156,59		6.582,27		28.738,86			
16231.5	GAS METANO PER IMPIANTI SPORTIVI (CAMPI DI CALCIO-RUGBY E NUOVO PALAZZETTO)	31.291,84		31.291,84		0,00		31.291,84			0,00
1060203		52.000,00		7.140,05		44.859,95		52.000,00			0,00
		83.291,84		38.431,89		44.859,95		83.291,84			
16232.1	SPESE PER ORGANIZZAZIONI MANIFESTAZIONI SPORTIVE	4.880,00		4.880,00		0,00		4.880,00			0,00
1060203		3.000,00		1.566,65		1.098,00		2.664,65			-335,35
		7.880,00		6.446,65		1.098,00		7.544,65			
PRESTAZIONE DI SERVIZI											
		71.181,24		71.181,24		0,00		71.181,24			0,00
		142.125,00		57.070,40		78.375,91		135.446,31			-6.678,69
		213.306,24		128.251,64		78.375,91		206.627,55			
16250.1	CONTRIBUTI PER INIZIATIVE RICREATIVE E SPORTIVE	2.800,00		2.800,00		0,00		2.800,00			0,00
1060205		10.600,00		10.200,00		400,00		10.600,00			0,00
		13.400,00		13.000,00		400,00		13.400,00			
TRASFERIMENTI											
		2.800,00		2.800,00		0,00		2.800,00			0,00
		10.600,00		10.200,00		400,00		10.600,00			0,00
		13.400,00		13.000,00		400,00		13.400,00			
16260.1	INTERESSI PASSIVI PER MUTUI PALESTRA SCUOLE SECONDARIA DI PRIMO GRADO (GESTIONE CASSA SPA)	0,00		0,00		0,00		0,00			0,00
1060206		8.125,00		8.113,82		0,00		8.113,82			-11,18
		8.125,00		8.113,82		0,00		8.113,82			

Capitolo e Art.	Descrizione	Stanziam. definitivi di Bilancio	Pagamenti	Determinazioni del Consiglio	Residui da riportare	Impegni	Minori Spese
INTERESSI PASSIVI E ONERI FINANZIARI DIVERSI							
	Rs	0,00	0,00	0,00	0,00	0,00	0,00
	Cp	8.125,00	8.113,82	0,00	0,00	8.113,82	-11,18
	T	8.125,00	8.113,82	0,00	0,00	8.113,82	
SERVIZIO 2 - STADIO COMUNALE, PALAZZO DELLO SPORT ED ALTRI IMPIANTI							
	Rs	73.981,24	73.981,24	73.981,24	0,00	73.981,24	0,00
	Cp	160.850,00	75.384,22	75.384,22	78.775,91	154.160,13	-6.689,87
	T	234.831,24	149.365,46	149.365,46	78.775,91	228.141,37	
SERVIZIO 2 - STADIO COMUNALE, PALAZZO DELLO SPORT ED ALTRI IMPIANTI							
	Rs	73.981,24	73.981,24	73.981,24	0,00	73.981,24	0,00
	Cp	160.850,00	75.384,22	75.384,22	78.775,91	154.160,13	-6.689,87
	Cs	234.831,24	149.365,46	149.365,46			
	T				78.775,91	228.141,37	
FUNZIONE 6 - FUNZIONI NEL SETTORE SPORTIVO E RICREATIVO							
	Rs	73.981,24	73.981,24	73.981,24	0,00	73.981,24	0,00
	Cp	160.850,00	75.384,22	75.384,22	78.775,91	154.160,13	-6.689,87
	T	234.831,24	149.365,46	149.365,46	78.775,91	228.141,37	

Funzione 7 - Funzioni nel campo Turistico

Servizio 1 - Servizi turistici

INTERVENTI DI PROMOZIONE PER IL TURISMO							
17132.1	Rs	7.645,79	7.364,54	7.364,54	0,00	7.364,54	-281,25
1070103	Cp	6.908,00	6.907,70	6.907,70	0,00	6.907,70	-0,30
	T	14.553,79	14.272,24	14.272,24	0,00	14.272,24	
PRESTAZIONE DI SERVIZI							
	Rs	7.645,79	7.364,54	7.364,54	0,00	7.364,54	-281,25
	Cp	6.908,00	6.907,70	6.907,70	0,00	6.907,70	-0,30
	T	14.553,79	14.272,24	14.272,24	0,00	14.272,24	
CONTRIBUTO AGENZIA TERRITORIO PER IL TURISMO							
17150.1	Rs	0,00	0,00	0,00	0,00	0,00	0,00
1070105	Cp	2.000,00	2.000,00	2.000,00	0,00	2.000,00	0,00
	T	2.000,00	2.000,00	2.000,00	0,00	2.000,00	

Capitolo e Art.	Descrizione	Stanziam. definitivi di Bilancio	Pagamenti	Residui da riportare	Impegni	Minori Spese
TRASFERIMENTI						
	Rs	0,00	0,00	0,00	0,00	0,00
	Cp	2.000,00	2.000,00	0,00	2.000,00	0,00
	T	2.000,00	2.000,00	0,00	2.000,00	
SERVIZIO 1 - SERVIZI TURISTICI						
	Rs	7.645,79	7.364,54	0,00	7.364,54	-281,25
	Cp	8.908,00	8.907,70	0,00	8.907,70	-0,30
	T	16.553,79	16.272,24	0,00	16.272,24	
SERVIZIO 1 - SERVIZI TURISTICI						
	Rs	7.645,79	7.364,54	0,00	7.364,54	-281,25
	Cp	8.908,00	8.907,70	0,00	8.907,70	-0,30
	Cs	16.553,79	16.272,24			
	T			0,00	16.272,24	
FUNZIONE 7 - FUNZIONI NEL CAMPO TURISTICO						
	Rs	7.645,79	7.364,54	0,00	7.364,54	-281,25
	Cp	8.908,00	8.907,70	0,00	8.907,70	-0,30
	T	16.553,79	16.272,24	0,00	16.272,24	

Funzione 8 - Funzioni nel campo della Viabilità e dei Trasporti

Servizio 1 - Viabilità, circolazione stradale e servizi connessi

18130.2	MANUTENZIONE ORDINARIA STRADE COMUNALI	Rs	2.588,22	2.588,22	0,00	2.588,22	0,00
1080103		Cp	20.000,00	15.000,00	0,00	15.000,00	-5.000,00
		T	22.588,22	17.588,22	0,00	17.588,22	
18131.2	ENERGIA ELETTRICA PARCHEGGI E IMPIANTI SEMAFORICI	Rs	331,80	331,80	0,00	331,80	0,00
1080103		Cp	1.700,00	1.393,86	156,57	1.550,43	-149,57
		T	2.031,80	1.725,66	156,57	1.882,23	
18132.1	RIMOZIONE NEVE DALL'ABITATO	Rs	20.716,90	20.716,90	0,00	20.716,90	0,00
1080103		Cp	105.000,00	74.986,09	14.999,90	89.985,99	-15.014,01
		T	125.716,90	95.702,99	14.999,90	110.702,89	

Capitolo e Art.	Descrizione	Stanziam. definitivi di Bilancio		Pagamenti	Residui da riportare	Impegni	Minori Spese
		Rs	Cp				
18133.1	SEGNALETICA ORIZZONTALE E SICUREZZA STRADALE	0,00	0,00	0,00	0,00	0,00	0,00
1080103		40.000,00	19.995,80	19.995,84	19.999,84	39.995,64	-4,36
		40.000,00	19.995,80	19.999,84	19.999,84	39.995,64	
18135.1	SPESE GESTIONE E MANUTENZIONE PARCOMETRI	244,40	244,40	244,40	0,00	244,40	0,00
1080103		5.500,00	5.499,99	5.499,99	0,00	5.499,99	-0,01
		5.744,40	5.744,39	5.744,39	0,00	5.744,39	
PRESTAZIONE DI SERVIZI							
		23.881,32	23.881,32	23.881,32	0,00	23.881,32	0,00
		172.200,00	116.875,74	116.875,74	35.156,31	152.032,05	-20.167,95
		196.081,32	140.757,06	140.757,06	35.156,31	175.913,37	
18150.1	CONTRIBUTO ALLA PROVINCIA PER INTERESSI MUTUO ROTATORIA AUTOSTRADA	0,00	0,00	0,00	0,00	0,00	0,00
1080105		4.400,00	0,00	0,00	4.072,00	4.072,00	-328,00
		4.400,00	0,00	0,00	4.072,00	4.072,00	
TRASFERIMENTI							
		0,00	0,00	0,00	0,00	0,00	0,00
		4.400,00	0,00	0,00	4.072,00	4.072,00	-328,00
		4.400,00	0,00	0,00	4.072,00	4.072,00	
18160.1	INTERESSI PASSIVI MUTUI VIABILITA' E STRADE (GESTIONE CASSA SPA)	0,00	0,00	0,00	0,00	0,00	0,00
1080106		13.040,00	13.025,78	13.025,78	0,00	13.025,78	-14,22
		13.040,00	13.025,78	13.025,78	0,00	13.025,78	
18160.2	INTERESSI PASSIVI MUTUI VIABILITA' E STRADE (VECCHIA GESTIONE MEF)	0,00	0,00	0,00	0,00	0,00	0,00
1080106		11.410,00	11.396,14	11.396,14	0,00	11.396,14	-13,86
		11.410,00	11.396,14	11.396,14	0,00	11.396,14	
INTERESSI PASSIVI E ONERI FINANZIARI DIVERSI							
		0,00	0,00	0,00	0,00	0,00	0,00
		24.450,00	24.421,92	24.421,92	0,00	24.421,92	-28,08
		24.450,00	24.421,92	24.421,92	0,00	24.421,92	

Capitolo e Art.	Descrizione	Stanziam. definitivi di Bilancio	Pagamenti	Residui da riportare	Impegni	Minori Spese
SERVIZIO 1 - VIABILITÀ, CIRCOLAZIONE STRADALE E SERVIZI CONNESSI						
	Rs	23.881,32	23.881,32	0,00	23.881,32	0,00
	Cp	201.050,00	141.297,66	39.228,31	180.525,97	-20.524,03
	T	224.931,32	165.178,98	39.228,31	204.407,29	

Servizio 2 - Illuminazione pubblica e servizi connessi

SERVIZIO 2 - ILLUMINAZIONE PUBBLICA E SERVIZI CONNESSI						
18230.1	MANUTENZIONE IMPIANTI DI ILLUMINAZIONE	Rs	16.870,70	0,00	16.870,70	0,00
1080203		Cp	105.500,00	16.863,58	101.259,96	-4.240,04
		T	122.370,70	16.863,58	118.130,66	
18230.3	COSTI AMMINISTRATIVI PER GESTIONE IMPIANTI FOTOVOLTAICI	Rs	0,00	0,00	0,00	0,00
1080203		Cp	500,00	112,41	112,41	-387,59
		T	500,00	112,41	112,41	
18231.2	ENERGIA ELETTRICA ILLUMINAZIONE PUBBLICA	Rs	61.104,45	0,00	61.104,45	0,00
1080203		Cp	412.250,00	81.869,74	340.461,41	-71.788,59
		T	473.354,45	81.869,74	401.565,86	
PRESTAZIONE DI SERVIZI						
		Rs	77.975,15	0,00	77.975,15	0,00
		Cp	518.250,00	98.845,73	441.833,78	-76.416,22
		T	596.225,15	98.845,73	519.808,93	
SERVIZIO 2 - ILLUMINAZIONE PUBBLICA E SERVIZI CONNESSI						
		Rs	77.975,15	0,00	77.975,15	0,00
		Cp	518.250,00	98.845,73	441.833,78	-76.416,22
		T	596.225,15	98.845,73	519.808,93	

Capitolo e Art.	Descrizione	Stanziam. definitivi di Bilancio		Determinazioni del Consiglio		Minori Spese	
		Pagamenti	Residui da riportare	Impegni			
SERVIZIO 1 - VIABILITÀ, CIRCOLAZIONE STRADALE E SERVIZI CONNESSI							
	Rs	23.881,32	0,00	23.881,32	0,00	23.881,32	0,00
	Cp	201.050,00	39.228,31	141.297,66	39.228,31	180.525,97	-20.524,03
	Cs	224.931,32		165.178,98			
	T		39.228,31		39.228,31	204.407,29	
SERVIZIO 2 - ILLUMINAZIONE PUBBLICA E SERVIZI CONNESSI							
	Rs	77.975,15	0,00	77.975,15	0,00	77.975,15	0,00
	Cp	518.250,00	98.845,73	342.988,05	98.845,73	441.833,78	-76.416,22
	Cs	596.225,15		420.963,20			
	T		98.845,73		98.845,73	519.808,93	
FUNZIONE 8 - FUNZIONI NEL CAMPO DELLA VIABILITÀ E DEI TRASPORTI							
	Rs	101.856,47	0,00	101.856,47	0,00	101.856,47	0,00
	Cp	719.300,00	138.074,04	484.285,71	138.074,04	622.359,75	-96.940,25
	T	821.156,47	138.074,04	586.142,18	138.074,04	724.216,22	

Funzione 9 - Funzioni riguardanti la gestione del Territorio e dell'Ambiente

Servizio 1 - Urbanistica e gestione del Territorio

19110.1	STIPENDI PERSONALE UFFICIO URBANISTICA	Rs	0,00	0,00	0,00	0,00	0,00
1090101		Cp	73.300,00	71.823,26	0,00	71.823,26	-1.476,74
		T	73.300,00	71.823,26	0,00	71.823,26	
19110.2	ONERI PREVIDENZIALI PERSONALE UFFICIO URBANISTICA	Rs	3.209,51	3.209,51	0,00	3.209,51	0,00
1090101		Cp	21.100,00	17.524,91	3.267,04	20.791,95	-308,05
		T	24.309,51	20.734,42	3.267,04	24.001,46	
19110.3	ASSEGNI FAMILIARI PERSONALE URBANISTICA	Rs	0,00	0,00	0,00	0,00	0,00
1090101		Cp	1.750,00	1.612,03	0,00	1.612,03	-137,97
		T	1.750,00	1.612,03	0,00	1.612,03	
19110.1005	INDENNITA' DI RISULTATO P.O. UFFICIO URBANISTICA	Rs	0,00	0,00	0,00	0,00	0,00
1090101		Cp	1.125,00	0,00	0,00	0,00	-1.125,00
		T	1.125,00	0,00	0,00	0,00	

Capitolo e Art.	Descrizione	Stanziamenti definitivi di Bilancio		Determinazioni del Consiglio		Residui da riportare		Impegni		Minori Spese	
		Rs	Cp	Pagamenti	T	Rs	Cp	T	Rs	Cp	T
PERSONALE											
19131.5	PRESTAZIONE SERVIZI VARI UFFICIO URBANISTICA	3.209,51	97.275,00	3.209,51	0,00	3.209,51	0,00	3.209,51	0,00	0,00	0,00
1090103		100.484,51	94.169,71	90.960,20	3.267,04	94.227,24	3.267,04	94.227,24	3.267,04	0,00	-3.047,76
				94.169,71	3.267,04	97.436,75	3.267,04	97.436,75	3.267,04	0,00	0,00
19134.1	SPESE ECONOMICHE SETTORE URBANISTICA	0,00	500,00	0,00	0,00	0,00	0,00	0,00	0,00	0,00	0,00
1090103		500,00	107,80	107,80	0,00	107,80	0,00	107,80	0,00	0,00	-392,20
		500,00	107,80	107,80	0,00	107,80	0,00	107,80	0,00	0,00	0,00
19137.1	INCARICHI PER PROGETTO P.A.E.S. (CAP. ENTRATA 35130/21-23 E 35120/2)	51.357,64	11.993,00	39.364,64	0,00	39.364,64	0,00	39.364,64	0,00	0,00	-11.993,00
1090103		63.350,64	39.364,64	0,00	0,00	0,00	0,00	0,00	0,00	0,00	-11.993,00
		63.350,64	39.364,64	39.364,64	0,00	39.364,64	0,00	39.364,64	0,00	0,00	0,00
PRESTAZIONE DI SERVIZI											
19150.2	RIMBORSO SPESE ENERGETICHE	0,00	12.800,00	0,00	0,00	0,00	0,00	0,00	0,00	0,00	0,00
1090105		12.800,00	12.152,21	12.152,21	0,00	12.152,21	0,00	12.152,21	0,00	0,00	-647,79
		12.800,00	12.152,21	12.152,21	0,00	12.152,21	0,00	12.152,21	0,00	0,00	-647,79
TRASFERIMENTI											
19150.2	RIMBORSO SPESE ENERGETICHE	0,00	12.800,00	0,00	0,00	0,00	0,00	0,00	0,00	0,00	0,00
1090105		12.800,00	12.152,21	12.152,21	0,00	12.152,21	0,00	12.152,21	0,00	0,00	-647,79
		12.800,00	12.152,21	12.152,21	0,00	12.152,21	0,00	12.152,21	0,00	0,00	-647,79
SERVIZIO 1 - URBANISTICA E GESTIONE DEL TERRITORIO											
19131.5	PRESTAZIONE SERVIZI VARI UFFICIO URBANISTICA	67.567,15	122.568,00	55.574,15	0,00	55.574,15	0,00	55.574,15	0,00	0,00	-11.993,00
1090103		190.135,15	158.794,36	103.220,21	3.267,04	106.487,25	3.267,04	106.487,25	3.267,04	0,00	-16.080,75
		190.135,15	158.794,36	158.794,36	3.267,04	162.061,40	3.267,04	162.061,40	3.267,04	0,00	-16.080,75

Capitolo e Art.	Descrizione	Stanziamenti definitivi di Bilancio	Pagamenti	Determinazioni del Consiglio	Residui da riportare	Impegni	Minori Spese
-----------------	-------------	-------------------------------------	-----------	------------------------------	----------------------	---------	--------------

Servizio 2 - Edilizia residenziale pubblica locale e Piani di edilizia economico-popolare

19232.2	ENERGIA ELETTRICA EDIFICI E.R.P.	Rs	3.384,55	2.268,37	0,00	2.268,37	-1.116,18
1090203		Cp	5.000,00	4.307,29	359,78	4.667,07	-332,93
		T	8.384,55	6.575,66	359,78	6.935,44	
19232.3	CONSUMO ACQUA EDIFICI E.R.P.	Rs	0,00	0,00	0,00	0,00	0,00
1090203		Cp	3.000,00	774,43	2.225,57	3.000,00	0,00
		T	3.000,00	774,43	2.225,57	3.000,00	
19232.4	SPESE AMMINISTRATIVE ALLOGGI E.R.P.	Rs	0,00	0,00	0,00	0,00	0,00
1090203		Cp	3.111,00	3.110,31	0,00	3.110,31	-0,69
		T	3.111,00	3.110,31	0,00	3.110,31	
	PRESTAZIONE DI SERVIZI	Rs	3.384,55	2.268,37	0,00	2.268,37	-1.116,18
		Cp	11.111,00	8.192,03	2.585,35	10.777,38	-333,62
		T	14.495,55	10.460,40	2.585,35	13.045,75	
	SERVIZIO 2 - EDILIZIA RESIDENZIALE PUBBLICA LOCALE E PIANI DI EDILIZIA ECONOMICO-POPOLARE	Rs	3.384,55	2.268,37	0,00	2.268,37	-1.116,18
		Cp	11.111,00	8.192,03	2.585,35	10.777,38	-333,62
		T	14.495,55	10.460,40	2.585,35	13.045,75	

Servizio 3 - Servizi di Protezione civile

19331.1	SPESE TELEFONICHE UFFICI PROTEZIONE CIVILE	Rs	0,00	0,00	0,00	0,00	0,00
1090303		Cp	500,00	465,49	0,00	465,49	-34,51
		T	500,00	465,49	0,00	465,49	
19332.1	SPESE PER ATTUAZIONE PIANO PROTEZIONE CIVILE	Rs	4.239,99	4.239,99	0,00	4.239,99	0,00
1090303		Cp	2.500,00	800,33	1.315,89	2.116,22	-383,78
		T	6.739,99	5.040,32	1.315,89	6.356,21	

Capitolo e Art.	Descrizione	Stanziam. definitivi di Bilancio		Determinazioni del Consiglio		Impegni		Minori Spese	
		Pagamenti	Residui da riportare						
19332.2 1090303	SPESE GRUPPO PROTEZIONE CIVILE FINANZIATO DA INTROITI E CONTRIBUTI DIVERSI	Rs	1.795,00	0,00	1.795,00	0,00	1.795,00	0,00	0,00
		Cp	1.500,00	0,00	849,00	0,00	849,00	0,00	-651,00
		T	3.295,00	0,00	2.644,00	0,00	2.644,00	0,00	0,00
19332.3 1090303	ASSICURAZIONE INFORTUNI GRUPPO PROTEZIONE CIVILE	Rs	0,00	0,00	0,00	0,00	0,00	0,00	0,00
		Cp	900,00	0,00	698,50	0,00	698,50	0,00	-201,50
		T	900,00	0,00	698,50	0,00	698,50	0,00	0,00
PRESTAZIONE DI SERVIZI									
19350.1 1090305	ADESIONE AL FONDO SOLIDARIETÀ A FRONTE DI CALAMITÀ NATURALI ISTITUITO DALL'ACB	Rs	0,00	0,00	0,00	0,00	0,00	0,00	0,00
		Cp	3.000,00	0,00	2.810,90	0,00	2.810,90	0,00	-189,10
		T	3.000,00	0,00	2.810,90	0,00	2.810,90	0,00	0,00
19351.1 1090305	CONTRIBUTO CONTO INTERESSI COMUNE CHIARI PER ACQUISTO AUTO POMPA VIGILI DEL FUOCO	Rs	0,00	0,00	0,00	0,00	0,00	0,00	0,00
		Cp	6.650,00	0,00	6.639,92	0,00	6.639,92	0,00	-10,08
		T	6.650,00	0,00	6.639,92	0,00	6.639,92	0,00	0,00
19351.2 1090305	CONTRIBUTO CONTO INTERESSI COMUNE DI CHIARI PER ACQUISTO AUTOSCALA VIGILI DEL FUOCO	Rs	0,00	0,00	0,00	0,00	0,00	0,00	0,00
		Cp	5.500,00	0,00	5.304,06	0,00	5.304,06	0,00	-195,94
		T	5.500,00	0,00	5.304,06	0,00	5.304,06	0,00	0,00
TRASFERIMENTI									
SERVIZIO 3 - SERVIZI DI PROTEZIONE CIVILE		Rs	0,00	0,00	0,00	0,00	0,00	0,00	0,00
		Cp	15.150,00	0,00	14.754,88	0,00	14.754,88	0,00	-395,12
		T	15.150,00	0,00	14.754,88	0,00	14.754,88	0,00	0,00
		Rs	6.034,99	0,00	6.034,99	0,00	6.034,99	0,00	0,00
		Cp	20.550,00	0,00	17.568,20	1.315,89	18.884,09	0,00	-1.665,91
		T	26.584,99	0,00	23.603,19	1.315,89	24.919,08	0,00	0,00

Capitolo e Art.	Descrizione	Stanziam. definitivi di Bilancio	Pagamenti	Determinazioni del Consiglio	Residui da riportare	Impegni	Minori Spese
-----------------	-------------	----------------------------------	-----------	------------------------------	----------------------	---------	--------------

Servizio 4 - Servizio idrico integrato

19453.1 1090405	CONTRIBUTO CONSORZIO BONIFICA ROGGIE	Rs	0,00	0,00	0,00	0,00	0,00
		Cp	24.000,00	22.322,48	0,00	22.322,48	-1.677,52
		T	24.000,00	22.322,48	0,00	22.322,48	

19453.2 1090405	CONTRIBUTO AD AOB2 PER ACQUE METEORICHE NUOVO DEPURATORE	Rs	14.600,00	14.600,00	0,00	14.600,00	0,00
		Cp	19.738,00	0,00	0,00	0,00	-19.738,00
		T	34.338,00	14.600,00	0,00	14.600,00	

TRASFERIMENTI

19460.1 1090406	INTERESSI PASSIVI PER MUTUI SERVIZI IDRICI (GESTIONE CASSA SPA)	Rs	0,00	0,00	0,00	0,00	0,00
		Cp	55,00	52,03	0,00	52,03	-2,97
		T	55,00	52,03	0,00	52,03	

INTERESSI PASSIVI E ONERI FINANZIARI DIVERSI

19460.1 1090406	INTERESSI PASSIVI PER MUTUI SERVIZI IDRICI (GESTIONE CASSA SPA)	Rs	0,00	0,00	0,00	0,00	0,00
		Cp	55,00	52,03	0,00	52,03	-2,97
		T	55,00	52,03	0,00	52,03	

SERVIZIO 4 - SERVIZIO IDRICO INTEGRATO

19453.1 1090405	CONTRIBUTO CONSORZIO BONIFICA ROGGIE	Rs	14.600,00	14.600,00	0,00	14.600,00	0,00
		Cp	43.738,00	22.322,48	0,00	22.322,48	-21.415,52
		T	58.338,00	36.922,48	0,00	36.922,48	

Servizio 5 - Servizio smaltimento rifiuti

19530.3 1090503	SPESE RACCOLTA PORTA A PORTA	Rs	159.937,29	159.937,29	0,00	159.937,29	0,00
		Cp	950.710,00	627.698,71	321.019,33	948.718,04	-1.991,96
		T	1.110.647,29	787.636,00	321.019,33	1.108.655,33	

Capitolo e Art.	Descrizione	Stanziamanti definitivi di Bilancio	Pagamenti	Residui da riportare	Impegni	Minori Spese
19530.4	SPESE RACCOLTA PILE E FARMACI	Rs	613,62	0,00	613,62	0,00
1090503		Cp	3.700,00	1.227,18	3.681,62	-18,38
		T	4.313,62	1.227,18	4.295,24	
19530.5	SPESE ACQUISTO CONTENITORI RIFIUTI	Rs	13.750,00	0,00	13.750,00	0,00
1090503		Cp	16.550,00	16.540,28	16.540,28	-9,72
		T	30.300,00	16.540,28	30.290,28	
19530.6	SPESE GESTIONE CENTRO RACCOLTA RIFIUTI	Rs	5.314,65	0,00	5.314,65	0,00
1090503		Cp	31.900,00	10.623,92	31.877,16	-22,84
		T	37.214,65	10.623,92	37.191,81	
19530.7	SPESE NOLO CONTENITORI RIFIUTI	Rs	1.099,35	0,00	1.099,35	0,00
1090503		Cp	7.150,00	2.380,02	7.139,03	-10,97
		T	8.249,35	2.380,02	8.238,38	
19530.8	SPESE SMALTIMENTO RIFIUTI DIFFERENZIATI	Rs	41.213,99	0,00	41.213,99	0,00
1090503		Cp	276.050,00	97.247,60	275.994,76	-55,24
		T	317.263,99	97.247,60	317.208,75	
19530.9	SPESE SPAZZAMENTO AREE PUBBLICHE	Rs	37.128,66	0,00	37.128,66	0,00
1090503		Cp	212.350,00	71.961,68	212.346,79	-3,21
		T	249.478,66	71.961,68	249.475,45	
19530.10	SPESE RACCOLTA RIFIUTI ABBANDONATI	Rs	1.088,00	0,00	1.088,00	0,00
1090503		Cp	0,00	0,00	0,00	0,00
		T	1.088,00	0,00	1.088,00	
19530.11	SPESE SPAZZAMENTO MERCATI E FIERE	Rs	1.542,81	0,00	1.542,81	0,00
1090503		Cp	13.900,00	3.084,90	13.861,07	-38,93
		T	15.442,81	3.084,90	15.403,88	
19530.12	SPESE SMALTIMENTO RIFIUTI INDIFFERENZIATI	Rs	29.296,77	0,00	29.296,77	0,00
1090503		Cp	169.800,00	58.459,65	169.756,50	-43,50
		T	199.096,77	58.459,65	199.053,27	

Capitolo e Art.	Descrizione	Stanziam. definitivi di Bilancio	Pagamenti	Residui da riportare	Impegni	Minori Spese
19530.15	SPESE GESTIONE E RISCOSSIONE TARI / TARES / TIA	Rs	0,00	0,00	0,00	0,00
1090503		Cp	7.000,00	3.225,00	4.751,68	-2.248,32
		T	7.000,00	3.225,00	4.751,68	
	PRESTAZIONE DI SERVIZI	Rs	290.985,14	0,00	290.985,14	0,00
		Cp	1.689.110,00	585.769,56	1.684.666,93	-4.443,07
		T	1.980.095,14	585.769,56	1.975.652,07	
	SERVIZIO 5 - SERVIZIO SMALTIMENTO RIFIUTI	Rs	290.985,14	0,00	290.985,14	0,00
		Cp	1.689.110,00	585.769,56	1.684.666,93	-4.443,07
		T	1.980.095,14	585.769,56	1.975.652,07	

Servizio 6 - Parchi e servizi per la tutela ambientale del verde, altri servizi relativi al Territorio e all'Ambiente

19610.1	STIPENDI PERSONALE UFFICIO ECOLOGIA	Rs	0,00	0,00	0,00	0,00
1090601		Cp	22.289,11	0,00	22.289,11	-60,89
		T	22.289,11	0,00	22.289,11	
19610.2	ONERI PREVIDENZIALI SU STIPENDI UFFICIO ECOLOGIA	Rs	544,32	0,00	544,32	0,00
1090601		Cp	6.000,00	903,22	5.930,88	-69,12
		T	6.544,32	903,22	6.475,20	
19610.3	ASSEGNI FAMILIARI PERSONALE ECOLOGIA	Rs	0,00	0,00	0,00	0,00
1090601		Cp	900,00	0,00	880,26	-19,74
		T	900,00	0,00	880,26	
	PERSONALE	Rs	544,32	0,00	544,32	0,00
		Cp	29.250,00	903,22	29.100,25	-149,75
		T	29.794,32	903,22	29.644,57	
19630.1	MANUTENZIONE ORDINARIA DI PARCHI E GIARDINI	Rs	30.850,09	0,00	30.850,09	0,00
1090603		Cp	75.000,00	2.437,01	71.558,43	-3.441,57
		T	105.850,09	2.437,01	102.408,52	

Capitolo e Art.	Descrizione	Stanziamenti definitivi di Bilancio		Determinazioni del Consiglio		Residui da riportare		Impegni		Minori Spese		
		Rs	Cp	T	Rs	Cp	T	Rs	Cp	T		
19631.2	ENERGIA ELETTRICA PARCHI E GIARDINI	1.586,31			1.586,31			0,00			1.586,31	0,00
1090603		7.800,00			6.997,48			776,10			7.773,58	-26,42
		9.386,31			8.583,79			776,10			9.359,89	
19631.3	FORNITURA ACQUA PER PARCHI E GIARDINI PUBBLICI	10.664,24			10.664,24			0,00			10.664,24	0,00
1090603		12.500,00			0,00			12.500,00			12.500,00	0,00
		23.164,24			10.664,24			12.500,00			23.164,24	
19632.1	SERVIZI DI DISINFESTAZIONE E DERATTIZZAZIONE	12.739,85			12.739,85			0,00			12.739,85	0,00
1090603		14.000,00			6.084,75			4.481,06			10.565,81	-3.434,19
		26.739,85			18.824,60			4.481,06			23.305,66	
PRESTAZIONE DI SERVIZI												
		55.840,49			55.840,49			0,00			55.840,49	0,00
		109.300,00			82.203,65			20.194,17			102.397,82	-6.902,18
		165.140,49			138.044,14			20.194,17			158.238,31	
19640.1	FITTI E CANONI PASSIVI	0,00			0,00			0,00			0,00	0,00
1090604		400,00			369,69			0,00			369,69	-30,31
		400,00			369,69			0,00			369,69	
UTILIZZO DI BENI DI TERZI												
		0,00			0,00			0,00			0,00	0,00
		400,00			369,69			0,00			369,69	-30,31
		400,00			369,69			0,00			369,69	
19650.1	QUOTA MANTENIMENTO CANI ABBANDONATI C/O CANILE COMPENSORIALE	3.000,00			2.103,99			0,00			2.103,99	-896,01
1090605		4.500,00			0,00			3.000,00			3.000,00	-1.500,00
		7.500,00			2.103,99			3.000,00			5.103,99	
19650.2	TRASFERIMENTO FONDAZIONE COGEME PROGETTO "100 COMUNI EFFICIENTI E RINNOVABILI"	0,00			0,00			0,00			0,00	0,00
1090605		127.950,00			0,00			0,00			0,00	-127.950,00
		127.950,00			0,00			0,00			0,00	
19653.1	CONTRIBUTI ALLE ASSOCIAZIONI PER LA TUTELA DELL'AMBIENTE	3.650,00			3.650,00			0,00			3.650,00	0,00
1090605		4.000,00			0,00			3.850,00			3.850,00	-150,00
		7.650,00			3.650,00			3.850,00			7.500,00	

Capitolo e Art.	Descrizione	Stanziam. definitivi di Bilancio	Pagamenti	Residui da riportare	Impegni	Minori Spese
19653.2	SPESA ISTITUZIONE PLIS MACOGNA	Rs 5.000,00	0,00	0,00	0,00	-5.000,00
1090605		Cp 0,00	0,00	0,00	0,00	0,00
		T 5.000,00	0,00	0,00	0,00	
19653.3	COFINANZIAMENTO PROGETTO FRANCIACORTA SOSTENIBILE DI	Rs 3.100,00	3.100,00	0,00	3.100,00	0,00
1090605	FONDAZIONE COGEME ONLUS	Cp 3.100,00	0,00	3.100,00	3.100,00	0,00
		T 6.200,00	3.100,00	3.100,00	6.200,00	
19653.1002	SPESA ISTITUZIONE PLIS MACOGNA	Rs 0,00	0,00	0,00	0,00	0,00
1090605		Cp 5.000,00	0,00	0,00	0,00	-5.000,00
		T 5.000,00	0,00	0,00	0,00	
TRASFERIMENTI						
		Rs 14.750,00	8.853,99	0,00	8.853,99	-5.896,01
		Cp 144.550,00	0,00	9.950,00	9.950,00	-134.600,00
		T 159.300,00	8.853,99	9.950,00	18.803,99	
SERVIZIO 6 - PARCHI E SERVIZI PER LA TUTELA AMBIENTALE DEL VERDE, ALTRI SERVIZI RELATIVI AL TERRITORIO E ALL'AMBIENTE						
		Rs 71.134,81	65.238,80	0,00	65.238,80	-5.896,01
		Cp 283.500,00	110.770,37	31.047,39	141.817,76	-141.682,24
		T 354.634,81	176.009,17	31.047,39	207.056,56	

Capitolo e Art. Descrizione	Stanziam. definitivi di Bilancio		Determinazioni del Consiglio		Impegni	Minori Spese
	Pagamenti	Residui da riportare	Pagamenti	Residui da riportare		
SERVIZIO 1 - URBANISTICA E GESTIONE DEL TERRITORIO	Rs	67.567,15	55.574,15	0,00	55.574,15	-11.993,00
	Cp	122.568,00	103.220,21	3.267,04	106.487,25	-16.080,75
	Cs	190.135,15	158.794,36			
	T			3.267,04	162.061,40	
SERVIZIO 2 - EDILIZIA RESIDENZIALE PUBBLICA LOCALE E PIANI DI EDILIZIA ECONOMICO-POPOLARE	Rs	3.384,55	2.268,37	0,00	2.268,37	-1.116,18
	Cp	11.111,00	8.192,03	2.585,35	10.777,38	-333,62
	Cs	14.495,55	10.460,40			
	T			2.585,35	13.045,75	
SERVIZIO 3 - SERVIZI DI PROTEZIONE CIVILE	Rs	6.034,99	6.034,99	0,00	6.034,99	0,00
	Cp	20.550,00	17.568,20	1.315,89	18.884,09	-1.665,91
	Cs	26.584,99	23.603,19			
	T			1.315,89	24.919,08	
SERVIZIO 4 - SERVIZIO IDRICO INTEGRATO	Rs	14.600,00	14.600,00	0,00	14.600,00	0,00
	Cp	43.793,00	22.374,51	0,00	22.374,51	-21.418,49
	Cs	58.393,00	36.974,51			
	T			0,00	36.974,51	
SERVIZIO 5 - SERVIZIO SMALTIMENTO RIFIUTI	Rs	290.985,14	290.985,14	0,00	290.985,14	0,00
	Cp	1.689.110,00	1.098.897,37	585.769,56	1.684.666,93	-4.443,07
	Cs	1.980.095,14	1.389.882,51			
	T			585.769,56	1.975.652,07	
SERVIZIO 6 - PARCHI E SERVIZI PER LA TUTELA AMBIENTALE DEL VERDE, ALTRI SERVIZI RELATIVI AL TERRITORIO E ALL'AMBIENTE	Rs	71.134,81	65.238,80	0,00	65.238,80	-5.896,01
	Cp	283.500,00	110.770,37	31.047,39	141.817,76	-141.682,24
	Cs	354.634,81	176.009,17			
	T			31.047,39	207.056,56	
FUNZIONE 9 - FUNZIONI RIGUARDANTI LA GESTIONE DEL TERRITORIO E DELL'AMBIENTE	Rs	453.706,64	434.701,45	0,00	434.701,45	-19.005,19
	Cp	2.170.632,00	1.361.022,69	623.985,23	1.985.007,92	-185.624,08
	Cs	2.624.338,64	1.795.724,14			
	T			623.985,23	2.419.709,37	

Funzione 10 - Funzioni nel settore Sociale

Servizio 1 - Asili nido, servizi per l'infanzia e per i minori

20133.2 1100103	SPESE DI GESTIONE CENTRO AGGREGAZIONE E SOCIALIZZAZIONE PER MINORI	Rs	1.602,90	1.602,90	0,00	1.602,90	0,00
		Cp	13.100,00	10.974,54	1.895,10	12.869,64	-230,36
		T	14.702,90	12.577,44	1.895,10	14.472,54	
20133.3 1100103	SERVIZIO PRESIDIO EDUCATIVI PRESSO FRAZIONI	Rs	2.105,14	2.105,14	0,00	2.105,14	0,00
		Cp	10.100,00	7.095,49	1.734,51	8.830,00	-1.270,00
		T	12.205,14	9.200,63	1.734,51	10.935,14	
20133.4 1100103	SPESE VARIE PROGETTO AFFIDI DISTRETTUALI	Rs	5.000,00	902,00	0,00	902,00	-4.098,00
		Cp	4.098,00	2.266,00	1.832,00	4.098,00	0,00
		T	9.098,00	3.168,00	1.832,00	5.000,00	
20134.1 1100103	COMUNITA' ALLOGGIO CENTRO PRONTO INTERVENTO MINORI	Rs	19.712,82	19.712,82	0,00	19.712,82	0,00
		Cp	171.000,00	137.720,29	26.922,66	164.642,95	-6.357,05
		T	190.712,82	157.433,11	26.922,66	184.355,77	
20136.1 1100103	ASSISTENZA DOMICILIARE EDUCATIVA MINORI	Rs	8.762,52	8.762,52	0,00	8.762,52	0,00
		Cp	31.000,00	14.789,43	16.145,36	30.934,79	-65,21
		T	39.762,52	23.551,95	16.145,36	39.697,31	
PRESTAZIONE DI SERVIZI		Rs	37.183,38	33.085,38	0,00	33.085,38	-4.098,00
		Cp	229.298,00	172.845,75	48.529,63	221.375,38	-7.922,62
		T	266.481,38	205.931,13	48.529,63	254.460,76	
20151.1 1100105	CONTRIBUTI E INTERVENTI A FAVORE DI FAMIGLIE AFFIDATARIE	Rs	1.276,40	1.276,40	0,00	1.276,40	0,00
		Cp	28.000,00	25.703,00	1.237,00	26.940,00	-1.060,00
		T	29.276,40	26.979,40	1.237,00	28.216,40	
20155.1 1100105	CONTRIBUTO AD ASILI NIDO CONVENZIONATI	Rs	4.554,39	4.554,39	0,00	4.554,39	0,00
		Cp	86.000,00	76.315,22	9.014,61	85.329,83	-670,17
		T	90.554,39	80.869,61	9.014,61	89.884,22	

Capitolo e Art.	Descrizione	Stanziamenti definitivi di Bilancio		Determinazioni del Consiglio		Residui da riportare		Impegni		Minori Spese	
		Rs	Cp	T	Rs	Cp	T	Rs	Cp	T	
20155.2	ACQUISTO POSTI NIDO NELLE UNITA' DI OFFERTA SOCIO EDUCATIVE PER LA PRIMA INFANZIA (PIANO DI ZONA)	0,00	7.210,00	7.210,00	0,00	7.210,00	7.210,00	0,00	7.210,00	7.210,00	0,00
1100105											
TRASFERIMENTI											
		5.830,79		5.830,79	5.830,79		5.830,79	5.830,79		5.830,79	0,00
		121.210,00		109.228,22	109.228,22		10.251,61	10.251,61		119.479,83	-1.730,17
		127.040,79		115.059,01	115.059,01		10.251,61	10.251,61		125.310,62	
		43.014,17		38.916,17	38.916,17		0,00	0,00		38.916,17	-4.098,00
		350.508,00		282.073,97	282.073,97		58.781,24	58.781,24		340.855,21	-9.652,79
		393.522,17		320.990,14	320.990,14		58.781,24	58.781,24		379.771,38	

Servizio 2 - Servizi di prevenzione e riabilitazione

20232.1	ASSISTENZA AD PERSONAM ALUNNI DIVERSAMENTE ABILI	149.230,00		149.230,00	149.230,00		0,00	0,00		149.230,00	0,00
1100203		330.000,00		170.529,82	170.529,82		159.073,31	159.073,31		329.603,13	-396,87
		479.230,00		319.759,82	319.759,82		159.073,31	159.073,31		478.833,13	
20232.2	RETTE ADULTI DIVERSAMENTE ABILI RICOVERATI IN ISTITUTI	12.739,31		12.739,31	12.739,31		0,00	0,00		12.739,31	0,00
1100203		85.310,00		72.982,02	72.982,02		12.196,74	12.196,74		85.178,76	-131,24
		98.049,31		85.721,33	85.721,33		12.196,74	12.196,74		97.918,07	
20232.3	SERVIZIO EDUCATIVO DOMICILIARE DIVERSAMENTE ABILI (SEDH)	384,70		384,70	384,70		0,00	0,00		384,70	0,00
1100203		2.800,00		1.795,24	1.795,24		0,00	0,00		1.795,24	-1.004,76
		3.184,70		2.179,94	2.179,94		0,00	0,00		2.179,94	
20232.4	SERVIZIO EDUCATIVO DOMICILIARE DIVERSAMENTI ABILI PSICHICI (SEDP)	9.726,05		9.726,05	9.726,05		0,00	0,00		9.726,05	0,00
1100203		24.201,00		14.599,09	14.599,09		7.803,49	7.803,49		22.402,58	-1.798,42
		33.927,05		24.325,14	24.325,14		7.803,49	7.803,49		32.128,63	
20232.6	ATTIVITA' LUDICO RICREATIVE PER PERSONE DIVERSAMENTE ABILI	2.536,50		2.536,50	2.536,50		0,00	0,00		2.536,50	0,00
1100203		7.400,00		4.445,50	4.445,50		2.011,00	2.011,00		6.456,50	-943,50
		9.936,50		6.982,00	6.982,00		2.011,00	2.011,00		8.993,00	

Capitolo e Art.	Descrizione	Stanziamanti definitivi di Bilancio			Determinazioni del Consiglio			Minori Spese	
		Pagamenti	Residui da riportare	Impegni	Pagamenti	Residui da riportare	Impegni	Pagamenti	Residui da riportare
20232.8 1100203	SPESA PER ASSISTENZA ATTIVITA' ESTIVE MINORI DIVERSAMENTE ABILI	Rs	0,00	0,00	0,00	0,00	0,00	0,00	0,00
		Cp	12.400,00	0,00	11.116,98	0,00	0,00	11.116,98	-1.283,02
		T	12.400,00	0,00	11.116,98	0,00	0,00	11.116,98	
20232.10 1100203	OPERATORI SOCIO ASSISTENZIALI PER ALUNNI DIVERSAMENTE ABILI PRESSO LE SCUOLE	Rs	26.623,26	26.623,26	26.623,26	0,00	26.623,26	0,00	0,00
		Cp	53.251,00	30.250,66	30.250,66	22.786,46	53.037,12	53.037,12	-213,88
		T	79.874,26	56.873,92	56.873,92	22.786,46	79.660,38	79.660,38	
20232.11 1100203	ASSISTENZA AD PERSONAM ALUNNI DIVERSAMENTE ABILI SCUOLA SECONDARIA DI SECONDO GRADO	Rs	24.669,06	24.669,06	24.669,06	0,00	24.669,06	0,00	0,00
		Cp	77.000,00	39.106,23	39.106,23	37.679,06	76.785,29	76.785,29	-214,71
		T	101.669,06	63.775,29	63.775,29	37.679,06	101.454,35	101.454,35	
20250.1 1100203	INSERIMENTO LAVORATIVO DIVERSAMENTE ABILI	Rs	5.455,00	4.335,00	4.335,00	1.020,00	5.355,00	5.355,00	-100,00
		Cp	36.000,00	29.573,61	29.573,61	3.626,50	33.200,11	33.200,11	-2.799,89
		T	41.455,00	33.908,61	33.908,61	4.646,50	38.555,11	38.555,11	
20250.2 1100203	SPESA PER CENTRO DIURNO DISABILI (G.D.D.)	Rs	1.531,51	1.531,51	1.531,51	0,00	1.531,51	0,00	0,00
		Cp	29.600,00	28.387,20	28.387,20	1.014,42	29.401,62	29.401,62	-198,38
		T	31.131,51	29.918,71	29.918,71	1.014,42	30.933,13	30.933,13	
20250.4 1100203	SPESA PER CENTRO SOCIO EDUCATIVO (CSE)	Rs	3.153,10	2.968,94	2.968,94	0,00	2.968,94	2.968,94	-184,16
		Cp	38.500,00	32.823,76	32.823,76	4.356,98	37.180,74	37.180,74	-1.319,26
		T	41.653,10	35.792,70	35.792,70	4.356,98	40.149,68	40.149,68	
PRESTAZIONE DI SERVIZI		Rs	236.048,49	234.744,33	234.744,33	1.020,00	235.764,33	235.764,33	-284,16
	Cp	696.462,00	435.610,11	435.610,11	250.547,96	686.158,07	686.158,07	-10.303,93	
	T	932.510,49	670.354,44	670.354,44	251.567,96	921.922,40	921.922,40		
SERVIZIO 2 - SERVIZI DI PREVENZIONE E RIABILITAZIONE		Rs	236.048,49	234.744,33	234.744,33	1.020,00	235.764,33	235.764,33	-284,16
	Cp	696.462,00	435.610,11	435.610,11	250.547,96	686.158,07	686.158,07	-10.303,93	
	T	932.510,49	670.354,44	670.354,44	251.567,96	921.922,40	921.922,40		

Servizio 4 - Assistenza, beneficenza pubblica e servizi diversi alla persona						
Capitolo e Art.	Descrizione	Stanziam. definitivi di Bilancio	Pagamenti	Residui da riportare	Impegni	Minori Spese
20410.1	STIPENDI PERSONALE SERVIZI SOCIALI	Rs 0,00	0,00	0,00	0,00	0,00
1100401		Cp 180.000,00	177.746,23	0,00	177.746,23	-2.253,77
		T 180.000,00	177.746,23	0,00	177.746,23	
20410.2	ONERI PREVIDENZIALI PERSONALE SERVIZI SOCIALI	Rs 7.183,68	7.183,68	0,00	7.183,68	0,00
1100401		Cp 50.000,00	42.064,30	7.848,41	49.912,71	-87,29
		T 57.183,68	49.247,98	7.848,41	57.096,39	
20410.6	ASSEGNI FAMILIARI PERSONALE SERVIZI SOCIALI	Rs 0,00	0,00	0,00	0,00	0,00
1100401		Cp 430,00	428,18	0,00	428,18	-1,82
		T 430,00	428,18	0,00	428,18	
20410.7	LAVORO STRAORDINARIO PERSONALE SERVIZI SOCIALI	Rs 0,00	0,00	0,00	0,00	0,00
1100401		Cp 4.000,00	3.830,96	169,04	4.000,00	0,00
		T 4.000,00	3.830,96	169,04	4.000,00	
PERSONALE						
		Rs 7.183,68	7.183,68	0,00	7.183,68	0,00
		Cp 234.430,00	224.069,67	8.017,45	232.087,12	-2.342,88
		T 241.613,68	231.253,35	8.017,45	239.270,80	
20430.2	INCARICHI SERVIZI SEGRETARIATO SOCIALE	Rs 3.278,15	2.464,40	813,75	3.278,15	0,00
1100403		Cp 4.000,00	0,00	3.000,00	3.000,00	-1.000,00
		T 7.278,15	2.464,40	3.813,75	6.278,15	
20430.3	SPESE PER SPORTELLO VOLONTARIA GIURISDIZIONALE	Rs 4.557,30	4.557,30	0,00	4.557,30	0,00
1100403		Cp 25.000,00	13.843,49	7.076,47	20.919,96	-4.080,04
		T 29.557,30	18.400,79	7.076,47	25.477,26	
20433.1	RETTE ANZIANI RICOVERATI IN RESIDENZE SANITARIE ASSISTENZIALI	Rs 6.379,61	4.772,75	1.291,78	6.064,53	-315,08
1100403		Cp 61.000,00	51.025,53	6.721,25	57.746,78	-3.253,22
		T 67.379,61	55.798,28	8.013,03	63.811,31	

Capitolo e Art.	Descrizione	Stanziam. definitivi di Bilancio		Pagamenti	Residui da riportare	Impegni	Minori Spese
		Rs	Cp				
20433.2	SERVIZIO DI ASSISTENZA DOMICILIARE A PERSONE BISOGNOSE	Rs	25.344,83	25.344,83	0,00	25.344,83	0,00
1100403		Cp	170.000,00	138.398,95	26.145,02	164.543,97	-5.456,03
		T	195.344,83	163.743,78	26.145,02	189.888,80	
20433.3	SERVIZI COMPLEMENTARI ASSISTENZA DOMICILIARE (RIL.FINI IVA)	Rs	884,34	884,34	0,00	884,34	0,00
1100403		Cp	3.500,00	1.197,83	1.110,59	2.308,42	-1.191,58
		T	4.384,34	2.082,17	1.110,59	3.192,76	
20433.4	PASTI A DOMICILIO PERSONE ANZIANE	Rs	12.983,86	12.983,86	0,00	12.983,86	0,00
1100403		Cp	77.000,00	60.399,76	12.061,51	72.461,27	-4.538,73
		T	89.983,86	73.383,62	12.061,51	85.445,13	
20433.5	CENTRO RICREATIVO ANZIANI VIA CARATTI	Rs	720,43	720,43	0,00	720,43	0,00
1100403		Cp	7.600,00	4.810,47	1.150,62	5.961,09	-1.638,91
		T	8.320,43	5.530,90	1.150,62	6.681,52	
20433.7	SERVIZIO PASTI OSPITI ESTERNI R.S.A.	Rs	4.915,45	3.427,71	0,00	3.427,71	-1.487,74
1100403		Cp	13.500,00	10.522,54	1.214,15	11.736,69	-1.763,31
		T	18.415,45	13.950,25	1.214,15	15.164,40	
20433.8	INIZIATIVE RICREATIVE, CULTURALI A FAVORE DEGLI ANZIANI	Rs	3.002,00	3.002,00	0,00	3.002,00	0,00
1100403		Cp	0,00	0,00	0,00	0,00	0,00
		T	3.002,00	3.002,00	0,00	3.002,00	
20433.9	COMUNITA' ALLOGGIO PER ADULTI	Rs	978,50	978,50	0,00	978,50	0,00
1100403		Cp	10.650,00	7.893,00	1.925,50	9.818,50	-831,50
		T	11.628,50	8.871,50	1.925,50	10.797,00	
20434.2	SPESE ECONOMICHE SERVIZI SOCIALI	Rs	0,00	0,00	0,00	0,00	0,00
1100403		Cp	1.500,00	1.329,07	0,00	1.329,07	-170,93
		T	1.500,00	1.329,07	0,00	1.329,07	
20435.3	INTERVENTI RELATIVI ALL'ATTUAZIONE DEL PROGETTO GIOVANI	Rs	12.694,58	12.694,58	0,00	12.694,58	0,00
1100403		Cp	14.500,00	5.879,00	8.618,35	14.497,35	-2,65
		T	27.194,58	18.573,58	8.618,35	27.191,93	

Capitolo e Art.	Descrizione	Stanziam. definitivi di Bilancio		Pagamenti	Determinazioni del Consiglio		Impegni	Minori Spese
		Rs	Cp		Residui da riportare	Impegni		
PRESTAZIONE DI SERVIZI								
		Rs	75.739,05	71.830,70	2.105,53	73.936,23	-1.802,82	
		Cp	388.250,00	295.299,64	69.023,46	364.323,10	-23.926,90	
		T	463.989,05	367.130,34	71.128,99	438.259,33		
20440.1	20440.1	Rs	0,00	0,00	0,00	0,00	0,00	0,00
1100404	1100404	Cp	57.000,00	0,00	55.239,18	55.239,18	-1.760,82	
		T	57.000,00	0,00	55.239,18	55.239,18		
UTILIZZO DI BENI DI TERZI								
		Rs	0,00	0,00	0,00	0,00	0,00	0,00
		Cp	57.000,00	0,00	55.239,18	55.239,18	-1.760,82	
		T	57.000,00	0,00	55.239,18	55.239,18		
CONTRIBUTI ECONOMICI AI BISOGNOSI								
20450.1	20450.1	Rs	19.639,48	19.639,48	0,00	19.639,48	0,00	0,00
1100405	1100405	Cp	25.340,00	21.508,70	3.710,00	25.218,70	-121,30	
		T	44.979,48	41.148,18	3.710,00	44.858,18		
CONTRIBUTI ALLE ASSOCIAZIONI, ENTI, VOLONTARIATO								
20450.2	20450.2	Rs	6.731,46	6.631,46	0,00	6.631,46	-100,00	0,00
1100405	1100405	Cp	4.500,00	1.758,00	2.742,00	4.500,00	0,00	0,00
		T	11.231,46	8.389,46	2.742,00	11.131,46		
CONTRIBUTI PER CANONI DI LOCAZIONE PERSONE BISOGNOSE								
20450.5	20450.5	Rs	23.000,00	23.000,00	0,00	23.000,00	0,00	0,00
1100405	1100405	Cp	16.500,00	15.961,08	0,00	15.961,08	-538,92	
		T	39.500,00	38.961,08	0,00	38.961,08		
CONTRIBUTO "ROVATO SOCCORSO" PER ACQUISTO AMBULANZA COMUNITA' ROVATESE								
20450.9	20450.9	Rs	0,00	0,00	0,00	0,00	0,00	0,00
1100405	1100405	Cp	12.500,00	12.500,00	0,00	12.500,00	0,00	0,00
		T	12.500,00	12.500,00	0,00	12.500,00		
CONTRIBUTI A RIMBORSO PERSONE BISOGNOSE								
20450.10	20450.10	Rs	1.200,00	1.200,00	0,00	1.200,00	0,00	0,00
1100405	1100405	Cp	10.000,00	1.625,00	0,00	1.625,00	-8.375,00	
		T	11.200,00	2.825,00	0,00	2.825,00		
CONTRIBUTI PROGETTI INDIVIDUALIZZATI SOCIO ASSISTENZIALI								
20450.12	20450.12	Rs	500,00	500,00	0,00	500,00	0,00	0,00
1100405	1100405	Cp	1.000,00	0,00	1.000,00	1.000,00	0,00	0,00
		T	1.500,00	500,00	1.000,00	1.500,00		

Capitolo e Art.	Descrizione	Stanziam. definitivi di Bilancio		Pagamenti	Determinazioni del Consiglio		Impegni	Minori Spese	
		Rs	Cp		Residui da riportare	Impegni		Residui da riportare	Impegni
20450.13 1100405	CONTRIBUTI PER RETTE DI FREQUENZA CDI ANZIANI	Rs	206,10	206,10	0,00	0,00	206,10	206,10	0,00
		Cp	3.500,00	2.539,01	804,25	804,25	3.343,26	3.343,26	-156,74
		T	3.706,10	2.745,11	804,25	804,25	3.549,36	3.549,36	
20450.14 1100405	CONTRIBUTO LUCINI CANTU' UTILIZZO MINI ALLOGGI PROTETTI	Rs	6.662,95	6.662,95	0,00	0,00	6.662,95	6.662,95	0,00
		Cp	51.700,00	45.914,70	4.002,75	4.002,75	49.917,45	49.917,45	-1.782,55
		T	58.362,95	52.577,65	4.002,75	4.002,75	56.580,40	56.580,40	
20450.15 1100405	CONTRIBUTO ASSOCIAZIONE ROVATO SOCCORSO	Rs	0,00	0,00	0,00	0,00	0,00	0,00	0,00
		Cp	3.500,00	3.500,00	0,00	0,00	3.500,00	3.500,00	0,00
		T	3.500,00	3.500,00	0,00	0,00	3.500,00	3.500,00	
20450.17 1100405	CONTRIBUTI A FAMIGLIE PER PAGAMENTO AFFITTI ED EMERGENZA SFRAATTI	Rs	0,00	0,00	0,00	0,00	0,00	0,00	0,00
		Cp	4.000,00	3.921,64	3.921,64	3.921,64	3.921,64	3.921,64	-78,36
		T	4.000,00	3.921,64	3.921,64	3.921,64	3.921,64	3.921,64	
20451.1 1100405	COFINANZIAMENTO SPESE DI GESTIONE UFFICIO DI PIANO L. 328/2000	Rs	0,00	0,00	0,00	0,00	0,00	0,00	0,00
		Cp	12.960,00	12.958,59	12.958,59	12.958,59	12.958,59	12.958,59	-1,41
		T	12.960,00	12.958,59	12.958,59	12.958,59	12.958,59	12.958,59	
20453.1 1100405	CONTRIBUZIONE ALL'A.S.L. PER AFFITTO LOCALI FABBRICATO "CAVALLI"	Rs	0,00	0,00	0,00	0,00	0,00	0,00	0,00
		Cp	15.500,00	15.000,00	15.000,00	15.000,00	15.000,00	15.000,00	-500,00
		T	15.500,00	15.000,00	15.000,00	15.000,00	15.000,00	15.000,00	
TRASFERIMENTI		Rs	57.939,99	57.839,99	0,00	0,00	57.839,99	57.839,99	-100,00
	Cp	161.000,00	137.186,72	137.186,72	12.259,00	149.445,72	149.445,72	149.445,72	-11.554,28
	T	218.939,99	195.026,71	195.026,71	12.259,00	207.285,71	207.285,71	207.285,71	
SERVIZIO 4 - ASSISTENZA, BENEFICIENZA PUBBLICA E SERVIZI DIVERSI ALLA PERSONA		Rs	140.862,72	136.854,37	136.854,37	2.105,53	138.959,90	138.959,90	-1.902,82
		Cp	840.680,00	656.556,03	656.556,03	144.539,09	801.095,12	801.095,12	-39.584,88
		T	981.542,72	793.410,40	793.410,40	146.644,62	940.055,02	940.055,02	

Capitolo e Art.	Descrizione	Stanziamenti definitivi di Bilancio	Pagamenti	Residui da riportare	Impegni	Minori Spese
Servizio 5 - Servizio necroscopico e cimiteriale						
20510.1	STIPENDI PERSONALE SERVIZI CIMITERIALI	Rs 0,00	0,00	0,00	0,00	0,00
1100501		Cp 21.100,00	21.056,41	0,00	21.056,41	-43,59
		T 21.100,00	21.056,41	0,00	21.056,41	
20510.2	ONERI PREVIDENZIALI PERSONALE SERVIZI CIMITERIALI	Rs 853,42	853,42	0,00	853,42	0,00
1100501		Cp 5.650,00	4.753,98	853,42	5.607,40	-42,60
		T 6.503,42	5.607,40	853,42	6.460,82	
20510.3	ASSEGNI FAMILIARI PERSONALE CIMITERI	Rs 0,00	0,00	0,00	0,00	0,00
1100501		Cp 600,00	567,48	0,00	567,48	-32,52
		T 600,00	567,48	0,00	567,48	
20510.4	LAVORO STRAORDINARIO PERSONALE CIMITERI	Rs 0,00	0,00	0,00	0,00	0,00
1100501		Cp 900,00	900,00	0,00	900,00	0,00
		T 900,00	900,00	0,00	900,00	
PERSONALE						
		Rs 853,42	853,42	0,00	853,42	0,00
		Cp 28.250,00	27.277,87	853,42	28.131,29	-118,71
		T 29.103,42	28.131,29	853,42	28.984,71	
20531.1	SPESE TELEFONICHE DEI CIMITERI COMUNALI	Rs 0,00	0,00	0,00	0,00	0,00
1100503		Cp 400,00	304,23	0,00	304,23	-95,77
		T 400,00	304,23	0,00	304,23	
20531.2	ENERGIA ELETTRICA CIMITERI COMUNALI	Rs 1.499,30	1.499,30	0,00	1.499,30	0,00
1100503		Cp 7.630,00	5.689,68	618,17	6.307,85	-1.322,15
		T 9.129,30	7.188,98	618,17	7.807,15	
20531.3	CONSUMO ACQUA CIMITERI COMUNALI	Rs 858,05	322,96	0,00	322,96	-535,09
1100503		Cp 1.000,00	0,00	1.000,00	1.000,00	0,00
		T 1.858,05	322,96	1.000,00	1.322,96	

Capitolo e Art.	Descrizione	Stanziamenti definitivi di Bilancio	Pagamenti	Residui da riportare	Impegni	Minori Spese
20533.1	ESUMAZIONI CIMITERIALI	Rs 0,00	0,00	0,00	0,00	0,00
1100503		Cp 35.000,00	13.312,20	21.687,79	34.999,99	-0,01
		T 35.000,00	13.312,20	21.687,79	34.999,99	
20534.1	SPESE ECONOMICHE CIMITERIE	Rs 0,00	0,00	0,00	0,00	0,00
1100503		Cp 1.000,00	982,21	0,00	982,21	-17,79
		T 1.000,00	982,21	0,00	982,21	
20535.1	MANUTENZIONE IMPIANTI LAMPADE VOTIVE CIMITERIALI	Rs 1.000,94	1.000,94	0,00	1.000,94	0,00
1100503		Cp 7.000,00	1.772,42	3.722,02	5.494,44	-1.505,56
		T 8.000,94	2.773,36	3.722,02	6.495,38	
20535.2	SPESE BOLLETTAZIONE E RISCOSSIONE PROVENTI LAMPADE VOTIVE	Rs 3.525,00	3.525,00	0,00	3.525,00	0,00
1100503		Cp 3.500,00	0,00	2.700,00	2.700,00	-800,00
		T 7.025,00	3.525,00	2.700,00	6.225,00	
	PRESTAZIONE DI SERVIZI	Rs 6.883,29	6.348,20	0,00	6.348,20	-535,09
		Cp 55.530,00	22.060,74	29.727,98	51.788,72	-3.741,28
		T 62.413,29	28.408,94	29.727,98	58.136,92	
20560.1	INTERESSI PASSIVI PER MUTUI SERVIZI CIMITERIALI (GESTIONE CASSA SPA)	Rs 0,00	0,00	0,00	0,00	0,00
1100506		Cp 8.100,00	8.079,51	0,00	8.079,51	-20,49
		T 8.100,00	8.079,51	0,00	8.079,51	
	INTERESSI PASSIVI E ONERI FINANZIARI DIVERSI	Rs 0,00	0,00	0,00	0,00	0,00
		Cp 8.100,00	8.079,51	0,00	8.079,51	-20,49
		T 8.100,00	8.079,51	0,00	8.079,51	
	SERVIZIO 5 - SERVIZIO NECROSCOPICO E CIMITERIALE	Rs 7.736,71	7.201,62	0,00	7.201,62	-535,09
		Cp 91.880,00	57.418,12	30.581,40	87.999,52	-3.880,48
		T 99.616,71	64.619,74	30.581,40	95.201,14	

Capitolo e Art.	Descrizione	Stanziam. definitivi di Bilancio	Pagamenti	Residui da riportare	Impegni	Minori Spese
SERVIZIO 1 - ASILI NIDO, SERVIZI PER L'INFANZIA E PER I MINORI						
Rs	43.014,17	38.916,17	0,00	38.916,17	-4.098,00	
Cp	350.508,00	282.073,97	58.781,24	340.855,21	-9.652,79	
Cs	393.522,17	320.990,14				
T		58.781,24	379.771,38			
SERVIZIO 2 - SERVIZI DI PREVENZIONE E RIABILITAZIONE						
Rs	236.048,49	234.744,33	1.020,00	235.764,33	-284,16	
Cp	696.462,00	435.610,11	250.547,96	686.158,07	-10.303,93	
Cs	932.510,49	670.354,44				
T		251.567,96	921.922,40			
SERVIZIO 4 - ASSISTENZA, BENEFICIENZA PUBBLICA E SERVIZI DIVERSI ALLA PERSONA						
Rs	140.862,72	136.854,37	2.105,53	138.959,90	-1.902,82	
Cp	840.680,00	656.556,03	144.539,09	801.095,12	-39.584,88	
Cs	981.542,72	793.410,40				
T		146.644,62	940.055,02			
SERVIZIO 5 - SERVIZIO NECROSCOPICO E CIMITERIALE						
Rs	7.736,71	7.201,62	0,00	7.201,62	-535,09	
Cp	91.880,00	57.418,12	30.581,40	87.999,52	-3.880,48	
Cs	99.616,71	64.619,74				
T		30.581,40	95.201,14			
FUNZIONE 10 - FUNZIONI NEL SETTORE SOCIALE						
Rs	427.662,09	417.716,49	3.125,53	420.842,02	-6.820,07	
Cp	1.979.530,00	1.431.658,23	484.449,69	1.916.107,92	-63.422,08	
T	2.407.192,09	1.849.374,72	487.575,22	2.336.949,94		

Funzione 11 - Funzioni nel campo dello Sviluppo economico

Servizio 2 - Fiere, mercati e servizi connessi

SPESE TELEFONICHE MERCATO E MAGAZZINO (RIL. IVA)						
21231.1	Rs	0,00	0,00	0,00	0,00	0,00
1110203	Cp	830,00	813,39	0,00	813,39	-16,61
	T	830,00	813,39	0,00	813,39	
ENERGIA ELETTRICA MERCATO E MAGAZZINO						
21231.2	Rs	3.435,73	3.435,73	0,00	3.435,73	0,00
1110203	Cp	22.500,00	18.024,25	1.366,16	19.390,41	-3.109,59
	T	25.935,73	21.459,98	1.366,16	22.826,14	

Capitolo e Art.	Descrizione	Stanziam. definitivi di Bilancio			Determinazioni del Consiglio			Impegni	Minori Spese
		Rs	Cp	T	Pagamenti	Residui da riportare			
21231.3	CONSUMO ACQUA MERCATO, MAGAZZINO E FORO BOARIO (RIL. FINI IVA)	1.581,37			1.581,37	0,00	1.581,37	0,00	0,00
1110203		2.050,00			752,47	1.290,00	2.042,47		-7,53
		3.631,37			2.333,84	1.290,00	3.623,84		
21231.4	GAS METANO ZONA CUCINE FORO BOARIO (RIL. IVA)	0,00			0,00	0,00	0,00	0,00	0,00
1110203		600,00			522,62	77,38	600,00		0,00
		600,00			522,62	77,38	600,00		
21233.1	SPESE PER ORGANIZZAZIONE FIERA "LOMBARDIA CARNE" (RIL. IVA)	2.163,00			915,00	1.248,00	2.163,00	0,00	0,00
1110203		41.630,00			41.613,22	0,00	41.613,22		-16,78
		43.793,00			42.528,22	1.248,00	43.776,22		
21234.1	SPESE ECONOMICHE MERCATO E FIERE	0,00			0,00	0,00	0,00	0,00	0,00
1110203		3.000,00			276,00	1.444,00	1.720,00		-1.280,00
		3.000,00			276,00	1.444,00	1.720,00		
PRESTAZIONE DI SERVIZI									
21250.1	CONTRIBUTI AD ASSOCIAZIONI PER MANIFESTAZIONI FIERISTICHE	7.180,10			5.932,10	1.248,00	7.180,10	0,00	0,00
1110205		70.610,00			62.001,95	4.177,54	66.179,49		-4.430,51
		77.790,10			67.934,05	5.425,54	73.359,59		
21250.1	CONTRIBUTI AD ASSOCIAZIONI PER MANIFESTAZIONI FIERISTICHE	0,00			0,00	0,00	0,00	0,00	0,00
1110205		1.000,00			800,00	200,00	1.000,00		0,00
		1.000,00			800,00	200,00	1.000,00		
TRASFERIMENTI									
21260.1	INTERESSI PASSIVI PER MUTUI SERVIZIO FIERE E MERCATI (GESTIONE CASSA SPA)	0,00			0,00	0,00	0,00	0,00	0,00
1110206		13.625,00			13.624,08	0,00	13.624,08		-0,92
		13.625,00			13.624,08	0,00	13.624,08		
INTERESSI PASSIVI E ONERI FINANZIARI DIVERSI									
21260.1	INTERESSI PASSIVI PER MUTUI SERVIZIO FIERE E MERCATI (GESTIONE CASSA SPA)	0,00			0,00	0,00	0,00	0,00	0,00
1110206		13.625,00			13.624,08	0,00	13.624,08		-0,92
		13.625,00			13.624,08	0,00	13.624,08		

Capitolo e Art.	Descrizione	Stanziamenti definitivi di Bilancio	Pagamenti	Residui da riportare	Impegni	Minori Spese
SERVIZIO 2 - FIERE, MERCATI E SERVIZI CONNESSI						
21310.1		Rs 7.180,10	5.932,10	1.248,00	7.180,10	0,00
1110301		Cp 85.235,00	76.426,03	4.377,54	80.803,57	-4.431,43
		T 92.415,10	82.358,13	5.625,54	87.983,67	

Servizio 3 - Mattatoio e servizi connessi

STIPENDI PERSONALE MACELLO COMUNALE						
21310.1		Rs 0,00	0,00	0,00	0,00	0,00
1110301		Cp 22.250,00	22.232,63	0,00	22.232,63	-17,37
		T 22.250,00	22.232,63	0,00	22.232,63	
ONERI PREVIDENZIALI PERSONALE MACELLO COMUNALE						
21310.2		Rs 901,34	901,34	0,00	901,34	0,00
1110301		Cp 5.950,00	5.016,75	901,35	5.918,10	-31,90
		T 6.851,34	5.918,09	901,35	6.819,44	
LAVORO STRAORDINARIO PERSONALE MACELLO						
21310.4		Rs 0,00	0,00	0,00	0,00	0,00
1110301		Cp 100,00	66,29	33,71	100,00	0,00
		T 100,00	66,29	33,71	100,00	
PERSONALE						
		Rs 901,34	901,34	0,00	901,34	0,00
		Cp 28.300,00	27.315,67	935,06	28.250,73	-49,27
		T 29.201,34	28.217,01	935,06	29.152,07	
MANUTENZIONE ORDINARIA MACELLO COMUNALE						
21330.1		Rs 0,00	0,00	0,00	0,00	0,00
1110303		Cp 5.000,00	3.711,85	331,47	4.043,32	-956,68
		T 5.000,00	3.711,85	331,47	4.043,32	
SPESE TELEFONICHE MACELLO COMUNALE (RIL. IVA)						
21331.1		Rs 0,00	0,00	0,00	0,00	0,00
1110303		Cp 600,00	376,64	0,00	376,64	-223,36
		T 600,00	376,64	0,00	376,64	
ENERGIA ELETTRICA MACELLO COMUNALE (RIL. IVA)						
21331.2		Rs 2.472,17	2.472,17	0,00	2.472,17	0,00
1110303		Cp 11.350,00	7.836,86	524,58	8.361,44	-2.988,56
		T 13.822,17	10.309,03	524,58	10.833,61	

Capitolo e Art.	Descrizione	Stanziamenti definitivi di Bilancio			Determinazioni del Consiglio			Minori Spese	
		Pagamenti	Residui da riportare	Impegni	Pagamenti	Residui da riportare	Impegni	Minori	Spese
21331.3 1110303	CONSUMO ACQUA MACELLO (RIL. FINI IVA)	Rs	960,33	0,00	960,33	0,00	960,33	0,00	0,00
		Cp	1.500,00	1.500,00	0,00	1.500,00	1.500,00	0,00	0,00
		T	2.460,33	1.500,00	960,33	1.500,00	2.460,33	0,00	0,00
21331.4 1110303	GESTIONE CALORE MACELLO COMUNALE (RIL. FINI IVA)	Rs	695,00	0,00	695,00	0,00	695,00	0,00	0,00
		Cp	1.640,00	498,41	1.141,25	498,41	1.639,66	-0,34	-0,34
		T	2.335,00	498,41	1.836,25	498,41	2.334,66	0,00	0,00
21332.1 1110303	SMALTIMENTO SANGUE E RIFIUTI CARCASSE ANIMALI MACELLATI (RIL. FINI IVA)	Rs	4.766,30	0,00	4.766,30	0,00	4.766,30	0,00	0,00
		Cp	15.700,00	2.917,99	8.957,99	2.917,99	11.875,98	-3.824,02	-3.824,02
		T	20.466,30	2.917,99	13.724,29	2.917,99	16.642,28	0,00	0,00
21334.1 1110303	SPESE ECONOMICHE MACELLO	Rs	6,10	0,00	6,10	0,00	6,10	0,00	0,00
		Cp	4.000,00	195,20	883,95	195,20	1.079,15	-2.920,85	-2.920,85
		T	4.006,10	195,20	890,05	195,20	1.085,25	0,00	0,00
21334.2 1110303	DIRITTI DI MACELLAZIONE SPETTANTI ALL'ASL	Rs	484,99	0,00	484,99	0,00	484,99	0,00	0,00
		Cp	4.000,00	226,26	2.054,41	226,26	2.280,67	-1.719,33	-1.719,33
		T	4.484,99	226,26	2.539,40	226,26	2.765,66	0,00	0,00
21335.1 1110303	SPESE PER SERVIZIO QUALITÀ MACELLO COMUNALE	Rs	1.655,05	0,00	1.655,05	0,00	1.655,05	0,00	0,00
		Cp	4.050,00	1.157,29	2.600,80	1.157,29	3.758,09	-291,91	-291,91
		T	5.705,05	1.157,29	4.255,85	1.157,29	5.413,14	0,00	0,00
PRESTAZIONE DI SERVIZI		Rs	11.039,94	0,00	11.039,94	0,00	11.039,94	0,00	0,00
	Cp	47.840,00	7.351,20	27.563,75	7.351,20	34.914,95	-12.925,05	-12.925,05	
	T	58.879,94	7.351,20	38.603,69	7.351,20	45.954,89	0,00	0,00	
SERVIZIO 3 - MATTATOIO E SERVIZI CONNESSI		Rs	11.941,28	0,00	11.941,28	0,00	11.941,28	0,00	0,00
	Cp	76.140,00	8.286,26	54.879,42	8.286,26	63.165,68	-12.974,32	-12.974,32	
	T	88.081,28	8.286,26	66.820,70	8.286,26	75.106,96	0,00	0,00	

Capitolo e Art.	Descrizione	Stanziamenti definitivi di Bilancio	Pagamenti	Determinazioni del Consiglio	Residui da riportare	Impegni	Minori Spese
Servizio 5 - Servizi relativi al Commercio							
21510.1	STIPENDI PERSONALE SERVIZIO COMMERCIO	Rs 0,00	0,00	0,00	0,00	0,00	0,00
1110501		Cp 33.100,00	33.100,00	0,00	0,00	33.100,00	0,00
		T 33.100,00	33.100,00	0,00	0,00	33.100,00	
21510.2	ONERI PREVIDENZIALI PERSONALE SERVIZIO COMMERCIO	Rs 1.461,58	1.461,58	0,00	0,00	1.461,58	0,00
1110501		Cp 9.350,00	7.525,47	1.824,53	1.824,53	9.350,00	0,00
		T 10.811,58	8.987,05	1.824,53	1.824,53	10.811,58	
21510.5	LAVORO STRAORDINARIO PERSONALE COMMERCIO	Rs 0,00	0,00	0,00	0,00	0,00	0,00
1110501		Cp 700,00	674,95	25,05	25,05	700,00	0,00
		T 700,00	674,95	25,05	25,05	700,00	
PERSONALE							
		Rs 1.461,58	1.461,58	0,00	0,00	1.461,58	0,00
		Cp 43.150,00	41.300,42	1.849,58	1.849,58	43.150,00	0,00
		T 44.611,58	42.762,00	1.849,58	1.849,58	44.611,58	
21532.1	SPESE PER INIZIATIVE NEL SETTORE DEL COMMERCIO	Rs 0,00	0,00	0,00	0,00	0,00	0,00
1110503		Cp 10.000,00	1.882,32	7.126,02	7.126,02	9.008,34	-991,66
		T 10.000,00	1.882,32	7.126,02	7.126,02	9.008,34	
PRESTAZIONE DI SERVIZI							
		Rs 0,00	0,00	0,00	0,00	0,00	0,00
		Cp 10.000,00	1.882,32	7.126,02	7.126,02	9.008,34	-991,66
		T 10.000,00	1.882,32	7.126,02	7.126,02	9.008,34	
21550.2	CONTRIBUTI AI COMMERCianti RIPARTIZIONE QUOTE NON DOVUTE 4°	Rs 0,00	0,00	0,00	0,00	0,00	0,00
1110505	BANDO COMMERCIO	Cp 7.700,00	7.673,40	0,00	0,00	7.673,40	-26,60
		T 7.700,00	7.673,40	0,00	0,00	7.673,40	
TRASFERIMENTI							
		Rs 0,00	0,00	0,00	0,00	0,00	0,00
		Cp 7.700,00	7.673,40	0,00	0,00	7.673,40	-26,60
		T 7.700,00	7.673,40	0,00	0,00	7.673,40	

Capitolo e Art.	Descrizione	Stanziamenti definitivi di Bilancio		Determinazioni del Consiglio		Impegni		Minori Spese	
				Residui da riportare					
SERVIZIO 5 - SERVIZI RELATIVI AL COMMERCIO									
	Rs	1.461,58	1.461,58	0,00	1.461,58	1.461,58	0,00		0,00
	Cp	60.850,00	50.856,14	8.975,60	59.831,74	59.831,74	8.975,60		-1.018,26
	T	62.311,58	52.317,72	8.975,60	61.293,32	61.293,32	8.975,60		
SERVIZIO 2 - FIERE, MERCATI E SERVIZI CONNESSI									
	Rs	7.180,10	5.932,10	1.248,00	7.180,10	7.180,10	1.248,00		0,00
	Cp	85.235,00	76.426,03	4.377,54	80.803,57	80.803,57	4.377,54		-4.431,43
	Cs	92.415,10	82.358,13						
	T			5.625,54	87.983,67	87.983,67	5.625,54		
SERVIZIO 3 - MATTATOIO E SERVIZI CONNESSI									
	Rs	11.941,28	11.941,28	0,00	11.941,28	11.941,28	0,00		0,00
	Cp	76.140,00	54.879,42	8.286,26	63.165,68	63.165,68	8.286,26		-12.974,32
	Cs	88.081,28	66.820,70						
	T			8.286,26	75.106,96	75.106,96	8.286,26		
SERVIZIO 5 - SERVIZI RELATIVI AL COMMERCIO									
	Rs	1.461,58	1.461,58	0,00	1.461,58	1.461,58	0,00		0,00
	Cp	60.850,00	50.856,14	8.975,60	59.831,74	59.831,74	8.975,60		-1.018,26
	Cs	62.311,58	52.317,72						
	T			8.975,60	61.293,32	61.293,32	8.975,60		
FUNZIONE 11 - FUNZIONI NEL CAMPO DELLO SVILUPPO ECONOMICO									
	Rs	20.582,96	19.334,96	1.248,00	20.582,96	20.582,96	1.248,00		0,00
	Cp	222.225,00	182.161,59	21.639,40	203.800,99	203.800,99	21.639,40		-18.424,01
	T	242.807,96	201.496,55	22.887,40	224.383,95	224.383,95	22.887,40		

Funzione 12 - Funzioni relative ai Servizi produttivi

Servizio 1 - Distribuzione Gas

Servizio 1 - Distribuzione Gas									
INCARICO PER VALUTAZIONE CONSISTENZA RETI GAS									
22130.1	Rs	13.664,00	0,00	0,00	0,00	0,00	0,00	0,00	-13.664,00
1120103	Cp	13.664,00	0,00	0,00	0,00	0,00	0,00	0,00	-13.664,00
	T	27.328,00	0,00	0,00	0,00	0,00	0,00	0,00	

Capitolo e Art.	Descrizione	Stanziam. definitivi di Bilancio	Pagamenti	Residui da riportare	Impegni	Minori Spese
PRESTAZIONE DI SERVIZI						
	Rs	13.664,00	0,00	0,00	0,00	-13.664,00
	Cp	13.664,00	0,00	0,00	0,00	-13.664,00
	T	27.328,00	0,00	0,00	0,00	
SERVIZIO 1 - DISTRIBUZIONE GAS						
	Rs	13.664,00	0,00	0,00	0,00	-13.664,00
	Cp	13.664,00	0,00	0,00	0,00	-13.664,00
	T	27.328,00	0,00	0,00	0,00	

Servizio 5 - Farmacie

22510.1	1120501	STIPENDI PERSONALE FARMACIA					
		Rs	0,00	0,00	0,00	0,00	
		Cp	99.750,00	467,32	98.899,17	-850,83	
		T	99.750,00	467,32	98.899,17		
22510.2	1120501	ONERI PREVIDENZIALI PERSONALE FARMACIA					
		Rs	4.371,51	0,00	4.371,51	0,00	
		Cp	26.800,00	3.668,26	26.800,00	0,00	
		T	31.171,51	3.668,26	31.171,51		
22510.3	1120501	LAVORO STRAORDINARIO FARMACIA COMUNALE					
		Rs	170,82	0,00	170,82	0,00	
		Cp	5.000,00	631,30	5.000,00	0,00	
		T	5.170,82	631,30	5.170,82		
22510.1005	1120501	INDENNITA' DI RISULTATO P.O. FARMACIA					
		Rs	0,00	0,00	0,00	0,00	
		Cp	315,00	0,00	0,00	-315,00	
		T	315,00	0,00	0,00		
PERSONALE							
		Rs	4.542,33	0,00	4.542,33	0,00	
		Cp	131.865,00	4.766,88	130.699,17	-1.165,83	
		T	136.407,33	4.766,88	135.241,50		
22520.1	1120502	FORNITURE MEDICINALI E PARAFARMACO (RIL. IVA)					
		Rs	244.632,62	0,00	244.341,28	-291,34	
		Cp	1.195.000,00	258.832,65	1.086.000,18	-108.999,82	
		T	1.439.632,62	258.832,65	1.330.341,46		

Capitolo e Art.	Descrizione	Stanziamenti definitivi di Bilancio		Determinazioni del Consiglio		Residui da riportare		Impegni		Minori Spese	
		Pagamenti	Stanziamenti definitivi di Bilancio	Pagamenti	Stanziamenti definitivi di Bilancio	Pagamenti	Stanziamenti definitivi di Bilancio	Pagamenti	Stanziamenti definitivi di Bilancio	Pagamenti	Stanziamenti definitivi di Bilancio
22520.2	RIMANENZE INIZIALI PRODOTTI FARMACEUTICI (RIL. IVA)	Rs	0,00	0,00	0,00	0,00	0,00	0,00	0,00	0,00	0,00
1120502		Cp	225.000,00	196.936,56	196.936,56	0,00	0,00	196.936,56	196.936,56	0,00	-28.063,44
		T	225.000,00	196.936,56	196.936,56	0,00	0,00	196.936,56	196.936,56	0,00	-28.063,44
ACQUISTO DI BENI DI CONSUMO E/O DI MATERIE PRIME											
	Rs	244.632,62	244.341,28	244.341,28	0,00	0,00	244.341,28	244.341,28	0,00	-291,34	
	Cp	1.420.000,00	1.024.104,09	1.024.104,09	258.832,65	258.832,65	1.282.936,74	1.282.936,74	258.832,65	-137.063,26	
	T	1.664.632,62	1.268.445,37	1.268.445,37	258.832,65	258.832,65	1.527.278,02	1.527.278,02	258.832,65	-137.063,26	
22530.1	SERVIZI DI MANUTENZIONE ATTREZZATURE INFORMATICHE FARMACIA (RIL. IVA)	Rs	1.818,61	1.818,61	1.818,61	0,00	0,00	1.818,61	1.818,61	0,00	0,00
1120503		Cp	4.700,00	909,33	909,33	2.727,99	2.727,99	3.637,32	3.637,32	0,00	-1.062,68
		T	6.518,61	2.727,94	2.727,94	2.727,99	2.727,99	5.455,93	5.455,93	0,00	-1.062,68
22531.1	SPESE TELEFONICHE FARMACIA COMUNALE (RIL. IVA)	Rs	0,00	0,00	0,00	0,00	0,00	0,00	0,00	0,00	0,00
1120503		Cp	1.910,00	1.667,43	1.667,43	0,00	0,00	1.667,43	1.667,43	0,00	-242,57
		T	1.910,00	1.667,43	1.667,43	0,00	0,00	1.667,43	1.667,43	0,00	-242,57
22531.2	ENERGIA ELETTRICA FARMACIA COMUNALE (RILEV. IVA)	Rs	738,41	738,41	738,41	0,00	0,00	738,41	738,41	0,00	0,00
1120503		Cp	6.000,00	3.044,94	3.044,94	580,54	580,54	3.625,48	3.625,48	0,00	-2.374,52
		T	6.738,41	3.783,35	3.783,35	580,54	580,54	4.363,89	4.363,89	0,00	-2.374,52
22531.4	GAS METANO FARMACIA (RIL. FINI IVA)	Rs	884,00	884,00	884,00	0,00	0,00	884,00	884,00	0,00	0,00
1120503		Cp	0,00	0,00	0,00	0,00	0,00	0,00	0,00	0,00	0,00
		T	884,00	884,00	884,00	0,00	0,00	884,00	884,00	0,00	0,00
22532.1	SERVIZI DIVERSI PER LA GESTIONE DELLA FARMACIA COMUNALE	Rs	3.597,78	3.597,78	3.597,78	0,00	0,00	3.597,78	3.597,78	0,00	0,00
1120503		Cp	24.800,00	12.654,19	12.654,19	8.420,83	8.420,83	21.075,02	21.075,02	0,00	-3.724,98
		T	28.397,78	16.251,97	16.251,97	8.420,83	8.420,83	24.672,80	24.672,80	0,00	-3.724,98
22532.2	SPESE SERVIZIO CONTABILIZZAZIONE RICETTE E ATTIVITÀ DI INVENTARIO (RIL. FINI IVA)	Rs	1.209,47	1.209,47	1.209,47	0,00	0,00	1.209,47	1.209,47	0,00	0,00
1120503		Cp	8.000,00	5.077,04	5.077,04	1.104,30	1.104,30	6.181,34	6.181,34	0,00	-1.818,66
		T	9.209,47	6.286,51	6.286,51	1.104,30	1.104,30	7.390,81	7.390,81	0,00	-1.818,66
22534.1	SPESE ECONOMICHE FARMACIA	Rs	335,50	335,50	335,50	0,00	0,00	335,50	335,50	0,00	0,00
1120503		Cp	4.500,00	3.868,49	3.868,49	224,80	224,80	4.093,29	4.093,29	0,00	-406,71
		T	4.835,50	4.203,99	4.203,99	224,80	224,80	4.428,79	4.428,79	0,00	-406,71

Capitolo e Art.	Descrizione	Stanziamenti definitivi di Bilancio	Pagamenti	Residui da riportare	Impegni	Minori Spese
PRESTAZIONE DI SERVIZI						
		Rs	8.583,77	0,00	8.583,77	0,00
		Cp	49.910,00	13.058,46	40.279,88	-9.630,12
		T	58.493,77	13.058,46	48.863,65	
	FITTO LOCALI FARMACIA COMUNALE	Rs	0,00	0,00	0,00	0,00
22542.1		Cp	28.000,00	0,00	27.910,14	-89,86
		T	28.000,00	0,00	27.910,14	
UTILIZZO DI BENI DI TERZI						
		Rs	0,00	0,00	0,00	0,00
		Cp	28.000,00	0,00	27.910,14	-89,86
		T	28.000,00	0,00	27.910,14	
RITENUTE DA ASL PER VENDITA FARMACI						
22570.1		Rs	642,05	0,00	638,34	-3,71
1120507		Cp	9.750,00	1.208,66	6.831,06	-2.918,94
		T	10.392,05	1.208,66	7.469,40	
I.V.A. A DEBITO FARMACIA DA VERSARE ALL'ERARIO						
22570.2		Rs	0,00	0,00	0,00	0,00
1120507		Cp	3.706,00	0,00	3.706,00	0,00
		T	3.706,00	0,00	3.706,00	
IMPOSTE E TASSE						
		Rs	642,05	0,00	638,34	-3,71
		Cp	13.456,00	1.208,66	10.537,06	-2.918,94
		T	14.098,05	1.208,66	11.175,40	
SERVIZIO 5 - FARMACIE						
		Rs	258.400,77	0,00	258.105,72	-295,05
		Cp	1.643.231,00	277.866,65	1.492.362,99	-150.868,01
		T	1.901.631,77	277.866,65	1.750.468,71	

Capitolo e Art. Descrizione Determinazioni del Consiglio			Minori Spese	
	Stanziam. definitivi di Bilancio	Pagamenti	Residui da riportare		Impegni
SERVIZIO 1 - DISTRIBUZIONE GAS					
Rs	13.664,00	0,00	0,00	0,00	-13.664,00
Cp	13.664,00	0,00	0,00	0,00	-13.664,00
Cs	27.328,00	0,00			
T			0,00	0,00	
SERVIZIO 5 - FARMACIE					
Rs	258.400,77	258.105,72	0,00	258.105,72	-295,05
Cp	1.643.231,00	1.214.496,34	277.866,65	1.492.362,99	-150.868,01
Cs	1.901.631,77	1.472.602,06			
T			277.866,65	1.750.468,71	
FUNZIONE 12 - FUNZIONI RELATIVE AI SERVIZI PRODUTTIVI					
Rs	272.064,77	258.105,72	0,00	258.105,72	-13.959,05
Cp	1.656.895,00	1.214.496,34	277.866,65	1.492.362,99	-164.532,01
T	1.928.959,77	1.472.602,06	277.866,65	1.750.468,71	

Capitolo e Art.	Descrizione	Stanziamenti definitivi di Bilancio	Pagamenti	Residui da riportare	Impegni	Minori Spese
FUNZIONE 1 - FUNZIONI GENERALI DI AMMINISTRAZIONE, DI GESTIONE E DI CONTROLLO						
Rs	748.558,46	347.955,55	6.122,72	354.078,27	-394.480,19	
Cp	4.035.475,44	2.657.806,39	369.836,33	3.027.642,72	-1.007.832,72	
Cs	4.784.033,90	3.005.761,94				
T		375.959,05	3.381.720,99			
FUNZIONE 2 - FUNZIONI RELATIVE ALLA GIUSTIZIA						
Rs	6.268,83	6.268,83	0,00	6.268,83	0,00	
Cp	98.862,00	90.445,33	6.704,99	97.150,32	-1.711,68	
Cs	105.130,83	96.714,16				
T		6.704,99	103.419,15			
FUNZIONE 3 - FUNZIONI DI POLIZIA LOCALE						
Rs	42.456,26	42.456,26	0,00	42.456,26	0,00	
Cp	682.010,00	606.813,65	57.756,85	664.570,50	-17.439,50	
Cs	724.466,26	649.269,91				
T		57.756,85	707.026,76			
FUNZIONE 4 - FUNZIONI DI ISTRUZIONE PUBBLICA						
Rs	182.570,16	182.570,16	0,00	182.570,16	0,00	
Cp	1.326.070,00	993.488,39	311.643,23	1.305.131,62	-20.938,38	
Cs	1.508.640,16	1.176.058,55				
T		311.643,23	1.487.701,78			
FUNZIONE 5 - FUNZIONI RELATIVE ALLA CULTURA E AI BENI CULTURALI						
Rs	63.597,04	62.687,04	590,00	63.277,04	-320,00	
Cp	363.712,00	315.544,54	29.733,15	345.277,69	-18.434,31	
Cs	427.309,04	378.231,58				
T		30.323,15	408.554,73			
FUNZIONE 6 - FUNZIONI NEL SETTORE SPORTIVO E RICREATIVO						
Rs	73.981,24	73.981,24	0,00	73.981,24	0,00	
Cp	160.850,00	75.384,22	78.775,91	154.160,13	-6.689,87	
Cs	234.831,24	149.365,46				
T		78.775,91	228.141,37			
FUNZIONE 7 - FUNZIONI NEL CAMPO TURISTICO						
Rs	7.645,79	7.364,54	0,00	7.364,54	-281,25	
Cp	8.908,00	8.907,70	0,00	8.907,70	-0,30	
Cs	16.553,79	16.272,24				
T		0,00	16.272,24			

Capitolo e Art.	Descrizione	Stanziam. definitivi di Bilancio	Pagamenti	Residui da riportare	Impegni	Minori Spese
FUNZIONE 8 - FUNZIONI NEL CAMPO DELLA VIABILITÀ E DEI TRASPORTI						
Rs	101.856,47	101.856,47	0,00	101.856,47	0,00	0,00
Cp	719.300,00	484.285,71	138.074,04	622.359,75		-96.940,25
Cs	821.156,47	586.142,18				
T		138.074,04	724.216,22			
FUNZIONE 9 - FUNZIONI RIGUARDANTI LA GESTIONE DEL TERRITORIO E DELL'AMBIENTE						
Rs	453.706,64	434.701,45	0,00	434.701,45		-19.005,19
Cp	2.170.632,00	1.361.022,69	623.985,23	1.985.007,92		-185.624,08
Cs	2.624.338,64	1.795.724,14				
T		623.985,23	2.419.709,37			
FUNZIONE 10 - FUNZIONI NEL SETTORE SOCIALE						
Rs	427.662,09	417.716,49	3.125,53	420.842,02		-6.820,07
Cp	1.979.530,00	1.431.658,23	484.449,69	1.916.107,92		-63.422,08
Cs	2.407.192,09	1.849.374,72				
T		487.575,22	2.336.949,94			
FUNZIONE 11 - FUNZIONI NEL CAMPO DELLO SVILUPPO ECONOMICO						
Rs	20.582,96	19.334,96	1.248,00	20.582,96		0,00
Cp	222.225,00	182.161,59	21.639,40	203.800,99		-18.424,01
Cs	242.807,96	201.496,55				
T		22.887,40	224.383,95			
FUNZIONE 12 - FUNZIONI RELATIVE AI SERVIZI PRODUTTIVI						
Rs	272.064,77	258.105,72	0,00	258.105,72		-13.959,05
Cp	1.656.895,00	1.214.496,34	277.866,65	1.492.362,99		-164.532,01
Cs	1.928.959,77	1.472.602,06				
T		277.866,65	1.750.468,71			
TITOLO 1 - SPESE CORRENTI						
Rs	2.400.950,71	1.954.998,71	11.086,25	1.966.084,96		-434.865,75
Cp	13.424.469,44	9.422.014,78	2.400.465,47	11.822.480,25		-1.601.989,19
T	15.825.420,15	11.377.013,49	2.411.551,72	13.788.565,21		

Capitolo e Art.	Descrizione	Stanziam. definitivi di Bilancio	Pagamenti	Residui da riportare	Impegni	Minori Spese
-----------------	-------------	----------------------------------	-----------	----------------------	---------	--------------

Titolo 2 - Spese in Conto capitale
Funzione 1 - Funzioni generali di amministrazione, di gestione e di controllo

Servizio 5 - Gestione dei beni demaniali e patrimoniali							
31515.2 2010501	MANUTENZIONE STRAORDINARIA IMMOBILI ISTITUZIONALI	Rs	116.249,87	116.249,87	0,00	116.249,87	0,00
		Cp	46.053,74	4.831,20	25.353,29	30.184,49	-15.869,25
		T	162.303,61	121.081,07	25.353,29	146.434,36	
31515.5 2010501	MANUTENZIONE STRAORDINARIA IMMOBILI SCOLASTICI (FINANZIATO TRASFERIMENTI DEPURATORE ED ONERI)	Rs	0,00	0,00	0,00	0,00	0,00
		Cp	50.000,00	5.074,09	7.916,52	12.990,61	-37.009,39
		T	50.000,00	5.074,09	7.916,52	12.990,61	
31515.6 2010501	MANUTENZIONE STRAORDINARIA CIMITERI (FINANZIATO TRASFERIMENTI DEPURATORE ED ONERI)	Rs	0,00	0,00	0,00	0,00	0,00
		Cp	20.000,00	0,00	4.270,00	4.270,00	-15.730,00
		T	20.000,00	0,00	4.270,00	4.270,00	
31515.7 2010501	MANUTENZIONE STRAORDINARIA IMPIANTI SPORTIVI (FINANZIATO TRASFERIMENTI DEPURATORE ED ONERI)	Rs	0,00	0,00	0,00	0,00	0,00
		Cp	10.000,00	0,00	4.999,85	4.999,85	-5.000,15
		T	10.000,00	0,00	4.999,85	4.999,85	
31515.8 2010501	MANUTENZIONE STRAORDINARIA ALTRI IMMOBILI (FINANZIATO TRASFERIMENTI DEPURATORE ED ONERI)	Rs	0,00	0,00	0,00	0,00	0,00
		Cp	20.000,00	0,00	19.684,19	19.684,19	-315,81
		T	20.000,00	0,00	19.684,19	19.684,19	
ACQUISIZIONE DI BENI IMMOBILI							
31560.2 2010506	INCARICHI PER PROGETTAZIONE LAVORI PUBBLICI	Rs	116.249,87	116.249,87	0,00	116.249,87	0,00
		Cp	146.053,74	9.905,29	62.223,85	72.129,14	-73.924,60
		T	262.303,61	126.155,16	62.223,85	188.379,01	
Rs	4.230,32	0,00	0,00	0,00	0,00	-4.230,32	
Cp	0,00	0,00	0,00	0,00	0,00	0,00	
T	4.230,32	0,00	0,00	0,00	0,00	0,00	

Capitolo e Art.	Descrizione	Stanziamenti definitivi di Bilancio		Determinazioni del Consiglio		Residui da riportare		Impegni		Minori Spese	
		Rs	Cp	Rs	Cp	Rs	Cp	Rs	Cp	Rs	Cp
31560.1001 2010506	INCARICHI PROFESSIONALI PER VALORIZZAZIONE E ALIENAZIONE PATRIMONIO (FINANZIATO ONERI)	Rs	0,00	0,00	0,00	0,00	0,00	0,00	0,00	0,00	0,00
		Cp	4.230,32	0,00	0,00	0,00	0,00	0,00	0,00	0,00	-4.230,32
		T	4.230,32	0,00	0,00	0,00	0,00	0,00	0,00	0,00	0,00
INCARICHI PROFESSIONALI ESTERNI		Rs	4.230,32	0,00	0,00	0,00	0,00	0,00	0,00	0,00	-4.230,32
		Cp	4.230,32	0,00	0,00	0,00	0,00	0,00	0,00	0,00	-4.230,32
		T	8.460,64	0,00	0,00	0,00	0,00	0,00	0,00	0,00	0,00
31570.1 2010507	QUOTA 10% ALLO STATO PER ALIENAZIONE IMMOBILI ART. 56, BIS C. 11, D.L. 69/2014 (FINANZIATO ALIENAZIONI)	Rs	15.648,24	0,00	0,00	15.648,24	15.648,24	15.648,24	15.648,24	0,00	0,00
		Cp	5.500,00	0,00	0,00	0,00	0,00	0,00	0,00	0,00	-5.500,00
		T	21.148,24	0,00	0,00	0,00	0,00	15.648,24	15.648,24	0,00	0,00
TRASFERIMENTI DI CAPITALE		Rs	15.648,24	0,00	0,00	15.648,24	15.648,24	15.648,24	15.648,24	0,00	0,00
		Cp	5.500,00	0,00	0,00	0,00	0,00	0,00	0,00	0,00	-5.500,00
		T	21.148,24	0,00	0,00	0,00	0,00	15.648,24	15.648,24	0,00	0,00
SERVIZIO 5 - GESTIONE DEI BENI DEMANIALI E PATRIMONIALI		Rs	136.128,43	116.249,87	15.648,24	15.648,24	131.898,11	131.898,11	131.898,11	0,00	-4.230,32
		Cp	155.784,06	9.905,29	62.223,85	72.129,14	72.129,14	72.129,14	72.129,14	0,00	-83.654,92
		T	291.912,49	126.155,16	77.872,09	204.027,25	204.027,25	204.027,25	204.027,25	0,00	0,00

Servizio 8 - Altri Servizi generali

31850.1 2010805	ACQUISTO ARREDI E ATTREZZATURE AD USO UFFICI COMUNALI	Rs	17.774,18	16.188,20	0,00	16.188,20	16.188,20	16.188,20	16.188,20	0,00	-1.585,98
		Cp	5.000,00	701,50	0,00	0,00	701,50	701,50	701,50	0,00	-4.298,50
		T	22.774,18	16.889,70	0,00	0,00	16.889,70	16.889,70	16.889,70	16.889,70	0,00
31850.2 2010805	ACQUISTI ATTREZZATURE INFORMATICHE (FINANZIATO ONERI)	Rs	12.134,97	7.010,97	0,00	7.010,97	7.010,97	7.010,97	7.010,97	0,00	-5.124,00
		Cp	26.124,00	5.337,50	9.391,44	14.728,94	14.728,94	14.728,94	14.728,94	14.728,94	-11.395,06
		T	38.258,97	12.348,47	9.391,44	21.739,91	21.739,91	21.739,91	21.739,91	21.739,91	0,00
31850.4 2010805	ACQUISTO MACCHINARI ED ATTREZZATURE (FINANZIATO TRASFERIMENTI DEPURATORE)	Rs	0,00	0,00	0,00	0,00	0,00	0,00	0,00	0,00	0,00
		Cp	2.300,00	0,00	0,00	0,00	0,00	0,00	0,00	0,00	-2.300,00
		T	2.300,00	0,00	0,00	0,00	0,00	0,00	0,00	0,00	0,00

Capitolo e Art.	Descrizione	Stanziamenti definitivi di Bilancio		Determinazioni del Consiglio		Impegni		Minori Spese	
		Pagamenti	Residui da riportare	Pagamenti	Residui da riportare	Impegni	Impegni	Minori Spese	Minori Spese
ACQUISIZIONE DI BENI MOBILI, MACCHINE ED ATTREZZATURE TECNICHE SCIENTIFICHE									
	Rs	29.909,15	23.199,17	0,00	23.199,17	0,00	23.199,17	-6.709,98	
	Cp	33.424,00	6.039,00	9.391,44	15.430,44	9.391,44	15.430,44	-17.993,56	
	T	63.333,15	29.238,17	9.391,44	38.629,61	9.391,44	38.629,61		
31870.1	CONTRIBUTI AD EDIFICI DI CULTO AI SENSI DELLA L.R. 12/2005, ART. 73 (FINANZIATO ONERI 8% URBANIZZAZIONE)	50.109,86	50.109,86	0,00	50.109,86	0,00	50.109,86	0,00	
2010807		10.000,00	0,00	0,00	0,00	0,00	0,00	-10.000,00	
	T	60.109,86	50.109,86	0,00	50.109,86	0,00	50.109,86		
TRASFERIMENTI DI CAPITALE									
	Rs	50.109,86	50.109,86	0,00	50.109,86	0,00	50.109,86	0,00	
	Cp	10.000,00	0,00	0,00	0,00	0,00	0,00	-10.000,00	
	T	60.109,86	50.109,86	0,00	50.109,86	0,00	50.109,86		
SERVIZIO 8 - ALTRI SERVIZI GENERALI									
	Rs	80.019,01	73.309,03	0,00	73.309,03	0,00	73.309,03	-6.709,98	
	Cp	43.424,00	6.039,00	9.391,44	15.430,44	9.391,44	15.430,44	-27.993,56	
	T	123.443,01	79.348,03	9.391,44	88.739,47	9.391,44	88.739,47		
SERVIZIO 5 - GESTIONE DEI BENI DEMANIALI E PATRIMONIALI									
	Rs	136.128,43	116.249,87	15.648,24	131.898,11	15.648,24	131.898,11	-4.230,32	
	Cp	155.784,06	9.905,29	62.223,85	72.129,14	62.223,85	72.129,14	-83.654,92	
	Cs	291.912,49	126.155,16						
	T			77.872,09	204.027,25	77.872,09	204.027,25		
SERVIZIO 8 - ALTRI SERVIZI GENERALI									
	Rs	80.019,01	73.309,03	0,00	73.309,03	0,00	73.309,03	-6.709,98	
	Cp	43.424,00	6.039,00	9.391,44	15.430,44	9.391,44	15.430,44	-27.993,56	
	Cs	123.443,01	79.348,03						
	T			9.391,44	88.739,47	9.391,44	88.739,47		
FUNZIONE 1 - FUNZIONI GENERALI DI AMMINISTRAZIONE, DI GESTIONE E DI CONTROLLO									
	Rs	216.147,44	189.558,90	15.648,24	205.207,14	15.648,24	205.207,14	-10.940,30	
	Cp	199.208,06	15.944,29	71.615,29	87.559,58	71.615,29	87.559,58	-111.648,48	
	T	415.355,50	205.503,19	87.263,53	292.766,72	87.263,53	292.766,72		

Capitolo e Art.	Descrizione	Stanziamanti definitivi di Bilancio	Pagamenti	Determinazioni del Consiglio	Residui da riportare	Impegni	Minori Spese
-----------------	-------------	--	-----------	------------------------------	----------------------	---------	-----------------

Funzione 3 - Funzioni di Polizia locale

Servizio 1 - Polizia municipale

33150.1004 2030101	IMPLEMENTAZIONE IMPIANTO VIDEOSORVEGLIANZA (FINANZIATO AVANZO 2014)	Rs	0,00	0,00	0,00	0,00	0,00	
		Cp	78.690,00	0,00	0,00	0,00	0,00	-78.690,00
		T	78.690,00	0,00	0,00	0,00	0,00	
ACQUISIZIONE DI BENI IMMOBILI								
33150.1 2030105	ACQUISTO ATTREZZATURE PER POLIZIA LOCALE	Rs	23.630,44	23.630,44	0,00	23.630,44	0,00	
		Cp	0,00	0,00	0,00	0,00	0,00	0,00
		T	23.630,44	23.630,44	0,00	0,00	23.630,44	
33150.3 2030105	ACQUISTO STRUMENTAZIONE POLIZIA LOCALE PER MONITORAGGIO TERRITORIO (FINANZIATO TRASFERIMENTI DEPURATORE ED ONERI)	Rs	43.000,00	43.000,00	0,00	43.000,00	0,00	
		Cp	20.000,00	16.567,60	0,00	16.567,60	0,00	-3.432,40
		T	63.000,00	59.567,60	0,00	59.567,60	0,00	
33150.4 2030105	IMPLEMENTAZIONE IMPIANTO VIDEOSORVEGLIANZA (FINANZIATO AVANZO 2014)	Rs	0,00	0,00	0,00	0,00	0,00	
		Cp	1.310,00	0,00	0,00	0,00	0,00	-1.310,00
		T	1.310,00	0,00	0,00	0,00	0,00	
ACQUISIZIONE DI BENI MOBILI, MACCHINE ED ATTREZZATURE TECNICOSCIENTIFICHE		Rs	66.630,44	66.630,44	0,00	66.630,44	0,00	
		Cp	21.310,00	16.567,60	0,00	16.567,60	0,00	-4.742,40
		T	87.940,44	83.198,04	0,00	83.198,04	0,00	
SERVIZIO 1 - POLIZIA MUNICIPALE		Rs	66.630,44	66.630,44	0,00	66.630,44	0,00	
		Cp	100.000,00	16.567,60	0,00	16.567,60	0,00	-83.432,40
		T	166.630,44	83.198,04	0,00	83.198,04	0,00	

Capitolo e Art. - Descrizione	Stanziam. definitivi di Bilancio	Pagamenti	Determinazioni del Consiglio Residui da riportare	Impegni	Minori Spese
SERVIZIO 1 - POLIZIA MUNICIPALE					
Rs	66.630,44	66.630,44	0,00	66.630,44	0,00
Cp	100.000,00	16.567,60	0,00	16.567,60	-83.432,40
Cs	166.630,44	83.198,04			
T			0,00	83.198,04	
FUNZIONE 3 - FUNZIONI DI POLIZIA LOCALE					
Rs	66.630,44	66.630,44	0,00	66.630,44	0,00
Cp	100.000,00	16.567,60	0,00	16.567,60	-83.432,40
T	166.630,44	83.198,04	0,00	83.198,04	

Funzione 4 - Funzioni di Istruzione pubblica

Servizio 3 - Istruzione media

31515.10	MANUTENZIONE STRAORDINARIA SCUOLE MEDIE - SISTEMAZIONE INFISSI (FINANZIATO AVANZO 2014)	Rs	0,00	0,00	0,00	0,00	
2040301		Cp	318.445,58	0,00	0,00		-318.445,58
		T	318.445,58	0,00	0,00		
31515.1010	MANUTENZIONE STRAORDINARIA SCUOLE MEDIE - SISTEMAZIONE INFISSI (FINANZIATO AVANZO 2014)	Rs	0,00	0,00	0,00	0,00	
2040301		Cp	31.554,42	0,00	0,00		-31.554,42
		T	31.554,42	0,00	0,00		
ACQUISIZIONE DI BENI IMMOBILI		Rs	0,00	0,00	0,00	0,00	
		Cp	350.000,00	0,00	0,00		-350.000,00
		T	350.000,00	0,00	0,00		
SERVIZIO 3 - ISTRUZIONE MEDIA		Rs	0,00	0,00	0,00	0,00	
		Cp	350.000,00	0,00	0,00		-350.000,00
		T	350.000,00	0,00	0,00		

Capitolo e Art.	Descrizione	Stanziam. definitivi di Bilancio	Pagamenti	Determinazioni del Consiglio	Residui da riportare	Impegni	Minori Spese
Servizio 4 - Istruzione secondaria superiore							
34470.1	CONTRIBUTO IN C/CAPITALE ALLA FONDAZIONE COSSANDI PER RISTRUTTURAZIONE FABBRICATO SCUOLA RICCHINO SCAD 2026 (FINANZIATO DIRITTI DI SUPERFICIE)	Rs	0,00	0,00	0,00	0,00	0,00
2040407		Cp	55.800,00	27.900,00	27.900,00	55.800,00	0,00
		T	55.800,00	27.900,00	27.900,00	55.800,00	55.800,00
TRASFERIMENTI DI CAPITALE							
		Rs	0,00	0,00	0,00	0,00	0,00
		Cp	55.800,00	27.900,00	27.900,00	55.800,00	0,00
		T	55.800,00	27.900,00	27.900,00	55.800,00	0,00
SERVIZIO 4 - ISTRUZIONE SECONDARIA SUPERIORE							
		Rs	0,00	0,00	0,00	0,00	0,00
		Cp	55.800,00	27.900,00	27.900,00	55.800,00	0,00
		T	55.800,00	27.900,00	27.900,00	55.800,00	0,00
Servizio 5 - Assistenza scolastica, trasporto, refezione e altri servizi							
31515.11	MANUTENZIONE STRAORDINARIA ISTITUTI SCOLASTICI (FINANZIATO AVANZO 2014)	Rs	0,00	0,00	0,00	0,00	0,00
2040501		Cp	12,00	0,00	0,00	0,00	-12,00
		T	12,00	0,00	0,00	0,00	0,00
31515.1011	MANUTENZIONE STRAORDINARIA ISTITUTI SCOLASTICI (FINANZIATO AVANZO 2014)	Rs	0,00	0,00	0,00	0,00	0,00
2040501		Cp	91.988,00	0,00	0,00	0,00	-91.988,00
		T	91.988,00	0,00	0,00	0,00	0,00
ACQUISIZIONE DI BENI IMMOBILI							
34550.1	ARREDI SCOLASTICI (FINANZIATO ONERI)	Rs	0,00	0,00	0,00	0,00	0,00
2040505		Cp	9.500,00	7.998,25	1.484,65	9.482,90	-17,10
		T	9.500,00	7.998,25	1.484,65	9.482,90	0,00

Capitolo e Art.	Descrizione	Stanziam. definitivi di Bilancio		Determinazioni del Consiglio		Minori Spese	
		Pagamenti	Residui da riportare	Impegni			
ACQUISIZIONE DI BENI MOBILI, MACCHINE ED ATTREZZATURE TECNICOSCIENTIFICHE							
	Rs	0,00	0,00	0,00	0,00	0,00	0,00
	Cp	9.500,00	7.998,25	1.484,65	9.482,90	-17,10	
	T	9.500,00	7.998,25	1.484,65	9.482,90		
SERVIZIO 5 - ASSISTENZA SCOLASTICA, TRASPORTO, REFEZIONE E ALTRI SERVIZI							
	Rs	0,00	0,00	0,00	0,00	0,00	0,00
	Cp	101.500,00	7.998,25	1.484,65	9.482,90	-92.017,10	
	T	101.500,00	7.998,25	1.484,65	9.482,90		
SERVIZIO 3 - ISTRUZIONE MEDIA							
	Rs	0,00	0,00	0,00	0,00	0,00	0,00
	Cp	350.000,00	0,00	0,00	0,00	-350.000,00	
	Cs	350.000,00	0,00				
	T			0,00	0,00		
SERVIZIO 4 - ISTRUZIONE SECONDARIA SUPERIORE							
	Rs	0,00	0,00	0,00	0,00	0,00	0,00
	Cp	55.800,00	27.900,00	27.900,00	55.800,00	0,00	
	Cs	55.800,00	27.900,00				
	T			27.900,00	55.800,00		
SERVIZIO 5 - ASSISTENZA SCOLASTICA, TRASPORTO, REFEZIONE E ALTRI SERVIZI							
	Rs	0,00	0,00	0,00	0,00	0,00	0,00
	Cp	101.500,00	7.998,25	1.484,65	9.482,90	-92.017,10	
	Cs	101.500,00	7.998,25				
	T			1.484,65	9.482,90		
FUNZIONE 4 - FUNZIONI DI ISTRUZIONE PUBBLICA							
	Rs	0,00	0,00	0,00	0,00	0,00	0,00
	Cp	507.300,00	35.898,25	29.384,65	65.282,90	-442.017,10	
	T	507.300,00	35.898,25	29.384,65	65.282,90		

Capitolo e Art. Descrizione	Stanziamenti definitivi di Bilancio	Pagamenti	Residui da riportare	Impegni	Minori Spese
--------------------------------	--	-----------	----------------------	---------	-----------------

Funzione 5 - Funzioni relative alla Cultura e ai beni culturali

Servizio 1 - Biblioteche, Musei e Pinacoteche

35110.6 2050101	MANUTENZIONE STRAORDINARIA EDIFICIO EX BIBLIOTECA (FINANZIATO AVANZO 2014)	Rs	0,00	0,00	0,00	0,00	0,00
		Cp	5.890,00	0,00	0,00	0,00	-5.890,00
		T	5.890,00	0,00	0,00	0,00	0,00
35110.1006 2050101	MANUTENZIONE STRAORDINARIA EDIFICIO EX BIBLIOTECA (FINANZIATO AVANZO 2014)	Rs	0,00	0,00	0,00	0,00	0,00
		Cp	31.110,00	0,00	0,00	0,00	-31.110,00
		T	31.110,00	0,00	0,00	0,00	0,00
ACQUISIZIONE DI BENI IMMOBILI							
35170.1 2050107	RIMBORSO ALLA REGIONE CONTRIBUTO ARREDI BIBLIOTECA (FINANZIATO TRASFERIMENTO DEPURATORE ONERI)	Rs	0,00	0,00	0,00	0,00	0,00
		Cp	12.900,00	12.865,40	0,00	12.865,40	-34,60
		T	12.900,00	12.865,40	0,00	12.865,40	0,00
TRASFERIMENTI DI CAPITALE							
SERVIZIO 1 - BIBLIOTECHE, MUSEI E PINACOTECHE		Rs	0,00	0,00	0,00	0,00	0,00
		Cp	12.900,00	12.865,40	0,00	12.865,40	-34,60
		T	12.900,00	12.865,40	0,00	12.865,40	0,00
		Rs	0,00	0,00	0,00	0,00	0,00
		Cp	49.900,00	12.865,40	0,00	12.865,40	-37.034,60
		T	49.900,00	12.865,40	0,00	12.865,40	0,00

Capitolo e Art.	Descrizione	Stanziam. definitivi di Bilancio	Pagamenti	Residui da riportare	Impegni	Minori Spese
SERVIZIO 1 - BIBLIOTECHE, MUSEI E PINACOTECHE						
	Rs	0,00	0,00	0,00	0,00	0,00
	Cp	49.900,00	12.865,40	0,00	12.865,40	-37.034,60
	Cs	49.900,00	12.865,40			
	T			0,00	12.865,40	
FUNZIONE 5 - FUNZIONI RELATIVE ALLA CULTURA E AI BENI CULTURALI						
	Rs	0,00	0,00	0,00	0,00	0,00
	Cp	49.900,00	12.865,40	0,00	12.865,40	-37.034,60
	T	49.900,00	12.865,40	0,00	12.865,40	

Funzione 6 - Funzioni nel settore Sportivo e Ricreativo

Servizio 2 - Stadio comunale, Palazzo dello Sport ed altri impianti

31515.13						
MANUTENZIONE STRAORDINARIA EDIFICI SPORTIVI (FINANZIATO AVANZO 2014)						
	Rs	0,00	0,00	0,00	0,00	0,00
	Cp	7.674,00	0,00	0,00	0,00	-7.674,00
	T	7.674,00	0,00	0,00	0,00	
31515.1013						
MANUTENZIONE STRAORDINARIA EDIFICI SPORTIVI (FINANZIATO AVANZO 2014)						
	Rs	0,00	0,00	0,00	0,00	0,00
	Cp	22.326,00	0,00	0,00	0,00	-22.326,00
	T	22.326,00	0,00	0,00	0,00	
36210.1						
MANUTENZIONE STRAORDINARIA IMPIANTI SPORTIVI						
	Rs	5.052,75	5.052,75	0,00	5.052,75	0,00
	Cp	0,00	0,00	0,00	0,00	0,00
	T	5.052,75	5.052,75	0,00	5.052,75	
ACQUISIZIONE DI BENI IMMOBILI						
	Rs	5.052,75	5.052,75	0,00	5.052,75	0,00
	Cp	30.000,00	0,00	0,00	0,00	-30.000,00
	T	35.052,75	5.052,75	0,00	5.052,75	
SERVIZIO 2 - STADIO COMUNALE, PALAZZO DELLO SPORT ED ALTRI IMPIANTI						
	Rs	5.052,75	5.052,75	0,00	5.052,75	0,00
	Cp	30.000,00	0,00	0,00	0,00	-30.000,00
	T	35.052,75	5.052,75	0,00	5.052,75	

Capitolo e Art.	Descrizione	Stanziam. definitivi di Bilancio		Determinazioni del Consiglio		Residui da riportare		Impegni		Minori Spese	
		Rs	Cp	Pagamenti
SERVIZIO 2 - STADIO COMUNALE, PALAZZO DELLO SPORT ED ALTRI IMPIANTI											
		5.052,75		5.052,75		0,00		5.052,75		0,00	
		30.000,00		0,00		0,00		0,00			-30.000,00
		35.052,75		5.052,75							
	T					0,00		5.052,75			
FUNZIONE 6 - FUNZIONI NEL SETTORE SPORTIVO E RICREATIVO											
		5.052,75		5.052,75		0,00		5.052,75		0,00	
		30.000,00		0,00		0,00		0,00			-30.000,00
		35.052,75		5.052,75							
	T					0,00		5.052,75			

Funzione 8 - Funzioni nel campo della Viabilità e dei Trasporti

Servizio 1 - Viabilità, circolazione stradale e servizi connessi

38110.1	MANUTENZIONE STRAORDINARIA E ASFALTATURE STRADE COMUNALI	65.966,29		62.466,29		0,00		62.466,29		0,00		-3.500,00
2080101		50.000,00		0,00		49.898,00		49.898,00				-102,00
	T	115.966,29		62.466,29		49.898,00		112.364,29				
38110.8	PISTA CICLOPEDONALE CAVALCAVIA VIA FRANCIACORTA (FINANZIATA CON INCASSO FIDEJUSSIONE MANCATA REALIZZAZIONE OPERE A SCOMPUTO)	19.946,78		19.946,78		0,00		19.946,78		0,00		0,00
2080101		0,00		0,00		0,00		0,00				0,00
	T	19.946,78		19.946,78		0,00		19.946,78				
38110.10	MANUTENZIONE STRAORDINARIA STRADE 2015 (FINANZIATO AVANZO 2014)	0,00		0,00		0,00		0,00		0,00		0,00
2080101		772,20		0,00		0,00		0,00		0,00		-772,20
	T	772,20		0,00		0,00		0,00				
38110.1010	MANUTENZIONE STRAORDINARIA STRADE 2015 (FINANZIATO AVANZO 2014)	0,00		0,00		0,00		0,00		0,00		0,00
2080101		499.227,80		0,00		0,00		0,00		0,00		-499.227,80
	T	499.227,80		0,00		0,00		0,00				
38111	COSTRUZIONE ROTAIA EX SS11 C/O CITYPER (FINANZIATO ONERI)	1.185,40		0,00		0,00		0,00		0,00		-1.185,40
2080101		1.185,40		0,00		0,00		0,00		0,00		-1.185,40
	T	2.370,80		0,00		0,00		0,00				

Capitolo e Art.	Descrizione	Stanziam. definitivi di Bilancio	Pagamenti	Residui da riportare	Impegni	Minori Spese
ACQUISIZIONE DI BENI IMMOBILI						
	Rs	87.098,47	82.413,07	0,00	82.413,07	-4.685,40
	Cp	551.185,40	0,00	49.898,00	49.898,00	-501.287,40
	T	638.283,87	82.413,07	49.898,00	132.311,07	
38152.1	SEGNALETICA VERTICALE (FINANZIATO ONERI)	11.077,79	6.448,03	0,00	6.448,03	-4.629,76
2080105		10.000,00	2.779,16	6.670,29	9.449,45	-550,55
	T	21.077,79	9.227,19	6.670,29	15.897,48	
ACQUISIZIONE DI BENI MOBILI, MACCHINE ED ATTREZZATURE TECNICOSCIENTIFICHE						
	Rs	11.077,79	6.448,03	0,00	6.448,03	-4.629,76
	Cp	10.000,00	2.779,16	6.670,29	9.449,45	-550,55
	T	21.077,79	9.227,19	6.670,29	15.897,48	
SERVIZIO 1 - VIABILITÀ, CIRCOLAZIONE STRADALE E SERVIZI CONNESSI						
	Rs	98.176,26	88.861,10	0,00	88.861,10	-9.315,16
	Cp	561.185,40	2.779,16	56.568,29	59.347,45	-501.837,95
	T	659.361,66	91.640,26	56.568,29	148.208,55	

Servizio 2 - Illuminazione pubblica e servizi connessi

REALIZZAZIONE IMPIANTI ILLUMINAZIONE PUBBLICA						
	Rs	14.167,40	14.167,40	0,00	14.167,40	0,00
	Cp	15.000,00	2.000,80	0,00	2.000,80	-12.999,20
	T	29.167,40	16.168,20	0,00	16.168,20	
ACQUISIZIONE DI BENI IMMOBILI						
	Rs	14.167,40	14.167,40	0,00	14.167,40	0,00
	Cp	15.000,00	2.000,80	0,00	2.000,80	-12.999,20
	T	29.167,40	16.168,20	0,00	16.168,20	
SERVIZIO 2 - ILLUMINAZIONE PUBBLICA E SERVIZI CONNESSI						
	Rs	14.167,40	14.167,40	0,00	14.167,40	0,00
	Cp	15.000,00	2.000,80	0,00	2.000,80	-12.999,20
	T	29.167,40	16.168,20	0,00	16.168,20	

Capitolo e Art.	Descrizione	Stanziam. definitivi di Bilancio		Determinazioni del Consiglio		Minori Spese	
		Pagamenti	Residui da riportare	Impegni			
SERVIZIO 1 - VIABILITÀ, CIRCOLAZIONE STRADALE E SERVIZI CONNESSI							
	Rs	98.176,26	88.861,10	0,00	88.861,10		-9.315,16
	Cp	561.185,40	2.779,16	56.568,29	59.347,45		-501.837,95
	Cs	659.361,66	91.640,26				
	T			56.568,29	148.208,55		
SERVIZIO 2 - ILLUMINAZIONE PUBBLICA E SERVIZI CONNESSI							
	Rs	14.167,40	14.167,40	0,00	14.167,40		0,00
	Cp	15.000,00	2.000,80	0,00	2.000,80		-12.999,20
	Cs	29.167,40	16.168,20				
	T			0,00	16.168,20		
FUNZIONE 8 - FUNZIONI NEL CAMPO DELLA VIABILITÀ E DEI TRASPORTI							
	Rs	112.343,66	103.028,50	0,00	103.028,50		-9.315,16
	Cp	576.185,40	4.779,96	56.568,29	61.348,25		-514.837,15
	T	688.529,06	107.808,46	56.568,29	164.376,75		

Funzione 9 - Funzioni riguardanti la gestione del Territorio e dell'Ambiente

Servizio 1 - Urbanistica e gestione del Territorio

38110.11 2090101	MANUTENZIONE STRAORDINARIA SPALTI DON MINZONI (FINANZIATO AVANZO 2014)	Rs	0,00	0,00	0,00	0,00	0,00
		Cp	100.000,00	0,00	0,00	0,00	-100.000,00
		T	100.000,00	0,00	0,00	0,00	
ACQUISIZIONE DI BENI IMMOBILI							
	Rs	0,00	0,00	0,00	0,00	0,00	0,00
	Cp	100.000,00	0,00	0,00	0,00	0,00	-100.000,00
	T	100.000,00	0,00	0,00	0,00	0,00	
INCARICO PROFESSIONALE REDAZIONE P.G.T. (FINANZIATO ONERI)							
39160.1 2090106		Rs	39.513,88	31.892,88	31.892,88	31.892,88	-7.621,00
		Cp	7.612,80	0,00	0,00	0,00	-7.612,80
		T	47.126,68	31.892,88	31.892,88	31.892,88	
INCARICHI PROFESSIONALI ESTERNI							
	Rs	39.513,88	31.892,88	0,00	31.892,88		-7.621,00
	Cp	7.612,80	0,00	0,00	0,00		-7.612,80
	T	47.126,68	31.892,88	0,00	31.892,88		

Capitolo e Art.	Descrizione	Stanziam. definitivi di Bilancio		Determinazioni del Consiglio		Residui da riportare		Impegni		Minori Spese	
		Rs	Cp	Pagamenti	T	Rs	Cp	T	Rs	Cp	T
39170.1	RESTITUZIONE CONTRIBUTI PER PERMESSI DI COSTRUIRE (FINANZIATO ONERI)	3.330,95	0,00	3.330,95	0,00	3.330,95	0,00	3.330,95	0,00	0,00	0,00
2090107		110.000,00	0,00	0,00	0,00	0,00	0,00	0,00	0,00	0,00	-110.000,00
		113.330,95	0,00	3.330,95	0,00	3.330,95	0,00	3.330,95	0,00	3.330,95	
TRASFERIMENTI DI CAPITALE											
		3.330,95	0,00	3.330,95	0,00	3.330,95	0,00	3.330,95	0,00	0,00	0,00
		110.000,00	0,00	0,00	0,00	0,00	0,00	0,00	0,00	0,00	-110.000,00
		113.330,95	0,00	3.330,95	0,00	3.330,95	0,00	3.330,95	0,00	3.330,95	
SERVIZIO 1 - URBANISTICA E GESTIONE DEL TERRITORIO											
		42.844,83	0,00	35.223,83	0,00	35.223,83	0,00	35.223,83	0,00	35.223,83	-7.621,00
		217.612,80	0,00	0,00	0,00	0,00	0,00	0,00	0,00	0,00	-217.612,80
		260.457,63	0,00	35.223,83	0,00	35.223,83	0,00	35.223,83	0,00	35.223,83	

Servizio 4 - Servizio idrico integrato

3777	MANUTENZIONE STRAORDINARIA RETI IDRICHE E DEPURATORE (FONDI VINCOLO TESORERIA)	12.765,99	0,00	12.765,99	0,00	12.765,99	0,00	12.765,99	0,00	0,00	0,00
2090401		0,00	0,00	0,00	0,00	0,00	0,00	0,00	0,00	0,00	0,00
		12.765,99	0,00	12.765,99	0,00	12.765,99	0,00	12.765,99	0,00	12.765,99	
ACQUISIZIONE DI BENI IMMOBILI											
		12.765,99	0,00	12.765,99	0,00	12.765,99	0,00	12.765,99	0,00	12.765,99	0,00
		0,00	0,00	0,00	0,00	0,00	0,00	0,00	0,00	0,00	0,00
		12.765,99	0,00	12.765,99	0,00	12.765,99	0,00	12.765,99	0,00	12.765,99	
SERVIZIO 4 - SERVIZIO IDRICO INTEGRATO											
		12.765,99	0,00	12.765,99	0,00	12.765,99	0,00	12.765,99	0,00	12.765,99	0,00
		0,00	0,00	0,00	0,00	0,00	0,00	0,00	0,00	0,00	0,00
		12.765,99	0,00	12.765,99	0,00	12.765,99	0,00	12.765,99	0,00	12.765,99	

Servizio 6 - Parchi e servizi per la tutela ambientale del verde, altri servizi relativi al Territorio e all'Ambiente

39610.1	MANUTENZIONE STRAORDINARIA VERDE PUBBLICO	8.601,00	0,00	8.601,00	0,00	8.601,00	0,00	8.601,00	0,00	8.601,00	0,00
2090601		10.000,00	0,00	0,00	0,00	0,00	0,00	0,00	0,00	0,00	-10.000,00
		18.601,00	0,00	8.601,00	0,00	8.601,00	0,00	8.601,00	0,00	8.601,00	

Capitolo e Art.	Descrizione	Determinazioni del Consiglio			Impegni	Minori Spese	
		Stanziam. definitivi di Bilancio	Pagamenti	Residui da riportare			
39610.3	OPERE DI FORESTAZIONE (ART. 43, C.2 BIS LR 12/05) 5% OO.UU. (FINANZIATO ONERI)	Rs	83.647,22	0,00	4.888,37	4.888,37	-78.758,85
		Cp	20.000,00	0,00	0,00	0,00	-20.000,00
		T	103.647,22	0,00	4.888,37	4.888,37	
2090601							
39610.5	OPERE RECUPERO AMBIENTALE ART. 15, C. 1, LETT. A), L.R. 14/1998 (FINANZIATE CON CONTRIBUTI ESCAVAZIONE)	Rs	96.653,50	0,00	0,00	0,00	-96.653,50
		Cp	261.800,00	0,00	0,00	0,00	-261.800,00
		T	358.453,50	0,00	0,00	0,00	
2090601							
39650.2	MANUTENZIONE STRAORDINARIA VERDE (FINANZIATO AVANZO 2014)	Rs	0,00	0,00	0,00	0,00	0,00
		Cp	50.000,00	0,00	0,00	0,00	-50.000,00
		T	50.000,00	0,00	0,00	0,00	
2090601							
ACQUISIZIONE DI BENI IMMOBILI							
	ACQUISIZIONE DI BENI IMMOBILI	Rs	188.901,72	8.601,00	4.888,37	13.489,37	-175.412,35
		Cp	341.800,00	0,00	0,00	0,00	-341.800,00
		T	530.701,72	8.601,00	4.888,37	13.489,37	
39650.1	ACQUISTO MEZZI ED ATTREZZATURE PER MANUTENZIONE VERDE (FINANZIATO ONERI)	Rs	0,00	0,00	0,00	0,00	0,00
		Cp	23.900,00	1.290,76	21.045,00	22.335,76	-1.564,24
		T	23.900,00	1.290,76	21.045,00	22.335,76	
2090605							
ACQUISIZIONE DI BENI MOBILI, MACCHINE ED ATTREZZATURE TECNICO-SCIENTIFICHE							
	ACQUISIZIONE DI BENI MOBILI, MACCHINE ED ATTREZZATURE TECNICO-SCIENTIFICHE	Rs	0,00	0,00	0,00	0,00	0,00
		Cp	23.900,00	1.290,76	21.045,00	22.335,76	-1.564,24
		T	23.900,00	1.290,76	21.045,00	22.335,76	
39670.1	TRASFERIMENTO 15% CONTRIBUTI ESCAVAZIONE ALL'AMMINISTRAZIONE PROVINCIALE (FONDI VINCOLATI IN TESORERIA) (FINANZIATO CONTRIBUTI ESCAVAZIONE)	Rs	17.056,50	0,00	17.056,50	17.056,50	0,00
		Cp	46.200,00	0,00	46.105,50	46.105,50	-94,50
		T	63.256,50	0,00	63.162,00	63.162,00	
2090607							
TRASFERIMENTI DI CAPITALE							
	TRASFERIMENTI DI CAPITALE	Rs	17.056,50	0,00	17.056,50	17.056,50	0,00
		Cp	46.200,00	0,00	46.105,50	46.105,50	-94,50
		T	63.256,50	0,00	63.162,00	63.162,00	

Capitolo e Art.	Descrizione	Stanziamenti definitivi di Bilancio		Pagamenti	Residui da riportare	Impegni	Minori Spese
SERVIZIO 6 - PARCHI E SERVIZI PER LA TUTELA AMBIENTALE DEL VERDE, ALTRI SERVIZI RELATIVI AL TERRITORIO E ALL'AMBIENTE							
	Rs	205.958,22	8.601,00	21.944,87	30.545,87	-175.412,35	
	Cp	411.900,00	1.290,76	67.150,50	68.441,26	-343.458,74	
	T	617.858,22	9.891,76	89.095,37	98.987,13		
SERVIZIO 1 - URBANISTICA E GESTIONE DEL TERRITORIO							
	Rs	42.844,83	35.223,83	0,00	35.223,83	-7.621,00	
	Cp	217.612,80	0,00	0,00	0,00	-217.612,80	
	Cs	260.457,63	35.223,83				
	T			0,00	35.223,83		
SERVIZIO 4 - SERVIZIO IDRICO INTEGRATO							
	Rs	12.765,99	12.765,99	0,00	12.765,99	0,00	
	Cp	0,00	0,00	0,00	0,00	0,00	
	Cs	12.765,99	12.765,99				
	T			0,00	12.765,99		
SERVIZIO 6 - PARCHI E SERVIZI PER LA TUTELA AMBIENTALE DEL VERDE, ALTRI SERVIZI RELATIVI AL TERRITORIO E ALL'AMBIENTE							
	Rs	205.958,22	8.601,00	21.944,87	30.545,87	-175.412,35	
	Cp	411.900,00	1.290,76	67.150,50	68.441,26	-343.458,74	
	Cs	617.858,22	9.891,76				
	T			89.095,37	98.987,13		
FUNZIONE 9 - FUNZIONI RIGUARDANTI LA GESTIONE DEL TERRITORIO E DELL'AMBIENTE							
	Rs	261.569,04	56.590,82	21.944,87	78.535,69	-183.033,35	
	Cp	629.512,80	1.290,76	67.150,50	68.441,26	-561.071,54	
	T	891.081,84	57.881,58	89.095,37	146.976,95		

Funzione 10 - Funzioni nel settore Sociale

Servizio 4 - Assistenza, beneficenza pubblica e servizi diversi alla persona

40410.1	OPERE ELIMINAZIONE BARRIERE ARCHITETTONICHE (FINANZIATO ONERI)	Rs	20.560,29	0,00	0,00	0,00	-20.560,29
		Cp	20.000,00	0,00	0,00	0,00	-20.000,00
		T	40.560,29	0,00	0,00	0,00	
2100401							

Capitolo e Art.	Descrizione	Stanziam. definitivi di Bilancio	Pagamenti	Residui da riportare	Impegni	Minori Spese
ACQUISIZIONE DI BENI IMMOBILI						
	Rs	20.560,29	0,00	0,00	0,00	-20.560,29
	Cp	20.000,00	0,00	0,00	0,00	-20.000,00
	T	40.560,29	0,00	0,00	0,00	
SERVIZIO 4 - ASSISTENZA, BENEFICIENZA PUBBLICA E SERVIZI DIVERSI ALLA PERSONA						
	Rs	20.560,29	0,00	0,00	0,00	-20.560,29
	Cp	20.000,00	0,00	0,00	0,00	-20.000,00
	T	40.560,29	0,00	0,00	0,00	
Servizio 5 - Servizio necroscopico e cimiteriale						
40510.3	MANUTENZIONE STRAORDINARIA CIMITERO SANT'ANDREA (FINANZIATO AVANZO 2014)	0,00	0,00	0,00	0,00	0,00
2100501		9.938,58	0,00	0,00	0,00	-9.938,58
	T	9.938,58	0,00	0,00	0,00	
40510.1003	MANUTENZIONE STRAORDINARIA CIMITERO SANT'ANDREA (FINANZIATO AVANZO 2014)	0,00	0,00	0,00	0,00	0,00
2100501		190.061,42	0,00	0,00	0,00	-190.061,42
	T	190.061,42	0,00	0,00	0,00	
ACQUISIZIONE DI BENI IMMOBILI						
	Rs	0,00	0,00	0,00	0,00	0,00
	Cp	200.000,00	0,00	0,00	0,00	-200.000,00
	T	200.000,00	0,00	0,00	0,00	
SERVIZIO 5 - SERVIZIO NECROSCOPICO E CIMITERIALE						
	Rs	0,00	0,00	0,00	0,00	0,00
	Cp	200.000,00	0,00	0,00	0,00	-200.000,00
	T	200.000,00	0,00	0,00	0,00	

Capitolo e Art. Descrizione	Stanziam. definitivi di Bilancio		Determinazioni del Consiglio		Minori Spese	
	Pagamenti	Residui da riportare	Impegni			
SERVIZIO 4 - ASSISTENZA, BENEFICIENZA PUBBLICA E SERVIZI DIVERSI ALLA PERSONA						
Rs	20.560,29	0,00	0,00	0,00	0,00	-20.560,29
Cp	20.000,00	0,00	0,00	0,00	0,00	-20.000,00
Cs	40.560,29	0,00				
T			0,00	0,00	0,00	
SERVIZIO 5 - SERVIZIO NECROSCOPICO E CIMITERIALE						
Rs	0,00	0,00	0,00	0,00	0,00	0,00
Cp	200.000,00	0,00	0,00	0,00	0,00	-200.000,00
Cs	200.000,00	0,00				
T			0,00	0,00	0,00	
FUNZIONE 10 - FUNZIONI NEL SETTORE SOCIALE						
Rs	20.560,29	0,00	0,00	0,00	0,00	-20.560,29
Cp	220.000,00	0,00	0,00	0,00	0,00	-220.000,00
T	240.560,29	0,00	0,00	0,00	0,00	

Capitolo e Art.	Descrizione	Stanziamenti definitivi di Bilancio		Determinazioni del Consiglio		Minori Spese	
		Pagamenti	Residui da riportare	Impegni			
FUNZIONE 1 - FUNZIONI GENERALI DI AMMINISTRAZIONE, DI GESTIONE E DI CONTROLLO							
Rs	216.147,44	189.558,90	15.648,24	205.207,14	-10.940,30		
Cp	199.208,06	15.944,29	71.615,29	87.559,58	-111.648,48		
Cs	415.355,50	205.503,19					
T		87.263,53		292.766,72			
FUNZIONE 3 - FUNZIONI DI POLIZIA LOCALE							
Rs	66.630,44	66.630,44	0,00	66.630,44	0,00		
Cp	100.000,00	16.567,60	0,00	16.567,60	-83.432,40		
Cs	166.630,44	83.198,04					
T		0,00		83.198,04			
FUNZIONE 4 - FUNZIONI DI ISTRUZIONE PUBBLICA							
Rs	0,00	0,00	0,00	0,00	0,00		
Cp	507.300,00	35.898,25	29.384,65	65.282,90	-442.017,10		
Cs	507.300,00	35.898,25					
T		29.384,65		65.282,90			
FUNZIONE 5 - FUNZIONI RELATIVE ALLA CULTURA E AI BENI CULTURALI							
Rs	0,00	0,00	0,00	0,00	0,00		
Cp	49.900,00	12.865,40	0,00	12.865,40	-37.034,60		
Cs	49.900,00	12.865,40					
T		0,00		12.865,40			
FUNZIONE 6 - FUNZIONI NEL SETTORE SPORTIVO E RICREATIVO							
Rs	5.052,75	5.052,75	0,00	5.052,75	0,00		
Cp	30.000,00	0,00	0,00	0,00	-30.000,00		
Cs	35.052,75	5.052,75					
T		0,00		5.052,75			
FUNZIONE 8 - FUNZIONI NEL CAMPO DELLA VIABILITÀ E DEI TRASPORTI							
Rs	112.343,66	103.028,50	0,00	103.028,50	-9.315,16		
Cp	576.185,40	4.779,96	56.568,29	61.348,25	-514.837,15		
Cs	688.529,06	107.808,46					
T		56.568,29		164.376,75			
FUNZIONE 9 - FUNZIONI RIGUARDANTI LA GESTIONE DEL TERRITORIO E DELL'AMBIENTE							
Rs	261.569,04	56.590,82	21.944,87	78.535,69	-183.033,35		
Cp	629.512,80	1.290,76	67.150,50	68.441,26	-561.071,54		
Cs	891.081,84	57.881,58					
T		89.095,37		146.976,95			

Capitolo e Art.	Descrizione	Stanziam. definitivi di Bilancio	Pagamenti	Residui da riportare	Impegni	Minori Spese
FUNZIONE 10 - FUNZIONI NEL SETTORE SOCIALE						
	Rs	20.560,29	0,00	0,00	0,00	-20.560,29
	Cp	220.000,00	0,00	0,00	0,00	-220.000,00
	Cs	240.560,29	0,00			
	T		0,00	0,00	0,00	
TITOLO 2 - SPESE IN CONTO CAPITALE						
	Rs	682.303,62	420.861,41	37.593,11	458.454,52	-223.849,10
	Cp	2.312.106,26	87.346,26	224.718,73	312.064,99	-2.000.041,27
	T	2.994.409,88	508.207,67	262.311,84	770.519,51	

Titolo 3 - Spese per rimborso di prestiti

Funzione 1 - Funzioni generali di amministrazione, di gestione e di controllo

Servizio 3 - Gestione economica, finanziaria, provveditorato e controllo di gestione

RIMBORSO ANTICIPAZIONI DI TESORERIA						
51310.1	Rs	0,00	0,00	0,00	0,00	0,00
3010301	Cp	1.000.000,00	0,00	0,00	0,00	-1.000.000,00
	T	1.000.000,00	0,00	0,00	0,00	
RIMBORSO PER ANTICIPAZIONI DI CASSA						
51330.1	Rs	0,00	0,00	0,00	0,00	0,00
3010303	Cp	150.337,84	150.337,84	0,00	150.337,84	-12,16
	T	150.337,84	150.337,84	0,00	150.337,84	
51330.2	Rs	0,00	0,00	0,00	0,00	0,00
3010303	Cp	21.850,00	21.807,70	0,00	21.807,70	-42,30
	T	21.850,00	21.807,70	0,00	21.807,70	
51332.2	Rs	0,00	0,00	0,00	0,00	0,00
3010303	Cp	6.800,00	6.765,04	0,00	6.765,04	-34,96
	T	6.800,00	6.765,04	0,00	6.765,04	

Capitolo e Art.	Descrizione	Determinazioni del Consiglio			Minori Spese		
		Stanziam. definitivi di Bilancio	Pagamenti	Residui da riportare		Impegni	
51332.3	RIMBORSO QUOTA CAPITALE MUTUO UNICREDIT PER GRANDINATA	Rs	0,00	0,00	0,00	0,00	
		Cp	19.550,00	19.493,97	0,00	19.493,97	-56,03
		T	19.550,00	19.493,97	0,00	19.493,97	
RIMBORSO DI QUOTA CAPITALE DI MUTUI E PRESTITI	Rs	0,00	0,00	0,00	0,00	0,00	
	Cp	198.550,00	198.404,55	0,00	198.404,55	-145,45	
	T	198.550,00	198.404,55	0,00	198.404,55		
51340.1	RIMBORSO QUOTA CAPITALE DI BOC	Rs	0,00	0,00	0,00	0,00	
		Cp	134.400,00	134.353,23	0,00	134.353,23	-46,77
		T	134.400,00	134.353,23	0,00	134.353,23	
RIMBORSO DI PRESTITI OBBLIGAZIONARI	Rs	0,00	0,00	0,00	0,00	0,00	
	Cp	134.400,00	134.353,23	0,00	134.353,23	-46,77	
	T	134.400,00	134.353,23	0,00	134.353,23		
SERVIZIO 3 - GESTIONE ECONOMICA, FINANZIARIA, PROVVEDITORATO E CONTROLLO DI GESTIONE	Rs	0,00	0,00	0,00	0,00	0,00	
	Cp	1.332.950,00	332.757,78	0,00	332.757,78	-1.000.192,22	
	T	1.332.950,00	332.757,78	0,00	332.757,78		
SERVIZIO 3 - GESTIONE ECONOMICA, FINANZIARIA, PROVVEDITORATO E CONTROLLO DI GESTIONE	Rs	0,00	0,00	0,00	0,00	0,00	
	Cp	1.332.950,00	332.757,78	0,00	332.757,78	-1.000.192,22	
	T	1.332.950,00	332.757,78	0,00	332.757,78		
FUNZIONE 1 - FUNZIONI GENERALI DI AMMINISTRAZIONE, DI GESTIONE E DI CONTROLLO	Rs	0,00	0,00	0,00	0,00	0,00	
	Cp	1.332.950,00	332.757,78	0,00	332.757,78	-1.000.192,22	
	T	1.332.950,00	332.757,78	0,00	332.757,78		

Capitolo e Art.	Descrizione	Stanziam. definitivi di Bilancio	Pagamenti	Residui da riportare	Impegni	Minori Spese
Determinazioni del Consiglio						
	FUNZIONE 1 - FUNZIONI GENERALI DI AMMINISTRAZIONE, DI GESTIONE E DI CONTROLLO					
	Rs	0,00	0,00	0,00	0,00	0,00
	Cp	1.332.950,00	332.757,78	0,00	332.757,78	-1.000.192,22
	Cs	1.332.950,00	332.757,78			
	T			0,00	332.757,78	
TITOLO 3 - SPESE PER RIMBORSO DI PRESTITI						
	Rs	0,00	0,00	0,00	0,00	0,00
	Cp	1.332.950,00	332.757,78	0,00	332.757,78	-1.000.192,22
	T	1.332.950,00	332.757,78	0,00	332.757,78	

Titolo 4 - Spese per servizi per conto terzi

RITENUTE PREVIDENZIALI						
61010.1		31.181,34	31.181,34	0,00	31.181,34	0,00
4000001		300.000,00	202.912,80	31.070,54	233.983,34	-66.016,66
	T	331.181,34	234.094,14	31.070,54	265.164,68	
RITENUTE PREVIDENZIALI ED ASSISTENZIALI AL PERSONALE						
	Rs	31.181,34	31.181,34	0,00	31.181,34	0,00
	Cp	300.000,00	202.912,80	31.070,54	233.983,34	-66.016,66
	T	331.181,34	234.094,14	31.070,54	265.164,68	
IVA A CREDITO (SPLIT PAYMENT ISTITUZIONALE)						
62010.1		0,00	0,00	0,00	0,00	0,00
4000002		800.000,00	431.576,77	35.443,72	467.020,49	-332.979,51
	T	800.000,00	431.576,77	35.443,72	467.020,49	
RITENUTE ERARIALI PER LAVORO DIPENDENTE						
62010.2		54.637,80	54.637,80	0,00	54.637,80	0,00
4000002		500.000,00	431.443,64	45.676,01	477.119,65	-22.880,35
	T	554.637,80	486.081,44	45.676,01	531.757,45	
RITENUTE ERARIALI PER LAVORO AUTONOMO						
62010.3		0,00	0,00	0,00	0,00	0,00
4000002		200.000,00	47.660,63	6.026,28	53.686,91	-146.313,09
	T	200.000,00	47.660,63	6.026,28	53.686,91	
IVA A CREDITO (SPLIT PAYMENT COMMERCIALE)						
62010.4		0,00	0,00	0,00	0,00	0,00
4000002		200.000,00	92.743,35	13.384,26	106.127,61	-93.872,39
	T	200.000,00	92.743,35	13.384,26	106.127,61	

Capitolo e Art.	Descrizione	Stanziamenti definitivi di Bilancio		Pagamenti	Residui da riportare		Impegni	Minori Spese
		Rs	Cp		T	T		
62010.5	UTILIZZO INCASSI VINCOLATI ART.195 TUEL	Rs	0,00	0,00	0,00	0,00	0,00	0,00
4000002		Cp	25.000,00	0,00	0,00	0,00	0,00	-25.000,00
		T	25.000,00	0,00	0,00	0,00	0,00	0,00
62010.6	DESINAZIONE INCASSI LIBERI AL REINTEGRO DI INCASSI VINCOLATI ART.195 TUEL	Rs	0,00	0,00	0,00	0,00	0,00	0,00
4000002		Cp	25.000,00	0,00	0,00	0,00	0,00	-25.000,00
		T	25.000,00	0,00	0,00	0,00	0,00	0,00
RITENUTE ERARIALI		Rs	54.637,80	54.637,80	0,00	0,00	54.637,80	0,00
	Cp	1.750.000,00	1.003.424,39	1.003.424,39	100.530,27	100.530,27	1.103.954,66	-646.045,34
	T	1.804.637,80	1.058.062,19	1.058.062,19	100.530,27	100.530,27	1.158.592,46	
63010.1	QUOTE SINDACALI	Rs	225,94	225,94	0,00	0,00	225,94	0,00
4000003		Cp	10.000,00	2.554,51	2.554,51	306,74	306,74	2.861,25
		T	10.225,94	2.780,45	2.780,45	306,74	306,74	3.087,19
63010.2	CESSIONE STIPENDI	Rs	3.609,73	3.609,73	0,00	0,00	3.609,73	0,00
4000003		Cp	100.000,00	40.118,13	40.118,13	3.658,35	3.658,35	43.776,48
		T	103.609,73	43.727,86	43.727,86	3.658,35	3.658,35	47.386,21
63010.3	RITENUTE PER ASSICURAZIONI VOLONTARIE	Rs	0,00	0,00	0,00	0,00	0,00	0,00
4000003		Cp	5.000,00	0,00	0,00	0,00	0,00	-5.000,00
		T	5.000,00	0,00	0,00	0,00	0,00	0,00
63010.4	ALTRE RITENUTE AL PERSONALE	Rs	168,88	168,88	168,88	0,00	168,88	0,00
4000003		Cp	5.000,00	1.857,68	1.857,68	168,88	2.026,56	-2.973,44
		T	5.168,88	2.026,56	2.026,56	168,88	168,88	2.195,44
ALTRE RITENUTE AL PERSONALE PER CONTO DI TERZI		Rs	4.004,55	4.004,55	0,00	0,00	4.004,55	0,00
	Cp	120.000,00	44.530,32	44.530,32	4.133,97	4.133,97	48.664,29	-71.335,71
	T	124.004,55	48.534,87	48.534,87	4.133,97	4.133,97	52.668,84	
918	RESTITUZIONE DEPOSITI CAUZIONALI	Rs	5.668,15	247,02	247,02	5.421,13	5.668,15	0,00
4000004		Cp	0,00	0,00	0,00	0,00	0,00	0,00
		T	5.668,15	247,02	247,02	5.421,13	5.421,13	5.668,15

Capitolo e Art.	Descrizione	Stanziamenti definitivi di Bilancio			Determinazioni del Consiglio			Minori Spese
		Pagamenti	Residui da riportare	Impegni				
3797 4000004	VERSAMENTO DEPOSITI CAUZIONALI	Rs	3.853,09	0,00	3.853,09	3.853,09	0,00	0,00
		Cp	0,00	0,00	0,00	0,00	0,00	0,00
		T	3.853,09	0,00	3.853,09	3.853,09		
64010.1 4000004	DEPOSITI CAUZIONALI	Rs	20.754,24	8.607,10	12.147,14	20.754,24	0,00	0,00
		Cp	30.000,00	250,00	5.485,32	5.735,32		-24.264,68
		T	50.754,24	8.857,10	17.632,46	26.489,56		
DEPOSITI CAUZIONALI	Rs	30.275,48	8.854,12	21.421,36	30.275,48	0,00	0,00	
	Cp	30.000,00	250,00	5.485,32	5.735,32		-24.264,68	
	T	60.275,48	9.104,12	26.906,68	36.010,80			
3792 4000005	SPESE PER SERVIZI CONTO TERZI	Rs	4.454,95	0,00	4.454,95	4.454,95	0,00	0,00
		Cp	0,00	0,00	0,00	0,00		0,00
		T	4.454,95	0,00	4.454,95	4.454,95		
65010.1 4000005	SERVIZI CONTO TERZI SETTORE AMMINISTRATIVO E PERSONALE	Rs	304,39	303,98	0,00	303,98	0,00	-0,41
		Cp	50.000,00	28.101,77	1.317,60	29.419,37		-20.580,63
		T	50.304,39	28.405,75	1.317,60	29.723,35		
65010.2 4000005	SERVIZI CONTO TERZI SETTORE SOCIALE	Rs	132.754,03	123.999,39	8.754,64	132.754,03	0,00	0,00
		Cp	200.000,00	43.309,55	110.132,00	153.441,55		-46.558,45
		T	332.754,03	167.308,94	118.886,64	286.195,58		
65010.3 4000005	SERVIZI CONTO TERZI SETTORE FINANZIARIO	Rs	54.970,60	31.106,02	23.844,08	54.950,10	-20,50	-20,50
		Cp	120.000,00	1.054,70	112.267,09	113.321,79		-6.678,21
		T	174.970,60	32.160,72	136.111,17	168.271,89		
65010.4 4000005	SERVIZI CONTO TERZI SETTORE POLIZIA MUNICIPALE	Rs	0,00	0,00	0,00	0,00	0,00	0,00
		Cp	10.000,00	178,00	0,00	178,00		-9.822,00
		T	10.000,00	178,00	0,00	178,00		
65010.5 4000005	SERVIZI CONTO TERZI SETTORE FARMACIA	Rs	130,54	0,00	130,54	130,54	0,00	0,00
		Cp	10.000,00	250,00	0,00	250,00		-9.750,00
		T	10.130,54	250,00	130,54	380,54		

Capitolo e Art.	Descrizione	Stanziamenti definitivi di Bilancio		Pagamenti		Residui da riportare		Impegni		Minori Spese
		Determinazioni del Consiglio								
65010.6	SERVIZI CONTO TERZI SETTORE TECNICO	Rs	94.483,44	12.097,25	82.386,19	94.483,44		0,00	0,00	
4000005		Cp	100.000,00	0,00	0,00				-100.000,00	
		T	194.483,44	12.097,25		82.386,19	94.483,44			
65010.7	SERVIZI CONTO TERZI SETTORE PUBBLICA ISTRUZIONE	Rs	646,68	0,00	0,00	0,00		0,00	0,00	-646,68
4000005		Cp	50.000,00	369,60	369,60				369,60	-49.630,40
		T	50.646,68	369,60		0,00	369,60			
65010.8	SERVIZI CONTO TERZI SETTORE BIBLIOTECA	Rs	0,00	0,00	0,00			0,00	0,00	0,00
4000005		Cp	10.000,00	0,00	0,00				0,00	-10.000,00
		T	10.000,00	0,00		0,00			0,00	
65010.9	SPESE PER CONSULTAZIONI ELETTORALI	Rs	0,00	0,00	0,00			0,00	0,00	0,00
4000005		Cp	100.000,00	0,00	0,00				0,00	-100.000,00
		T	100.000,00	0,00		0,00			0,00	
65010.11	SERVIZI CONTO TERZI SETTORE COMMERCIO	Rs	22.811,73	6.866,83	0,00	6.866,83		0,00	6.866,83	-15.944,90
4000005		Cp	10.000,00	0,00	0,00				0,00	-10.000,00
		T	32.811,73	6.866,83		0,00	6.866,83			
65010.12	SPESE PER GARA ASSOCIATA SERVIZIO RIFIUTI	Rs	7.551,79	0,00	7.551,79			7.551,79	7.551,79	0,00
4000005		Cp	0,00	0,00	0,00				0,00	0,00
		T	7.551,79	0,00		7.551,79			7.551,79	
	RIMBORSO SPESE PER SERVIZI PER CONTO TERZI	Rs	318.108,15	174.373,47	127.122,19	301.495,66				-16.612,49
		Cp	660.000,00	73.263,62	223.716,69	296.980,31				-363.019,69
		T	978.108,15	247.637,09	350.838,88	598.475,97				
66010.1	ANTICIPAZIONE FONDI PER SERVIZIO ECONOMATO	Rs	0,00	0,00	0,00			0,00	0,00	0,00
4000006		Cp	110.000,00	37.000,00	0,00				37.000,00	-73.000,00
		T	110.000,00	37.000,00		0,00			37.000,00	
	RIMBORSO DI ANTICIPAZIONI DI FONDI PER SERVIZIO ECONOMATO	Rs	0,00	0,00	0,00			0,00	0,00	0,00
		Cp	110.000,00	37.000,00	0,00				37.000,00	-73.000,00
		T	110.000,00	37.000,00		0,00			37.000,00	

Capitolo e Art.	Descrizione	Stanziam. definitivi di Bilancio	Pagamenti	Residui da riportare	Impegni	Minori Spese
67010.1	RESTITUZIONE DEPOSITI PER SPESE CONTRATTUALI	Rs 0,00	0,00	0,00	0,00	0,00
4000007		Cp 10.000,00	0,00	0,00	0,00	-10.000,00
		T 10.000,00	0,00	0,00	0,00	
DEPOSITO PER SPESE CONTRATTUALI						
		Rs 0,00	0,00	0,00	0,00	0,00
		Cp 10.000,00	0,00	0,00	0,00	-10.000,00
		T 10.000,00	0,00	0,00	0,00	
TITOLO 4 - SPESE PER SERVIZI PER CONTO TERZI						
		Rs 438.207,32	273.051,28	148.543,55	421.594,83	-16.612,49
		Cp 2.980.000,00	1.361.381,13	364.936,79	1.726.317,92	-1.253.682,08
		T 3.418.207,32	1.634.432,41	513.480,34	2.147.912,75	

Capitolo e Art.	Descrizione	Determinazioni del Consiglio				Minori Spese
		Stanziam. definitivi di Bilancio	Pagamenti	Residui da riportare	Impegni	
TITOLO 1 - SPESE CORRENTI						
	Rs	2.400.950,71	1.954.998,71	11.086,25	1.966.084,96	-434.865,75
	Cp	13.424.469,44	9.422.014,78	2.400.465,47	11.822.480,25	-1.601.989,19
	Cs	15.825.420,15	11.377.013,49			
	T			2.411.551,72	13.788.565,21	
TITOLO 2 - SPESE IN CONTO CAPITALE						
	Rs	682.303,62	420.861,41	37.593,11	458.454,52	-223.849,10
	Cp	2.312.106,26	87.346,26	224.718,73	312.064,99	-2.000.041,27
	Cs	2.994.409,88	508.207,67			
	T			262.311,84	770.519,51	
TITOLO 3 - SPESE PER RIMBORSO DI PRESTITI						
	Rs	0,00	0,00	0,00	0,00	0,00
	Cp	1.332.950,00	332.757,78	0,00	332.757,78	-1.000.192,22
	Cs	1.332.950,00	332.757,78			
	T			0,00	332.757,78	
TITOLO 4 - SPESE PER SERVIZI PER CONTO TERZI						
	Rs	438.207,32	273.051,28	148.543,55	421.594,83	-16.612,49
	Cp	2.980.000,00	1.361.381,13	364.936,79	1.726.317,92	-1.253.682,08
	Cs	3.418.207,32	1.634.432,41			
	T			513.480,34	2.147.912,75	
TOTALE GENERALE SPESE						
	Rs	3.521.461,65	2.648.911,40	197.222,91	2.846.134,31	-675.327,34
	Cp	20.049.525,70	11.203.499,95	2.990.120,99	14.193.620,94	-5.855.904,76
	Cs	23.570.987,35	13.852.411,35			
	T			3.187.343,90	17.039.755,25	