

COMUNE DI ROVATO



# RENDICONTO DELLA GESTIONE 2006

# COMUNE DI ROVATO

---

*Provincia di Brescia*



## **RELAZIONE DELLA GIUNTA COMUNALE AL RENDICONTO DELLA GESTIONE**

# 2006

*Approvata con deliberazione della Giunta Comunale n. 39 del 12/03/2007*

# SOMMARIO

## RELAZIONE TECNICO-POLITICA DELLA GIUNTA COMUNALE

- Il rendiconto della gestione .....pag.
- Il risultato d'esercizio.....pag.
- La gestione di competenza .....pag.
- Le Entrate .....pag.
  - ◆ Entrate Tributarie .....pag.
  - ◆ Trasferimenti dallo Stato e da altri Enti .....pag.
  - ◆ Entrate extratributarie .....pag.
- Le Spese .....pag.
  - ◆ La classificazione economica delle Spese .....pag.
  - ◆ Le Spese Correnti .....pag.
  - ◆ Le Spese in conto capitale .....pag.
- Indici di bilancio .....pag.
- La Gestione Residui.....pag.
- Glossario .....pag.

## RELAZIONE DELLA GIUNTA COMUNALE SULL'ATTUAZIONE DEI PROGRAMMI

- Programma 1 – Politiche per garantire la sicurezza e la libertà dei cittadini .....pag.
- Programma 2 – Politiche sociali.....pag.
- Programma 3 – Politiche per lo sviluppo della formazione e della conoscenza.....pag.
- Programma 4 – Politiche culturali .....pag.
- Programma 5 – Politiche per lo sviluppo dell'economia locale .....pag.
- Programma 6 – Politiche per l'ambiente, la mobilità e il territorio .....pag.
- Programma 7 – Politiche per l'innovazione, la semplificazione, la trasparenza e la comunicazione ..... pag.
- Programma 8 – Politiche economico-finanziarie e per l'equità fiscale .....pag.

## RELAZIONE DELL'ORGANO DI REVISIONE

**AL RENDICONTO 2006**.....pag.

**ILLUSTRAZIONE DEL CONTO DEL BILANCIO**.....pag.

**CONTO DEL BILANCIO REDATTO PER RISORSE INTERVENTI** .....pag.

**PROSPETTO DI CONCILIAZIONE** .....pag.

**CONTO DEL PATRIMONIO** .....pag.

**CONTO ECONOMICO** .....pag.

**ELABORAZIONE GRAFICA E RAFFRONTI 2002/2006** .....pag.

**ALLEGATI** .....pag.

- Allegato 1 – Caratteristiche fisiche e geologiche .....pag.
- Allegato 2 – Andamento demografico generale .....pag.
- Allegato 3 – Risultato di amministrazione .....pag.
- Allegato 4 – Quote di avanzo vincolato .....pag.
- Allegato 5 – Composizione del risultato di amministrazione .....pag.
- Allegato 6 – Equilibri di bilancio .....pag.
- Allegato 7 – Riepilogo delle entrate e delle spese per titoli .....pag.
- Allegato 8 – Quadro generale riassuntivo dei risultati differenziali .....pag.
- Allegato 9 – Riepilogo per intervento degli impegni di competenza spese correnti .....pag.
- Allegato 10 – Riepilogo per intervento degli impegni di competenza  
spese in conto capitale .....pag.
- Allegato 11 – Riepilogo per intervento degli impegni di competenza  
spese per rimborso di prestiti .....pag.
- Allegato 12 – Riepilogo per intervento dei pagamenti spese correnti .....pag.
- Allegato 13 – Riepilogo per intervento dei pagamenti spese in conto capitale .....pag.
- Allegato 14 – Riepilogo per intervento dei pagamenti spese per rimborso di prestiti .....pag.
- Allegato 15 – Elenco delle variazioni apportate al bilancio .....pag.
- Allegato 16 – Percentuali di realizzo sulle previsioni definitive,  
sugli accertamenti e sugli impegni di competenza .....pag.
- Allegato 17 – Percentuale di realizzo della gestione residui .....pag.
- Allegato 18 – Parametri di efficienza e di efficacia .....pag.
- Allegato 19 – Indicatori economici – finanziari .....pag.
- Allegato 20 – Indicatori dell’entrata .....pag.
- Allegato 21 – Parametri del dissesto .....pag.
- Allegato 22 – Spese finanziate con avanzo di amministrazione .....pag.
- Allegato 23 – Spese finanziate con le sanzioni al Codice della Strada .....pag.
- Allegato 24 – Spese finanziate con i proventi dei canoni di fognatura e depurazione ..pag.
- Allegato 25 – Mutui deliberati nel corso dell’esercizio .....pag.

- Allegato 26 – Riconciliazione servizi per conto di terzi .....pag.
- Allegato 27 – Residui attivi insussistenti o inesigibili .....pag.
- Allegato 28 – Residui passivi insussistenti o economie.....pag.
- Allegato 29 – Elenco dei residui attivi e passivi distinti per anno di provenienza .....pag.
- Allegato 30 – Funzioni delegate dalla Regione .....pag.
- Allegato 31 – Utilizzo di contributi e trasferimenti da parte  
di organismi comunitari e internazionali .....pag.
- Allegato 32 – Quadro riassuntivo della gestione di competenza .....pag.
- Allegato 33 – Quadro riassuntivo della gestione finanziaria .....pag.
- Allegato 34 – Quadro riassuntivo della gestione finanziaria di cassa .....pag.
- Allegato 35 – Rispetto del patto di stabilità .....pag.
- Allegato 36 – Prospetto dimostrativo finanziamento spese di investimento.....pag.

**CONTO DEL BILANCIO REDATTO PER CAPITOLI .....pag.**

---

# IL RENDICONTO DELLA GESTIONE

---

La resa del conto, che nella sua espressione contabile espone il risultato finanziario della gestione svolta, risponde anche a molteplici adempimenti, fra cui in particolare quelli di fornire adeguata dimostrazione della correttezza giuridico-formale che ha presieduto allo svolgimento della attività esercitata e di fornire i valori di sintesi conclusivi della gestione realizzata, nonché i risultati ottenuti per effetto della stessa, lungo la linea operativa che l'Amministrazione si era posta e in ordine al conseguimento degli obiettivi stabiliti per l'anno di riferimento.

Oltre alle sue prerogative di istituto, la funzione essenziale del rendiconto è quella di fornire, in una visione organica e completa, il punto esatto delle procedure amministrative per la valutazione dell'opera attuata, da cui muovere per la successiva linea di azione.

La semplice esposizione delle risultanze finanziarie dell'esercizio chiuso, che peraltro individua un solo tratto temporale della dinamica operativa nella sua continuità, non soddisfa un'approfondita interpretazione dei fatti gestionali, ragione per cui l'analisi del rendiconto si estende ad esporre gli eventi più significativi, in modo da consentire una sua più agevole comprensione e una più consapevole impostazione dell'attività futura.

Si rileva che il bilancio di previsione 2006 è stato oggetto di variazioni nel corso dell'esercizio, fra le quali l'assestamento definitivo a novembre 2006.

La liquidità di cassa già registrata negli ultimi esercizi permane buona ed il fondo di cassa ha consentito la regolazione puntuale delle spese liquidate.

La considerazione fondamentale e più significativa in merito al conto del bilancio riguarda il risultato complessivo dell'esercizio finanziario 2006, che si chiude con un avanzo di amministrazione di € 289.312,00.

## STRUTTURA, CONTENUTO E DISCIPLINA GIURIDICA DEL CONTO

Il rendiconto è composto da tre documenti:

1. il conto del bilancio;
2. il conto economico;
3. il conto del patrimonio.

Il conto del bilancio si ricollega al bilancio di previsione e pone in evidenza le entrate accertate e le somme incassate, nonché le spese impegnate e le somme pagate, tanto in conto della competenza, quanto in conto dei residui.

Il conto del patrimonio, invece, prende in considerazione le variazioni subite dal patrimonio comunale, sia per effetto della gestione del bilancio, sia per altre cause (sopravvenienze e insussistenze attive e passive).

Il conto del bilancio in particolare, in relazione anche a quanto detto, è composto di due atti distinti anche se compresi in un unico documento:

- il conto del tesoriere ed il conto dell'amministrazione.

Per la sua approvazione da parte del Consiglio Comunale, il conto passa attraverso le seguenti fasi procedurali:

- resa da parte del tesoriere per la dimostrazione delle somme riscosse e di quelle pagate;
- completamento da parte del Comune, previo riscontro del conto del tesoriere, per l'individuazione dei residui attivi e passivi;
- esame da parte dei revisori;
- deliberazione da parte del Consiglio Comunale per la sua approvazione e per la determinazione dei residui e del risultato della gestione.

# IL RISULTATO D'ESERCIZIO

## IL RISULTATO DELLA GESTIONE (AVANZO O DISAVANZO DI AMMINISTRAZIONE)

Il risultato dell'esercizio è evidenziato nel quadro riassuntivo della gestione finanziaria.

Tale risultato è dato dalla somma algebrica del fondo di cassa più i residui attivi e meno i residui passivi. Esso può essere positivo (*avanzo di amministrazione*) se la somma del fondo di cassa e dei residui attivi è superiore ai residui passivi, ovvero negativo (*disavanzo di amministrazione*) nel caso contrario.

Le norme relative all'utilizzazione dell'avanzo di amministrazione ed al ripiano del disavanzo di amministrazione sono contenute negli articoli 187 e 188 del d.lgs. n. 267/00.

L'impiego dell'avanzo era ed è una facoltà del Comune; la copertura del disavanzo è invece obbligatoria nei modi e nei termini di cui all'art. 193 del d.lgs. n. 267/00.

### Quadro riassuntivo della gestione finanziaria

	GESTIONE		
	Residui	Competenza	Totale
Fondo di cassa al 1° gennaio ..... €	_____	_____	2.118.094,50
RISCOSSIONI ..... €	4.444.879,84	15.423.253,40	19.868.133,24
PAGAMENTI ..... €	5.255.996,36	13.036.740,92	18.292.737,28
FONDO DI CASSA AL 31 DICEMBRE ..... €			3.693.490,46
PAGAMENTI per azioni esecutive non regolarizzate al 31 dicembre ..... €			0,00
<i>Differenza</i> ..... €			3.693.490,46
RESIDUI ATTIVI ..... €	2.974.070,70	5.349.806,63	8.323.877,33
RESIDUI PASSIVI ..... €	3.788.850,91	7.939.204,88	11.728.055,79
<i>Differenza</i> ..... €			-3.404.178,46
		<b>AVANZO .....</b>	<b>€ 289.312,00</b>
<b>Risultato di amministrazione</b>	- Fondi vincolati	€	0,00
	- Fondi per finanz. Spese c/capitale	€	131.597,62
	- Fondi di ammortamento	€	0,00
	- Fondi non vincolati	€	157.714,38



Il risultato della gestione finanziaria trova corrispondenza applicando i due seguenti metodi di calcolo:

PRIMO		
Fondo iniziale di cassa	€	2.118.094,50
Totale accertamenti e residui attivi riaccertati	€	28.192.010,57
Totale impegni e residui passivi riaccertati	€	30.020.793,07
<b>Avanzo di amministrazione</b>	<b>€</b>	<b>289.312,00</b>
SECONDO		
Minori spese di competenza	€	1.372.250,20
Minori entrate di competenza	€	1.575.135,97
<i>Differenza</i>	€	-202.885,77
Avanzo degli esercizi precedenti non applicato	€	21.039,00
Avanzo applicato al bilancio	€	408.661,00
<b>Saldo gestione residui</b>	<b>€</b>	<b>62.497,77</b>
<b>Avanzo di amministrazione</b>	<b>€</b>	<b>289.312,00</b>

In analisi il risultato è dimostrato dai seguenti dati:

### Gestione di competenza

Totale accertamenti di competenza	€	20.773.060,03
Totale impegni di competenza	€	20.975.945,80
<b>SALDO</b>	€	<b>-202.885,77</b>
Avanzo applicato	€	408.661,00
<b>SALDO GESTIONE COMPETENZA</b>	€	<b>205.775,23</b>

### Gestione dei residui

Totale residui attivi iscritti (+)	€	7.814.463,34
Fondo iniziale di cassa (+)	€	2.118.094,50
Avanzo esercizio precedente (-)	€	429.700,00
Maggiori o minori residui attivi (+/-)	€	-395.512,80
<b>Totale residui attivi riaccertati</b>	€	<b>9.107.345,04</b>
<b>Totale residui passivi riaccertati</b>	€	<b>9.044.847,27</b>
<b>SALDO GESTIONE RESIDUI</b>	€	<b>62.497,77</b>

### RIEPILOGO

SALDO GESTIONE COMPETENZA	€	205.775,23
SALDO GESTIONE RESIDUI	€	62.497,77
<b>SALDO</b>	€	<b>268.273,00</b>

### Composizione dell'avanzo di amministrazione

Avanzo dagli esercizi precedenti non applicato	€	21.039,00
Avanzo applicato al bilancio	€	408.661,00

Insussistenze ed economie in conto residui	€	62.497,77
di cui: - da gestione corrente	€	3.611,14
- da gestione in conto capitale	€	62.456,96
- da gestione servizi c/terzi	€	-3.570,33

Risultato gestione di competenza (*)	€	-202.885,77
di cui: - da gestione corrente (**)	€	104.634,57
- da gestione in conto capitale	€	-307.520,34
<b>Avanzo di amministrazione</b>	€	<b>289.312,00</b>

(\*) Il risultato della gestione di competenza prescinde dall'avanzo/disavanzo eventualmente applicato.

(\*\*) Compresi i contributi per permessi di costruire finanziati la parte corrente.

## Composizione e provenienza dell'avanzo

		<i>Rendiconto 2002</i>	<i>Rendiconto 2003</i>	<i>Rendiconto 2004</i>	<i>Rendiconto 2005</i>	<i>Rendiconto 2006</i>
Fondo di cassa	€	1.500.345,22	2.563.823,31	1.961.608,58	2.118.094,50	3.693.490,46
Residui attivi	€	8.807.752,47	7.789.266,14	9.490.913,31	7.814.463,34	8.323.877,33
Residui passivi	€	10.037.142,79	9.736.942,14	10.914.336,89	9.502.857,84	11.728.055,79
<b>Avanzo</b>	<b>€</b>	<b>270.954,90</b>	<b>616.147,31</b>	<b>538.185,00</b>	<b>429.700,00</b>	<b>289.312,00</b>

### Da gestione di competenza

Parte corrente (*)	€	-77.873,04	167.697,85	144.962,81	82.013,51	104.634,57
Conto capitale	€	-189.245,43	71.090,22	-594.001,00	-451.065,64	-307.520,34
Partite di giro	€	0,00	0,00	0,00	0,00	0,00
<b>Saldo gestione di competenza</b>	<b>€</b>	<b>-267.118,47</b>	<b>238.788,07</b>	<b>-449.038,19</b>	<b>-369.052,13</b>	<b>-202.885,77</b>
<b>Avanzo applicato</b>	<b>€</b>	<b>482.824,00</b>	<b>270.954,90</b>	<b>615.993,00</b>	<b>536.100,00</b>	<b>408.661,00</b>
<b>Saldo</b>	<b>€</b>	<b>215.705,53</b>	<b>509.742,97</b>	<b>166.954,81</b>	<b>167.047,87</b>	<b>205.775,23</b>

### Insussistenze od economie gestione residui

Parte corrente	€	4.826,59	-1.380,93	42.074,43	30.402,48	3.611,14
Conto capitale	€	-6.536,75	129.767,19	333.917,11	229.986,40	62.456,96
Partite di giro	€	-10.033,35	-21.981,92	-4.915,66	178,25	-3.570,33
<b>Saldo gestione residui</b>	<b>€</b>	<b>-11.743,51</b>	<b>106.404,34</b>	<b>371.075,88</b>	<b>260.567,13</b>	<b>62.497,77</b>

### Verifica del risultato di amministrazione

Da competenza	€	-267.118,47	238.788,07	-449.038,19	-369.052,13	-202.885,77
Da residui	€	-11.743,51	106.404,34	371.075,88	260.567,13	62.497,77
<b>Saldo anno corrente</b>	<b>€</b>	<b>-278.861,98</b>	<b>345.192,41</b>	<b>-77.962,31</b>	<b>-108.485,00</b>	<b>-140.388,00</b>
Avanzo esercizio precedente	€	549.816,88	270.954,90	616.147,31	538.185,00	429.700,00
<b>Avanzo al 31 dicembre</b>	<b>€</b>	<b>270.954,90</b>	<b>616.147,31</b>	<b>538.185,00</b>	<b>429.700,00</b>	<b>289.312,00</b>

# LA GESTIONE DI COMPETENZA

## LE ENTRATE

Le entrate dei Comuni sono ripartite come appresso dall'art. 165 (comma 3) del d.lgs. n. 267/00:

Titolo I	<i>Entrate tributarie</i>
Titolo II	<i>Entrate derivanti da contributi e trasferimenti correnti dello Stato, della Regione e di altri enti del settore pubblico</i>
Titolo III	<i>Entrate extra-tributarie</i>
Titolo IV	<i>Entrate derivanti da alienazioni, da trasferimenti di capitali e da riscossione di crediti</i>
Titolo V	<i>Entrate derivanti da accensione di prestiti</i>
Titolo VI	<i>Entrate da servizi per conto di terzi</i>

Nell'ambito di ciascun titolo le entrate si ripartiscono in categorie secondo la loro natura, in risorse secondo l'oggetto ed in capitoli se disposto per la gestione interna dell'ente.

### ENTRATE TRIBUTARIE

Con riferimento alle entrate tributarie si può constatare che il totale degli accertamenti del 2006 ammonta a € 5.312.783,49.

La pressione tributaria (*rapporto entrate tributarie/abitanti*) passa da € 319,88 del 2005 a € 326,24 del 2006.

All'interno della voce entrate tributarie i movimenti più significativi sono i seguenti:

Descrizione	Rendiconto 2002	Rendiconto 2003	Rendiconto 2004	Rendiconto 2005	Rendiconto 2006
I.C.I.	2.097.627,27	2.511.423,69	2.509.264,78	2.595.029,02	2.809.304,77
Compartecipazione IRPEF	1.210.055,38	1.757.575,13	1.755.594,52	1.799.460,00	1.807.520,00
Addizionale comunale IRPEF	258.230,00	259.664,20	270.000,00	340.702,05	330.000,00
Addizionale energia elettrica	170.354,05	183.356,59	196.465,33	196.465,32	164.901,99
Imposta sulla pubblicità	63.121,10	74.607,74	147.233,46	146.516,37	159.744,76
Tassa ammissione concorsi	0,00	0,00	0,00	0,00	0,00
Tassa smaltimento rifiuti	1.093.157,57	1.331.085,78	1.303.047,57	0,00	17.670,83
Diritti sulle pubbliche affissioni	13.112,18	10.924,55	30.095,83	29.319,89	23.641,14
Altre entrate tributarie	1.001,38	30.154,36	25.168,57	0,00	0,00
<b>Totale</b>	<b>4.906.658,93</b>	<b>6.158.792,04</b>	<b>6.236.870,06</b>	<b>5.107.492,65</b>	<b>5.312.783,49</b>

## TRASFERIMENTI DALLO STATO E DA ALTRI ENTI

I trasferimenti statali e da altri Enti pubblici accertati nel 2006 ammontano complessivamente a € 968.459,69.

L'andamento dei trasferimenti è sintetizzato dalla seguente tabella:

Descrizione	Rendiconto 2002	Rendiconto 2003	Rendiconto 2004	Rendiconto 2005	Rendiconto 2006
Trasferimenti dallo Stato	1.329.763,54	1.071.415,21	984.764,80	755.276,57	719.454,38
Trasferimenti correnti dalla Regione	64.107,02	22.198,89	117.549,53	134.436,35	50.184,97
Trasferimenti Regione per funzioni delegate	217.902,55	210.842,70	163.265,47	197.702,36	129.012,62
Trasferimenti da altri Enti	5.765,41	38.250,74	52.778,17	82.822,39	69.807,72
<b>Totale</b>	<b>1.617.538,52</b>	<b>1.342.707,54</b>	<b>1.318.357,97</b>	<b>1.170.237,67</b>	<b>968.459,69</b>

## ENTRATE EXTRATRIBUTARIE

Le entrate extratributarie, nel loro complesso, sono state accertate nel 2006 per un importo di € 4.054.588,88.

Gli andamenti più significativi sono riportati nella seguente tabella:

Descrizione	Rendiconto 2002	Rendiconto 2003	Rendiconto 2004	Rendiconto 2005	Rendiconto 2006
Proventi dei servizi	2.537.218,63	2.981.084,58	2.817.343,82	3.178.519,36	3.069.013,18
Proventi dei beni patrimoniali	95.435,30	116.103,19	145.771,97	123.687,70	287.341,30
Interessi attivi	342.301,94	173.192,58	140.715,09	95.022,39	162.393,10
Utili netti delle aziende speciali e partecipate, dividendi di società	0,00	0,00	338,35	224.715,74	224.755,84
Introiti e rimborsi diversi	355.129,90	391.628,88	382.244,65	461.931,61	311.085,46
<b>Totale</b>	<b>3.330.085,77</b>	<b>3.662.009,23</b>	<b>3.486.413,88</b>	<b>4.083.876,80</b>	<b>4.054.588,88</b>

**LE MINORI ENTRATE**

Le minori entrate correnti più significative riguardano principalmente le seguenti risorse:

**MINORI ENTRATE**

<b>Risorsa</b>	<b>Capitolo</b>	<b>Descrizione</b>	<b>Importo</b>	<b>Motivazione</b>
1.01.1002	1	Imposta comunale sugli immobili	19.179,68	lieve sovrastima del gettito effettivo
1.01.1005	634/1	maggiori entrate addizionale irpef anni precedenti	32.000,00	rideterminazione contributo sulla base dell'assegnazione definitiva
1.03.1041	7	Diritti sulle pubbliche affissioni	11.358,86	lieve flessione delle entrate compensata da una maggiore entrata per imposta pubblicità
2.01.2003	1775/3	Arretrati perdita gettito ici oratori l. 206/03	13.906,00	rideterminazione contributo sulla base dell'assegnazione definitiva
2.01.2004	20042	Contributo statale per servizio civile	10.000,00	mancata attivazione del servizio civile
3.01.3001	24	Diritti segreteria in campo edilizio	11.671,44	lieve sovrastima della previsione
3.01.3029	82	Proventi concessione metano Cogeme Spa	10.376,00	comunicazione da Cogeme importo definitivo del contributo
3.01.3031	39	Proventi farmacia	199.066,43	riduzione dei proventi Asl dovuti a riduzione costo ricetta e assenza di patologia nella stagione invernale da mettere in relazione alla minore spesa
4.01.4006	900	Proventi cessione tombe di famiglia	180.000,00	stipula definitiva dei vari contratti rinviata al 2007
4.01.4010	40101	Proventi cessione aree edilizia residenziale convenz.	80.000,00	rinvio al 2007
4.03.4045	40451	Contributo regionale progetto sicurezza	15.000,00	mancato finanziamento regionale
5.03.5035	50351	Mutuo restauro casa Rovati	288.000,00	rinvio dell'opera e del relativo mutuo all'anno 2007
		<b>Totale</b>	<b>870.558,41</b>	

**LE MAGGIORI ENTRATE**

Le maggiori entrate correnti più significative riguardano principalmente le seguenti risorse:

**MAGGIORI ENTRATE**

<b>Risorsa</b>	<b>Capitolo</b>	<b>Descrizione</b>	<b>Importo</b>	<b>Motivazione</b>
1.01.1006	2	imposta sulla pubblicità	24.744,76	gestione in concessione aggio superiore
2.01.2102	21020/10	contributo statale comuni confinanti TN e BZ	42.245,45	nuovo contributo derivante dall'interpretazione letterale della finanziaria 2006
3.03.3087	1782	interessi attivi diversi da Cogeme Spa	22.477,80	nuova convenzione discarica di Via Rimembranze
4.05.4035	74	Contributi permesso di costruire	140.622,00	maggior richiesta, indi rilascio di permessi di costruire
4.05.4035	78	Monetizzazioni standard urbanistici	120.956,07	approvazione definitiva di lottizzazioni e stipula relative convenzioni
		<b>Totale</b>	<b>351.046,08</b>	

## LE SPESE

Le spese dei Comuni sono ripartite nei seguenti titoli:

Titolo I	<i>Spese correnti</i>
Titolo II	<i>Spese in conto capitale</i>
Titolo III	<i>Spese per il rimborso di prestiti</i>
Titolo IV	<i>Spese per servizi per conto di terzi</i>

Le spese sono ripartite in:

- Funzioni, secondo l'analisi funzionale;
- Servizi, dettagliando l'analisi funzionale;
- Interventi, secondo l'analisi economica;
- Capitoli, se disposto per la gestione interna dell'Ente.

Le spese correnti (Titolo I) comprendono le altre spese, relative alla gestione ordinaria dell'Ente, escluse le spese per servizi per conto di terzi.

Le spese in conto capitale (Titolo II) comprendono gli investimenti diretti ed indiretti, le partecipazioni azionarie, i conferimenti e le concessioni di crediti.

Le spese per il rimborso di prestiti (Titolo III) comprendono le quote capitale delle rate di ammortamento dei mutui e le somme dovute per capitale a fronte di ogni altra operazione di prestito.



## Scostamento tra previsione iniziale e previsione definitiva

<i>Entrate</i>			<i>Prev. iniziale</i>	<i>Prev. definitiva</i>	<i>Differenza</i>	<i>Scostam.</i>
<i>Titolo I</i>	Entrate tributarie	€	5.101.460,00	5.341.320,00	239.860,00	4,70%
<i>Titolo II</i>	Trasferimenti	€	945.876,00	965.340,00	19.464,00	2,06%
<i>Titolo III</i>	Entrate extratributarie	€	4.203.879,00	4.332.320,00	128.441,00	3,06%
<i>Titolo IV</i>	Entrate da trasf. c/capitale	€	3.895.000,00	6.651.055,00	2.756.055,00	70,76%
<i>Titolo V</i>	Entrate da prestiti	€	0,00	288.000,00	288.000,00	
<i>Titolo VI</i>	Entrate da servizi per conto terzi	€	2.421.000,00	4.361.500,00	1.940.500,00	80,15%
<i>Avanzo di amministrazione applicato</i>		€	0,00	408.661,00	408.661,00	-----
<b>Totale ..</b>		<b>€</b>	<b>16.567.215,00</b>	<b>22.348.196,00</b>	<b>5.780.981,00</b>	<b>34,89%</b>

<i>Spese</i>			<i>Prev. iniziale</i>	<i>Prev. definitiva</i>	<i>Differenza</i>	<i>Scostam.</i>
<i>Titolo I</i>	Spese correnti	€	10.201.715,00	10.792.473,00	590.758,00	5,79%
<i>Titolo II</i>	Spese in conto capitale	€	3.395.000,00	6.644.723,00	3.249.723,00	95,72%
<i>Titolo III</i>	Rimborso di prestiti	€	549.500,00	549.500,00	0,00	0,00%
<i>Titolo IV</i>	Spese per servizi per conto terzi	€	2.421.000,00	4.361.500,00	1.940.500,00	80,15%
<b>Totale ..</b>		<b>€</b>	<b>16.567.215,00</b>	<b>22.348.196,00</b>	<b>5.780.981,00</b>	<b>34,89%</b>

## Scostamento tra previsione definitiva e rendiconto

<i>Entrate</i>			<i>Prev. definitiva</i>	<i>Rendiconto</i>	<i>Minori o maggiori entrate</i>	<i>Scostam.</i>
<i>Titolo I</i>	Entrate tributarie	€	5.341.320,00	5.312.783,49	-28.536,51	-0,53%
<i>Titolo II</i>	Trasferimenti	€	965.340,00	968.459,69	3.119,69	0,32%
<i>Titolo III</i>	Entrate extratributarie	€	4.332.320,00	4.054.588,88	-277.731,12	-6,41%
<i>Titolo IV</i>	Entrate da trasf. c/capitale	€	6.651.055,00	6.620.686,12	-30.368,88	-0,46%
<i>Titolo V</i>	Entrate da prestiti	€	288.000,00	0,00	-288.000,00	-100,00%
<i>Titolo VI</i>	Entrate da servizi per conto terzi	€	4.361.500,00	3.816.541,85	-544.958,15	-12,49%
<i>Avanzo di amministrazione applicato</i>		€	408.661,00	-----	-----	-----
<b>Totale ..</b>		<b>€</b>	<b>22.348.196,00</b>	<b>20.773.060,03</b>	<b>-1.575.135,97</b>	<b>-7,05%</b>

<i>Spese</i>			<i>Prev. definitiva</i>	<i>Rendiconto</i>	<i>Minori spese</i>	<i>Scostam.</i>
<i>Titolo I</i>	Spese correnti	€	10.792.473,00	10.379.447,04	-413.025,96	-3,83%
<i>Titolo II</i>	Spese in conto capitale	€	6.644.723,00	6.239.037,00	-405.686,00	-6,11%
<i>Titolo III</i>	Rimborso di prestiti	€	549.500,00	540.919,91	-8.580,09	-1,56%
<i>Titolo IV</i>	Spese per servizi per conto terzi	€	4.361.500,00	3.816.541,85	-544.958,15	-12,49%
<b>Totale ..</b>		<b>€</b>	<b>22.348.196,00</b>	<b>20.975.945,80</b>	<b>-1.372.250,20</b>	<b>-6,14%</b>

## LA CLASSIFICAZIONE ECONOMICA DELLE SPESE

La classificazione della spesa secondo l'analisi economica viene realizzata nel bilancio attraverso gli interventi.

Funzione dell'analisi economica è quella di consentire una strutturazione omogenea della spesa impostata per grandi gruppi, in rapporto ai fattori che la determinano e che sono comuni a tutta l'Amministrazione pubblica.

L'analisi economica della spesa dei Comuni si articola sulle due ripartizioni fondamentali relative alle spese correnti ed alle spese in conto capitale.

### LE SPESE CORRENTI

Le spese correnti, classificate per intervento, hanno fatto registrare il seguente andamento:

<b>Spese Correnti</b>		<b>2002</b>	<b>2003</b>	<b>2004</b>	<b>2005</b>	<b>2006</b>
Personale	€	2.553.062,81	2.789.883,39	2.849.256,48	3.091.585,42	3.160.526,54
Acquisto di beni	€	1.365.852,18	1.572.294,36	1.797.661,37	1.833.231,09	1.686.952,98
Prestazioni di servizi	€	4.311.806,80	4.279.075,09	4.731.478,78	3.678.287,18	3.722.735,51
Utilizzo di beni di terzi	€	40.216,21	207.878,82	214.095,95	158.640,30	175.416,48
Trasferimenti	€	533.088,69	788.209,82	905.988,59	1.061.388,97	1.150.348,79
Interessi passivi e oneri finanziari	€	478.983,27	517.480,51	377.259,26	301.722,24	281.544,10
Imposte e tasse	€	195.171,49	218.566,60	200.636,41	223.544,87	201.435,88
Oneri straordinari	€	99.662,66	1.148,68	23.967,82	96.924,39	486,76
Ammortamenti di esercizio	€	0,00	0,00	0,00	0,00	0,00
Fondo svalutazione crediti	€	0,00	0,00	0,00	0,00	0,00
Fondo di riserva	€	0,00	0,00	0,00	0,00	0,00
<b>Totale ..</b>	<b>€</b>	<b>9.577.844,11</b>	<b>10.374.537,27</b>	<b>11.100.344,66</b>	<b>10.445.324,46</b>	<b>10.379.447,04</b>

<b>Entrate correnti + Quota concess. edilizie destinate a spese correnti</b>	<b>€</b>	<b>10.201.540,44</b>	<b>11.508.927,92</b>	<b>11.796.641,91</b>	<b>11.066.789,64</b>	<b>11.025.001,52</b>
--	----------	----------------------	----------------------	----------------------	----------------------	----------------------

<i>Spese correnti su entrate correnti</i>		93,89%	90,14%	94,10%	94,38%	94,14%
---	--	--------	--------	--------	--------	--------

## LE SPESE IN CONTO CAPITALE

Le spese in conto capitale, classificate per intervento, hanno fatto registrare il seguente andamento:

<b>Spese c/capitale</b>	<b>2002</b>	<b>2003</b>	<b>2004</b>	<b>2005</b>	<b>2006</b>
Acquisizioni di immobili €	3.000.709,08	2.274.610,71	4.949.063,49	3.243.110,07	5.436.356,63
Espropri e servitù €	0,00	0,00	100.000,00	26.898,00	0,00
Realizzazioni in economia €	0,00	0,00	10.605,88	46.900,87	2.527,06
Utilizzo di beni di terzi €	0,00	0,00	0,00	0,00	0,00
Acquisto beni mobili €	239.019,76	1.401.478,13	1.042.103,13	100.210,85	275.663,92
Incarichi professionali €	23.400,00	166.466,36	3.084,00	31.680,40	170.213,56
Trasferimenti di capitale €	40.450,59	92.592,09	135.500,00	109.332,08	354.275,83
Partecipazioni azionarie €	0,00	61,50	143,50	0,00	0,00
Conferimenti di capitale €	0,00	0,00	0,00	0,00	0,00
Concessione di crediti €	0,00	0,00	0,00	0,00	0,00
<b>Totale .. €</b>	<b>3.303.579,43</b>	<b>3.935.208,79</b>	<b>6.240.500,00</b>	<b>3.558.132,27</b>	<b>6.239.037,00</b>

<b>Entrate c/capitale + avanzo applicato - quota concess. edilizie destinate a spese correnti</b> €	<b>3.456.065,78</b>	<b>4.031.808,73</b>	<b>6.240.500,00</b>	<b>7.590.066,63</b>	<b>6.308.177,66</b>
---	---------------------	---------------------	---------------------	---------------------	---------------------

<i>Spese c/capitale su entrate c/capitale</i>	95,59%	97,60%	100,00%	46,88%	98,90%
---	--------	--------	---------	--------	--------

## INDICI DI BILANCIO

Gli indici di bilancio, che di seguito riportiamo, servono ad evidenziare alcuni risultati della gestione. E' interessante in modo particolare analizzare il loro andamento nel corso degli anni per verificare l'efficacia delle scelte amministrative.

Una lettura approfondita degli indici deve tenere conto dei vincoli che la normativa degli ultimi anni ha imposto alla finanza locale, poiché diversamente non si possono comprendere appieno alcune dinamiche.

Un'analisi comparata tra Comuni simili per tipologia e fascia demografica può ulteriormente contribuire a mettere in luce i risultati della gestione.

### Indicatori finanziari ed economici dell'entrata

		2002	2003	2004	2005	2006
<i>Autonomia finanziaria</i>	$\frac{\text{Titolo I + Titolo III}}{\text{Titolo I + II + III}} \times 100$	83,59%	87,97%	88,06%	88,71%	90,63%
	<i>Autonomia impositiva</i>					
<i>Pressione tributaria</i>	$\frac{\text{Titolo I}}{\text{Popolazione}} \times 100$	49,79%	55,17%	56,48%	49,29%	51,40%
<i>Intervento erariale</i>	$\frac{\text{Titolo I}}{\text{Popolazione}}$	334,47	407,92	399,70	319,98	326,24
<i>Intervento regionale</i>	$\frac{\text{Trasferim. statali}}{\text{Popolazione}}$	90,65	70,96	63,11	47,32	44,18
	$\frac{\text{Trasferim. regionali}}{\text{Popolazione}}$	19,22	15,44	18,00	20,81	11,00

## Indicatori finanziari ed economici della spesa corrente

		2002	2003	2004	2005	2006
<i>Rigidità spesa corrente</i>	$\frac{\text{Spese pers. + Quota amm. mutui}}{\text{Totale entrate Tit. I + II + III}} \times 100$	38,42%	37,88%	34,21%	76,21%	37,24%
<i>Velocità gest. spese correnti</i>	$\frac{\text{Pagamenti Tit. I competenza}}{\text{Impegni Tit. I competenza}} \times 100$	70,93%	83,35%	85,88%	81,03%	85,15%

## Indicatori finanziari ed economici del patrimonio

		2002	2003	2004	2005	2006
<i>Redditività del patrimonio</i>	$\frac{\text{Entrate patrimoniali}}{\text{Valore patrim. disponibile}} \times 100$	3,41%	4,20%	4,86%	4,11%	9,51%
<i>Patrimonio pro capite</i>	$\frac{\text{Valori beni patrim. indispos.}}{\text{Popolazione}}$	501,94	472,42	591,28	645,62	746,47
<i>Patrimonio pro capite</i>	$\frac{\text{Valori beni patrim. disponibili}}{\text{Popolazione}}$	190,88	183,00	192,13	188,33	185,77
<i>Patrimonio pro capite</i>	$\frac{\text{Valori beni demaniali}}{\text{Popolazione}}$	525,02	506,58	510,40	641,31	1.015,31

# I RESIDUI ATTIVI E PASSIVI

## I RESIDUI ATTIVI

Costituiscono residui attivi le somme accertate e non riscosse entro il termine dell'esercizio.

Tutte le somme iscritte fra le entrate di competenza del bilancio e non accertate entro il termine dell'esercizio costituiscono minori accertamenti rispetto alle previsioni ed a tale titolo concorrono a determinare i risultati finali della gestione.

### I MINORI RESIDUI ATTIVI

I minori residui attivi riguardano principalmente le seguenti risorse:

### MINORI RESIDUI ATTIVI

<i>Risorsa</i>	<i>Capitolo</i>	<i>Descrizione</i>	<i>Importo</i>	<i>Motivazione</i>
2.01.2002	9	Contributo statale uffici giudiziari	10.680,05	insussistenti - rideterminati dal Ministero Giustizia sulla base dei fondi disponibili
4.03.4040	2849	Contributo Regionale per Siscotel 2	25.228,90	insussistenti - pari riduzione spesa a seguito chiusura progetto
4.04.4080	1796	Contributo da Comuni per Siscotel 2	28.866,25	insussistenti - pari riduzione spesa a seguito chiusura progetto
4.05.4033	874	Contributo da Cogeme informatica per Siscotel 2	97.065,09	insussistenti - pari riduzione spesa a seguito chiusura progetto
4.05.4035	74	Contributi permesso di costruire	44.748,04	nuove rateizzazioni accertate in competenza 2007
4.05.4057	2787	Contributi da privati per allacci fognari	20.044,26	insussistenti - come da verifica dell'Ufficio tecnico
5.03.5038	2784	Mutuo Cassa DD PP Spa	50.035,86	insussistenti - richiesta riduzione mutuo pari a riduzione opera
6.03.0000	932	Cessione Stipendio	73.296,00	insussistenti - accertamenti cessioni riproposte in competenza 2007 pari riduzione spesa
		<b>Totale</b>	<b>349.964,45</b>	

## I RESIDUI PASSIVI

Costituiscono residui passivi le somme impegnate a norma dell'art. 190 del d.lgs. n. 267/00 e non pagate entro il termine dell'esercizio.

Non è ammessa la conservazione nel conto dei residui di somme non impegnate a norma dell'art. 183 del citato decreto entro il termine dell'esercizio nel cui bilancio esse furono iscritte.

Tutte le somme iscritte negli stanziamenti di competenza del bilancio e non impegnate entro il termine dell'esercizio costituiscono economia di spesa ed a tale titolo concorrono a determinare i risultati finali della gestione.

### I MINORI RESIDUI PASSIVI

I minori residui passivi riguardano principalmente i seguenti interventi:

#### MINORI RESIDUI PASSIVI

<i>Intervento</i>	<i>Capitolo</i>	<i>Descrizione</i>	<i>Importo</i>	<i>Motivazione</i>
1.01.05.03	118	Incarichi professionali a tecnici	12.763,50	trasferimento dell'impegno sul quadro economico dell'opera
2.01.05.01	31505	Manutenzione straordinaria immobili comunali	28.565,54	economie su lavori e opere varie di manutenzione immobili
2.01.08.05	550	Progetto siscotel 02 - parte finanziata da Regione	21.950,09	insussistenti - pari riduzione entrata a seguito chiusura progetto
2.01.08.05	551	Progetto siscotel 02 - parte finanziata dai Comuni	36.459,39	insussistenti - pari riduzione entrata a seguito chiusura progetto
2.01.08.05	552	Progetto siscotel 02 - parte finanziata da Cogeme	92.518,10	insussistenti - pari riduzione entrata a seguito chiusura progetto
2.08.01.01	1944	Opere riqualificazione Piazza Cavour	10.489,70	economia su opera sistemazione piazza Cavour
2.08.01.01	3788	Sistemazione straord. torrente Plodio	38.063,25	economie sull'opera
2.09.04.01	3777	Manutenzione straord. reti idriche e depuratore	53.102,28	economia su opera con conseguente riduzione mutuo (vedi entrata)
4.00.00.03	915	Versamenti per cessione stipendio	73.296,00	insussistenti - impegni cessioni riproposte in competenza 2007 pari riduzione entrata
		<b>Totale</b>	<b>367.207,85</b>	

**Gestione residui attivi**

<i>Gestione</i>	<i>Residui iniziali</i>	<i>Riscossioni</i>	<i>Da riportare</i>	<i>Accertamenti</i>	<i>Differenza</i>
Corrente Tit. I, II, III €	1.803.048,94	1.612.692,92	155.506,67	1.768.199,59	34.849,35
C/capitale Tit. IV, V €	5.788.722,53	2.733.457,20	2.772.407,01	5.505.864,21	282.858,32
Partite di giro Tit. VI €	222.691,87	98.729,72	46.157,02	144.886,74	77.805,13
<b>Totale .. €</b>	<b>7.814.463,34</b>	<b>4.444.879,84</b>	<b>2.974.070,70</b>	<b>7.418.950,54</b>	<b>395.512,80</b>

**Gestione residui passivi**

<i>Gestione</i>	<i>Residui iniziali</i>	<i>Pagamenti</i>	<i>Da riportare</i>	<i>Impegni</i>	<i>Differenza</i>
Corrente Tit. I €	2.116.065,74	1.945.918,40	131.686,85	2.077.605,25	38.460,49
C/capitale Tit. II €	6.971.768,99	3.061.232,27	3.565.221,44	6.626.453,71	345.315,28
Rimborso prestiti Tit. III €	0,00	0,00	0,00	0,00	0,00
Partite di giro Tit. IV €	415.023,11	248.845,69	91.942,62	340.788,31	74.234,80
<b>Totale .. €</b>	<b>9.502.857,84</b>	<b>5.255.996,36</b>	<b>3.788.850,91</b>	<b>9.044.847,27</b>	<b>458.010,57</b>

**Risultato complessivo della gestione residui**

MINORI RESIDUI ATTIVI	€	395.512,80
MINORI RESIDUI PASSIVI	€	458.010,57
<b>SALDO GESTIONE RESIDUI</b>	€	<b>62.497,77</b>

**Insussistenze ed economie**

Gestione corrente	€	3.611,14
Gestione in conto capitale	€	62.456,96
Gestione partite di giro	€	-3.570,33
<b>VERIFICA SALDO GESTIONE RESIDUI</b>	€	<b>62.497,77</b>



## GLOSSARIO

<b>Voce</b>	<b>Definizione</b>
<b>Accertamenti</b>	<i>Entrate previste dall'Ente; contabilmente la somma delle riscossioni e dei residui attivi.</i>
<b>Avanzo di amministrazione</b>	<i>Risultato della gestione finanziaria. Somma del fondo di cassa al 31 dicembre più i residui attivi meno i residui passivi.</i>
<b>Bilancio di cassa</b>	<i>Accertamenti e impegni finanziari dell'Ente.</i>
<b>Bilancio di competenza</b>	<i>Accertamenti ed impegni relativi all'anno in esame.</i>
<b>Classificazione economica</b>	<i>Classificazione delle voci di spesa per interventi in relazione alla natura economica: personale, interessi passivi, ....</i>
<b>Classificazione funzionale</b>	<i>Classificazione delle voci di spesa in relazione alla destinazione funzionale: amministrazione generale, istruzione, acquedotto,...</i>
<b>Conto del patrimonio</b>	<i>Quadro riassuntivo delle attività e delle passività dell'Ente. <b>Attività:</b> patrimonio immobiliare (demanio, beni indisponibili e disponibili), patrimonio mobiliare, residui attivi. <b>Passività:</b> mutui, contratti, residui passivi.</i>
<b>Entrate correnti</b>	<i>Somma delle entrate certe dell'Ente derivate da imposte, tasse, trasferimenti dello Stato e degli altri Enti, proventi dei servizi. Sono destinate al finanziamento delle spese di gestione corrente dei servizi pubblici.</i>
<b>Entrate in conto capitale</b>	<i>Somma delle entrate derivanti da alienazioni patrimoniali, da trasferimenti di capitale, da accensione di mutui. Sono destinate alla realizzazione di opere pubbliche e più in generale ad investimenti.</i>
<b>Impegni</b>	<i>Deliberazioni di spesa dell'Ente, contabilmente rappresentati dalla somma dei pagamenti e dei residui passivi.</i>
<b>Pagamenti</b>	<i>Somme liquidate a fronte di impegni.</i>
<b>Previsioni definitive</b>	<i>Stanziamenti di bilancio definiti a seguito di variazioni e assestamenti sul bilancio di previsione entro il 30 novembre.</i>
<b>Previsioni iniziali</b>	<i>Stanziamenti di bilancio di inizio anno.</i>
<b>Residui</b>	<i>Accertamenti ed impegni provenienti dagli esercizi precedenti non ancora realizzati.</i>
<b>Residui attivi</b>	<i>Somme da riscuotere su accertamenti degli esercizi precedenti</i>
<b>Residui passivi</b>	<i>Somme da pagare su impegni assunti negli anni precedenti.</i>
<b>Riscossioni</b>	<i>Somme introitate a fronte di accertamenti.</i>
<b>Servizi conto terzi</b>	<i>Entrate e uscite a fronte di servizi per conto terzi: devono pareggiare.</i>
<b>Somme vincolate</b>	<i>Fondi introitati in base a specifiche norme che li destinano a precisi interventi. Le somme vincolate non destinate devono essere accantonate.</i>
<b>Spese correnti</b>	<i>Spese necessarie alla gestione dei servizi comunali.</i>
<b>Spese in conto capitale</b>	<i>Spese per opere pubbliche e più in generale di investimento.</i>



Comune di Rovato  
*Provincia di Brescia*

Relazione della Giunta Comunale  
SULL'ATTUAZIONE DEI PROGRAMMI

# 1. POLITICHE PER GARANTIRE LA SICUREZZA E LA LIBERTA' DEI CITTADINI

<b><u>RESPONSABILE POLITICO</u></b> SINDACO ANDREA COTTINELLI ASSESSORE FRANCESCO CORBETTA	<b><u>RESPONSABILE PEG</u></b> DOTT. GUIDO FABIO ALLAIS
--	--

## **PREMESSA**

Nel 2002 il Corpo di Polizia Locale contava 10 operatori, compreso il comandante, e due impiegate amministrative. Oggi conta di 13 operatori (compreso il comandante), due impiegati amministrativi ed è *in itinere* la procedura concorsuale per l'ampliamento dell'organico con altri due operatori.

Il servizio veniva erogato dal lunedì al sabato, nella fascia oraria diurna compresa tra le ore 7.30 e le ore 19.30. I festivi non erano previsti dalla normale turnazione e le frequenti richieste di servizio in tal senso erano fornite solo da prestazioni straordinarie.

Oggi viene erogato in tutti i giorni festivi dalle 7.30 alle 00.45 in tutti i giorni feriali e per 9.15 ore in tutti i giorni festivi, con programmazione dell'utilizzo del personale, con copertura quindi di 365 giorni all'anno e con un ricorso minimo a spese straordinarie.

Gli uffici non prevedevano una parte *front office* per il pubblico ed erano organizzati in modo precario (al piano terra, ove si riceveva il pubblico, non era nemmeno presente una stampante). Oggi gli uffici sono stati completamente rifatti (con riferimento agli arredi) ed è stata creata una zona di *front office* per gli utenti.

Il servizio:

- non era organizzato in modo organico con un ordine di servizio giornaliero. Oggi vi è un ordine di servizio annuale, mensile e giornaliero;
- non vi era una programmazione a medio e lungo termine di servizi o interventi, non vi era un impegno mirato e specifico nell'attività di controllo del territorio, tutto era lasciato al caso o all'iniziativa dei singoli. Oggi il comandante vaglia le esigenze con l'amministrazione e programma gli opportuni servizi e le relative verifiche di efficienza ed efficacia. Il personale è costantemente collegato via radio con il comando;
- non vi era un sistema informatico di raccolta delle segnalazioni, degli interventi effettuati, delle modalità di effettuazione e di coinvolgimento di altri enti, di controllo dell'efficienza e dell'efficacia dell'azione dell'intera struttura. Oggi tutta l'attività, eterorichiesta, di iniziativa o programmata, è documentata, a partire da ogni telefonata del singolo cittadino;
- l'autoparco era mantenuto in uno stato precario di manutenzione, nonostante costosi leasing. Oggi è tutto di proprietà, è stato rinnovato e viene costantemente sottoposto a controlli e manutenzione, con costi di gestione notevolmente più limitati;
- non vi era un sistema di archiviazione logico e funzionale. Oggi l'archivio degli atti è ordinato, velocemente accessibile e funzionale, informatizzato.

La crescita esponenziale dei livelli di qualità ed efficienza nell'erogazione dei servizi è da ascrivere al narrato riordino generale di tutto il comando.

La funzione dei Comuni relativa alla tutela della sicurezza pubblica discende dalla dipendenza funzionale in materia che lega il Sindaco al Prefetto. Il Sindaco, infatti, come stabilisce l'art. 54 del T.U. Enti Locali, in qualità di ufficiale del Governo, in materia di pubblica sicurezza sovrintende all'emanazione di atti che gli sono attribuiti dalla legge, allo svolgimento delle funzioni demandate, alla vigilanza su tutto quanto possa interessare la sicurezza e l'ordine pubblico.

La tutela della sicurezza pubblica trova attuazione tramite la previsione e l'erogazione di servizi volti alla prevenzione ed alla repressione di condotte lesive delle leggi e dei regolamenti. In tal modo l'amministrazione soddisfa sia l'obiettivo della prevenzione generale (consapevolezza per tutti che chi infrange le regole viene sanzionato) sia dal punto di vista della repressione (sanzione a chi ha infranto le regole).

L'obiettivo dell'Amministrazione comunale di Rovato è pertanto quello di fornire risposte efficaci alla richiesta di sicurezza dei cittadini del territorio, sia attraverso l'opera preventiva sia attraverso le operazioni di repressione di illeciti. La sicurezza urbana è un fattore di crescita per tutto il tessuto cittadino.

L'Amministrazione è quindi impegnata a rimuovere, contenere e controllare tutti i fatti che possono turbare la pace sociale, impedendo il concretizzarsi dei fattori che potenzialmente la minacciano.

Le dinamiche di evoluzione sociale che hanno interessato grandemente tutta il paese negli ultimi anni, pur non rappresentando nella maggior parte dei casi un concreto problema di pubblica sicurezza, hanno però ingenerato moti di allarme sociale in alcune parti della popolazione. L'Amministrazione intende fornire risposte anche ai cittadini che avvertono un problema di allarme tramite la conoscenza del territorio e la valutazione tecnica delle singole situazioni. Tale attenzione sul territorio potrà così essere momento di dialogo tra l'istituzione e il cittadino, in modo da fornire al cittadino medesimo la percezione che i propri problemi non passano inosservati.

L'Amministrazione comunale di Rovato per perseguire l'obiettivo di dare risposte certe ed efficaci ai cittadini si è mossa lungo alcune direttrici fondamentali.

### **STRATEGIA 1: EFFICIENZA DEL COMANDO DI POLIZIA LOCALE**

L'opera di profonda riorganizzazione avviata nel 2004 ha permesso di dare al Comando di Polizia Locale capacità di gestire con snellezza e ottimizzazione di risorse sia l'attività ordinaria (autorizzazioni, permessi, controllo traffico, controllo territorio) sia il lavoro straordinario (attività di polizia giudiziaria a seguito di episodi delittuosi, calamità naturali).

La dotazione tecnica del comando è stata implementata con l'acquisto di due nuove motociclette, in sostituzione delle precedenti, con l'acquisto di un pretest per la verifica della guida in stato di ebbrezza e di un narcotest per l'analisi degli stupefacenti.

### **STRATEGIA 2: SVILUPPARE RAPPORTI ISTITUZIONALI SALDI**

L'Amministrazione ha ritenuto prioritario rinsaldare i rapporti istituzionali, in particolare con Prefetto e Questore. Al momento vi sono rapporti continui e proficui con la Prefettura di Brescia e con il Prefetto che viene costantemente informato dal Sindaco e interessato di problemi o necessità del nostro territorio.

Sono stati ottimali i rapporti con la Compagnia Carabinieri di Chiari e con gli altri comandi di polizia locale.

### **STRATEGIA 3: CONTROLLO DEL TERRITORIO E POLIZIA DI PROSSIMITA'**

L'Amministrazione ritiene compito fondamentale della Polizia Locale la presenza sul territorio del Comune.

Il Comando di Polizia Locale di Rovato ha provveduto al pattugliamento continuo del territorio per 365 giorni, dei quali 304 a copertura di 18 ore giornaliere, ed i rimanenti festivi per 9 ore giornaliere. In particolare è stato garantito il pattugliamento delle zone più sensibili, come scuole, parchi pubblici, luoghi pubblici, stazione ferroviaria, luoghi istituzionali, area poste.

Sono stati garantiti interventi di *routine*, quali incidenti stradali, controlli di natura amministrativa, controllo residenze, notifiche atti, e interventi a richiesta dei cittadini, per un totale di quasi 7.000 interventi complessivi.

#### **STRATEGIA 4: IMPLEMENTARE E MIGLIORARE I SERVIZI DI POLIZIA GIUDIZIARIA**

I risultati ottenuti pongono il comando di Rovato al primo posto in ambito provinciale per ciò che concerne il rapporto numero operatori / persone arrestate e tra i primi posti in ambito nazionale.

Il Comando di Polizia Locale di Rovato prevede un ulteriore incremento di una serie di servizi orientati in tal senso, in particolare:

attività di indagine volta alla repressione dei reati in materia di:

- sfruttamento dell'immigrazione clandestina
- stupefacenti
- reati predatori

L'obiettivo della dotazione del comando delle infrastrutture necessarie all'identificazione certa dei fermati extracomunitari irregolari e delle persone indagate non è stato raggiunto per l'assenza del necessario nulla osta del Ministero degli Interni.

Ottimi invece sono stati i risultati ottenuti nell'ambito della polizia giudiziaria, con 20 arresti, oltre 70 persone indagate, l'accertamento di responsabilità in ordine a reati anche molto gravi come violenze sessuali, sfruttamento della prostituzione, riduzione in schiavitù, spaccio di sostanze stupefacenti.

#### **STRATEGIA 5: AVVICINARE L'AGENTE DI POLIZIA LOCALE AL CITTADINO**

Prioritaria deve essere la cura per il rapporto che deve correre tra l'istituzione Polizia Locale ed i cittadini fruitori dei servizi erogati. Il servizio di Polizia Locale è un servizio di particolare delicatezza per gli aspetti di sicurezza pubblica e privata che tocca.

Il Comando di Polizia è pertanto al servizio dei cittadini secondo le direttive dell'Amministrazione e più in particolare del Sindaco.

Massima efficienza, tempestività, trasparenza, cortesia: tali elementi permettono di instaurare un saldo e proficuo rapporto tra istituzione e cittadino, ognuno secondo il proprio ruolo.

I rapporti con la cittadinanza sono stati improntati a massima correttezza e non hanno portato a lamenti o esposti in tal senso.

## OBIETTIVO N. 1: SODDISFARE IL BISOGNO DI SICUREZZA DEI CITTADINI.

<b><u>RESPONSABILE POLITICO</u></b> SINDACO ANDREA COTTINELLI ASSESSORE FRANCESCO CORBETTA	<b><u>RESPONSABILE PEG</u></b> DOTT. GUIDO FABIO ALLAIS
--	--

### **STRATEGIA 1: COORDINARE E PROGRAMMARE I SERVIZI DI PROTEZIONE CIVILE**

#### **INTERVENTI:**

##### **1 - Piano di emergenza comunale mediante attenta analisi dei fattori di rischio**

Il Comune di Rovato si è dotato dall'anno 2003 di un Piano di Emergenza Comunale redatto da consulente esterno. Il Piano di Emergenza Comunale stabilisce i fattori di rischio che insistono sul territorio e sugli insediamenti del Comune di Rovato e le procedure di intervento della Protezione Civile in caso di verificarsi del rischio.

### **STRATEGIA 2: COORDINARE LE RISORSE UMANE**

Una volta avuto il Piano di emergenza Comunale l'amministrazione si è preoccupata di formare un gruppo di Protezione Civile Comunale che sia impegnato nella conoscenza e nell'attuazione del Piano di Emergenza, nella prevenzione dei rischi e in attività di interesse pubblico.

Nel febbraio 2004 il Consiglio comunale ha approvato il regolamento di costituzione e funzionamento del Gruppo di Protezione Civile denominato ROVATO PROTEZIONE che ha pertanto iniziato la sua attività. Il Gruppo è stato animato dall'inizio dalle persone che hanno partecipato al Corso di Protezione Civile (necessario per far parte del gruppo) organizzato dalla Provincia di Brescia.

Il Gruppo, coordinato da Marco Panzitta, a seguito di nomina sindacale, è attualmente iscritto all'Albo Regionale Sezione Provinciale con 16 unità. Tutti i partecipanti a Rovato Protezione sono volontari.

L'attività del Gruppo Comunale nel corso dell'anno 2006 è proseguita all'insegna del continuo aggiornamento dei propri volontari: in particolare, numerosi volontari di Rovato Protezione hanno partecipato ad un corso, promosso dalla Associazione Volontari Protezione Civile della Provincia di Brescia in collaborazione con ACSV. Durante il percorso formativo sono stati affrontati i temi relativi alle tecniche di gestione e di attrezzistica legate al settore logistico della Protezione Civile, tra cui la progettazione delle strutture di accoglienza, la gestione e la sorveglianza dei campi. Il corso, che ha avuto una durata di circa 3 mesi si è svolto presso l'Aula Magna della scuola media di Ome.

Dal mese di maggio 2006 Rovato Protezione può contare su altri sei nuovi volontari che hanno partecipato al Corso base per volontari di Protezione Civile, organizzato da ACB Servizi Srl presso il Centro di Protezione Civile di Palazzolo sull'Oglio; gli attuali volontari appartenenti al Gruppo in possesso del previsto diploma per l'iscrizione alla Sezione Provinciale dell'Albo Regionale sono pertanto 22.

-Inoltre, Rovato Protezione nel corso dell'anno ha continuato a garantire la propria presenza in varie occasioni, come da prospetto riepilogativo sottostante:

#### **Attività Protezione civile**

**28 gennaio 2006 - Emergenza neve:** Rovato Protezione interviene per mitigare i disagi arrecati dalla forte nevicata alla popolazione.

**29 aprile 2006:** effettuata un'evacuazione presso le Scuole Elementari di Rovato centro. L'esercitazione si è svolta in collaborazione con il Gruppo Cinofili di Ospitaletto e con l'ausilio di personale parasanitario del Servizio 118 *Rovato Soccorso*.

**23 maggio 2006 - Giro d'Italia a Rovato:** in occasione della 16ª tappa del Giro d'Italia (Rovato/Trento Monte Bondone), il Gruppo presta servizio di assistenza logistica sul territorio.

**4 giugno 2006:** in occasione del Raduno Interregionale dei Bersaglieri, il Gruppo garantisce assistenza logistica sul territorio.

**Agosto 2006 – Emergenza caldo:** il Gruppo, in collaborazione con i Servizi Sociali comunali, predispose per il terzo anno consecutivo un piano per la gestione delle emergenze in caso di elevate temperature ambientali, con particolare attenzione agli anziani.

**Novembre 06 – Esercitazione intercomunale:** il Gruppo, in collaborazione con i Comuni di Palazzolo, Cologne, Coccaglio ed Ospitaletto organizza un'esercitazione di Protezione Civile con simulazione di disastro aereo nella zona dell'Ovest bresciano.

#### **Altre attività**

**26 febbraio 2006 - Carnevale a Rovato:** il gruppo presta assistenza in occasione della doppia manifestazione festiva legata al carnevale e alla festa dei bambini su richiesta dell'Ufficio Pubblica Istruzione.

**1 - 2 - 3 aprile 2006 - Lombardia Carne 117ª edizione:** in occasione della 117ª edizione della fiera Lombardia Carne il gruppo garantisce il consueto servizio di sicurezza interna alla manifestazione.

**3 settembre 2006 – Montorfano Bike:** assistenza alla manifestazione ciclistica a carattere regionale di *mountain bike* sul Monte Orfano.

**9 settembre 2006:** assistenza alla gara podistica notturna *Corrirovato*

**14 ottobre 2006 - Piazza dei giochi ritrovati:** Rovato Protezione presta assistenza in Piazza Cavour su richiesta dell'Ufficio Pubblica Istruzione del Comune.

**29 - 30 ottobre 2006 - 3ª Mostra Mercato della Pastorizia "Festa della Montagna":** In occasione della fiera mercato il Gruppo fornisce un servizio di assistenza logistica all'interno della manifestazione.

**18 Dicembre 2006:** Rovato Protezione partecipa al consueto concerto natalizio della Banda di Rovato.

## 2. POLITICHE SOCIALI

### QUADRO GENERALE DI RIFERIMENTO

L'entrata in vigore della legge 328 dell'8 novembre 2000 (*Legge quadro per la realizzazione del sistema integrato d'interventi e servizi sociali*) ha determinato un passaggio importante per le Amministrazioni pubbliche in materia di assistenza e servizi sociali; tale legge, infatti, ha completamente ridisegnato il vecchio sistema di gestione dei servizi socio-assistenziali, individuando un diverso approccio ai bisogni e nel frattempo nuovi assetti in ordine alle modalità di organizzazione delle possibili risposte (organizzazione per ambiti distrettuali e non per singoli Comuni).

In particolare l'art. 1 della legge-quadro così recita: "La Repubblica assicura alle persone e alle famiglie un sistema integrato di interventi e servizi sociali, promuove interventi per garantire la qualità della vita, pari opportunità, non discriminazione... previene, elimina o riduce le condizioni di disabilità, di bisogno e di disagio individuale e familiare, derivanti da inadeguatezza di reddito, difficoltà sociali e condizioni di non autonomia...".

A gennaio 2006 il Consiglio comunale ha approvato il nuovo *Regolamento per la realizzazione degli interventi e l'erogazione di servizi e prestazioni in campo sociale*. Uno strumento importante che si è differenziato rispetto al Piano Socio Assistenziale sia nella struttura sia in alcune parti nel contenuto.

Più precisamente, il Regolamento è composto da una prima parte di presentazione delle prestazioni e dei servizi, suddivisi per aree, e da una seconda parte, costituita dagli allegati relativi alla contribuzione dell'utenza al costo dei servizi stessi.

Le caratteristiche peculiari del nuovo regolamento sono:

1. introduzione dell'ISEC (Indicatore della Situazione Economica Equivalente per le Prestazioni Comunali) e applicazione del sistema di interpolazione lineare nel calcolo della quota di compartecipazione al costo dei servizi. Questo ha permesso di elaborare tariffe personalizzate, garantendo maggior equità;
2. elaborazione di un progetto individualizzato, quale strumento di intervento mirato a coinvolgere attivamente il soggetto interessato, famiglia e servizi, concordando obiettivi, tempi di realizzazione, modalità di attuazione, risorse da destinare e verifiche da effettuare;
3. ridefinizione degli interventi di carattere economico.

L'obiettivo primario perseguito, sia dalla L. 328/2000 che dal *Regolamento per la realizzazione degli interventi e l'erogazione di servizi e prestazioni in campo sociale*, non è tanto l'erogazione delle prestazioni, quanto lo sviluppo della persona. Il modello organizzativo previsto favorisce lo sviluppo di un *welfare* leggero, cioè a basso tasso assistenziale ed ad alto tasso educativo.

### Organizzazione del servizio

Nell'anno 2004 e parte del 2005 l'Ufficio Servizi Sociali ha vissuto un elevato *turnover* di operatori; questo ha determinato la costituzione di una nuova équipe di lavoro e una riorganizzazione rispetto alla suddivisione dei compiti e delle funzioni, sviluppando una specificità nelle varie competenze e aree di intervento. Il nuovo gruppo di lavoro sta dimostrando un'elevata professionalità e una buona capacità di accogliere le persone portatrici di sofferenza e di richieste di aiuto.

L'Ufficio Servizi Sociali dal 2005 ha avuto un potenziamento di risorse personali.

La presenza di due amministrativi a tempo pieno e un amministrativo *part time* permette di svolgere puntualmente il servizio di segretariato sociale e di promuovere e gestire tutti i bandi innovativi promossi dall'Ufficio di Piano e dalla Regione.

La presenza di due autisti dal 2005 ha permesso di rispondere a molteplici esigenze di trasporto, rivolto ai disabili, sia minori che adulti, e agli anziani.

La presenza di due assistenti sociali, oltre alla responsabile del servizio, ha permesso la differenziazione e ripartizione delle aree di intervento e ha promosso un lavoro di rete con servizi e realtà del terzo settore.



Infatti sono state potenziate ed incentivate azioni di collegamento e sinergia con molti servizi specialistici:

Azienda Sanitaria Locale, Servizio Disabilità, Nucleo Inserimento Lavorativo, Unità di Valutazione Geriatrica, Consultorio Familiare, Neuropsichiatria, medici di base, pediatri, ecc.

Il lavoro con l'équipe tutela minori ha potenziato progettualità condivise tra più attori (scuola, oratori, associazioni sportive) e ha permesso contatti costanti con la Procura della Repubblica, il Tribunale dei Minori, il Tribunale Ordinario e C.S.S.A.

Dal 2004 l'Ufficio Servizi Sociali ha gestito la regia di molti interventi e azioni che prevedono il coinvolgimento delle cooperative sociali, del terzo settore, delle realtà di volontariato, ecc.

Tutti questi legami territoriali locali e distrettuali partono dalla convinzione che di fronte all'emergere di casi sociali sempre più complessi e articolati, caratterizzati da molteplici fattori, è sempre più necessario offrire, da parte di più attori, servizi diversificati, pur mantenendo una regia unica per evitare la frammentazione e le inutili separazioni.

L'Ufficio Servizi Sociali svolge la gestione dello sportello sociale che è la porta di accesso al sistema sociale, è indirizzato ai cittadini del territorio di riferimento e consiste in punti di contatto, informazione, orientamento e accesso per la presa in carico da parte del servizio; può assumere altresì il ruolo di sensore dei bisogni del territorio o della percezione della qualità dei servizi da parte dei fruitori degli stessi.

Si parte dalla convinzione che coloro che hanno più bisogno, e perciò più titolo, ad accedere al sistema integrato non vengano esclusi o, comunque, non siano ostacolati da barriere informative, culturali o fisiche nell'accesso ai servizi e agli interventi. E' quindi un livello informativo e di orientamento indispensabile per evitare che le persone esauriscano le loro energie nel procedere, per tentativi ed errori, nella ricerca di risposte adeguate ai loro bisogni.

Il sistema dell'accesso al servizio sociale assicura, sia attraverso l'attività di sportello che tramite l'uso di strumenti tecnologici, una risposta tempestiva e adeguata alle esigenze dei cittadini, l'informazione, il trattamento delle segnalazioni e dei reclami.

Il Sistema di accesso unificato deve essere centrato sul cittadino, deve prevedere diversi canali di accesso e deve fornire azioni diversificate.

Entrando nel merito:

**Centrato sul cittadino:** la *front line* deve avere la piena titolarità, nei confronti del cittadino e dell'ente, dei casi. I cittadini sono i fruitori dello sportello sociale, sono coloro che beneficiano di un punto di accesso indifferenziato, il quale fornisce informazioni complete e aiuta a districarsi fra i diversi servizi e le molteplici procedure.

Al cittadino devono essere garantite transazioni ad alta efficacia caratterizzate da:

1. avere informazioni: l'operatore del *front office* è nelle condizioni di risolvere il problema con una sola chiamata/interazione;
2. accesso per la presa in carico da parte del servizio: l'operatore può assumere altresì il ruolo di sensore dei bisogni del territorio o della percezione della qualità dei servizi da parte dei fruitori degli stessi.

Accanto alla presenza degli amministrativi, le assistenti sociali lavorano per la presa in carico delle persone e per la elaborazione dei progetti individualizzati, sviluppando sempre più la sinergia con le realtà del territorio, intese come risorsa.

## Area famiglia e minori

### OBIETTIVO 1: SOSTENERE LA FAMIGLIA

<b>RESPONSABILE POLITICO</b> ASSESSORE ANGELO MARCHI	<b>RESPONSABILE PEG</b> DOTT.SSA ELENA DANESI
---	--

La politica del Comune persegue l'obiettivo di porre la famiglia al centro dell'attenzione: ciò significa non solo intervenire sulla famiglia disagiata, ma anche sostenere le normali relazioni familiari, fornendo supporti ed interventi non unicamente di natura economica e assistenziale, ma anche di tipo relazionale. In particolare art. 16 della L. 328/2000 afferma: "... il ruolo peculiare della famiglia nella formazione e nella cura della persona, nella promozione del benessere e nel perseguimento della coesione sociale...".

#### **STRATEGIA 1: CREARE OCCASIONI DI INCONTRI E FORMAZIONE PER LA GENITORIALITÀ**

##### **Interventi:**

**Legge di settore:** "azioni di promozione, crescita e sostegno alla famiglia e ai minori", L. 285/97 che si colloca nell'ambito della prevenzione e sostegno della genitorialità.

Nel mese di ottobre 2004 è stato costituito il tavolo permanente delle realtà educative e scolastiche al fine di elaborare percorsi formativi condivisi a favore dei genitori di Rovato ed evitare sovrapposizioni e frammentazioni di proposte.

Gli interventi previsti e realizzati dal mese di gennaio ad oggi sono stati:

- **Incontri di formazione per genitori**, realizzati in collaborazione con tutte le scuole pubbliche e private. Nel mese di ottobre 2004 è stato costituito il tavolo permanente delle realtà educative e scolastiche al fine di elaborare percorsi formativi condivisi a favore dei genitori di Rovato. Nell'anno 2006 è stato proposto un percorso di 5 serate che ha affrontato le tematiche dell'età adolescenziale - giovanile. Hanno partecipato circa 500 genitori durante le 5 serate.

- Parallelamente è stato realizzato, all'interno di un progetto condiviso con la parrocchia, un ulteriore **corso di formazione per genitori presso l'oratorio della frazione Duomo**, di 3 incontri. Hanno partecipato 360 genitori.

- Continuazione dello **sportello ascolta genitori** rivolto a tutti i genitori dei bambini che frequentano sia scuole pubbliche sia private, delle scuole dell'infanzia, delle scuole primarie e della scuola secondaria di primo grado.

L'affluenza (settembre – dicembre 2006) è stata costante come quella riscontrata da gennaio a giugno 2006:

genitori con figli alla scuola dell'infanzia: 9

genitori con figli alla scuola primaria: 16 (11 Rovato Centro; 1 Duomo, 2 Lodetto, 1 S. Andrea, 1 Istituto Suore Canossiane)

genitori con figli alla scuola secondaria: 7

- Attivazione di **corsi di alfabetizzazione rivolti alle donne straniere**. L'associazione Terre Unite, grazie ai finanziamenti della L.285/97, della L.23/99 e dei fondi Comunali ha attivato percorsi di alfabetizzazione di donne straniere, suddivisi in quattro livelli, che ha visto la partecipazione di 30 donne, con una forte rappresentanza di donne pakistane, indiane, del Bangladesh e dello Sri Lanka, e un corso professionale di taglio e cucito, che ha visto la partecipazione di 9 donne.

- Supporto per le scuole dell'obbligo di **mediatori linguistici** per i bambini stranieri.

## **STRATEGIA 2: FAVORIRE L'INTEGRAZIONE DI MINORI STRANIERI ATTRAVERSO L'ALFABETIZZAZIONE**

### **Interventi:**

**Sostegno e lavoro di rete con l'Associazione Terre Unite**, che attraverso la L. 23/99, nell'anno 2005, ha aperto uno spazio rivolto a tutti i bambini italiani e stranieri del ciclo della scuola primaria per il supporto scolastico e l'approfondimento delle materie (doposcuola), due pomeriggi alla settimana. Il centro inoltre ha offerto un corso di sostegno ai ragazzi stranieri in difficoltà con l'apprendimento della nostra lingua, per la preparazione dell'esame di Stato di terza media in collaborazione con i docenti dell'Istituto Comprensivo. I contatti nell'anno 2005 sono stati di 28 bambini e la frequenza giornaliera di circa 18 bambini, 5 sono stati i ragazzi che hanno preparato gli esami di terza media. Questo servizio si è caratterizzato come momento educativo e aggregativo per i bambini stranieri. Nell'anno 2006 il progetto non ha avuto prosieguo, in quanto l'Associazione Terre Unite non ha più potuto presentare il progetto al bando regionale L. 23/99. L'Ufficio Servizi Sociali, riconoscendo la valenza sociale di tale servizio, ha contattato l'Associazione *Genitori a Rovato*, chiedendo la disponibilità di gestire questo servizio presso l'Oratorio Don Bosco. L'Associazione, pur esprimendo interesse per il progetto, ha evidenziato l'impossibilità di garantire la continuità e la presenza dei volontari.

## **STRATEGIA 3: ATTUARE PROGETTI A TUTELA DEI MINORI IN CONDIZIONI FAMILIARI DIFFICILI**

### **Interventi:**

#### **1 - Assistenza domiciliare educativa minori**

Trattasi di un servizio a tutela dei minori che presentano problematiche psico-fisiche o vivono in un contesto familiare problematico.

E' un sostegno alla famiglia e un aiuto ai minori stessi per una crescita armonica e per uno sviluppo adeguato. Il servizio è attivato dopo una indagine psicosociale del contesto in cui vive il minore o direttamente dall'Ufficio Servizi Sociali o su richiesta del Tribunale dei Minori. Il servizio è gratuito visto l'alta valenza dello stesso.

Sono stabiliti incontri a cadenza bimestrale tra i singoli educatori e l'assistente sociale, soprattutto per i casi attivati per richiesta del Tribunale e per quelli particolarmente complessi e articolati. Ogni intervento è finalizzato al raggiungimento di obiettivi che sono concertati periodicamente tra il servizio sociale, gli educatori, le famiglie e l'Azienda Sanitaria Locale. E' un servizio che coinvolge molte figure e per come è configurato è estremamente flessibile, per questo richiede una regia (servizi sociali) costante e attenta. Dall'anno 2004 ad oggi c'è stata una diminuzione di casi che necessitano di tale servizio, in quanto alcuni progetti si sono conclusi.

Nel 2006 i servizi attivati sono nuovamente aumentati, su richiesta dell'équipe tutela minori.

	Anno 2002	Anno 2003	Anno 2004	Anno 2005	Anno 2006
N° totale minori	11	9	12	7	6
N° domande presentate	3	3	2	2	2
N° domande accolte	3	3	2	2	2
% di domande accolte rispetto a quelle presentate	100%	100%	100%	100%	100%
Utenti/Addetti	11	9	12	7	6
N° ore di domiciliare	2.075	1.919	1.893	1.143	941,50

## **2 - Comunità alloggio – Centro Pronto Intervento**

Trattasi di interventi tempestivi che prevedono la collocazione di minori maltrattati, abbandonati o trascurati in strutture protette per il tempo necessario alla realizzazione di un progetto mirato al recupero ed all'integrazione del minore nella società.

Gli inserimenti presso Comunità alloggio ed il Centro Pronto intervento si eseguono su decreto del Tribunale Minorile o con ordinanza del Sindaco (ex art. 403 C.C.). Nell'anno 2005–2006 gli allontanamenti di minori e madri dal nucleo familiare sono stati cinque. A fine anno 2006 in comunità è presente un solo minore.

	<i>Anno 2002</i>	<i>Anno 2003</i>	<i>Anno 2004</i>	<i>Anno 2005</i>	<i>Anno 2006 – dicembre 2006</i>
Presenza totale delle persone in comunità	4	7	4	7	9 minori e 2 madri
Ingressi	2	5	3	5	6
Dimissioni	2	3	5	2	10

## **3 - Tutela minori**

Tale intervento riveste carattere di estrema importanza, in considerazione della delicatezza delle esigenze a cui dobbiamo dare risposta, con riguardo per la tutela dei minori e in particolare dei minori sottoposti a provvedimento dell'autorità giudiziaria. L'équipe che segue la tutela minori è composta dall'assistente sociale del Comune e da una psicologa dell'ASL; negli ultimi mesi l'équipe ha raggiunto una buona sintonia, definendo con precisione tempi, modalità, linee d'intervento. Negli ultimi due anni, i minori sottoposti a provvedimento dell'Autorità Giudiziaria sono notevolmente aumentati e i nuclei da cui provengono sono sempre più problematici e complessi. Di fronte a tale complessità l'Ufficio Servizi Sociali deve svolgere funzioni di presa in carico, monitoraggio e regia tra più servizi specialistici. Nel 2006 i minori per i quali è aperto un procedimento di tutela sono 27, di cui 15 procedimenti attivati prima del 2006 e 12 attivati solo nell'anno 2006. Inoltre, 4 casi di tutela necessitano di monitoraggio e vigilanza e 23 casi di tutela necessitano di una presa in carico totale.

	<i>Anno 2003</i>	<i>Anno 2004</i>	<i>Anno 2005</i>	<i>Anno 2006</i>
Procedimenti aperti	17	21	15	27
Procedimenti attivi (incarico di indagine psico-sociale, richiesta di monitoraggio, colloqui costanti, ecc.)	11	14	15	23

## **4 - Contributi ed interventi a favore di famiglie affidatarie**

Settore di intervento sostitutivo e/o a sostegno della famiglia e a tutela del minore, che prevede da parte del Comune un intervento economico di sostegno non preventivabile. Oltre al contributo economico elargito dal Comune, il servizio sociale mantiene i raccordi e i contatti con le famiglie d'origine e le famiglie affidatarie. Il Comune di Rovato è l'unico Comune del Distretto n. 7 che ha attivato un percorso di valorizzazione del servizio dell'affido, per sostenere, con qualificati interventi e percorsi formativi, i compiti educativi delle famiglie interessate.

Il progetto, nell'anno 2004/2005, ha previsto un percorso di sensibilizzazione e valorizzazione della dimensione dell'affido, rivolto a tutta la cittadinanza; nell'anno 2005/2006 si è costituito un gruppo di famiglie che è diventato punto di riferimento per momenti di ascolto, confronto, supporto per l'affido e ciò ha permesso di attivare varie forme di affido. Il gruppo è composto da circa 12 coppie. I Comuni del distretto n. 7, alla luce del nostro progetto, hanno chiesto al Comune di Rovato di promuovere e sviluppare per tutto il distretto tale progettualità, con i finanziamenti della legge di settore 285/97.

Nell'anno 2006/2007 oltre a garantire e mantenere il gruppo delle nuove famiglie affidatarie, con la presenza della psicologa, si sta avviando una collaborazione con le parrocchie e alcune associazioni di volontariato per diffondere la cultura dell'accoglienza e dell'affido con azioni diversificate (incontri assembleari, percorsi individualizzati, elaborazione di materiale informativo, ecc...). Da queste collaborazioni, a dicembre 2006 le famiglie interessate a frequentare un percorso di avvicinamento alla dimensione dell'affido sono 4.

A gennaio 2006 gli affidi in atto erano 7, attualmente sono 4, in quanto 3 affidi sono conclusi.

	Anno 2002	Anno 2003	Anno 2004	Anno 2005	Anno 2006
N° bambini di Rovato affidati	2	4	5	8	4
N° famiglie affidatarie di Rovato	4	7	7	10	10

#### **STRATEGIA 4: SOSTEGNO ALLA GENITORIALITÀ E SOCIALIZZAZIONE DEI BAMBINI**

##### **Interventi:**

##### ***Contributi ad asili nido convenzionati***

Da un'analisi statistica effettuata dall'ufficio di piano, sono stati raccolti dati demografici rilevanti per orientare i nostri servizi. Relativamente all'infanzia, si registra che Rovato, rispetto a tutti i comuni del distretto n. 7, presenta il più alto indice di natalità (saldo naturale), con un trend in continuo aumento: nell'anno 2000 il saldo naturale è n. 20, nell'anno 2004 il saldo naturale è n. 64. Questo rafforza la politica di promozione di servizi rivolti alla prima infanzia.

La presenza dei due asili nido convenzionati con il Comune (quello gestito dalla Fondazione Rovato Centro e quello gestito dalla Scuola Materna Garibaldi della frazione Duomo) ha permesso di rispondere ad un bisogno primario delle famiglie, soprattutto quelle che lavorano. Il nido Rovato Centro ha un'autorizzazione al funzionamento per 30 posti, di cui 4 per bambini da 0 a 12 mesi e 26 per bambini da 1 a 3 anni; il nido di Duomo per 19 bambini, da 1 a 3 anni. Nel mese di agosto il Comune ha dato l'autorizzazione all'ampliamento per totali 40 posti all'asilo nido gestito dalla Fondazione Rovato Centro.

A settembre 2006 i bambini iscritti presso la Scuola Materna Garibaldi di Duomo sono 18, di cui non residenti 8; mentre i bambini iscritti presso l'asilo nido di Rovato Centro sono 31, di cui non residenti 2.

	2001	2002	2003	2004	2005	2006
N° asili nido	1	1	1	2	2	2
N° bambini accolti	26	26	26	42	49	49
N° posti disponibili	26	26	26	49	49	59

## Area anziani

### OBIETTIVO 2: ACCOMPAGNARE L'INVECCHIAMENTO DELLA POPOLAZIONE

<b><u>RESPONSABILE POLITICO</u></b> ASSESSORE ANGELO MARCHI	<b><u>RESPONSABILE PEG</u></b> DOTT.SSA ELENA DANESI
--	---

L'Amministrazione lavora per far fronte alle esigenze delle persone anziane, partendo da un punto cardine fondamentale per offrire all'anziano la migliore qualità di vita possibile: mantenere la persona anziana all'interno del suo nucleo familiare, ritardando il più possibile il ricorso a strutture di ricovero permanente (istituzionalizzazione). Per concretizzare questo obiettivo si sono resi indispensabili, in collaborazione con varie associazioni di settore, interventi di accompagnamento e sostegno delle famiglie che hanno deciso di aderire a questo tipo di logica, favorendo la creazione di reti di solidarietà e la concretizzazione di aiuti di tipo assistenziale ed economico.

Dalla ricerca statistica effettuata dall'ufficio di piano, sono stati raccolti dati demografici relativi alla popolazione anziana. Dall'analisi emerge che Rovato è il secondo Comune del Distretto che presenta un maggior indice di vecchiaia, nel 2004 l'indice è di 108,14; a novembre 2006 la popolazione anziana (65 anni - 101 anni) è di 2.580, il 15,90% rispetto ad una popolazione complessiva di 16226. Questi dati confermano l'orientamento politico di mantenere e potenziare, anche con un importante investimento economico, i servizi rivolti alla popolazione anziana.

#### **STRATEGIA 1: POTENZIARE E VALORIZZARE LE RISORSE ATTIVE DELL'ANZIANO**

##### **Interventi già attivati:**

##### ***1 - Iniziative ricreative culturali a favore degli anziani e gestione Centro Ricreativo diurno anziani***

Centro ricreativo diurno anziani: per sostenere le famiglie che seguono o hanno nel proprio nucleo familiare anziani e per promuovere momenti di socializzazione, nell'autunno del 2004 è stato attivato un centro ricreativo, rivolto ad anziani, presso l'immobile di via Caratti. E' un progetto sperimentale che si caratterizza come proposta di attività ricreative e di animazione per favorire l'integrazione della persona anziana nel tessuto sociale di appartenenza. Esso risponde all'esigenza di valorizzare la persona anziana, con particolare attenzione alla prevenzione dei rischi di isolamento, soprattutto per gli anziani che vivono soli, e di offrire alla famiglia un utile sostegno al fine di favorire la permanenza nella propria abitazione. Il progetto prevede attualmente l'apertura di due pomeriggi la settimana con la presenza di un operatore e di un animatore e di un gruppo di volontarie. E' un progetto che si colloca nell'area della prevenzione di situazioni a rischio e accoglie anziani che hanno buone autonomie.

E' un'altra proposta che completa il ventaglio delle offerte rivolte alla popolazione anziana.

Il costo di tale servizio è a carico dell'Amministrazione comunale, con una piccola contribuzione da parte delle persone che lo frequentano per le spese della merenda e per il trasporto. Attualmente è frequentato da 12 anziani con la possibilità di nuovi ingressi gradualmente. Il coordinatore mantiene i contatti con le famiglie, coordina le figure operative (assistente domiciliare, animatrice) e mantiene i contatti con l'assistente sociale.

Proposte formative, aggregative e culturali in collaborazione con la Fondazione Lucini-Cantù: anche nel 2007, vista la numerosa partecipazione, si riporranno incontri culturali e proposte formative rivolte alla popolazione anziana, in collaborazione con la Fondazione Lucini-Cantù e Fondazione Don Gnocchi. Sono previste altre iniziative ricreative per gli anziani quali: il corso di ginnastica, la festa dei nonni, ecc...

All'interno delle proposte culturali e socializzanti nel mese di giugno è stata riproposta la quarta edizione della Festa dei nonni, che ha offerto momenti formativi, aggregativi e si è conclusa con il pranzo che ha visto la partecipazione di 700 persone.

A dicembre 2006 è stato realizzato, per lo scambio degli auguri, un momento conviviale rivolto a tutte le persone assistite dall'Ufficio Servizi Sociali e gli anziani e volontari della Fondazione Lucini-Cantù, in collaborazione con il Centro ricreativo anziani, Fondazione Lucini-Cantù e Associazione *Auser insieme Rovato*. Per le persone allettate sarà l'assistente sociale che si recherà a domicilio.

Si prevede di riproporre, nel periodo estivo, l'esperienza, realizzata in collaborazione con la Protezione civile, e dal 2006, anche in collaborazione con l'Associazione Auser, dell'affido temporaneo di anziani "fragili".

	2002	2003	2004	2005	2006
N. anziani che hanno partecipato al pranzo Festa dei nonni		500	645	680	700
N. persone iscritte al corso di ginnastica	Non presente	Non presente	17	17	14
N. anziani assistiti durante l'estate dal progetto "Nonni fragili"	Non presente	Non presente	17	21	30
N. anziani che frequentano centro ricreativo diurno	Non presente	Non presente	8	12	12
N. partecipanti pranzo natalizio/scambio auguri presso la Fondazione Lucini Cantù	62	60	74	65	100

## **2 - Contributi per soggiorni climatici anziani**

Si tratta di una vacanza, avvalendosi della collaborazione del Comune, organizzata da alcune associazioni rovesate, che si propone di offrire ai partecipanti un'esperienza positiva sia per i benefici dati dalle condizioni climatiche dei luoghi prescelti sia per le componenti di socializzazione e di svago che la caratterizzano.

## **STRATEGIA 2: SOSTENERE L'ANZIANO E LA FAMIGLIA CHE LO ACCUDISCE**

### **Interventi già attivati:**

#### **1 - Servizio assistenza domiciliare (S.A.D)**

Si tratta di un insieme di prestazioni svolte presso l'abitazione dell'anziano che si trova in stato di bisogno. Persegue la finalità di tutelare la dignità e l'autonomia della persona tramite interventi personalizzati e adeguati ai bisogni.

E' importante sottolineare come questo servizio, nell'ultimo anno, si è sempre più definito come:

1. assistenza a persone molto anziane (l'età media è di 75 anni);
2. immediatezza dell'attivazione, in quanto dalla valutazione del caso all'erogazione del servizio trascorre meno di una settimana. Dalla tabella si evidenzia che, nonostante il monte ore annuale effettuato dal 2002 ad oggi abbia un andamento costante, sono aumentate le persone che usufruiscono di tale servizio, questo perché le attivazioni e cessazioni, dovute ai decessi, sono in aumento.
3. interventi per casi comatosi e per casi terminali. Questo comporta un impiego maggiore di ore per le persone assistite, interventi continuativi e giornalieri, un' elevata professionalità delle operatrici.

I dati riportati nella tabella (numero persone e numero ore) comprendono sia le persone anziane che le persone disabili.

	Anno 2002	Anno 2003	Anno 2004	Anno 2005	Anno 2006
N° anziani e disabili che usufruiscono del servizio SAD	50	59	74	84	85
N° ore effettuate dalle operatrici e ore per il trasporto pasti	10.614 ore di SAD e ore di trasporto pasti	10.673 ore di SAD e ore di trasporto pasti	9.320 ore di SAD	10.959 ore di SAD	11.428 ore di SAD

## **2 - Servizio pasti a domicilio**

Si tratta di un intervento a sostegno della domiciliarità dell'anziano non totalmente autonomo. Il servizio consiste nella erogazione di un pasto giornaliero per 6 giorni la settimana e per 52 settimane l'anno, con consegna a domicilio. Attualmente i pasti attivati sono 58/60. Anche attraverso questo servizio è possibile monitorare le situazioni di molti anziani.

### **2 a - Servizio pasti ospiti esterni presso la Casa di Riposo**

Servizio rivolto a persone con particolari patologie psicofisiche o altre problematiche. Il servizio ha come obiettivo il mantenimento delle autonomie e la promozione della socializzazione.

	Anno 2002	Anno 2003	Anno 2004	Anno 2005	Anno 2006
N° pasti a domicilio	16.678	15.422	15.814	16.414	15.741
N° persone che usufruiscono del servizio	56	70	61	67	67
N. ore liquidate a coop. per trasporto pasti	Vedi SAD	Vedi SAD	1.958	2.614	3.353
N° pasti presso la Fondazione Lucini Cantù	1.287	1.229	2.127	2.190	1.844
N° persone che usufruiscono del servizio presso la Fondazione Lucini Cantù	7	6	5	7	7

### **3 - Convenzione con la Fondazione Lucini Cantù per utilizzo mini alloggi**

Convenzione, stipulata nel 2005 con la Fondazione Lucini Cantù, per l'utilizzo di sette mini alloggi (due alloggi in più rispetto agli anni precedenti) da assegnare a persone anziane che versano in particolari condizioni socio-economiche-abitative.

Attualmente sono tutti occupati.

### **4 - Servizi complementari all'assistenza domiciliare**

Trattasi di servizi erogati ad integrazione e complementari all'assistenza domiciliare (SAD) quali: lavanderia, stireria, telesoccorso (2).

### **5 NUOVO INTERVENTO - Contributi a favore delle persone anziane per spese di riscaldamento**

L'Ufficio Servizi Sociali, nell'anno 2007, attiverà un intervento nuovo e sperimentale a sostegno delle spese di riscaldamento per le persone ultrasessantacinquenni, in considerazione del continuo aumento di tali spese che incide pesantemente sul bilancio domestico.

### **6 - Bando per il sostegno delle persone con invalidità totale, morbo di Alzheimer e morbo di Parkinson.**

Il bando (destinato al sostegno delle persone con invalidità totale, morbo di Alzheimer e morbo di Parkinson) è stato attivato nell'anno 2003, riproposto nell'anno 2004, 2005 e 2006. Con questo bando l'Amministrazione comunale in questi anni ha dato una risposta importante ai nuclei familiari che offrono assistenza continuativa a persone con patologie invalidanti, evitando il loro ricovero presso le strutture residenziali sanitarie. Durante l'anno 2006 l'Assemblea dei sindaci, alla luce della L. 328/2000 e delle linee progettuali regionali del Fondo Nazionale Politiche Sociali, ha elaborato nuovi interventi e azioni (buoni e voucher) rivolti ai soggetti interessati dal bando comunale proposto dal Comune di Rovato. Pertanto l'Ufficio Servizi Sociali, per evitare sovrapposizioni di interventi a favore delle stesse persone, per l'anno 2007 non riproporrà più il suddetto bando.

	Anno 2002	Anno 2003	Anno 2004	Anno 2005	Anno 2006
N. assegnatari del contributo	Non presente	14	18	18	20



### **7 - Inserimento di persone anziane presso i Centri Diurni Integrati (C.D.I.) presenti sul Distretto n. 7**

L'ipotesi progettuale dell'Amministrazione comunale di poter realizzare un Centro Diurno Integrato ha richiesto al servizio sociale un'attenta analisi e valutazione dei bisogni e delle risorse disponibili.

Dopo vari incontri con l'Azienda Sanitaria Locale e l'ufficio di piano, si è rilevato che sul Distretto n. 7 sono presenti 4 Centri Diurni Integrati con 80 posti autorizzati, 64 posti accreditati e 40 posti effettivamente occupati. Alla luce della L. 328/2000 l'analisi dei bisogni e delle risorse disponibili non chiede più uno sguardo locale, ma necessita di una valutazione distrettuale e per quanto concerne i Centri Diurni Integrati la domanda è sicuramente inferiore rispetto all'offerta. Pertanto la Regione Lombardia difficilmente accrediterebbe altre strutture sul territorio n. 7. Va comunque sottolineato che, pur non realizzando il Centro diurno integrato a Rovato, l'Ufficio Servizi Sociali promuove questo servizio che permette da una parte all'anziano di usufruire di varie prestazioni (fisioterapia, riabilitazione cognitiva, ecc.) e di socializzare, dall'altra diventa per le famiglie un importante supporto e sostegno.

---

	<i>Anno 2003</i>	<i>Anno 2004</i>	<i>Anno 2005</i>	<i>Anno 2006</i>
N. persone inserite presso i CDI	Non presenti CDI sul territorio	7	11	13

---

### **STRATEGIA 3: SOSTENERE GLI ANZIANI PER L'INSERIMENTO IN STRUTTURE RESIDENZIALI**

#### **Interventi già attivati:**

#### ***Rette per ricoveri presso Residenze Sanitarie Assistenziali (R.S.A.)***

La spesa riguarda l'integrazione a copertura totale della retta dovuta per l'assistenza a persone ricoverate nelle Residenze Sanitarie Assistenziali.

---

	<i>Anno 2002</i>	<i>Anno 2003</i>	<i>Anno 2004</i>	<i>Anno 2005</i>	<i>Anno 2006</i>
N. persone inserite presso R.S.A. per le quali il Comune ha integrato la retta.	14	16	13	11	8

---

## Area disabili:

### OBIETTIVO 3: ACCOMPAGNARE I PERCORSI DI VITA DEL DISABILE

<b>RESPONSABILE POLITICO</b> ASSESSORE ANGELO MARCHI	<b>RESPONSABILE PEG</b> DOTT.SSA ELENA DANESI
---	--

L'Amministrazione si propone di:

- migliorare il servizio a favore di persone diversamente abili, anche in collaborazione con l'ASL, per l'integrazione dei servizi socio-sanitari e con il privato sociale in materia di servizi di formazione all'autonomia e inserimenti lavorativi;
- associare all'area handicap gli interventi rivolti alle persone disabili in età evolutiva.

#### **STRATEGIA 1: OFFRIRE ASSISTENZA E OCCASIONI FORMATIVE ALLA PERSONA DISABILE**

##### **Interventi già attivati:**

##### **1 - Spesa per assistenza ad personam per alunni portatori di handicap**

Il servizio di assistenza ad personam è un progetto d'intervento a favore di persone disabili in età scolare. Il servizio, affidato ad una cooperativa esterna, affianca al minore disabile un assistente negli spazi scolastici e ludico-ricreativi favorendo l'integrazione e la socializzazione nei progetti scolastici. E' importante sottolineare la collaborazione e il raccordo, che si concretizza con incontri periodici, tra i servizi sociali, la scuola, gli assistenti ad personam, gli insegnanti di sostegno, le famiglie, l'ASL e il servizio di neuropsichiatria. Dal 2004 ad oggi si riscontra un notevole aumento dei minori con disabilità molto gravi che necessitano di assistente ad personam.

	Anno 2002	Anno 2003	Anno 2004	Anno 2005	Anno 2006
N° domande presentate	8	10	11	19	24
N° domande accolte	8	10	11	19	24
% di domande accolte rispetto a quelle presentate	100%	100%	100%	100%	100%
N° utenti scuole materne / asilo nido	4	4	3	7	11
N° utenti scuole elementari	2	3	3	6	9
N° utenti scuole medie	2	1	3	2	1
N° utenti scuole superiori	0	2	2	4	3
N° ore di assistenza ad personam	5.486	6.185	6.972	8.936	11.827

##### **2 – Compartecipazione retta per scuola audiofonetica – nuovo intervento**

Da settembre 2006 un minore disabile audioleso frequenterà una scuola audiofonetica e l'Amministrazione concorre all'integrazione economica della retta, secondo quanto previsto dalla convenzione "per l'esercizio delle funzioni socio-assistenziali a favore dei minori audiolesi, tramite la scuola di audiofonetica dell'Istituto Canossiano di Mompiano, Brescia", stipulata tra l'Amministrazione provinciale e il Comune di Rovato.

### **3 - Centro Diurno Disabili (C.D.D.)**

I Centri sono strutture educative assistenziali diurne che accolgono utenti con gravi disabilità di età superiore a 14 anni. I Centri Diurni Disabili sostengono le famiglie per favorire la permanenza del disabile nel nucleo familiare, evitandone il ricovero. Attualmente le persone diversamente abili inserite nel C.D.D. sono 3.

	<i>Anno 2002</i>	<i>Anno 2003</i>	<i>Anno 2004</i>	<i>Anno 2005</i>	<i>Anno 2006</i>
Disabili frequentanti il CDD	3	3	3	3	3

### **4 - Inserimento lavorativo portatori di handicap**

Il servizio realizza un processo formativo per far acquisire alla persona disabile abilità utili ad una vita il più possibile autonoma, grazie a formazione professionale e percorsi di inserimento lavorativo protetto, così come previsto dal Nucleo Inserimento Lavorativo dell'Azienda Sanitaria Locale, secondo il protocollo d'intesa definito tra l'Azienda Sanitaria Locale e il Distretto n. 7 – Assemblea dei Sindaci.

Attualmente le persone inserite nel Servizio di Formazione all'Autonomia (SFA) sono 3, per le quali il servizio sociale recupera una quota dalle famiglie. Per l'anno 2007 sono previsti circa 3/4 nuovi inserimenti lavorativi.

E' importante sottolineare l'ottima collaborazione dell'Ufficio Servizi Sociali, da un lato con l'ufficio dell'ASL che si occupa di inserimenti lavorativi, dall'altro con l'Ufficio Tecnico del Comune, tramite il quale, grazie alla stipula di convenzioni con le cooperative sociali per la manutenzione del verde, è possibile attivare assunzioni per persone che vivono situazioni di svantaggio. Tra il 2005 e il 2006 le persone collocate sono state 6.

### **Servizio di formazione all'autonomia**

<b>Domande di ingresso</b>	<i>Anno 2002</i>	<i>Anno 2003</i>	<i>Anno 2004</i>	<i>Anno 2005</i>	<i>Anno 2006</i>
N° domande presentate	2	2	3	3	3
N° domande accolte	2	2	3	3	3
Domande di ingresso	2	2	3	3	3

### **Servizio di inserimento lavorativo**

	<i>Anno 2002</i>	<i>Anno 2003</i>	<i>Anno 2004</i>	<i>Anno 2005</i>	<i>Anno 2006</i>
N° domande presentate	3	8	5	1	6
N° domande accolte	3	8	5	1	6
N° persone accolte tramite appalti e convenzioni comunali con l'Ufficio tecnico	Non presente	Non presente	Non presente	2	4

## **STRATEGIA 2: SOSTENERE LE FUNZIONI E I BISOGNI DELLA PERSONA DISABILE E/O DEL SUO NUCLEO FAMILIARE**

### **Interventi già attivati:**

#### **1 - Servizio assistenza domiciliare educativa per portatori di handicap**

Il servizio è rivolto a persone con handicap psicofisico che hanno bisogno di un sostegno all'interno del proprio nucleo familiare o di un sostegno personale. Sulla base della collaborazione con le famiglie, con l'Azienda Sanitaria Locale – settore disabilità - e con gli educatori è possibile valutare i singoli interventi ed elaborare progetti individuali più mirati. Il contributo della L. 162/98 – fondi anno 2005 - "interventi a favore di persone con handicap di particolare gravità" ci permette di attivare, per l'anno 2007, due progetti individualizzati, che comprendono servizi di assistenza domiciliare educativa e assistenza domiciliare per disabili molto gravi.

	<i>Anno</i>	<i>Anno</i>	<i>Anno</i>	<i>Anno</i>	<i>Anno</i>
	<i>2002</i>	<i>2003</i>	<i>2004</i>	<i>2005</i>	<i>2006</i>
N° domande presentate	7	8	8	8	7
N° domande accolte	7	8	8	8	7
N° ore di domiciliare	1.136	1.030	1.200	1.259	1.041,25

#### **2 - Attività ludico ricreative per soggetti portatori di handicap e gestione Centro di via Caratti**

Attività complementari all'assistenza domiciliare educativa, rivolte ai disabili sia minori che adulti: attività ricreativa presso piscina, soggiorni climatici estivi ed invernali, materiali d'uso per attività, gite.

Le gite, durante l'anno, sono organizzate dall'Ufficio Servizi Sociali.

L'Ufficio Servizi Sociali ha registrato un notevole aumento delle persone diversamente abili che richiedono l'attività di piscina.

Uno spazio particolare va dedicato al Centro di via Caratti che è usufruito dal 2005 da quattro persone diversamente abili adulte accompagnate dagli educatori per trascorrere il tempo libero e dall'associazione per disabili ICARO.

#### **3 - Trasporto portatori di handicap**

L'Amministrazione comunale garantisce, attraverso due autisti, i trasporti alle scuole materne, elementari, medie e a tutte le attività complementari, quali piscina, fisioterapia, logopedia, psicoterapia ecc. ai bambini – giovani disabili. Dal 2005 l'Amministrazione comunale garantisce il trasporto a 3 disabili residenti a Rovato e tre di Cazzago S/M che frequentano il Centro Diurno Disabili di Rudiano.

	<i>Anno 2002</i>	<i>Anno 2003</i>	<i>Anno 2004</i>	<i>Anno 2005</i>	<i>Anno 2006</i>
N. disabili per trasporto scolastico	2	2	3	4	5
N. disabili per terapie e attività complementari	14	14	17	25	20
N. disabili al CDD	Gestito dalla Cooperativa	Gestito dalla Cooperativa	Gestito dalla Cooperativa	6 di cui: 3 di Rovato e 3 di Cazzago S/M	6 di cui: 3 di Rovato e 3 di Cazzago S/M

#### **4 - Progetto per la tutela dei diritti della persona disabile, in collaborazione con Associazione Anffas**

Ad ottobre 2006 è stato attivato un ciclo di incontri dedicati al tema della tutela dei diritti della persona disabile e della sua famiglia. L'iniziativa è stata organizzata dall'Ufficio Servizi Sociali in collaborazione con l'ANFFAS Brescia Onlus ed ha coinvolto tutte le famiglie che hanno un disabile nel proprio nucleo familiare. L'Ufficio Servizi Sociali, monitorata la presenza sempre più significativa di disabili sul territorio di Rovato e il bisogno, esplicitato dalle famiglie, di conoscere i diritti, di essere informate ed orientate sul tema della disabilità, ha ritenuto opportuno e necessario promuovere questi incontri. Il progetto, che è stato presentato all'ufficio di piano, è stato valutato positivamente e verrà quindi finanziato con le risorse economiche del Fondo Nazionale Politiche Sociali L. 328/2000. Dopo questi incontri, a cui hanno partecipato 21 nuclei familiari, è emerso il bisogno di poter riproporre, a gennaio, alcuni momenti di incontro e confronto tra le famiglie, supportate dall'Ufficio Servizi Sociali.

### **STRATEGIA 3: SOSTENERE ED ACCOMPAGNARE I DISABILI GRAVI IN STRUTTURE**

#### **Interventi già attuati:**

##### **1 - Rette disabili adulti in istituti**

Spese relative al pagamento delle rette per il mantenimento negli istituti di persone disabili con handicap grave, per i quali non è ipotizzabile la permanenza nella propria abitazione.

## Area adulti

### OBIETTIVO 4: SOSTENERE L'USCITA DI PERSONE ADULTE DA PERCORSI DI EMARGINAZIONE E/O DEVIANZA. SALUTE MENTALE. IMMIGRAZIONE

<b>RESPONSABILE POLITICO</b> ASSESSORE ANGELO MARCHI	<b>RESPONSABILE PEG</b> DOTT.SSA ELENA DANESI
---	--

L'Amministrazione si pone l'obiettivo di promuovere azioni di accompagnamento sociale e sostegno a persone in difficoltà. Quest'area d'intervento risulta di particolare complessità in quanto il disagio (povertà, alcolismo, ecc.) è condizionato da problemi diversi e spesso tra loro combinati (casa, lavoro, sanità) e si manifesta dove, in genere, sia le risorse familiari sia quelle individuali sono inadeguate, se non assenti. Il raggiungimento dell'obiettivo è perseguito attraverso la collaborazione con altri interlocutori istituzionali che prevedono interventi di tipo sanitario e sociale in materia di alcolismo, tossicodipendenza, psichiatria, carcere e interlocutori del terzo settore.

E' importante sottolineare la collaborazione tra l'Ufficio e il Centro Psicosociale, che permette per le persone con sofferenza psichiatrica di essere prese in carico in modo totale, ponendo attenzione sia agli aspetti sanitari che sociali. Dai dati elaborati dal Dipartimento di Salute Mentale, si è rilevato che il Comune di Rovato ha la più alta percentuale di persone con sofferenza psichiatrica del Distretto n. 7.

#### **STRATEGIA 1: SOSTENERE LE POVERTÀ ESTREME**

##### **Interventi già attuati:**

##### ***1 - Assistenza domiciliare educativa ai portatori con handicap psichici (S.A.D.E.P.)***

Il servizio è rivolto a persone con sofferenza mentale che hanno bisogno di un sostegno all'interno del proprio nucleo familiare o di un sostegno personale. I progetti individuali sono costantemente monitorati e condivisi con le famiglie, gli educatori e il Centro Psicosociale.

	Anno 2002	Anno 2003	Anno 2004	Anno 2005	Anno 2006
<b>N° domande presentate</b>	4	3	4	4	4
<b>N° domande accolte</b>	4	3	4	4	4
<b>% di domande accolte rispetto a quelle presentate</b>	100/	100%	100%	100%	100%
<b>N° ore di domiciliare</b>	2.170	1.543	2.137,50	2.359	2.442,55

##### ***2 - Progetto Monte Orfano***

L'Amministrazione comunale con la Cooperativa Sociale ISPARO ha stipulato nel mese di ottobre 2005 una convenzione relativa all'utilizzo dell'area denominata *Palazzina Cantù* per scopi sociali.

La Cooperativa IS.PA.RO. è una cooperativa sociale, che si occupa di inserimento lavorativo di soggetti con disagio psichico, in vari settori (giardinaggio, manutenzione di aree verdi, parchi, ecc.). La convenzione ha permesso il recupero, inizialmente, dei terreni agricoli annessi alla Casa Cantù e la realizzazione del Parco agricolo. La fase successiva di lavoro prevista dalla convenzione era la presentazione di uno studio di fattibilità per Casa Cantù. Infatti, nel primo semestre del 2006 è stato redatto e presentato il progetto preliminare relativo all'immobile (con parere favorevole della Sovrintendenza delle Belle Arti), con richiesta di finanziamento anche alla Regione Lombardia col *Bando villaggi solidali*, che contempla un modello che integri lo sviluppo socio-economico eco-sostenibile, la promozione di inserimenti lavorativi di persone con problemi psichiatrici e la realizzazione di forme innovative di gestione e fruizione di aree di particolare pregio ambientale. Il progetto è in attesa di finanziamento. La ristrutturazione della Casa Cantù prevede la realizzazione di 7 appartamenti di houseling sociale che accoglieranno un massimo di 14 persone con sofferenza psichiatrica. Il gruppo di lavoro, composto da Amministrazione comunale, Cooperativa sociale IS.PA.RO., Convento Frati Servi di Maria e altre realtà del territorio, sta elaborando la prossima convenzione relativa al progetto della Casa Cantù.

Il progetto nasce dalla riflessione su salute e malattia mentale: è necessario promuovere forme innovative di sensibilizzazione rispetto al mondo della malattia mentale e forme sperimentali di integrazione delle persone che presentano disturbi psichici. Tale progettualità nasce dalla consapevolezza che nel territorio di Rovato sono presenti molte persone con disturbi psichiatrici: solo, nella fascia d'età compresa tra i 17 e i 24 anni, 14 ragazzi si sono presentati al Centro Psicosociale di Rovato. Nel mese di settembre il Parco agricolo è stato inaugurato ed è ora un nuovo luogo di socializzazione ed incontro ed un'opportunità per inserimenti lavorativi per persone con sofferenza psichiatrica.

### **3 - Contributi economici a persone bisognose**

Contributi integrativi al minimo vitale a persone in situazione di grave disagio socio-economico. Negli ultimi anni si assiste ad un aumento di povertà legate alla mancanza di un'attività lavorativa stabile che permette di sostenere gli elevati canoni di locazione che caratterizzano la realtà territoriale; siamo sempre più di fronte a persone che non hanno reti parentali e amicali di supporto, persone che necessitano di risposte tempestive. Il servizio, attraverso l'elaborazione del progetto individualizzato, definito con la persona in stato di bisogno, finalizza il contributo economico ad azioni specifiche e in tempi definiti.

### **4- Supporto a persone sottoposte a procedimenti penali.**

L'Ufficio Servizi sociali ha intensificato nell'anno 2006 la collaborazione con l'Ufficio C.S.S.A. con la presa in carico delle persone sottoposte a pene alternative al carcere o in attesa di sentenza definitiva e dei loro nuclei familiari. L'assistente sociale ha elaborato e definito progetti individuali. L'Ufficio Servizi sociali di Rovato ha proposto, all'Ufficio di piano, di istituire un fondo per poter rispondere ai molteplici bisogni di questi nuclei familiari. L'Assemblea dei Sindaci dovrebbe, a dicembre, approvare questa proposta e attingere i fondi dal piano finanziario dell'Ufficio di piano del 2006.

## **STRATEGIA 2: PROMUOVERE L'INTEGRAZIONE DEGLI IMMIGRATI**

### **Interventi già attuati:**

#### **1 – Sportello stranieri**

Nell'anno 2003, è stato attivato, da parte dell'Amministrazione comunale, il servizio sportello stranieri. Dal 2004 ad oggi il servizio sportello stranieri è stato finanziato dalla L. 40/98 che si colloca nell'area degli interventi per la promozione dei cittadini stranieri.

Il Comune di Rovato è ente capofila di questo progetto sia per l'anno 2005 che per l'anno 2006 e ha reso possibile l'apertura di 7 sportelli per stranieri sul Distretto n. 7 e la presenza di una figura professionale presso la Caritas di Rovato e la Caritas di Chiari. Questo servizio ha la finalità di individuare un punto di riferimento per i numerosi stranieri residenti o occupati nel Distretto, così da fornire informazioni, consulenza e soprattutto supporto per il disbrigo di pratiche burocratiche. Prevede inoltre: la rilevazione dei bisogni, la diffusione di informazioni e strumenti di orientamento ai cittadini stranieri. Le persone straniere possono accedere allo sportello previo appuntamento telefonico. La tabella evidenzia un aumento dell'affluenza delle persone allo sportello; questo dato può essere spiegato anche in considerazione del fatto che nel 2004 c'è stata la sanatoria che ha interessato molti stranieri e nel 2006 sono previsti tutti i rinnovi biennali dei permessi di soggiorno.

	Anno 2003	Anno 2004	Anno 2005	Anno 2006
	(da settembre a dicembre)			
Affluenza (N° persone) di cui:	452	1.513	930	1.893
• Residenti a Rovato	294	966	793	1.817
· Residenti nel distretto	158	547	137	76
Permesso di soggiorno	87	771	386	662
Carta soggiorno	78	197	207	132
Ricongiungimenti familiari	36	143	44	30
Informazioni varie	251	402	293	1069

## Area giovani

### OBIETTIVO 5: ATTIVARE PROPOSTE EDUCATIVE E RELAZIONALI PER ADOLESCENTI E GIOVANI

<b><u>RESPONSABILE POLITICO</u></b> SINDACO ANDREA COTTINELLI	<b><u>RESPONSABILE PEG</u></b> DOTT.SSA ELENA DANESI
--	---

L'Amministrazione delinea proposte di lavoro educativo in relazione al gruppo pre-adolescenziale ed adolescenziale fondate sul concetto di "attivazione" che punta sul lavoro di comunità e utilizza le strategie della partecipazione e della cittadinanza attiva. In questo modo i giovani cittadini non sono solo portatori di necessità e bisogni, ma di energie e sono artefici primi nella costruzione del loro contesto di vita. Questo metodo colloca in primo piano il lavoro di rete, rendendolo un percorso di formazione per i giovani che interagiscono all'interno della comunità con i diversi soggetti del territorio, pubblici e privati, per dar voce alla propria cittadinanza. All'interno di un territorio quindi, tutte le realtà esistenti, in forma organizzata o informale, possiedono "competenze" da conoscere e da valorizzare per migliorare la qualità della vita.

#### **STRATEGIA 1: COSTRUIRE RETI DI SOGGETTI PER PROMUOVERE STRATEGIE EDUCATIVE E CULTURALI PER ADOLESCENTI E GIOVANI**

##### **Interventi già attivati:**

Interventi relativi all'attuazione del progetto giovani

Il Tavolo politiche giovanili, istituito nell'anno 2003, è tutt'ora operativo. Al Tavolo partecipano tutte le realtà educative presenti sul territorio che lavorano con il mondo giovanile ed ha l'obiettivo di cogliere i bisogni dei giovani e coordinare e attivare proposte e iniziative, con lo sforzo di avere un comune linguaggio educativo (pur mantenendo la specificità di ogni realtà educativa) cercando di evitare la sovrapposizioni e dispersioni di energie.

Il Tavolo delle politiche giovanili è uno strumento importante per monitorare la condizione giovanile, per elaborare, insieme alle altre agenzie, interventi di promozione del benessere giovanile.

Durante il primo semestre 2006, tra i vari obiettivi veniva esplicitata l'intenzione, da parte di tutte le realtà partecipanti al Tavolo, di promuovere interventi per alimentare il senso di cittadinanza dei ragazzi e giovani di Rovato. Per far ciò due sono stati gli obiettivi perseguiti:

1. aprire rapporti con quanti a Rovato si occupano di ragazzi e giovani e non sono coinvolti nel TPG;
2. stimolare e favorire iniziative a favore della partecipazione e del protagonismo giovanile, anche con possibili esperienze promosse direttamente dal TPG.

Alla luce di questi obiettivi tre sono le azioni attivate dal TPG:

1. realizzazione di una guida estiva, per i ragazzi, contenente tutte le attività estive proposte e realizzate dalla realtà che partecipano al TPG;
2. realizzazione, durante i mesi estivi, di un concorso musicale itinerante, organizzato dai ragazzi che gestiscono la sala musica, dall'Associazione il Dito e la Luna e dagli educatori di strada. Questo progetto da un lato ha permesso di coinvolgere i gestori di due birrerie del territorio (particolarmente frequentate dai giovani di Rovato), dall'altro di promuovere forme di protagonismo giovanile. Al concorso hanno partecipato 16 gruppi musicali. La finale del concorso si è realizzata durante la Festa dei giovani, a settembre;
3. realizzazione a settembre della prima Festa dei giovani. Evento voluto dalle agenzie educative partecipanti al TPG che ha visto il coinvolgimento di molti giovani appartenenti alle varie realtà. Al fine dell'organizzazione e realizzazione concreta della manifestazione si è costituito un gruppo operativo.



## **STRATEGIA 2: REALIZZARE UN SISTEMA INTEGRATO A VALENZA TERRITORIALE - SERVIZIO EDUCATIVO INTEGRATO**

### **Interventi già attivati:**

#### **1 - Contributi a parrocchie per attività estive**

E' importante sostenere le attività estive rivolte al mondo giovanile promosse dagli oratori. Questo permette di raggiungere un maggior numero di ragazzi/giovani e offrire un ampio ventaglio di proposte complementari.

#### **2 - Spese di gestione Centro Aggregazione Giovanile**

E' un servizio svolto in gestione diretta, presso le strutture della Fondazione Don C. Angelini. Si configura come progetto rivolto alle fasce preadolescenziali e adolescenziali. E' un luogo educativo e di socializzazione che promuove il benessere e il protagonismo giovanile e gestito da educatori professionali. Gli orari d'apertura sono differenziati in relazione alla fascia d'età.

Nel 2004 ha avuto inizio una ri-progettazione del servizio e delle fasce di apertura, in relazione all'analisi dei bisogni degli adolescenti e allo sviluppo di nuovi interventi.

Dalla verifica del servizio e dalla verifica dell'operatività, nel 2004 il Centro ha elaborato nuovi progetti che hanno permesso agli educatori del CAG di lavorare sul territorio e pertanto essere riconosciuti in più luoghi come figure adulte significative. I nuovi progetti attivati dal 2004 ad oggi sono:

- nell'anno scolastico 2004/2005, in collaborazione con la scuola secondaria di secondo grado di Rovato (Liceo Scientifico e IPSIA), sono stati attivati due progetti sui temi della legalità e del protagonismo giovanile all'interno della scuola.
- Nell'anno 2005/2006 è stato attivato anche un progetto all'interno delle scuola secondaria di primo grado "Tema: legalità e bullismo".

Queste collaborazioni hanno permesso un ulteriore aggancio e contatto degli educatori con i ragazzi di Rovato e un maggior riconoscimento delle figure educative.

Un altro obiettivo importante che l'équipe del Centro di Aggregazione Giovanile sta perseguendo, dopo la sperimentazione nell'anno 2005, è la collaborazione con gli oratori del territorio di Rovato.

Un'altra azione importante incentivata e potenziata in questi anni è la programmazione estiva, caratterizzata da più proposte: il *Fuoristrada*, che coinvolge in attività ludico ricreative i bambini/e delle scuole elementari nel periodo di giugno. E' un'attività caratterizzata dalla flessibilità rispetto alla partecipazione ed è itinerante nei parchi e nei luoghi del paese. La frequenza media giornaliera, nel 2006, è stata di 81 ragazzi. Questa proposta è l'unica offerta, durante il mese di giugno, per i ragazzi che abitano a Rovato centro e completa il ventaglio delle opportunità estive offerte ai ragazzi.

Il CAG *Sunsplash* è una proposta pomeridiana rivolta ai ragazzi delle medie e superiori. Nell'anno 2006 la frequenza media giornaliera è stata di 35 ragazzi.

L'Ufficio Servizi sociali provvede alla progettazione, monitoraggio, coordinamento e verifica delle attività e alla supervisione degli educatori.

I dati riportati in tabella, evidenziano che, nonostante il monte ore annuale sia rimasto costante, nel 2005 – 2006 si sono moltiplicati i progetti in più ambiti (scuole, oratori, territorio, ecc.).

	<i>Anno 2002</i>	<i>Anno 2003</i>	<i>Anno 2004</i>	<i>Anno 2005</i>	<i>Anno 2006</i>
Frequenza media giornaliera pomeridiana	15	15	20	30	35
Frequenza media giornaliera serale	16	14	18	19	25
N. ore apertura settimanale	30	30	30	35	35
Attività estive ( <i>Fuoristrada</i> , <i>Sunsplash</i> , <i>Follest</i> )	60	65	70	150	170
Ore liquidate alla coop.	4.612	4.749	4.828	4.564	4.838,50

### 3- Collaborazioni con gli oratori

L'Ufficio Servizi sociali ha attivato, nel 2005, e proseguirà per tutto il 2006, incontri con i parroci di Rovato per conoscere le attività che ogni oratorio propone ai preadolescenti, adolescenti e giovani e per attivare sinergie rispetto ad alcune progettualità. Il lavoro di rete con le agenzie del territorio è una metodologia operativa che permette di raggiungere in modo differenziato e complementare un maggior numero di giovani. Le collaborazioni attivate, anche con la presenza degli educatori del CAG, sono:

a) Corso di formazione itinerante per gli animatori dei Grest: L'Amministrazione comunale, in collaborazione con l'oratorio di Duomo, Lodetto, S. Giuseppe, S. Andrea, S. Anna e CAG, grazie ai fondi della L. 285/97 – fondi 2003 - ha attivato, a maggio 2005, il primo corso formativo itinerante per gli adolescenti animatori dei vari Grest. Hanno partecipato 55 ragazzi. E' stata la prima proposta condivisa e progettata insieme.

Nell'anno 2006 il corso formativo è stato riproposto e ha visto la partecipazione di tutti gli oratori con la presenza di 110 ragazzi.

b) 10 serate per gli adolescenti Follest: dopo le valutazioni e le verifiche fatte delle esperienze di Grest realizzate dagli oratori e del CRD realizzato dall'Amministrazione comunale, nell'anno 2004 abbiamo constatato che non hanno aderito i ragazzi della terza media e delle superiori: da qui è nata l'idea di attivare per l'estate 2005 un Grest/esperienza estiva serale rivolta ai ragazzi della terza media e delle superiori che nasce dalla collaborazione tra l'Amministrazione comunale e gli oratori, con i fondi della L. 285/97.

Alla proposta hanno aderito i ragazzi del CAG e i ragazzi dell'oratorio di Lodetto. E' stata una sperimentazione importante che ha definito le premesse per futuri progetti condivisi con gli oratori. Le dieci serate hanno coinvolto mediamente a serata 40 ragazzi.

Nell'anno 2006, alla proposta delle dieci serate per gli adolescenti hanno aderito tutti gli oratori e la partecipazione media è stata di 100 ragazzi.

Nelle estati del 2005-2006, l'Amministrazione comunale e le varie agenzie educative, con le varie proposte estive, hanno coinvolto circa 280 adolescenti e offerto attività rispondenti ai loro bisogni e alle loro aspettative.

c) Centro di aggregazione per preadolescenti e giovani presso l'oratorio di Duomo:

Dal mese di ottobre 2005, è attivo un pomeriggio a settimana, presso l'oratorio di Duomo, un centro aggregativo e socializzante rivolto ai preadolescenti e adolescenti, con la presenza di un educatore. Nel mese di gennaio 2006, rilevata la significativa presenza dei ragazzi presso il CAG (media giornaliera di 20 ragazzi) di Duomo, si è ritenuto opportuno aggiungere un'ulteriore apertura pomeridiana. Attualmente le ore settimanali di apertura al CAG dell'oratorio di Duomo sono sei. Accanto alla presenza di un educatore professionale il progetto ha previsto il coinvolgimento dell'Associazione Arte in volo, che durante le ore di attività socializzante ha svolto un'attività di teatro, conclusasi a giugno con uno spettacolo finale, che ha visto la partecipazione di circa 400 persone. Anche per tutto l'anno 2006/2007 è aperto il centro di aggregazione, per due pomeriggi a settimana e, da settembre 2006, l'educatore è presente anche una sera alla settimana per un laboratorio educativo con gli adolescenti.

	Anno 2002	Anno 2003	Anno 2004	Anno 2005	Anno 2006
Frequenza media giornaliera pomeridiana	Non presente	Non presente	Non presente	25	25/30
Frequenza media giornaliera serale	Non presente	Non presente	Non presente	Non presente	20
N. ore settimanali				4	9

### 4 - Centro ricreativo diurno estivo per minori (C.R.D.)

E' stato riproposto, nel mese di luglio, l'esperienza del Centro Ricreativo Diurno. Seppur anche l'oratorio di Rovato centro ha realizzato il *Giolab* nel periodo di luglio, le due esperienze non sono in contrapposizione, ma sono complementari, in quanto hanno raggiunto due *target* diversi. Il Centro ricreativo diurno, offrendo una proposta giornaliera, risponde sempre più al bisogno dei genitori che lavorano tutto il giorno e quindi ad una presenza di bambini frequentanti la scuola primaria. Inoltre, sono presenti educatori professionali che hanno garantito la frequenza, aumentata negli ultimi anni,

dei bambini diversamente abili. Il Giolab è una proposta pomeridiana che ha visto una significativa partecipazione dei ragazzi della scuola secondaria di primo grado.

	Anno 2002	Anno 2003	Anno 2004	Anno 2005	Anno 2006
N. minori iscritti al CRD di cui:	155	131	115	126	86
· con disabilità	3	3	6	8	7
N. giorni di funzionamento	18	18	18	18	18
N. ore liquidate per CDR	2.340	2.165	2.389	2.688	2.135

### **5 - Servizio di nuova costituzione – Informagiovani**

L'Informagiovani è un nuovo servizio attivato nel mese di settembre 2005. E' un'ulteriore offerta ai giovani del territorio che si colloca nel quadro più ampio delle politiche giovanili. L'Amministrazione di Rovato, mediante una convenzione, ha dato in gestione alla Fondazione Angelini il servizio, concordando le finalità e le azioni. In virtù del progetto che è innovativo e sperimentale, si è stipulata una convenzione annuale, per poter a settembre 2006 verificare l'operato del servizio, gli obiettivi e l'utenza raggiunta.

Gli obiettivi attuali sono:

- informazione;
- iniziative e proposte di partecipazione giovanile a progetti sia a livello locale sia europeo;
- orientamento nelle scuole medie e superiori.

	Anno 2002	Anno 2003	Anno 2004	Anno 2005	Anno 2006 Al 30 settembre
N. utenti che hanno usufruito del servizio (ritorni e nuovi)	Non presente	Non presente	Non presente	134	183
N. giornate di apertura settimanali	Non presente	Non presente	Non presente	3	3
N. ore di apertura settimanale	Non presente	Non presente	Non presente	9	9

### **STRATEGIA 4: PROMUOVERE SISTEMI PARTECIPATI DI PROTEZIONE RISPETTO AI COMPORTAMENTI A RISCHIO**

#### **Attivazione progetto L. 45/99 "Giovani...il mondo"**

Attivazione progetto L. 45/99 "Giovani...il mondo". Il Comune di Rovato è Ente Capofila del progetto che coinvolge i Comuni del Distretto n. 7 per l'anno 2005 e l'anno 2006. Le azioni previste dal progetto sono l'attivazione dell'educativa di strada nei Comuni dove non è presente, il coordinamento delle realtà educative territoriali che lavorano con i giovani, presenti in ciascun Comune, ed interventi informativi rispetto alle sostanze leticite ed illecite nelle scuole guida presenti sul Distretto n. 7.

In particolare, per il Comune di Rovato le azioni previste dal progetto "Giovani ...il mondo" sono:

#### **1 – Educativa di strada**

E' stata attivata nell'anno 2005 l'*educativa di strada*, con la presenza di due educatori, una sera la settimana, nei contesti informali di incontro dei gruppi giovanili. Attualmente l'obiettivo dell'intervento è di mappare la presenza dei gruppi giovanili informali presenti sul territorio di Rovato, di evidenziare i luoghi informali privilegiati e maggiormente frequentati. Nell'anno 2006, finita la fase di monitoraggio e studio del territorio, hanno co-progettato la festa giovani e hanno organizzato, con l'Associazione //

*Dito e la Luna* e la sala musica, un concorso musicale itinerante estivo che ha coinvolto anche due locali del territorio. Nel periodo settembre – dicembre 2006 gli educatori hanno elaborato, con la collaborazione dell'Associazione *Il Dito e la Luna*, un percorso musicale e artistico volto al protagonismo giovanile che verrà ospitato in cinque locali del territorio.

## **2 - Informazione sulle sostanze presso le scuole guida di Rovato**

Il progetto della L. 45/99 "Giovani...il mondo" prevede momenti di informazione rispetto all'uso e abuso di sostanze lecite e illecite presso le due scuole guida presenti a Rovato.

## **STRATEGIA 5: PROMUOVERE LUOGHI, EVENTI E PROGETTI PER L'ESPRESSIONE ARTISTICA E CULTURALE DEI GIOVANI**

### ***Sala musica***

La sala musica, attivata a luglio del 2004, attualmente coinvolge circa 12 gruppi musicali.

L'Amministrazione intende promuovere iniziative musicali e manifestazioni di cultura e spettacolo in collaborazione con i gruppi musicali e l'Associazione *Il Dito e la Luna*.

Questo permette ai giovani di sperimentarsi e sviluppare le proprie passioni e essere protagonisti del proprio territorio. L'estate 2006, attraverso il concorso musicale itinerante, ha permesso a 16 gruppi musicali di esibirsi nelle diverse feste del territorio. E' in fase di programmazione, per il periodo invernale, un percorso musicale e artistico volto al protagonismo giovanile che verrà ospitato in cinque locali del territorio.

### ***Associazione Arte in volo***

Attualmente l'esperienza artistica coinvolge circa 30 ragazzi adolescenti e promuove:

- per i giovani l'opportunità di esprimere la propria creatività nel contesto urbano, in una dimensione pubblica;

- per il paese la possibilità di cogliere nuovi stimoli provenienti dalla cultura giovanile.

L'obiettivo dell'Amministrazione è offrire ai giovani occasioni in campo artistico e culturale. E' intenzione dell'Amministrazione comunale mantenere e potenziare la collaborazione con l'associazione al fine di elaborare progetti e attività rivolte al mondo giovanile e creare connessioni con altre realtà educative. L'Associazione, anche quest'anno - settembre 2006 – giugno 2007, attiverà un laboratorio teatrale all'interno del C.A.G. del Duomo.

## Area generale

### OBIETTIVO 6: PROMUOVERE FORME DI SOSTEGNO PER LE FASCE DEBOLI

<b>RESPONSABILE POLITICO</b> ASSESSORE ANGELO MARCHI	<b>RESPONSABILE PEG</b> DOTT.SSA ELENA DANESI
---	--

#### **Assistenza a favore delle famiglie vittime del delitto**

Previsto dal Piano regionale socio assistenziale Regione Lombardia.

#### **Servizio funerario per persone bisognose**

Intervento economico per il pagamento delle spese funerarie dei meno abbienti. Nell'anno 2006 ci siamo occupati del pagamento delle spese funerarie di due persone.

#### **Concorso nelle spese di mantenimento degli infanti illegittimi abbandonati o riconosciuti dalla sola madre**

Dal gennaio 2006 la competenza della gestione e presa in carico degli infanti illegittimi, dalla Provincia, è passata ai Comuni. L'Ufficio Servizi sociali svolge la funzione di presa in carico del nucleo familiare, del monitoraggio della situazione e dell'elaborazione del progetto, caratterizzato da obiettivi, tempi, azioni e risorse necessarie. Nel 2006 i casi seguiti sono 2.

#### **Contributi per servizi socio – educativi assistenziali**

Contributi ad associazioni per servizi socio-assistenziali. Le azioni del Comune destinate al sostegno dall'associazionismo prevedono la relazione stabile (coinvolgimento e concertazione) con alcune strutture di rappresentanza e di servizio delle associazioni stesse: Rovato Soccorso, Cogli l'Attimo – ACAT (associazione dei club degli alcolisti in trattamento), Caritas, Centro Pronto intervento, Associazione disabili ICARO.

#### **Spese per iniziative a favore del volontariato**

Spese per iniziative a favore del volontariato: l'Ufficio Servizi sociali riconosce nel volontariato una risorsa importante in grado di promuovere nel contesto sociale alleanze e collaborazioni. L'Ufficio si pone come obiettivo a medio - lungo termine di incentivare queste forme di gratuità.

Dal mese di gennaio 2006, con i fondi del piano finanziario anno 2006 del Piano di zona – L. 328/2000 - è stato attivato un progetto che coinvolge tutte le realtà di volontariato presenti sul territorio di Rovato. E' il primo tentativo di conoscenza delle varie realtà e favorisce la possibilità di elaborare microprogetti condivisi. Attualmente le associazioni che partecipano al tavolo di lavoro sono circa 25.

#### **Assegno nucleo familiare numeroso:**

	Anno 2002	Anno 2003	Anno 2004	Anno 2005	Anno 2006
N. pratiche elaborate	17	20	18	25	23

#### **Assegno di maternità:**

	Anno 2002	Anno 2003	Anno 2004	Anno 2005	Anno 2006
N. pratiche elaborate	22	23	26	34	35

#### **Rilascio contrassegni parcheggi invalidi:**

	Anno 2002	Anno 2003	Anno 2004	Anno 2005	Anno 2006
N. contrassegni rilasciati	25	28	58	56	47

**Pratiche ISEE elaborate:**

	<i>Anno 2002</i>	<i>Anno 2003</i>	<i>Anno 2004</i>	<i>Anno 2005</i>	<i>Anno 2006</i>
N. pratiche elaborate	Non disponibile	Non disponibile	79	112	165

**Piano di zona**

L'attuazione del piano di zona si propone di realizzare un sistema integrato di interventi e di servizi attraverso la programmazione partecipata dei Comuni associati nell'ambito distrettuale, secondo quanto previsto dalla legge di riforma dei servizi sociali 328/2000. Il lavoro del primo triennio del piano di zona ha indotto per tutti i Comuni una prassi a lavorare per progetti, lo sviluppo di metodologie di progettazione partecipata, la costituzione di associazioni fra Comuni e la costituzione di partnership fra soggetti pubblici e di privato sociale.

Attraverso l'Ufficio di piano del Distretto n. 7, molti progetti sono attivati e sono trasversali alle varie aree d'intervento. Il secondo triennio del piano di zona (2006 – 2008) è stato attivato a gennaio e diverse sono le azioni e i bandi già attivati nelle varie aree di intervento.

I bandi attivati fino ad oggi sono:

**Buono sociale handicap (3 – 74 anni):**

	<i>Anno 2002</i>	<i>Anno 2003</i>	<i>Anno 2004</i>	<i>Anno 2005</i>	<i>Anno 2006</i>
N. domande presentate	Bando non attivato	7	17	23	26
N. domande accolte		7	17	23	26

**Buono sociale a sostegno dei nuclei familiari con figli disabili 0 – 3 anni:**

	<i>Anno 2002</i>	<i>Anno 2003</i>	<i>Anno 2004</i>	<i>Anno 2005</i>	<i>Anno 2006</i>
N. domande presentate	Bando non attivato	Bando non attivato	Bando non attivato	7	4
N. domande accolte				7	4

**Buono 0 – 3 anni sostegno alle famiglie che usufruiscono del servizio di asilo nido:**

	<i>Anno 2002</i>	<i>Anno 2003</i>	<i>Anno 2004</i>	<i>Anno 2005</i>	<i>Anno 2006</i>
N. domande presentate	Bando non attivato	Bando non attivato	Bando non attivato	23	20
N. domande accolte				23	19

## **Buono sociale anziani:**

---

	<i>Anno 2002</i>	<i>Anno 2003</i>	<i>Anno 2004</i>	<i>Anno 2005</i>	<i>Anno 2006</i>
N. domande presentate	Bando non attivato	28	32	56	40
N. domande accolte		13	12	13	17

---

- Fondo sostegno per cure riabilitative per minori: attualmente hanno usufruito di questo fondo 7 bambini.
- Fondo a sostegno della famiglia in condizioni di fragilità sociale o economica con figli di età inferiore ai tre anni: attualmente hanno usufruito di questo fondo 9 nuclei familiari.

Altre sono state le azioni, fino ad ora, attivate come Ufficio di piano:

- attivazione di un appartamento, al fine di accogliere donne sole con figli, che versano in stato di emergenza: il Comune di Rovato ha usufruito di questo servizio con l'inserimento di due casi;
- interventi di sollievo alle famiglie che hanno disabili all'interno del proprio nucleo: diversi sono stati i disabili, che durante i weekend, sono stati accolti nell'appartamento protetto;
- attivazione dei *tickets*: intervento che prevede, in situazioni di stato di bisogno, non l'erogazione di contributi economici, ma l'erogazione di buoni per poter acquistare prodotti di prima necessità: a Rovato rientrano in questo progetto 2 negozi di alimentari e tre farmacie;
- sono in fase di elaborazione alcuni progetti riguardanti: l'autonomia delle persone disabili, interventi per le persone con sofferenza psichiatrica, interventi a sostegno degli ex detenuti e delle famiglie.

## Area interventi per promuovere il diritto all'abitazione

### OBIETTIVO 7: PROMUOVERE IL DIRITTO ALL'ABITAZIONE PER LE FAMIGLIE MENO ABBIENTI

#### **STRATEGIA 1: PROMUOVERE L'ACCESSO AGLI ALLOGGI DI EDILIZIA RESIDENZIALE PUBBLICA**

<b><u>RESPONSABILE POLITICO</u></b> ASSESSORE ANGELO MARCHI	<b><u>RESPONSABILE PEG</u></b> DOTT.SSA ELENA DANESI
--	---

#### ***Nuovi bandi e graduatorie per l'accesso agli alloggi ERP e ALER***

Nel corso degli ultimi anni, l'Ufficio Servizi sociali si è trovato nella condizione di dover far fronte a una situazione di emergenza abitativa in continuo crescendo; a ciò si è aggiunto il nuovo regolamento regionale relativo all'Edilizia Residenziale Pubblica. La volontà di risolvere, per quanto possibile, i problemi di questo settore ha richiesto all'Ufficio l'investimento di risorse in termini di tempo, formazione, confronto diretto con l'utenza e con gli enti esterni.

Dal mese di luglio 2004 a fine dicembre 2004 è stato aperto il bando per l'Edilizia Residenziale Pubblica, interamente gestito dal servizio, come previsto dal nuovo regolamento regionale. Nel corso dell'anno 2006 l'Amministrazione comunale ha deciso di istituire, in convenzione con l'ALER, il nuovo bando di Edilizia Residenziale Pubblica. I cittadini possono presentare domanda dal mese di luglio al mese di dicembre 2006.

- Bando per l'edilizia residenziale pubblica

	Anno 2003	Anno 2004	Anno 2005	Anno 2006
Domande presentate	Bando non attivato	102	Bando non attivato	Bando concluso, ma L'Aler non ha ancora elaborato la graduatoria
Domande ammissibili		98		
N° domande presentate da persone italiane		39		
N° domande presentate da persone straniere		62		

L'Ufficio Servizi sociali segue tutta la fase dell'assegnazione degli alloggi di Edilizia Residenziale Pubblica, nel momento in cui si rendono disponibili.

#### ***Contributi per canoni di locazione per persone bisognose: Fondo Sostegno Affitti (F.S.A.).***

Tutti i Comuni della Regione Lombardia, secondo la L.r. n. 2/2000, istituiscono annualmente (dal 2000) lo *Sportello Affitti*, un bando che stabilisce un contributo per i canoni di locazione. Ai Comuni compete la raccolta delle domande, il loro inserimento nel programma informatico messo a disposizione dall'Amministrazione regionale e l'erogazione del contributo, definito secondo i parametri regionali, delle domande che risultano idonee o quelle relative a gravi difficoltà economiche. La Legge regionale prevede che, per i casi di grave difficoltà economica, la Giunta regionale, su richiesta del Comune, concorra nella misura massima del 70% del contributo determinato, unicamente a condizione che il Comune concorra con le proprie risorse al finanziamento della restante quota del 30%. Il Comune di Rovato, come per i precedenti bandi, anche per il 2006 concorrerà alla quota del 30% della spesa,



dopo aver effettuato colloqui individuali (necessari per accertare l'effettiva condizione economica) da parte dell'assistente sociale con le persone in grave difficoltà economica. La tabella evidenzia un aumento notevole delle persone, che dal 2003 al 2006, hanno presentato domanda per il canone di locazione. Inoltre, è importante evidenziare come, nel 2005, per le persone che risultavano in grave difficoltà economica alla presentazione della domanda, dopo i colloqui e le verifiche effettuate dall'assistente sociale, 31 condizioni di grave difficoltà non sono state attestate. Nel 2006, per ciò che concerne le situazioni di grave difficoltà economica sono 31 di cui: attestate 19 e non attestate 13.

	Anno 2003	Anno 2004	Anno 2005	Anno 2006
Domande presentate	144	151	210 di cui: elaborate Ufficio n.177 elaborate dai Caff n.33	224: elaborate Ufficio n.175 elaborate dai Caff n.49
Italiani	96 (66,67%)	92 (60,93%)	109 (51,90%)	105 (46,88%)
Stranieri	48 (33,33%)	59 (39,07%)	101 (48,10%)	119 (53,12%)
Risultati delle domande presentate				
Domande idonee	94 (65,28%)	108 (71,52%)	139 (66,19%) di cui: italiani n. 78 (56,12%) stranieri n. 61 (43,88%)	165 (73,67%) di cui: italiani n. 78 (47,28%) stranieri n. 87 (52,72%)
Non idonee	10 (6,94%)	14 (9,27%)	17 (8,09%)	25 (11,16%)
Gravi difficoltà economiche	40 (27,98%) di cui: attestate 21 (52,5%) non attestate 19 (47,5%)	29 (19,21%) di cui: attestate 18 (62,07%) non attestate 11 (37,93%)	54 (25,72%) di cui: attestate 20 (37,04%) non attestate 31 (57,41%)	32 di cui: attestate 19 (di cui italiani 10 e stranieri 9) non attestate 13 (di cui italiani 2 e stranieri 11)

**STRATEGIA 2: PROMUOVERE LA COSTRUZIONE DI ALLOGGI DI EDILIZIA RESIDENZIALE  
CONVEZIONATA**

<b><u>RESPONSABILE POLITICO</u></b> ASSESSORE RICCARDO SETTE	<b><u>RESPONSABILE PEG</u></b> ARCH. MAURIZIO ROGGERO
---	--

Nel corso del 2006 si è provveduto alla sistemazione di 1 alloggio di proprietà comunale destinato ad edilizia residenziale pubblica e fino ad oggi non utilizzato in quanto obsoleto e non adeguato alle normative vigenti in materia di impianti elettrici, idraulici e di riscaldamento. La spesa complessiva ammonta ad € 45.000 circa.

### 3. POLITICHE PER LO SVILUPPO DELLA FORMAZIONE E DELLA CONOSCENZA

OBIETTIVO 1: AMPLIARE E MIGLIORARE L'OFFERTA FORMATIVA NELLE SCUOLE SIA PUBBLICHE CHE PRIVATE E CONVENZIONATE PRESENTI SUL TERRITORIO COMUNALE

<b><u>RESPONSABILE POLITICO</u></b> ASSESSORE MILENA MUSATI	<b><u>RESPONSABILI PEG</u></b> DOTT.SSA MILENA TROMBINI DOTT. GIULIO PINCHETTI
--	--

Gran parte delle linee di intervento nel settore della Pubblica Istruzione sono contenute nei vari Piani per il Diritto allo Studio che si sono approvati nel corso degli anni, opera di un'attenta e mirata collaborazione instaurata fra l'Assessorato alla P.I. e gli Istituti Scolastici presenti sul territorio.

A questo proposito, per meglio favorire e migliorare questo rapporto, l'Amministrazione comunale ha scelto di ridimensionare l'ambito scolastico mediante verticalizzazione in ambito comunale con un unico dirigente scolastico. Questo significa avere la direzione unica a Rovato della scuola materna, elementare e media statale (attualmente denominate infanzia, primaria e secondaria di 1° grado). Questo obiettivo è stato raggiunto: infatti, con delibera di Giunta regionale n. 12449, dal settembre 2003 la presidenza della Scuola Media è finalmente ritornata a Rovato.

Anno Scolastico	Intervento
2001/2002	€ 417.947,00
2002/2003	€ 469.097,00
2003/2004	€ 570.500,00
2004/2005	€ 855.472,00
2005/2006	€ 1.031.652,00
2006/2007	€ 1.176.068,00

Sono evidenti gli aumenti che ogni anno, a partire dal 2001, sono stati apportati. Si precisa comunque che l'aumento registrato tra l'anno scolastico 2004/2005 e 2005/2006 comprende anche quei costi che, pur rientrando nel settore scolastico, non erano stati inseriti nel Piano per il Diritto allo studio (convenzione per la manutenzione ordinaria degli edifici scolastici e trasferimento di un operaio € 65.000,00, acquisto arredi scolastici € 20.000,00; non sono invece ricompresi tutti i costi di manutenzione straordinaria degli edifici a carico dell'Ufficio Tecnico).

Tali aumenti hanno perseguito e raggiunto obiettivi ben precisi, perché nel corso degli anni si sono attivati nuovi servizi o notevolmente potenziati quelli esistenti.

#### **STRATEGIA 1: COLLABORAZIONE CON TUTTE LE REALTÀ SCOLASTICHE PRESENTI SUL TERRITORIO, SIA PUBBLICHE CHE PRIVATE, SOSTENENDO I PROGETTI FORMATIVI**

#### **INTERVENTI**

Quanto contenuto nei vari piani per il diritto allo studio, è stato interamente realizzato, i progetti presentati dai vari organismi scolastici sono stati tutti approvati dall'Amministrazione e portati a termine dagli istituti e ciò sta a significare quanto importante sia l'investimento in questo settore per la formazione delle future generazioni.

L'Amministrazione ha sostenuto la programmazione educativa e didattica di tutte le realtà scolastiche presenti nel territorio, riconoscendone l'importante funzione educativa e didattica.

Oltre ai rapporti prettamente scolastici, è stata nostra volontà impegnarci per una permanente educazione alla convivenza civile, alla partecipazione ed alla crescita culturale dei cittadini, sostenendo Enti ed Associazioni che già operavano nel settore culturale ed educativo e promuovendo nuove

iniziative. Tra le iniziative svolte: corsi di alfabetizzazione per adulti, corsi di 150 ore con conseguimento di licenza media, progetti di integrazione culturale per ragazze e donne straniere (finanziati totalmente dalla Regione Lombardia su progetti presentati). Il progetto di Orientamento Scolastico finalizzato ai ragazzi delle scuole medie, organizzato in collaborazione con l'Istituto d'Istruzione Superiore (Liceo Scientifico-Ipsia) e svolto su due fronti: uno rivolto ai genitori con supporto di figure psico-pedagogiche professionali adeguate, l'altro rivolto agli studenti con la presenza di qualificate figure di docenti per le spiegazioni dei vari curriculum scolastici. Con le scuole secondarie ci siamo attivati per creare uno sportello di ascolto per ragazzi in difficoltà scolastica e per trovar loro indirizzi verso le future scelte scolastiche e professionali.

### **GEMELLAGGI CON SCUOLE EUROPEE**

Si è collaborato con il Liceo Scientifico per dare concreta realizzazione ai gemellaggi con alcune scuole europee, allo scopo di permettere ai nostri studenti di confrontarsi (attraverso soggiorni all'estero) con altre culture.

### **MANIFESTAZIONE PIAZZA GIOCHI RITROVATI**

Il Comune, in collaborazione con l'Istituto Comprensivo di Rovato e l'Associazione Commercianti Centro Storico, ha proposto in prima edizione la manifestazione *Piazza dei giochi ritrovati* il giorno 15 ottobre 2005, con la realizzazione anche di un logo, che ha visto coinvolti tutti gli alunni della Scuola Primaria di Rovato centro e Lodetto, nonché le classi 1/2/3 di Alghisi S.Andrea. Scopo dell'iniziativa è stato quello di promuovere la riscoperta dei giochi perduti (cimberlina, tiro al bersaglio, pentolaccia, corsa con i cerchi, salto con la corda, corsa con i sacchi, tiro alla fune, gioco del mondo con dodici postazioni, ecc.). Un invito a stare insieme per giocare con le cose semplici, unendo passato e presente, coinvolgendo gli adulti affinché ognuno conservi sempre, dentro di sé, l'infanzia con la sua curiosità. Vista l'esperienza positiva della 1<sup>a</sup> edizione, l'Amministrazione ha deciso di proporre la 2<sup>a</sup> edizione che si è tenuta il 14 ottobre 2006.

L'iniziativa ha visto coinvolti tutti gli alunni della Scuola Primaria Statale plessi di Rovato centro, Lodetto, Alghisi S. Andrea, Duomo, la Scuola Secondaria di 1° Grado, l'Istituto Canossiano e la Scuola dell'Infanzia Rovato Centro, diverse Associazioni operanti sul territorio (CAG, AUSER, ALPINI, BERSAGLIERI, CAI, ROVATO SOCCORSO, ROVATO PROTEZIONE), la Casa di Riposo Lucini Cantù, nonni e genitori degli alunni per un totale di circa 5.000 persone nell'arco dell'intera giornata. Nel pomeriggio maggior coinvolgimento anche degli adulti con l'organizzazione di una caccia al tesoro e palo della cuccagna, in chiusura concerto di Charlie Cinelli.

### **STRATEGIA 1: COLLABORAZIONE CON TUTTE LE REALTÀ SCOLASTICHE PRESENTI SUL TERRITORIO, SIA PUBBLICHE CHE PRIVATE, SOSTENENDO I PROGETTI FORMATIVI**

#### **INTERVENTI**

#### **PROGETTI FORMATIVI SCUOLA DELL'INFANZIA**

##### **Scuola dell'Infanzia Statale**

Progetti educativo-formativi deliberati dagli organi collegiali che coinvolgono il maggior numero possibile di classi:

- *Progetto accoglienza* per i bambini di 3 anni
- *Esperienza in acqua* per bambini di 5 anni
- *Genitori insieme a scuola (AANPI)* per i bambini di 5 anni

#### **PROGETTI FORMATIVI SCUOLA PRIMARIA**

##### **Scuola Primaria**

Progetti educativo-formativi deliberati dagli organi collegiali che coinvolgono il maggior numero possibile di classi:

### **Progetti integrati di ampliamento dei linguaggi**

1. "Io e lo sport"
  - a) Psicomotricità (7 classi di 1°)
  - b) Minivolley (6 classi di 2°)
  - c) Avviamento al tennis (6 classi di 3°)
  - d) Avviamento alla pallamano (5 classi di 5°)
  - e) Minibasket a scuola (2 classi)
  
2. "Educazione alla musica"
  - a) Ascolto e faccio musica (5 classi di 1°)
  - b) Musica insieme (6 classi)
  - c) Educazione al canto (6 classi di 4° e 3 classi di 5°)
  
3. "Io e la creta"
  - a) 1 classe
  
4. "Percorso sull'arte" o sul libro
  - a) 8 classi
  
5. "Circoliamo"
  - a) (classi 4° di Rovato)

### **PROGETTI D'ISTITUTO che coinvolgono Scuola dell'infanzia - Scuola Primaria - Secondaria di primo grado**

Progetti educativo-formativi deliberati dagli organi collegiali e comuni a tutte le scuole del territorio (integrativi delle norme curricolari):

1. "Educazione ambientale" - percorsi differenziati per le classi/sezioni
2. "Educazione alla sicurezza"- con l'intervento della Polizia Locale di Rovato. Percorsi differenziati per le classi/sezioni.
3. "Progetto lettura"- percorsi differenziati per le classi/sezioni
4. "Progetto intercultura" - percorsi differenziati per le classi/sezioni
5. "Spettacolo in lingua inglese"

### **Scuola secondaria di primo grado**

Progetti educativo-formativi deliberati dagli organi collegiali che coinvolgono il maggior numero possibile di classi (integrativi delle norme curricolari):

0. "Corso sull'affettività" per tutte le classi
1. "Sport a scuola" per gruppi misti di classi
2. "Orientamento" per classi 3°
3. "Spettacolo di lingua inglese" per tutte le classi
4. "Clownerie" per due gruppi classe
5. "Le stelle" per una classe
6. "Laboratori di teatro" per gli alunni delle classi interessate
7. "Laboratori Grafico/espressivi" di cucina e di creta

### **PROGETTI FORMATIVI SCUOLA SUPERIORE**

Sostenendo, nei suoi progetti, l'Istituto di Istruzione Superiore, si collabora con l'istituzione scolastica locale, affinché lo studente, che in questa fase di studio ha già operato una scelta ben precisa, possa davvero esprimere al meglio le sue potenzialità.

Progetti presentati dall'Istituto Superiore:

1. Alfabetizzazione ed integrazione alunni stranieri
2. Promozione alla lettura
3. Biblioteca d'Istituto
4. Lingua straniera
5. Orientamento
6. Educazione alla salute
7. Realizzazione libretti personali alunni

## OBIETTIVO 2: RIQUALIFICARE LE SEDI SCOLASTICHE

<b><u>RESPONSABILE POLITICO</u></b>	<b><u>RESPONSABILE PEG</u></b>
ASSESSORE MILENA MUSATI	ARCH. MAURIZIO ROGGERO

Prioritario per questa Amministrazione è stato l'adeguamento ed il potenziamento delle strutture scolastiche, lavorando per migliorare la qualità dei servizi mantenendo le strutture scolastiche in condizioni vivibili e dignitose, effettuando un'attenta e costante manutenzione (visto le situazioni di degrado di alcune).

A partire dal 2002 sono state destinate rilevanti risorse per l'edilizia scolastica.

Gli interventi più importanti sono stati i seguenti:

- adeguamento a norma di legge degli edifici pubblici della scuola primaria del Centro, Lodetto, S.Andrea, Duomo e della scuola secondaria di primo grado;
- ampliamento della scuola dell'infanzia statale. Peraltro si è provveduto alla posa di una nuova pavimentazione interna in P.V.C., all'abbattimento delle barriere architettoniche, alla realizzazione e climatizzazione della sala mensa con dotazione di nuovi arredi in toto, al rifacimento della pavimentazione esterna, alla sostituzione dei convettori e degli impianti sotto l'edificio;
- ristrutturazione della scuola primaria di Lodetto che versava in condizioni fatiscenti. A tal scopo, si è anche stipulata una convenzione con l'oratorio di Lodetto per ospitare gli alunni della Scuola Elementare al fine di provvedere in sicurezza alla sistemazione dell'edificio;
- rifacimento del tetto della scuola secondaria primo grado, rimozione dell'amianto, tinteggiatura interna, rifacimento integrale di due blocchi di servizi igienici obsoleti. Si è proceduto inoltre alla realizzazione di una nuova uscita di sicurezza come richiesto dal comando provinciale dei vigili del fuoco. A seguito della grandinata eccezionale del 3 settembre 2005, che ha lesionato gravemente le coperture dell'intero edificio, si è provveduto ad un intervento di manutenzione straordinaria delle coperture;
- rimozione amianto scuola primaria di Duomo e realizzazione nuova rampa per disabili;
- a seguito della grandinata eccezionale che ha lesionato gravemente le coperture dell'intero edificio della Scuola Elementare di Rovato centro, si è provveduto al rifacimento integrale di detta copertura, con formazione di un assito in legno con soprastante doppio strato di guaina bituminosa e, in ultimo, un nuovo manto di copertura in cotto; infine si sono effettuati interventi aggiuntivi di consolidamento statico delle travature in legno.

### **STRATEGIA 1: MIGLIORARE LA FRUIBILITA' DEGLI EDIFICI SCOLASTICI**

#### **INTERVENTI:**

#### **MIGLIORAMENTI ALLA SCUOLA DELL'INFANZIA STATALE**

Si è realizzata la pavimentazione esterna della scuola materna statale, la sostituzione dei convettori e la sistemazione degli impianti sottostanti l'edificio per una spesa complessiva di 200.000 euro.

#### **MIGLIORAMENTI ALLA SCUOLA SECONDARIA DI PRIMO GRADO**

Si è proceduto alla tinteggiatura delle facciate esterne delle scuole medie, previo risanamento di alcune facciate e sostituzione delle lattonerie degradate; è inoltre stato eseguito il rifacimento della copertura del tetto del corpo presidenza.

Sono inoltre in corso i lavori di costruzione, di una nuova aula magna nell'area esterna della scuola media, realizzata con travi portanti in legno lamellare, tamponamenti in vetro stratificato, copertura in tegola canadese, riscaldamento autonomo con generatore di aria calda.

Tale intervento si concluderà nei primi mesi del 2007.

#### **MANUTENZIONE ORDINARIA DEGLI EDIFICI DELL'ISTITUTO COMPRENSIVO**

Si è provveduto ad eseguire in economia alla manutenzione ordinaria di tutti gli istituti scolastici, parzialmente con personale comunale in amministrazione diretta e parzialmente mediante affidamenti a cottimo fiduciario.

#### **MONITORAGGIO DEGLI EDIFICI SCOLASTICI**

Sono stati monitorati tutti gli edifici scolastici al fine di intervenire tempestivamente in presenza di eventuali problemi strutturali. Allo scopo sono stati eseguiti vari interventi di messa in sicurezza delle controsoffittature per scongiurare possibili cadute di materiale dovuti a sfondamento delle pignatte dei solai.

#### **RINNOVO ARREDI SCOLASTICI**

Anche nel 2006 si procederà a destinare risorse per il rinnovo di arredi scolastici, come da segnalazione dell'Istituto comprensivo.

### OBIETTIVO 3: POTENZIARE I SERVIZI SCOLASTICI E LE CONTRIBUTIONI ALLE FAMIGLIE AL FINE DI GARANTIRE IL DIRITTO ALLO STUDIO

<b><u>RESPONSABILE POLITICO</u></b> ASSESSORE MILENA MUSATI	<b><u>RESPONSABILI PEG</u></b> DOTT.SSA MILENA TROMBINI DOTT. GIULIO PINCHETTI
--	--

#### **STRATEGIA 1: POTENZIARE E MIGLIORARE LA FORNITURA DEI SERVIZI SCOLASTICI**

#### **POTENZIAMENTO DELLA REFEZIONE SCOLASTICA DELLA SCUOLA PRIMARIA E SECONDARIA DI PRIMO GRADO.**

##### **POTENZIAMENTO DELLA REFEZIONE SCOLASTICA**

Per garantire il servizio a tutti gli utenti che ne facevano richiesta, il primo intervento effettuato è stato quello di ampliare la ricezione delle mense scolastiche, recuperando nuovi spazi da adibire a refettori e completando gli arredi mancanti, soprattutto per la Scuola Primaria di Rovato centro (nell'anno scolastico 2001/2002 il numero degli ammessi era stato di 50 alunni, attualmente, grazie anche alla convenzione stipulata con l'oratorio S.G. Bosco che mette a disposizione ulteriori locali, si è passati a 175 iscritti) e della Scuola Secondaria di 1° Grado (nell'anno scolastico 2001/2002 il numero degli alunni ammessi era stato di 35, per arrivare nell'anno scolastico 2005/2006 ad un picco di 152 iscritti, attualmente 131 in quanto non sono state ancora registrate le iscrizioni degli alunni che effettueranno il corso di inglese e quindi necessiteranno del servizio mensa). Si è provveduto inoltre a stipulare una convenzione con l'Istituto Comprensivo per fornire educatori di custodia degli alunni durante la pausa pranzo. Inoltre nel 2004 presso la Scuola Secondaria di 1° grado si è passati dal servizio in monoporzione a quello in pluriporzione, per una migliore qualità del servizio offerto.

Per garantire il servizio a tutti gli utenti che ne hanno fatto richiesta, soprattutto per il plesso di Rovato centro, sono stati effettuati incontri con la parrocchia per l'utilizzo di un adeguato e idoneo locale presso l'Oratorio del Centro. A tal scopo è stata stipulata una convenzione e si riconosce un rimborso di € 2.500,00 alla parrocchia per le spese di riscaldamento ed illuminazione da imputare al capitolo 197 Servizio mensa Scuola Primaria.

<b>Plesso scolastico</b>	<b>Numero iscritti 2004/2005</b>	<b>Numero iscritti 2005/2006</b>	<b>Numero iscritti 2006/2007</b>
Scuola dell'infanzia statale	145	151	150
Scuola primaria Rovato centro	118	138	175
Scuola primaria Alghisi S. Andrea	47	44	42
Scuola primaria Duomo	8	10	18
Scuola primaria Lodetto	18	17	15
Scuola secondaria primo grado	105	152	138
<b>TOTALE</b>	<b>441</b>	<b>512</b>	<b>538</b>

##### **SERVIZIO TRASPORTO E SORVEGLIANZA ALUNNI**

Per gli alunni della Scuola dell'Infanzia Statale è stato garantito il trasporto mediante due giri dello scuolabus comunale con servizio di sorveglianza a bordo.

Per gli alunni residenti a Bargnana, San Carlo, San Giorgio e Duomo e frequentanti la Scuola Primaria di Duomo, non essendoci attivo il servizio SIA, il trasporto è stato garantito dallo scuolabus comunale.

Nel 2003 per gli alunni della Scuola Elementare Alghisi di S. Andrea, il Comune ed il Comitato genitori per il trasporto Alghisi hanno istituito un trasporto con bus privato, per sopperire alle lacune della ditta che si occupa dei trasporti scolastici, che non poteva garantire il servizio a causa delle strade difficilmente percorribili dagli autobus in dotazione, con contributo dell'Amministrazione comunale.

Si è provveduto ad istituire inoltre il servizio di sorveglianza degli alunni durante il trasporto scolastico anche sugli scuolabus della SIA per evitare fenomeni di bullismo.

Nell'anno scolastico 2006/2007 è stato inoltre attivato il servizio di posticipo (prolungamento dell'orario dalle ore 16.00 alle ore 17.00) presso la Scuola dell'Infanzia Statale, essendo pervenuto il numero minimo di richieste. Il servizio è svolto da educatori di una cooperativa incaricata dalla scuola.

<b>Plesso scolastico</b>	<b>Numero iscritti 2004/2005</b>	<b>Numero iscritti 2005/2006</b>	<b>Numero iscritti 2006/2007</b>
Scuola infanzia statale	84	84	80
Scuola primaria e secondaria (contributi per abbonamenti autobus)	110	137	Contributi non ancora assegnati
Scuola primaria Alghisi S.Andrea (contributi per autobus genitori)	30	30	32

## **STRATEGIA 2: CONSOLIDARE E POTENZIARE L'ASSISTENZA ALLE FAMIGLIE DEGLI ALUNNI**

A partire dall'anno scolastico 2005/2006 si è provveduto a realizzare una guida ai servizi scolastici ed extrascolastici, al fine di poter aiutare gli utenti nella scelta dei servizi offerti ed al tempo stesso illustrare le modalità di iscrizione e di pagamento dei servizi, nonché i vari contributi comunali e regionali a cui si può accedere in modo da mantenere le famiglie degli alunni informate.

### **INTERVENTI**

#### **CONTRIBUIRE AL PAGAMENTO DELLE RETTE DELLE SCUOLE DELL'INFANZIA CONVENZIONATE.**

L'offerta dell'Istruzione prescolare a Rovato è garantita da un sistema misto pubblico-privato. Il Comune è in grado di offrire 150 posti alla Scuola dell'Infanzia Statale. Il resto delle disponibilità viene offerto dalle Scuole dell'Infanzia autonome convenzionate sparse sul territorio.

L'Amministrazione, pertanto, riconoscendo il ruolo fondamentale svolto dalle Scuole dell'Infanzia Convenzionate, ha instaurato uno stretto rapporto di collaborazione con le stesse, al fine di migliorare e potenziare i servizi offerti alle famiglie, dislocate su tutto il territorio rovatense.

Nel corso del 2003 si è provveduto a trasferire alla Scuola dell'Infanzia Rovato centro una somma pari a € 50.000,00 *una tantum* per compensare i minori trasferimenti subiti dalla Scuola negli anni precedenti.

Il Comune, nel 2006 ha speso 288.500 € per contribuire al pagamento delle rette delle famiglie con alunni iscritti alle scuole dell'infanzia convenzionate, riconoscendo poi alle scuole stesse la differenza tra il costo pro capite per alunno sostenuto dalle scuole stesse e la retta versata direttamente dalla famiglia alla scuola convenzionata nella misura pari alla retta stabilita per la scuola dell'infanzia statale.

<b>Scuola convenzionata</b>	<b>Numero iscritti 2004/2005</b>	<b>Numero iscritti 2005/2006</b>	<b>Numero iscritti 2006/2007</b>
Rovato centro	105	110	114
Duomo	35	52	56
Lodetto Don Sciotta	43	31	44
S.Andrea Giovanni XXIII	32	42	50
Canossiane	94	82	87
<b>TOTALE</b>	<b>309</b>	<b>317</b>	<b>351</b>

I contributi per alunno e per sezione delle scuole materne/infanzia paritarie hanno avuto il seguente andamento, tenendo presente che nel 2003 è stato erogato un contributo straordinario di € 50.000,00 alla scuola materna del Centro.



ANNO	2002	2003	2004	2005	2006
<b>CONTRIBUTI COMUNALI €</b>	206.591,03	240.505,93	196.741,49	268.100,00	300.441,00
<b>ALUNNI</b>	286	297	306	309	317
<b>CONTRIBUTO PER ALUNNO €</b>	722,35	809,78	642,95	867,64	947,76
<b>CONTRIBUTO PER SEZIONE €</b>	17.215,92	18.500,46	15.133,96	20.623,08	21.277,56

#### **CONTRIBUTI LIBRI TESTO SCUOLE SECONDARIE L. 448/1998.**

La legge 448/1998 art. 27 e la Legge Finanziaria 30.12.2004 n. 311 hanno previsto anche per l'anno scolastico 2006/2007 i contributi per i libri di testo per gli alunni delle scuole secondarie di primo e secondo grado.

I beneficiari dell'intervento sono stati gli studenti delle scuole secondarie di primo grado e delle scuole secondarie di secondo grado, statali e paritarie, appartenenti a famiglie che presentano un indicatore ISEE non superiore a € 10.632,94.

Sulla base degli importi comunicati dalla Regione, l'Amministrazione comunale ha rimborsato quanto anticipato dalle famiglie beneficiarie.

Per l'anno scolastico 2004/2005 hanno usufruito del contributo n. 105 alunni.

Per l'anno scolastico 2005/2006 hanno usufruito del contributo n. 137 alunni

Per l'anno scolastico 2006/2007 hanno usufruito del contributo n. 134 alunni

#### **BORSE DI STUDIO LEGGE REGIONALE 62/2000**

Possono presentare richiesta per l'accesso ai benefici della Legge 62/2000 gli alunni iscritti e frequentanti scuole statali e paritarie primarie, secondarie di primo e secondo grado, appartenenti a famiglie che presentano un indicatore ISEE non superiore a € 15.200,00 (importo anno scolastico 2005/2006).

Le spese ammissibili per ottenere le borse di studio della legge regionale 62/2000 sono:

- spese per frequenza (rette di frequenza, contributi obbligatori per partecipazione a corsi ordinari di studio e attività curriculari didattiche, gite d'istruzione, con esclusione delle attività complementari, doposcuola e tasse d'iscrizione);
- spese per i trasporti: contributi richiesti dal Comune, anche attraverso imprese concessionarie, abbonamenti a linee pubbliche di trasporto;
- spese per la mensa: sono ammissibili esclusivamente le spese per le mense scolastiche gestite direttamente o tramite convenzione dall'ente locale o dalla scuola;
- spese per sussidi scolastici: si riferiscono a materiale per la facilitazione dell'apprendimento e ad esclusivo uso scolastico quali dispense, fotocopie, materiale didattico di uso collettivo, dizionari, vocabolari, atlanti storici e geografici, manuali, materiale di cancelleria.

L'importo delle borse di studio, pari al 30% delle spese rendicontate, è stato liquidato dall'Amministrazione comunale come da disposizioni regionali.

Per l'anno scolastico 2004/2005 hanno usufruito del contributo n. 130 famiglie.

Per l'anno scolastico 2005/2006 sono state inoltrate richieste per n. 115 alunni.

## OBIETTIVO 4: PROMUOVERE LE PROFESSIONI E I MESTIERI DEL TERRITORIO

<b><u>RESPONSABILE POLITICO</u></b> ASSESSORE MILENA MUSATI	<b><u>RESPONSABILI PEG</u></b> DOTT.SSA MILENA TROMBINI DOTT. GIULIO PINCHETTI
--	--

### INTERVENTI:

#### **CIVICO CORPO BANDISTICO LUIGI PEZZANA**

Un altro importante punto di intervento per il nostro Assessorato è la Banda civica.

Nel corso del 2003 la Banda ha potenziato i corsi della Scuola della Musica con circa 50 iscritti ed ha partecipato ad un intenso calendario di eventi. La sede della Banda, situata inizialmente presso la chiesetta della Scuola Materna IV Novembre, risultava inadeguata e l'Amministrazione ha lavorato per individuare una possibile nuova sede: la sala mostre del Foro Boario (ex sede degli uffici dei Servizi sociali). Questa soluzione ha consentito di ospitare la Scuola della Musica e la sala prove per gli strumentisti.

A livello economico ci siamo sempre impegnati, oltre al contributo ordinario annuale di € 15.000,00 ed al pagamento delle utenze, per sostenere la buona riuscita di tutte le iniziative che ci sono state proposte e per esaudire tutte le richieste relative ad esigenze straordinarie (es. acquisto divise nuove, acquisto strumenti musicali). Nel 2005 inoltre numerose sono state le manifestazioni realizzate in occasione del 180° anniversario di fondazione della banda.

#### **SCUOLA DI DISEGNO RICCHINO**

Per quanto riguarda la Scuola d'arti e mestieri F. Ricchino, il Comune ha sempre collaborato a tutte le iniziative di questa importante realtà la cui fama ha ormai raggiunto dimensioni regionali.

Con i suoi tradizionali corsi di disegno, pittura, decorazione, restauro, falegnameria, intaglio, ferro battuto, l'ente è infatti divenuto un punto di riferimento imprescindibile per tutti coloro che vogliono imparare un "mestiere".

Economicamente siamo stati impegnati con un finanziamento che sostiene l'attività ordinaria della scuola. Lo stanziamento è stato portato da € 10.333,00 a € 15.000,00. Anche le spese per l'affitto del capannone dove si svolgono i corsi di ferro battuto sono a carico del Comune (€ 20.000,00), così come sono assunte dall'Assessorato tutte le spese (es. stampa, manifesti, locandine, pubblicità) collegate agli eventi che coinvolgono la scuola e le spese per le utenze per circa € 12.000,00. Pertanto, nel complesso, il Comune finanzia la Scuola Ricchino per circa € 50.000 annui.

I corsi attualmente proposti sono: disegno e pittura, falegnameria, decorazione murale, restauro, ferro battuto, storia del mobile e progettazione del mobile.

L'Amministrazione, riconoscendo all'Istituto un ruolo fondamentale per l'educazione, l'assistenza e la promozione sociale dei giovani, interviene con un sostegno economico pari a € 15.000,00, col pagamento delle utenze pari a € 12.000,00 all'anno e col pagamento dell'affitto di un capannone pari a € 20.000,00 all'anno.

L'Assessorato collaborerà, come sempre, con la scuola allo scopo di valorizzare le potenzialità in modo che ad essa si continui a guardare come punto imprescindibile di riferimento per l'apprendimento degli "antichi mestieri".

In tale prospettiva sono stati recentemente ricavati ulteriori spazi per l'attuazione dei nuovi corsi, come il corso di intaglio sotto la guida di un nuovo insegnante.

Attualmente l'Amministrazione comunale, in collaborazione con il Consiglio di Amministrazione della Fondazione San Carlo, sta elaborando un progetto per la ristrutturazione dell'Istituto.

Tutta la scuola d'Arti e Mestieri Ricchino verrà trasferita unificando tutti i laboratori, compreso quello di ferro battuto.

## OBIETTIVO 5: DIFFONDERE LA CONOSCENZA NEL MONDO DEGLI ADULTI

<b><u>RESPONSABILE POLITICO</u></b> ASSESSORE MILENA MUSATI	<b><u>RESPONSABILI PEG</u></b> DOTT.SSA MILENA TROMBINI DOTT. GIULIO PINCHETTI
--	--

### **STRATEGIA 1: COLLABORARE CON L'UNIVERSITÀ AUSER DI ROVATO**

#### **INTERVENTI:**

#### **OCCASIONI D'INCONTRO**

Il 20 ottobre 2003 ha preso il via, in collaborazione con l'AUSER di Brescia, un'importante iniziativa denominata *Occasioni d'incontro*. Nella sessione invernale sono stati proposti una serie di corsi per l'educazione degli adulti e precisamente: informatica di base, inglese 1° livello, filosofia, psicologia, cucina. L'iniziativa ha riscosso un notevole successo, registrando inizialmente 125 iscritti. Successivamente si sono ampliati i corsi proposti, così come i partecipanti per ogni sessione.

Considerato che in data 25 maggio 2005 si è costituita l'Associazione AUSER INSIEME DI ROVATO *Università della libertà*, l'Amministrazione comunale, con deliberazione di Giunta comunale n. 21 del 30.01.2006, ha approvato una convenzione con tale associazione, per la realizzazione delle *Occasioni d'incontro*, a cui viene erogato un contributo per la gestione diretta dei corsi; è stata inoltre messa a disposizione la sede presso la Casa di Riposo Lucini Cantù, con le spese d'affitto sostenute direttamente dall'Amministrazione.

<u>Periodo di svolgimento</u>	<u>Partecipanti</u>
2003	150
Primavera 2004	190
Autunno 2004	210
Primavera 2005	150
Autunno 2005	164
Primavera 2006	219
Autunno 2006	310

Nella sessione autunno 2006 sono stati attivati i seguenti corsi:

storia dell'arte - parliamo di libri - laboratorio teatrale - filosofia - psicologia - guida all'ascolto della musica classica - abc del benessere - cucito - disegnare e dipingere - inglese, conversazione - la Chiesa del Concilio Vaticano secondo - ginnastica dolce - decoupage - ballo - spagnolo - scrittura di sé - piscina - informatica - inglese.

Le iscrizioni agli incontri si sono effettuati presso la sede AUSER di via Ettore Spalenza n. 8.

### **STRATEGIA 2: Cultura**

L'obiettivo che ci si era prefissati era quello di offrire alla cittadinanza delle opportunità culturali che potessero soddisfare le più svariate esigenze, collaborando in modo attivo con le associazioni presenti sul territorio.

Diffondere la consapevolezza che la cultura in tutti i suoi aspetti aumenta il benessere e lo sviluppo di una comunità è sicuramente un punto di forza di un'Amministrazione comunale.

Ferme restando le tradizionali iniziative dedicate alla Festa di San Carlo, al S. Natale (rivitalizzate dal 2002) ed al Carnevale, si è cercato di prestare un'attenzione generale a tutti gli eventi nell'accezione più ampia del termine (teatro, concerti, mostre, conferenze).

In sostanza non si è voluto privilegiare, a priori, un intervento anziché un altro. Si sarebbe corso il rischio di creare una cultura "settoriale", a senso unico.

Abbiamo ritenuto invece doveroso proporre alla collettività manifestazioni di ampio respiro, in modo da coprire una molteplicità di interessi.

Si tratta di una scelta motivata dalla piena consapevolezza circa l'elevato valore sociale che la cultura, in tutti i suoi aspetti, rappresenta per il benessere e lo sviluppo di una comunità.

A partire dall'estate 2003 inoltre si è realizzato annualmente un opuscolo, in collaborazione con diverse realtà del territorio, contenente il calendario degli eventi estivi: appuntamenti culturali, sportivi, musicali e di volontariato sociale che si sono tenuti sul territorio durante la stagione estiva, suddivisi in ordine cronologico e di contenuto.

Manifestazioni svolte annualmente:

- *Progetti di pace*
- *Trasferte (a Milano, Brescia, Verona per assistere a musical, mostre etc.)*
- *Concerti (di vario tipo: musica classica, etnica, folk, jazz, operetta, leggera)*
- *Cineforum*
- *Commedie e spettacoli teatrali*
- *Spettacoli di danza*
- *Scopri Rovato (visite guidate in luoghi caratteristici del paese)*
- *La giostra di Rovato, proposta nel 2003*

*PRIMO CONCORSO LETTERARIO "FINESTRE", proposto nel 2004*

#### *IL CARNEVALE*

E' stata offerta alla collettività in generale, ed ai piccoli cittadini in particolare, tutta una serie di attrazioni (giochi gonfiabili, musica, animazione con speaker ufficiale, intrattenitori per bambini, dolci e bibite a volontà per tutti) al fine di rendere piacevole e spensierata la giornata dell'anno dedicata, per antonomasia, al divertimento.

#### *FESTA PATRONALE S. CARLO*

Annualmente, in occasione della Festa del patrono di Rovato, si è provveduto ad organizzare mostre di artisti rovatesi, mostre fotografiche, concerti in parrocchia, corse podistiche, consegna dei Leoni d'oro ecc.

*Corso di giardinaggio, corso di introduzione allo studio dei funghi, corso per l'esecuzione di addobbi natalizi.*

#### *AUTUNNO IN FRANCIACORTA*

Per gli appassionati (e non solo) abbiamo sostenuto (con strutture ed economicamente) la realizzazione di una serie di incontri filosofici, denominata *Autunno in Franciacorta* e dedicata all'esame ed alla discussione, con il pubblico, delle tematiche relative al rapporto tra filosofia e cultura tecnologica.

#### **STRATEGIA 3: PROMUOVERE L'AGGREGAZIONE, L'ASSOCIAZIONISMO E LE FESTE POPOLARI**

Rovato ha una lunga tradizione di feste popolari organizzate da associazioni di volontariato, partiti ecc., che si svolgono nel periodo estivo. Sino al 2006 le feste si svolgevano nell'area di Via Einaudi in strutture provvisorie e fatiscenti. A partire dall'estate 2006, grazie alla realizzazione di una nuova struttura apposita, presso il piazzale del Foro Boario, tutte le iniziative sono state convogliate in quest'area diventando così punto di incontro e di riferimento per la popolazione.

## OBIETTIVO 6: PROMUOVERE LA PRATICA SPORTIVA

<b><u>RESPONSABILE POLITICO</u></b> ASSESSORE GIUSEPPE MARTINELLI	<b><u>RESPONSABILI PEG</u></b> DOTT.SSA MILENA TROMBINI DOTT. GIULIO PINCHETTI
--	--

### **STRATEGIA 1: RIQUALIFICARE E FAVORIRE L'UTILIZZO DEGLI IMPIANTI SPORTIVI COMUNALI**

L'anno 2007 è l'anno conclusivo dell'intero mandato politico iniziato nel 2002. Per consentire una visione d'insieme di tutto il lavoro fin ora svolto è stata predisposta, come premessa alla relazione previsionale e programmatica, una tabella che suddivide in anni e tipologie i vari e numerosi interventi effettuati. A seguire verranno poi illustrati gli obiettivi che si intendono perseguire per l'anno 2007, quale giusta conclusione, a volte parziale a volte definitiva, di tutto il lavoro intrapreso.

Descrizione	Stato di fatto 2001	2002	2003	2004	2005	2006
<b>Palazzetto dello Sport</b>	Servizi igienici inadeguati, non funzionava il riscaldamento	Messa a norma della struttura – Ripristino funzionalità del riscaldamento e illuminazione	Acquisto arredi e lavapavimenti	Ristrutturazione servizi igienici e spogliatoi e acquisto relativi arredi - Interventi sugli impianti elettrici e riscaldamento	Appalto pulizie – Acquisto canestri minibasket – Acquisto tabellone segnapunti e ulteriori arredi palestra	Tinteggiato l'esterno e l'interno – risistemato il tetto – acquisto arredi – appalto pulizia
<b>Gestione Palazzetto</b>	Concessione alle società sportive: Volley – AC Rovato – Karate – movimentando - minibasket– Judo – Time Dance	Predisposizione e regolamento e pagamento per utilizzo con esenzione per alcune società. Concessione alle società sportive: Volley – AC Rovato – Karate – movimentando - minibasket– Judo – Time Dance	Concessione alle società sportive: Volley Karate movimentando mini basket Judo Time Dance Basket Coccaglio	Concessione alle società sportive: Volley – Karate – movimentando minibasket– Judo – Balli & Co – Basket Coccaglio	Convenzione provincia per utilizzo Liceo Concessione alle società sportive: Volley – Karate – movimentando - minibasket– Judo – Balli & Co – Basket Coccaglio	Convenzione provincia per utilizzo Liceo Concessione alle società sportive: Volley Karate – movimentando - minibasket– Judo – Balli & Co – Basket Coccaglio
<b>Palestre presso le scuole medie ed elementari</b>	Concessione palestra scuole medie: Volley Rovato Dimeglio.	Concessione palestra scuole medie: Volley Rovato Dimeglio e Team Volley	Acquisto arredi palestra scuola media Concessione palestra scuole medie: Volley Rovato Dimeglio e Team Volley	Sistemazione campo polivalente presso le scuole elementari centro	Concessione della palestra delle scuole elementari a: Balli & Co, Yoga	Concessione della palestra delle scuole elementari a: Balli & Co, Yoga, Zero in condotta

Descrizione	Stato di fatto 2001	2002	2003	2004	2005	2006
			Concessione della palestra delle scuole elementari a: Balli & Co	Concessione della palestra delle scuole elementari a: Balli & Co, Yoga Concessione palestra scuole medie: Volley Rovato Dimeglio e Team Volley	Concessione palestra scuole medie: Volley Rovato Dimeglio e Team Volley	Concessione palestra scuole medie: Volley Rovato Dimeglio e Team Volley Rifacimento pista di atletica presso le scuole medie
<b>Nuova Palestra polifunzionale di Via Einaudi</b>					Inizio progettazione struttura prefabbricata in legno con annessi spogliatoi	Inizio lavori e fornitura arredi
<b>Campo da calcio di Via Einaudi</b>			Costruito gli spogliatoi e ampliamento campo - Realizzazione recinzione perimetrale e acquisto panchine	Ottenuto omologazione FIGC - Acquisto arredi spogliatoi - concessione alle società calcistiche: FC Rovato, USO S.Andrea Montorfano e Amatori e gruppo di cricket -	concessione alle società calcistiche: FC Rovato, USO S.Andrea Montorfano e Amatori e gruppo di cricket	concessione alle società calcistiche: FC Rovato, USO S.Andrea Montorfano e Amatori e gruppo di cricket - realizzazione impianto di drenaggio
<b>Campo da calcio di Via Franciacorta</b>		Convenzione tra AC S.Andrea e FC Rovato per disputa campionati giovanissimi e esordienti	Allacciamento telefonico		Impianto d'irrigazione. sostituzione caldaia riscaldamento	Completamento impianto di irrigazione
<b>Campo da rugby in via I° Maggio</b>		Convenzione con la società Rugby Rovato per l'utilizzo campo	Allacciamento telefonico e attivazione impianto di illuminazione, sistemazione spogliatoi, servizi igienici e riscaldamento - acquisto panchine e noleggio tribune	noleggio tribune per campionato serie A	Messa a norma di tutto l'impianto - noleggio tribune	Intervento straordinario per drenaggio campo da gioco

Descrizione	Stato di fatto 2001	2002	2003	2004	2005	2006
<b>Campo da rugby c/o la stazione</b>						
<b>Struttura sportiva di Via Campo Maggiore</b>				Acquisizione area	Inizio progettazione del campo da calcio regolamentare e 1 campo da calcio d'allenamento con pista di atletica	Inizio lavori
<b>Bocciodromo</b>					Convenzione con oratorio di San Giuseppe per erogazione contributo per la realizzazione	Erogazione del contributo di € 180.000,00
<b>Varie</b>		Contributo per sistemazione lapide Via XXV Aprile ANPI – Contributo per Restauro Monumento Caduti -	Contributo a favore della Parrocchia S. Giovanni Battista per realizzazione campo da calcio parrocchiale e acquisto attrezzature	Contributo a USO Sant'Andrea per ristrutturazione sede sportiva	Contributo all'oratorio della Bargnana x realizzazione spogliatoi – Contributo CAI per sistemazione percorso vita	

### **STRATEGIA 2: PROMUOVERE L'ASSOCIAZIONISMO SPORTIVO**

Descrizione	Stato di fatto 2001	2002	2003	2004	2005	2006
<b>Ciclismo</b>		Gara di ciclocross Lodetto	Gara "El gir dei loc del Ludet" - Campionato Regionale Lombardo di ciclocross - Gran Premio Frazioni a Lodetto.- scuola regionale di ciclocross –	Prova del circuito italiano di ciclocross – Gran Premio Frazioni Lodetto – Corsa cat. Giovanissimi a Sant'Andrea – Patrocini e collaborazione organizzazione varie gare	Campionato Italiano di Ciclocross – Gran Premio Frazioni Lodetto – Corsa cat. Giovanissimi a Sant'Andrea - Patrocini e collaborazione organizzazione varie gare	Tappa del Giro d'Italia – Gran Premio Frazioni Lodetto – Corsa cat. Giovanissimi a Sant'Andrea - Patrocini e collaborazione organizzazione varie gare ciclistiche: MTB Franciacorta

Descrizione	Stato di fatto 2001	2002	2003	2004	2005	2006
			Formula1 a pedali - CSI Duomo -	ciclistiche: MTB Franciacorta, Granfondo Sebino e Franciacorta; - scuola regionale di ciclocross – Formula1 a pedali -	ciclistiche: MTB Franciacorta, Granfondo Sebino e Franciacorta; - scuola regionale di ciclocross	Granfondo Sebino e Franciacorta.
<b>Atletica</b>			Realizzazione 1 <sup>a</sup> CorriRovato	Realizzazione 2 <sup>a</sup> CorriRovato	Realizzazione 1 <sup>a</sup> edizione Superpalio Franciacorta	Realizzazione 3 <sup>a</sup> CorriRovato - Realizzazione 2 <sup>a</sup> edizione Superpalio Franciacorta. Realizzazione pista via campo maggiore
<b>Calcio</b>	Torneo Zappa	Torneo Zappa Torneo notturno Amici del Calcio	Collaborazione per Torneo "Redaelli" – Torneo Zappa – Torneo notturno Amici del Calcio	Collaborazione per Torneo "Redaelli" - Torneo Zappa – Torneo notturno Amici del Calcio – Torneo invernale FC Rovato	Collaborazione per Torneo "Redaelli" - Torneo Zappa – Torneo notturno Amici del Calcio – Torneo Piccoli Amici - Collaborazione con la società F.C. Rovato al progetto educativo "Giocando" -	Collaborazione per Torneo "Redaelli" - Torneo Zappa – Collaborazione con la società F.C. Rovato al progetto educativo "Giocando" -
<b>Automobilismo</b>	Gara di Formula Challenger	1° Trofeo Città di Rovato . 4° Rally Franciacorta – 9 <sup>a</sup> Formula Challenger	Patrocinio e supporto alla realizzazione di sfilate d'auto d'epoca. 10 <sup>a</sup> Formula Challenger	Patrocinio e supporto alla realizzazione di sfilate d'auto d'epoca - Gara automobilistica Presso stato. 11 <sup>a</sup> formula Challenger	12 <sup>a</sup> Formula Challenger - Patrocinio e supporto alla realizzazione di sfilate d'auto e moto d'epoca - Contributo Gara Alex Caffi	Patrocinio e supporto alla realizzazione di sfilate d'auto e moto d'epoca
<b>Rugby</b>			Gemellaggio tra le squadre Rugby Castelaudry e Rugby Rovato		Collaborazione per realizzazione "1° trofeo Città di Rovato"	
<b>Volley</b>		Collaborazione e per torneo di Minivolley	Collaborazione per torneo di Minivolley	Collaborazione per torneo di Minivolley	Collaborazione per torneo di Minivolley	Collaborazione per torneo di Minivolley



Descrizione	Stato di fatto 2001	2002	2003	2004	2005	2006
Varie		Torneo Bocce	Torneo Bocce Collaborazione con il Tennis Club per iscrizione al camp. prov. – corso di giardinaggio – corso sui funghi – Torneo Bocce	Torneo Bocce	Torneo Bocce - Corso scacchi	Torneo Bocce

#### **STRATEGIA 4: COMPLETAMENTO E AMPLIAMENTO DEI PERCORSI CICLABILI**

Descrizione	Stato di fatto 2001	2002	2003	2004	2005	2006
Completamento piste ciclabili					Terminata la pista di via Bocchetto, Via Coffetti e S. Rocco – Cimitero  Progettazione pista Torcolotti e Sant'Andrea – San Giuseppe	Completamento pista collegamento Sant'Andrea – San Giuseppe

## 4. POLITICHE CULTURALI

### OBIETTIVO 1: RIQUALIFICARE E AMPLIARE LE SEDI CULTURALI

<b><u>RESPONSABILE POLITICO</u></b> ASSESSORE MILENA MUSATI	<b><u>RESPONSABILE PEG</u></b> ARCH. MAURIZIO ROGGERO
--	--

#### **STRATEGIA: CREARE UN NUOVO POLO CULTURALE**

##### **INTERVENTO: RISTRUTTURAZIONE CASA ROVATI**

Nel corso dell'anno 2006, l'Amministrazione comunale ha dato corso al progetto di strutturare un nuovo settore culturale in grado di uniformare sia sul piano della programmazione sia della realizzazione tutte le proposte culturali offerte alla cittadinanza.

Il nuovo *Polo Culturale* presso l'ex Casa Rovati, immobile di pregio architettonico e valore storico, comprenderà i seguenti servizi:

- Biblioteca Comunale
- Ufficio Cultura.

Un primo stralcio dei lavori, riguardante l'opera di consolidamento statico dell'ex casa Rovati, è già stato appaltato nel 2005 e nel 2006 si è avviato alla fase conclusiva; il 2007 vedrà il completamento del secondo lotto riguardante la realizzazione del progetto architettonico degli spazi ad uso biblioteca ed ufficio cultura.

Inoltre è stato redatto il progetto per il restauro delle pareti affrescate e delle superfici lignee decorate, nel 2006 tali opere sono state appaltate.

##### **INTERVENTO: RISTRUTTURAZIONE AREA EX CINEMA PASINI**

Progetto e realizzazione della nuova sede della banda civica *Luigi Pezzana* (ultimata nel 2007).

##### **Scuola di musica**

Il corpo svolge anche attività didattiche con l'istituzione di una Scuola di musica alla quale sono iscritti ad oggi 50 alunni.

##### **Fondo di dotazione**

Annualmente vengono erogati € 15.000,00 per lo svolgimento dell'attività ordinaria del corpo.

##### **Libro sulla storia del Corpo Civico Bandistico**

E' in progetto la realizzazione di un libro dedicato alle origini e alla storia del Corpo Civico Bandistico.

## OBIETTIVO 2: INCREMENTARE IL PATRIMONIO BIBLIOTECARIO, ARCHIVISTICO E STORICO LOCALE

<b>RESPONSABILE POLITICO</b> ASSESSORE MILENA MUSATI	<b>RESPONSABILI PEG</b> DOTT. IVANO BIANCHINI
---	--

### **STRATEGIA: VALORIZZARE E DIFFONDERE L'UTILIZZO DEL PATRIMONIO BIBLIOTECARIO**

#### **INTERVENTI:**

##### **Promozione alla lettura per le scolaresche**

Steso il complessivo programma delle attività in stretta collaborazione con tutte le istituzioni scolastiche, dalle Materne alle Medie Superiori, operanti sul territorio e con le altre biblioteche del Sistema Bibliotecario d'appartenenza. Programma che ha previsto e realizzato n. 112 interventi complessivi (di cui 74 in economia), raggiungendo 2010 utenti tra scolari e alunni delle diverse scuole. La copertura della spesa da parte dei diversi istituti scolastici è stata di circa il 73% del totale complessivo, ovviamente fatte salve le attività realizzate in economia da tutto il personale della Biblioteca.

In particolare si è provveduto a ideare, gestire e realizzare i seguenti interventi:

- 18 interventi con le Scuole Materne sia pubbliche che private.  
(La valigia di Skaramakay, la lettura vicariale con ausilio multimediale, visite guidate).
- 40 interventi con le Scuole Elementari sia pubbliche che private.  
(La lettura vicariale con ausilio multimediale, la caccia al tesoro "Pasta di drago", il laboratorio del libro "giallo", le visite guidate al Fondo Antico).
- 10 interventi con le Scuole Medie Inferiori sia pubbliche che private.  
(Laboratorio di scrittura e lettura creativa, un Film un Libro/ un Libro un Film).
- 44 interventi con il locale Liceo Scientifico "L. Gigli"  
(Torneo di Lettura "Lo scudo di Talos"; "Il mio canto libero", corso sulla poesia nella musica dei cantautori italiani; Boccaccio Story incontri sulla sua figura e sull'opera del Decamerone, Laboratorio di alfabetizzazione informativa e metodologia della ricerca bibliografica sul web, serie di tre incontri sulla Poesia Italiana del Novecento) .

Si è provveduto inoltre al costante aggiornamento e realizzazione dell'apposita segnaletica tematica per tutte le fasce d'utenza e per le diverse tipologie librerie (Narrativa per adulti, Narrativa, saggistica ed enciclopedie per ragazzi) per un totale di 6.915 etichette.

##### **Promozione alla lettura per gli adulti**

Progettate e realizzate le seguenti serate tematiche e cicli di conferenze alla presenza di autori e studiosi:

20/02/06 Proiezione del film "Lord of war" e realizzazione dell'apposita filmografia nel quadro delle iniziative connesse ai "Progetti di Pace".

23/02/06 Presentazione del libro "La poesia Italiana dal 1960 a oggi" con la presenza dell'autore, prof. Daniele Piccini e in collaborazione con il locale Liceo "L. Gigli" (prof.ssa Marilia Venturini).

27/02/06 Proiezione del film "La Rosa Bianca" e realizzazione dell'apposita filmografia nel quadro delle iniziative connesse ai "Progetti di Pace".

02/04/06 Presentazione del libro enogastronomico "Il Franciacorta nell'anima, nel bicchiere, nel piatto" con la presenza degli autori, del curatore e di altri autorevoli esperti, nel quadro delle iniziative previste per l'annuale edizione di Lombardia Carne.

25/04/06 Realizzato apposito pieghevole e bibliografia tematica sulle pubblicazioni inerenti la Resistenza, presentandola nel quadro delle iniziative per il 61° anniversario.

### **Predisposizione di appositi scaffali tematici**

Puntualmente realizzati lungo l'arco dell'intero anno con particolare riguardo alla Festa della Donna, a Lombardia Carne, alle celebrazioni per la Resistenza e ai Mondiali di calcio.

Predisposti n. 4 scaffali tematici in cui sono state esposte circa 200 novità editoriali delle diverse tematiche trattate durante le iniziative culturali organizzate.

Raddoppiati, nella Sale prestito per adulti, gli spazi espositivi a scaffale per la sistemazione delle novità librerie di saggistica.

### **Allestimento di appositi spazi editoriali ed iniziative di pubblica lettura all'interno di iniziative specifiche.**

Come già sopra indicato sono state realizzate le seguenti iniziative di promozione alla lettura e allestiti appositi spazi editoriali nel corso dei seguenti eventi:

**Festa della Donna:** predisposto apposito scaffale tematico sulle problematiche del mondo femminile.

**Lombardia Carne:** presentazione del volume enogastronomico di Stefano Cerveni con apposita esposizione dei relativi piatti e vini.

**Festa della Liberazione:** predisposto apposito scaffale storico tematico sulla Resistenza e sulla Costituzione. Realizzati 10 ritratti a stampa degli altrettanti Presidenti della Repubblica Italiana, facendone omaggio all'A.N.P.I di Rovato in occasione dell'inaugurazione della loro nuova sede.

**Giro d'Italia:** predisposta bibliografia speciale denominata "Giro Pagina" e allestito stand dentro lo spazio espositivo riservato al Comune nella carovana al seguito dell'evento ciclistico nazionale.

**Mondiali di Calcio:** realizzata l'iniziativa *Uber palles* attraverso l'allestimento, in collaborazione con il Viper Cafè, di un apposito spazio all'aperto per la visione su Maxischermo delle partite della Nazionale di Calcio.

### **Ripristino del soffitto della Sala destinata al Fondo Antico**

Realizzato entro la fine del mese di febbraio 2006.

### **Conclusione dello studio biblioteconomico per la realizzazione della nuova sede**

Lo studio è stato concluso entro la fine del mese di ottobre 2006, anche sulla scorta delle indicazioni e delle sollecitazioni che verranno dalla partecipazione da parte del bibliotecario al convegno che si terrà il prossimo 02/10 presso la Facoltà di Architettura del Politecnico di Milano dal titolo "La Biblioteca nella città. Architettura del servizio, architettura dell'edificio".

### **Risistemazione delle stanze di deposito allestite presso il Fondo Antico**

Realizzata nel mese di maggio la sistemazione dei nuovi arredi di deposito allestiti presso il nuovo spazio ricavato all'interno del Fondo Antico.

Eseguita la normale manutenzione ordinaria della sede e posto a norma di legge il sistema di igienizzazione interna dei bagni.

Entro la fine del mese di febbraio 2007 è prevista l'installazione di un nuovo cavo a fibra ottica che consente il collegamento diretto al server del Comune e di una cabina porta cavi che funge da centralina all'interno dell'Ufficio della Biblioteca posto al primo piano, in modo che non vi siano più cavi volanti da e per il server di rete.

### **Gestione delle raccolte e servizio prestiti**

Acquistato regolarmente, secondo gli indirizzi programmatici della Regione Lombardia e della Provincia di Brescia, il seguente patrimonio documentario:

n. 1497 novità librerie per ragazzi e adulti, di narrativa e saggistica;

n. 123 dvd per ragazzi e adulti;

n. 66 periodici in abbonamento annuale;

n. 5 quotidiani in abbonamento annuale;

impegnando complessivamente la prevista cifra di € 20.000, come da determine n. 251 del 30/03/06;

n. 426 del 30/05/2006; n. 507 del 23/05/2006; n. 617 del 28/07/2006.

Effettuato regolarmente il controllo, l'inventariazione, la timbratura, la cartellinatura e l'etichettatura di tutto il materiale documentario acquisito.

In particolare, per quanto concerne il progetto di produttività relativo al futuro prestito con codice a barre tramite supporto ottico, sono state già applicate 8703 etichette sul parte del patrimonio pregresso.

Si è provveduto allo scarto e al aggiornamento sistematico delle raccolte, nella misura di 606 volumi collocati nello spazio di deposito già precedentemente indicato.

Prestito, prenotazione, restituzione, rinnovo e gestione dei suggerimenti d'acquisto degli utenti, attraverso l'utilizzo dell'apposito software gestionale. Si tratta di più di 23.500 prestiti, altrettante restituzioni, circa 4000 prenotazioni e circa millecinquecento suggerimenti d'acquisto.

Si è tenuta la registrazione quotidiana delle statistiche del servizio attraverso apposita rielaborazione in via informatica con il programma Excel 7.0 dei seguenti parametri (dati al 31/12/2006):

Giorni d'apertura n. 222 (+ 7% rispetto al 2006)

Presenze totali n. 17.452 (+ 3%)

- di cui giovani (0-14 anni) n. 5.275 (- 14%)
- di cui adulti n. 12.177 (+ 11%)

Prestiti Totali n. 23.661 (+ 6%)

- di cui libri n. 21.135 (-0,5%)
- di cui dvd n. 2.138 (+ 300%)
- di cui cd-rom n. 189 (+ 26%)
- di cui vhs n. 199 (- 13%)
- di cui da altre biblioteche n. 1.936 (+0,5%)
- di cui ad altre biblioteche n. 1.684 (+ 4%)

Consultazioni in sede n. 4.424 (- 13%)

Effettuata la gestione e la manutenzione del Catalogo informatizzato, attraverso l'espletamento di tutte le funzioni previste dal software gestionale, con particolare riguardo alla correzione degli indici per la collocazione libraria, l'elaborazione e la stampa dei solleciti per i ritardi, l'elaborazione e la stampa delle lettere di prenotazione e l'inizializzazione di tutti i dati statistici, per un totale di circa 2700 record.

### **Servizio Reference, bibliografie ed accesso ad Internet**

Effettuato l'aggiornamento e il monitoraggio della nuova griglia tematica per le ricerche in Internet, quale Virtual Reference Desk.

Realizzate le bibliografie, sia su supporto cartaceo che elettronico, relative alle seguenti attività:

- Il corso liceale sulla poesia del Novecento.
- L'incontro in occasione del 25 Aprile, "La Costituzione Italiana, attuare per rinnovare".
- La partenza a Rovato del Giro d'Italia con la pubblicazione "Giro Pagina".
- Il corso liceale "Il mio Canto libero" sulla poesia nella musica dei cantautori italiani.

Consolidato il servizio di accesso alla rete Internet portando a due le postazioni a disposizione degli utenti, fatto questo che ne ha fatto lievitare l'utilizzo dello stesso (+ 42% rispetto al 2005), così come attestano le statistiche del servizio, anch'esse tenute quotidianamente e che forniscono i seguenti dati:

- giorni di funzionamento n. 222;
- utenti iscritti n. 516;
- totale accessi n. 1.483.

Per tutte le iscrizioni e gli accessi si è provveduto alla tenuta di un apposito registro informatizzato e alla conservazione della documentazione cartacea di riconoscimento, così come previsto dalla vigente normativa.

### **STRATEGIA: VALORIZZARE IL FONDO ANTICO E L'ARCHIVIO STORICO COMUNALE**

#### **INTERVENTI:**

Avviata la pubblicazione, in formato digitale su supporto DVD, dei tre studi relativi ai documenti degli antichi "Statuta Rovadi", alle pergamene costituenti l'ex Fondo Bedizzole e alle Carte Catastali del

Fondo Peroni. La spesa prevista di circa € 9.000 viene coperta con i residui fondi del Bilancio 2005, così come da determina n. 1065 del 29/12/2005. Intervento sarà ultimato nel mese di aprile 2007.

Sono state effettuate 9 ricerche documentarie presso l'Archivio Storico da parte di altrettanti utenti che ne hanno fatto richiesta. Di particolare rilievo per l'ambito locale quelle connesse alla Banda Municipale "Luigi Pezzana" e alla nascita del polo ferroviario rovatense.

Conformemente a quanto indicatoci dalla Sovrintendenza in sede ispettiva abbiamo provveduto, nella prima settimana d'agosto, ad unificare il deposito archivistico prima contenuto negli scantinati della Scuola Elementare, trasferendolo all'interno dei locali municipali (ex sede Protezione Civile). La spesa è stata sostenuta dall'Ufficio Tecnico comunale per un totale di € 900.

Nei mesi di Novembre e Dicembre si è provveduto a ideare e stendere il progetto "Comunitas Rovati Capitis Quadræ Majoris Franciæ Curtæ Brixianæ" relativo allo studio, alla digitalizzazione, alla registrazione e all'edizione di fonti dei 51 registri contenenti le deliberazioni del Consiglio Generale dei secoli XV – XVI – XVII e XVIII. Presentato in Consiglio Comunale in data 19/12/2006 il progetto è stato approvato all'unanimità con delibera n. 112.

### **Servizi elettronici e multimediali**

Si è provveduto all'installazione delle attrezzature (stampante laser ZPL e due penne ottiche) connesse con il nuovo servizio prestiti e restituzioni con codici a barre.

Il settore multimediale è stato potenziato con particolare riguardo all'acquisto dei dvd., il cui budget di spesa è stato aumentato del 33% rispetto al 2005, portandolo a € 3.000, come da determina n. 507 del 23/05/2006.

Il 18/12/2006 si è provveduto con determina n. 1108 ad impegnare la spesa di € 1.724,00 per l'acquisto e l'allestimento delle nuove scaffalature destinate ad ospitare i nuovi dvd.

Sono state realizzate tutte le incombenze legate alla funzionalità del nuovo sistema di gestione conseguente al progetto provinciale denominato "e-gov", incluso l'aggiornamento delle nuove versioni o i potenziamenti della connettività di rete.

### **Ulteriori interventi**

Ancorché non rientrasse in origine negli obiettivi di previsione, si segnala l'invio presso la comunità australiana di Halifax nel North Queensland, dove risultano immigrate da due generazioni numerose famiglie rovatensi, di un consistente numero di libri, opuscoli e materiale multimediale relativo alla storia, alla cultura e alla vita civile del nostro territorio. Il tutto per consentire la costituzione presso la loro biblioteca distrettuale di un Fondo documentario denominato "Città di Rovato", così come da delibera di G.C. n. 148 del 24/07/2006.

# 5. POLITICHE PER LO SVILUPPO DELL'ECONOMIA LOCALE

## OBIETTIVO 1: SVILUPPARE L'ECONOMIA E L'OCCUPAZIONE LOCALE

<b>RESPONSABILE POLITICO</b> ASSESSORE ELIGIO COSTANZI	<b>RESPONSABILI PEG</b> DOTT. GIULIO PINCHETTI DOTT.SSA CINZIA LONATI
---	---

### **STRATEGIA 1: SOSTEGNO AL COMMERCIO IN SEDE FISSA E AI PUBBLICI ESERCIZI**

#### **1 – Sviluppo di attività di animazione e intrattenimento**

Anche per il 2006 è proseguito il rapporto, già consolidatosi nel corso del 2005, di collaborazione con l'Associazione Centro Storico al fine di promuovere ed animare il centro storico del paese, rivitalizzandolo culturalmente e commercialmente, attraverso attività di animazione e intrattenimento, in corrispondenza di taluni eventi significativi.

In tale ottica sabato 23 settembre si è svolta la *Festa della Vendemmia* e domenica 24 settembre la mostra mercato *Lo Sbarazzo*.

Nell'ambito della manifestazione *Piazza dei giochi ritrovati* organizzata sabato 14 ottobre si è tenuto anche quest'anno il Concorso delle vetrine, cui hanno partecipato 41 commercianti e pubblici esercenti, che hanno allestito le proprie vetrine intorno ad un tema fisso loro indicato.

L'Associazione Centro Storico con il patrocinio di questo Assessorato ha poi organizzato nella giornata l'iniziativa dedicata ai bambini "Aspettando Santa Lucia", che si è svolta domenica 11 dicembre in Piazza Cavour.

Anche le iniziative culturali nelle piazze, quali ad esempio il cinema all'aperto, hanno costituito un'occasione per la promozione delle attività dei pubblici esercizi del centro storico.

Sulla base della programmazione degli eventi, è stata emessa l'ordinanza sindacale di apertura domenicale dei negozi.

#### **2 - Revisione della disciplina degli orari dei pubblici esercizi.**

Nel 2006 è stato ultimato il lavoro di conversione delle vecchie autorizzazioni nella nuova tipologia unica prevista dalla L.r. 30/2003.

Si attendono le direttive regionali di attuazione del decreto Bersani bis per l'elaborazione dei nuovi criteri comunali per il rilascio delle autorizzazioni e l'adeguamento del parametro numerico degli esercizi.

#### **3 - Organizzazione corsi per operatori dei negozi alimentari e dei pubblici esercizi**

Ai sensi della L.r. 12/2003, che ha abolito il libretto sanitario, il Comune ha riproposto i corsi di aggiornamento previsti per gli operatori del settore alimentare, che si sono svolti nel mese di novembre con un costo pari a € 20,00 per ciascun partecipante.

L'iniziativa ha ottenuto una notevole adesione e apprezzamento con la partecipazione di 120 persone sia per i costi molto contenuti sostenuti dagli operatori sia per la formula modulare di suddivisione dei corsi in diversi giorni ed orari.

#### **4 - Assegnazione contributi ai commercianti e ai pubblici esercizi per attenuare gli effetti della introduzione della tariffa rifiuti**

La giunta comunale ha proceduto, con deliberazione n. 83 del 13 giugno 2005, a istituire e regolamentare il fondo a favore dei commercianti e pubblici esercizi che hanno subito i maggiori aumenti tariffari derivanti dall'applicazione della tariffa rifiuti in sostituzione della tassa rifiuti.

Anche nel 2006 è stato erogato il contributo nella misura graduale del 50% prevista dalla deliberazione della giunta comunale, sulla bolletta di Cogeme spa del primo semestre 2006.

## **STRATEGIA 2: SVILUPPARE IL MERCATO SETTIMANALE DEL LUNEDI'**

### **INTERVENTI:**

#### **1 – Localizzazione definitiva mercato merceologico**

Nella seduta di Consiglio Comunale del 28/02/2007 è stata approvata in via definitiva l'attuale localizzazione del mercato merceologico settimanale del lunedì nell'area attrezzata di via Martinengo.

Contestualmente si è approvato l'assetto definitivo del mercato, che, a seguito della trasformazione da posteggi mercatali a posteggi isolati di quattro posteggi di ferramenta agricola/selleria e di un posteggio agricolo e della soppressione di due posteggi alimentari revocati, è attualmente così configurato:

-n. 30 posteggi alimentari

-n. 1 posteggio riservato a produttori agricoli di beni alimentari inserito nel settore alimentare

-n. 110 posteggi non alimentari, di cui n. 79 riservati alla tipologia merceologica abbigliamento/calzature/pelletteria e n. 31 riservati a generi diversi, per un totale di n. 141 banchi.

Si è provveduto altresì ad approvare il nuovo regolamento per il commercio su aree pubbliche su mercato settimanale e su posteggi isolati.

Sarà quindi possibile per la Giunta Comunale istituire posteggi isolati al di fuori dell'area mercatale, iniziativa che ha già trovato una prima attuazione in via sperimentale con il mercato del pesce del venerdì mattina in piazza Palestro.

#### **2 - Sviluppo del mercato agricolo e dei prodotti connessi**

Il Centro Servizi Agricolo è stato migliorato attraverso la delimitazione degli spazi degli espositori di macchine agricole, di prodotti connessi e agro-alimentari. I lavori di asfaltatura hanno consentito di raggiungere questo obiettivo.

Sono stati ultimati i lavori di sistemazione delle tettoie, che hanno ottimizzato gli spazi per gli animali e gli altri espositori.

In relazione a queste opere il Comune ha partecipato al bando per la concessione di contributi finalizzati alla realizzazione di interventi per la qualificazione e l'infrastrutturazione di centri fieristici emesso dalla Regione Lombardia e per il quale abbiamo ottenuto un contributo di € 6.028,19.

Sono stati altresì fatti costruire nuovi recinti per gli animali da utilizzare durante le nostre fiere.

Sono stati rinnovati i permessi di entrata riservata all'interno del mercato bestiame a circa 200 operatori.

Si sono promosse in particolare le concessioni di spazi a produttori stagionali, quali i produttori di mele, di pesche, di prodotti tipici ecc. Tali iniziative hanno dato vantaggi sensibili ai consumatori in termini di prezzi, oltre ad attrarre ulteriori quote di clienti a favore del mercato merceologico.

Nell'ottica del sostegno e dello sviluppo del settore agricolo, si è collocato accanto alla scuola primaria di Rovato centro un distributore di latte fresco, quotidianamente rifornito dall'azienda agricola titolare della concessione, dotato delle caratteristiche tecniche atte a garantire il rispetto di tutti i requisiti igienico-sanitari.

## **STRATEGIA N. 3 - PROMUOVERE LA PRODUZIONE TIPICA LOCALE E DEL TERRITORIO**

### **INTERVENTI:**

#### **1 - Organizzazione fiera nazionale Lombardia Carne**

Nei giorni 1-2-3 aprile si è svolta la fiera nazionale Lombardia Carne 2006, giunta nel 2006 alla 117<sup>a</sup> edizione.

Accanto alla tradizionale esposizione di animali da carne bovini, equini e animali di bassa corte dei quali sono state come sempre proposte le migliori qualità, si è proseguito nell'obiettivo di promuovere altri prodotti rappresentativi del territorio: per esempio i prodotti enogastronomici che si affacciano sul mercato e che propongono una forma sempre più condivisa di turismo culturale e ambientale.

Obiettivo principale della fiera rimane la sua specifica qualificazione di evento finalizzato alla esposizione e alla promozione dell'animale da carne, tipica produzione zootecnica rovatense.

L'obiettivo è stato quello di attirare una presenza qualificata e numerosa di animali e di espositori, oltre che di sviluppare incontri e convegni destinati agli operatori del settore.

Tuttavia la fiera ha avuto anche obiettivi a più largo raggio in termini di promozione del territorio, coinvolgendo i venditori di macchine agricole e di prodotti connessi, i commercianti in sede fissa, i ristoratori e le altre attività anche delle istituzioni e delle associazioni rovatensi.

Di seguito si espongono i dati del 2006, raffrontati con quelli degli anni precedenti.



	2003	2004	2005	2006	Variazione 03/04	Variazione 03/04%	Variazione 04/05	Variazione 04/05%	Variazione 05/06	Variazione 05/06%
Espositori bovini da macello e da istallo	28	44	32	34	+ 16	+ 57%	-12	-27%	+2	+6.25%
Espositori equini	25	15	14	18	-10	- 40%	-1	-7%	+4	+28.5%
Espositori ovicaprini	15	12	10	12	- 3	-20%	-2	-17%	+2	+20%
Animali bassa corte	-	2	3	2	+ 2		+1	+50%	+1	-33%
Bufali e lama	-	1	-	-	+1		-1	-100%		
Totale capi esposti	1160	1141	882	853	-19	-2%	-259	-23%	-29	-3.2%
<b>Totale espositori animali</b>	<b>68</b>	<b>74</b>	<b>59</b>	<b>66</b>	<b>+6</b>	<b>+8%</b>	<b>-15</b>	<b>-20%</b>	<b>+7</b>	<b>+11,8%</b>
Espositori prodotti alimentari in tensostruttura o fuori (formaggi, vini, panificatori, macellai, ristoranti ecc.)	14	33	46	48	+19	+136%	+13	+39%	+2	+4.3%
Numero espositori altri prodotti connessi all'agricoltura (trattori, sementi, macchine agricole ecc.)	21	33	37	41	+12	+57%	+4	+12%	+4	+10.8%
Espositori autovetture	2	5	6	5	+3	+150%	+1	+20%	-1	-16.6%
<b>Totale espositori operatori economici</b>	<b>105</b>	<b>145</b>	<b>148</b>	<b>160</b>	<b>+40</b>	<b>+38%</b>	<b>+8</b>	<b>+2%</b>	<b>+12</b>	<b>+8.10%</b>
Espositori istituzionali (enti locali, scuole, ecc.)	6	15	14	19	+9	+150%	-1	+7%	+5	+35.7%
Totale espositori	111	160	162	179	+49	+44%	+2	+1,25%	+17	+10.49%
<b>Biglietti venduti</b>	<b>5012</b>	<b>5294</b>	<b>5747</b>	<b>6002</b>	<b>+282</b>	<b>+6%</b>	<b>+453</b>	<b>+8,5%</b>	<b>+255</b>	<b>+4.4%</b>
Biglietti omaggio	566	607	658	650	+41	+7%	+51	+8,4%	-8	-1.2%
Totale biglietti emessi	5578	5901	6405	6652	+323	+6%	+504	+8,5%	+247	+3.8%

## OBIETTIVO 2: SVILUPPARE I SERVIZI DI SUPPORTO AGLI AGRICOLTORI E AI MACELLAI

<b><u>RESPONSABILE POLITICO</u></b> ASSESSORE NICOLA BONASSI	<b><u>RESPONSABILE PEG</u></b> ARCH.MAURIZIO ROGGERO
---	---

### **STRATEGIA: RIQUALIFICARE IL SERVIZIO MACELLO**

Nel corso del 2006 l'Amministrazione ha provveduto a migliorare il servizio del macello comunale per il mantenimento e lo sviluppo della produzione locale di animale da carne, della commercializzazione da parte dei macellai, ivi compresa la valorizzazione della carne stessa nei ristoranti tipici rovatesi.

### **INTERVENTI:**

#### ***1 - Miglioramento e riqualificazione del servizio del Macello comunale***

E' stato effettuato l'intervento di copertura con struttura leggera della zona di stabulazione animali come richiesto dall' A.S.L. competente; sono inoltre stati realizzati gli interventi di restauro delle facciate della sala di mattazione e della cella, di realizzazione delle partizioni interne per la zona lavorazione pelli ed eviscerazione.

Infine è stato eseguito in economia un intervento di ritinteggiatura delle facciate esterne.

Inoltre è stata stipulata una convenzione con il comune di Travagliato per effettuare le macellazioni prima in carico al Macello di Travagliato.

## 6. POLITICHE PER L'AMBIENTE, LA MOBILITA' E IL TERRITORIO

### OBIETTIVO 1: PROMUOVERE UNO SVILUPPO AMBIENTALE SOSTENIBILE

<b>RESPONSABILE POLITICO</b> ASSESSORE RICCARDO SETTE	<b>RESPONSABILI PEG</b> ARCH. MAURIZIO ROGGERO
--	---

#### **STRATEGIA 1: REALIZZARE IL NUOVO DEPURATORE CONSORTILE**

E' importante sottolineare che tra gli obiettivi principali e più urgenti della nuova gestione del ciclo idrico integrato, c'è quello di realizzare un nuovo depuratore consortile al servizio dei comuni di Erbusco, Cologno, Coccaglio, Paderno, Cazzago S.M., Passirano, Provaglio e Rovato.

La realizzazione del depuratore consortile prevede anche la gestione consorziata del servizio di fognatura, nonché la previsione di completare la realizzazione delle reti fognarie soprattutto nelle frazioni. L'intera opera è già prevista nei programmi dell'A.T.O.

Recentemente i sindaci dei comuni interessati hanno sottoscritto un accordo di programma teso alla realizzazione di tale opera, con approvazione del documento preliminare all'avvio della progettazione e delega al Comune di Rovato delle funzioni di comune capofila per l'intervento.

Successivamente è stato approvato il progetto preliminare dell'opera ed è in fase avanzata il procedimento di V.I.A. sul progetto definitivo.

#### **STRATEGIA 2: CONTRASTARE L'IMPATTO NEGATIVO DELLE CAVE ATE (AMBITO TERRITORIALE ESTRATTIVO) 09 E ATE 14**

Alla fine del 2004, il Consiglio Regionale della Regione Lombardia ha licenziato il Piano Cave 2002-2011 della provincia di Brescia.

Due ATE interessano il nostro territorio: l'ATE 14, esistente sul territorio di Cazzago S. M., il cui ampliamento è ancora in territorio di Cazzago ma al confine con Rovato; e l'ATE 09, nuovo, in parte sul nostro territorio ed in parte su Cazzago. In questo caso le nostre osservazioni e la raccolta di firme promossa dai Comitati dei due paesi non hanno avuto l'effetto di indurre il Consiglio Regionale ad eliminare l'ATE.

Attualmente la Giunta regionale ha approvato e modificato entrambi gli ATE e l'Amministrazione comunale ha provveduto all'inoltro del ricorso al TAR Lombardia contro il Piano Cave provinciale.

I Sindaci dei comuni di Rovato e Cazzago S.M. hanno inoltre richiesto al soggetto gestore che, per il recupero finale del sito corrispondente all'ambito estrattivo ATE9, l'area venga riconvertita ad uso ricreativo.

#### **STRATEGIA 3: SISTEMAZIONE OROGRAFICA DELLA CALOTTA SOMMITALE PER LA MESSA IN SICUREZZA DELLA DISCARICA DI RIFIUTI NON PERICOLOSI EX ROVEDIL**

Nel febbraio 2006 sono iniziati i conferimenti di rifiuti secondo quanto previsto dal provvedimento autorizzativo. Contestualmente si è costituita la commissione di controllo discarica ex Rovedil alla quale partecipano 4 rappresentanti dei cittadini residenti in prossimità dell'impianto ed associazioni ambientaliste.

E' iniziata inoltre l'erogazione di un contributo a titolo di indennizzo per i disagi avvertiti a seguito della riapertura dell'impianto da parte dei cittadini residenti ad una distanza fino a 400 m dal perimetro della discarica.

#### **STRATEGIA 4: GESTIRE LE PROBLEMATICHE RELATIVE ALLA COSTRUZIONE DI GRANDI OPERE SUL TERRITORIO COMUNALE**

A completamento del discorso relativo al nuovo assetto viario del comune di Rovato, una menzione particolare meritano i tracciati della Bre.Be.Mi e della T.A.V. che interesseranno la parte sud del territorio comunale, nella zona attualmente già attraversata dal tracciato della SS11 bis.

Tali opere sono inserite nella Legge Obiettivo del governo e pertanto le possibilità il potere di influenza del Comune è molto scarso. Tuttavia si è seguito con attenzione l'iter e l'esecuzione dei progetti nel tentativo di limitare al massimo l'impatto ambientale e tutelare gli interessi dei cittadini rovatensi interessati.

## OBIETTIVO 2: PIANIFICARE LA CITTA' E IL TERRITORIO

<b><u>RESPONSABILE POLITICO</u></b> ASSESSORE RICCARDO SETTE	<b><u>RESPONSABILI PEG</u></b> GEOM. SILVIA PREMOLI
---	--

### **STRATEGIA 1: INTEGRARE E MIGLIORARE LE NORME URBANISTICHE**

Si è rilevata la necessità di integrare la normativa urbanistica, con adeguamenti a norme sopravvenute, in parte sono già state approvate varianti al piano regolatore generale a procedura semplificata ai sensi della L.r. 23/97, mentre altri interventi dovranno essere portati a termine.

#### **INTERVENTI:**

È in fase di stesura il regolamento edilizio, che si rende necessario per una migliore applicazione delle norme tecniche attuative.

L'adeguamento alle norme relative al commercio verrà ricompreso nell'iter di approvazione del Piano di Governo del Territorio.

#### **PIANO DI GOVERNO DEL TERRITORIO**

La L.r. 11 marzo 2005, n. 12 *Legge per il governo del territorio*, ha introdotto il Piano di Governo del Territorio (PGT) come strumento di definizione dell'assetto dell'intero territorio comunale.

Questo strumento, che viene a sostituire il preesistente Piano Regolatore Generale, dovrà essere composto da tre atti distinti, ancorché coordinati all'interno di un unitario processo di pianificazione, quali: il Documento di Piano, il Piano dei Servizi e il Piano delle Regole.

Considerato che la citata legge regionale prevede che ogni Comune si doti di Piano di Governo del Territorio, è stato modificato l'incarico già in essere con i professionisti che hanno curato gli adeguamenti al vigente PRG di cui sopra, il tutto finalizzato alla stesura di un cronoprogramma che riporti le azioni da intraprendere per giungere alla redazione del Piano di Governo del Territorio.

### **STRATEGIA 2: COMPLETARE LA REALIZZAZIONE E AVVIARE I NUOVI PIANI DI LOTTIZZAZIONE E PROGRAMMI INTEGRATI DI INTERVETO**

Di seguito si riporta il prospetto dei piani di lottizzazione già avviati, sia in tempi recenti che di vecchia data, con a fianco l'indicazione dello stato di attuazione.

LOTTIZZAZIONE	STATO DI ATTUAZIONE
LOTTIZZAZIONE "M3" IN FRAZIONE DUOMO	È stato approvato il collaudo di tutte le opere, manca solo la cessione delle aree.
LOTTIZZAZIONE "M2" IN FRAZIONE DUOMO	È stato approvato il collaudo e manca la cessione delle aree.
LOTTIZZAZIONE S. ANDREA NORD	Collaudo approvato – deve essere fatta la cessione delle aree
LOTTIZZAZIONE "MOJE" IN LOCALITÀ S. DONATO	È stato approvato il collaudo e manca la cessione delle aree.
LOTTIZZAZIONE IN VIA MEZZANA "GRAF"	Convenzione scaduta nel 1998 ma ci sono stati problemi per l'annullamento del PRG deve essere fatto il collaudo e la cessione delle aree – opere non completate
LOTTIZZAZIONE IN VIA PADANIA "SUBA"	Devono essere cedute le aree. Sono stati sollecitati i proprietari.
LOTTIZZAZIONE CURTI IN VIA S. DONATO	Effettuato il collaudo, devono essere cedute le aree – pratica nelle mani dell'avvocato perche' i lottizzanti non vogliono cedere la parte destinata a parco.
LOTTIZZAZIONE VIA MAZZINI IN ZONA C1	Devono essere cedute le aree.
LOTTIZZAZIONE "EX SHELL"	In corso di esecuzione
P.D.R. "EX ASTORI" VICOLO PEZZOLI, XX SETTEMBRE	In corso di esecuzione
P.D.R. TAVERI IN FRAZ. S. ANDREA	Devono essere cedute le aree
LOTTIZZAZIONE COSTA IN FRAZIONE LODETTO - P.E. N. 15 ZONA C1	In corso di realizzazione
LOTTIZZAZIONE MONTENERO – P.E. N. 3 IN ZONA C1	In corso di realizzazione
LOTTIZZAZIONE EDILBETA – P.E. N. 16 IN ZONA C1	Lottizzazione chiusa: sono state cedute le aree.
LOTTIZZAZIONE CINQUINA – P.E. N. 15 ZONA D2	In corso di realizzazione
LOTTIZZAZIONE PEZZUCCHI – FACCHETTI P.E. N. 5 IN ZONA C1	In corso di realizzazione
LOTTIZZAZIONE "ALMICI" P.E. N. 6 IN ZONA C1	E' stato effettuato il collaudo parziale.
P.S "G" AREA CEMENTIFERA BRIOLA	In corso di realizzazione
LOTTIZZAZIONE BONASSI ZOOOFIT IN VIA XXV APRILE – P.E. N. 14 IN ZONA D2	E' stata approvata una variante - in attesa di stipula convenzione
LOTTIZZAZIONE FINECO LEASING P.E. N. 13 IN ZONA D2	Lottizzazione chiusa: sono state cedute le aree.
LOTTIZZAZIONE IMMOBILIARE S. DONATO – P.E. N. 2 IN ZONA C1	In corso di realizzazione
LOTTIZZAZIONE VIA TOSCANA – PE-EP N. 2 IN ZONA C2	In corso di realizzazione
LOTTIZZAZIONE IN FRAZ. LODETTO – PE-EP N. 6 IN ZONA C2	In corso di realizzazione
P.S. C "BELLINI"	In corso di realizzazione
P.S. I "EX FILATOIO"	È stata firmata la convezione urbanistica.
P.E. N. 6 "BIESSE PREFABBRICATI" IN ZONA D2	In corso di realizzazione
P.R. SAFER	In corso di realizzazione
P.E. 23 E P.E. EP 3	È stato approvato definitivamente, manca la stipula della convenzione urbanistica.
P.E. 17 S. ANNA	In corso di realizzazione
P.E.-E.P. N. 1 VIA XXV APRILE	È stata firmata la convezione urbanistica.
P.E.-E.P. N. 4 VIA XXV APRILE	In corso di realizzazione
LOTTIZZAZIONE "BERTUZZI – COMINARDI" IN FRAZ. DUOMO P.E. N. 26	In corso di realizzazione
PE 21 ZONA C1 – DUOMO	In corso di realizzazione
PDR BORGO S. STEFANO	È stata firmata la convezione urbanistica.
PDR PROMM. IMM. – VIA L. GIGLI	In corso di realizzazione
PE 13 IN ZONA C1, IL CASTIGNOLO - LODETTO	In corso di realizzazione
PE 7 IN ZONA C1, FONDAZIONE L. COSSANDI	In attesa di stipula della convenzione urbanistica
PE 1 ZONA C3+D4	Deve essere firmata la convenzione urbanistica

Relativamente ai Programmi integrati di intervento (P.I.I.), nel 2005 è stato approvato il documento di inquadramento ai sensi della legge regionale n. 12/05, titolo VI, capo I, con delibera del Consiglio comunale n. 16 del 12/05/05, che disciplina le modalità di presentazione e i relativi allegati necessari ai fini istruttori.

Detti programmi sono frutto di una preventiva trattativa con l'amministrazione che, come contropartita, ottiene la realizzazione di opere di pubblica utilità.

I Programmi integrati di intervento (PII) che sono stati presentati all'Amministrazione sono i seguenti:

<b>PIANI INTEGRATI DI INTERVENTO</b>	<b>STATO DI ATTUAZIONE</b>
PII DI VIA CAMPOMAGGIORE	Sono iniziate le opere di urbanizzazione
PII TAVERI, LAMBERTI – S. ANDREA	È stato approvato definitivamente, deve essere stipulata la convenzione urbanistica.
PII DI VIA LOMBARDIA – CAVALLI ELETTOEROSIONI	È stata stipulata la convenzione urbanistica.
PII S. ANDREA – CASCINA SANTUS	È stato approvato definitivamente, deve essere stipulata la convenzione urbanistica.
PII PIANTONI PRESSO SCUOLA ELEMENTARE A S. ANDREA	È stato approvato definitivamente, deve essere stipulata la convenzione urbanistica.
PII EX RIMACH	È stato richiesto il parere di compatibilità con il PTCP alla Provincia
PII IMMOBILIARE PRIMAVERA	È stato richiesto il parere di compatibilità con il PTCP alla Provincia.
PII TRUSSARDI PETROLI – VIA XXV APRILE	È stata presentata la proposta iniziale
PII COOPERATIVA GUSSAGHESI – VIA COSTITUZIONE	È stato richiesto il parere di compatibilità con il PTCP alla Provincia
PII AREA S. DONATO	È stata presentata la proposta iniziale.
PII AREA BRETELLA COCCAGLIO	È stata presentata la proposta iniziale.
PII AREA ZOODULA	È stata presentata la proposta iniziale.

### **STRATEGIA 3: AVVIARE I PIANI DI EDILIZIA RESIDENZIALE PUBBLICA**

Il Piano regolatore generale non prevede piani per edilizia economico popolare, ma alcuni piani con parte di edilizia economico popolare per i quali si rinvia alla relazione sulle politiche sociali.

## OBIETTIVO 3: MIGLIORARE LA MOBILITA' E RENDERLA PIU' SICURA

<b><u>RESPONSABILE POLITICO</u></b> ASSESSORE RICCARDO SETTE	<b><u>RESPONSABILI PEG</u></b> ARCH.MAURIZIO ROGGERO
---	---

### **STRATEGIA 1: MANTENERE IN BUONO STATO DI MANUTENZIONE LE STRADE.**

L'obiettivo principale è, anche in questo caso, quello di mantenere in perfetta efficienza le infrastrutture viarie presenti sul territorio comunale, garantendo la maggior sicurezza possibile sia al traffico veicolare che al traffico pedonale.

Per garantire questo risultato sono stati effettuati tempestivamente tutti gli interventi manutentivi che interessano la rete stradale, sia attraverso l'affidamento dei lavori mediante appalto ad una ditta del settore, per gli interventi più complessi, che attraverso il personale del comune, per tutti gli interventi più semplici e per le opere di messa in sicurezza più urgenti.

Per quanto riguarda gli interventi più estesi, che interessano anche intere vie o tratti importanti delle stesse, sono stati appaltati e sono in corso i seguenti interventi:

#### RIFACIMENTO DEL MANTO STRADALE.

- Via Calca
- Via Lazzaretto
- Via Aliprandi
- Via Carera
- Via S.Orsola
- Via Lazzaroni
- Via Rossini
- Via Frassine
- Via Pitossi primo tratto
- Via Caratti
- Via Einaudi
- Via Milano tratto inurbato
- Via Bonvicino
- Via Risorgimento
- Via Mameli
- Marciapiedi di Via M.L. King

#### ASFALTATURA STRADE BIANCHE

- Via S.Vincenzo
- Via Cocchetti
- Via Torcolotti

### **STRATEGIA 3: POTENZIARE L'ILLUMINAZIONE PUBBLICA**

Numerosi interventi di estensione sono già stati eseguiti all'interno delle aree oggetto delle nuove lottizzazioni, pertanto tali opere saranno realizzate, sulla base di progetti approvati dall'Amministrazione, a totale cura e spese dei lottizzanti.

In sintesi lo stato degli interventi realizzati si riassume nella seguente tabella:

---

**SPESE ILLUMINAZIONE 2006**

---

<b>consistenza dell'intervento</b>	<b>importo €</b>	<b>fase lavoro</b>
fornitura e posa di n.6 centri luminosi con apparecchi di illuminazione, dotati di lampade da 100W NAAP istallate su n.3 nuovi sostegni metallici per l'illuminazione di via Rimembranze e scavi	8.945,83	eseguito
ripristino di n.2 pali della pubblica illuminazione danneggiati da ignoti in via Campo Maggiore e via Mameli e scavi	1.964,58	eseguito
per via San Giuseppe traversa , fornitura di 4 centri luminosi e scavi	3.823,60	eseguito
via Grandi, fornitura di 3 nuovi centri luminosi e scavi	8.951,62	eseguito
via Provinciale 16 fornitura di 3 centri luminosi e scavi	14.728,66	eseguito
via Marconi rimozione di 7 centri luminosi e fornitura di 7 centri con scavi	3.351,03	eseguito
via S.Rocco fornitura e posa di 2 centri luminosi e scavi	2.254,44	eseguito
via Bargnana, 6 - fornitura di 3 centri luminosi e scavo	1.713,89	eseguito
per via Isonzo, rimozione di 5 centri luminosi e fornitura di 10 centri e scavi	12.096,12	eseguito
via Europa, fornitura di 1 centro e scavi	1.131,24	eseguito
via Lazzaroni 63 fornitura di 1 centro luminoso e scavi	589,52	eseguito
via Sant' Andrea- Rotatoria fornitura di 2 centri luminosi e scavi	1.402,05	eseguito
via del Poggio, 2 fornitura di 1 nuovo centro luminoso e scavi	546,58	eseguito
via Silvio Pellico, fornitura di 3 centri luminosi e scavi	821,50	eseguito
via Lucini, 5 e 7, fornitura di 1 centro di illuminazione e scavi	825,06	eseguito
via Baracca 16-18 fornitura di 2 centri luminosi e scavi	4.108,88	eseguito
rimozione vecchio impianto di illuminazione pubblica in via Angelini, consistente nella rimozione di 8 centri luminosi e di un tratto di linea di alimentazione	2.880,00	eseguito
rimozione vecchio impianto di illuminazione pubblica in via Vantini, consistente nella rimozione di 2 centri luminosi e di un tratto di linea	720,00	eseguito
fornitura e posa di nuovo impianto di illuminazione pubblica in via Franciacorta (via retrostante le piscine) fornitura di 8 pali	5.280,00	eseguito
posa di 3 pali stradali in via San Giorgio e scavi	6.930,00	eseguito
posa di lanterne artistiche in Piazza Palestro 4 pali - 22 lanterne-10 mensole	5.357,00	eseguito
fornitura corpi illuminanti completi " tipo artistico" da posare in Piazza Palestro., 4 pali - 22 lanterne- 10 mensole	12.813,90	eseguito
	101.235,50	

---



## OBIETTIVO 4: RIQUALIFICARE E AMPLIARE GLI SPAZI VERDI AD USO PUBBLICO

<b><u>RESPONSABILE POLITICO</u></b> ASSESSORE RICCARDO SETTE	<b><u>RESPONSABILI PEG</u></b> ARCH. MAURIZIO ROGGERO
---	--

### **STRATEGIA 1: TENERE IN BUONO STATO DI MANUTENZIONE LE AREE VERDI ESISTENTI**

Nel corso del 2006 sono state inserite nel piano di manutenzione del verde numerose nuove aree e sono stati effettuati interventi di potature delle alberature sugli spalti Don Minzoni e degli alberi del parcheggio di Via Paolo VI, la sistemazione dello spartitaraffico di Corso Bonomelli, il rifacimento di gran parte degli impianti di irrigazione esistenti.

Dal mese di agosto il giardino della scuola elementare di Lodetto è aperto al pubblico nei fine settimana.

### **STRATEGIA 2: MIGLIORAMENTO DELLE AREE VERDI ESISTENTI**

Oltre la manutenzione ordinaria, un altro obiettivo raggiunto è quello della risistemazione dei parchi e delle aree verdi esistenti, sulla base di un progetto unitario redatto sulla base di uno studio preliminare e dall'analisi dello stato di fatto.

Di seguito si elencano gli interventi previsti nel 2006 ed il loro stato di attuazione.

#### **INTERVENTI PREVISTI NEL PIANO DEL VERDE:**

<b>stato di attuazione</b>	<b>Parchi pubblici</b>	<b>Anno finanziamento</b>	<b>Metri quadri</b>
Lavori in corso	Parco Aldo Moro	2006	14.230
Lavori in corso	Parco via Parini	2006	16.540
In fase di definizione	Parco Don Gnocchi	2006	20.000
In fase di collaudo	Parco San Donato	2006	2.068
In fase progettuale	Parco Sant'Andrea	2006	4.500
Lavori in corso	Parco Monte Guglielmo	2006	8.440
Lavori conclusi	Parco Duomo	2006	3.075
Lavori conclusi	Parco Villa Cantù	2006	42.520
	Totale		111.373

### **STRATEGIA 4: VALORIZZARE IL MONTE ORFANO**

Per quanto riguarda la valorizzazione dell'ambiente, una menzione particolare, deve essere riservata all'intervento di sistemazione previsto per il Monte Orfano, sulla base di un accordo di programma sottoscritto dal Comune di Rovato e dai comuni di Erbusco, Coccaglio e Cologne. L'accordo ha previsto la sistemazione del percorso pedemontano già esistente, che ha comportato una spesa di € 40.000,00, interamente finanziata attraverso fondi della Provincia, assegnati direttamente al Comune di Cologne in qualità di Comune capofila e che pertanto non trovano indicazione nel bilancio di questo Comune.

L'intervento finanziato, attualmente quasi concluso, è consistito:

- nell'individuazione di un percorso pedonale che consenta di effettuare l'intero perimetro alla base del Monte Orfano con l'apposizione di segnaletica idonea ad indicare il percorso e la toponomastica dei luoghi;
- nella sistemazione del percorso eliminando la vegetazione che ostacola il transito;

- nel riparto del terreno nei tratti che necessitavano di un adeguamento per migliorare la percorribilità del tracciato.

Nel mese di settembre sono iniziati i lavori di sistemazione del percorso pedonale.

#### **STRATEGIA 5: PROMUOVERE LE INIZIATIVE DI VOLONTARIATO IN FAVORE DELL'AMBIENTE**

Il 21 marzo si è tenuta la *Giornata dell' ambiente* che ha coinvolto le scuole medie ed elementari. A settembre è stata organizzata l'iniziativa *Puliamo il mondo* coinvolgendo i cittadini e le scuole in una giornata di pulizia del Monte Orfano.

## OBIETTIVO 5: MIGLIORARE LA GESTIONE DEI RIFIUTI

<b><u>RESPONSABILE POLITICO</u></b> ASSESSORE RICCARDO SETTE	<b><u>RESPONSABILI PEG</u></b> ARCH.MAURIZIO ROGGERO
---	---

### **STRATEGIA 1: POTENZIARE E INCENTIVARE LA RACCOLTA DIFFERENZIATA**

Nell'anno 2006 è stata incentivata e aumentata la raccolta differenziata raggiungendo il 30% sul totale dei rifiuti prodotti. Per raggiungere questo traguardo è stato mantenuto il sistema di raccolta porta a porta, limitato alla frazione differenziata.

Anche nel 2006 è stato mantenuto l'accesso con tessera all'isola ecologica per le attività industriali, artigianali e commerciali, ed è rimasto gratuito e libero l'accesso ai cittadini residenti nel Comune di Rovato, in modo da garantire un maggiore controllo sugli smaltimenti presso tale struttura. Nell'ambito della convenzione per la messa in sicurezza della discarica, con la ditta Cogeme Spa si sta prevedendo la realizzazione di una vera isola ecologica in quanto l'attuale non è più conforme alle disposizioni in materia e la posizione non è delle più facili da gestire e da raggiungere.

## OBIETTIVO 6: RIQUALIFICARE I SERVIZI CIMITERIALI

<b><u>RESPONSABILE POLITICO</u></b> ASSESSORE RICCARDO SETTE	<b><u>RESPONSABILI PEG</u></b> ARCH.MAURIZIO ROGGERO
---	---

### **STRATEGIA 1: TENERE PULITI E DECOROSI I CIMITERI ESISTENTI**

E' stata garantita la manutenzione ed il decoro delle aree cimiteriali mediante tutti gli interventi di manutenzione e di pulizia che si sono resi necessari.

Si sta procedendo alla ricostruzione completa della banca dati informatizzata delle concessioni cimiteriali e l'introduzione delle novità del nuovo regolamento di polizia mortuaria.

### **STRATEGIA 2: RESTAURARE I CIMITERI ESISTENTI E AMPLIARE LA CAPACITA' RICETTIVA DEI CIMITERI**

#### **INTERVENTI:**

Si riassume di seguito la stato degli interventi in corso nel 2006 ed il loro stato di attuazione:

<b>stato di attuazione</b>	<b>Opera</b>	<b>Importo in €</b>
Lavori in corso	Impermeabilizzazione parte interrata cimitero Centro	100.000
Lavori conclusi	Restauro portale e caselli cimitero Centro	175.000
Lavori conclusi	Manutenzione Straordinaria cimitero Lodetto	50.000
Lavori in corso	Restauro portale e caselli cimitero Duomo	150000
In fase di appalto	Eliminazione barriere architettoniche cimitero Centro	300.000
Lavori in corso	Ampliamento cimitero Lodetto	150.000

## STATO DI ATTUAZIONE PROGRAMMA OPERE PUBBLICHE 2006

Per quanto riguarda il programma delle Opere Pubbliche per il prossimo triennio si precisa che tutte le indicazioni dettagliate sono contenute nel Programma Triennale e nell'Elenco Annuale adottato con deliberazione di Giunta Comunale n. 143 del 14.10.2005.

Di seguito viene sommariamente descritto lo stato di attuazione dei principali interventi previsti:

### **Fornitura e posa in opera di cucina prefabbricata**

Si tratta della fornitura e posa in opera di un edificio monopiano prefabbricato ad uso cucina per feste popolari con relativi servizi igienici e spogliatoi; l'intervento, del costo previsto di € 180.000, è concluso ed agibile; si è installato inoltre un portale sezionale per il vano magazzino-autorimessa. Attualmente tutti i lavori sono conclusi.

### **Asfaltatura di via dei Torcolotti**

Si è effettuato il rifacimento del sottofondo in materiale stabilizzato, la rullatura e la nuova asfaltatura di Via dei Torcolotti; l'intervento, attualmente è concluso.

### **Realizzazione pista ciclabile in frazione S. Giuseppe**

Si effettuerà il collegamento ciclopedonale tra il cimitero di S. Andrea e S. Giuseppe, mediante la formazione del sottofondo in materiale stabilizzato, la posa di cordoli, l'asfaltatura e lo spostamento dei fossi irrigui; l'intervento, del costo previsto di € 150.000, attualmente è in fase conclusiva.

### **Realizzazione rotatoria stradale ex SS. 11 presso Cityper**

Si realizzerà una rotatoria presso l'intersezione in oggetto mediante la formazione di una rotonda centrale e nuove canalizzazioni del traffico sulle immissioni; l'intervento, del costo preventivato di € 300.000, verrà realizzato nel corso dell'anno 2007.

Affidato l'incarico di progettazione si è provveduto ad approvare il progetto preliminare dell'opera; attualmente i lavori sono stati appaltati ed avranno inizio nei primi mesi del 2007.

### **Completamento restauro Mura venete e realizzazione ponte in legno**

Si intende realizzare un ponte in legno, finalizzato a migliorare la circolazione pedonale nel centro storico, e procedere contestualmente al consolidamento della cortina muraria. L'intervento è previsto nel 2007, l'opera non è stata finanziata nel bilancio 2006.

### **Eliminazione delle barriere architettoniche sul territorio comunale**

Si effettueranno interventi riguardanti sia le aree demaniali (strade, marciapiedi e percorsi pedonali) che gli edifici demaniali (scuole, edifici pubblici, uffici); si doteranno inoltre alcuni edifici di servizi igienici adeguati alla normativa.

Attualmente è in fase di appalto un intervento di eliminazione barriere architettoniche presso il cimitero Centro, con costruzione di un ascensore per l'ala ovest ed il miglioramento della viabilità pedonale.

### **Manutenzione straordinaria strade comunali**

Gli interventi, sono stati effettuati per risolvere problemi di manutenzione della rete stradale comunale che non si possono affrontare mediante gli stanziamenti per la manutenzione ordinaria. Tutti gli interventi di manutenzione previsti per l'anno 2006 sono stati regolarmente conclusi.

### **Manutenzione straordinaria immobili comunali**

Gli interventi effettuati sono rivolti a risolvere problemi di manutenzione del patrimonio immobiliare comunale. Si è provveduto mediante numerosi interventi sul patrimonio scolastico ed edilizio.

### **Manutenzione straordinaria immobili di edilizia residenziale pubblica**

Gli interventi, realizzati nel corso dell'anno 2006, sono rivolti a risolvere problemi di manutenzione del patrimonio immobiliare comunale di edilizia residenziale pubblica; inoltre nel 2006 è stata realizzata la completa ristrutturazione di un alloggio sito al piano terra di Palazzo Sonzogni.

### **Sistemazione aree esterne al Palasport**

Gli interventi riguardano la riqualificazione delle aree circostanti il Palasport.

Attualmente sono stati eseguiti gli interventi di allontanamento delle acque meteoriche dal campo di calcio, mediante una rete di drenaggio, e la realizzazione di pozzi perdenti; inoltre sono stati perfezionati i contratti per dotare il nuovo Palasport di una pensilina in policarbonato lungo il perimetro dello stesso, e per sostituire i serramenti previsti in progetto con serramenti in alluminio a taglio termico e vetrate isolanti.

### **Ampliamento cimitero Lodetto**

Si tratta della costruzione di una nuova ala comprendente nuovi loculi necessari, campate per ossari, un ossario comune, servizi igienici, ricovero per attrezzature e nuovo accesso carraio di servizio; il nuovo corpo di fabbrica verrà collegato all'esistente mediante portici; l'investimento previsto ammonta ad € 150.000.

Attualmente i lavori sono stati appaltati e sono in fase conclusiva.

### **Realizzazione nuovo plesso scolastico**

Si tratta di realizzare un nuovo plesso scolastico finalizzato a far fronte alle crescenti esigenze legate all'aumento della popolazione; l'edificio dovrà essere ampliabile per moduli, dovrà sorgere in un'area presso il capoluogo, ed in un primo stralcio dovrà ospitare almeno 12 classi scolastiche.

È in corso uno studio di fattibilità per individuare l'area più idonea.

### **Sistemazione straordinaria piazza a S. Anna**

È previsto un intervento di riqualificazione urbana volto a migliorare le condizioni di utilizzo degli spazi ed aumentarne la sicurezza d'uso. L'intervento comprende anche la pavimentazione delle zone pedonali. L'intervento avrà un costo stimato in € 110.000. Approvato il progetto preliminare dell'opera si dispone del progetto esecutivo che verrà approvato non appena perfezionato il contratto di comodato d'uso delle aree con la proprietà che attende il visto della competente Soprintendenza per i beni architettonici.

### **Sistemazione straordinaria piazza a S. Giuseppe**

È stato realizzato un intervento di riqualificazione urbana volto a migliorare le condizioni di utilizzo degli spazi ed aumentarne la sicurezza d'uso. L'intervento ha compreso anche la pavimentazione delle zone pedonali. L'intervento ha avuto un costo di € 100.000 ed è attualmente concluso.

### **Realizzazione parcheggi e parco in via Parini**

Sono in corso i lavori per la realizzazione di un ampio parcheggio pubblico a raso ed un ampio parco pubblico attrezzato per il gioco, per le attività ricreative e per lo sport. Nel complesso i lavori avranno un costo stimato di € 440.000.

### **Realizzazione parcheggi adiacenti alle scuole medie**

È stato realizzato un ampio parcheggio pubblico a raso, compresa la sistemazione dei percorsi di accesso e di esodo; i lavori sono stati appaltati ed attualmente sono in fase conclusiva.

### **Riqualificazione parco Aldo Moro**

Sono in corso i lavori di riqualificazione funzionale dello spazio urbano con nuovi percorsi pedonali, irrigazione automatica, reimpianti di specie vegetali, nuove zone attrezzate per il gioco; l'importo complessivo delle opere previste ammonta ad € 600.000 circa, di cui 300.000 finanziati nel 2005.

### **Realizzazione parco in via Monte Guglielmo**

Si è realizzato un bosco con funzione di quinta vegetale sulla collina esistente a ridosso della tangenziale nord, tale schermatura consente di mitigare l'impatto ambientale provocato dal traffico. L'importo complessivo dei lavori ammonta ad € 40.000 ed i lavori sono conclusi.

### **Realizzazione parco pubblico a Duomo**

Si tratta di un intervento di riqualificazione funzionale di uno spazio urbano allo scopo di renderlo maggiormente fruibile e funzionale per l'utilizzo da parte della popolazione; è stato installato un impianto di irrigazione automatica, si è provveduto al reimpianto di specie vegetali ed alla realizzazione di nuovi percorsi pedonali e zone attrezzate per il gioco; l'importo complessivo dei lavori ammonta ad € 100.000.

Approvati i progetti necessari, attualmente i lavori di realizzazione sono conclusi.

### **Restauro portale e caselli cimitero di Duomo**

Il restauro prevede la sostituzione delle lattonerie con nuovi elementi in rame, l'allontanamento delle acque meteoriche, il consolidamento degli intonaci e dei fregi in stucco, la nuova tinteggiatura degli edifici. L'importo complessivo delle opere previste è di € 150.000.

Attualmente i lavori sono in corso.

### **Tombinamento roggia in via Caduti, a Duomo**

Si tratta di effettuare il tombinamento della roggia esistente in Via dei Caduti a Duomo con realizzazione di parcheggi in linea e marciapiede ciclopedonale; l'importo complessivo è di € 200.000; i lavori verranno realizzati nel corso dell'anno 2007. Attualmente si è in fase di progettazione esecutiva.

### **Ampliamento dell'illuminazione pubblica**

Numerose zone del territorio comunale hanno visto attuarsi un ampliamento o un potenziamento dell'illuminazione pubblica al fine di garantire la sicurezza della circolazione e dei cittadini.

Numerosi interventi sono già stati effettuati o sono in fase conclusiva per un importo complessivo di € 100.000,00 circa.

## **OPERE IN CORSO PREVISTE NEL TRIENNIO 2006-2008 GIA' FINANZIATE NEI BILANCI PRECEDENTI:**

### **Fornitura e posa nuovo palazzetto dello sport con annessi spogliatoi ed auditorium per la scuola media**

Si tratta di strutture prefabbricate con copertura in legno lamellare e in pannelli di calcestruzzo per gli spogliatoi.

L'opera è ritenuta di preminente interesse pubblico; effettuato l'appalto integrato ed approvato il progetto esecutivo dell'opera, attualmente i lavori sono in corso.

### **Impermeabilizzazione parte seminterrata cimitero Centro**

Si sono realizzati i lavori di ripristino della funzionalità dei loculi interrati del cimitero del capoluogo mediante l'eliminazione delle acque meteoriche con impermeabilizzazione parti coperte e gocciolatoi.

Attualmente i lavori sono conclusi.

### **Restauro portale e caselli cimitero Centro**

Il restauro ha comportato la sostituzione delle lattonerie con nuovi elementi in rame, l'allontanamento delle acque meteoriche, il consolidamento degli intonaci e dei fregi in stucco, la nuova tinteggiatura degli edifici.

Attualmente i lavori sono conclusi.

### **Restauro ex casa Rovati ad uso biblioteca**

Sono in fase conclusiva i lavori già appaltati relativi al primo stralcio e riguardanti il consolidamento statico delle strutture; nel contempo è concluso l'iter progettuale del secondo stralcio inerente le opere architettoniche, le finiture e gli impianti; seguirà infine l'appalto e la realizzazione delle opere previste in seguito all'ottenimento del mutuo relativo.

Inoltre si è approvato il progetto per il restauro delle superfici decorate e si è in fase di appalto di tali opere.

Infine è stato affidato l'incarico per la progettazione del recupero a biblioteca di un terzo corpo di fabbrica adiacente, da destinare anch'esso a biblioteca.

# 7. POLITICHE PER L'INNOVAZIONE, LA SEMPLIFICAZIONE, LA TRASPARENZA E LA COMUNICAZIONE

OBIETTIVO 1: MIGLIORARE I RAPPORTI DEGLI UFFICI COMUNALI CON IL CITTADINO

<b><u>RESPONSABILE POLITICO</u></b> SINDACO ANDREA COTTINELLI	<b><u>RESPONSABILI PEG</u></b> FABIO PEDRINI
--	---

## **STRATEGIA 1: AIUTARE IL CITTADINO AD OTTENERE DOCUMENTI RILASCIATI DAL COMUNE**

### **INTERVENTI:**

#### ***Carta di identità elettronica:***

Nel 2006 sono state eseguite tutte le attività propedeutiche necessarie ad istituire la carta di identità elettronica:

- l'allineamento dei codici fiscali con l'anagrafe tributaria e i dati dei registri stato civile;
- la redazione e l'approvazione da parte della Prefettura del piano di sicurezza.

Si attende ora dal Ministero la decisione sulle modalità operative e di rilascio della carta e chiarimenti anche sulla copertura finanziaria della spesa per l'acquisizione dell'hardware.

## **STRATEGIA 2: GESTIRE EFFICIENTEMENTE LE CONCESSIONI CIMITERIALI**

### **INTERVENTI:**

#### ***Completamento della banca dati dei cimiteri:***

Si è conclusa l'informatizzazione dei dati delle concessioni e dei defunti di tutti i cimiteri che consentirà una gestione più efficiente ed efficace e una programmazione più accurata dei fabbisogni di ampliamento dei cimiteri.

## **STRATEGIA 3: SEMPLIFICAZIONI PER IL CITTADINO**

### **INTERVENTI:**

#### ***Annotazioni e Trascrizioni al Pubblico Registro Automobilistico dei Passaggi Proprietà Auto e Moto Veicoli.***

E' stato attivato da luglio 2006 il nuovo servizio previsto dal Decreto Bersani di annotazione del passaggio di proprietà dei veicoli.

## **STRATEGIA 4: CONSENTIRE I MATRIMONI CIVILI NEI GIORNI FESTIVI**

### **INTERVENTI:**

#### ***Nuovo regolamento sui matrimoni***

Il nuovo regolamento sui matrimoni ha previsto la possibilità di effettuare i matrimoni nelle giornate festive anche infrasettimanali, usando il Salone del Municipio, dietro il pagamento di una tariffa a copertura delle le spese del personale.

## **STRATEGIA 4: CONSENTIRE IL REGOLARE SVOLGIMENTO DELLE CONSULTAZIONI ELETTORALI**

### **INTERVENTI:**

#### ***Elezioni politiche 2006 – Referendum costituzionale 2006***

L'Ufficio ha consentito il regolare svolgimento delle consultazioni elettorali politiche e referendarie del 2006 e l'attuazione della nuova riforma elettorale.



## OBIETTIVO 2: SVILUPPARE L'INNOVAZIONE TECNOLOGICA DEGLI UFFICI E DEI SERVIZI.

<b>RESPONSABILE POLITICO</b> SINDACO ANDREA COTTINELLI	<b>RESPONSABILI PEG</b> DOTT. GIULIO PINCHETTI
---	---

### **STRATEGIA 1: SVILUPPARE SERVIZI INFORMATIZZATI**

#### **PREMESSA:**

Tra il 2003 e il 2006 il Comune di Rovato è intervenuto con notevoli investimenti per l'acquisto sia di hardware che di software per introdurre innovazioni tecnologiche e organizzative.

Tale grosso sforzo ha coinvolto tutti i dipendenti degli uffici in attività di formazione e di assimilazione di nuove tecnologie.

Difficile elencare tutti gli interventi. Citiamo solo quelli più importanti:

- la sostituzione di tutte le dotazioni hardware, sia server che client, con macchine idonee;
- la rivisitazione di tutte le dotazioni di macchine per fotocopiare, con introduzione di ipotesi di noleggi dove ritenuto più conveniente;
- la istituzione del sito internet del Comune che, oltre a contenere la comunicazione istituzionale, ha sviluppato una serie di contenuti informativi: orari, modulistica, informazioni sui servizi, ecc. Sul sito sono pubblicati i bandi di concorso, i bandi di gara, le deliberazioni, le determinazioni, i permessi di costruire, i regolamenti, lo statuto.
- la informatizzazione del servizio di farmacia e del relativo magazzino;
- la informatizzazione dei servizi demografici e del cimitero;
- l'informatizzazione del patrimonio e inventario;
- l'informatizzazione dei servizi scolastici;
- la realizzazione della cartografia digitalizzata e vettorizzata catastale;
- il protocollo informatico;
- la videosorveglianza;
- la cablatura di tutto il Municipio in rete ethernet e del Comando Polizia Locale in fibra ottica;
- l'informatizzazione della segreteria comunale (delibere, determine e loro pubblicazione sul sito);
- l'approvazione e la realizzazione del piano sicurezza del sistema informatico e la tutela della privacy;
- l'informatizzazione del servizio tributi ed in particolare della gestione dell'ICI;
- la gestione di appalti in e-procurement in convenzione con la Provincia di Brescia.

#### **PROSEGUIMENTO PROGETTO SISCOTEL 2004**

Il 31 marzo 2005 è stata sottoscritta la convenzione con la Regione per l'attuazione dei progetti Siscotel bando 2004. Tale progetto coinvolge 15 Comuni soci di Cogeme spa.

Il Comune di Rovato è il Comune capofila del progetto, con un budget da gestire di 702.500,00 euro di cui 52.500,00 destinati a Rovato.

Il progetto, in fase di attuazione, si propone di attuare due importanti innovazioni tecnologiche e amministrative promosse dalla Regione: l'utilizzo della CRS (carta regionale dei servizi) e la realizzazione del piano regolatore delle reti del sottosuolo.

Per quanto riguarda la CRS, si è costituita una commissione tecnica formata da alcuni funzionari dei Comuni interessati per selezionare l'acquisto di un software che consentirà di gestire i servizi scolastici, e potenzialmente anche quelli sociali, dei 15 Comuni coinvolti, con servizi via web, riconoscimento in rete internet con la CRS, possibilità di pagare le rette tramite CRS (che funzionerà anche come carta prepagata) e tramite addebito in conto corrente (RID) o altre forme di pagamento diretto già in uso nei Comuni.

Inoltre la CRS sarà adottata nelle isole ecologiche e servirà a riconoscere il cittadino che conferisce rifiuti in modo differenziato e introdurre un software via web che potrebbe anche consentire di godere di bonus sulla tariffa rifiuti in ragione della quantità di rifiuti differenziati conferiti alle isole.

Il terzo progetto riguarda la realizzazione della cartografia del sottosuolo che va ad aggiungersi alla cartografia numerica e vettorizzata catastale già realizzate con i precedenti progetti Siscotel (2001 e 2002). E' prevista una spesa di un parziale rilievo delle reti esistenti ma soprattutto la dotazione di un software che consentirà di uniformare le procedure di manomissione del sottosuolo nei 15 Comuni coinvolti e fare in modo che gli interventi dei gestori vadano ad alimentare il software cartografico in modo tale che si autoalimenta una banca dati delle reti.

### **PROSEGUIMENTO PROGETTO SISCOTEL 2005**

Il 18 luglio 2006 è stata sottoscritta dal Comune di Rovato, per conto di 13 Comuni, la convenzione con la Regione e l'Amministrazione provinciale di Brescia.

Il progetto è stato approvato dalla Regione: il progetto del Centro Servizi Territoriali (CST) di Brescia si è collocato al primo posto nella graduatoria del bando per l'assegnazione di contributi, e, all'interno dell'aggregazione provinciale, l'aggregazione di Rovato-Cogeme ha registrato la prima posizione.

Tale progetto consiste nella realizzazione di una rete di aggregazioni Siscotel nella provincia di Brescia con capofila l'Amministrazione provinciale. Sono coinvolti oltre 150 Comuni sui 206 bresciani. La nostra aggregazione, con Rovato capofila, coinvolge 13 Comuni.

Il progetto consentirà di fruire di numerosi servizi che la Provincia ha realizzato, quali ad esempio:

- la firma digitale con Infocamere, quindi con valore legale;
- la posta elettronica certificata come da standards del codice digitale;
- l'osservatorio dei bilanci dei Comuni bresciani via web;
- le gare telematiche e i mercatini elettronici, di cui Rovato è stato (insieme ad Orzinuovi) il primo sperimentatore;
- il servizio SMS per eventi del Comune.

E' da rimarcare che, ottenendo il finanziamento Siscotel bando 2005, Rovato risulta l'unica aggregazione di tutta la Lombardia ad avere ottenuto per 4 bandi su 5 i finanziamenti per progetti informatici di servizi della pubblica Amministrazione, dimostrando pertanto di essere al massimo livello di progettazione e diffusione di cultura dell'innovazione.

### **INFORMATIZZAZIONE SERVIZI SOCIALI**

Nel 2005 si è proceduto ad informatizzare i servizi scolastici, prevedendo una bollettazione informatizzata dei servizi a carico dell'utenza e possibilità di pagamento semplificate tramite addebito diretto su conto corrente bancario. Nel 2007 si procederà all'informatizzazione anche dei servizi sociali con l'introduzione di formule lineari ISEE e addebiti su c/c bancario dell'utente tramite procedura RID.

### **CARTA IDENTITA' ELETTRONICA.**

Nel 2005 si è acquisito il software applicativo e si è proceduto al collegamento INA-SAIA per l'anagrafe centralizzata presso il Ministero dell'Interno. Si è inoltre predisposto il piano di sicurezza.

Nel corso del 2006, si sono inseriti e allineati con l'anagrafe tributaria tutti i codici fiscali ed è stato approvato dalla Prefettura il piano di sicurezza.

Una volta chiarito il ruolo del Ministero (soprattutto per ciò che concerne il finanziamento dell'hardware necessario), si attiverà il nuovo servizio della CIE (carta identità elettronica).

### **SVILUPPO NUOVA STRUTTURA DEL SITO INTERNET DEL COMUNE**

Si è progettato e organizzato la nuova versione del sito comunale, con alta accessibilità per disabili, che sarà pubblico nel 2007.

### **ACQUISIZIONE SOFTWARE OPEN OFFICE**

Al fine di ridurre i costi delle licenze software si è provveduto ad acquisire software FREE (open office) e a istruire il personale sull'utilizzo. Nel corso del 2006 due uffici hanno già proceduto alla formazione e alla sostituzione del software.

### **ATTUAZIONE DEL CODICE DIGITALE**

Si sono ottenute e installate le caselle di posta elettronica certificata da parte della Provincia tramite Infocamere. Si procederà nel corso del 2007 a diffondere adeguatamente tale sistema di comunicazione sia tra Comune e Amministrazioni pubbliche, sia tra il Comune e i privati che lo riterranno conveniente ed opportuno.

## OBIETTIVO 3: COMUNICARE EFFICACEMENTE LE ATTIVITA' E I SERVIZI DELL'AMMINISTRAZIONE COMUNALE.

<b><u>RESPONSABILE POLITICO</u></b> ASSESSORE FRANCESCO CORBETTA	<b><u>RESPONSABILI PEG</u></b> DOTT. MAURIZIO RICCI
---	--

L'Amministrazione comunale ritiene prioritario assicurare un continuo flusso di notizie relative all'attività degli organi del Comune per garantire la conoscenza da parte dei cittadini di tutte le attività proprie del Comune.

Per tale ragione all'interno del Comune è stato creato un Ufficio Stampa che si occupa della gestione e della trasmissione agli organi di informazione e ai cittadini delle notizie relative alle decisioni della Giunta e del Consiglio comunale e, in senso più ampio, di tutte le attività e le iniziative promosse dall'Amministrazione comunale.

### **STRATEGIE:**

Illustrare le attività delle Istituzioni e il loro funzionamento;

favorire l'accesso ai servizi pubblici, promuovendone la conoscenza;

promuovere conoscenze allargate e approfondite su temi di rilevante interesse pubblico e sociale;

promuovere l'immagine dell'Amministrazione comunale, conferendo conoscenza e visibilità ad eventi d'importanza locale, regionale, nazionale ed internazionale;

illustrare e favorire la conoscenza delle disposizioni normative, al fine di facilitarne l'applicazione.

### **INTERVENTI:**

#### **1- COMUNICAZIONE INTERNA**

Scopo della comunicazione interna è quello di garantire un'efficace coordinamento tra i vari uffici nel transito di notizie e informazioni utili all'Amministrazione per poi veicolarle all'esterno in modo uniforme, indipendentemente dall'ufficio di provenienza.

L'Ufficio Stampa ha messo a disposizione di tutti gli uffici dell'Ente tre strumenti:

- un elenco di indirizzi di autorità nazionali e locali, di associazioni, di istituzioni e di privati necessario per l'invio di comunicazioni ed inviti a manifestazioni ed eventi (nella fattispecie sono stati organizzati un piano di distribuzione di volantini, dei manifesti e delle comunicazioni),
- la rassegna stampa settimanale, per un maggiore approfondimento delle tematiche locali, messa a disposizione di ogni assessore e ogni direttore amministrativo,
- il controllo di ogni comunicazione prodotta dai diversi uffici e rivolta verso l'esterno (come ad esempio questo documento che si sta leggendo).

In caso di attività e manifestazioni organizzate con la collaborazione di più assessorati l'Ufficio Stampa cura il coordinamento dell'iniziativa, la comunicazione, la pubblicità e la stampa del materiale relativo all'evento.

#### **2 - COMUNICAZIONE ESTERNA RIVOLTA AI CITTADINI**

##### **IL LEONE**

Nell'anno 2006 è stata realizzata la pubblicazione del mensile comunale, *Il Leone*. Tale organo di informazione garantisce in maniera trasparente il dialogo tra i cittadini e l'Amministrazione attraverso la pubblicazione di notizie, inchieste e resoconti legati all'attività svolta dall'Amministrazione comunale. In tutte le edizioni è stato riservato uno spazio ai gruppi consiliari, gestito interamente dalle varie forze politiche. Sono inoltre comparsi su ogni numero due manchettes (a fianco della testata) con un messaggio promozionale legato a Rovato, quattro o cinque articoli con descrizione di eventi,

manifestazioni, opere pubbliche, servizi al cittadino, impianti sportivi e una rubrica dedicata alle notizie in breve. A completamento degli articoli sono sempre state pubblicate fotografie inerenti al tema trattato, comunque sempre legate a Rovato.

Nell'anno 2006 sono stati realizzati complessivamente dieci numeri del mensile comunale. La tiratura del giornale è rimasta invariata rispetto al 2005. Il Leone è stato stampato in 6600 copie. Il piano di distribuzione si divide in tre settori: a) porta a porta alle 5.500 famiglie rovatensi, b) in venti punti nevralgici del paese (circa 15 pacchi da 50 copie lasciati in libera distribuzione fra edicole, scuole, biblioteche, banche ed locali con grande afflusso di pubblico in genere), c) spedizione postale a contatti interni e a persone che ne hanno fatto richiesta esplicita, 350 copie, tra cui anche ad alcuni rovatensi residenti all'estero. La pubblicazione del Leone si può trovare anche on line sul sito internet del Comune ([www.il Leone.net](http://www.il Leone.net)) nella versione pdf e, sempre on line, nella sezione archivio, sono consultabili le edizioni precedenti.

### **SITO INTERNET**

L'Ufficio Stampa ha il compito di curare la pubblicazione di tutte e tre le sezioni presenti sul sito comunale all'indirizzo [www.comunedirovato.it](http://www.comunedirovato.it). In particolare ha curato l'aggiornamento costante della sezione news in cui vengono raccolti tutti i comunicati prodotti, affiancati da fotografie. Sono state inoltre aggiornate settimanalmente le home page di benvenuto con notizie di interesse locale e il calendario degli appuntamenti. Nell'anno 2006 l'Ufficio Stampa ha realizzato tre nuove sezioni particolari per la pubblicizzazione di tre importanti eventi come la 117<sup>a</sup> edizione della fiera Lombardia Carne, la partenza della 16<sup>a</sup> tappa del Giro d'Italia da Rovato e il Raduno interregionale dei bersaglieri. Alla fine dell'anno 2006 l'Ufficio Stampa ha aggiunto e costantemente aggiornato la nuova sezione del sito dedicata alla rassegna stampa. Sono stati introdotti nuovi link con la cartina topografica del territorio di Rovato, i numeri della Biblioteca Comunale Cesare Cantù, il servizio Informagiovani e la nuova sezione aggiornata con i numeri utili.

L'Ufficio Stampa si è poi premurato di garantire sul sito del Comune uno spazio adeguato per tutte le associazioni rovatensi, curando il link verso il sito dell'ente o dell'associazione e aggiornando direttamente lo spazio a loro riservato. Ad ogni manifestazione o evento rovatense è stato poi dato ampio risalto sul sito con la creazione di apposite pagine o collegamenti.

### **GUIDA ROVATO CAPITALE STORICA DELLA FRANCIACORTA**

Nel primo semestre dell'anno 2006 l'Ufficio Stampa ha curato la pubblicazione di una nuova guida di Rovato intitolata Rovato capitale storica della Franciacorta. La guida delinea la memoria storica dei luoghi più significativi del paese. Una parte di essa è stata dedicata alle manifestazioni fieristiche e una alla gastronomia dove si è cercato di approfondire la storia e le tradizioni del Manzo all'olio tradizionale di Rovato, piatto simbolo della tradizione gastronomica del paese. La guida informativa è stata realizzata anche nelle versioni inglese e tedesco.

### **BACK-OFFICE DEL SERVIZIO STAMPA**

I membri dell'Ufficio Stampa hanno garantito un servizio di back-office giornaliero rispondendo a domande e problemi dei cittadini, ricevendo informazioni su attività proposte da privati e patrocinate dall'Amministrazione comunale. A tal proposito l'ufficio si è occupato di produrre materiale (volantini, manifesti, comunicati stampa) per promuovere e divulgare la conoscenza di eventi organizzati da privati e patrocinati dal Comune.

L'Ufficio Stampa ha curato il coordinamento dell'organizzazione, la comunicazione e la pubblicizzazione di ogni evento organizzato direttamente dal Comune. Nell'anno 2006 gli eventi principali di interesse locale e nazionale organizzati e coordinati sono stati:

#### ***Carnevale in Piazza:***

predisposizione materiale pubblicitario – informativo.

#### ***Lombardia Carne 2006, 117<sup>a</sup> edizione:***

predisposizione materiale pubblicitario – informativo, prenotazioni spazi di affissione manifesti e striscioni in Brescia e provincia, stesura opuscolo di presentazione, pubblicazione di un'edizione speciale del Leone, organizzazione e allestimento conferenza stampa di presentazione dell'evento presso il Palazzo municipale con la partecipazione dei mass media e di autorità locali e provinciali, cura e stesura cartella stampa della manifestazione, supporto a Tv locali per realizzazione dei servizi

speciali, allestimento stand del Comune di Rovato nell'area espositiva della Fiera e contestuale e costante presenza.

***Giro d'Italia a Rovato:***

predisposizione materiale pubblicitario – informativo, stesura opuscolo di presentazione, pubblicazione di un'edizione speciale del Leone, organizzazione e allestimento conferenza stampa di presentazione dell'evento presso il Palazzo municipale con la partecipazione dei mass media e di autorità locali e provinciali, cura e stesura cartella stampa della manifestazione, supporto a Tv nazionali (RAI SPORT) e locali per realizzazione dei servizi speciali, allestimento stand del Comune di Rovato nell'area espositiva riservata al Giro in Piazza Montebello e contestuale presenza, consegna alle ammiraglie delle diverse squadre di materiale illustrativo.

***Raduno Interregionale dei Bersaglieri:***

predisposizione materiale pubblicitario – informativo, prenotazioni, stesura opuscolo di presentazione, pubblicazione di articolo d'apertura del Leone, organizzazione e allestimento conferenza stampa di presentazione dell'evento presso il Palazzo municipale con la partecipazione dei mass media e di autorità locali e provinciali, cura e stesura cartella stampa della manifestazione, supporto a Tv locali per realizzazione dei servizi speciali.

***Lo Sbarazzo:***

predisposizione materiale pubblicitario – informativo, prenotazioni spazi di affissione manifesti e striscioni in Brescia e provincia, stesura opuscolo di presentazione, pubblicazione di un articolo di presentazione sul mensile comunale il Leone.

***Mostra mercato della pastorizia e Festa della montagna, 3<sup>a</sup> edizione:***

predisposizione materiale pubblicitario – informativo, prenotazioni spazi di affissione manifesti e striscioni in Brescia e provincia, stesura opuscolo di presentazione, organizzazione e allestimento conferenza stampa di presentazione dell'evento presso il Palazzo municipale con la partecipazione dei mass media e di autorità locali e provinciali, cura e stesura cartella stampa della manifestazione, supporto a Tv locali per realizzazione dei servizi speciali, allestimento stand del Comune di Rovato nell'area espositiva della Fiera e contestuale e costante presenza.

***Altre iniziative e manifestazioni in itinere durante l'anno.***

### **3 - COMUNICAZIONE ESTERNA RIVOLTA AI MASS MEDIA**

I membri dell'Ufficio Stampa hanno costruito e consolidato i rapporti di collaborazione con i principali mezzi di comunicazione di massa trasmettendo, in forma di comunicato stampa, notizie relative all'operato dell'Amministrazione. I comunicati stampa sono stati inviati e sottoposti all'attenzione di testate locali e nazionali, a pagamento e gratuite, ad emittenti televisive e radiofoniche e a siti web.

Per le comunicazioni relative a manifestazioni ed eventi, tutti i comunicati prodotti sono stati inoltrati anche alle agenzie di promozione turistiche (APT) di Brescia e Iseo, all'Ufficio Turismo della Provincia di Brescia e alle 24 biblioteche del sistema bibliotecario di zona.

Le notizie verranno anche inviate agli stessi destinatari di cui sopra in forma di notizie brevi.

L'Ufficio Stampa inoltre, se contattato da testate e siti internet specializzati in pubblicazioni di settore, ha saputo rispondere alle esigenze di questi attraverso la stesura di comunicati preparati *ad hoc*.

Come negli scorsi anni l'Ufficio Stampa ha proficuamente gestito e realizzato, con le testate locali Bresciaoggi e Giornale di Brescia, le pagine speciali che l'Amministrazione ha acquistato. Tali pagine sono state utilizzate per pubblicizzare fiere e manifestazioni comunali.

Per le diverse manifestazioni e a richiesta dell'Assessorato competente l'Ufficio ha coordinato l'acquisto e la predisposizione dello spazio pubblicitario su quotidiani, mensili, radio e Tv. Per la 117<sup>a</sup> edizione della fiera Lombardia Carne l'Ufficio Stampa ha acquistato spazi pubblicitari per le affissioni di manifesti nel centro di Brescia rivolgendosi alla ditta Aipa di Brescia.

## OBIETTIVO 4: PROMUOVERE LA FORMAZIONE E L'AGGIORNAMENTO DEL PERSONALE.

<b><u>RESPONSABILE POLITICO</u></b> ASSESSORE MILENA MUSATI	<b><u>RESPONSABILI PEG</u></b> DOTT. MAURIZIO RICCI
--	--

### **STRATEGIA: DESTINARE E GESTIRE RISORSE PER LA FORMAZIONE**

L'Amministrazione comunale ha costantemente promosso forme di intervento per la formazione, l'aggiornamento, la riqualificazione e la specializzazione professionale del personale inquadrato in tutte le categorie e profili professionali.

A tale fine nel quinquennio 2002 – 2006 ha impegnato € 101.242 per la formazione e l'aggiornamento professionale come di seguito distinti.

#### **INTERVENTI:**

<b>Anno</b>	<b>Iscritti n.</b>	<b>Giorni di formazione n.</b>	<b>Spesa sostenuta €</b>
2002	7	9	3.611
2003	61	149	31.825
2004*	484	270	22.305
2005	115	63	24.798
2006	70	76	19.550
Totale	737	567	102.189

\* Nell'anno 2004 il Comune di Rovato, insieme ad altri 80 comuni della provincia di Brescia, con il supporto organizzativo di ISFOR 2000 di Brescia, ha fruito di un finanziamento europeo per diversi corsi di formazione gratuiti per i dipendenti del nostro Comune.

Per l'esercizio 2006, a fronte di uno stanziamento definitivo di € 22.000, sono stati impegnati € 19.550 per finanziare come nei precedenti esercizi:

#### ***CORSI TEMATICI***

Sono giornate di formazione, previste per singoli dipendenti, che coinvolgono sistematicamente tutti i settori e sono utilizzate per effettuare aggiornamenti su tutte le novità legislative;

#### ***CORSI DI AGGIORNAMENTO BREVI***

Una quota di risorse è stata destinata alla partecipazione di dipendenti a corsi di attualità e per il completamento della formazione di una dipendente assunta con contratto di formazione e lavoro, nonché per aggiornamenti e formazione sulle procedure informatiche.

## GESTIONE DEL PERSONALE

Dall'anno 2002 a fine 2006 si è registrato un notevole ricambio di personale dipendente, che ha interessato più del 30% di quello in servizio.

Nel periodo 2002 – 2006 vi sono state n. 32 cessazioni e n. 33 assunzioni a tempo indeterminato, così distribuite nel corso degli anni:

### Assunzioni / cessazioni a tempo indeterminato 2002/2006.

Anno 2002		Anno 2003		Anno 2004		Anno 2005		Anno2006	
Cessati	Assunti	Cessati	Assunti	Cessati	Assunti	Cessati	Assunti	Cessati	Assunti
11	9	7	4	4	15	8	4	3	1

Per la sostituzione dei dipendenti cessati dal servizio, dal 2002 al 2006, l'Ufficio personale ha bandito n. 12 concorsi per posti a tempo indeterminato e ne ha portati a compimento n. 11, restando da ultimare la procedura per l'assunzione di n. 1 vigile, avviata nel dicembre 2006; sono state effettuate n. 9 selezioni per l'assunzione di personale a tempo determinato, di cui n. 2 per contratti di formazione e lavoro, attraverso cui fare fronte a varie esigenze di carattere temporaneo. In alcuni casi dalla medesima graduatoria si è provveduto a nominare in ruolo, oltre al vincitore del concorso, anche altri candidati classificati come idonei, mentre per 12 assunzioni si è provveduto tramite l'istituto della mobilità tra Enti dello stesso comparto.

Le procedure sono così distribuite negli anni:

### Procedure concorsuali espletate.

Anno 2002		Anno 2003		Anno 2004		Anno 2005		Anno2006	
Tempo ind.	Tempo det.	Tempo ind.	Tempo det.	Tempo ind.	Tempo det.	Tempo ind.	Tempo det.	Tempo ind.	Tempo det.
1	0	1	3	7	3	2	1	1*	2

\*procedura chiusa il 28.02.2007.

## SVILUPPO DELLA PROFESSIONALITÀ DEL PERSONALE

Nel corso dell'anno 2005 sono state effettuate n. 6 progressioni verticali, tramite procedure concorsuali, che hanno consentito ad altrettanti dipendenti, che nel corso degli anni hanno acquisito la necessaria professionalità, di essere inquadrati nella categoria superiore; le progressioni effettuate sono: n. 2 dalla categoria C alla D, nei settori Edilizia privata e Pubblica istruzione, n. 3 dalla categoria B alla C, nei settori Demografico – Elettorale, Ragioneria - Economato e Segreteria, ed infine dalla cat. A alla B nel settore Ufficio Tecnico – Manutenzioni. Nell'anno 2006 doveva essere effettuata n. 1 progressione verticale, ma per i vincoli sulla spesa del personale imposti dalla legge finanziaria 2006, essa è stata rinviata al 2007.

### Programmazione delle assunzioni

Il programma delle assunzioni dell'anno 2006, nonostante le limitazioni imposte è stato completamente realizzato, con n. 3 assunzioni a tempo determinato, per la sostituzione di personale assente per maternità, con l'assunzione a tempo indeterminato di una dipendente cat. C presso l'Ufficio Servizi sociali e con l'approvazione del bando per l'assunzione di n. 1 agente di P.L.

# 8. POLITICHE ECONOMICO-FINANZIARIE E PER L'EQUITA' FISCALE

<b><u>RESPONSABILE POLITICO</u></b> ASSESSORE NICOLA BONASSI	<b><u>RESPONSABILI PEG</u></b> DOTT. GIULIO PINCHETTI DOTT.SSA ENRICA PEDERSINI
---	---

## OBIETTIVI RAGGIUNTI NEGLI ANNI 2002-2006

Attraverso una politica di bilancio articolata e flessibile, l'Amministrazione comunale, dal 2002 ad oggi, è riuscita a reperire ingenti risorse finanziarie destinate al funzionamento dei servizi e agli investimenti, lasciando invariate le aliquote delle principali imposte (I.C.I. e addizionale comunale all'IRPEF). Questa decisione ha imposto all'Ente una gestione attenta e rigorosa delle risorse finanziarie, in un contesto caratterizzato dalla sostanziale riduzione dei trasferimenti dallo Stato e dalla Regione Lombardia e dall'aumento dei costi dei fattori produttivi, in particolare beni e servizi, anche per effetto di un significativo rialzo dei prezzi, a seguito dell'entrata in circolazione dell'euro.

Da ciò deriva che l'Amministrazione comunale è stata costretta ad attuare operazioni, anche straordinarie, per restituire al bilancio la flessibilità necessaria a garantire:

- a) l'equilibrio economico finanziario del medio periodo;
- b) un'adeguata capacità di programmazione e gestione degli investimenti.

Questi due fondamentali obiettivi di politica del bilancio sono stati perseguiti attraverso la realizzazione di tre distinti indirizzi strategici:

- miglioramento della gestione delle entrate proprie;
- razionalizzazione della spesa corrente ;
- raggiungimento degli obiettivi della finanza pubblica italiana ai fini del patto di stabilità.

### 1. MIGLIORAMENTO DELLA GESTIONE DELLE ENTRATE PROPRIE

Le entrate proprie del Comune sono ripartite in due grandi categorie, i tributi comunali ed i proventi derivanti dai servizi. È necessario confrontare l'andamento delle entrate proprie con l'andamento dei trasferimenti dallo Stato.

Come si evince dalla seguente tabella dei valori espressi in **migliaia di euro**:

	2001	2002	2003	2004	2005	2006
Entrate proprie (titolo I e Titolo III)	7.460	8.237	9.821	9.723	9.192	9.378
Trasferimenti statali, regionali e di altre amministrazioni pubbliche (titolo II)	2.781	1.617	1.343	1.319	1.170	968
TOTALE ENTRATE CORRENTI	10.241	9.854	11.164	11.042	10.362	10.346
<b>INDICE AUTONOMIA FINANZIARIA</b>	<b>73%</b>	<b>84%</b>	<b>88%</b>	<b>88%</b>	<b>89%</b>	<b>89%</b>



I tributi comunali allocati al titolo I della parte Entrata del Bilancio hanno registrato il seguente andamento in **migliaia di euro**:

	2001	2002	2003	2004	2005	2006
Entrate tributarie	3.489	4.907	6.159	6.237	5.107	5.312
Entrate tributarie al netto della tassa rifiuti e della compartecipazione IRPEF	2.432	2.604	3.070	3.178	3.308	3.487

### 1.1 IMPOSTA COMUNALE SUGLI IMMOBILI

Il tributo più rilevante in termini di gettito è l'imposta comunale sugli immobili (I.C.I.).

Come si rileva dalla tabella, il gettito dell'ICI consolidata, senza considerare gli introiti per accertamenti fiscali, negli ultimi sei anni ha registrato una crescita in valori assoluti di € 723.000 e in termini percentuali **del 40%** a parità di aliquote, il tutto **senza alcun incremento delle aliquote d'imposta**.

	2001	2002	2003	2004	2005	2006
Aliquota (ordinaria)	6 per mille	6 per mille	6 per mille	6 per mille	6 per mille	6 per mille
Aliquota prima casa	4 per mille	4 per mille	4 per mille	4 per mille	4 per mille	4 per mille
Gettito ICI (migliaia di euro)	1.808	1.989	2.269	2.344	2.416	2.531
Accertamenti ICI (migliaia di euro)	135	109	243	165	179	278

Dall'autunno 2002, infatti, l'Amministrazione comunale ha avviato efficaci azioni di contrasto dei fenomeni di evasione ed elusione dei tributi e delle entrate comunali.

In particolare sono stati attuati la verifica e il controllo delle basi imponibili costituite dalle aree fabbricabili e dagli immobili di categoria industriali (categoria D).

In seguito si è passati a un controllo massiccio delle omissioni (totali o parziali) di versamento, al controllo delle aree dei cantieri edili e ristrutturazioni, dei fabbricati accatastati in categorie a bassa rendita che invece sono stati ristrutturati o destinati ad usi diversi da quelli originari e dei fabbricati che hanno perso i requisiti di ruralità.

In 4 anni si sono incassati oltre 1.100.000 € tra imposte evase, sanzioni e interessi.

Per prevenire il contenzioso si sono utilizzati strumenti quali l'autotutela, l'accertamento con adesione, l'adesione all'accertamento e lo statuto del contribuente.

Dalla fine del 2002 al 10 dicembre 2006, sono stati emessi 904 avvisi di accertamento, dei quali solo 19, pari al 2 %, si sono tradotti in contenzioso in Commissione tributaria. In tutti gli altri casi, cioè per il 98 % dei casi, è intervenuta l'adesione del contribuente, con sottoscrizione di adesione o tramite il pagamento di quanto accertato dal Comune.

Di tutti i 27 provvedimenti dell'Ufficio Tributi che hanno generato contenziosi, compresi i negati rimborsi, e che sono approdati alle commissioni tributarie, dal 2002 al 2006 l'esito è il seguente:

- 11 vinti dall'Ufficio Tributi del Comune;
- 5 vinti in primo grado dal contribuente (per 4 di questi il giudizio è ancora pendente perché il Comune è ricorso in Appello);
- 2 ritirati;

- 3 conciliati con il contribuente stragiudizialmente;
- 6 non ancora decisi dal giudice tributario.

Oltre ad avere bloccato le aliquote per 5 anni procedendo al recupero di imponibile con la lotta all'evasione, si sono introdotte varie misure a favore dei contribuenti.

L'Ufficio Tributi ha proceduto anche alla emissione di ruoli coattivi dei contribuenti insolventi, nonostante siano stati soccombenti in giudizio o non abbiano proposto ricorso.

Si è innanzi tutto proceduto a istruire le domande di rimborso che giacevano ferme da diversi anni: 110 conclusioni in 4 anni. Ora l'Ufficio procede a rimborsare l'ICI entro un tempo massimo di sei mesi dall'istanza, salvo i casi per i quali, per procedere a verifica, occorre attendere il termine di legge per la presentazione della dichiarazione ICI da parte del contribuente.

Si sono introdotte alcune agevolazioni:

1. un aumento della detrazione per l'abitazione principale, passata da 103,29 a 108 euro;
2. la casa data in uso gratuito al figlio o al genitore (e dal 2006 anche i box) sono considerati prima casa ai fini ICI e perciò scontano l'aliquota agevolata del 4 per mille e la detrazione di 108 euro;
3. le ONLUS sono state esentate dall'ICI;
4. le abitazioni degli anziani residenti in casa di riposo sono considerate prima casa.

Con l'obiettivo della semplificazione e della riduzione dei costi per i contribuenti, si è attivato dal 2006 il servizio di invio del bollettino ICI precompilato, che ha interessato alcune centinaia di cittadini e che ne coinvolgerà un numero ancora maggiore nel 2007 e, nelle intenzioni di questa Amministrazione, coinvolgerà tutti i contribuenti negli anni successivi, a mano a mano che verrà completata per ciascuna posizione la verifica della situazione ai fini ICI.

A favore soprattutto delle imprese, è stata stipulata una convenzione con l'Agenzia delle Entrate che prevede la facoltà del contribuente di versare l'ICI con il modello F24, con la possibilità di compensazione con altri tributi anche non comunali.

### **1.2. ADDIZIONALE COMUNALE IRPEF**

Altra entrata tributaria, meno significativa come gettito rispetto all'ICI, è l'addizionale comunale all'IRPEF. Il Comune di Rovato l'ha istituita dall'anno 2000, le leggi finanziarie dal 2003 al 2006 hanno vietato l'incremento dell'aliquota. Il disegno di Legge finanziaria 2007, approvato dalla Camera dei deputati, prevede lo sblocco dell'aliquota e la possibilità di incrementarla fino all'0,8%.

Come si rileva dalla tabella, riguardante l'andamento del gettito **in migliaia di euro**, nel corso degli ultimi sei anni si nota un incremento costante, a parità di aliquota, derivante dall'aumento della popolazione e dei redditi nominali.

	2001	2002	2003	2004	2005	2006
Addizionale comunale IRPEF	248	258	260	270	315	330
<b>Aliquota %</b>	<b>0,20</b>	<b>0,20</b>	<b>0,20</b>	<b>0,20</b>	<b>0,20</b>	<b>0,20</b>

Anche in questo caso è opportuno ribadire che l'aliquota non ha subito incrementi negli ultimi anni da parte dell'Amministrazione comunale, scelta peraltro ribadita con il presente bilancio di previsione.

### **1.3. TASSA RIFIUTI**

Un discorso a parte merita la Tassa rifiuti, che, dal 2005, a seguito dell'attuazione del Decreto Ronchi, è stata trasformata in Tariffa Igiene Ambientale ed è riscossa direttamente dalla società partecipata COGEME spa, che svolge direttamente il servizio di smaltimento rifiuti su concessione del Comune.

Comunque, un'importante operazione antievasione ha interessato questa entrata che ha visto incrementare il gettito dal 2001 al 2004 di oltre 250.000 €. Nel 2005 e 2006 sono stati recuperati oltre 100.000 € di importi evasi negli anni 2004 e precedenti.

Tale entrata tributaria, per legge, non poteva essere superiore alle spese del servizio smaltimento rifiuti, pertanto non ha mai costituito, per il Comune, una concreta risorsa finanziaria. Anzi molto spesso l'entrata complessiva del tributo non copriva totalmente le spese del servizio.

Da segnalare la tempestiva attuazione del Decreto Ronchi che ha permesso di operare l'immediata esternalizzazione del servizio.

L'esternalizzazione ha prodotto un duplice effetto: l'eliminazione del deficit del servizio e la riduzione complessiva delle spese correnti di circa 1,4 milioni di euro, che ha contribuito nel 2005 e 2006 a rispettare il limite di spesa previsto dal patto di stabilità interno.

L'impatto sulle famiglie dell'introduzione della tariffa rifiuti è stato minimo in termini di aumento dell'imposizione, anzi alcune famiglie hanno avuto dei risparmi.

Per le imprese, nonostante l'applicazione delle tariffe minime previste dal decreto attuativo, vi sono stati incrementi significativi per bar, ristoranti, fioristi e negozi di frutta e verdura. Il Comune è intervenuto stanziando circa 175.000 euro in tre anni di contributi alle imprese onde attenuare e gradualizzare l'aumento tariffario.

A seguito della convenzione con Cogeme spa riguardante la discarica Rovedil, sono stati stanziati 84.000 euro in 3 anni per contribuire totalmente alla tariffa rifiuti dei residenti presso la discarica stessa.

Da notare che il servizio nettezza urbana è stato contestualmente migliorato:

1. la raccolta differenziata è passata dal 17% del 2001 al 30% del 2006;
2. è stata introdotta la raccolta porta a porta di carta, vetro, legno;
3. è stato ampliato e aumentato il servizio di spazzamento stradale.

#### **1.4. IMPOSTA PUBBLICITA' E AFFISSIONI**

Un'altra importante operazione è stata svolta per razionalizzare il gettito del servizio affissioni e pubblicità. Il gettito nel 2002 era pari a 76.233 €. Nel 2006 il gettito è stato pari 183.385 €, con un **aumento del 140%**.

L'aggio a favore della concessionaria era pari al 46,5%. Ciò significa che la concessionaria della pubblicità su ogni 1000 € incassati ne tratteneva 465, mentre solo 535 restavano al Comune.

Si metteva fine ai rinnovi del contratto di concessione che così si concludeva il 31.12.2003. Nel 2004 e 2005 si passava a una gestione diretta del servizio per indire una nuova gara ad evidenza pubblica che dal 1° gennaio 2006 ha consentito di aggiudicare il servizio alla stessa concessionaria che lo ha gestito fino al 2003 ma con un aggio a suo favore che è passato **dal 46,5% al 7,2%** (cioè per 1000 € incassati la concessionaria ne trattiene 72 e ne versa al Comune 928). Il gettito annuo versato al Comune è passato da 76.233 € del 2002 a 183.385 nel 2006.

#### **1.5. CANONE OCCUPAZIONE SPAZI E AREE PUBBLICHE**

Si è provveduto dal 2003 all'approvazione di un nuovo regolamento del canone (COSAP). Tale operazione, oltre a razionalizzare le procedure amministrative, ha consentito di applicare tariffe peculiari per le varie fattispecie di occupazione di spazi mercatali, oltre che a introdurre diverse forme di agevolazione.

Tra le agevolazioni ricordiamo le seguenti esenzioni:

1. occupazioni per lo svolgimento di attività culturali, sportive e sociali patrocinate dal Comune;
2. i ponteggi per le riparazioni effettuate a seguito dell'eccezionale grandinata del 2005;
3. i ponteggi per tinteggiature di facciate di palazzi;
4. le occupazioni delle ONLUS;
5. i passi e gli accessi carrabili.

Il gettito è aumentato da 64.197 € del 2002, a 137.436 €, grazie anche a controlli puntuali sulle occupazioni e sulle autorizzazioni.

#### **1.6. REGOLAMENTI TRIBUTARI**

E' stato effettuato un vasto riordino dei regolamenti tributari e tariffari, con l'introduzione di regole innovative, agevolative e di semplificazione.

Ricordiamo alcuni regolamenti approvati dal 2003 al 2006:

- regolamento di contabilità;
- modifiche al regolamento ICI;
- regolamento tassa rifiuti;
- regolamento tariffa rifiuti;
- regolamento canone occupazione spazi e aree pubbliche;

- regolamento accertamento con adesione;
- statuto del contribuente;
- regolamento indicatore situazione economica equivalente (ISEE) per l'accesso ai servizi sociali e scolastici;
- regolamento di polizia mortuaria;
- regolamento sull'utilizzo sala per i matrimoni;
- regolamento sull'utilizzo della struttura e dell'area per feste popolari.

### 1.7. I PROVENTI DEI SERVIZI PUBBLICI COMUNALI

Le entrate relative ai proventi dei servizi pubblici allocate al Titolo III, parte Entrate del Bilancio hanno registrato il seguente andamento:

(migliaia di euro)	2002	2003	2004	2005	2006
Entrate extratributarie	2.537	2.981	2.817	3.179	4.066

### 1.8. SERVIZIO FARMACIA COMUNALE

La principale entrata del Titolo III è rappresentata dai proventi della **Farmacia comunale** che negli ultimi anni hanno registrato un costante incremento.

(migliaia di euro)	2002	2003	2004	2005	2006
Proventi Farmacia	1.584	1.671	1.846	1.981	1.900

Questo interessante risultato è dovuto al completamento di un articolato progetto, iniziato nel 2003 e volto al miglioramento della redditività della farmacia.

Il progetto, attuato in varie fasi, è iniziato con l'informatizzazione del magazzino. L'acquisto di uno specifico software, che mediante penna ottica registra i prodotti in entrata e in uscita, ha consentito di conoscere in tempo reale le effettive giacenze di magazzino, al fine di indirizzare gli ordini e ridurre le giacenze.

Successivamente si è ottimizzata e regolata la procedura di acquisto di prodotti direttamente dalle ditte produttrici che offrono uno sconto maggiore rispetto al rivenditore, valutando anche la congruità ed economicità delle offerte promozionali.

Occorre tenere presente che fino al 2001 non veniva tenuta una contabilità economica del servizio di farmacia, non venivano monitorate puntualmente le rimanenze, non venivano effettuate verifiche trimestrali sull'andamento della gestione.

Per un progetto così ambizioso era importante il supporto del personale dipendente, pertanto, si è pensato di incentivare il personale con premi di produttività legati agli utili e al volume d'affari effettivamente realizzato.

Pur essendo un servizio produttivo, non si è tralasciato la finalità sociale del servizio dato dal carattere pubblico dell'ente gestore. In questo senso, è stata avviata una vendita promozionale di alcuni prodotti della prima infanzia, alcuni servizi gratuiti alla persona ed al malato, quale la misurazione gratuita della pressione.

L'incremento dal 2002 al 2005 dell'utile economico, e il suo consolidamento nel 2006, nonostante due maternità del personale in servizio, evidenzia il raggiungimento dell'obiettivo, al di sopra delle aspettative.

L'utile raggiunto nel 2006, nonostante la flessione delle entrate e l'aumento dei costi del personale (€ 27.000 circa) evidenzia una buona gestione rilevabile dal miglioramento della % del valore aggiunto (32,37%).

L'andamento dei proventi del SSN riflette l'effetto della spesa farmaceutica nazionale. Dai dati elaborati da Federfarma si rileva che è proseguito anche nel mese di [dicembre 2006](#) (-12,3% rispetto a [dicembre 2005](#)) il netto calo della spesa farmaceutica netta a carico del SSN già fatto registrare a

novembre 2006, dopo due mesi di crescita zero ([settembre](#) e [ottobre](#) 2006). Si conferma, quindi, la netta discontinuità nell'andamento della spesa tra i primi otto mesi dell'anno (+9,2% rispetto allo stesso periodo del 2005) e l'ultimo quadrimestre (-5,6% rispetto all'ultimo quadrimestre del 2005). Tale risultato è stato ottenuto grazie agli interventi promossi dall'AIFA e, in particolare, al taglio selettivo dei prezzi dei medicinali a maggior impatto sulla spesa, in vigore dal 15 luglio 2006, e all'ulteriore diminuzione generalizzata del 5% dei prezzi di tutti i medicinali rimborsabili SSN, in vigore dal 1° ottobre 2006.

(migliaia di euro)	2001	2002	2003	2004	2005	2006
Utile	Dati non disponibili	166	295	298	400	349

CONTO ECONOMICO	31-dic-04		31-dic-05		31-dic-06	
Proventi vendita medicinali	897.027,20	48,58%	952.330,91	48,08%	914.918,01	48,13%
Proventi da ASL (al lordo delle ritenute)*	940.429,61	50,93%	1.024.551,72	51,73%	978.392,02	51,47%
Proventi su medicinali scaduti	7.027,71	0,38%	3.718,71	0,19%	3.311,38	0,17%
Proventi diversi	2.066,18	0,11%	-	0,00%	4.312,16	0,23%
<b>VALORE NETTO PRODOTTO</b>	<b>1.846.550,70</b>	<b>100,00%</b>	<b>1.980.601,34</b>	<b>100,00%</b>	<b>1.900.933,57</b>	<b>100,00%</b>
Rimanenze iniziali al 1° gennaio	250.644,64	13,57%	181.951,54	9,19%	206.155,75	10,84%
Acquisto medicinali CEF	1.037.645,95	56,19%	1.021.724,81	51,59%	960.793,47	50,54%
acquisto prodotti da banco	224.969,21	12,18%	346.196,31	17,48%	335.952,26	17,67%
Rimanenze finali al 31 dicembre	- 181.951,54	-9,85%	- 206.155,75	-10,41%	- 217.372,60	-11,44%
Rimanenze finali farmaci scaduti	- 34.309,26	-1,86%	- 5.821,00	-0,29%	-	0,00%
Rimanenze finali farmaci scaduti	- 8.758,74	-3,49%	-	0,00%	-	0,00%
<b>Consumi</b>	<b>1.288.240,26</b>	<b>69,76%</b>	<b>1.343.716,91</b>	<b>67,84%</b>	<b>1.285.528,88</b>	<b>67,63%</b>
<b>VALORE AGGIUNTO</b>	<b>558.310,44</b>	<b>30,24%</b>	<b>636.884,43</b>	<b>32,16%</b>	<b>615.404,69</b>	<b>32,37%</b>
Stipendi personale	97.163,53	5,26%	96.900,00	4,89%	123.738,49	6,51%
Trattamento accessorio del personale	18.562,25	1,01%	27.502,77	1,39%	24.197,67	1,27%
Oneri riflessi (26%)	30.088,70	1,63%	32.344,72	1,63%	38.463,40	2,02%
IRAP (8,5% su stipendi, e accessorio)	9.836,69	0,53%	10.574,24	0,53%	12.574,57	0,66%
Collaborazioni farmacia	-	0,00%	-	0,00%	-	0,00%
Oneri riflessi + Irap	-	0,00%	-	0,00%	-	0,00%
Incarichi per turni notturni	7.000,00	0,38%	9.359,92	0,47%	10.922,00	0,57%
Spese per energia elettrica	1.744,23	0,09%	2.162,78	0,11%	1.734,41	0,09%
Manutenzione software e hardware	2.635,20	0,14%	3.090,50	0,16%	2.982,50	0,16%
Smaltimento farmaci scaduti	332,00		-		-	
<b>Costi della produzione</b>	<b>167.362,60</b>	<b>9,06%</b>	<b>181.934,93</b>	<b>9,19%</b>	<b>214.613,05</b>	<b>11,29%</b>
<b>MARGINE LORDO CONTRIBUZIONE</b>	<b>390.947,84</b>	<b>21,17%</b>	<b>454.949,50</b>	<b>22,97%</b>	<b>400.791,64</b>	<b>21,08%</b>
Spese telefoniche	836,65	0,05%	1.036,76	0,05%	1.033,78	0,05%
Contabilizzazione ricette	3.741,32	0,20%	2.403,39	0,12%	4.000,00	0,21%
Spese economali	2.380,37	0,13%	2.978,63	0,15%	2.810,96	0,15%
Spese per gare appalto	-	0,00%	-	0,00%	-	0,00%
Ritenute su proventi da Asl	11.119,28	0,60%	8.804,45	0,44%	9.793,02	0,52%
Forniture minute	-	0,00%	-	0,00%	-	0,00%
Spese di amministrazione	10.000,00	0,54%	10.000,00	0,50%	10.000,00	0,53%
<b>Costi amministrativi</b>	<b>28.077,62</b>	<b>0,54%</b>	<b>25.223,23</b>	<b>0,50%</b>	<b>27.637,76</b>	<b>0,53%</b>
Forniture per manutenzione	-	0,00%	-	0,00%	-	0,00%
Affitti passivi immobile	17.094,63	0,93%	17.312,12	0,87%	17.558,21	0,92%
Spese di riscaldamento	1.200,00	0,06%	964,66	0,05%	943,30	0,05%
Servizi di manutenzione	-	0,00%	-	0,00%	-	0,00%
Vigilanza estintori ed ascensori	-	0,00%	-	0,00%	-	0,00%
Spese per pulizia locali	1.330,00	0,07%	2.586,00	0,13%	2.586,00	0,14%
<b>Spese generali</b>	<b>19.624,63</b>	<b>1,06%</b>	<b>20.862,78</b>	<b>1,05%</b>	<b>21.087,51</b>	<b>1,11%</b>
Minusvalenze e sopravvenienze pass.	-43.068,00	-2,33%	-5.821,00	-0,29%	0,00	0,00%
Plusvalenze e sopravvenienze attive	0,00	0,00%	0,00	0,00%	0,00	0,00%
<b>Proventi e oneri straordinari</b>	<b>-43.068,00</b>	<b>-2,33%</b>	<b>-5.821,00</b>	<b>-0,29%</b>	<b>0,00</b>	<b>0,00%</b>
<b>Flussi di cassa</b>	<b>300.177,59</b>	<b>16,26%</b>	<b>403.042,49</b>	<b>20,35%</b>	<b>352.066,37</b>	<b>18,52%</b>
<b>Ammortamenti ordinari</b>	<b>2.660,00</b>	<b>0,14%</b>	<b>2.660,00</b>	<b>0,13%</b>	<b>2.660,00</b>	<b>0,14%</b>
<b>UTILE NETTO - PERDITA</b>	<b>297.517,59</b>	<b>16,11%</b>	<b>400.382,49</b>	<b>20,22%</b>	<b>349.406,37</b>	<b>18,38%</b>

### **1.9. DIVIDENDI COGEME SPA**

Una significativa entrata derivante dalla partecipazione del Comune nella COGEME spa è rappresentata dai dividendi, che nel corso degli ultimi sei anni hanno registrato il seguente andamento:

	2000	2001	2002	2003	2004	2005	2006
Dividendi da COGEME spa (migliaia di euro)	696	499	331	72	32	224	224

Si evidenzia che nel 2006 i dividendi sono ancora pari a un terzo di quanto distribuito nel 2000, senza contare la svalutazione monetaria.

Questa Amministrazione comunale è riuscita pertanto a far fronte al calo dei proventi distribuiti da Cogeme S.p.A. attraverso il reperimento di altre risorse e senza incrementi di aliquote.

### **1.10. REDDITIVITA' DEI FABBRICATI COMUNALI**

Anche i proventi derivanti dai beni dell'ente sono stati oggetto di operazioni migliorative. Si è proceduto ad una revisione dei contratti di affitto delle attività commerciali. I nuovi contratti stipulati a condizioni di mercato hanno prodotto un incremento dei canoni di affitto, che sono passati da 93.874 € del 2001 a 120.397 € del 2006, con un incremento del 28%.

## **2. RAZIONALIZZAZIONE DELLA SPESA CORRENTE**

### **2.1. INTRODUZIONE DEL CONTROLLO DI GESTIONE SUI SERVIZI COMUNALI E SUI CENTRI DI SPESA E SVILUPPO DELLA CULTURA DELL'EFFICIENZA E DELL'ECONOMICITÀ**

Dopo avere ridefinito, con il nuovo regolamento di contabilità, gli aspetti formali e contabili a cui deve improntarsi l'azione dei dirigenti e dei funzionari, che deve essere primariamente ispirata alla correttezza, al rispetto della legalità, al rispetto delle norme contabili soprattutto in materia di esistenza di copertura finanziaria degli atti di spesa e di prevenzione di eventuali fenomeni di nascita di debiti fuori bilancio, la struttura si è occupata anche di sviluppare strumenti tecnici e informativi per valutare l'efficienza e l'economicità dei servizi al fine sia di una valutazione del risultato ma soprattutto a sostegno della programmazione futura.

La razionalizzazione della spesa corrente consiste nell'individuazione e nell'eliminazione dei consumi inutili, degli sprechi e nell'indirizzare i risparmi ottenuti al miglioramento dei servizi offerti ai cittadini.

Lo strumento più adatto per tale operazione è il controllo di gestione, processo volto ad assicurare che le limitate risorse a disposizione dell'ente siano impiegate, in condizioni di economicità, per il raggiungimento degli obiettivi programmati. Come tale, si realizza sostanzialmente attraverso tre fasi:

1. la programmazione, con cui il fine ultimo dell'ente, il soddisfacimento dei bisogni della collettività, è tradotto in obiettivi di medio e breve periodo;
2. la rilevazione delle risorse impiegate in relazione ai risultati raggiunti, in termini di prodotti e servizi erogati, considerati negli aspetti qualitativi e quantitativi;
3. la rielaborazione di tali dati al fine di verificare l'economicità dell'attività svolta, confrontando i risultati conseguiti con gli obiettivi programmati (livello di efficacia) e riportando i risultati ottenuti alle risorse a tal fine impiegate (livello di efficienza).

Dal 2003 ad oggi si è proceduto a svolgere analisi su alcuni centri di spesa significativi quali la farmacia comunale, il servizio nettezza urbana, le spese per le utenze, la struttura del debito.

Si è proceduto anche ad analisi più approfondite su altri centri di spesa, quali i servizi sociali alla persona, le convenzioni con le scuole materne e gli asili nido, il parco mezzi comunali.

Al fine di ridurre i consumi ed eliminare gli sprechi, è stato avviato un monitoraggio delle spese per la fornitura di energia elettrica.

Si è avviato inoltre un sistema di raccolta dati sui servizi relativi alla Pubblica Istruzione, con la raccolta di indicatori necessari per stimare i fabbisogni di aule e per verificare l'andamento dei servizi scolastici (mense, trasporti).

Infine è stato istituito un sistema informativo permanente di acquisizione di dati indicatori di ogni servizio gestito dal Comune, attraverso il quale vengono richiesti periodicamente ad ogni singolo ufficio (e in particolare ai soggetti individuati come responsabili di ogni singolo indicatore) i dati monitorati nel

periodo; tali valori vengono inseriti nei registri generali di ogni singolo centro e rielaborati ai fini della valutazione finale del servizio offerto.

## **2.2. RIDUZIONE DEGLI INTERESSI SUL DEBITO PUBBLICO**

Dal 2002 ad oggi sono state attuate diverse operazioni di riduzione e diversificazione del debito.

La prima operazione, effettuata nel 2003, ha riguardato l'estinzione di mutui particolarmente onerosi, contratti dalle precedenti amministrazioni comunali con tassi fissi al 13,5%, e conseguente contrazione di mutui a tasso variabile. La scelta dell'Istituto mutuante che presentava la migliore offerta è avvenuta mediante gara.

Ancora nel 2003 si è proceduto alla rinegoziazione, consentita dalla legge, di mutui Cassa Depositi e Prestiti assunti prima del 1997, riducendo il tasso fisso dal 6,5% al 5,5%.

Queste due operazioni effettuate nel 2003 hanno prodotto un risparmio annuo di interessi di circa 200.000 euro. L'operazione più importante in termini di risparmio e di diversificazione del debito è avvenuta nel corso del 2005, con l'estinzione di mutui Cassa DD.PP. e conseguente emissione di prestito obbligazionario per un importo di € 4.031.000,00 (compresa la penale). Tale operazione è stata attuata mediante convenzionamento col Comune di Cazzago S.M. per la scelta delle migliori condizioni di mercato. Le condizioni offerte da Banca Intesa al Comune di Cazzago S.M. risultavano particolarmente vantaggiose. Dopo approfondita analisi le condizioni più convenienti, e nel contempo prudenziali, sono apparse:

- tasso variabile trasformabile in fisso Euribor 6 mesi + spread 0,213%
- durata del prestito: 30 anni
- piano di ammortamento a quota capitale costante (italiano).

Tale intervento ha consentito di diversificare il risparmio, si è passati dal 100% a tasso fisso del 2001, al 36% a tasso fisso e al 64% a tasso variabile

L'effetto economico sul bilancio 2005, da riferirsi alla seconda rata dei mutui 2005, è pari ad un risparmio di circa € 75.000,00; nel 2006, considerato l'incremento dei tassi, il risparmio è di circa € 130.000.

La tabella dimostra la progressiva riduzione del debito (esclusi i mutui regionali a tasso zero):

<b>Anno</b>	<b>2001</b>	<b>2002</b>	<b>2003</b>	<b>2004</b>	<b>2005</b>	<b>2006</b>
Residuo debito al 1° gennaio (migliaia di euro)	6.918	6.387	7.812	7.113	6.742	7.098
Interessi pagati nell'anno	461	462	458	377	302	281
<b>Tasso di interesse medio sul debito</b>	<b>6,67</b>	<b>7,24</b>	<b>5,87</b>	<b>5,30</b>	<b>4,47</b>	<b>3,96</b>

## **2.3. DEBITI FUORI BILANCIO**

L'analisi della spesa comprende anche la verifica e il controllo dei debiti fuori bilancio. I debiti fuori bilancio consistono in spese effettuate senza copertura finanziaria, cioè irregolarmente, senza il rispetto della normativa contabile degli enti locali.

A settembre del 2002, effettuando la obbligatoria ricognizione sugli equilibri di bilancio, emergevano 126.038 euro di debiti fuori bilancio, di cui 46.038 venivano riconosciuti dal Consiglio comunale.

Il Consiglio comunale non riconosceva invece una spesa di 120.000 euro riferita a manifestazione pirotecnica svoltasi nei giorni 4 e 5 maggio 2002, decisa dalla precedente Amministrazione comunale, e la cui spesa risultava priva di copertura finanziaria. Sul caso è in corso una causa civile che coinvolge il Comune, la ditta che ha eseguito la manifestazione pirotecnica e alcuni ex amministratori e funzionari.

Dal secondo semestre 2002 al 2006 non sono emersi ulteriori debiti fuori bilancio.

## **3. PATTO DI STABILITÀ**

Il Comune di Rovato, che nel 2001 non aveva rispettato il patto, dal 2002 ad oggi ha sempre rispettato i vincoli del patto di stabilità interno. Ciò ha consentito di non cadere nelle sanzioni previste dalle leggi finanziarie e avere perciò più flessibilità nelle facoltà di assunzione di personale, nell'assunzione di mutui e negli appalti di beni e servizi. Ciò è stato possibile sia grazie ad un'attenta programmazione finanziaria della spesa di competenza, sia al costante monitoraggio dei flussi di cassa.

Le norme del patto di stabilità interno sono variate in modo significativo nel corso degli anni. L'obiettivo nei recenti anni è stato il contenimento della spesa anziché il raggiungimento di un



determinato saldo finanziario. Ciò ha penalizzato i Comuni come Rovato, che, nonostante abbiano incrementato le risorse con manovre antievasive ed antielusive dei tributi comunali, sono stati costretti a contenere la spesa entro un determinato limite. Anche nel 2006 è stato rispettato il patto di stabilità come attestato dal Collegio dei Revisori con verbale n. 3 del 21/02/2007.

#### **4. ULTERIORI INTERVENTI INTERNI DI RIORGANIZZAZIONE**

##### **4.1. INVENTARIO BENI MOBILI**

Dal 2004, in seguito alla riorganizzazione della disposizione degli uffici conseguente al trasloco di alcuni di essi nella nuova ala dell'edificio comunale e al rinnovo di quasi tutte le attrezzature informatiche e d'ufficio degli ultimi anni, si è resa necessaria la redazione dell'inventario dei beni mobili. Mentre nel 2004 l'attenzione è stata rivolta soprattutto alla sede comunale ed agli uffici connessi, nel primo periodo dell'anno 2005 l'attività di inventario è stata estesa anche ai beni mobili presenti in tutti gli edifici esterni al Comune (tra cui le Scuole, la Farmacia, il Magazzino, i Cimiteri, il Macello, la Palestra, la caserma Carabinieri, gli uffici della Protezione Civile, il Centro di via Caratti ecc). Tale attività, attuata con il programma informatico implementato, ha permesso di continuare nell'ottimizzazione della gestione di tutti i beni e le attrezzature presenti in uffici spesso lontani dalla sede, attraverso uno strumento utile che gestisce in tempo reale le acquisizioni, le manutenzioni, le alienazioni e gli eventuali trasferimenti di beni mobili, anche nei locali più esterni spesso meno controllati.

Terminata la fase manuale di inventariazione, si è provveduto ad affidare la responsabilità degli stessi ai funzionari, attraverso la consegna di un regolare verbale.

E' inoltre da rilevare che, pur non essendo in programma la redazione di un inventario per i beni immobili, l'Ufficio ha comunque, ai fini dell'indizione della gara per i contratti assicurativi attuata nel mese di giugno 2004 e valida per il triennio 2004/2007, effettuato una sorta di censimento degli immobili da inserire nelle polizze assicurative.

A tale proposito, in occasione di tale rinnovo, è stato elevato, ai fini assicurativi, l'importo relativo al valore di tali fabbricati e che questa operazione, a seguito del verificarsi del nubifragio del settembre 2005, ha comportato per l'ente un maggior indennizzo sugli immobili assicurati.

##### **4.2 SERVIZIO DI TESORERIA E DI CASSA**

Nel corso del 2005 si è provveduto alla gara per l'individuazione del tesoriere per il quinquennio 2005-2009. A seguito della gara si è confermato l'attuale tesoriere Bipop-Carire. Il rapporto è regolato dai seguenti aspetti caratterizzanti:

- un contributo di sponsorizzazione annuo di 35.000 euro della banca per attività fieristiche e culturali del Comune;
- lo sviluppo di pagamenti telematici quali il mandato elettronico con firma digitale;
- la possibilità di forme di addebito continuativo in conto corrente di rette di servizi scolastici e sociali tramite procedura RID;
- l'utilizzo di POS-BANCOMAT presso gli uffici comunali;
- la gestione via internet del conto corrente del Comune;
- il miglioramento delle condizioni sui tempi di pagamento.

Tali miglioramenti hanno consentito vantaggi sia per l'utenza (semplificazioni nelle forme di pagamento), sia per gli uffici comunali (riduzione degli insoluti e velocità di regolarizzazione dei movimenti contabili di tesoreria). Contemporaneamente è stata confermata la possibilità di pagamento dell'ICI con F24 che consente, soprattutto alle imprese, di avere uno strumento semplice e diffuso di pagamento con possibilità di compensazione con altri tributi erariali (IVA, IRPEF ecc.).

**COMUNE DI ROVATO**  
**Provincia di Brescia**

**Relazione dell'organo di revisione sullo schema di**

**RENDICONTO PER L'ESERCIZIO**  
**FINANZIARIO 2006**

**Il Collegio dei Revisori**

Damiani rag. Elisabetta

-----

Marini rag. Lorenza

-----

Vivenzi dott. Mauro

-----

## **Verbale n. 4 in data 21 marzo 2007 del Collegio dei Revisori del Comune di Rovato**

### **Relazione al rendiconto 2006**

#### **Collegio dei Revisori**

L'anno 2007 nei giorni 16, 19 e 21 marzo, presso la sede comunale si è riunito il Collegio dei Revisori dei conti con la presenza dei Signori:

Damiani Elisabetta	Presidente
Vivenzi Mauro	Revisore
Marini Lorenza	Revisore

Il Collegio ha preso in esame il rendiconto per l'esercizio 2006, approvato dalla Giunta Comunale con verbale n. 39 del 12 marzo 2007, composto dei seguenti documenti:

- Conto consuntivo finanziario
- Conto del Tesoriere
- Elenco dei residui attivi e passivi distinti per anno di provenienza
- Conto degli agenti contabili interni
- Deliberazione sulla ricognizione dello stato di attuazione dei programmi e dei progetti e verifica della salvaguardia degli equilibri di bilancio ex art.193 del D.Lgs. 267/2000
- Tabella dei parametri di riscontro dell'eventuale situazione di deficit strutturale ai sensi del D.M. 15511/790401/01, pubblicato in G.U. n. 188 del 14 agosto 2003 e successive modificazioni
- Tabella dei parametri gestionali
- Conto Economico, Conto Patrimoniale e prospetto di conciliazione

Considerato che il Comune ha adottato il sistema di contabilità finanziaria previsto dal D.Lgs. 267/2000, con rilevazioni extra contabili dei fatti modificativi del patrimonio,

Verificate e controllate:

1. La corrispondenza dei risultati di ciascuna risorsa e intervento con quelli risultanti dalle scritture (previsioni iniziali, previsioni definitive, incassi e pagamenti, determinazione dei residui attivi e passivi);
2. La corrispondenza del conto del Tesoriere con gli incassi e pagamenti risultanti dal conto del bilancio;
3. La regolarità delle procedure di entrata e spesa; tale verifica è stata eseguita con il metodo a campione;
4. Il rispetto del principio della competenza nella rilevazione degli accertamenti e degli impegni;
5. L'inserimento nel rendiconto dei residui attivi e passivi 2005 e precedenti (determina n. 244 del 9 marzo 2007 a cura della responsabile del servizio finanziario, dott.ssa Enrica Pedersini)
6. La sussistenza e l'esigibilità dei residui attivi
7. L'utilizzo dei fondi a destinazione specifica e vincolata, conformemente alle disposizioni di legge;
8. La corretta rappresentazione dei riepiloghi e dei risultati di competenza e cassa;

9. La gestione degli agenti contabili;
10. La situazione degli inventari allo stato di aggiornamento vigente;
11. La corretta e completa esposizione dei risultati amministrativi nella relazione illustrativa, conformemente alle norme statutarie e regolamentari dell'Ente;
12. Che al conto sono state allegate le attestazioni di insussistenza, alla chiusura dell'esercizio, di debiti fuori bilancio e di passività arretrate;
13. Che sono in corso di predisposizione le dichiarazioni annuali I.V.A. e I.R.A.P. 2007 per l'esercizio 2006 e la dichiarazione dei sostituti d'imposta per l'esercizio 2006 in relazione alle rispettive scadenze

ATTESTA quanto segue in ordine a:

- a) Conto consuntivo finanziario
- b) Conto economico e patrimoniale e prospetto di conciliazione
- c) Relazione illustrativa della Giunta Comunale
- d) Schede con valori finanziari dei principali servizi pubblici
- e) Consistenza del personale e della relativa spesa
- f) Parametri di definizione del dissesto
- g) Albo dei beneficiari di provvidenze economiche
- h) Contributi straordinari
- i) Resa del conto degli agenti contabili

A) Relativamente al conto consuntivo finanziario:

- 1) L'esatta corrispondenza del conto consuntivo e delle risultanze della gestione alle scritture contabili e al conto del Tesoriere;
- 2) Che le risultanze del conto del Tesoriere si riassumono come segue:

<b>Fondo di cassa all'1.1.2006</b>	<b>€ 2.118.094,50</b>	
Riscossioni	<b>€19.868.133,24</b>	
Pagamenti	<b>€18.292.737,28</b>	
<b>Fondo di cassa al 31.12.2006</b>		<b>€3.693.490,46</b>

3) Le risultanze della gestione finanziaria si riassumono come segue:

<b>Fondo iniziale di cassa 1.1.2006</b>	<b>€ 2.118.094,50</b>	
Riscossioni	<b>€19.868.133,24</b>	
Pagamenti	<b>€19.292.737,28</b>	
<b>Fondo di cassa al 31.12.2006</b>		<b>€ 3.693.490,46</b>
Residui attivi	<b>€ 8.323.877,33</b>	
Residui passivi	<b>€ 11.728.055,79</b>	
<b>Avanzo di Amministrazione al 31.12.2006</b>		<b>€ 298.312,00</b>

4) Che il fondo di cassa al 31.12.2006 corrisponde al saldo del conto presso la Tesoreria Comunale BIPOP CARIRE, Agenzia di Rovato;

5) Che il risultato della gestione finanziaria come determinato al punto 3), trova corrispondenza nei seguenti metodi di calcolo:

### Scostamento di valori

a) Cause negative:

Minori accertamenti di residui attivi	€ 395.512,80	
Minori accertamenti entrate di competenza	€ 1.166.474,97	
Totale a)		€ 1.561.987,77

b) Cause positive:

Minori impegni su residui passivi	€ 458.010,57	
Minori impegni sulle previsioni di competen.	€ 1.372.250,20	
Totale b)		€ 1.830.260,77
<b>Totale ( b ) – a ) = Avanzo d’esercizio 2006</b>		
Avanzo di amministrazione non applicato		€ 21.039,00
<b>Avanzo di Amministrazione 2006</b>		€ 289.312,00

### Risultanze dei singoli settori di bilancio

a) Parte residui

Saldo maggiori e minori accertam. Residui attivi	- €395.512,80	
Economie su residui passivi	€458.010,57	
<b>Totale gestione residui</b>		€ 62.497,77

b) Parte competenza corrente

Accertamenti Entrate correnti (titoli I-II-III)	€10.335.832,06	
Impegni Spese correnti (titolo I)	-€10.379.447,04	
Impegni Spese per rimborso di prestiti	-€ 540.919,91	
<b>Differenza</b>		- € 584.534,89
Quota proventi concessioni edilizie destinate a spese correnti	€ 689.169,46	
Avanzo di amministrazione 2005 applicato alla parte corrente del Bilancio 2006	€ 32.000,00	
Entrate correnti destinate al titolo II della spesa	- € 0,00	
		€ 721.169,46
<b>Totale gestione di competenza corrente</b>		€ 136.634,57

c) Parte competenza straordinaria (conto capitale)

Entrate titolo IV e V	€6.620.686,12	
Dedotta quota proventi concessioni edilizie destinate alla parte corrente del bilancio 2006	- € 689.169,46	
Avanzo di amministrazione 2005 applicato ad investimenti nel bilancio 2006	€ 376.661,00	
Entrate correnti destinate al titolo II della spesa	€ 0,00	
Totale risorse destinate agli investimenti		€ 6.308.177,66
Spese del titolo II Investimenti		- € 6.239.037,00
<b>Avanzo gestione di competenza conto capitale</b>		<b>€ 69.140,66</b>

d)

<b>Avanzo di amministrazione 2005 non applicato</b>		<b>€ 21.039,00</b>
<b>TOTALE AVANZO DI AMMINISTRAZIONE 2006(a+b+c+d) totale gestione dei residui + totale gestione della competenza + avanzo non applicato</b>		<b>€289.312,00</b>

6) Che ai sensi dell'art.187 del D.Lgs.267/2000, l'Avanzo di amministrazione risulta così distinto:

Fondi non vincolati	€ 157.714,38	
Fondi per finanziamento spese in conto capitale	€ 131.597,62	
<b>TOTALE</b>		<b>€289.312,00</b>

7) Che dalla riclassificazione delle risorse e dei mezzi e relativa utilizzazione nella parte corrente si ottiene:

<b>a) entrate</b>	<b>Accertate</b>	
Titoli I e III (entrate proprie)	€9.367.372,37	
Quota oneri di urbanizzazione (quota accertata)	€ 689.169,46	
Titolo II (da trasferimenti)	€ 968.459,69	
Avanzo di amministrazione 2005 applicato ed utilizzato per spese correnti	€ 32.000,00	
	<b>Totale a)</b>	<b>€ 11.057.001,52</b>
<b>b) spese</b>	<b>Impegnate</b>	
Personale	€3.160.526,54	
Acquisto di beni	€1.686.952,98	
Prestazione di servizi	€3.722.735,51	
Utilizzo beni di terzi	€ 175.416,48	
Trasferimenti	€1.150.348,79	
Interessi passivi	€ 281.544,10	
Imposte e tasse	€ 201.435,88	
Oneri straordinari della gestione corrente	€ 486,76	
<b>Totale</b>		<b>€10.379.447,04</b>
Quota capitale mutui in ammortamento		€ 540.919,91
	<b>Totale b)</b>	<b>€10.920.366,95</b>
<b>Risorse disponibili di parte corrente ( a – b )</b>		<b>€ 136.634,57</b>
Che si compongono di:		
Avanzo economico utilizzato in conto capitale		€ 0,00
Avanzo di competenza corrente 2006 (parte dell'avanzo di amministrazione 2006)		€ 136.634,57
<b>Tornano</b>		<b>€ 136.634,57</b>

8) Che le risorse e la loro destinazione nella parte corrente hanno subito nell'ultimo quinquennio la seguente evoluzione:

<b>Entrate</b>	<b>2002</b>	<b>2003</b>	<b>2004</b>	<b>2005</b>	<b>2006</b>
tributarie	4.906.658,93	6.158.792,04	6.236.870,06	5.107.492,65	5.312.783,49
da trasferimenti	1.617.538,52	1.342.707,54	1.318.357,97	1.170.237,67	968.459,69
altre correnti	3.330.085,77	3.662.009,23	3.486.413,88	4.083.876,80	4.054.588,88
avanzo utilizzato	260.827,85	200.026,07	21.992,00	84.100,00	32.000,00
oneri per spesa corrente	400.000,00	459.027,00	755.000,00	705.182,52	689.169,46
<b>Totale</b>	<b>10.515.111,07</b>	<b>11.822.561,88</b>	<b>11.818.633,91</b>	<b>11.150.889,64</b>	<b>11.057.001,52</b>
<b>Spese</b>					
Personale	2.553.062,81	2.789.883,39	2.849.256,48	3.091.585,42	3.160.526,54
acquisto di beni	1.365.852,18	1.572.294,36	1.797.661,37	1.833.231,09	1.686.952,98
prest. Servizi	4.311.806,80	4.279.075,09	4.731.478,78	3.678.287,18	3.722.735,51
altre spese corr.	868.139,05	1.215.803,92	1.340.688,77	1.540.498,53	1.527.687,91
interessi passivi	478.983,27	517.480,51	377.259,26	301.722,24	281.544,10
quota cap mutui	754.312,15	921.273,69	551.334,44	539.451,67	540.919,91
<b>Totale</b>	<b>10.332.156,26</b>	<b>11.295.810,96</b>	<b>11.647.679,10</b>	<b>10.984.776,13</b>	<b>10.920.366,95</b>
<b>Differenza</b>	<b>182.954,81</b>	<b>526.750,92</b>	<b>170.954,81</b>	<b>166.113,51</b>	<b>136.634,57</b>

9) Che gli impegni di spesa per investimenti, di seguito riepilogati per funzioni sono i seguenti:

Funzioni generali di amministrazione, gestione e controllo	1.008.484,98	
Funzioni di polizia locale	31.893,88	
Funzioni di istruzione pubblica	169.746,62	
Funzioni relative alla cultura e beni culturali	142.630,00	
Funzione settore sportivo e ricreativo	450.000,00	
Funzione nel campo della viabilità e trasporti	2.200.529,75	
Funzioni riguardanti la gestione del territorio e dell'ambiente	905.149,78	
Funzioni nel settore sociale	898.517,16	
Funzioni nel campo dello sviluppo economico	432.084,83	
<b>Totale</b>		<b>6.239.037,00</b>

sono state finanziate come segue:

#### **Finanziamento spese di investimento**

<b>a) mezzi propri</b>	<b>Accertamenti</b>	
Avanzo amministrazione 2005	€ 376.661,00	
Avanzo di bilancio 2006	€ 0,00	
Alienazione immobili	€ 800,00	
Proventi concessioni edilizie e monetizzaz.	€ 2.511.578,07	
Proventi concessione discarica	€ 2.610.000,00	
Rimborso da assicurazione per evento calamitoso	€ 200.445,00	
<b>Totale a)</b>		<b>€ 5.699.484,07</b>



<b>b) mezzi di terzi</b>		
Mutui e devoluzioni	€	0,00
Contributi da Regione	€	601.014,99
Contributo Stato	€	2.198,40
Trasferimenti da altri enti pubblici	€	5.480,20
Trasferimenti da altri soggetti	€	0,00
<b>Totale b)</b>		<b>€ 608.693,59</b>
<b>Totale a) + b)</b>		<b>€6.308.177,66</b>

<b>Titolo II della spesa – investimenti</b>	<b>€ 6.239.037,00</b>
<b>Avanzo della gestione di competenza in conto capitale</b>	<b>€ 69.140,66</b>

10) **Che i proventi delle concessioni edilizie e monetizzazioni** sono stati utilizzati conformemente alle disposizioni di legge e risultano impegnati nei capitoli indicati nella relazione della Giunta Comunale e destinati a:

- Spese correnti per l'importo complessivo di € 689.169,46
- Spese in conto capitale per l'importo complessivo di € 2.511.578,07

#### B) RELATIVAMENTE AL CONTO DEL PATRIMONIO

- Che nel conto del patrimonio sono rilevati i risultati della gestione patrimoniale e sono riportate le variazioni che la gestione economico - finanziaria ha causato agli elementi dell'attivo e del passivo nonché le variazioni che gli elementi patrimoniali hanno subito per effetto della gestione 2006

### C) RELATIVAMENTE ALLA RELAZIONE ILLUSTRATIVA DELLA GIUNTA

- La relazione è stata formulata conformemente allo Statuto ed al regolamento di contabilità del Comune e pone in evidenza i risultati finanziari dei vari servizi pubblici, analizzando le principali voci di bilancio, nonché gli investimenti avviati e le relative fonti di finanziamento. I risultati esposti nella relazione trovano riferimento nella contabilità finanziaria.

### D) RELATIVAMENTE AI SERVIZI PUBBLICI A DOMANDA INDIVIDUALE, SERVIZI PRODOTTI VI ED ALTRI SERVIZI

- 1) che il conto dei servizi pubblici a domanda individuale erogati Comune nell'esercizio 2006 presenta i seguenti risultati:

<b>Servizio</b>	<b>Ricavi</b>	<b>Costi</b>	<b>Differenza</b>	<b>% copert.</b>
Mattatoi	21.920,20	43.614,48	-21.694,28	50,26
Mensa dipendenti	7.486,63	24.291,35	-16.804,72	30,82
Mense scolastiche	91.585,97	121.223,81	-29.637,84	75,55
Mercati e fiere	105.117,00	139.968,41	-34.851,41	75,10
Pesa pubblica	1.785,00	2.500,00	715,00	71,40
Assistenza domiciliare	38.579,86	189.653,32	-151.073,46	20,34
Altri (trasp.scol.)	815,42	20.000,00	-19.184,58	4,08
<b>Totale</b>	<b>286.669,66</b>	<b>603.137,49</b>	<b>-316.467,83</b>	<b>47,53</b>

- 2) che il conto finanziario dei principali servizi produttivi presenta i seguenti risultati

<b>Servizio</b>	<b>Entrate</b>	<b>Uscite</b>	<b>Differenza</b>
Farmacie comunali	2.118.306,17	1.721.360,18	+396.945,99

Relativamente alla farmacia comunale i servizi finanziari predispongono un conto economico del servizio al fine di individuarne i costi e i ricavi. Le giacenze di magazzino vengono gestite mediante sistema informatico (penna ottica e relativo sw di gestione). Il conto economico evidenzia un utile di esercizio pari a euro 349.406,37, corrispondente al 18,38% delle vendite. La percentuale di redditività appare in linea rispetto ai dati medi di settore.

- 3) che i conti degli altri servizi ai cittadini ( sociali, socio-assistenziali, ricreativi, educativi, culturali, sportivi ecc.) sono evidenziati nelle varie schede illustrative della relazione della Giunta comunale;
- 4) che l'Ente, non essendo in stato di dissesto finanziario né strutturalmente deficitario ed avendo presentato il certificato del conto consuntivo 2005 entro il termine di legge, non ha l'obbligo di assicurare la copertura minima dei costi dei servizi pubblici a domanda individuale.

#### E) RELATIVAMENTE ALLA CONSISTENZA DEL PERSONALE ED ALLA RELATIVA SPESA

- La spesa complessiva sostenuta per il personale nel 2006, al netto dell'IRAP, ammonta a € 3.160.526,54 ed è riferita a n. 88 dipendenti di cui 13a tempo parziale, dato rilevato al 31.12.2005. Il conto annuale e la relazione illustrativa dei risultati conseguiti nel 2006 sono in fase di elaborazione e saranno inoltrati alla Ragioneria Provinciale dello Stato e agli altri enti competenti entro il termine fissato dalle disposizioni di legge.

#### F) RELATIVAMENTE AI PARAMETRI di definizione degli enti in condizioni strutturalmente deficitarie

Che i parametri di definizione degli enti in condizioni strutturalmente deficitarie risultano tutti negativi. In dettaglio:

1 - Il risultato di amministrazione risulta in Avanzo. NEGATIVO

2 - Il volume dei residui attivi di fine esercizio, provenienti dalla gestione di competenza corrente, esclusi quelli relativi all'ICI ed ai trasferimenti erariali, non è superiore al 21% delle entrate correnti, poiché risulta pari al 12,63 %. NEGATIVO

3 - Il volume dei residui passivi di fine esercizio, provenienti dalla gestione di competenza delle spese correnti, non è superiore al 27% delle spese correnti, ma risulta pari al 14,85 %. NEGATIVO

4 - Non esistono procedimenti di esecuzione forzata nei confronti dell'Ente.

5 - Non esistono debiti fuori bilancio.

6 - Il volume complessivo delle entrate proprie, fiscali, di redditi patrimoniali e di proventi di servizi non è inferiore al 35% delle entrate correnti, ma risulta pari all' 90,63%. NEGATIVO

7 - Le spese per il personale non superano il 46% del totale delle spese correnti essendo pari al 30,45% delle stesse. NEGATIVO

8 - Gli interessi passivi sui mutui non superano il 12% delle entrate correnti, essendo pari al 2,72% delle stesse. NEGATIVO

#### G) RELATIVAMENTE ALL'ALBO DEI BENEFICIARI DI PROVVIDENZE ECONOMICHE

Che l'Ente pubblicherà entro aprile 2007 l'Albo previsto dall'art.22 della L.30.12.91 n.412, dei soggetti cui sono stati erogati nell'esercizio 2006 contributi, sovvenzioni, crediti, sussidi ed altri benefici di natura economica.

#### H) RELATIVAMENTE AI CONTRIBUTI STRAORDINARI

Che l'Ente ha ricevuto nell'esercizio 2006 contributi straordinari nell'importo di € 594.986,80 dalla Regione Lombardia, per evento calamitoso del 3 settembre 2005 (delibera della Giunta

Regionale n. 8/2913 del 6 luglio 2006) e provvederà all'invio del rendiconto entro i termini stabiliti dalla delibera regionale citata.

#### I) RELATIVAMENTE AGLI AGENTI CONTABILI

Che in attuazione dell'art.233 del D.Lgs.267/2000 i seguenti agenti contabili hanno reso il conto della loro gestione entro il 28.2.2007 allegando i documenti di cui al secondo comma del citato art. 233:

Tesoriere	BIPOP CARIRE di ROVATO
Economo	Sig.ra. Teresina Ghidetti

#### Considerazioni

Dalle verifiche effettuate nel corso delle proprie riunioni, venti sedute e la redazione di quindici verbali e due pareri, durante l'esercizio 2006, l'organo di revisione pone in evidenza quanto segue:

#### GESTIONE FINANZIARIA

##### 1- Impegni decaduti

L'Ente ha provveduto a far decadere le prenotazioni di impegno per le quali nel termine dell'esercizio non era stata assunta l'obbligazione di spesa verso terzi, ovvero non iniziata la procedura di gara per l'affidamento della fornitura.

##### 2- Riaccertamento residui attivi

L'Ente ha provveduto, prima dell'inserimento nel conto del bilancio, al riaccertamento dei residui attivi e passivi formati nelle gestioni 2005 e precedenti.

L'esito di tale riaccertamento risulta dalla determina n. 244 del 9 marzo 2007 a cura della responsabile del servizio finanziario, dott.ssa Enrica Pedersini per effetto della quale risultano i seguenti dati riassuntivi:

#### Residui attivi

Somme rimaste da riscuotere all'1.1.2006	€7.814.463,34
Somme riaccertate	€7.418.950,54

**Differenza** - €395.512,80

#### €Residui passivi

Somme rimaste da pagare all'1.1.2006	€9.502.857,84
Somme reimpegnate	€9.044.847,27

**Differenza** €458.010,57

**Risultato finanziario derivante dalla gestione dei residui** € 62.497,77

Il collegio evidenzia che non sussistono, alla data attuale, rilevanti problematiche in ordine alla esigibilità dei residui attivi pregressi.

### 3- Residui formati nella gestione 2006

Il Collegio ha verificato il rispetto dei principi e dei criteri disposti dal D.Lgs. 267/2000 in ordine alla determinazione dei residui attivi e passivi.

### 4- Residui attivi ed esigibilità

Sono state verificate le posizioni a credito che si riscontrano sostanzialmente attendibili.

L'entità complessiva dei residui attivi (provenienti dalla gestione residui e dalla gestione di competenza) passa da €7.814.463,34 al 31.12.2005 a € 8.323.877,33 al 31.12.2006.

### 5 – Residui passivi e gestione

La gestione complessiva dei residui passivi presenta i seguenti elementi:

- le spese correnti impegnate nella competenza 2006 (€ 10.379.447,04) sono state pagate (€ 8.837.721,70) nella misura dell' 85,15%.
- le spese impegnate in conto capitale (6.239.037,00) nella competenza 2006, sono state pagate (€ 1.883.775,45) nella misura del 30,19%.

Mentre il tasso di smaltimento della spesa corrente risulta soddisfacente, in linea con la tendenza degli ultimi anni, si rileva come sia costantemente lento il compiersi della spesa per investimenti, come negli esercizi precedenti. Occorre tuttavia precisare che i tempi relativamente lunghi sono insiti nelle procedure di finanziamento, appalto e realizzazione delle opere pubbliche.

L'entità complessiva dei residui passivi provenienti dalla gestione residui e dalla gestione di competenza) passa da €9.502.857,84 al 31.12.2005 a € 11.728.055,79 al 31.12.2006.

### 6 - Fondo di cassa e suo andamento

L'avanzo di cassa al termine degli ultimi cinque esercizi è risultato:

Anno 2002	€ 1.500.345,22
Anno 2003	€ 2.563.823,31
Anno 2004	€ 1.961.608,58
Anno 2005	€ 2.118.094,50
Anno 2006	€ 3.693.490,46

### 7 – avanzo di amministrazione e suo andamento

L'avanzo di amministrazione al termine degli ultimi cinque esercizi è risultato:

Anno 2002	€ 270.954,90
Anno 2003	€ 616.147,31
Anno 2004	€ 538.185,00
Anno 2005	€ 429.700,00
Anno 2006	€ 289.312,00

## 8- Patto di stabilità interno

Il patto di stabilità interno è stato introdotto con la legge 488 del 1999 che, all'art. 30 indica le misure di contenimento della spesa ai fini del rispetto del patto stesso.

Per l'anno 2006 le norme relative al patto di stabilità sono contenute nella legge 266 del 2005 (legge finanziaria per il 2006) e prevedevano limiti all'incremento della spesa corrente e in conto capitale sia in termini di competenza che in termini di cassa, rispetto ai corrispondenti dati dell'esercizio 2004.

L'ente ha rispettato le prescrizioni del patto di stabilità per l'anno 2006.

In dettaglio: (dati euro x 1000)

I limiti dei pagamenti rispettivamente della spesa corrente e del conto capitale erano infatti di € (migliaia) 5.595 e 4.967. I pagamenti effettivi ammontano rispettivamente a (migliaia) €5.218 e 4.945.

La verifica dei dati relativi alla gestione di competenza 2006 mette in evidenza il rispetto del patto con impegni registrati per complessivi (migliaia) € per la spesa corrente 5.041 rispetto all'obiettivo programmatico di 5.617; gli impegni in conto capitale ammontano a (migliaia) €6.239 rispetto all'obiettivo programmatico di 6.746.

## 9 – Utilizzo anticipazione di Tesoreria

L'Ente non ha fatto ricorso all'anticipazione di tesoreria nel corso dell'esercizio 2006.

## 10- Debiti fuori bilancio e passività arretrate

Il collegio prende atto delle attestazioni di insussistenza, al 31.12.2006 di debiti fuori bilancio e di passività arretrate.

## 11 - Gestione Patrimoniale

Gli inventari relativi ai beni mobili risultano aggiornati al 31.12.2006. In relazione all' inventario dei beni immobili, si ribadisce la raccomandazione al suo aggiornamento già formulata in sede di esame del rendiconto dell'esercizio 2005.

## 12 -Partecipazioni e titoli

L'Ufficio ragioneria provvede all'aggiornamento dell'elenco delle partecipazioni. La partecipazione più significativa è quella nella società CO.GE.ME. gestione servizi pubblici S.P.A. dove è detenuta una partecipazione per complessive 292.567 azioni del valore nominale di €3,10 ciascuna.

## 13 - Conto economico – Conto patrimoniale - prospetto di conciliazione.

Il Collegio, nella verifica della compilazione del Conto Economico, del Conto Patrimoniale e del Prospetto di Conciliazione si sofferma sull'analisi dei criteri di valutazione adottati nell'effettuare le rettifiche e le integrazioni, verificando la corretta trasposizione dei dati finanziari nella contabilità economico-patrimoniale.

## *Il Collegio*

Raccomanda infine quanto segue:

- a) verificare sistematicamente i residui attivi al fine di valutarne l'effettiva esigibilità, in particolare per quanto riguarda i trasferimenti in conto capitale connessi al progetto Siscotel
- b) monitorare costantemente la spesa corrente, sia in termini di competenza che di cassa, al fine del più razionale impiego e del contenimento previsto dagli obiettivi comunitari rappresentati dal patto di stabilità interno;
- c) dare corso, con maggiore celerità, alla realizzazione degli investimenti programmati, per i quali sono impegnate risorse che spesso rimangono immobilizzate per lungo tempo.
- d) attivare rilevazioni infrannuali per la verifica del rispetto dei vincoli del patto di stabilità

## **Conclusioni**

Il Collegio, dopo avere svolto i propri compiti di controllo e verifica in situazioni di assoluta indipendenza e autonomia,

### **attesta**

la conformità dei dati del rendiconto con quelli delle scritture contabili dell'Ente ed in via generale la regolarità contabile e finanziaria della gestione;

### **esprime**

parere favorevole per l'approvazione del rendiconto per l'esercizio finanziario 2006.

### **Il Collegio dei Revisori**

f.to      Damiani rag. Elisabetta

f.to      Marini rag. Lorenza

f.to      Vivenzi dott. Mauro

Rovato, 21 marzo 2007



# ***Illustrazione del conto del bilancio***

# ENTRATE

## Titolo 1 - Entrate tributarie

---

### Categoria 1 - Imposte

Le previsioni di Competenza sono state assestate in .....	€	5.294.520,00		
Sono stati accertati proventi di competenza per .....	€	5.271.471,52	pari al	99,56%
rilevando minori entrate per .....	€	23.048,48		
Sugli accertamenti si sono realizzate riscossioni per .....	€	3.751.279,45	pari al	71,16%
I residui attivi la cui manifestazione si avrà nei futuri esercizi ammontano a .	€	1.520.192,07	pari al	28,84%

---

### Categoria 2 - Tasse

Le previsioni di Competenza sono state assestate in .....	€	11.800,00		
Sono stati accertati proventi di competenza per .....	€	17.670,83	pari al	149,75%
rilevando maggiori entrate per .....	€	5.870,83		
Sugli accertamenti si sono realizzate riscossioni per .....	€	14.942,37	pari al	84,56%
I residui attivi la cui manifestazione si avrà nei futuri esercizi ammontano a .	€	2.728,46	pari al	15,44%

---

### Categoria 3 - Tributi speciali ed altre Entrate tributarie proprie

Le previsioni di Competenza sono state assestate in .....	€	35.000,00		
Sono stati accertati proventi di competenza per .....	€	23.641,14	pari al	67,55%
rilevando minori entrate per .....	€	11.358,86		
Sugli accertamenti si sono realizzate riscossioni per .....	€	11.316,47	pari al	47,87%
I residui attivi la cui manifestazione si avrà nei futuri esercizi ammontano a .	€	12.324,67	pari al	52,13%

---

## Titolo 1 - Entrate tributarie

---

Complessivamente i valori relativi al titolo si compendiano nel seguente riepilogo:

Le previsioni di Competenza sono state assestate in .....	€	5.341.320,00		
Sono state accertate entrate di competenza per .....	€	5.312.783,49	pari al	99,47%
rilevando minori entrate per .....	€	28.536,51		
Sugli accertamenti si sono realizzate riscossioni per .....	€	3.777.538,29	pari al	71,10%
I residui attivi la cui manifestazione si avrà nei futuri esercizi ammontano a .	€	1.535.245,20	pari al	28,90%

## **Titolo 2 - Entrate derivanti da contributi e trasferimenti correnti dello Stato, della Regione e di altri enti del settore pubblico anche in rapporto all'esercizio di funzioni delegate dalla Regione**

---

### **Categoria 1 - Contributi e trasferimenti correnti dallo Stato**

Le previsioni di Competenza sono state assestate in .....	€	704.420,00		
Sono stati accertati proventi di competenza per .....	€	719.454,38	pari al	102,13%
rilevando maggiori entrate per .....	€	15.034,38		
Sugli accertamenti si sono realizzate riscossioni per .....	€	670.314,95	pari al	93,17%
I residui attivi la cui manifestazione si avrà nei futuri esercizi ammontano a .	€	49.139,43	pari al	6,83%

---

### **Categoria 2 - Contributi e trasferimenti correnti dalla Regione**

Le previsioni di Competenza sono state assestate in .....	€	54.220,00		
Sono stati accertati proventi di competenza per .....	€	50.184,97	pari al	92,56%
rilevando minori entrate per .....	€	4.035,03		
Sugli accertamenti si sono realizzate riscossioni per .....	€	12.394,97	pari al	24,70%
I residui attivi la cui manifestazione si avrà nei futuri esercizi ammontano a .	€	37.790,00	pari al	75,30%

---

### **Categoria 3 - Contributi e trasferimenti dalla Regione per funzioni delegate**

Le previsioni di Competenza sono state assestate in .....	€	133.350,00		
Sono stati accertati proventi di competenza per .....	€	129.012,62	pari al	96,75%
rilevando minori entrate per .....	€	4.337,38		
Sugli accertamenti si sono realizzate riscossioni per .....	€	346,50	pari al	0,27%
I residui attivi la cui manifestazione si avrà nei futuri esercizi ammontano a .	€	128.666,12	pari al	99,73%

---

### **Categoria 5 - Contributi e trasferimenti correnti da altri enti del settore pubblico**

Le previsioni di Competenza sono state assestate in .....	€	73.350,00		
Sono stati accertati proventi di competenza per .....	€	69.807,72	pari al	95,17%
rilevando minori entrate per .....	€	3.542,28		
Sugli accertamenti si sono realizzate riscossioni per .....	€	57.786,20	pari al	82,78%
I residui attivi la cui manifestazione si avrà nei futuri esercizi ammontano a .	€	12.021,52	pari al	17,22%

---

## **Titolo 2 - Entrate derivanti da contributi e trasferimenti correnti dello Stato, della Regione e di altri enti del settore pubblico anche in rapporto all'esercizio di funzioni delegate dalla Regione**

---

Complessivamente i valori relativi al titolo si compendiano nel seguente riepilogo:

Le previsioni di Competenza sono state assestate in .....	€	965.340,00		
Sono state accertate entrate di competenza per .....	€	968.459,69	pari al	100,32%
rilevando maggiori entrate per .....	€	3.119,69		
Sugli accertamenti si sono realizzate riscossioni per .....	€	740.842,62	pari al	76,50%
I residui attivi la cui manifestazione si avrà nei futuri esercizi ammontano a .	€	227.617,07	pari al	23,50%

---

## **Titolo 3 - Entrate extratributarie**

---

### **Categoria 1 - Proventi dei servizi pubblici**

Le previsioni di Competenza sono state assestate in .....	€	3.352.100,00		
Sono stati accertati proventi di competenza per .....	€	3.069.013,18	pari al	91,55%
rilevando minori entrate per .....	€	283.086,82		
Sugli accertamenti si sono realizzate riscossioni per .....	€	2.540.525,38	pari al	82,78%
I residui attivi la cui manifestazione si avrà nei futuri esercizi ammontano a .	€	528.487,80	pari al	17,22%

---

### **Categoria 2 - Proventi dei beni dell'Ente**

Le previsioni di Competenza sono state assestate in .....	€	285.962,00		
Sono stati accertati proventi di competenza per .....	€	287.341,30	pari al	100,48%
rilevando maggiori entrate per .....	€	1.379,30		
Sugli accertamenti si sono realizzate riscossioni per .....	€	250.652,08	pari al	87,23%
I residui attivi la cui manifestazione si avrà nei futuri esercizi ammontano a .	€	36.689,22	pari al	12,77%

---

### **Categoria 3 - Interessi su anticipazioni e crediti**

Le previsioni di Competenza sono state assestate in .....	€	152.500,00		
Sono stati accertati proventi di competenza per .....	€	162.393,10	pari al	106,49%
rilevando maggiori entrate per .....	€	9.893,10		
Sugli accertamenti si sono realizzate riscossioni per .....	€	4.315,64	pari al	2,66%
I residui attivi la cui manifestazione si avrà nei futuri esercizi ammontano a .	€	158.077,46	pari al	97,34%

---

### **Categoria 4 - Utili netti delle aziende speciali e partecipate, dividendi di società**

Le previsioni di Competenza sono state assestate in .....	€	225.400,00		
Sono stati accertati proventi di competenza per .....	€	224.755,84	pari al	99,71%
rilevando minori entrate per .....	€	644,16		
Sugli accertamenti si sono realizzate riscossioni per .....	€	224.755,84	pari al	100,00%
Non vi sono residui attivi da riportare.....	€	0,00	pari al	0,00%

---

### **Categoria 5 - Proventi diversi**

Le previsioni di Competenza sono state assestate in .....	€	316.358,00		
Sono stati accertati proventi di competenza per .....	€	311.085,46	pari al	98,33%
rilevando minori entrate per .....	€	5.272,54		
Sugli accertamenti si sono realizzate riscossioni per .....	€	303.201,78	pari al	97,47%
I residui attivi la cui manifestazione si avrà nei futuri esercizi ammontano a .	€	7.883,68	pari al	2,53%

---

## **Titolo 3 - Entrate extratributarie**

---

Complessivamente i valori relativi al titolo si compendiano nel seguente riepilogo:

Le previsioni di Competenza sono state assestate in .....	€	4.332.320,00		
Sono state accertate entrate di competenza per .....	€	4.054.588,88	pari al	93,59%
rilevando minori entrate per .....	€	277.731,12		
Sugli accertamenti si sono realizzate riscossioni per .....	€	3.323.450,72	pari al	81,97%
I residui attivi la cui manifestazione si avrà nei futuri esercizi ammontano a .	€	731.138,16	pari al	18,03%

---

## **Titolo 4 - Entrate derivanti da alienazioni, da trasferimenti di capitale e da riscossioni di crediti**

---

### **Categoria 1 - Alienazione di beni patrimoniali**

Le previsioni di Competenza sono state assestate in .....	€	266.000,00		
Sono stati accertati proventi di competenza per .....	€	800,00	pari al	0,30%
rilevando minori entrate per .....	€	265.200,00		
Sugli accertamenti si sono realizzate riscossioni per .....	€	800,00	pari al	100,00%
Non vi sono residui attivi da riportare.....	€	0,00	pari al	0,00%

---

### **Categoria 2 - Trasferimenti di capitale dallo Stato**

Le previsioni di Competenza sono state assestate in .....	€	3.000,00		
Sono stati accertati proventi di competenza per .....	€	2.198,40	pari al	73,28%
rilevando minori entrate per .....	€	801,60		
Sugli accertamenti si sono realizzate riscossioni per .....	€	2.198,40	pari al	100,00%
Non vi sono residui attivi da riportare.....	€	0,00	pari al	0,00%

---

### **Categoria 3 - Trasferimenti di capitale dalla Regione**

Le previsioni di Competenza sono state assestate in .....	€	616.100,00		
Sono stati accertati proventi di competenza per .....	€	601.014,99	pari al	97,55%
rilevando minori entrate per .....	€	15.085,01		
Sugli accertamenti si sono realizzate riscossioni per .....	€	594.986,80	pari al	99,00%
I residui attivi la cui manifestazione si avrà nei futuri esercizi ammontano a .	€	6.028,19	pari al	1,00%

---

### **Categoria 4 - Trasferimenti di capitale da altri enti del settore pubblico**

Le previsioni di Competenza sono state assestate in .....	€	5.500,00		
Sono stati accertati proventi di competenza per .....	€	5.480,20	pari al	99,64%
rilevando minori entrate per .....	€	19,80		
Non è stata rilevata alcuna riscossione	€	0,00	pari al	0,00%
I residui attivi la cui manifestazione si avrà nei futuri esercizi ammontano a .	€	5.480,20	pari al	100,00%

---

### **Categoria 5 - Trasferimenti di capitale da altri soggetti**

Le previsioni di Competenza sono state assestate in .....	€	5.760.455,00		
Sono stati accertati proventi di competenza per .....	€	6.011.192,53	pari al	104,35%
rilevando maggiori entrate per .....	€	250.737,53		
Sugli accertamenti si sono realizzate riscossioni per .....	€	3.401.192,53	pari al	56,58%
I residui attivi la cui manifestazione si avrà nei futuri esercizi ammontano a .	€	2.610.000,00	pari al	43,42%

---

## **Titolo 4 - Entrate derivanti da alienazioni, da trasferimenti di capitale e da riscossioni di crediti**

---

Complessivamente i valori relativi al titolo si compendiano nel seguente riepilogo:

Le previsioni di Competenza sono state assestate in .....	€	6.651.055,00		
Sono state accertate entrate di competenza per .....	€	6.620.686,12	pari al	99,54%
rilevando minori entrate per .....	€	30.368,88		
Sugli accertamenti si sono realizzate riscossioni per .....	€	3.999.177,73	pari al	60,40%
I residui attivi la cui manifestazione si avrà nei futuri esercizi ammontano a .	€	2.621.508,39	pari al	39,60%

---

## **Titolo 5 - Entrate derivanti da accensioni di prestiti**

---

### **Categoria 3 - Assunzione di mutui e prestiti**

Le previsioni di Competenza sono state assestate in .....	€	288.000,00		
Non si è prodotto alcun accertamento				
rilevando minori entrate per .....	€	288.000,00		

---

## **Titolo 5 - Entrate derivanti da accensioni di prestiti**

---

Complessivamente i valori relativi al titolo si compendiano nel seguente riepilogo:

Le previsioni di Competenza sono state assestate in .....	€	288.000,00		
Sono state accertate entrate di competenza per .....	€	0,00	pari al	0,00%
rilevando minori entrate per .....	€	288.000,00		
Sugli accertamenti si sono realizzate riscossioni per .....	€	0,00	pari al	#Num!
I residui attivi la cui manifestazione si avrà nei futuri esercizi ammontano a .	€	0,00	pari al	#Num!

### **Riepilogo complessivo delle Entrate**

Complessivamente i valori relativi alle Entrate si compendiano nel seguente riepilogo:

Le previsioni di Competenza sono state assestate in .....	€	17.578.035,00		
Sono state accertate entrate di competenza per .....	€	16.956.518,18	pari al	96,46%
rilevando minori entrate per .....	€	621.516,82		
Sugli accertamenti si sono realizzate riscossioni per .....	€	11.841.009,36	pari al	69,83%
I residui attivi la cui manifestazione si avrà nei futuri esercizi ammontano a .	€	5.115.508,82	pari al	30,17%

---

# SPESE

## Titolo 1 - Spese Correnti

### 1.1. Servizio 1 - Organi istituzionali, partecipazione e decentramento

Gli stanziamenti di previsione del servizio ammontavano a .....	€	259.874,00		
Sono stati assunti impegni di competenza per .....	€	248.119,57	pari al	95,48%
rilevando minori spese per .....	€	11.754,43		
Sugli impegni si sono realizzati pagamenti per .....	€	202.040,66	pari al	81,43%
Si evidenzia un totale di residui passivi per .....	€	46.078,91	pari al	18,57%

### 1.1. Servizio 2 - Segreteria generale, personale, organizzazione e programmazione

Gli stanziamenti di previsione del servizio ammontavano a .....	€	510.300,00		
Sono stati assunti impegni di competenza per .....	€	503.891,28	pari al	98,74%
rilevando minori spese per .....	€	6.408,72		
Sugli impegni si sono realizzati pagamenti per .....	€	467.194,17	pari al	92,72%
Si evidenzia un totale di residui passivi per .....	€	36.697,11	pari al	7,28%

### 1.1. Servizio 3 - Gestione economica, finanziaria, provveditorato e controllo di gestione

Gli stanziamenti di previsione del servizio ammontavano a .....	€	305.690,00		
Sono stati assunti impegni di competenza per .....	€	305.366,95	pari al	99,89%
rilevando minori spese per .....	€	323,05		
Sugli impegni si sono realizzati pagamenti per .....	€	301.702,26	pari al	98,80%
Si evidenzia un totale di residui passivi per .....	€	3.664,69	pari al	1,20%

### 1.1. Servizio 4 - Gestione delle Entrate tributarie e servizi fiscali

Gli stanziamenti di previsione del servizio ammontavano a .....	€	158.000,00		
Sono stati assunti impegni di competenza per .....	€	153.549,35	pari al	97,18%
rilevando minori spese per .....	€	4.450,65		
Sugli impegni si sono realizzati pagamenti per .....	€	127.769,71	pari al	83,21%
Si evidenzia un totale di residui passivi per .....	€	25.779,64	pari al	16,79%

### 1.1. Servizio 5 - Gestione dei beni demaniali e patrimoniali

Gli stanziamenti di previsione del servizio ammontavano a .....	€	438.950,00		
Sono stati assunti impegni di competenza per .....	€	417.740,53	pari al	95,17%
rilevando minori spese per .....	€	21.209,47		
Sugli impegni si sono realizzati pagamenti per .....	€	369.137,13	pari al	88,37%
Si evidenzia un totale di residui passivi per .....	€	48.603,40	pari al	11,63%

### 1.1. Servizio 6 - Ufficio tecnico

Gli stanziamenti di previsione del servizio ammontavano a .....	€	134.357,00		
Sono stati assunti impegni di competenza per .....	€	132.104,49	pari al	98,32%
rilevando minori spese per .....	€	2.252,51		
Sugli impegni si sono realizzati pagamenti per .....	€	131.373,87	pari al	99,45%
Si evidenzia un totale di residui passivi per .....	€	730,62	pari al	0,55%

### 1.1. Servizio 7 - Anagrafe, Stato Civile, Elettorale, Leva e Servizio statistico

Gli stanziamenti di previsione del servizio ammontavano a .....	€	153.500,00		
Sono stati assunti impegni di competenza per .....	€	150.487,48	pari al	98,04%
rilevando minori spese per .....	€	3.012,52		
Sugli impegni si sono realizzati pagamenti per .....	€	148.826,67	pari al	98,90%
Si evidenzia un totale di residui passivi per .....	€	1.660,81	pari al	1,10%

### 1.1. Servizio 8 - Altri Servizi generali

Gli stanziamenti di previsione del servizio ammontavano a .....	€	1.390.611,00		
Sono stati assunti impegni di competenza per .....	€	1.342.519,62	pari al	96,54%
rilevando minori spese per .....	€	48.091,38		
Sugli impegni si sono realizzati pagamenti per .....	€	886.150,49	pari al	66,01%
Si evidenzia un totale di residui passivi per .....	€	456.369,13	pari al	33,99%

## **Funzione 1 - Funzioni generali di amministrazione, di gestione e di controllo**

---

Gli stanziamenti di previsione sono stati definitivamente assestati in .....	€	3.351.282,00		
Sono stati assunti impegni di competenza per .....	€	3.253.779,27	pari al	97,09%
rilevando minori spese per .....	€	97.502,73		
Sugli impegni si sono realizzati pagamenti per .....	€	2.634.194,96	pari al	80,96%
I residui passivi da riportare ammontano a .....	€	619.584,31	pari al	19,04%

---

### **1.2. Servizio 1 - Uffici giudiziari**

---

Gli stanziamenti di previsione del servizio ammontavano a .....	€	30.000,00		
Sono stati assunti impegni di competenza per .....	€	29.512,39	pari al	98,37%
rilevando minori spese per .....	€	487,61		
Sugli impegni si sono realizzati pagamenti per .....	€	20.578,37	pari al	69,73%
Si evidenzia un totale di residui passivi per .....	€	8.934,02	pari al	30,27%

## **Funzione 2 - Funzioni relative alla Giustizia**

---

Gli stanziamenti di previsione sono stati definitivamente assestati in .....	€	30.000,00		
Sono stati assunti impegni di competenza per .....	€	29.512,39	pari al	98,37%
rilevando minori spese per .....	€	487,61		
Sugli impegni si sono realizzati pagamenti per .....	€	20.578,37	pari al	69,73%
I residui passivi da riportare ammontano a .....	€	8.934,02	pari al	30,27%

---

### **1.3. Servizio 1 - Polizia municipale**

---

Gli stanziamenti di previsione del servizio ammontavano a .....	€	549.665,00		
Sono stati assunti impegni di competenza per .....	€	536.301,94	pari al	97,57%
rilevando minori spese per .....	€	13.363,06		
Sugli impegni si sono realizzati pagamenti per .....	€	513.732,73	pari al	95,79%
Si evidenzia un totale di residui passivi per .....	€	22.569,21	pari al	4,21%

## **Funzione 3 - Funzioni di Polizia locale**

---

Gli stanziamenti di previsione sono stati definitivamente assestati in .....	€	549.665,00		
Sono stati assunti impegni di competenza per .....	€	536.301,94	pari al	97,57%
rilevando minori spese per .....	€	13.363,06		
Sugli impegni si sono realizzati pagamenti per .....	€	513.732,73	pari al	95,79%
I residui passivi da riportare ammontano a .....	€	22.569,21	pari al	4,21%

---

### **1.4. Servizio 1 - Scuola Materna**

---

Gli stanziamenti di previsione del servizio ammontavano a .....	€	491.074,00		
Sono stati assunti impegni di competenza per .....	€	470.500,99	pari al	95,81%
rilevando minori spese per .....	€	20.573,01		
Sugli impegni si sono realizzati pagamenti per .....	€	449.366,05	pari al	95,51%
Si evidenzia un totale di residui passivi per .....	€	21.134,94	pari al	4,49%

### **1.4. Servizio 2 - Istruzione elementare**

---

Gli stanziamenti di previsione del servizio ammontavano a .....	€	348.680,00		
Sono stati assunti impegni di competenza per .....	€	346.842,91	pari al	99,47%
rilevando minori spese per .....	€	1.837,09		
Sugli impegni si sono realizzati pagamenti per .....	€	271.915,11	pari al	78,40%
Si evidenzia un totale di residui passivi per .....	€	74.927,80	pari al	21,60%



#### **1.4. Servizio 3 - Istruzione media**

Gli stanziamenti di previsione del servizio ammontavano a .....	€	189.600,00		
Sono stati assunti impegni di competenza per .....	€	184.330,34	pari al	97,22%
rilevando minori spese per .....	€	5.269,66		
Sugli impegni si sono realizzati pagamenti per .....	€	142.190,82	pari al	77,14%
Si evidenzia un totale di residui passivi per .....	€	42.139,52	pari al	22,86%

#### **1.4. Servizio 4 - Istruzione secondaria superiore**

Gli stanziamenti di previsione del servizio ammontavano a .....	€	60.522,00		
Sono stati assunti impegni di competenza per .....	€	60.430,69	pari al	99,85%
rilevando minori spese per .....	€	91,31		
Sugli impegni si sono realizzati pagamenti per .....	€	60.430,69	pari al	100,00%
Non vi sono residui passivi da riportare.....	€	0,00	pari al	0,00%

#### **1.4. Servizio 5 - Assistenza scolastica, trasporto, refezione e altri servizi**

Gli stanziamenti di previsione del servizio ammontavano a .....	€	136.730,00		
Sono stati assunti impegni di competenza per .....	€	133.639,47	pari al	97,74%
rilevando minori spese per .....	€	3.090,53		
Sugli impegni si sono realizzati pagamenti per .....	€	124.753,75	pari al	93,35%
Si evidenzia un totale di residui passivi per .....	€	8.885,72	pari al	6,65%

### **Funzione 4 - Funzioni di Istruzione pubblica**

Gli stanziamenti di previsione sono stati definitivamente assestati in .....	€	1.226.606,00		
Sono stati assunti impegni di competenza per .....	€	1.195.744,40	pari al	97,48%
rilevando minori spese per .....	€	30.861,60		
Sugli impegni si sono realizzati pagamenti per .....	€	1.048.656,42	pari al	87,70%
I residui passivi da riportare ammontano a .....	€	147.087,98	pari al	12,30%

#### **1.5. Servizio 1 - Biblioteche, Musei e Pinacoteche**

Gli stanziamenti di previsione del servizio ammontavano a .....	€	193.899,00		
Sono stati assunti impegni di competenza per .....	€	189.024,10	pari al	97,49%
rilevando minori spese per .....	€	4.874,90		
Sugli impegni si sono realizzati pagamenti per .....	€	174.735,08	pari al	92,44%
Si evidenzia un totale di residui passivi per .....	€	14.289,02	pari al	7,56%

#### **1.5. Servizio 2 - Teatri, attività culturali e servizi diversi nel settore culturale**

Gli stanziamenti di previsione del servizio ammontavano a .....	€	245.780,00		
Sono stati assunti impegni di competenza per .....	€	229.941,92	pari al	93,56%
rilevando minori spese per .....	€	15.838,08		
Sugli impegni si sono realizzati pagamenti per .....	€	198.613,41	pari al	86,38%
Si evidenzia un totale di residui passivi per .....	€	31.328,51	pari al	13,62%

### **Funzione 5 - Funzioni relative alla Cultura e ai beni culturali**

Gli stanziamenti di previsione sono stati definitivamente assestati in .....	€	439.679,00		
Sono stati assunti impegni di competenza per .....	€	418.966,02	pari al	95,29%
rilevando minori spese per .....	€	20.712,98		
Sugli impegni si sono realizzati pagamenti per .....	€	373.348,49	pari al	89,11%
I residui passivi da riportare ammontano a .....	€	45.617,53	pari al	10,89%

#### **1.6. Servizio 2 - Stadio comunale, Palazzo dello Sport ed altri impianti**

Gli stanziamenti di previsione del servizio ammontavano a .....	€	179.357,00		
Sono stati assunti impegni di competenza per .....	€	177.562,83	pari al	99,00%
rilevando minori spese per .....	€	1.794,17		
Sugli impegni si sono realizzati pagamenti per .....	€	153.244,39	pari al	86,30%
Si evidenzia un totale di residui passivi per .....	€	24.318,44	pari al	13,70%

## **Funzione 6 - Funzioni nel settore Sportivo e Ricreativo**

---

Gli stanziamenti di previsione sono stati definitivamente assestati in .....	€	179.357,00		
Sono stati assunti impegni di competenza per .....	€	177.562,83	pari al	99,00%
rilevando minori spese per .....	€	1.794,17		
Sugli impegni si sono realizzati pagamenti per .....	€	153.244,39	pari al	86,30%
I residui passivi da riportare ammontano a .....	€	24.318,44	pari al	13,70%

---

### **1.7. Servizio 1 - Servizi turistici**

---

Gli stanziamenti di previsione del servizio ammontavano a .....	€	12.150,00		
Sono stati assunti impegni di competenza per .....	€	10.928,00	pari al	89,94%
rilevando minori spese per .....	€	1.222,00		
Sugli impegni si sono realizzati pagamenti per .....	€	10.928,00	pari al	100,00%
Non vi sono residui passivi da riportare.....	€	0,00	pari al	0,00%

## **Funzione 7 - Funzioni nel campo Turistico**

---

Gli stanziamenti di previsione sono stati definitivamente assestati in .....	€	12.150,00		
Sono stati assunti impegni di competenza per .....	€	10.928,00	pari al	89,94%
rilevando minori spese per .....	€	1.222,00		
Sugli impegni si sono realizzati pagamenti per .....	€	10.928,00	pari al	100,00%
Non vi sono residui passivi da riportare.....	€	0,00	pari al	0,00%

---

### **1.8. Servizio 1 - Viabilità, circolazione stradale e servizi connessi**

---

Gli stanziamenti di previsione del servizio ammontavano a .....	€	193.460,00		
Sono stati assunti impegni di competenza per .....	€	186.643,75	pari al	96,48%
rilevando minori spese per .....	€	6.816,25		
Sugli impegni si sono realizzati pagamenti per .....	€	153.927,54	pari al	82,47%
Si evidenzia un totale di residui passivi per .....	€	32.716,21	pari al	17,53%

### **1.8. Servizio 2 - Illuminazione pubblica e servizi connessi**

---

Gli stanziamenti di previsione del servizio ammontavano a .....	€	292.000,00		
Sono stati assunti impegni di competenza per .....	€	286.106,72	pari al	97,98%
rilevando minori spese per .....	€	5.893,28		
Sugli impegni si sono realizzati pagamenti per .....	€	215.758,61	pari al	75,41%
Si evidenzia un totale di residui passivi per .....	€	70.348,11	pari al	24,59%

## **Funzione 8 - Funzioni nel campo della Viabilità e dei Trasporti**

---

Gli stanziamenti di previsione sono stati definitivamente assestati in .....	€	485.460,00		
Sono stati assunti impegni di competenza per .....	€	472.750,47	pari al	97,38%
rilevando minori spese per .....	€	12.709,53		
Sugli impegni si sono realizzati pagamenti per .....	€	369.686,15	pari al	78,20%
I residui passivi da riportare ammontano a .....	€	103.064,32	pari al	21,80%

---

### **1.9. Servizio 1 - Urbanistica e gestione del Territorio**

---

Gli stanziamenti di previsione del servizio ammontavano a .....	€	123.200,00		
Sono stati assunti impegni di competenza per .....	€	122.700,00	pari al	99,59%
rilevando minori spese per .....	€	500,00		
Sugli impegni si sono realizzati pagamenti per .....	€	118.749,47	pari al	96,78%
Si evidenzia un totale di residui passivi per .....	€	3.950,53	pari al	3,22%

### **1.9. Servizio 2 - Edilizia residenziale pubblica locale e Piani di edilizia economico-popolare**

Gli stanziamenti di previsione del servizio ammontavano a .....	€	2.000,00		
Sono stati assunti impegni di competenza per .....	€	1.950,00	pari al	97,50%
rilevando minori spese per .....	€	50,00		
Non è stato rilevato alcun pagamento.....	€	0,00	pari al	0,00%
Si evidenzia un totale di residui passivi per .....	€	1.950,00	pari al	100,00%

### **1.9. Servizio 3 - Servizi di Protezione civile**

Gli stanziamenti di previsione del servizio ammontavano a .....	€	12.700,00		
Sono stati assunti impegni di competenza per .....	€	10.021,66	pari al	78,91%
rilevando minori spese per .....	€	2.678,34		
Sugli impegni si sono realizzati pagamenti per .....	€	5.679,32	pari al	56,67%
Si evidenzia un totale di residui passivi per .....	€	4.342,34	pari al	43,33%

### **1.9. Servizio 4 - Servizio idrico integrato**

Gli stanziamenti di previsione del servizio ammontavano a .....	€	41.773,00		
Sono stati assunti impegni di competenza per .....	€	41.272,76	pari al	98,80%
rilevando minori spese per .....	€	500,24		
Sugli impegni si sono realizzati pagamenti per .....	€	31.272,76	pari al	75,77%
Si evidenzia un totale di residui passivi per .....	€	10.000,00	pari al	24,23%

### **1.9. Servizio 6 - Parchi e servizi per la tutela ambientale del verde, altri servizi relativi al Territorio e all'Ambiente**

Gli stanziamenti di previsione del servizio ammontavano a .....	€	216.050,00		
Sono stati assunti impegni di competenza per .....	€	212.184,85	pari al	98,21%
rilevando minori spese per .....	€	3.865,15		
Sugli impegni si sono realizzati pagamenti per .....	€	134.505,09	pari al	63,39%
Si evidenzia un totale di residui passivi per .....	€	77.679,76	pari al	36,61%

## **Funzione 9 - Funzioni riguardanti la gestione del Territorio e dell'Ambiente**

Gli stanziamenti di previsione sono stati definitivamente assestati in .....	€	395.723,00		
Sono stati assunti impegni di competenza per .....	€	388.129,27	pari al	98,08%
rilevando minori spese per .....	€	7.593,73		
Sugli impegni si sono realizzati pagamenti per .....	€	290.206,64	pari al	74,77%
I residui passivi da riportare ammontano a .....	€	97.922,63	pari al	25,23%

### **1.10. Servizio 1 - Asili nido, servizi per l'infanzia e per i minori**

Gli stanziamenti di previsione del servizio ammontavano a .....	€	651.831,00		
Sono stati assunti impegni di competenza per .....	€	632.761,69	pari al	97,07%
rilevando minori spese per .....	€	19.069,31		
Sugli impegni si sono realizzati pagamenti per .....	€	497.422,21	pari al	78,61%
Si evidenzia un totale di residui passivi per .....	€	135.339,48	pari al	21,39%

### **1.10. Servizio 4 - Assistenza, beneficenza pubblica e servizi diversi alla persona**

Gli stanziamenti di previsione del servizio ammontavano a .....	€	1.163.210,00		
Sono stati assunti impegni di competenza per .....	€	1.111.873,42	pari al	95,59%
rilevando minori spese per .....	€	51.336,58		
Sugli impegni si sono realizzati pagamenti per .....	€	955.110,61	pari al	85,90%
Si evidenzia un totale di residui passivi per .....	€	156.762,81	pari al	14,10%

### **1.10. Servizio 5 - Servizio necroscopico e cimiteriale**

Gli stanziamenti di previsione del servizio ammontavano a .....	€	86.650,00		
Sono stati assunti impegni di competenza per .....	€	84.702,18	pari al	97,75%
rilevando minori spese per .....	€	1.947,82		
Sugli impegni si sono realizzati pagamenti per .....	€	82.444,70	pari al	97,33%
Si evidenzia un totale di residui passivi per .....	€	2.257,48	pari al	2,67%

## **Funzione 10 - Funzioni nel settore Sociale**

---

Gli stanziamenti di previsione sono stati definitivamente assestati in .....	€	1.901.691,00		
Sono stati assunti impegni di competenza per .....	€	1.829.337,29	pari al	96,20%
rilevando minori spese per .....	€	72.353,71		
Sugli impegni si sono realizzati pagamenti per .....	€	1.534.977,52	pari al	83,91%
I residui passivi da riportare ammontano a .....	€	294.359,77	pari al	16,09%

---

### **1.11. Servizio 2 - Fiere, mercati e servizi connessi**

---

Gli stanziamenti di previsione del servizio ammontavano a .....	€	143.954,00		
Sono stati assunti impegni di competenza per .....	€	136.968,41	pari al	95,15%
rilevando minori spese per .....	€	6.985,59		
Sugli impegni si sono realizzati pagamenti per .....	€	130.585,49	pari al	95,34%
Si evidenzia un totale di residui passivi per .....	€	6.382,92	pari al	4,66%

### **1.11. Servizio 3 - Mattatoio e servizi connessi**

---

Gli stanziamenti di previsione del servizio ammontavano a .....	€	49.056,00		
Sono stati assunti impegni di competenza per .....	€	43.614,48	pari al	88,91%
rilevando minori spese per .....	€	5.441,52		
Sugli impegni si sono realizzati pagamenti per .....	€	36.333,61	pari al	83,31%
Si evidenzia un totale di residui passivi per .....	€	7.280,87	pari al	16,69%

### **1.11. Servizio 5 - Servizi relativi al Commercio**

---

Gli stanziamenti di previsione del servizio ammontavano a .....	€	175.000,00		
Sono stati assunti impegni di competenza per .....	€	164.492,09	pari al	94,00%
rilevando minori spese per .....	€	10.507,91		
Sugli impegni si sono realizzati pagamenti per .....	€	102.162,94	pari al	62,11%
Si evidenzia un totale di residui passivi per .....	€	62.329,15	pari al	37,89%

## **Funzione 11 - Funzioni nel campo dello Sviluppo economico**

---

Gli stanziamenti di previsione sono stati definitivamente assestati in .....	€	368.010,00		
Sono stati assunti impegni di competenza per .....	€	345.074,98	pari al	93,77%
rilevando minori spese per .....	€	22.935,02		
Sugli impegni si sono realizzati pagamenti per .....	€	269.082,04	pari al	77,98%
I residui passivi da riportare ammontano a .....	€	75.992,94	pari al	22,02%

---

### **1.12. Servizio 5 - Farmacie**

---

Gli stanziamenti di previsione del servizio ammontavano a .....	€	1.852.850,00		
Sono stati assunti impegni di competenza per .....	€	1.721.360,18	pari al	92,90%
rilevando minori spese per .....	€	131.489,82		
Sugli impegni si sono realizzati pagamenti per .....	€	1.619.085,99	pari al	94,06%
Si evidenzia un totale di residui passivi per .....	€	102.274,19	pari al	5,94%

## **Funzione 12 - Funzioni relative ai Servizi produttivi**

---

Gli stanziamenti di previsione sono stati definitivamente assestati in .....	€	1.852.850,00		
Sono stati assunti impegni di competenza per .....	€	1.721.360,18	pari al	92,90%
rilevando minori spese per .....	€	131.489,82		
Sugli impegni si sono realizzati pagamenti per .....	€	1.619.085,99	pari al	94,06%
I residui passivi da riportare ammontano a .....	€	102.274,19	pari al	5,94%

---

## **Titolo 1 - Spese Correnti**

Complessivamente i valori relativi al titolo si compendiano nel seguente riepilogo:

Gli stanziamenti di previsione sono stati determinati in .....	€	10.792.473,00		
Sono state impegnate spese di competenza per .....	€	10.379.447,04	pari al	96,17%
rilevando minori spese per .....	€	413.025,96		
Sugli impegni si sono realizzati pagamenti per .....	€	8.837.721,70	pari al	85,15%
I residui passivi da riportare ammontano a .....	€	1.541.725,34	pari al	14,85%

## **Titolo 2 - Spese in Conto capitale**

### **2.1. Servizio 5 - Gestione dei beni demaniali e patrimoniali**

Gli stanziamenti di previsione del servizio ammontavano a .....	€	803.043,00		
Sono stati assunti impegni di competenza per .....	€	802.255,86	pari al	99,90%
rilevando minori spese per .....	€	787,14		
Sugli impegni si sono realizzati pagamenti per .....	€	399.717,51	pari al	49,82%
Si evidenzia un totale di residui passivi per .....	€	402.538,35	pari al	50,18%

### **2.1. Servizio 8 - Altri Servizi generali**

Gli stanziamenti di previsione del servizio ammontavano a .....	€	207.300,00		
Sono stati assunti impegni di competenza per .....	€	206.229,12	pari al	99,48%
rilevando minori spese per .....	€	1.070,88		
Sugli impegni si sono realizzati pagamenti per .....	€	120.595,04	pari al	58,48%
Si evidenzia un totale di residui passivi per .....	€	85.634,08	pari al	41,52%

## **Funzione 1 - Funzioni generali di amministrazione, di gestione e di controllo**

Gli stanziamenti di previsione sono stati definitivamente assestati in .....	€	1.010.343,00		
Sono stati assunti impegni di competenza per .....	€	1.008.484,98	pari al	99,82%
rilevando minori spese per .....	€	1.858,02		
Sugli impegni si sono realizzati pagamenti per .....	€	520.312,55	pari al	51,59%
I residui passivi da riportare ammontano a .....	€	488.172,43	pari al	48,41%

### **2.3. Servizio 1 - Polizia municipale**

Gli stanziamenti di previsione del servizio ammontavano a .....	€	32.000,00		
Sono stati assunti impegni di competenza per .....	€	31.893,88	pari al	99,67%
rilevando minori spese per .....	€	106,12		
Sugli impegni si sono realizzati pagamenti per .....	€	22.353,93	pari al	70,09%
Si evidenzia un totale di residui passivi per .....	€	9.539,95	pari al	29,91%

## **Funzione 3 - Funzioni di Polizia locale**

Gli stanziamenti di previsione sono stati definitivamente assestati in .....	€	32.000,00		
Sono stati assunti impegni di competenza per .....	€	31.893,88	pari al	99,67%
rilevando minori spese per .....	€	106,12		
Sugli impegni si sono realizzati pagamenti per .....	€	22.353,93	pari al	70,09%
I residui passivi da riportare ammontano a .....	€	9.539,95	pari al	29,91%

#### **2.4. Servizio 2 - Istruzione elementare**

Gli stanziamenti di previsione del servizio ammontavano a .....	€	30.000,00		
Sono stati assunti impegni di competenza per .....	€	30.000,00	pari al	100,00%
rilevando minori spese per .....	€			
Non è stato rilevato alcun pagamento.....	€	0,00	pari al	0,00%
Si evidenzia un totale di residui passivi per .....	€	30.000,00	pari al	100,00%

#### **2.4. Servizio 3 - Istruzione media**

Gli stanziamenti di previsione del servizio ammontavano a .....	€	100.000,00		
Sono stati assunti impegni di competenza per .....	€	100.000,00	pari al	100,00%
rilevando minori spese per .....	€			
Sugli impegni si sono realizzati pagamenti per .....	€	19.140,30	pari al	19,14%
Si evidenzia un totale di residui passivi per .....	€	80.859,70	pari al	80,86%

#### **2.4. Servizio 5 - Assistenza scolastica, trasporto, refezione e altri servizi**

Gli stanziamenti di previsione del servizio ammontavano a .....	€	41.000,00		
Sono stati assunti impegni di competenza per .....	€	39.746,62	pari al	96,94%
rilevando minori spese per .....	€	1.253,38		
Sugli impegni si sono realizzati pagamenti per .....	€	31.882,27	pari al	80,21%
Si evidenzia un totale di residui passivi per .....	€	7.864,35	pari al	19,79%

### **Funzione 4 - Funzioni di Istruzione pubblica**

Gli stanziamenti di previsione sono stati definitivamente assestati in .....	€	171.000,00		
Sono stati assunti impegni di competenza per .....	€	169.746,62	pari al	99,27%
rilevando minori spese per .....	€	1.253,38		
Sugli impegni si sono realizzati pagamenti per .....	€	51.022,57	pari al	30,06%
I residui passivi da riportare ammontano a .....	€	118.724,05	pari al	69,94%

#### **2.5. Servizio 1 - Biblioteche, Musei e Pinacoteche**

Gli stanziamenti di previsione del servizio ammontavano a .....	€	310.750,00		
Sono stati assunti impegni di competenza per .....	€	22.630,00	pari al	7,28%
rilevando minori spese per .....	€	288.120,00		
Sugli impegni si sono realizzati pagamenti per .....	€	7.798,85	pari al	34,46%
Si evidenzia un totale di residui passivi per .....	€	14.831,15	pari al	65,54%

#### **2.5. Servizio 2 - Teatri, attività culturali e servizi diversi nel settore culturale**

Gli stanziamenti di previsione del servizio ammontavano a .....	€	120.000,00		
Sono stati assunti impegni di competenza per .....	€	120.000,00	pari al	100,00%
rilevando minori spese per .....	€			
Sugli impegni si sono realizzati pagamenti per .....	€	20.000,00	pari al	16,67%
Si evidenzia un totale di residui passivi per .....	€	100.000,00	pari al	83,33%

### **Funzione 5 - Funzioni relative alla Cultura e ai beni culturali**

Gli stanziamenti di previsione sono stati definitivamente assestati in .....	€	430.750,00		
Sono stati assunti impegni di competenza per .....	€	142.630,00	pari al	33,11%
rilevando minori spese per .....	€	288.120,00		
Sugli impegni si sono realizzati pagamenti per .....	€	27.798,85	pari al	19,49%
I residui passivi da riportare ammontano a .....	€	114.831,15	pari al	80,51%

#### **2.6. Servizio 2 - Stadio comunale, Palazzo dello Sport ed altri impianti**

Gli stanziamenti di previsione del servizio ammontavano a .....	€	450.000,00		
Sono stati assunti impegni di competenza per .....	€	450.000,00	pari al	100,00%
rilevando minori spese per .....	€			
Sugli impegni si sono realizzati pagamenti per .....	€	171.142,71	pari al	38,03%
Si evidenzia un totale di residui passivi per .....	€	278.857,29	pari al	61,97%

## **Funzione 6 - Funzioni nel settore Sportivo e Ricreativo**

Gli stanziamenti di previsione sono stati definitivamente assestati in .....	€	450.000,00		
Sono stati assunti impegni di competenza per .....	€	450.000,00	pari al	100,00%
rilevando minori spese per .....	€			
Sugli impegni si sono realizzati pagamenti per .....	€	171.142,71	pari al	38,03%
I residui passivi da riportare ammontano a .....	€	278.857,29	pari al	61,97%

### **2.8. Servizio 1 - Viabilità, circolazione stradale e servizi connessi**

Gli stanziamenti di previsione del servizio ammontavano a .....	€	2.006.100,00		
Sono stati assunti impegni di competenza per .....	€	2.004.530,37	pari al	99,92%
rilevando minori spese per .....	€	1.569,63		
Sugli impegni si sono realizzati pagamenti per .....	€	488.198,42	pari al	24,35%
Si evidenzia un totale di residui passivi per .....	€	1.516.331,95	pari al	75,65%

### **2.8. Servizio 2 - Illuminazione pubblica e servizi connessi**

Gli stanziamenti di previsione del servizio ammontavano a .....	€	165.000,00		
Sono stati assunti impegni di competenza per .....	€	164.999,38	pari al	100,00%
rilevando minori spese per .....	€	0,62		
Sugli impegni si sono realizzati pagamenti per .....	€	43.525,30	pari al	26,38%
Si evidenzia un totale di residui passivi per .....	€	121.474,08	pari al	73,62%

### **2.8. Servizio 3 - Trasporti pubblici locali e servizi connessi**

Gli stanziamenti di previsione del servizio ammontavano a .....	€	31.000,00		
Sono stati assunti impegni di competenza per .....	€	31.000,00	pari al	100,00%
rilevando minori spese per .....	€			
Sugli impegni si sono realizzati pagamenti per .....	€	31.000,00	pari al	100,00%
Non vi sono residui passivi da riportare.....	€	0,00	pari al	0,00%

## **Funzione 8 - Funzioni nel campo della Viabilità e dei Trasporti**

Gli stanziamenti di previsione sono stati definitivamente assestati in .....	€	2.202.100,00		
Sono stati assunti impegni di competenza per .....	€	2.200.529,75	pari al	99,93%
rilevando minori spese per .....	€	1.570,25		
Sugli impegni si sono realizzati pagamenti per .....	€	562.723,72	pari al	25,57%
I residui passivi da riportare ammontano a .....	€	1.637.806,03	pari al	74,43%

### **2.9. Servizio 1 - Urbanistica e gestione del Territorio**

Gli stanziamenti di previsione del servizio ammontavano a .....	€	52.000,00		
Sono stati assunti impegni di competenza per .....	€	42.275,83	pari al	81,30%
rilevando minori spese per .....	€	9.724,17		
Sugli impegni si sono realizzati pagamenti per .....	€	17.663,64	pari al	41,78%
Si evidenzia un totale di residui passivi per .....	€	24.612,19	pari al	58,22%

### **2.9. Servizio 2 - Edilizia residenziale pubblica locale e Piani di edilizia economico-popolare**

Gli stanziamenti di previsione del servizio ammontavano a .....	€	130.000,00		
Sono stati assunti impegni di competenza per .....	€	43.878,09	pari al	33,75%
rilevando minori spese per .....	€	86.121,91		
Non è stato rilevato alcun pagamento.....	€	0,00	pari al	0,00%
Si evidenzia un totale di residui passivi per .....	€	43.878,09	pari al	100,00%

### **2.9. Servizio 3 - Servizi di Protezione civile**

Gli stanziamenti di previsione del servizio ammontavano a .....	€	11.000,00		
Sono stati assunti impegni di competenza per .....	€	10.960,40	pari al	99,64%
rilevando minori spese per .....	€	39,60		
Non è stato rilevato alcun pagamento.....	€	0,00	pari al	0,00%
Si evidenzia un totale di residui passivi per .....	€	10.960,40	pari al	100,00%

### **2.9. Servizio 4 - Servizio idrico integrato**

Gli stanziamenti di previsione del servizio ammontavano a .....	€	299.600,00		
Sono stati assunti impegni di competenza per .....	€	299.035,46	pari al	99,81%
rilevando minori spese per .....	€	564,54		
Non è stato rilevato alcun pagamento.....	€	0,00	pari al	0,00%
Si evidenzia un totale di residui passivi per .....	€	299.035,46	pari al	100,00%

### **2.9. Servizio 6 - Parchi e servizi per la tutela ambientale del verde, altri servizi relativi al Territorio e all'Ambiente**

Gli stanziamenti di previsione del servizio ammontavano a .....	€	509.000,00		
Sono stati assunti impegni di competenza per .....	€	509.000,00	pari al	100,00%
rilevando minori spese per .....	€			
Sugli impegni si sono realizzati pagamenti per .....	€	110.829,21	pari al	21,77%
Si evidenzia un totale di residui passivi per .....	€	398.170,79	pari al	78,23%

## **Funzione 9 - Funzioni riguardanti la gestione del Territorio e dell'Ambiente**

Gli stanziamenti di previsione sono stati definitivamente assestati in .....	€	1.001.600,00		
Sono stati assunti impegni di competenza per .....	€	905.149,78	pari al	90,37%
rilevando minori spese per .....	€	96.450,22		
Sugli impegni si sono realizzati pagamenti per .....	€	128.492,85	pari al	14,20%
I residui passivi da riportare ammontano a .....	€	776.656,93	pari al	85,80%

### **2.10. Servizio 1 - Asili nido, servizi per l'infanzia e per i minori**

Gli stanziamenti di previsione del servizio ammontavano a .....	€	25.000,00		
Sono stati assunti impegni di competenza per .....	€	25.000,00	pari al	100,00%
rilevando minori spese per .....	€			
Sugli impegni si sono realizzati pagamenti per .....	€	25.000,00	pari al	100,00%
Non vi sono residui passivi da riportare.....	€	0,00	pari al	0,00%

### **2.10. Servizio 4 - Assistenza, beneficenza pubblica e servizi diversi alla persona**

Gli stanziamenti di previsione del servizio ammontavano a .....	€	10.000,00		
Sono stati assunti impegni di competenza per .....	€	10.000,00	pari al	100,00%
rilevando minori spese per .....	€			
Sugli impegni si sono realizzati pagamenti per .....	€	10.000,00	pari al	100,00%
Non vi sono residui passivi da riportare.....	€	0,00	pari al	0,00%

### **2.10. Servizio 5 - Servizio necroscopico e cimiteriale**

Gli stanziamenti di previsione del servizio ammontavano a .....	€	878.600,00		
Sono stati assunti impegni di competenza per .....	€	863.517,16	pari al	98,28%
rilevando minori spese per .....	€	15.082,84		
Sugli impegni si sono realizzati pagamenti per .....	€	141.636,76	pari al	16,40%
Si evidenzia un totale di residui passivi per .....	€	721.880,40	pari al	83,60%

## **Funzione 10 - Funzioni nel settore Sociale**

Gli stanziamenti di previsione sono stati definitivamente assestati in .....	€	913.600,00		
Sono stati assunti impegni di competenza per .....	€	898.517,16	pari al	98,35%
rilevando minori spese per .....	€	15.082,84		
Sugli impegni si sono realizzati pagamenti per .....	€	176.636,76	pari al	19,66%
I residui passivi da riportare ammontano a .....	€	721.880,40	pari al	80,34%



### **2.11. Servizio 2 - Fiere, mercati e servizi connessi**

Gli stanziamenti di previsione del servizio ammontavano a .....	€	390.200,00		
Sono stati assunti impegni di competenza per .....	€	388.959,10	pari al	99,68%
rilevando minori spese per .....	€	1.240,90		
Sugli impegni si sono realizzati pagamenti per .....	€	203.596,78	pari al	52,34%
Si evidenzia un totale di residui passivi per .....	€	185.362,32	pari al	47,66%

### **2.11. Servizio 3 - Mattatoio e servizi connessi**

Gli stanziamenti di previsione del servizio ammontavano a .....	€	43.130,00		
Sono stati assunti impegni di competenza per .....	€	43.125,73	pari al	99,99%
rilevando minori spese per .....	€	4,27		
Sugli impegni si sono realizzati pagamenti per .....	€	19.694,73	pari al	45,67%
Si evidenzia un totale di residui passivi per .....	€	23.431,00	pari al	54,33%

## **Funzione 11 - Funzioni nel campo dello Sviluppo economico**

Gli stanziamenti di previsione sono stati definitivamente assestati in .....	€	433.330,00		
Sono stati assunti impegni di competenza per .....	€	432.084,83	pari al	99,71%
rilevando minori spese per .....	€	1.245,17		
Sugli impegni si sono realizzati pagamenti per .....	€	223.291,51	pari al	51,68%
I residui passivi da riportare ammontano a .....	€	208.793,32	pari al	48,32%

## **Titolo 2 - Spese in Conto capitale**

Complessivamente i valori relativi al titolo si compendiano nel seguente riepilogo:

Gli stanziamenti di previsione sono stati determinati in .....	€	6.644.723,00		
Sono state impegnate spese di competenza per .....	€	6.239.037,00	pari al	93,89%
rilevando minori spese per .....	€	405.686,00		
Sugli impegni si sono realizzati pagamenti per .....	€	1.883.775,45	pari al	30,19%
I residui passivi da riportare ammontano a .....	€	4.355.261,55	pari al	69,81%

## **Titolo 3 - Spese per rimborso di prestiti**

### **3.1. Servizio 3 - Gestione economica, finanziaria, provveditorato e controllo di gestione**

Gli stanziamenti di previsione del servizio ammontavano a .....	€	549.500,00		
Sono stati assunti impegni di competenza per .....	€	540.919,91	pari al	98,44%
rilevando minori spese per .....	€	8.580,09		
Sugli impegni si sono realizzati pagamenti per .....	€	540.880,86	pari al	99,99%
Si evidenzia un totale di residui passivi per .....	€	39,05	pari al	0,01%

## **Funzione 1 - Funzioni generali di amministrazione, di gestione e di controllo**

Gli stanziamenti di previsione sono stati definitivamente assestati in .....	€	549.500,00		
Sono stati assunti impegni di competenza per .....	€	540.919,91	pari al	98,44%
rilevando minori spese per .....	€	8.580,09		
Sugli impegni si sono realizzati pagamenti per .....	€	540.880,86	pari al	99,99%
I residui passivi da riportare ammontano a .....	€	39,05	pari al	0,01%

### ***Titolo 3 - Spese per rimborso di prestiti***

---

Complessivamente i valori relativi al titolo si compendiano nel seguente riepilogo:

Gli stanziamenti di previsione sono stati determinati in .....	€	549.500,00		
Sono state impegnate spese di competenza per .....	€	540.919,91	pari al	98,44%
rilevando minori spese per .....	€	8.580,09		
Sugli impegni si sono realizzati pagamenti per .....	€	540.880,86	pari al	99,99%
I residui passivi da riportare ammontano a .....	€	39,05	pari al	0,01%

---

### ***Riepilogo complessivo delle Spese***

Complessivamente i valori relativi alle Spese si compendiano nel seguente riepilogo:

Gli stanziamenti di previsione sono stati determinati in .....	€	17.986.696,00		
Sono state impegnate spese di competenza per .....	€	17.159.403,95	pari al	95,40%
rilevando minori spese per .....	€	827.292,05		
Sugli impegni si sono realizzati pagamenti per .....	€	11.262.378,01	pari al	65,63%
I residui passivi da riportare nei futuri esercizi ammontano a .....	€	5.897.025,94	pari al	34,37%

---

**Comune di Rovato**

---

***Conto del bilancio 2006***

Descrizione		Stanziamenti definitivi		Determinazioni del Consiglio		Maggiori/Minori Entrate
		di Bilancio	Riscossioni	Residui da riportare	Accertamenti	
TITOLO 1 - ENTRATE TRIBUTARIE	Rs	565.808,72	<b>548.797,84</b>	<b>17.010,88</b>	<b>565.808,72</b>	0,00
	Cp	5.341.320,00	<b>3.777.538,29</b>	<b>1.535.245,20</b>	<b>5.312.783,49</b>	-28.536,51
	T	5.907.128,72	<b>4.326.336,13</b>	<b>1.552.256,08</b>	<b>5.878.592,21</b>	
TITOLO 2 - ENTRATE DERIVANTI DA CONTRIBUTI E TRASFERIMENTI CORRENTI DELLO STATO, DELLA REGIONE E DI ALTRI ENTI DEL SETTORE PUBBLICO ANCHE IN RAPPORTO ALL'ESERCIZIO DI FUNZIONI DELEGATE DALLA REGIONE	Rs	444.197,56	<b>296.105,62</b>	<b>128.844,31</b>	<b>424.949,93</b>	-19.247,63
	Cp	965.340,00	<b>740.842,62</b>	<b>227.617,07</b>	<b>968.459,69</b>	3.119,69
	T	1.409.537,56	<b>1.036.948,24</b>	<b>356.461,38</b>	<b>1.393.409,62</b>	
TITOLO 3 - ENTRATE EXTRATRIBUTARIE	Rs	793.042,66	<b>767.789,46</b>	<b>9.651,48</b>	<b>777.440,94</b>	-15.601,72
	Cp	4.332.320,00	<b>3.323.450,72</b>	<b>731.138,16</b>	<b>4.054.588,88</b>	-277.731,12
	T	5.125.362,66	<b>4.091.240,18</b>	<b>740.789,64</b>	<b>4.832.029,82</b>	
TITOLO 4 - ENTRATE DERIVANTI DA ALIENAZIONI, DA TRASFERIMENTI DI CAPITALE E DA RISCOSSIONI DI CREDITI	Rs	3.066.864,85	<b>2.151.540,26</b>	<b>686.112,68</b>	<b>2.837.652,94</b>	-229.211,91
	Cp	6.651.055,00	<b>3.999.177,73</b>	<b>2.621.508,39</b>	<b>6.620.686,12</b>	-30.368,88
	T	9.717.919,85	<b>6.150.717,99</b>	<b>3.307.621,07</b>	<b>9.458.339,06</b>	
TITOLO 5 - ENTRATE DERIVANTI DA ACCENSIONI DI PRESTITI	Rs	2.721.857,68	<b>581.916,94</b>	<b>2.086.294,33</b>	<b>2.668.211,27</b>	-53.646,41
	Cp	288.000,00	<b>0,00</b>	<b>0,00</b>	<b>0,00</b>	-288.000,00
	T	3.009.857,68	<b>581.916,94</b>	<b>2.086.294,33</b>	<b>2.668.211,27</b>	
TITOLO 6 - ENTRATE DA SERVIZI PER CONTO DI TERZI	Rs	222.691,87	<b>98.729,72</b>	<b>46.157,02</b>	<b>144.886,74</b>	-77.805,13
	Cp	4.361.500,00	<b>3.582.244,04</b>	<b>234.297,81</b>	<b>3.816.541,85</b>	-544.958,15
	T	4.584.191,87	<b>3.680.973,76</b>	<b>280.454,83</b>	<b>3.961.428,59</b>	
AVANZO DI AMMINISTRAZIONE	Rs	0,00	<b>0,00</b>	<b>0,00</b>	<b>0,00</b>	0,00
	Cp	408.661,00	<b>0,00</b>	<b>0,00</b>	<b>0,00</b>	-408.661,00
	T	0,00	<b>0,00</b>	<b>0,00</b>	<b>0,00</b>	
FONDO DI CASSA	Rs	0,00	<b>0,00</b>	<b>0,00</b>	<b>0,00</b>	0,00
	Cp	0,00	<b>0,00</b>	<b>0,00</b>	<b>0,00</b>	0,00
	T	2.118.094,50	<b>0,00</b>	<b>0,00</b>	<b>0,00</b>	
<b>TOTALE ENTRATE</b>	Rs	<b>7.814.463,34</b>	<b>4.444.879,84</b>	<b>2.974.070,70</b>	<b>7.418.950,54</b>	<b>-395.512,80</b>
	Cp	<b>22.348.196,00</b>	<b>15.423.253,40</b>	<b>5.349.806,63</b>	<b>20.773.060,03</b>	<b>-1.575.135,97</b>
	T	<b>31.872.092,84</b>	<b>19.868.133,24</b>	<b>8.323.877,33</b>	<b>28.192.010,57</b>	

Descrizione		Stanziamenti definitivi		Determinazioni del Consiglio		Minori Spese
		di Bilancio	Pagamenti	Residui da riportare	Impegni	
TITOLO 1 - SPESE CORRENTI	<i>Rs</i>	2.116.065,74	1.945.918,40	131.686,85	2.077.605,25	-38.460,49
	<i>Cp</i>	10.792.473,00	8.837.721,70	1.541.725,34	10.379.447,04	-413.025,96
	<i>T</i>	12.908.538,74	10.783.640,10	1.673.412,19	12.457.052,29	
TITOLO 2 - SPESE IN CONTO CAPITALE	<i>Rs</i>	6.971.768,99	3.061.232,27	3.565.221,44	6.626.453,71	-345.315,28
	<i>Cp</i>	6.644.723,00	1.883.775,45	4.355.261,55	6.239.037,00	-405.686,00
	<i>T</i>	13.616.491,99	4.945.007,72	7.920.482,99	12.865.490,71	
TITOLO 3 - SPESE PER RIMBORSO DI PRESTITI	<i>Rs</i>	0,00	0,00	0,00	0,00	0,00
	<i>Cp</i>	549.500,00	540.880,86	39,05	540.919,91	-8.580,09
	<i>T</i>	549.500,00	540.880,86	39,05	540.919,91	
TITOLO 4 - SPESE PER SERVIZI PER CONTO TERZI	<i>Rs</i>	415.023,11	248.845,69	91.942,62	340.788,31	-74.234,80
	<i>Cp</i>	4.361.500,00	1.774.362,91	2.042.178,94	3.816.541,85	-544.958,15
	<i>T</i>	4.776.523,11	2.023.208,60	2.134.121,56	4.157.330,16	
<b>TOTALE SPESE</b>	<i>Rs</i>	<b>9.502.857,84</b>	<b>5.255.996,36</b>	<b>3.788.850,91</b>	<b>9.044.847,27</b>	<b>-458.010,57</b>
	<i>Cp</i>	<b>22.348.196,00</b>	<b>13.036.740,92</b>	<b>7.939.204,88</b>	<b>20.975.945,80</b>	<b>-1.372.250,20</b>
	<i>T</i>	<b>31.851.053,84</b>	<b>18.292.737,28</b>	<b>11.728.055,79</b>	<b>30.020.793,07</b>	

Codice	Descrizione	Stanzamenti definitivi di Bilancio		Determinazioni del Consiglio		Maggiori/Minori Entrate
				Riscossioni	Residui da riportare	
<b>ENTRATE</b>						
		Rs	0,00	0,00	0,00	0,00
		Cp	0,00	0,00	0,00	0,00
		T	0,00	0,00	0,00	
AVANZO DI AMMINISTRAZIONE		Rs	0,00	0,00	0,00	0,00
		Cp	0,00	0,00	0,00	0,00
		T	0,00	0,00	0,00	
AVANZO DI AMMINISTRAZIONE		Rs	0,00	0,00	0,00	0,00
		Cp	408.661,00	0,00	0,00	-408.661,00
		T	0,00	0,00	0,00	
FONDO DI CASSA AL 1° GENNAIO		Rs	0,00	0,00	0,00	0,00
		Cp	0,00	0,00	0,00	0,00
		T	2.118.094,50	0,00	0,00	

## Titolo 1 - Entrate tributarie

### Categoria 1 - Imposte

1011002	IMPOSTA COMUNALE SUGLI IMMOBILI	Rs	244.829,05	244.829,05	0,00	244.829,05	0,00
		Cp	2.825.000,00	1.669.846,49	1.139.458,28	2.809.304,77	-15.695,23
		T	3.069.829,05	1.914.675,54	1.139.458,28	3.054.133,82	
1011003	COMPARTECIPAZIONE IRPEF	Rs	0,00	0,00	0,00	0,00	0,00
		Cp	1.807.520,00	1.807.520,00	0,00	1.807.520,00	0,00
		T	1.807.520,00	1.807.520,00	0,00	1.807.520,00	
1011005	ADDIZIONALE IRPEF	Rs	315.046,00	298.035,12	17.010,88	315.046,00	0,00
		Cp	362.000,00	0,00	330.000,00	330.000,00	-32.000,00
		T	677.046,00	298.035,12	347.010,88	645.046,00	

Codice	Descrizione		Stanzamenti definitivi di Bilancio		Determinazioni del Consiglio		Maggiori/Minori Entrate
					Riscossioni	Residui da riportare	
1011006	IMPOSTA COMUNALE SULLA PUBBLICITA'	Rs	1.119,25	1.119,25	0,00	1.119,25	0,00
		Cp	135.000,00	109.010,97	50.733,79	159.744,76	24.744,76
		T	136.119,25	110.130,22	50.733,79	160.864,01	
1011008	ADDIZIONALE COMUNALE SUL CONSUMO DELL'ENERGIA ELETTRICA	Rs	0,00	0,00	0,00	0,00	0,00
		Cp	165.000,00	164.901,99	0,00	164.901,99	-98,01
		T	165.000,00	164.901,99	0,00	164.901,99	

**CATEGORIA 1 - IMPOSTE**

Rs	560.994,30	543.983,42	17.010,88	560.994,30	0,00
Cp	5.294.520,00	3.751.279,45	1.520.192,07	5.271.471,52	-23.048,48
T	5.855.514,30	4.295.262,87	1.537.202,95	5.832.465,82	

**Categoria 2 - Tasse**

1021025	TASSA SMALTIMENTO RIFIUTI SOLIDI URBANI	Rs	0,00	0,00	0,00	0,00	0,00
		Cp	11.800,00	14.942,37	2.728,46	17.670,83	5.870,83
		T	11.800,00	14.942,37	2.728,46	17.670,83	

**CATEGORIA 2 - TASSE**

Rs	0,00	0,00	0,00	0,00	0,00
Cp	11.800,00	14.942,37	2.728,46	17.670,83	5.870,83
T	11.800,00	14.942,37	2.728,46	17.670,83	

**Categoria 3 - Tributi speciali ed altre Entrate tributarie proprie**

1031041	DIRITTI SULLE PUBBLICHE AFFISSIONI	Rs	4.814,42	4.814,42	0,00	4.814,42	0,00
		Cp	35.000,00	11.316,47	12.324,67	23.641,14	-11.358,86
		T	39.814,42	16.130,89	12.324,67	28.455,56	

Codice	Descrizione	Stanzamenti definitivi di Bilancio	Riscossioni	Determinazioni del Consiglio Residui da riportare	Accertamenti	Maggiori/Minori Entrate
<b>CATEGORIA 3 - TRIBUTI SPECIALI ED ALTRE ENTRATE TRIBUTARIE PROPRIE</b>		<i>Rs</i> 4.814,42	4.814,42	0,00	4.814,42	0,00
		<i>Cp</i> 35.000,00	11.316,47	12.324,67	23.641,14	-11.358,86
		<i>T</i> 39.814,42	16.130,89	12.324,67	28.455,56	
<b>CATEGORIA 1 - IMPOSTE</b>		<i>Rs</i> 560.994,30	543.983,42	17.010,88	560.994,30	0,00
		<i>Cp</i> 5.294.520,00	3.751.279,45	1.520.192,07	5.271.471,52	-23.048,48
		<i>Cs</i> 5.855.514,30	4.295.262,87			
		<i>T</i>		1.537.202,95	5.832.465,82	
<b>CATEGORIA 2 - TASSE</b>		<i>Rs</i> 0,00	0,00	0,00	0,00	0,00
		<i>Cp</i> 11.800,00	14.942,37	2.728,46	17.670,83	5.870,83
		<i>Cs</i> 11.800,00	14.942,37			
		<i>T</i>		2.728,46	17.670,83	
<b>CATEGORIA 3 - TRIBUTI SPECIALI ED ALTRE ENTRATE TRIBUTARIE PROPRIE</b>		<i>Rs</i> 4.814,42	4.814,42	0,00	4.814,42	0,00
		<i>Cp</i> 35.000,00	11.316,47	12.324,67	23.641,14	-11.358,86
		<i>Cs</i> 39.814,42	16.130,89			
		<i>T</i>		12.324,67	28.455,56	
<b>TITOLO 1 - ENTRATE TRIBUTARIE</b>		<i>Rs</i> 565.808,72	548.797,84	17.010,88	565.808,72	0,00
		<i>Cp</i> 5.341.320,00	3.777.538,29	1.535.245,20	5.312.783,49	-28.536,51
		<i>T</i> 5.907.128,72	4.326.336,13	1.552.256,08	5.878.592,21	

**Titolo 2 - Entrate derivanti da contributi e trasferimenti correnti dello Stato, della Regione e di altri enti del settore pubblico anche in rapporto all'esercizio di funzioni delegate dalla Regione**

**Categoria 1 - Contributi e trasferimenti correnti dallo Stato**



Titolo 2 - Entrate derivanti da contributi e trasferimenti correnti dello Stato, della Regione e di altri enti del settore pubblico anche in rapporto all'esercizio di funzioni delegate dalla Regione  
 Categoria 1 - Contributi e trasferimenti correnti dallo Stato

Codice	Descrizione		Stanzamenti definitivi		Determinazioni del Consiglio		Maggiori/Minori Entrate
			di Bilancio	Riscossioni	Residui da riportare	Accertamenti	
2012002	CONTRIBUTO DELLO STATO PER LE SPESE DEGLI UFFICI GIUDIZIARI	Rs	81.090,05	18.731,00	51.679,00	70.410,00	-10.680,05
		Cp	27.584,00	7.018,39	20.000,00	27.018,39	-565,61
		T	108.674,05	25.749,39	71.679,00	97.428,39	
2012003	CONTRIBUTI ORDINARIO DELLO STATO PER FINANZIAMENTO DEL BILANCIO	Rs	143.463,57	81.987,75	53.629,13	135.616,88	-7.846,69
		Cp	666.836,00	618.051,11	29.139,43	647.190,54	-19.645,46
		T	810.299,57	700.038,86	82.768,56	782.807,42	
2012004	CONTRIBUTI DELLO STATO PER FINALITA' DIVERSE	Rs	0,00	0,00	0,00	0,00	0,00
		Cp	10.000,00	0,00	0,00	0,00	-10.000,00
		T	10.000,00	0,00	0,00	0,00	
2012102	ALTRI TRASFERIMENTI CORRENTI DALLO STATO	Rs	0,00	0,00	0,00	0,00	0,00
		Cp	0,00	45.245,45	0,00	45.245,45	45.245,45
		T	0,00	45.245,45	0,00	45.245,45	

**CATEGORIA 1 - CONTRIBUTI E TRASFERIMENTI CORRENTI DALLO STATO**

Rs	224.553,62	100.718,75	105.308,13	206.026,88	-18.526,74
Cp	704.420,00	670.314,95	49.139,43	719.454,38	15.034,38
T	928.973,62	771.033,70	154.447,56	925.481,26	

**Categoria 2 - Contributi e trasferimenti correnti dalla Regione**

2022024	CONTRIBUTO DELLA REGIONE PER PROGETTO "DALL'ESSERE STRANIERO ALL'ESSERE CITTADINO" (EX L. 40/98)	Rs	66.279,73	44.186,49	22.093,25	66.279,74	0,01
		Cp	0,00	0,00	0,00	0,00	0,00
		T	66.279,73	44.186,49	22.093,25	66.279,74	
2022025	CONTRIBUTO DELLA REGIONE PER INTERESSI MUTUI	Rs	4.030,00	3.314,30	0,00	3.314,30	-715,70
		Cp	16.430,00	12.394,97	0,00	12.394,97	-4.035,03
		T	20.460,00	15.709,27	0,00	15.709,27	

Titolo 2 - Entrate derivanti da contributi e trasferimenti correnti dello Stato, della Regione e di altri enti del settore pubblico anche in rapporto all'esercizio di funzioni delegate dalla Regione  
 Categoria 2 - Contributi e trasferimenti correnti dalla Regione

Codice	Descrizione		Stanzamenti definitivi		Determinazioni del Consiglio		Maggiori/Minori Entrate
			di Bilancio	Riscossioni	Residui da riportare	Accertamenti	
2022026	CONTRIBUTO DALLA REGIONE PER PROGETTO "SICUREZZA"	Rs	7.242,00	7.242,00	0,00	7.242,00	0,00
		Cp	0,00	0,00	0,00	0,00	0,00
		T	7.242,00	7.242,00	0,00	7.242,00	
2022050	CONTRIBUTO DALLA REGIONE PER FIERE	Rs	23.533,89	23.533,89	0,00	23.533,89	0,00
		Cp	37.790,00	0,00	37.790,00	37.790,00	0,00
		T	61.323,89	23.533,89	37.790,00	61.323,89	
<b>CATEGORIA 2 - CONTRIBUTI E TRASFERIMENTI CORRENTI DALLA REGIONE</b>		Rs	101.085,62	78.276,68	22.093,25	100.369,93	-715,69
		Cp	54.220,00	12.394,97	37.790,00	50.184,97	-4.035,03
		T	155.305,62	90.671,65	59.883,25	150.554,90	

### Categoria 3 - Contributi e trasferimenti dalla Regione per funzioni delegate

2032051	CONTRIBUTI DELLA REGIONE PER FUNZIONI DI INTERESSE LOCALE DELEGATE (EX D.P.R. 616/1977)	Rs	4.610,00	4.610,00	0,00	4.610,00	0,00
		Cp	29.150,00	0,00	29.146,78	29.146,78	-3,22
		T	33.760,00	4.610,00	29.146,78	33.756,78	
2032061	CONTRIBUTO DELLA REGIONE PER PROGETTO "GIOVANI"	Rs	10.324,36	10.324,36	0,00	10.324,36	0,00
		Cp	0,00	0,00	0,00	0,00	0,00
		T	10.324,36	10.324,36	0,00	10.324,36	
2032063	CONTRIBUTO DELLA REGIONE PER CENTRI RICREATIVI (EX L.R. 56)	Rs	1.006,00	1.006,00	0,00	1.006,00	0,00
		Cp	5.000,00	0,00	4.721,92	4.721,92	-278,08
		T	6.006,00	1.006,00	4.721,92	5.727,92	
2032064	CONTRIBUTO DELLA REGIONE PER SERVIZIO ASSISTENZA DOMICILIARE E AFFIDI MINORI	Rs	37.078,68	37.078,68	0,00	37.078,68	0,00
		Cp	99.200,00	346,50	94.797,42	95.143,92	-4.056,08
		T	136.278,68	37.425,18	94.797,42	132.222,60	

Titolo 2 - Entrate derivanti da contributi e trasferimenti correnti dello Stato, della Regione e di altri enti del settore pubblico anche in rapporto all'esercizio di funzioni delegate dalla Regione  
 Categoria 3 - Contributi e trasferimenti dalla Regione per funzioni delegate

Codice	Descrizione		Stanziam. definitivi		Determinazioni del Consiglio		Maggiori/Minori Entrate	
			di Bilancio	Riscossioni	Residui da riportare	Accertamenti		
<b>CATEGORIA 3 - CONTRIBUTI E TRASFERIMENTI DALLA REGIONE PER FUNZIONI DELEGATE</b>			<i>Rs</i>	53.019,04	<b>53.019,04</b>	0,00	<b>53.019,04</b>	0,00
			<i>Cp</i>	133.350,00	<b>346,50</b>	128.666,12	<b>129.012,62</b>	-4.337,38
			<i>T</i>	186.369,04	<b>53.365,54</b>	128.666,12	<b>182.031,66</b>	

**Categoria 5 - Contributi e trasferimenti correnti da altri enti del settore pubblico**

2052068	CONTRIBUTO DELLA PROVINCIA PER SERVIZI SOCIALI	<i>Rs</i>	0,00	<b>0,00</b>	0,00	<b>0,00</b>	0,00	
		<i>Cp</i>	3.470,00	<b>3.115,08</b>	351,59	<b>3.466,67</b>	-3,33	
		<i>T</i>	3.470,00	<b>3.115,08</b>	351,59	<b>3.466,67</b>		
2052080	CONTRIBUTI DEI COMUNI PER FUNZIONI VARIE	<i>Rs</i>	65.539,28	<b>64.091,15</b>	1.442,93	<b>65.534,08</b>	-5,20	
		<i>Cp</i>	69.880,00	<b>54.671,12</b>	9.169,93	<b>63.841,05</b>	-6.038,95	
		<i>T</i>	135.419,28	<b>118.762,27</b>	10.612,86	<b>129.375,13</b>		
2052501	TRASFERIMENTI CORRENTI DALLA PROVINCIA	<i>Rs</i>	0,00	<b>0,00</b>	0,00	<b>0,00</b>	0,00	
		<i>Cp</i>	0,00	<b>0,00</b>	2.500,00	<b>2.500,00</b>	2.500,00	
		<i>T</i>	0,00	<b>0,00</b>	2.500,00	<b>2.500,00</b>		
<b>CATEGORIA 5 - CONTRIBUTI E TRASFERIMENTI CORRENTI DA ALTRI ENTI DEL SETTORE PUBBLICO</b>			<i>Rs</i>	65.539,28	<b>64.091,15</b>	1.442,93	<b>65.534,08</b>	-5,20
			<i>Cp</i>	73.350,00	<b>57.786,20</b>	12.021,52	<b>69.807,72</b>	-3.542,28
			<i>T</i>	138.889,28	<b>121.877,35</b>	13.464,45	<b>135.341,80</b>	

Titolo 2 - Entrate derivanti da contributi e trasferimenti correnti dello Stato, della Regione e di altri enti del settore pubblico anche in rapporto all'esercizio di funzioni delegate dalla Regione  
 Categoria 5 - Contributi e trasferimenti correnti da altri enti del settore pubblico

Codice	Descrizione		Stanziam. definitivi di Bilancio		Determinazioni del Consiglio		Maggiori/Minori Entrate
					Riscossioni	Residui da riportare	
<b>CATEGORIA 1 - CONTRIBUTI E TRASFERIMENTI CORRENTI DALLO STATO</b>		Rs	224.553,62	<b>100.718,75</b>	<b>105.308,13</b>	<b>206.026,88</b>	-18.526,74
		Cp	704.420,00	<b>670.314,95</b>	<b>49.139,43</b>	<b>719.454,38</b>	15.034,38
		Cs	928.973,62	<b>771.033,70</b>			
		T			<b>154.447,56</b>	<b>925.481,26</b>	
<b>CATEGORIA 2 - CONTRIBUTI E TRASFERIMENTI CORRENTI DALLA REGIONE</b>		Rs	101.085,62	<b>78.276,68</b>	<b>22.093,25</b>	<b>100.369,93</b>	-715,69
		Cp	54.220,00	<b>12.394,97</b>	<b>37.790,00</b>	<b>50.184,97</b>	-4.035,03
		Cs	155.305,62	<b>90.671,65</b>			
		T			<b>59.883,25</b>	<b>150.554,90</b>	
<b>CATEGORIA 3 - CONTRIBUTI E TRASFERIMENTI DALLA REGIONE PER FUNZIONI DELEGATE</b>		Rs	53.019,04	<b>53.019,04</b>	<b>0,00</b>	<b>53.019,04</b>	0,00
		Cp	133.350,00	<b>346,50</b>	<b>128.666,12</b>	<b>129.012,62</b>	-4.337,38
		Cs	186.369,04	<b>53.365,54</b>			
		T			<b>128.666,12</b>	<b>182.031,66</b>	
<b>CATEGORIA 5 - CONTRIBUTI E TRASFERIMENTI CORRENTI DA ALTRI ENTI DEL SETTORE PUBBLICO</b>		Rs	65.539,28	<b>64.091,15</b>	<b>1.442,93</b>	<b>65.534,08</b>	-5,20
		Cp	73.350,00	<b>57.786,20</b>	<b>12.021,52</b>	<b>69.807,72</b>	-3.542,28
		Cs	138.889,28	<b>121.877,35</b>			
		T			<b>13.464,45</b>	<b>135.341,80</b>	
<b>TITOLO 2 - ENTRATE DERIVANTI DA CONTRIBUTI E TRASFERIMENTI CORRENTI DELLO STATO, DELLA REGIONE E DI ALTRI ENTI DEL SETTORE PUBBLICO ANCHE IN RAPPORTO ALL'ESERCIZIO DI FUNZIONI DELEGATE DALLA REGIONE</b>		Rs	444.197,56	<b>296.105,62</b>	<b>128.844,31</b>	<b>424.949,93</b>	-19.247,63
		Cp	965.340,00	<b>740.842,62</b>	<b>227.617,07</b>	<b>968.459,69</b>	3.119,69
		T	1.409.537,56	<b>1.036.948,24</b>	<b>356.461,38</b>	<b>1.393.409,62</b>	

### Titolo 3 - Entrate extratributarie

#### Categoria 1 - Proventi dei servizi pubblici

3013001	DIRITTI DI SEGRETERIA	Rs	1.605,00	<b>1.605,00</b>	<b>0,00</b>	<b>1.605,00</b>	0,00
		Cp	213.000,00	<b>195.004,51</b>	<b>149,76</b>	<b>195.154,27</b>	-17.845,73
		T	214.605,00	<b>196.609,51</b>	<b>149,76</b>	<b>196.759,27</b>	

Titolo 3 - Entrate extratributarie  
 Categoria 1 - Proventi dei servizi pubblici

Codice	Descrizione		Stanzamenti definitivi		Determinazioni del Consiglio		Maggiori/Minori Entrate
			di Bilancio		Riscossioni	Residui da riportare	
3013002	PROVENTI CESSIONE CARTOGRAFIE, CAPITOLATI D'APPALTO E STRUMENTI URBANISTICI E STAMPATI DIVERSI NONCHE' VISURE CATASTALI	Rs	0,00	<b>0,00</b>	<b>0,00</b>	<b>0,00</b>	0,00
		Cp	1.500,00	<b>1.072,50</b>	<b>0,00</b>	<b>1.072,50</b>	-427,50
		T	1.500,00	<b>1.072,50</b>	<b>0,00</b>	<b>1.072,50</b>	
3013004	DIRITTI PER IL RILASCIO DELLE CARTE D'IDENTITA'	Rs	373,40	<b>373,40</b>	<b>0,00</b>	<b>373,40</b>	0,00
		Cp	22.000,00	<b>17.025,20</b>	<b>892,80</b>	<b>17.918,00</b>	-4.082,00
		T	22.373,40	<b>17.398,60</b>	<b>892,80</b>	<b>18.291,40</b>	
3013007	PROVENTI DEI PARCHEGGI PUBBLICI	Rs	0,00	<b>0,00</b>	<b>0,00</b>	<b>0,00</b>	0,00
		Cp	34.000,00	<b>27.833,28</b>	<b>0,00</b>	<b>27.833,28</b>	-6.166,72
		T	34.000,00	<b>27.833,28</b>	<b>0,00</b>	<b>27.833,28</b>	
3013008	SANZIONI AMMINISTRATIVE	Rs	16.367,69	<b>16.367,69</b>	<b>0,00</b>	<b>16.367,69</b>	0,00
		Cp	200.000,00	<b>199.646,86</b>	<b>0,00</b>	<b>199.646,86</b>	-353,14
		T	216.367,69	<b>216.014,55</b>	<b>0,00</b>	<b>216.014,55</b>	
3013011	PROVENTI DELL'ILLUMINAZIONE VOTIVA	Rs	11.000,00	<b>11.000,00</b>	<b>0,00</b>	<b>11.000,00</b>	0,00
		Cp	11.000,00	<b>0,00</b>	<b>11.000,00</b>	<b>11.000,00</b>	0,00
		T	22.000,00	<b>11.000,00</b>	<b>11.000,00</b>	<b>22.000,00</b>	
3013012	PROVENTI DEI SERVIZI CIMITERIALI	Rs	0,00	<b>0,00</b>	<b>0,00</b>	<b>0,00</b>	0,00
		Cp	7.400,00	<b>5.701,00</b>	<b>0,00</b>	<b>5.701,00</b>	-1.699,00
		T	7.400,00	<b>5.701,00</b>	<b>0,00</b>	<b>5.701,00</b>	
3013013	PROVENTI DEI SERVIZI SCOLASTICI	Rs	33.108,73	<b>30.397,88</b>	<b>284,62</b>	<b>30.682,50</b>	-2.426,23
		Cp	97.200,00	<b>63.501,07</b>	<b>30.138,64</b>	<b>93.639,71</b>	-3.560,29
		T	130.308,73	<b>93.898,95</b>	<b>30.423,26</b>	<b>124.322,21</b>	
3013014	PROVENTI DEI SERVIZI PER L'ASSISTENZA SCOLASTICA	Rs	31.312,17	<b>26.075,80</b>	<b>0,00</b>	<b>26.075,80</b>	-5.236,37
		Cp	107.800,00	<b>68.905,34</b>	<b>33.323,50</b>	<b>102.228,84</b>	-5.571,16
		T	139.112,17	<b>94.981,14</b>	<b>33.323,50</b>	<b>128.304,64</b>	

Titolo 3 - Entrate extratributarie  
Categoria 1 - Proventi dei servizi pubblici

Codice	Descrizione		Stanziam. definitivi		Determinazioni del Consiglio		Maggiori/Minori Entrate
			di Bilancio	Riscossioni	Residui da riportare	Accertamenti	
3013016	PROVENTI DEI SERVIZI PER L'INFANZIA ASILO NIDO (RIL. FINI IVA)	Rs	4.365,91	51,60	2.810,15	2.861,75	-1.504,16
		Cp	1.000,00	844,77	0,00	844,77	-155,23
		T	5.365,91	896,37	2.810,15	3.706,52	
3013029	PROVENTI PER LA CONCESSIONE GAS METANO	Rs	142.897,00	142.897,00	0,00	142.897,00	0,00
		Cp	60.000,00	0,00	49.624,00	49.624,00	-10.376,00
		T	202.897,00	142.897,00	49.624,00	192.521,00	
3013031	PROVENTI DEL SERVIZIO FARMACIA	Rs	383.246,73	383.246,73	0,00	383.246,73	0,00
		Cp	2.350.000,00	1.747.670,82	370.635,35	2.118.306,17	-231.693,83
		T	2.733.246,73	2.130.917,55	370.635,35	2.501.552,90	
3013032	PROVENTI DELL'ACQUEDOTTO COMUNALE	Rs	13.500,00	13.541,76	0,00	13.541,76	41,76
		Cp	6.250,00	0,00	6.250,00	6.250,00	0,00
		T	19.750,00	13.541,76	6.250,00	19.791,76	
3013034	PROVENTI DELLE FIERE	Rs	0,00	0,00	0,00	0,00	0,00
		Cp	47.550,00	47.873,25	0,00	47.873,25	323,25
		T	47.550,00	47.873,25	0,00	47.873,25	
3013035	PROVENTI DEI MATTATOI PUBBLICI	Rs	0,00	0,00	0,00	0,00	0,00
		Cp	21.000,00	21.920,20	0,00	21.920,20	920,20
		T	21.000,00	21.920,20	0,00	21.920,20	
3013036	PROVENTI DELLE ATTIVITA' COMMERCIALI	Rs	0,00	0,00	0,00	0,00	0,00
		Cp	4.000,00	1.983,34	0,00	1.983,34	-2.016,66
		T	4.000,00	1.983,34	0,00	1.983,34	
3013037	PROVENTI SERVIZIO PUBBLICITA'	Rs	0,00	0,00	0,00	0,00	0,00
		Cp	1.500,00	1.500,00	0,00	1.500,00	0,00
		T	1.500,00	1.500,00	0,00	1.500,00	

Codice	Descrizione		Stanziam. definitivi		Determinazioni del Consiglio		Maggiori/Minori Entrate
			di Bilancio	Riscossioni	Residui da riportare	Accertamenti	
3013041	PROVENTI DELLE MANIFESTAZIONI CULTURALI	Rs	0,00	0,00	0,00	0,00	0,00
		Cp	2.200,00	2.030,83	0,00	2.030,83	-169,17
		T	2.200,00	2.030,83	0,00	2.030,83	
3013042	PROVENTI DEI SERVIZI COMUNALI DIVERSI	Rs	0,00	0,00	0,00	0,00	0,00
		Cp	2.000,00	1.785,00	0,00	1.785,00	-215,00
		T	2.000,00	1.785,00	0,00	1.785,00	
3013043	PROVENTI DEGLI IMPIANTI SPORTIVI (RILEVANTE AI FINI IVA)	Rs	1.095,00	1.095,00	0,00	1.095,00	0,00
		Cp	19.900,00	18.203,41	1.996,25	20.199,66	299,66
		T	20.995,00	19.298,41	1.996,25	21.294,66	
3013140	PROVENTI DAGLI ANZIANI PER ATTIVITA' LUDICO RICREATIVE E CENTRO DI VIA CARATTI	Rs	250,00	0,00	0,00	0,00	-250,00
		Cp	2.000,00	1.250,00	0,00	1.250,00	-750,00
		T	2.250,00	1.250,00	0,00	1.250,00	
3013146	RIMBORSO RETTE HANDICAPPATI E PRESTITI PERSONE IN DIFFICOLTA'	Rs	3.565,02	2.376,68	1.188,34	3.565,02	0,00
		Cp	14.000,00	8.419,90	7.330,80	15.750,70	1.750,70
		T	17.565,02	10.796,58	8.519,14	19.315,72	
3013147	RIMBORSO RETTE MINORI IN ISTITUTO SAN CARLO / ANGELINI E VARI	Rs	146,76	146,76	0,00	146,76	0,00
		Cp	800,00	1.141,90	1.046,66	2.188,56	1.388,56
		T	946,76	1.288,66	1.046,66	2.335,32	
3013148	PROVENTI VARI ANZIANI E MINI ALLOGGI	Rs	1.828,25	1.828,25	0,00	1.828,25	0,00
		Cp	14.500,00	9.757,84	3.210,15	12.967,99	-1.532,01
		T	16.328,25	11.586,09	3.210,15	14.796,24	
3013149	PROVENTI DAL SERVIZIO TRASPORTO DIVERSAMENTE ABILI (RILEVANTE FINI IVA)	Rs	391,27	383,27	8,00	391,27	0,00
		Cp	2.000,00	2.081,29	361,43	2.442,72	442,72
		T	2.391,27	2.464,56	369,43	2.833,99	

Codice	Descrizione		Stanzamenti definitivi di Bilancio		Determinazioni del Consiglio		Maggiori/Minori Entrate
					Riscossioni	Residui da riportare	
3013152	RIMBORSO RETTE PER ISTITUZIONI EDUCATIVO-ASSISTENZIALI CFPH E CSE	Rs	960,00	<b>960,00</b>	<b>0,00</b>	<b>960,00</b>	0,00
		Cp	5.000,00	<b>2.767,86</b>	<b>1.313,80</b>	<b>4.081,66</b>	-918,34
		T	5.960,00	<b>3.727,86</b>	<b>1.313,80</b>	<b>5.041,66</b>	
3013154	PROVENTI SERVIZIO CREST (RILEVANTE FINI IVA)	Rs	340,00	<b>340,00</b>	<b>0,00</b>	<b>340,00</b>	0,00
		Cp	14.500,00	<b>13.790,85</b>	<b>588,73</b>	<b>14.379,58</b>	-120,42
		T	14.840,00	<b>14.130,85</b>	<b>588,73</b>	<b>14.719,58</b>	
3013165	PROVENTI SERVIZIO PASTI ANZIANI (RILEVANTE FINI IVA)	Rs	5.160,00	<b>4.928,00</b>	<b>0,00</b>	<b>4.928,00</b>	-232,00
		Cp	50.000,00	<b>45.444,54</b>	<b>5.255,89</b>	<b>50.700,43</b>	700,43
		T	55.160,00	<b>50.372,54</b>	<b>5.255,89</b>	<b>55.628,43</b>	
3013166	PROVENTI SERVIZIO ASSISTENZA DOMICILIARE (RILEVANTE FINI IVA)	Rs	4.299,92	<b>4.299,92</b>	<b>0,00</b>	<b>4.299,92</b>	0,00
		Cp	40.000,00	<b>33.369,82</b>	<b>5.370,04</b>	<b>38.739,86</b>	-1.260,14
		T	44.299,92	<b>37.669,74</b>	<b>5.370,04</b>	<b>43.039,78</b>	

**CATEGORIA 1 - PROVENTI DEI SERVIZI PUBBLICI**

Rs	655.812,85	<b>641.914,74</b>	<b>4.291,11</b>	<b>646.205,85</b>	-9.607,00
Cp	3.352.100,00	<b>2.540.525,38</b>	<b>528.487,80</b>	<b>3.069.013,18</b>	-283.086,82
T	4.007.912,85	<b>3.182.440,12</b>	<b>532.778,91</b>	<b>3.715.219,03</b>	

**Categoria 2 - Proventi dei beni dell'Ente**

3023009	Rs	0,00	<b>0,00</b>	<b>0,00</b>	<b>0,00</b>	0,00	
	Cp	165.800,00	<b>166.943,83</b>	<b>0,00</b>	<b>166.943,83</b>	1.143,83	
	T	165.800,00	<b>166.943,83</b>	<b>0,00</b>	<b>166.943,83</b>		
3023063	FITTI REALI DI FABBRICATI	Rs	16.732,07	<b>9.709,96</b>	<b>2.227,00</b>	<b>11.936,96</b>	-4.795,11
		Cp	84.862,00	<b>70.624,40</b>	<b>14.082,85</b>	<b>84.707,25</b>	-154,75
		T	101.594,07	<b>80.334,36</b>	<b>16.309,85</b>	<b>96.644,21</b>	



Codice	Descrizione		Stanzamenti definitivi di Bilancio		Determinazioni del Consiglio		Maggiori/Minori Entrate
					Riscossioni	Residui da riportare	
3023064	FITTI REALI BENI STRUMENTALI (NEGOZI, UFFICI, ECC.)	Rs	22.242,84	<b>22.242,84</b>	<b>0,00</b>	<b>22.242,84</b>	0,00
		Cp	35.100,00	<b>12.883,85</b>	<b>22.606,37</b>	<b>35.490,22</b>	390,22
		T	57.342,84	<b>35.126,69</b>	<b>22.606,37</b>	<b>57.733,06</b>	
3023065	FITTI REALI DI IMMOBILI PATRIMONIALI	Rs	0,00	<b>0,00</b>	<b>0,00</b>	<b>0,00</b>	0,00
		Cp	200,00	<b>200,00</b>	<b>0,00</b>	<b>200,00</b>	0,00
		T	200,00	<b>200,00</b>	<b>0,00</b>	<b>200,00</b>	

**CATEGORIA 2 - PROVENTI DEI BENI DELL'ENTE**

Rs	38.974,91	<b>31.952,80</b>	<b>2.227,00</b>	<b>34.179,80</b>	-4.795,11
Cp	285.962,00	<b>250.652,08</b>	<b>36.689,22</b>	<b>287.341,30</b>	1.379,30
T	324.936,91	<b>282.604,88</b>	<b>38.916,22</b>	<b>321.521,10</b>	

**Categoria 3 - Interessi su anticipazioni e crediti**

3033087	INTERESSI ATTIVI DIVERSI	Rs	85.277,51	<b>85.798,78</b>	<b>0,00</b>	<b>85.798,78</b>	521,27
		Cp	152.500,00	<b>4.315,64</b>	<b>158.077,46</b>	<b>162.393,10</b>	9.893,10
		T	237.777,51	<b>90.114,42</b>	<b>158.077,46</b>	<b>248.191,88</b>	

**CATEGORIA 3 - INTERESSI SU ANTICIPAZIONI E CREDITI**

Rs	85.277,51	<b>85.798,78</b>	<b>0,00</b>	<b>85.798,78</b>	521,27
Cp	152.500,00	<b>4.315,64</b>	<b>158.077,46</b>	<b>162.393,10</b>	9.893,10
T	237.777,51	<b>90.114,42</b>	<b>158.077,46</b>	<b>248.191,88</b>	

**Categoria 4 - Utili netti delle aziende speciali e partecipate, dividendi di società**

3043090	DIVIDENDI SU AZIONI	Rs	0,00	<b>0,00</b>	<b>0,00</b>	<b>0,00</b>	0,00
		Cp	225.400,00	<b>224.755,84</b>	<b>0,00</b>	<b>224.755,84</b>	-644,16
		T	225.400,00	<b>224.755,84</b>	<b>0,00</b>	<b>224.755,84</b>	

Codice	Descrizione	Stanzamenti definitivi di Bilancio	Riscossioni	Determinazioni del Consiglio Residui da riportare	Accertamenti	Maggiori/Minori Entrate
<b>CATEGORIA 4 - UTILI NETTI DELLE AZIENDE SPECIALI E PARTECIPATE, DIVIDENDI DI SOCIETÀ</b>		Rs	0,00	0,00	0,00	0,00
		Cp	225.400,00	224.755,84	0,00	224.755,84
		T	225.400,00	224.755,84	0,00	-644,16
				0,00	224.755,84	

### Categoria 5 - Proventi diversi

3053008	SANZIONI AMMINISTRATIVE	Rs	0,00	0,00	0,00	0,00
		Cp	8.353,00	7.952,59	0,00	7.952,59
		T	8.353,00	7.952,59	0,00	-400,41
				0,00	7.952,59	
3053028	CONTRIBUTI COGEME GESTIONE RIFIUTI	Rs	0,00	0,00	0,00	0,00
		Cp	40.000,00	40.000,00	0,00	40.000,00
		T	40.000,00	40.000,00	0,00	0,00
				0,00	40.000,00	
3053030	PROVENTI UTILIZZO IMPIANTI FESTE POPOLARI	Rs	2.094,90	0,00	2.094,90	2.094,90
		Cp	6.200,00	3.666,66	0,00	3.666,66
		T	8.294,90	3.666,66	2.094,90	-2.533,34
				2.094,90	5.761,56	
3053065	CANONI OCCUPAZIONE SPAZI E AREE PUBBLICHE (COSAP)	Rs	0,00	0,00	0,00	0,00
		Cp	137.700,00	133.482,79	3.954,00	137.436,79
		T	137.700,00	133.482,79	3.954,00	-263,21
				3.954,00	137.436,79	
3053138	INTROITI E RIMBORSI DIVERSI	Rs	10.882,49	8.123,14	1.038,47	9.161,61
		Cp	85.938,00	78.274,40	3.929,68	82.204,08
		T	96.820,49	86.397,54	4.968,15	-1.720,88
				4.968,15	91.365,69	-3.733,92
3053139	CORRISPETTIVO CONCESSIONE SERVIZIO TESORERIA COMUNALE	Rs	0,00	0,00	0,00	0,00
		Cp	29.167,00	29.166,67	0,00	29.166,67
		T	29.167,00	29.166,67	0,00	-0,33
				0,00	29.166,67	

Codice	Descrizione		Stanziam. definitivi		Determinazioni del Consiglio		Maggiori/Minori Entrate
			di Bilancio		Riscossioni	Residui da riportare	
3053167	PROVENTI DEL SERVIZIO MENSA DIPENDENTI COMUNALI (RILEVANTE AI FINI IVA)	Rs	0,00	0,00	0,00	0,00	0,00
		Cp	9.000,00	7.486,63	0,00	7.486,63	-1.513,37
		T	9.000,00	7.486,63	0,00	7.486,63	
3053514	RIMBORSI RISCOSSI DALLO STATO	Rs	0,00	0,00	0,00	0,00	0,00
		Cp	0,00	3.172,04	0,00	3.172,04	3.172,04
		T	0,00	3.172,04	0,00	3.172,04	
<b>CATEGORIA 5 - PROVENTI DIVERSI</b>		Rs	12.977,39	8.123,14	3.133,37	11.256,51	-1.720,88
		Cp	316.358,00	303.201,78	7.883,68	311.085,46	-5.272,54
		T	329.335,39	311.324,92	11.017,05	322.341,97	

Codice	Descrizione	Stanzamenti definitivi di Bilancio		Determinazioni del Consiglio		Maggiori/Minori Entrate	
			Riscossioni	Residui da riportare	Accertamenti		
<b>CATEGORIA 1 - PROVENTI DEI SERVIZI PUBBLICI</b>		Rs	655.812,85	641.914,74	4.291,11	646.205,85	-9.607,00
		Cp	3.352.100,00	2.540.525,38	528.487,80	3.069.013,18	-283.086,82
		Cs	4.007.912,85	3.182.440,12			
		T			532.778,91	3.715.219,03	
<b>CATEGORIA 2 - PROVENTI DEI BENI DELL'ENTE</b>		Rs	38.974,91	31.952,80	2.227,00	34.179,80	-4.795,11
		Cp	285.962,00	250.652,08	36.689,22	287.341,30	1.379,30
		Cs	324.936,91	282.604,88			
		T			38.916,22	321.521,10	
<b>CATEGORIA 3 - INTERESSI SU ANTICIPAZIONI E CREDITI</b>		Rs	85.277,51	85.798,78	0,00	85.798,78	521,27
		Cp	152.500,00	4.315,64	158.077,46	162.393,10	9.893,10
		Cs	237.777,51	90.114,42			
		T			158.077,46	248.191,88	
<b>CATEGORIA 4 - UTILI NETTI DELLE AZIENDE SPECIALI E PARTECIPATE, DIVIDENDI DI SOCIETÀ</b>		Rs	0,00	0,00	0,00	0,00	0,00
		Cp	225.400,00	224.755,84	0,00	224.755,84	-644,16
		Cs	225.400,00	224.755,84			
		T			0,00	224.755,84	
<b>CATEGORIA 5 - PROVENTI DIVERSI</b>		Rs	12.977,39	8.123,14	3.133,37	11.256,51	-1.720,88
		Cp	316.358,00	303.201,78	7.883,68	311.085,46	-5.272,54
		Cs	329.335,39	311.324,92			
		T			11.017,05	322.341,97	
<b>TITOLO 3 - ENTRATE EXTRATRIBUTARIE</b>		Rs	793.042,66	767.789,46	9.651,48	777.440,94	-15.601,72
		Cp	4.332.320,00	3.323.450,72	731.138,16	4.054.588,88	-277.731,12
		T	5.125.362,66	4.091.240,18			
					740.789,64	4.832.029,82	

## Titolo 4 - Entrate derivanti da alienazioni, da trasferimenti di capitale e da riscossioni di crediti

### Categoria 1 - Alienazione di beni patrimoniali

Titolo 4 - Entrate derivanti da alienazioni, da trasferimenti di capitale e da riscossioni di crediti  
 Categoria 1 - Alienazione di beni patrimoniali

Codice	Descrizione		Stanziam. definitivi		Determinazioni del Consiglio		Maggiori/Minori Entrate
			di Bilancio	Riscossioni	Residui da riportare	Accertamenti	
4014003	ALIENAZIONE FABBRICATI DI PROPRIETA'	Rs	2.065,83	0,00	2.065,83	2.065,83	0,00
		Cp	0,00	0,00	0,00	0,00	0,00
		T	2.065,83	0,00	2.065,83	2.065,83	
4014004	ALIENAZIONI DI AREE E CONCESSIONE DI DIRITTI PATRIMONIALI	Rs	1.032,91	0,00	1.032,91	1.032,91	0,00
		Cp	1.000,00	800,00	0,00	800,00	-200,00
		T	2.032,91	800,00	1.032,91	1.832,91	
4014006	PROVENTI CIMITERIALI	Rs	0,00	0,00	0,00	0,00	0,00
		Cp	180.000,00	0,00	0,00	0,00	-180.000,00
		T	180.000,00	0,00	0,00	0,00	
4014009	PROVENTI PER CESSIONE DI AREE P.E.E.P.	Rs	0,00	0,00	0,00	0,00	0,00
		Cp	5.000,00	0,00	0,00	0,00	-5.000,00
		T	5.000,00	0,00	0,00	0,00	
4014010	PROVENTI PER CESSIONE DI AREE EDILIZIA RESIDENZIALE CONVENZIONATA	Rs	0,00	0,00	0,00	0,00	0,00
		Cp	80.000,00	0,00	0,00	0,00	-80.000,00
		T	80.000,00	0,00	0,00	0,00	
<b>CATEGORIA 1 - ALIENAZIONE DI BENI PATRIMONIALI</b>		Rs	3.098,74	0,00	3.098,74	3.098,74	0,00
		Cp	266.000,00	800,00	0,00	800,00	-265.200,00
		T	269.098,74	800,00	3.098,74	3.898,74	

### Categoria 2 - Trasferimenti di capitale dallo Stato

4024021	CONTRIBUTO ORDINARIO DELLO STATO PER INVESTIMENTI	Rs	0,00	0,00	0,00	0,00	0,00
		Cp	3.000,00	2.198,40	0,00	2.198,40	-801,60
		T	3.000,00	2.198,40	0,00	2.198,40	

Codice	Descrizione	Stanziam. definitivi di Bilancio	Riscossioni	Determinazioni del Consiglio Residui da riportare	Accertamenti	Maggiori/Minori Entrate
<b>CATEGORIA 2 - TRASFERIMENTI DI CAPITALE DALLO STATO</b>		<i>Rs</i>	0,00	0,00	0,00	0,00
		<i>Cp</i>	3.000,00	2.198,40	0,00	2.198,40
		<i>T</i>	3.000,00	2.198,40	0,00	2.198,40

### Categoria 3 - Trasferimenti di capitale dalla Regione

4034037	CONTRIBUTO REGIONALE P.I.C.	<i>Rs</i>	175.002,00	166.580,33	0,00	166.580,33	-8.421,67
		<i>Cp</i>	0,00	0,00	0,00	0,00	0,00
		<i>T</i>	175.002,00	166.580,33	0,00	166.580,33	
4034038	CONTRIBUTO REGIONALE PER SISTEMAZIONE ACQUEDOTTO E RETE IDRICA	<i>Rs</i>	4.544,42	0,00	4.544,42	4.544,42	0,00
		<i>Cp</i>	0,00	0,00	0,00	0,00	0,00
		<i>T</i>	4.544,42	0,00	4.544,42	4.544,42	
4034039	CONTRIBUTO REGIONALE PER EVENTO CALAMITOSO	<i>Rs</i>	0,00	0,00	0,00	0,00	0,00
		<i>Cp</i>	595.000,00	594.986,80	0,00	594.986,80	-13,20
		<i>T</i>	595.000,00	594.986,80	0,00	594.986,80	
4034040	CONTRIBUTO REGIONALE AMPLIAMENTO SISTEMA INFORMATIVO	<i>Rs</i>	347.997,50	0,00	322.768,60	322.768,60	-25.228,90
		<i>Cp</i>	0,00	0,00	0,00	0,00	0,00
		<i>T</i>	347.997,50	0,00	322.768,60	322.768,60	
4034042	CONTRIBUTO REGIONALE MERCATO	<i>Rs</i>	0,00	0,00	0,00	0,00	0,00
		<i>Cp</i>	6.100,00	0,00	6.028,19	6.028,19	-71,81
		<i>T</i>	6.100,00	0,00	6.028,19	6.028,19	
4034045	CONTRIBUTO REGIONALE PER PROGETTO SICUREZZA	<i>Rs</i>	25.000,00	25.000,00	0,00	25.000,00	0,00
		<i>Cp</i>	15.000,00	0,00	0,00	0,00	-15.000,00
		<i>T</i>	40.000,00	25.000,00	0,00	25.000,00	

Codice	Descrizione	Stanzamenti definitivi di Bilancio	Determinazioni del Consiglio Riscossioni	Residui da riportare	Accertamenti	Maggiori/Minori Entrate
<b>CATEGORIA 3 - TRASFERIMENTI DI CAPITALE DALLA REGIONE</b>		<i>Rs</i> 552.543,92	191.580,33	327.313,02	518.893,35	-33.650,57
		<i>Cp</i> 616.100,00	594.986,80	6.028,19	601.014,99	-15.085,01
		<i>T</i> 1.168.643,92	786.567,13	333.341,21	1.119.908,34	

### Categoria 4 - Trasferimenti di capitale da altri enti del settore pubblico

4044080	TRASFERIMENTI CAPITALE ALTRI ENTI SETTORE PUBBLICO	<i>Rs</i> 290.718,56	171.366,39	90.485,92	261.852,31	-28.866,25
		<i>Cp</i> 0,00	0,00	0,00	0,00	0,00
		<i>T</i> 290.718,56	171.366,39	90.485,92	261.852,31	
4044401	TRASFERIMENTI DI CAPITALE DALLA PROVINCIA	<i>Rs</i> 0,00	0,00	0,00	0,00	0,00
		<i>Cp</i> 5.500,00	0,00	5.480,20	5.480,20	-19,80
		<i>T</i> 5.500,00	0,00	5.480,20	5.480,20	

### CATEGORIA 4 - TRASFERIMENTI DI CAPITALE DA ALTRI ENTI DEL SETTORE PUBBLICO

<i>Rs</i>	290.718,56	171.366,39	90.485,92	261.852,31	-28.866,25
<i>Cp</i>	5.500,00	0,00	5.480,20	5.480,20	-19,80
<i>T</i>	296.218,56	171.366,39	95.966,12	267.332,51	

### Categoria 5 - Trasferimenti di capitale da altri soggetti

4054033	CONTRIBUTI DA COGEME	<i>Rs</i> 362.280,09	0,00	265.215,00	265.215,00	-97.065,09
		<i>Cp</i> 0,00	0,00	0,00	0,00	0,00
		<i>T</i> 362.280,09	0,00	265.215,00	265.215,00	
4054035	PROVENTI DERIVANTI DALLE CONCESSIONI PREVISTE DALLA DISCIPLINA URBANISTICA	<i>Rs</i> 495.201,30	449.901,16	0,00	449.901,16	-45.300,14
		<i>Cp</i> 2.950.000,00	3.200.747,53	0,00	3.200.747,53	250.747,53
		<i>T</i> 3.445.201,30	3.650.648,69	0,00	3.650.648,69	

Titolo 4 - Entrate derivanti da alienazioni, da trasferimenti di capitale e da riscossioni di crediti  
 Categoria 5 - Trasferimenti di capitale da altri soggetti

Codice	Descrizione		Stanziam. definitivi di Bilancio		Determinazioni del Consiglio		Maggiori/Minori Entrate
					Riscossioni	Residui da riportare	
4054036	PROVENTI COGEME PER CONCESSIONE DISCARICA	Rs	1.032.913,80	<b>1.032.913,80</b>	0,00	<b>1.032.913,80</b>	0,00
		Cp	2.610.000,00	0,00	<b>2.610.000,00</b>	<b>2.610.000,00</b>	0,00
		T	3.642.913,80	<b>1.032.913,80</b>	<b>2.610.000,00</b>	<b>3.642.913,80</b>	
4054037	PROVENTI DA CONDONO EDILIZIO	Rs	362,85	0,00	0,00	0,00	-362,85
		Cp	0,00	0,00	0,00	0,00	0,00
		T	362,85	0,00	0,00	0,00	
4054057	CONTRIBUTI DA PRIVATI PER ALLACCI FOGNARI	Rs	29.745,59	<b>5.778,58</b>	0,00	<b>5.778,58</b>	-23.967,01
		Cp	0,00	0,00	0,00	0,00	0,00
		T	29.745,59	<b>5.778,58</b>	0,00	<b>5.778,58</b>	
4054058	RIMBORSI STRAORDINARI DA ASSICURAZIONI	Rs	300.000,00	<b>300.000,00</b>	0,00	<b>300.000,00</b>	0,00
		Cp	200.455,00	<b>200.445,00</b>	0,00	<b>200.445,00</b>	-10,00
		T	500.455,00	<b>500.445,00</b>	0,00	<b>500.445,00</b>	
<b>CATEGORIA 5 - TRASFERIMENTI DI CAPITALE DA ALTRI SOGGETTI</b>		Rs	2.220.503,63	<b>1.788.593,54</b>	<b>265.215,00</b>	<b>2.053.808,54</b>	-166.695,09
		Cp	5.760.455,00	<b>3.401.192,53</b>	<b>2.610.000,00</b>	<b>6.011.192,53</b>	250.737,53
		T	7.980.958,63	<b>5.189.786,07</b>	<b>2.875.215,00</b>	<b>8.065.001,07</b>	



Titolo 4 - Entrate derivanti da alienazioni, da trasferimenti di capitale e da riscossioni di crediti  
 Categoria 5 - Trasferimenti di capitale da altri soggetti

Codice	Descrizione	Stanziam. definitivi di Bilancio	Riscossioni	Determinazioni del Consiglio Residui da riportare	Accertamenti	Maggiori/Minori Entrate
<b>CATEGORIA 1 - ALIENAZIONE DI BENI PATRIMONIALI</b>						
	Rs	3.098,74	0,00	3.098,74	3.098,74	0,00
	Cp	266.000,00	800,00	0,00	800,00	-265.200,00
	Cs	269.098,74	800,00			
	T			3.098,74	3.898,74	
<b>CATEGORIA 2 - TRASFERIMENTI DI CAPITALE DALLO STATO</b>						
	Rs	0,00	0,00	0,00	0,00	0,00
	Cp	3.000,00	2.198,40	0,00	2.198,40	-801,60
	Cs	3.000,00	2.198,40			
	T			0,00	2.198,40	
<b>CATEGORIA 3 - TRASFERIMENTI DI CAPITALE DALLA REGIONE</b>						
	Rs	552.543,92	191.580,33	327.313,02	518.893,35	-33.650,57
	Cp	616.100,00	594.986,80	6.028,19	601.014,99	-15.085,01
	Cs	1.168.643,92	786.567,13			
	T			333.341,21	1.119.908,34	
<b>CATEGORIA 4 - TRASFERIMENTI DI CAPITALE DA ALTRI ENTI DEL SETTORE PUBBLICO</b>						
	Rs	290.718,56	171.366,39	90.485,92	261.852,31	-28.866,25
	Cp	5.500,00	0,00	5.480,20	5.480,20	-19,80
	Cs	296.218,56	171.366,39			
	T			95.966,12	267.332,51	
<b>CATEGORIA 5 - TRASFERIMENTI DI CAPITALE DA ALTRI SOGGETTI</b>						
	Rs	2.220.503,63	1.788.593,54	265.215,00	2.053.808,54	-166.695,09
	Cp	5.760.455,00	3.401.192,53	2.610.000,00	6.011.192,53	250.737,53
	Cs	7.980.958,63	5.189.786,07			
	T			2.875.215,00	8.065.001,07	
<b>TITOLO 4 - ENTRATE DERIVANTI DA ALIENAZIONI, DA TRASFERIMENTI DI CAPITALE E DA RISCOSSIONI DI CREDITI</b>						
	Rs	3.066.864,85	2.151.540,26	686.112,68	2.837.652,94	-229.211,91
	Cp	6.651.055,00	3.999.177,73	2.621.508,39	6.620.686,12	-30.368,88
	T	9.717.919,85	6.150.717,99	3.307.621,07	9.458.339,06	

## Titolo 5 - Entrate derivanti da accensioni di prestiti

### Categoria 3 - Assunzione di mutui e prestiti

Titolo 5 - Entrate derivanti da accensioni di prestiti  
 Categoria 3 - Assunzione di mutui e prestiti

Codice	Descrizione		Stanzamenti definitivi di Bilancio		Determinazioni del Consiglio		Maggiori/Minori Entrate
					Riscossioni	Residui da riportare	
5035015	MUTUO PER CIMITERO	Rs	130.000,00	<b>106.219,02</b>	<b>23.780,98</b>	<b>130.000,00</b>	0,00
		Cp	0,00	<b>0,00</b>	<b>0,00</b>	<b>0,00</b>	0,00
		T	130.000,00	<b>106.219,02</b>	<b>23.780,98</b>	<b>130.000,00</b>	
5035021	MUTUO PALAZZETTO DELLO SPORT	Rs	923.509,13	<b>24.545,15</b>	<b>898.963,98</b>	<b>923.509,13</b>	0,00
		Cp	0,00	<b>0,00</b>	<b>0,00</b>	<b>0,00</b>	0,00
		T	923.509,13	<b>24.545,15</b>	<b>898.963,98</b>	<b>923.509,13</b>	
5035035	MUTUI PER OPERE PUBBLICHE	Rs	1.552.206,21	<b>386.595,66</b>	<b>1.162.000,00</b>	<b>1.548.595,66</b>	-3.610,55
		Cp	288.000,00	<b>0,00</b>	<b>0,00</b>	<b>0,00</b>	-288.000,00
		T	1.840.206,21	<b>386.595,66</b>	<b>1.162.000,00</b>	<b>1.548.595,66</b>	
5035038	MUTUI CON AMMORTAMENTO CARICO STATO - FINANZIAMENTO 8° - 9° - 10° STRALCIO FOGNATURA	Rs	51.585,23	<b>0,00</b>	<b>1.549,37</b>	<b>1.549,37</b>	-50.035,86
		Cp	0,00	<b>0,00</b>	<b>0,00</b>	<b>0,00</b>	0,00
		T	51.585,23	<b>0,00</b>	<b>1.549,37</b>	<b>1.549,37</b>	
5035041	FRISL COSTRUZIONE TANGENZIALE SUD	Rs	64.557,11	<b>64.557,11</b>	<b>0,00</b>	<b>64.557,11</b>	0,00
		Cp	0,00	<b>0,00</b>	<b>0,00</b>	<b>0,00</b>	0,00
		T	64.557,11	<b>64.557,11</b>	<b>0,00</b>	<b>64.557,11</b>	
<b>CATEGORIA 3 - ASSUNZIONE DI MUTUI E PRESTITI</b>		Rs	2.721.857,68	<b>581.916,94</b>	<b>2.086.294,33</b>	<b>2.668.211,27</b>	-53.646,41
		Cp	288.000,00	<b>0,00</b>	<b>0,00</b>	<b>0,00</b>	-288.000,00
		T	3.009.857,68	<b>581.916,94</b>	<b>2.086.294,33</b>	<b>2.668.211,27</b>	

Titolo 5 - Entrate derivanti da accensioni di prestiti  
 Categoria 3 - Assunzione di mutui e prestiti

Codice	Descrizione		Stanziam. definitivi di Bilancio		Determinazioni del Consiglio		Maggiori/Minori Entrate	
					Riscossioni	Residui da riportare		Accertamenti
<b>CATEGORIA 3 - ASSUNZIONE DI MUTUI E PRESTITI</b>			<i>Rs</i>	2.721.857,68	<b>581.916,94</b>	<b>2.086.294,33</b>	<b>2.668.211,27</b>	-53.646,41
		<i>Cp</i>	288.000,00	<b>0,00</b>	<b>0,00</b>	<b>0,00</b>	<b>0,00</b>	-288.000,00
		<i>Cs</i>	3.009.857,68	<b>581.916,94</b>				
		<i>T</i>				<b>2.086.294,33</b>	<b>2.668.211,27</b>	
<b>TITOLO 5 - ENTRATE DERIVANTI DA ACCENSIONI DI PRESTITI</b>			<i>Rs</i>	2.721.857,68	<b>581.916,94</b>	<b>2.086.294,33</b>	<b>2.668.211,27</b>	-53.646,41
		<i>Cp</i>	288.000,00	<b>0,00</b>	<b>0,00</b>	<b>0,00</b>	<b>0,00</b>	-288.000,00
		<i>T</i>	3.009.857,68	<b>581.916,94</b>		<b>2.086.294,33</b>	<b>2.668.211,27</b>	

### Titolo 6 - Entrate da servizi per conto di terzi

6010000	RITENUTE PREVIDENZIALI E ASSISTENZIALI AL PERSONALE	<i>Rs</i>	0,00	<b>0,00</b>	<b>0,00</b>	<b>0,00</b>	<b>0,00</b>	0,00
		<i>Cp</i>	300.000,00	<b>263.208,63</b>	<b>0,00</b>	<b>263.208,63</b>	<b>263.208,63</b>	-36.791,37
		<i>T</i>	300.000,00	<b>263.208,63</b>	<b>0,00</b>	<b>263.208,63</b>	<b>263.208,63</b>	
6020000	RITENUTE ERARIALI	<i>Rs</i>	55.445,97	<b>33.433,73</b>	<b>20.316,37</b>	<b>53.750,10</b>	<b>53.750,10</b>	-1.695,87
		<i>Cp</i>	1.200.000,00	<b>1.114.084,94</b>	<b>26.745,70</b>	<b>1.140.830,64</b>	<b>1.140.830,64</b>	-59.169,36
		<i>T</i>	1.255.445,97	<b>1.147.518,67</b>	<b>47.062,07</b>	<b>1.194.580,74</b>	<b>1.194.580,74</b>	
6030000	ALTRE RITENUTE AL PERSONALE PER CONTO DI TERZI	<i>Rs</i>	88.369,00	<b>9.025,00</b>	<b>6.048,00</b>	<b>15.073,00</b>	<b>15.073,00</b>	-73.296,00
		<i>Cp</i>	114.000,00	<b>21.748,84</b>	<b>7.704,00</b>	<b>29.452,84</b>	<b>29.452,84</b>	-84.547,16
		<i>T</i>	202.369,00	<b>30.773,84</b>	<b>13.752,00</b>	<b>44.525,84</b>	<b>44.525,84</b>	
6040000	DEPOSITI CAUZIONALI	<i>Rs</i>	0,00	<b>0,00</b>	<b>0,00</b>	<b>0,00</b>	<b>0,00</b>	0,00
		<i>Cp</i>	35.000,00	<b>5.574,51</b>	<b>0,00</b>	<b>5.574,51</b>	<b>5.574,51</b>	-29.425,49
		<i>T</i>	35.000,00	<b>5.574,51</b>	<b>0,00</b>	<b>5.574,51</b>	<b>5.574,51</b>	
6050000	RIMBORSO SPESE PER SERVIZI PER CONTO DI TERZI	<i>Rs</i>	78.876,90	<b>56.270,99</b>	<b>19.792,65</b>	<b>76.063,64</b>	<b>76.063,64</b>	-2.813,26
		<i>Cp</i>	2.600.500,00	<b>2.072.627,12</b>	<b>199.848,11</b>	<b>2.272.475,23</b>	<b>2.272.475,23</b>	-328.024,77
		<i>T</i>	2.679.376,90	<b>2.128.898,11</b>	<b>219.640,76</b>	<b>2.348.538,87</b>	<b>2.348.538,87</b>	

Codice	Descrizione		Stanziam. definitivi		Determinazioni del Consiglio		Maggiori/Minori Entrate
			di Bilancio	Riscossioni	Residui da riportare	Accertamenti	
6060000	RIMBORSO DI ANTICIPAZIONE DI FONDI PER IL SERVIZIO ECONOMATO	Rs	0,00	0,00	0,00	0,00	0,00
		Cp	110.000,00	105.000,00	0,00	105.000,00	-5.000,00
		T	110.000,00	105.000,00	0,00	105.000,00	
6070000	DEPOSITI PER SPESE CONTRATTUALI	Rs	0,00	0,00	0,00	0,00	0,00
		Cp	2.000,00	0,00	0,00	0,00	-2.000,00
		T	2.000,00	0,00	0,00	0,00	
<b>TITOLO 6 - ENTRATE DA SERVIZI PER CONTO DI TERZI</b>		Rs	222.691,87	98.729,72	46.157,02	144.886,74	-77.805,13
		Cp	4.361.500,00	3.582.244,04	234.297,81	3.816.541,85	-544.958,15
		T	4.584.191,87	3.680.973,76	280.454,83	3.961.428,59	

Codice	Descrizione		Stanziamenti definitivi		Determinazioni del Consiglio		Maggiori/Minori Entrate	
			di Bilancio	Riscossioni	Residui da riportare	Accertamenti		
<b>TITOLO 1 - ENTRATE TRIBUTARIE</b>			<i>Rs</i>	565.808,72	<b>548.797,84</b>	<b>17.010,88</b>	<b>565.808,72</b>	0,00
			<i>Cp</i>	5.341.320,00	<b>3.777.538,29</b>	<b>1.535.245,20</b>	<b>5.312.783,49</b>	-28.536,51
			<i>Cs</i>	5.907.128,72	<b>4.326.336,13</b>			
			<i>T</i>			<b>1.552.256,08</b>	<b>5.878.592,21</b>	
<b>TITOLO 2 - ENTRATE DERIVANTI DA CONTRIBUTI E TRASFERIMENTI CORRENTI DELLO STATO, DELLA REGIONE E DI ALTRI ENTI DEL SETTORE PUBBLICO ANCHE IN RAPPORTO ALL'ESERCIZIO DI FUNZIONI DELEGATE DALLA REGIONE</b>			<i>Rs</i>	444.197,56	<b>296.105,62</b>	<b>128.844,31</b>	<b>424.949,93</b>	-19.247,63
			<i>Cp</i>	965.340,00	<b>740.842,62</b>	<b>227.617,07</b>	<b>968.459,69</b>	3.119,69
			<i>Cs</i>	1.409.537,56	<b>1.036.948,24</b>			
			<i>T</i>			<b>356.461,38</b>	<b>1.393.409,62</b>	
<b>TITOLO 3 - ENTRATE EXTRATRIBUTARIE</b>			<i>Rs</i>	793.042,66	<b>767.789,46</b>	<b>9.651,48</b>	<b>777.440,94</b>	-15.601,72
			<i>Cp</i>	4.332.320,00	<b>3.323.450,72</b>	<b>731.138,16</b>	<b>4.054.588,88</b>	-277.731,12
			<i>Cs</i>	5.125.362,66	<b>4.091.240,18</b>			
			<i>T</i>			<b>740.789,64</b>	<b>4.832.029,82</b>	
<b>TITOLO 4 - ENTRATE DERIVANTI DA ALIENAZIONI, DA TRASFERIMENTI DI CAPITALE E DA RISCOSSIONI DI CREDITI</b>			<i>Rs</i>	3.066.864,85	<b>2.151.540,26</b>	<b>686.112,68</b>	<b>2.837.652,94</b>	-229.211,91
			<i>Cp</i>	6.651.055,00	<b>3.999.177,73</b>	<b>2.621.508,39</b>	<b>6.620.686,12</b>	-30.368,88
			<i>Cs</i>	9.717.919,85	<b>6.150.717,99</b>			
			<i>T</i>			<b>3.307.621,07</b>	<b>9.458.339,06</b>	
<b>TITOLO 5 - ENTRATE DERIVANTI DA ACCENSIONI DI PRESTITI</b>			<i>Rs</i>	2.721.857,68	<b>581.916,94</b>	<b>2.086.294,33</b>	<b>2.668.211,27</b>	-53.646,41
			<i>Cp</i>	288.000,00	<b>0,00</b>	<b>0,00</b>	<b>0,00</b>	-288.000,00
			<i>Cs</i>	3.009.857,68	<b>581.916,94</b>			
			<i>T</i>			<b>2.086.294,33</b>	<b>2.668.211,27</b>	
<b>TITOLO 6 - ENTRATE DA SERVIZI PER CONTO DI TERZI</b>			<i>Rs</i>	222.691,87	<b>98.729,72</b>	<b>46.157,02</b>	<b>144.886,74</b>	-77.805,13
			<i>Cp</i>	4.361.500,00	<b>3.582.244,04</b>	<b>234.297,81</b>	<b>3.816.541,85</b>	-544.958,15
			<i>Cs</i>	4.584.191,87	<b>3.680.973,76</b>			
			<i>T</i>			<b>280.454,83</b>	<b>3.961.428,59</b>	

Codice	Descrizione		Stanziam. definitivi		Determinazioni del Consiglio		Maggiori/Minori Entrate
			di Bilancio	Riscossioni	Residui da riportare	Accertamenti	
AVANZO DI AMMINISTRAZIONE	Rs	0,00	0,00	0,00	0,00	0,00	0,00
	Cp	408.661,00	0,00	0,00	0,00	0,00	-408.661,00
	Cs	0,00	0,00				
	T			0,00	0,00		
FONDO DI CASSA	Rs	0,00	0,00	0,00	0,00	0,00	0,00
	Cp	0,00	0,00	0,00	0,00	0,00	0,00
	Cs	2.118.094,50	0,00				
	T			0,00	0,00		
TOTALE GENERALE ENTRATE	Rs	7.814.463,34	4.444.879,84	2.974.070,70	7.418.950,54		-395.512,80
	Cp	22.348.196,00	15.423.253,40	5.349.806,63	20.773.060,03		-1.575.135,97
	Cs	31.872.092,84	19.868.133,24				
	T			8.323.877,33	28.192.010,57		

Codice	Descrizione	Stanziam. definitivi di Bilancio	Determinazioni del Consiglio Pagamenti	Residui da riportare	Impegni	Minori Spese
--------	-------------	-------------------------------------	---	----------------------	---------	-----------------

## SPESE

### Titolo 1 - Spese Correnti

#### Funzione 1 - Funzioni generali di amministrazione, di gestione e di controllo

#### Servizio 1 - Organi istituzionali, partecipazione e decentramento

1010102	ACQUISTO DI BENI DI CONSUMO E/O DI MATERIE PRIME	Rs	0,00	0,00	0,00	0,00	0,00
		Cp	3.750,00	2.066,20	1.530,00	3.596,20	-153,80
		T	3.750,00	2.066,20	1.530,00	3.596,20	
1010103	PRESTAZIONE DI SERVIZI	Rs	47.445,29	35.486,27	11.959,02	47.445,29	0,00
		Cp	245.624,00	189.875,28	44.548,91	234.424,19	-11.199,81
		T	293.069,29	225.361,55	56.507,93	281.869,48	
1010104	UTILIZZO DI BENI DI TERZI	Rs	0,00	0,00	0,00	0,00	0,00
		Cp	6.000,00	6.000,00	0,00	6.000,00	0,00
		T	6.000,00	6.000,00	0,00	6.000,00	
1010105	TRASFERIMENTI	Rs	0,00	0,00	0,00	0,00	0,00
		Cp	4.500,00	4.099,18	0,00	4.099,18	-400,82
		T	4.500,00	4.099,18	0,00	4.099,18	
<b>SERVIZIO 1 - ORGANI ISTITUZIONALI, PARTECIPAZIONE E DECENTRAMENTO</b>		Rs	47.445,29	35.486,27	11.959,02	47.445,29	0,00
		Cp	259.874,00	202.040,66	46.078,91	248.119,57	-11.754,43
		T	307.319,29	237.526,93	58.037,93	295.564,86	

#### Servizio 2 - Segreteria generale, personale, organizzazione e programmazione

Codice	Descrizione		Stanziam. definitivi di Bilancio		Determinazioni del Consiglio		Minori Spese
				Pagamenti	Residui da riportare	Impegni	
1010201	PERSONALE	Rs	51.553,44	46.712,37	4.841,07	51.553,44	0,00
		Cp	472.800,00	437.728,91	32.397,38	470.126,29	-2.673,71
		T	524.353,44	484.441,28	37.238,45	521.679,73	
1010202	ACQUISTO DI BENI DI CONSUMO E/O DI MATERIE PRIME	Rs	1.733,59	1.733,59	0,00	1.733,59	0,00
		Cp	2.500,00	1.084,02	0,00	1.084,02	-1.415,98
		T	4.233,59	2.817,61	0,00	2.817,61	
1010203	PRESTAZIONE DI SERVIZI	Rs	5.760,44	5.760,44	0,00	5.760,44	0,00
		Cp	15.500,00	10.049,39	3.349,73	13.399,12	-2.100,88
		T	21.260,44	15.809,83	3.349,73	19.159,56	
1010205	TRASFERIMENTI	Rs	797,85	797,85	0,00	797,85	0,00
		Cp	19.500,00	18.331,85	950,00	19.281,85	-218,15
		T	20.297,85	19.129,70	950,00	20.079,70	
<b>SERVIZIO 2 - SEGRETERIA GENERALE, PERSONALE, ORGANIZZAZIONE E PROGRAMMAZIONE</b>		Rs	59.845,32	55.004,25	4.841,07	59.845,32	0,00
		Cp	510.300,00	467.194,17	36.697,11	503.891,28	-6.408,72
		T	570.145,32	522.198,42	41.538,18	563.736,60	
<b>Servizio 3 - Gestione economica, finanziaria, provveditorato e controllo di gestione</b>							
1010301	PERSONALE	Rs	4.565,94	4.565,94	0,00	4.565,94	0,00
		Cp	172.200,00	169.277,61	2.922,39	172.200,00	0,00
		T	176.765,94	173.843,55	2.922,39	176.765,94	
1010303	PRESTAZIONE DI SERVIZI	Rs	1.880,00	1.875,00	0,00	1.875,00	-5,00
		Cp	4.000,00	3.341,59	592,30	3.933,89	-66,11
		T	5.880,00	5.216,59	592,30	5.808,89	
1010306	INTERESSI PASSIVI E ONERI FINANZIARI DIVERSI	Rs	0,00	0,00	0,00	0,00	0,00
		Cp	125.590,00	125.589,09	0,00	125.589,09	-0,91
		T	125.590,00	125.589,09	0,00	125.589,09	



Codice	Descrizione	Stanziamenti definitivi di Bilancio	Determinazioni del Consiglio Pagamenti	Residui da riportare	Impegni	Minori Spese
1010307	IMPOSTE E TASSE	Rs 170,54	170,54	0,00	170,54	0,00
		Cp 3.900,00	3.493,97	150,00	3.643,97	-256,03
		T 4.070,54	3.664,51	150,00	3.814,51	
<b>SERVIZIO 3 - GESTIONE ECONOMICA, FINANZIARIA, PROVVEDITORATO E CONTROLLO DI GESTIONE</b>		Rs 6.616,48	6.611,48	0,00	6.611,48	-5,00
		Cp 305.690,00	301.702,26	3.664,69	305.366,95	-323,05
		T 312.306,48	308.313,74	3.664,69	311.978,43	
<b>Servizio 4 - Gestione delle Entrate tributarie e servizi fiscali</b>						
1010401	PERSONALE	Rs 3.969,76	3.969,76	0,00	3.969,76	0,00
		Cp 65.000,00	56.973,89	8.004,25	64.978,14	-21,86
		T 68.969,76	60.943,65	8.004,25	68.947,90	
1010403	PRESTAZIONE DI SERVIZI	Rs 44.484,91	44.484,91	0,00	44.484,91	0,00
		Cp 83.000,00	63.189,83	15.847,39	79.037,22	-3.962,78
		T 127.484,91	107.674,74	15.847,39	123.522,13	
1010405	TRASFERIMENTI	Rs 7.470,00	7.435,06	34,94	7.470,00	0,00
		Cp 10.000,00	7.605,99	1.928,00	9.533,99	-466,01
		T 17.470,00	15.041,05	1.962,94	17.003,99	
<b>SERVIZIO 4 - GESTIONE DELLE ENTRATE TRIBUTARIE E SERVIZI FISCALI</b>		Rs 55.924,67	55.889,73	34,94	55.924,67	0,00
		Cp 158.000,00	127.769,71	25.779,64	153.549,35	-4.450,65
		T 213.924,67	183.659,44	25.814,58	209.474,02	
<b>Servizio 5 - Gestione dei beni demaniali e patrimoniali</b>						
1010501	PERSONALE	Rs 15.601,26	15.601,26	0,00	15.601,26	0,00
		Cp 231.400,00	231.373,83	26,17	231.400,00	0,00
		T 247.001,26	246.975,09	26,17	247.001,26	

Codice	Descrizione		Stanziam. definitivi di Bilancio	Pagamenti	Residui da riportare	Impegni	Minori Spese
1010502	ACQUISTO DI BENI DI CONSUMO E/O DI MATERIE PRIME	Rs	15.515,21	14.357,18	293,70	14.650,88	-864,33
		Cp	45.500,00	31.058,64	7.462,14	38.520,78	-6.979,22
		T	61.015,21	45.415,82	7.755,84	53.171,66	
1010503	PRESTAZIONE DI SERVIZI	Rs	92.607,92	47.055,97	26.437,60	73.493,57	-19.114,35
		Cp	154.050,00	100.044,66	41.115,09	141.159,75	-12.890,25
		T	246.657,92	147.100,63	67.552,69	214.653,32	
1010504	UTILIZZO DI BENI DI TERZI	Rs	0,00	0,00	0,00	0,00	0,00
		Cp	8.000,00	6.660,00	0,00	6.660,00	-1.340,00
		T	8.000,00	6.660,00	0,00	6.660,00	
1010508	ONERI STRAORDINARI DELLA GESTIONE CORRENTE	Rs	5.306,29	5.306,29	0,00	5.306,29	0,00
		Cp	0,00	0,00	0,00	0,00	0,00
		T	5.306,29	5.306,29	0,00	5.306,29	
<b>SERVIZIO 5 - GESTIONE DEI BENI DEMANIALI E PATRIMONIALI</b>		Rs	129.030,68	82.320,70	26.731,30	109.052,00	-19.978,68
		Cp	438.950,00	369.137,13	48.603,40	417.740,53	-21.209,47
		T	567.980,68	451.457,83	75.334,70	526.792,53	
<b>Servizio 6 - Ufficio tecnico</b>							
1010601	PERSONALE	Rs	7.217,74	7.217,74	0,00	7.217,74	0,00
		Cp	125.400,00	125.400,00	0,00	125.400,00	0,00
		T	132.617,74	132.617,74	0,00	132.617,74	
1010603	PRESTAZIONE DI SERVIZI	Rs	419,98	419,98	0,00	419,98	0,00
		Cp	3.000,00	823,87	380,62	1.204,49	-1.795,51
		T	3.419,98	1.243,85	380,62	1.624,47	
1010607	IMPOSTE E TASSE	Rs	0,00	0,00	0,00	0,00	0,00
		Cp	5.957,00	5.150,00	350,00	5.500,00	-457,00
		T	5.957,00	5.150,00	350,00	5.500,00	

Codice	Descrizione	Stanziamenti definitivi di Bilancio	Pagamenti	Residui da riportare	Impegni	Minori Spese	
<b>SERVIZIO 6 - UFFICIO TECNICO</b>		<i>Rs</i>	7.637,72	7.637,72	0,00	7.637,72	0,00
		<i>Cp</i>	134.357,00	131.373,87	730,62	132.104,49	-2.252,51
		<i>T</i>	141.994,72	139.011,59	730,62	139.742,21	

### Servizio 7 - Anagrafe, Stato Civile, Elettorale, Leva e Servizio statistico

1010701	PERSONALE	<i>Rs</i>	4.652,35	4.652,35	0,00	4.652,35	0,00
		<i>Cp</i>	142.800,00	142.733,51	66,49	142.800,00	0,00
		<i>T</i>	147.452,35	147.385,86	66,49	147.452,35	
1010703	PRESTAZIONE DI SERVIZI	<i>Rs</i>	576,59	576,59	0,00	576,59	0,00
		<i>Cp</i>	10.500,00	6.093,16	1.594,32	7.687,48	-2.812,52
		<i>T</i>	11.076,59	6.669,75	1.594,32	8.264,07	
1010705	TRASFERIMENTI	<i>Rs</i>	0,00	0,00	0,00	0,00	0,00
		<i>Cp</i>	200,00	0,00	0,00	0,00	-200,00
		<i>T</i>	200,00	0,00	0,00	0,00	
<b>SERVIZIO 7 - ANAGRAFE, STATO CIVILE, ELETTORALE, LEVA E SERVIZIO STATISTICO</b>		<i>Rs</i>	5.228,94	5.228,94	0,00	5.228,94	0,00
		<i>Cp</i>	153.500,00	148.826,67	1.660,81	150.487,48	-3.012,52
		<i>T</i>	158.728,94	154.055,61	1.660,81	155.716,42	

### Servizio 8 - Altri Servizi generali

1010801	PERSONALE	<i>Rs</i>	342.208,10	329.863,28	11.179,82	341.043,10	-1.165,00
		<i>Cp</i>	557.186,00	217.316,90	326.645,21	543.962,11	-13.223,89
		<i>T</i>	899.394,10	547.180,18	337.825,03	885.005,21	
1010802	ACQUISTO DI BENI DI CONSUMO E/O DI MATERIE PRIME	<i>Rs</i>	16.798,05	16.410,98	0,00	16.410,98	-387,07
		<i>Cp</i>	76.800,00	54.281,68	13.065,56	67.347,24	-9.452,76
		<i>T</i>	93.598,05	70.692,66	13.065,56	83.758,22	

Codice	Descrizione		Stanzamenti definitivi		Determinazioni del Consiglio		Minori Spese
			di Bilancio	Pagamenti	Residui da riportare	Impegni	
1010803	PRESTAZIONE DI SERVIZI	Rs	81.001,15	<b>68.833,44</b>	<b>10.190,26</b>	<b>79.023,70</b>	-1.977,45
		Cp	512.530,00	<b>393.658,26</b>	<b>95.596,98</b>	<b>489.255,24</b>	-23.274,76
		T	593.531,15	<b>462.491,70</b>	<b>105.787,24</b>	<b>568.278,94</b>	
1010805	TRASFERIMENTI	Rs	0,00	<b>0,00</b>	<b>0,00</b>	<b>0,00</b>	0,00
		Cp	7.500,00	<b>7.179,38</b>	<b>0,00</b>	<b>7.179,38</b>	-320,62
		T	7.500,00	<b>7.179,38</b>	<b>0,00</b>	<b>7.179,38</b>	
1010806	INTERESSI PASSIVI E ONERI FINANZIARI DIVERSI	Rs	0,00	<b>0,00</b>	<b>0,00</b>	<b>0,00</b>	0,00
		Cp	42.595,00	<b>42.483,74</b>	<b>0,00</b>	<b>42.483,74</b>	-111,26
		T	42.595,00	<b>42.483,74</b>	<b>0,00</b>	<b>42.483,74</b>	
1010807	IMPOSTE E TASSE	Rs	27.924,30	<b>27.924,30</b>	<b>0,00</b>	<b>27.924,30</b>	0,00
		Cp	194.000,00	<b>171.230,53</b>	<b>21.061,38</b>	<b>192.291,91</b>	-1.708,09
		T	221.924,30	<b>199.154,83</b>	<b>21.061,38</b>	<b>220.216,21</b>	
<b>SERVIZIO 8 - ALTRI SERVIZI GENERALI</b>		Rs	467.931,60	<b>443.032,00</b>	<b>21.370,08</b>	<b>464.402,08</b>	-3.529,52
		Cp	1.390.611,00	<b>886.150,49</b>	<b>456.369,13</b>	<b>1.342.519,62</b>	-48.091,38
		T	1.858.542,60	<b>1.329.182,49</b>	<b>477.739,21</b>	<b>1.806.921,70</b>	

Codice	Descrizione	Stanziamen- ti definitivi di Bilancio	Pagamenti	Determinazioni del Consiglio Residui da riportare	Impegni	Minori Spese
SERVIZIO 1 - ORGANI ISTITUZIONALI, PARTECIPAZIONE E DECENTRAMENTO	Rs	47.445,29	35.486,27	11.959,02	47.445,29	0,00
	Cp	259.874,00	202.040,66	46.078,91	248.119,57	-11.754,43
	Cs	307.319,29	237.526,93			
	T			58.037,93	295.564,86	
SERVIZIO 2 - SEGRETERIA GENERALE, PERSONALE, ORGANIZZAZIONE E PROGRAMMAZIONE	Rs	59.845,32	55.004,25	4.841,07	59.845,32	0,00
	Cp	510.300,00	467.194,17	36.697,11	503.891,28	-6.408,72
	Cs	570.145,32	522.198,42			
	T			41.538,18	563.736,60	
SERVIZIO 3 - GESTIONE ECONOMICA, FINANZIARIA, PROVVEDITORATO E CONTROLLO DI GESTIONE	Rs	6.616,48	6.611,48	0,00	6.611,48	-5,00
	Cp	305.690,00	301.702,26	3.664,69	305.366,95	-323,05
	Cs	312.306,48	308.313,74			
	T			3.664,69	311.978,43	
SERVIZIO 4 - GESTIONE DELLE ENTRATE TRIBUTARIE E SERVIZI FISCALI	Rs	55.924,67	55.889,73	34,94	55.924,67	0,00
	Cp	158.000,00	127.769,71	25.779,64	153.549,35	-4.450,65
	Cs	213.924,67	183.659,44			
	T			25.814,58	209.474,02	
SERVIZIO 5 - GESTIONE DEI BENI DEMANIALI E PATRIMONIALI	Rs	129.030,68	82.320,70	26.731,30	109.052,00	-19.978,68
	Cp	438.950,00	369.137,13	48.603,40	417.740,53	-21.209,47
	Cs	567.980,68	451.457,83			
	T			75.334,70	526.792,53	
SERVIZIO 6 - UFFICIO TECNICO	Rs	7.637,72	7.637,72	0,00	7.637,72	0,00
	Cp	134.357,00	131.373,87	730,62	132.104,49	-2.252,51
	Cs	141.994,72	139.011,59			
	T			730,62	139.742,21	
SERVIZIO 7 - ANAGRAFE, STATO CIVILE, ELETTORALE, LEVA E SERVIZIO STATISTICO	Rs	5.228,94	5.228,94	0,00	5.228,94	0,00
	Cp	153.500,00	148.826,67	1.660,81	150.487,48	-3.012,52
	Cs	158.728,94	154.055,61			
	T			1.660,81	155.716,42	

Codice	Descrizione		Stanziam. definitivi di Bilancio		Determinazioni del Consiglio		Minori Spese
			Pagamenti	Residui da riportare	Impegni		
<b>SERVIZIO 8 - ALTRI SERVIZI GENERALI</b>							
		Rs	467.931,60	443.032,00	21.370,08	464.402,08	-3.529,52
		Cp	1.390.611,00	886.150,49	456.369,13	1.342.519,62	-48.091,38
		Cs	1.858.542,60	1.329.182,49			
		T			477.739,21	1.806.921,70	
<b>FUNZIONE 1 - FUNZIONI GENERALI DI AMMINISTRAZIONE, DI GESTIONE E DI CONTROLLO</b>							
		Rs	779.660,70	691.211,09	64.936,41	756.147,50	-23.513,20
		Cp	3.351.282,00	2.634.194,96	619.584,31	3.253.779,27	-97.502,73
		T	4.130.942,70	3.325.406,05	684.520,72	4.009.926,77	

## Funzione 2 - Funzioni relative alla Giustizia

### Servizio 1 - Uffici giudiziari

1020103	PRESTAZIONE DI SERVIZI	Rs	8.055,27	8.055,27	0,00	8.055,27	0,00
		Cp	30.000,00	20.578,37	8.934,02	29.512,39	-487,61
		T	38.055,27	28.633,64	8.934,02	37.567,66	
<b>SERVIZIO 1 - UFFICI GIUDIZIARI</b>							
		Rs	8.055,27	8.055,27	0,00	8.055,27	0,00
		Cp	30.000,00	20.578,37	8.934,02	29.512,39	-487,61
		T	38.055,27	28.633,64	8.934,02	37.567,66	
<b>SERVIZIO 1 - UFFICI GIUDIZIARI</b>							
		Rs	8.055,27	8.055,27	0,00	8.055,27	0,00
		Cp	30.000,00	20.578,37	8.934,02	29.512,39	-487,61
		Cs	38.055,27	28.633,64			
		T			8.934,02	37.567,66	
<b>FUNZIONE 2 - FUNZIONI RELATIVE ALLA GIUSTIZIA</b>							
		Rs	8.055,27	8.055,27	0,00	8.055,27	0,00
		Cp	30.000,00	20.578,37	8.934,02	29.512,39	-487,61
		T	38.055,27	28.633,64	8.934,02	37.567,66	

Codice	Descrizione	Stanzamenti definitivi di Bilancio	Pagamenti	Determinazioni del Consiglio Residui da riportare	Impegni	Minori Spese	
<b>Funzione 3 - Funzioni di Polizia locale</b>							
<b>Servizio 1 - Polizia municipale</b>							
1030101	PERSONALE	Rs	21.187,15	21.187,15	0,00	21.187,15	0,00
		Cp	426.500,00	418.976,59	7.523,41	426.500,00	0,00
		T	447.687,15	440.163,74	7.523,41	447.687,15	
1030102	ACQUISTO DI BENI DI CONSUMO E/O DI MATERIE PRIME	Rs	6.014,20	6.014,20	0,00	6.014,20	0,00
		Cp	12.500,00	8.525,08	3.882,48	12.407,56	-92,44
		T	18.514,20	14.539,28	3.882,48	18.421,76	
1030103	PRESTAZIONE DI SERVIZI	Rs	30.665,38	30.659,78	0,00	30.659,78	-5,60
		Cp	74.610,00	50.689,68	11.163,32	61.853,00	-12.757,00
		T	105.275,38	81.349,46	11.163,32	92.512,78	
1030104	UTILIZZO DI BENI DI TERZI	Rs	0,00	0,00	0,00	0,00	0,00
		Cp	23.055,00	23.054,62	0,00	23.054,62	-0,38
		T	23.055,00	23.054,62	0,00	23.054,62	
1030105	TRASFERIMENTI	Rs	0,00	0,00	0,00	0,00	0,00
		Cp	12.000,00	12.000,00	0,00	12.000,00	0,00
		T	12.000,00	12.000,00	0,00	12.000,00	
1030108	ONERI STRAORDINARI DELLA GESTIONE CORRENTE	Rs	352,81	352,81	0,00	352,81	0,00
		Cp	1.000,00	486,76	0,00	486,76	-513,24
		T	1.352,81	839,57	0,00	839,57	
<b>SERVIZIO 1 - POLIZIA MUNICIPALE</b>		Rs	58.219,54	58.213,94	0,00	58.213,94	-5,60
		Cp	549.665,00	513.732,73	22.569,21	536.301,94	-13.363,06
		T	607.884,54	571.946,67	22.569,21	594.515,88	

Codice	Descrizione	Stanziamen- ti definitivi di Bilancio	Pagamenti	Determinazioni del Consiglio Residui da riportare	Impegni	Minori Spese	
SERVIZIO 1 - POLIZIA MUNICIPALE		Rs	58.219,54	58.213,94	0,00	58.213,94	-5,60
		Cp	549.665,00	513.732,73	22.569,21	536.301,94	-13.363,06
		Cs	607.884,54	571.946,67			
		T			22.569,21	594.515,88	
FUNZIONE 3 - FUNZIONI DI POLIZIA LOCALE		Rs	58.219,54	58.213,94	0,00	58.213,94	-5,60
		Cp	549.665,00	513.732,73	22.569,21	536.301,94	-13.363,06
		Cs	607.884,54	571.946,67			
		T			22.569,21	594.515,88	
<b>Funzione 4 - Funzioni di Istruzione pubblica</b>							
<b>Servizio 1 - Scuola Materna</b>							
1040101 PERSONALE		Rs	1.026,35	1.026,35	0,00	1.026,35	0,00
		Cp	78.600,00	76.404,05	2.195,95	78.600,00	0,00
		Cs					
		T	79.626,35	77.430,40	2.195,95	79.626,35	
1040102 ACQUISTO DI BENI DI CONSUMO E/O DI MATERIE PRIME		Rs	9.932,82	9.932,82	0,00	9.932,82	0,00
		Cp	41.810,00	30.379,83	4.772,86	35.152,69	-6.657,31
		Cs					
		T	51.742,82	40.312,65	4.772,86	45.085,51	
1040103 PRESTAZIONE DI SERVIZI		Rs	9.352,94	9.279,64	0,00	9.279,64	-73,30
		Cp	48.450,00	31.627,39	14.166,13	45.793,52	-2.656,48
		Cs					
		T	57.802,94	40.907,03	14.166,13	55.073,16	
1040105 TRASFERIMENTI		Rs	593,14	0,00	0,00	0,00	-593,14
		Cp	311.700,00	300.441,00	0,00	300.441,00	-11.259,00
		Cs					
		T	312.293,14	300.441,00	0,00	300.441,00	
1040106 INTERESSI PASSIVI E ONERI FINANZIARI DIVERSI		Rs	0,00	0,00	0,00	0,00	0,00
		Cp	10.514,00	10.513,78	0,00	10.513,78	-0,22
		Cs					
		T	10.514,00	10.513,78	0,00	10.513,78	



Codice	Descrizione		Stanzamenti definitivi		Determinazioni del Consiglio		Minori Spese	
			di Bilancio	Pagamenti	Residui da riportare	Impegni		
<b>SERVIZIO 1 - SCUOLA MATERNA</b>			<i>Rs</i>	20.905,25	<b>20.238,81</b>	<b>0,00</b>	<b>20.238,81</b>	-666,44
			<i>Cp</i>	491.074,00	<b>449.366,05</b>	<b>21.134,94</b>	<b>470.500,99</b>	-20.573,01
			<i>T</i>	511.979,25	<b>469.604,86</b>	<b>21.134,94</b>	<b>490.739,80</b>	

### Servizio 2 - Istruzione elementare

1040202	ACQUISTO DI BENI DI CONSUMO E/O DI MATERIE PRIME	<i>Rs</i>	5.288,47	<b>5.288,47</b>	<b>0,00</b>	<b>5.288,47</b>	0,00
		<i>Cp</i>	20.400,00	<b>17.093,15</b>	<b>3.242,85</b>	<b>20.336,00</b>	-64,00
		<i>T</i>	25.688,47	<b>22.381,62</b>	<b>3.242,85</b>	<b>25.624,47</b>	
1040203	PRESTAZIONE DI SERVIZI	<i>Rs</i>	61.099,47	<b>61.099,47</b>	<b>0,00</b>	<b>61.099,47</b>	0,00
		<i>Cp</i>	259.620,00	<b>186.162,10</b>	<b>71.684,95</b>	<b>257.847,05</b>	-1.772,95
		<i>T</i>	320.719,47	<b>247.261,57</b>	<b>71.684,95</b>	<b>318.946,52</b>	
1040205	TRASFERIMENTI	<i>Rs</i>	0,00	<b>0,00</b>	<b>0,00</b>	<b>0,00</b>	0,00
		<i>Cp</i>	68.200,00	<b>68.200,00</b>	<b>0,00</b>	<b>68.200,00</b>	0,00
		<i>T</i>	68.200,00	<b>68.200,00</b>	<b>0,00</b>	<b>68.200,00</b>	
1040206	INTERESSI PASSIVI E ONERI FINANZIARI DIVERSI	<i>Rs</i>	0,00	<b>0,00</b>	<b>0,00</b>	<b>0,00</b>	0,00
		<i>Cp</i>	460,00	<b>459,86</b>	<b>0,00</b>	<b>459,86</b>	-0,14
		<i>T</i>	460,00	<b>459,86</b>	<b>0,00</b>	<b>459,86</b>	

### SERVIZIO 2 - ISTRUZIONE ELEMENTARE

		<i>Rs</i>	66.387,94	<b>66.387,94</b>	<b>0,00</b>	<b>66.387,94</b>	0,00
		<i>Cp</i>	348.680,00	<b>271.915,11</b>	<b>74.927,80</b>	<b>346.842,91</b>	-1.837,09
		<i>T</i>	415.067,94	<b>338.303,05</b>	<b>74.927,80</b>	<b>413.230,85</b>	

### Servizio 3 - Istruzione media

1040303	PRESTAZIONE DI SERVIZI	<i>Rs</i>	38.514,58	<b>38.514,58</b>	<b>0,00</b>	<b>38.514,58</b>	0,00
		<i>Cp</i>	139.900,00	<b>92.490,82</b>	<b>42.139,52</b>	<b>134.630,34</b>	-5.269,66
		<i>T</i>	178.414,58	<b>131.005,40</b>	<b>42.139,52</b>	<b>173.144,92</b>	

Codice	Descrizione	Stanziam. definitivi di Bilancio	Pagamenti	Residui da riportare	Impegni	Minori Spese
<i>Determinazioni del Consiglio</i>						
1040305	TRASFERIMENTI	Rs 0,00	0,00	0,00	0,00	0,00
		Cp 49.700,00	49.700,00	0,00	49.700,00	0,00
		T 49.700,00	49.700,00	0,00	49.700,00	
<b>SERVIZIO 3 - ISTRUZIONE MEDIA</b>		Rs 38.514,58	38.514,58	0,00	38.514,58	0,00
		Cp 189.600,00	142.190,82	42.139,52	184.330,34	-5.269,66
		T 228.114,58	180.705,40	42.139,52	222.844,92	
<b>Servizio 4 - Istruzione secondaria superiore</b>						
1040405	TRASFERIMENTI	Rs 45.780,56	41.280,56	0,00	41.280,56	-4.500,00
		Cp 55.081,00	55.080,56	0,00	55.080,56	-0,44
		T 100.861,56	96.361,12	0,00	96.361,12	
1040406	INTERESSI PASSIVI E ONERI FINANZIARI DIVERSI	Rs 0,00	0,00	0,00	0,00	0,00
		Cp 5.441,00	5.350,13	0,00	5.350,13	-90,87
		T 5.441,00	5.350,13	0,00	5.350,13	
<b>SERVIZIO 4 - ISTRUZIONE SECONDARIA SUPERIORE</b>		Rs 45.780,56	41.280,56	0,00	41.280,56	-4.500,00
		Cp 60.522,00	60.430,69	0,00	60.430,69	-91,31
		T 106.302,56	101.711,25	0,00	101.711,25	
<b>Servizio 5 - Assistenza scolastica, trasporto, refezione e altri servizi</b>						
1040501	PERSONALE	Rs 6.989,96	6.764,92	225,04	6.989,96	0,00
		Cp 81.600,00	80.230,49	1.369,51	81.600,00	0,00
		T 88.589,96	86.995,41	1.594,55	88.589,96	
1040503	PRESTAZIONE DI SERVIZI	Rs 70.619,69	68.823,87	0,00	68.823,87	-1.795,82
		Cp 6.450,00	2.809,26	636,21	3.445,47	-3.004,53
		T 77.069,69	71.633,13	636,21	72.269,34	

Titolo 1 - Spese Correnti  
 Funzione 4 - Funzioni di Istruzione pubblica  
 Servizio 5 - Assistenza scolastica, trasporto, refezione e altri servizi

Codice	Descrizione	Stanziam. definitivi di Bilancio	Pagamenti	Residui da riportare	Impegni	Minori Spese	
1040505	TRASFERIMENTI	Rs	0,00	<b>0,00</b>	<b>0,00</b>	<b>0,00</b>	0,00
		Cp	48.680,00	<b>41.714,00</b>	<b>6.880,00</b>	<b>48.594,00</b>	-86,00
		T	48.680,00	<b>41.714,00</b>	<b>6.880,00</b>	<b>48.594,00</b>	
<b>SERVIZIO 5 - ASSISTENZA SCOLASTICA, TRASPORTO, REFEZIONE E ALTRI SERVIZI</b>		Rs	77.609,65	<b>75.588,79</b>	<b>225,04</b>	<b>75.813,83</b>	-1.795,82
		Cp	136.730,00	<b>124.753,75</b>	<b>8.885,72</b>	<b>133.639,47</b>	-3.090,53
		T	214.339,65	<b>200.342,54</b>	<b>9.110,76</b>	<b>209.453,30</b>	

Codice	Descrizione	Stanziamen- ti definitivi di Bilancio	Pagamenti	Residui da riportare	Impegni	Minori Spese
SERVIZIO 1 - SCUOLA MATERNA	Rs	20.905,25	20.238,81	0,00	20.238,81	-666,44
	Cp	491.074,00	449.366,05	21.134,94	470.500,99	-20.573,01
	Cs	511.979,25	469.604,86			
	T			21.134,94	490.739,80	
SERVIZIO 2 - ISTRUZIONE ELEMENTARE	Rs	66.387,94	66.387,94	0,00	66.387,94	0,00
	Cp	348.680,00	271.915,11	74.927,80	346.842,91	-1.837,09
	Cs	415.067,94	338.303,05			
	T			74.927,80	413.230,85	
SERVIZIO 3 - ISTRUZIONE MEDIA	Rs	38.514,58	38.514,58	0,00	38.514,58	0,00
	Cp	189.600,00	142.190,82	42.139,52	184.330,34	-5.269,66
	Cs	228.114,58	180.705,40			
	T			42.139,52	222.844,92	
SERVIZIO 4 - ISTRUZIONE SECONDARIA SUPERIORE	Rs	45.780,56	41.280,56	0,00	41.280,56	-4.500,00
	Cp	60.522,00	60.430,69	0,00	60.430,69	-91,31
	Cs	106.302,56	101.711,25			
	T			0,00	101.711,25	
SERVIZIO 5 - ASSISTENZA SCOLASTICA, TRASPORTO, REFEZIONE E ALTRI SERVIZI	Rs	77.609,65	75.588,79	225,04	75.813,83	-1.795,82
	Cp	136.730,00	124.753,75	8.885,72	133.639,47	-3.090,53
	Cs	214.339,65	200.342,54			
	T			9.110,76	209.453,30	
FUNZIONE 4 - FUNZIONI DI ISTRUZIONE PUBBLICA	Rs	249.197,98	242.010,68	225,04	242.235,72	-6.962,26
	Cp	1.226.606,00	1.048.656,42	147.087,98	1.195.744,40	-30.861,60
	T	1.475.803,98	1.290.667,10	147.313,02	1.437.980,12	

## Funzione 5 - Funzioni relative alla Cultura e ai beni culturali

### Servizio 1 - Biblioteche, Musei e Pinacoteche

Codice	Descrizione	Stanziam. definitivi di Bilancio	Pagamenti	Residui da riportare	Impegni	Minori Spese	
1050101	PERSONALE	Rs	6.919,86	6.863,34	56,52	6.919,86	0,00
		Cp	122.150,00	121.177,59	972,41	122.150,00	0,00
		T	129.069,86	128.040,93	1.028,93	129.069,86	
1050102	ACQUISTO DI BENI DI CONSUMO E/O DI MATERIE PRIME	Rs	216,00	216,00	0,00	216,00	0,00
		Cp	2.000,00	1.873,33	40,05	1.913,38	-86,62
		T	2.216,00	2.089,33	40,05	2.129,38	
1050103	PRESTAZIONE DI SERVIZI	Rs	23.730,74	10.026,24	11.546,50	21.572,74	-2.158,00
		Cp	43.300,00	25.263,31	13.276,56	38.539,87	-4.760,13
		T	67.030,74	35.289,55	24.823,06	60.112,61	
1050105	TRASFERIMENTI	Rs	0,00	0,00	0,00	0,00	0,00
		Cp	14.520,00	14.492,50	0,00	14.492,50	-27,50
		T	14.520,00	14.492,50	0,00	14.492,50	
1050106	INTERESSI PASSIVI E ONERI FINANZIARI DIVERSI	Rs	0,00	0,00	0,00	0,00	0,00
		Cp	11.929,00	11.928,35	0,00	11.928,35	-0,65
		T	11.929,00	11.928,35	0,00	11.928,35	
<b>SERVIZIO 1 - BIBLIOTECHE, MUSEI E PINACOTECHES</b>		Rs	30.866,60	17.105,58	11.603,02	28.708,60	-2.158,00
		Cp	193.899,00	174.735,08	14.289,02	189.024,10	-4.874,90
		T	224.765,60	191.840,66	25.892,04	217.732,70	
<b>Servizio 2 - Teatri, attività culturali e servizi diversi nel settore culturale</b>							
1050203	PRESTAZIONE DI SERVIZI	Rs	40.243,77	39.113,30	869,91	39.983,21	-260,56
		Cp	73.400,00	54.612,93	10.161,27	64.774,20	-8.625,80
		T	113.643,77	93.726,23	11.031,18	104.757,41	
1050204	UTILIZZO DI BENI DI TERZI	Rs	0,00	0,00	0,00	0,00	0,00
		Cp	39.000,00	35.601,28	0,00	35.601,28	-3.398,72
		T	39.000,00	35.601,28	0,00	35.601,28	

Codice	Descrizione		Stanziamenti definitivi		Determinazioni del Consiglio		Minori Spese
			di Bilancio	Pagamenti	Residui da riportare	Impegni	
1050205	TRASFERIMENTI	Rs	18.026,30	18.026,30	0,00	18.026,30	0,00
		Cp	133.380,00	108.399,20	21.167,24	129.566,44	-3.813,56
		T	151.406,30	126.425,50	21.167,24	147.592,74	
<b>SERVIZIO 2 - TEATRI, ATTIVITÀ CULTURALI E SERVIZI DIVERSI NEL SETTORE CULTURALE</b>		Rs	58.270,07	57.139,60	869,91	58.009,51	-260,56
		Cp	245.780,00	198.613,41	31.328,51	229.941,92	-15.838,08
		T	304.050,07	255.753,01	32.198,42	287.951,43	
SERVIZIO 1 - BIBLIOTECHE, MUSEI E PINACOTECHES		Rs	30.866,60	17.105,58	11.603,02	28.708,60	-2.158,00
		Cp	193.899,00	174.735,08	14.289,02	189.024,10	-4.874,90
		Cs	224.765,60	191.840,66			
		T			25.892,04	217.732,70	
SERVIZIO 2 - TEATRI, ATTIVITÀ CULTURALI E SERVIZI DIVERSI NEL SETTORE CULTURALE		Rs	58.270,07	57.139,60	869,91	58.009,51	-260,56
		Cp	245.780,00	198.613,41	31.328,51	229.941,92	-15.838,08
		Cs	304.050,07	255.753,01			
		T			32.198,42	287.951,43	
<b>FUNZIONE 5 - FUNZIONI RELATIVE ALLA CULTURA E AI BENI CULTURALI</b>		Rs	89.136,67	74.245,18	12.472,93	86.718,11	-2.418,56
		Cp	439.679,00	373.348,49	45.617,53	418.966,02	-20.712,98
		T	528.815,67	447.593,67	58.090,46	505.684,13	

## Funzione 6 - Funzioni nel settore Sportivo e Ricreativo

### Servizio 2 - Stadio comunale, Palazzo dello Sport ed altri impianti

1060201	PERSONALE	Rs	2.538,84	2.538,84	0,00	2.538,84	0,00
		Cp	57.750,00	57.750,00	0,00	57.750,00	0,00
		T	60.288,84	60.288,84	0,00	60.288,84	
1060203	PRESTAZIONE DI SERVIZI	Rs	23.984,11	22.343,03	0,00	22.343,03	-1.641,08
		Cp	75.300,00	50.034,27	23.488,44	73.522,71	-1.777,29
		T	99.284,11	72.377,30	23.488,44	95.865,74	

Codice	Descrizione		Stanziam. definitivi di Bilancio		Determinazioni del Consiglio		Minori Spese
				Pagamenti	Residui da riportare	Impegni	
1060205	TRASFERIMENTI	Rs	1.000,00	1.000,00	0,00	1.000,00	0,00
		Cp	26.500,00	25.660,77	830,00	26.490,77	-9,23
		T	27.500,00	26.660,77	830,00	27.490,77	
1060206	INTERESSI PASSIVI E ONERI FINANZIARI DIVERSI	Rs	0,00	0,00	0,00	0,00	0,00
		Cp	19.807,00	19.799,35	0,00	19.799,35	-7,65
		T	19.807,00	19.799,35	0,00	19.799,35	
<b>SERVIZIO 2 - STADIO COMUNALE, PALAZZO DELLO SPORT ED ALTRI IMPIANTI</b>		Rs	27.522,95	25.881,87	0,00	25.881,87	-1.641,08
		Cp	179.357,00	153.244,39	24.318,44	177.562,83	-1.794,17
		T	206.879,95	179.126,26	24.318,44	203.444,70	
SERVIZIO 2 - STADIO COMUNALE, PALAZZO DELLO SPORT ED ALTRI IMPIANTI		Rs	27.522,95	25.881,87	0,00	25.881,87	-1.641,08
		Cp	179.357,00	153.244,39	24.318,44	177.562,83	-1.794,17
		Cs	206.879,95	179.126,26			
		T			24.318,44	203.444,70	
<b>FUNZIONE 6 - FUNZIONI NEL SETTORE SPORTIVO E RICREATIVO</b>		Rs	27.522,95	25.881,87	0,00	25.881,87	-1.641,08
		Cp	179.357,00	153.244,39	24.318,44	177.562,83	-1.794,17
		T	206.879,95	179.126,26	24.318,44	203.444,70	

## Funzione 7 - Funzioni nel campo Turistico

### Servizio 1 - Servizi turistici

1070103	PRESTAZIONE DI SERVIZI	Rs	0,00	0,00	0,00	0,00	0,00
		Cp	5.000,00	3.780,00	0,00	3.780,00	-1.220,00
		T	5.000,00	3.780,00	0,00	3.780,00	
1070105	TRASFERIMENTI	Rs	0,00	0,00	0,00	0,00	0,00
		Cp	7.150,00	7.148,00	0,00	7.148,00	-2,00
		T	7.150,00	7.148,00	0,00	7.148,00	

Codice	Descrizione		Stanziam. definitivi		Determinazioni del Consiglio		Minori Spese	
			di Bilancio	Pagamenti	Residui da riportare	Impegni		
<b>SERVIZIO 1 - SERVIZI TURISTICI</b>			<i>Rs</i>	0,00	0,00	0,00	0,00	0,00
			<i>Cp</i>	12.150,00	10.928,00	0,00	10.928,00	-1.222,00
			<i>T</i>	12.150,00	10.928,00	0,00	10.928,00	
<b>SERVIZIO 1 - SERVIZI TURISTICI</b>			<i>Rs</i>	0,00	0,00	0,00	0,00	0,00
			<i>Cp</i>	12.150,00	10.928,00	0,00	10.928,00	-1.222,00
			<i>Cs</i>	12.150,00	10.928,00			
			<i>T</i>			0,00	10.928,00	
<b>FUNZIONE 7 - FUNZIONI NEL CAMPO TURISTICO</b>			<i>Rs</i>	0,00	0,00	0,00	0,00	0,00
			<i>Cp</i>	12.150,00	10.928,00	0,00	10.928,00	-1.222,00
			<i>T</i>	12.150,00	10.928,00	0,00	10.928,00	

## Funzione 8 - Funzioni nel campo della Viabilità e dei Trasporti

### Servizio 1 - Viabilità, circolazione stradale e servizi connessi

1080102	ACQUISTO DI BENI DI CONSUMO E/O DI MATERIE PRIME	<i>Rs</i>	563,89	563,89	0,00	563,89	0,00
		<i>Cp</i>	5.000,00	3.693,63	0,00	3.693,63	-1.306,37
		<i>T</i>	5.563,89	4.257,52	0,00	4.257,52	
1080103	PRESTAZIONE DI SERVIZI	<i>Rs</i>	25.164,28	25.164,28	0,00	25.164,28	0,00
		<i>Cp</i>	153.100,00	119.311,20	28.280,21	147.591,41	-5.508,59
		<i>T</i>	178.264,28	144.475,48	28.280,21	172.755,69	
1080105	TRASFERIMENTI	<i>Rs</i>	4.367,48	4.367,48	0,00	4.367,48	0,00
		<i>Cp</i>	4.936,00	500,00	4.436,00	4.936,00	0,00
		<i>T</i>	9.303,48	4.867,48	4.436,00	9.303,48	
1080106	INTERESSI PASSIVI E ONERI FINANZIARI DIVERSI	<i>Rs</i>	0,00	0,00	0,00	0,00	0,00
		<i>Cp</i>	30.424,00	30.422,71	0,00	30.422,71	-1,29
		<i>T</i>	30.424,00	30.422,71	0,00	30.422,71	



Codice	Descrizione	Stanziamenti definitivi di Bilancio	Determinazioni del Consiglio Pagamenti	Residui da riportare	Impegni	Minori Spese	
<b>SERVIZIO 1 - VIABILITÀ, CIRCOLAZIONE STRADALE E SERVIZI CONNESSI</b>							
		Rs	30.095,65	30.095,65	0,00	30.095,65	0,00
		Cp	193.460,00	153.927,54	32.716,21	186.643,75	-6.816,25
		T	223.555,65	184.023,19	32.716,21	216.739,40	
<b>Servizio 2 - Illuminazione pubblica e servizi connessi</b>							
1080203	PRESTAZIONE DI SERVIZI	Rs	99.016,82	99.015,02	0,00	99.015,02	-1,80
		Cp	292.000,00	215.758,61	70.348,11	286.106,72	-5.893,28
		T	391.016,82	314.773,63	70.348,11	385.121,74	
<b>SERVIZIO 2 - ILLUMINAZIONE PUBBLICA E SERVIZI CONNESSI</b>							
		Rs	99.016,82	99.015,02	0,00	99.015,02	-1,80
		Cp	292.000,00	215.758,61	70.348,11	286.106,72	-5.893,28
		T	391.016,82	314.773,63	70.348,11	385.121,74	
<b>SERVIZIO 1 - VIABILITÀ, CIRCOLAZIONE STRADALE E SERVIZI CONNESSI</b>							
		Rs	30.095,65	30.095,65	0,00	30.095,65	0,00
		Cp	193.460,00	153.927,54	32.716,21	186.643,75	-6.816,25
		Cs	223.555,65	184.023,19			
		T			32.716,21	216.739,40	
<b>SERVIZIO 2 - ILLUMINAZIONE PUBBLICA E SERVIZI CONNESSI</b>							
		Rs	99.016,82	99.015,02	0,00	99.015,02	-1,80
		Cp	292.000,00	215.758,61	70.348,11	286.106,72	-5.893,28
		Cs	391.016,82	314.773,63			
		T			70.348,11	385.121,74	
<b>FUNZIONE 8 - FUNZIONI NEL CAMPO DELLA VIABILITÀ E DEI TRASPORTI</b>							
		Rs	129.112,47	129.110,67	0,00	129.110,67	-1,80
		Cp	485.460,00	369.686,15	103.064,32	472.750,47	-12.709,53
		T	614.572,47	498.796,82	103.064,32	601.861,14	

## Funzione 9 - Funzioni riguardanti la gestione del Territorio e dell'Ambiente

### Servizio 1 - Urbanistica e gestione del Territorio

Codice	Descrizione	Stanziam. definitivi di Bilancio	Pagamenti	Residui da riportare	Impegni	Minori Spese	
1090101	PERSONALE	Rs	11.440,93	11.440,93	0,00	11.440,93	0,00
		Cp	121.700,00	118.749,47	2.950,53	121.700,00	0,00
		T	133.140,93	130.190,40	2.950,53	133.140,93	
1090103	PRESTAZIONE DI SERVIZI	Rs	0,00	0,00	0,00	0,00	0,00
		Cp	1.500,00	0,00	1.000,00	1.000,00	-500,00
		T	1.500,00	0,00	1.000,00	1.000,00	
<b>SERVIZIO 1 - URBANISTICA E GESTIONE DEL TERRITORIO</b>		Rs	11.440,93	11.440,93	0,00	11.440,93	0,00
		Cp	123.200,00	118.749,47	3.950,53	122.700,00	-500,00
		T	134.640,93	130.190,40	3.950,53	134.140,93	
<b>Servizio 2 - Edilizia residenziale pubblica locale e Piani di edilizia economico-popolare</b>							
1090203	PRESTAZIONE DI SERVIZI	Rs	0,00	0,00	0,00	0,00	0,00
		Cp	2.000,00	0,00	1.950,00	1.950,00	-50,00
		T	2.000,00	0,00	1.950,00	1.950,00	
<b>SERVIZIO 2 - EDILIZIA RESIDENZIALE PUBBLICA LOCALE E PIANI DI EDILIZIA ECONOMICO-POPOLARE</b>		Rs	0,00	0,00	0,00	0,00	0,00
		Cp	2.000,00	0,00	1.950,00	1.950,00	-50,00
		T	2.000,00	0,00	1.950,00	1.950,00	
<b>Servizio 3 - Servizi di Protezione civile</b>							
1090303	PRESTAZIONE DI SERVIZI	Rs	987,00	987,00	0,00	987,00	0,00
		Cp	10.000,00	3.031,12	4.342,34	7.373,46	-2.626,54
		T	10.987,00	4.018,12	4.342,34	8.360,46	
1090305	TRASFERIMENTI	Rs	0,00	0,00	0,00	0,00	0,00
		Cp	2.700,00	2.648,20	0,00	2.648,20	-51,80
		T	2.700,00	2.648,20	0,00	2.648,20	

Codice	Descrizione		Stanziam. definitivi di Bilancio		Determinazioni del Consiglio		Minori Spese	
					Pagamenti	Residui da riportare		Impegni
<b>SERVIZIO 3 - SERVIZI DI PROTEZIONE CIVILE</b>			<i>Rs</i>	987,00	<b>987,00</b>	0,00	<b>987,00</b>	0,00
			<i>Cp</i>	12.700,00	<b>5.679,32</b>	4.342,34	<b>10.021,66</b>	-2.678,34
			<i>T</i>	13.687,00	<b>6.666,32</b>	4.342,34	<b>11.008,66</b>	

### Servizio 4 - Servizio idrico integrato

1090404	UTILIZZO DI BENI DI TERZI	<i>Rs</i>	0,00	<b>0,00</b>	0,00	<b>0,00</b>	0,00
		<i>Cp</i>	350,00	<b>0,00</b>	0,00	<b>0,00</b>	-350,00
		<i>T</i>	350,00	<b>0,00</b>	0,00	<b>0,00</b>	
1090405	TRASFERIMENTI	<i>Rs</i>	7.200,00	<b>7.188,00</b>	0,00	<b>7.188,00</b>	-12,00
		<i>Cp</i>	31.220,00	<b>21.070,06</b>	10.000,00	<b>31.070,06</b>	-149,94
		<i>T</i>	38.420,00	<b>28.258,06</b>	10.000,00	<b>38.258,06</b>	
1090406	INTERESSI PASSIVI E ONERI FINANZIARI DIVERSI	<i>Rs</i>	0,00	<b>0,00</b>	0,00	<b>0,00</b>	0,00
		<i>Cp</i>	10.203,00	<b>10.202,70</b>	0,00	<b>10.202,70</b>	-0,30
		<i>T</i>	10.203,00	<b>10.202,70</b>	0,00	<b>10.202,70</b>	

<b>SERVIZIO 4 - SERVIZIO IDRICO INTEGRATO</b>			<i>Rs</i>	7.200,00	<b>7.188,00</b>	0,00	<b>7.188,00</b>	-12,00
			<i>Cp</i>	41.773,00	<b>31.272,76</b>	10.000,00	<b>41.272,76</b>	-500,24
			<i>T</i>	48.973,00	<b>38.460,76</b>	10.000,00	<b>48.460,76</b>	

### Servizio 5 - Servizio smaltimento rifiuti

1090505	TRASFERIMENTI	<i>Rs</i>	872,21	<b>70,56</b>	0,00	<b>70,56</b>	-801,65	
		<i>Cp</i>	0,00	<b>0,00</b>	0,00	<b>0,00</b>	0,00	
		<i>T</i>	872,21	<b>70,56</b>	0,00	<b>70,56</b>		
<b>SERVIZIO 5 - SERVIZIO SMALTIMENTO RIFIUTI</b>			<i>Rs</i>	872,21	<b>70,56</b>	0,00	<b>70,56</b>	-801,65
			<i>Cp</i>	0,00	<b>0,00</b>	0,00	<b>0,00</b>	0,00
			<i>T</i>	872,21	<b>70,56</b>	0,00	<b>70,56</b>	

### Servizio 6 - Parchi e servizi per la tutela ambientale del verde, altri servizi relativi al Territorio e all'Ambiente

Titolo 1 - Spese Correnti  
 Funzione 9 - Funzioni riguardanti la gestione del Territorio e dell'Ambiente  
 Servizio 6 - Parchi e servizi per la tutela ambientale del verde, altri servizi relativi al Territorio e all'Ambiente

Codice	Descrizione		Stanziam. definitivi		Determinazioni del Consiglio		Minori Spese
			di Bilancio	Pagamenti	Residui da riportare	Impegni	
1090601	PERSONALE	Rs	1.365,95	1.365,95	0,00	1.365,95	0,00
		Cp	28.650,00	28.266,80	383,20	28.650,00	0,00
		T	30.015,95	29.632,75	383,20	30.015,95	
1090603	PRESTAZIONE DI SERVIZI	Rs	12.195,74	12.195,74	0,00	12.195,74	0,00
		Cp	169.500,00	95.035,85	70.849,00	165.884,85	-3.615,15
		T	181.695,74	107.231,59	70.849,00	178.080,59	
1090605	TRASFERIMENTI	Rs	17.521,69	17.521,69	0,00	17.521,69	0,00
		Cp	17.900,00	11.202,44	6.447,56	17.650,00	-250,00
		T	35.421,69	28.724,13	6.447,56	35.171,69	
<b>SERVIZIO 6 - PARCHI E SERVIZI PER LA TUTELA AMBIENTALE DEL VERDE, ALTRI SERVIZI RELATIVI AL TERRITORIO E ALL'AMBIENTE</b>		Rs	31.083,38	31.083,38	0,00	31.083,38	0,00
		Cp	216.050,00	134.505,09	77.679,76	212.184,85	-3.865,15
		T	247.133,38	165.588,47	77.679,76	243.268,23	

Titolo 1 - Spese Correnti  
 Funzione 9 - Funzioni riguardanti la gestione del Territorio e dell'Ambiente  
 Servizio 6 - Parchi e servizi per la tutela ambientale del verde, altri servizi relativi al Territorio e all'Ambiente

Codice	Descrizione	Stanziamenti definitivi		Determinazioni del Consiglio		Minori Spese
		di Bilancio	Pagamenti	Residui da riportare	Impegni	
SERVIZIO 1 - URBANISTICA E GESTIONE DEL TERRITORIO	Rs	11.440,93	11.440,93	0,00	11.440,93	0,00
	Cp	123.200,00	118.749,47	3.950,53	122.700,00	-500,00
	Cs	134.640,93	130.190,40			
	T			3.950,53	134.140,93	
SERVIZIO 2 - EDILIZIA RESIDENZIALE PUBBLICA LOCALE E PIANI DI EDILIZIA ECONOMICO-POPOLARE	Rs	0,00	0,00	0,00	0,00	0,00
	Cp	2.000,00	0,00	1.950,00	1.950,00	-50,00
	Cs	2.000,00	0,00			
	T			1.950,00	1.950,00	
SERVIZIO 3 - SERVIZI DI PROTEZIONE CIVILE	Rs	987,00	987,00	0,00	987,00	0,00
	Cp	12.700,00	5.679,32	4.342,34	10.021,66	-2.678,34
	Cs	13.687,00	6.666,32			
	T			4.342,34	11.008,66	
SERVIZIO 4 - SERVIZIO IDRICO INTEGRATO	Rs	7.200,00	7.188,00	0,00	7.188,00	-12,00
	Cp	41.773,00	31.272,76	10.000,00	41.272,76	-500,24
	Cs	48.973,00	38.460,76			
	T			10.000,00	48.460,76	
SERVIZIO 5 - SERVIZIO SMALTIMENTO RIFIUTI	Rs	872,21	70,56	0,00	70,56	-801,65
	Cp	0,00	0,00	0,00	0,00	0,00
	Cs	872,21	70,56			
	T			0,00	70,56	
SERVIZIO 6 - PARCHI E SERVIZI PER LA TUTELA AMBIENTALE DEL VERDE, ALTRI SERVIZI RELATIVI AL TERRITORIO E ALL'AMBIENTE	Rs	31.083,38	31.083,38	0,00	31.083,38	0,00
	Cp	216.050,00	134.505,09	77.679,76	212.184,85	-3.865,15
	Cs	247.133,38	165.588,47			
	T			77.679,76	243.268,23	
<b>FUNZIONE 9 - FUNZIONI RIGUARDANTI LA GESTIONE DEL TERRITORIO E DELL'AMBIENTE</b>	Rs	51.583,52	50.769,87	0,00	50.769,87	-813,65
	Cp	395.723,00	290.206,64	97.922,63	388.129,27	-7.593,73
	T	447.306,52	340.976,51	97.922,63	438.899,14	

Codice	Descrizione	Stanziam. definitivi di Bilancio	Pagamenti	Determinazioni del Consiglio Residui da riportare	Impegni	Minori Spese	
<b>Funzione 10 - Funzioni nel settore Sociale</b>							
<b>Servizio 1 - Asili nido, servizi per l'infanzia e per i minori</b>							
1100103	PRESTAZIONE DI SERVIZI	Rs	24.066,20	24.066,20	0,00	24.066,20	0,00
		Cp	413.450,00	300.339,83	103.604,16	403.943,99	-9.506,01
		T	437.516,20	324.406,03	103.604,16	428.010,19	
1100105	TRASFERIMENTI	Rs	29.062,67	29.062,67	0,00	29.062,67	0,00
		Cp	238.381,00	197.082,38	31.735,32	228.817,70	-9.563,30
		T	267.443,67	226.145,05	31.735,32	257.880,37	
<b>SERVIZIO 1 - ASILI NIDO, SERVIZI PER L'INFANZIA E PER I MINORI</b>		Rs	53.128,87	53.128,87	0,00	53.128,87	0,00
		Cp	651.831,00	497.422,21	135.339,48	632.761,69	-19.069,31
		T	704.959,87	550.551,08	135.339,48	685.890,56	
<b>Servizio 2 - Servizi di prevenzione e riabilitazione</b>							
1100202	ACQUISTO DI BENI DI CONSUMO E/O DI MATERIE PRIME	Rs	77.435,59	59.623,73	17.691,26	77.314,99	-120,60
		Cp	0,00	0,00	0,00	0,00	0,00
		T	77.435,59	59.623,73	17.691,26	77.314,99	
<b>SERVIZIO 2 - SERVIZI DI PREVENZIONE E RIABILITAZIONE</b>		Rs	77.435,59	59.623,73	17.691,26	77.314,99	-120,60
		Cp	0,00	0,00	0,00	0,00	0,00
		T	77.435,59	59.623,73	17.691,26	77.314,99	
<b>Servizio 4 - Assistenza, beneficenza pubblica e servizi diversi alla persona</b>							
1100401	PERSONALE	Rs	9.009,65	9.009,65	0,00	9.009,65	0,00
		Cp	188.800,00	186.010,13	2.789,87	188.800,00	0,00
		T	197.809,65	195.019,78	2.789,87	197.809,65	

Codice	Descrizione	Stanzamenti definitivi di Bilancio	Pagamenti	Determinazioni del Consiglio Residui da riportare	Impegni	Minori Spese	
1100403	PRESTAZIONE DI SERVIZI	Rs	202.091,32	190.561,63	11.211,48	201.773,11	-318,21
		Cp	831.850,00	661.541,54	126.570,35	788.111,89	-43.738,11
		T	1.033.941,32	852.103,17	137.781,83	989.885,00	
1100404	UTILIZZO DI BENI DI TERZI	Rs	0,00	0,00	0,00	0,00	0,00
		Cp	86.550,00	86.542,37	0,00	86.542,37	-7,63
		T	86.550,00	86.542,37	0,00	86.542,37	
1100405	TRASFERIMENTI	Rs	30.375,18	28.116,56	2.258,62	30.375,18	0,00
		Cp	56.010,00	21.016,57	27.402,59	48.419,16	-7.590,84
		T	86.385,18	49.133,13	29.661,21	78.794,34	
<b>SERVIZIO 4 - ASSISTENZA, BENEFICIENZA PUBBLICA E SERVIZI DIVERSI ALLA PERSONA</b>		Rs	241.476,15	227.687,84	13.470,10	241.157,94	-318,21
		Cp	1.163.210,00	955.110,61	156.762,81	1.111.873,42	-51.336,58
		T	1.404.686,15	1.182.798,45	170.232,91	1.353.031,36	
<b>Servizio 5 - Servizio necroscopico e cimiteriale</b>							
1100501	PERSONALE	Rs	1.088,25	1.088,25	0,00	1.088,25	0,00
		Cp	48.650,00	48.559,84	90,16	48.650,00	0,00
		T	49.738,25	49.648,09	90,16	49.738,25	
1100503	PRESTAZIONE DI SERVIZI	Rs	33.633,09	33.633,03	0,00	33.633,03	-0,06
		Cp	31.650,00	27.539,10	2.167,32	29.706,42	-1.943,58
		T	65.283,09	61.172,13	2.167,32	63.339,45	
1100506	INTERESSI PASSIVI E ONERI FINANZIARI DIVERSI	Rs	0,00	0,00	0,00	0,00	0,00
		Cp	6.350,00	6.345,76	0,00	6.345,76	-4,24
		T	6.350,00	6.345,76	0,00	6.345,76	
<b>SERVIZIO 5 - SERVIZIO NECROSCOPICO E CIMITERIALE</b>		Rs	34.721,34	34.721,28	0,00	34.721,28	-0,06
		Cp	86.650,00	82.444,70	2.257,48	84.702,18	-1.947,82
		T	121.371,34	117.165,98	2.257,48	119.423,46	

Codice	Descrizione		Stanziam. definitivi di Bilancio		Determinazioni del Consiglio		Minori Spese
				Pagamenti	Residui da riportare	Impegni	
SERVIZIO 1 - ASILI NIDO, SERVIZI PER L'INFANZIA E PER I MINORI		Rs	53.128,87	53.128,87	0,00	53.128,87	0,00
		Cp	651.831,00	497.422,21	135.339,48	632.761,69	-19.069,31
		Cs	704.959,87	550.551,08			
		T			135.339,48	685.890,56	
SERVIZIO 2 - SERVIZI DI PREVENZIONE E RIABILITAZIONE		Rs	77.435,59	59.623,73	17.691,26	77.314,99	-120,60
		Cp	0,00	0,00	0,00	0,00	0,00
		Cs	77.435,59	59.623,73			
		T			17.691,26	77.314,99	
SERVIZIO 4 - ASSISTENZA, BENEFICIENZA PUBBLICA E SERVIZI DIVERSI ALLA PERSONA		Rs	241.476,15	227.687,84	13.470,10	241.157,94	-318,21
		Cp	1.163.210,00	955.110,61	156.762,81	1.111.873,42	-51.336,58
		Cs	1.404.686,15	1.182.798,45			
		T			170.232,91	1.353.031,36	
SERVIZIO 5 - SERVIZIO NECROSCOPICO E CIMITERIALE		Rs	34.721,34	34.721,28	0,00	34.721,28	-0,06
		Cp	86.650,00	82.444,70	2.257,48	84.702,18	-1.947,82
		Cs	121.371,34	117.165,98			
		T			2.257,48	119.423,46	
FUNZIONE 10 - FUNZIONI NEL SETTORE SOCIALE		Rs	406.761,95	375.161,72	31.161,36	406.323,08	-438,87
		Cp	1.901.691,00	1.534.977,52	294.359,77	1.829.337,29	-72.353,71
		T	2.308.452,95	1.910.139,24	325.521,13	2.235.660,37	

## Funzione 11 - Funzioni nel campo dello Sviluppo economico

### Servizio 1 - Affissioni e Pubblicità

1110103	PRESTAZIONE DI SERVIZI	Rs	6.003,10	6.003,10	0,00	6.003,10	0,00
		Cp	0,00	0,00	0,00	0,00	0,00
		T	6.003,10	6.003,10	0,00	6.003,10	



Codice	Descrizione	Stanzamenti definitivi di Bilancio	Determinazioni del Consiglio Pagamenti	Residui da riportare	Impegni	Minori Spese	
<b>SERVIZIO 1 - AFFISSIONI E PUBBLICITÀ</b>							
		Rs	6.003,10	6.003,10	0,00	6.003,10	0,00
		Cp	0,00	0,00	0,00	0,00	0,00
		T	6.003,10	6.003,10	0,00	6.003,10	
<b>Servizio 2 - Fiere, mercati e servizi connessi</b>							
1110203	PRESTAZIONE DI SERVIZI	Rs	20.856,18	11.856,18	9.000,00	20.856,18	0,00
		Cp	126.240,00	112.872,30	6.382,92	119.255,22	-6.984,78
		T	147.096,18	124.728,48	15.382,92	140.111,40	
1110206	INTERESSI PASSIVI E ONERI FINANZIARI DIVERSI	Rs	0,00	0,00	0,00	0,00	0,00
		Cp	17.714,00	17.713,19	0,00	17.713,19	-0,81
		T	17.714,00	17.713,19	0,00	17.713,19	
<b>SERVIZIO 2 - FIERE, MERCATI E SERVIZI CONNESSI</b>							
		Rs	20.856,18	11.856,18	9.000,00	20.856,18	0,00
		Cp	143.954,00	130.585,49	6.382,92	136.968,41	-6.985,59
		T	164.810,18	142.441,67	15.382,92	157.824,59	
<b>Servizio 3 - Mattatoio e servizi connessi</b>							
1110301	PERSONALE	Rs	4.519,96	4.483,91	35,65	4.519,56	-0,40
		Cp	24.310,00	24.222,15	87,85	24.310,00	0,00
		T	28.829,96	28.706,06	123,50	28.829,56	
1110303	PRESTAZIONE DI SERVIZI	Rs	7.985,33	5.885,33	416,67	6.302,00	-1.683,33
		Cp	24.010,00	11.376,02	7.193,02	18.569,04	-5.440,96
		T	31.995,33	17.261,35	7.609,69	24.871,04	
1110306	INTERESSI PASSIVI E ONERI FINANZIARI DIVERSI	Rs	0,00	0,00	0,00	0,00	0,00
		Cp	736,00	735,44	0,00	735,44	-0,56
		T	736,00	735,44	0,00	735,44	

Codice	Descrizione	Stanziamenti definitivi di Bilancio	Pagamenti	Determinazioni del Consiglio Residui da riportare	Impegni	Minori Spese	
<b>SERVIZIO 3 - MATTATOIO E SERVIZI CONNESSI</b>							
		Rs	12.505,29	10.369,24	452,32	10.821,56	-1.683,73
		Cp	49.056,00	36.333,61	7.280,87	43.614,48	-5.441,52
		T	61.561,29	46.702,85	7.733,19	54.436,04	
<b>Servizio 5 - Servizi relativi al Commercio</b>							
1110501	PERSONALE	Rs	755,93	755,93	0,00	755,93	0,00
		Cp	67.000,00	66.664,01	335,99	67.000,00	0,00
		T	67.755,93	67.419,94	335,99	67.755,93	
1110503	PRESTAZIONE DI SERVIZI	Rs	28.475,06	28.475,06	0,00	28.475,06	0,00
		Cp	43.000,00	8.397,29	24.094,80	32.492,09	-10.507,91
		T	71.475,06	36.872,35	24.094,80	60.967,15	
1110505	TRASFERIMENTI	Rs	46.628,76	33.189,97	13.438,79	46.628,76	0,00
		Cp	65.000,00	27.101,64	37.898,36	65.000,00	0,00
		T	111.628,76	60.291,61	51.337,15	111.628,76	
<b>SERVIZIO 5 - SERVIZI RELATIVI AL COMMERCIO</b>							
		Rs	75.859,75	62.420,96	13.438,79	75.859,75	0,00
		Cp	175.000,00	102.162,94	62.329,15	164.492,09	-10.507,91
		T	250.859,75	164.583,90	75.767,94	240.351,84	

Codice	Descrizione	Stanziam. definitivi		Determinazioni del Consiglio		Minori Spese
		di Bilancio	Pagamenti	Residui da riportare	Impegni	
SERVIZIO 1 - AFFISSIONI E PUBBLICITÀ	Rs	6.003,10	6.003,10	0,00	6.003,10	0,00
	Cp	0,00	0,00	0,00	0,00	0,00
	Cs	6.003,10	6.003,10			
	T			0,00	6.003,10	
SERVIZIO 2 - FIERE, MERCATI E SERVIZI CONNESSI	Rs	20.856,18	11.856,18	9.000,00	20.856,18	0,00
	Cp	143.954,00	130.585,49	6.382,92	136.968,41	-6.985,59
	Cs	164.810,18	142.441,67			
	T			15.382,92	157.824,59	
SERVIZIO 3 - MATTATOIO E SERVIZI CONNESSI	Rs	12.505,29	10.369,24	452,32	10.821,56	-1.683,73
	Cp	49.056,00	36.333,61	7.280,87	43.614,48	-5.441,52
	Cs	61.561,29	46.702,85			
	T			7.733,19	54.436,04	
SERVIZIO 5 - SERVIZI RELATIVI AL COMMERCIO	Rs	75.859,75	62.420,96	13.438,79	75.859,75	0,00
	Cp	175.000,00	102.162,94	62.329,15	164.492,09	-10.507,91
	Cs	250.859,75	164.583,90			
	T			75.767,94	240.351,84	
FUNZIONE 11 - FUNZIONI NEL CAMPO DELLO SVILUPPO ECONOMICO	Rs	115.224,32	90.649,48	22.891,11	113.540,59	-1.683,73
	Cp	368.010,00	269.082,04	75.992,94	345.074,98	-22.935,02
	Cs					
	T	483.234,32	359.731,52	98.884,05	458.615,57	

## Funzione 12 - Funzioni relative ai Servizi produttivi

### Servizio 5 - Farmacie

1120501	PERSONALE	Rs	2.913,77	2.913,77	0,00	2.913,77	0,00
		Cp	163.950,00	158.127,27	5.822,73	163.950,00	0,00
		Cs					
		T	166.863,77	161.041,04	5.822,73	166.863,77	

Codice	Descrizione		Stanzamenti definitivi		Determinazioni del Consiglio		Minori Spese
			di Bilancio	Pagamenti	Residui da riportare	Impegni	
1120502	ACQUISTO DI BENI DI CONSUMO E/O DI MATERIE PRIME	Rs	192.961,95	<b>192.418,21</b>	<b>0,00</b>	<b>192.418,21</b>	-543,74
		Cp	1.627.000,00	<b>1.412.585,00</b>	<b>90.316,48</b>	<b>1.502.901,48</b>	-124.098,52
		T	1.819.961,95	<b>1.605.003,21</b>	<b>90.316,48</b>	<b>1.695.319,69</b>	
1120503	PRESTAZIONE DI SERVIZI	Rs	5.714,65	<b>5.276,65</b>	<b>0,00</b>	<b>5.276,65</b>	-438,00
		Cp	44.300,00	<b>30.815,51</b>	<b>6.134,98</b>	<b>36.950,49</b>	-7.349,51
		T	50.014,65	<b>36.092,16</b>	<b>6.134,98</b>	<b>42.227,14</b>	
1120504	UTILIZZO DI BENI DI TERZI	Rs	0,00	<b>0,00</b>	<b>0,00</b>	<b>0,00</b>	0,00
		Cp	17.600,00	<b>17.558,21</b>	<b>0,00</b>	<b>17.558,21</b>	-41,79
		T	17.600,00	<b>17.558,21</b>	<b>0,00</b>	<b>17.558,21</b>	
<b>SERVIZIO 5 - FARMACIE</b>		Rs	201.590,37	<b>200.608,63</b>	<b>0,00</b>	<b>200.608,63</b>	-981,74
		Cp	1.852.850,00	<b>1.619.085,99</b>	<b>102.274,19</b>	<b>1.721.360,18</b>	-131.489,82
		T	2.054.440,37	<b>1.819.694,62</b>	<b>102.274,19</b>	<b>1.921.968,81</b>	
SERVIZIO 5 - FARMACIE		Rs	201.590,37	<b>200.608,63</b>	<b>0,00</b>	<b>200.608,63</b>	-981,74
		Cp	1.852.850,00	<b>1.619.085,99</b>	<b>102.274,19</b>	<b>1.721.360,18</b>	-131.489,82
		Cs	2.054.440,37	<b>1.819.694,62</b>			
		T			<b>102.274,19</b>	<b>1.921.968,81</b>	
<b>FUNZIONE 12 - FUNZIONI RELATIVE AI SERVIZI PRODUTTIVI</b>		Rs	201.590,37	<b>200.608,63</b>	<b>0,00</b>	<b>200.608,63</b>	-981,74
		Cp	1.852.850,00	<b>1.619.085,99</b>	<b>102.274,19</b>	<b>1.721.360,18</b>	-131.489,82
		T	2.054.440,37	<b>1.819.694,62</b>	<b>102.274,19</b>	<b>1.921.968,81</b>	

Codice	Descrizione		Stanziamenti definitivi di Bilancio		Determinazioni del Consiglio		Minori Spese
					Pagamenti	Residui da riportare	
FUNZIONE 1 - FUNZIONI GENERALI DI AMMINISTRAZIONE, DI GESTIONE E DI CONTROLLO		Rs	779.660,70	691.211,09	64.936,41	756.147,50	-23.513,20
		Cp	3.351.282,00	2.634.194,96	619.584,31	3.253.779,27	-97.502,73
		Cs	4.130.942,70	3.325.406,05			
		T			684.520,72	4.009.926,77	
FUNZIONE 2 - FUNZIONI RELATIVE ALLA GIUSTIZIA		Rs	8.055,27	8.055,27	0,00	8.055,27	0,00
		Cp	30.000,00	20.578,37	8.934,02	29.512,39	-487,61
		Cs	38.055,27	28.633,64			
		T			8.934,02	37.567,66	
FUNZIONE 3 - FUNZIONI DI POLIZIA LOCALE		Rs	58.219,54	58.213,94	0,00	58.213,94	-5,60
		Cp	549.665,00	513.732,73	22.569,21	536.301,94	-13.363,06
		Cs	607.884,54	571.946,67			
		T			22.569,21	594.515,88	
FUNZIONE 4 - FUNZIONI DI ISTRUZIONE PUBBLICA		Rs	249.197,98	242.010,68	225,04	242.235,72	-6.962,26
		Cp	1.226.606,00	1.048.656,42	147.087,98	1.195.744,40	-30.861,60
		Cs	1.475.803,98	1.290.667,10			
		T			147.313,02	1.437.980,12	
FUNZIONE 5 - FUNZIONI RELATIVE ALLA CULTURA E AI BENI CULTURALI		Rs	89.136,67	74.245,18	12.472,93	86.718,11	-2.418,56
		Cp	439.679,00	373.348,49	45.617,53	418.966,02	-20.712,98
		Cs	528.815,67	447.593,67			
		T			58.090,46	505.684,13	
FUNZIONE 6 - FUNZIONI NEL SETTORE SPORTIVO E RICREATIVO		Rs	27.522,95	25.881,87	0,00	25.881,87	-1.641,08
		Cp	179.357,00	153.244,39	24.318,44	177.562,83	-1.794,17
		Cs	206.879,95	179.126,26			
		T			24.318,44	203.444,70	
FUNZIONE 7 - FUNZIONI NEL CAMPO TURISTICO		Rs	0,00	0,00	0,00	0,00	0,00
		Cp	12.150,00	10.928,00	0,00	10.928,00	-1.222,00
		Cs	12.150,00	10.928,00			
		T			0,00	10.928,00	

Codice	Descrizione		Stanziam. definitivi		Determinazioni del Consiglio		Minori Spese
			di Bilancio	Pagamenti	Residui da riportare	Impegni	
FUNZIONE 8 - FUNZIONI NEL CAMPO DELLA VIABILITÀ E DEI TRASPORTI	Rs	129.112,47	<b>129.110,67</b>	<b>0,00</b>	<b>129.110,67</b>	-1,80	
	Cp	485.460,00	<b>369.686,15</b>	<b>103.064,32</b>	<b>472.750,47</b>	-12.709,53	
	Cs	614.572,47	<b>498.796,82</b>				
	T			<b>103.064,32</b>	<b>601.861,14</b>		
FUNZIONE 9 - FUNZIONI RIGUARDANTI LA GESTIONE DEL TERRITORIO E DELL'AMBIENTE	Rs	51.583,52	<b>50.769,87</b>	<b>0,00</b>	<b>50.769,87</b>	-813,65	
	Cp	395.723,00	<b>290.206,64</b>	<b>97.922,63</b>	<b>388.129,27</b>	-7.593,73	
	Cs	447.306,52	<b>340.976,51</b>				
	T			<b>97.922,63</b>	<b>438.899,14</b>		
FUNZIONE 10 - FUNZIONI NEL SETTORE SOCIALE	Rs	406.761,95	<b>375.161,72</b>	<b>31.161,36</b>	<b>406.323,08</b>	-438,87	
	Cp	1.901.691,00	<b>1.534.977,52</b>	<b>294.359,77</b>	<b>1.829.337,29</b>	-72.353,71	
	Cs	2.308.452,95	<b>1.910.139,24</b>				
	T			<b>325.521,13</b>	<b>2.235.660,37</b>		
FUNZIONE 11 - FUNZIONI NEL CAMPO DELLO SVILUPPO ECONOMICO	Rs	115.224,32	<b>90.649,48</b>	<b>22.891,11</b>	<b>113.540,59</b>	-1.683,73	
	Cp	368.010,00	<b>269.082,04</b>	<b>75.992,94</b>	<b>345.074,98</b>	-22.935,02	
	Cs	483.234,32	<b>359.731,52</b>				
	T			<b>98.884,05</b>	<b>458.615,57</b>		
FUNZIONE 12 - FUNZIONI RELATIVE AI SERVIZI PRODUTTIVI	Rs	201.590,37	<b>200.608,63</b>	<b>0,00</b>	<b>200.608,63</b>	-981,74	
	Cp	1.852.850,00	<b>1.619.085,99</b>	<b>102.274,19</b>	<b>1.721.360,18</b>	-131.489,82	
	Cs	2.054.440,37	<b>1.819.694,62</b>				
	T			<b>102.274,19</b>	<b>1.921.968,81</b>		
<b>TITOLO 1 - SPESE CORRENTI</b>	Rs	2.116.065,74	<b>1.945.918,40</b>	<b>131.686,85</b>	<b>2.077.605,25</b>	-38.460,49	
	Cp	10.792.473,00	<b>8.837.721,70</b>	<b>1.541.725,34</b>	<b>10.379.447,04</b>	-413.025,96	
	Cs	12.908.538,74	<b>10.783.640,10</b>				
	T			<b>1.673.412,19</b>	<b>12.457.052,29</b>		

Codice	Descrizione	Stanziamenti definitivi di Bilancio	Pagamenti	Determinazioni del Consiglio Residui da riportare	Impegni	Minori Spese	
<b>Titolo 2 - Spese in Conto capitale</b>							
<b>Funzione 1 - Funzioni generali di amministrazione, di gestione e di controllo</b>							
<b>Servizio 5 - Gestione dei beni demaniali e patrimoniali</b>							
2010501	ACQUISIZIONE DI BENI IMMOBILI	Rs	626.633,03	585.375,83	5.256,11	590.631,94	-36.001,09
		Cp	642.543,00	399.717,51	242.824,79	642.542,30	-0,70
		T	1.269.176,03	985.093,34	248.080,90	1.233.174,24	
2010505	ACQUISIZIONE DI BENI MOBILI, MACCHINE ED ATTREZZATURE TECNICO-SCIENTIFICHE	Rs	0,00	0,00	0,00	0,00	0,00
		Cp	7.500,00	0,00	7.500,00	7.500,00	0,00
		T	7.500,00	0,00	7.500,00	7.500,00	
2010506	INCARICHI PROFESSIONALI ESTERNI	Rs	0,00	0,00	0,00	0,00	0,00
		Cp	153.000,00	0,00	152.213,56	152.213,56	-786,44
		T	153.000,00	0,00	152.213,56	152.213,56	
<b>SERVIZIO 5 - GESTIONE DEI BENI DEMANIALI E PATRIMONIALI</b>		Rs	626.633,03	585.375,83	5.256,11	590.631,94	-36.001,09
		Cp	803.043,00	399.717,51	402.538,35	802.255,86	-787,14
		T	1.429.676,03	985.093,34	407.794,46	1.392.887,80	
<b>Servizio 8 - Altri Servizi generali</b>							
2010805	ACQUISIZIONE DI BENI MOBILI, MACCHINE ED ATTREZZATURE TECNICO-SCIENTIFICHE	Rs	1.039.736,74	248.090,26	637.029,53	885.119,79	-154.616,95
		Cp	117.300,00	95.595,04	20.634,08	116.229,12	-1.070,88
		T	1.157.036,74	343.685,30	657.663,61	1.001.348,91	
2010807	TRASFERIMENTI DI CAPITALE	Rs	94.269,30	94.269,30	0,00	94.269,30	0,00
		Cp	90.000,00	25.000,00	65.000,00	90.000,00	0,00
		T	184.269,30	119.269,30	65.000,00	184.269,30	

Codice	Descrizione		Stanziam. definitivi		Determinazioni del Consiglio		Minori Spese	
			di Bilancio	Pagamenti	Residui da riportare	Impegni		
<b>SERVIZIO 8 - ALTRI SERVIZI GENERALI</b>			Rs	1.134.006,04	342.359,56	637.029,53	979.389,09	-154.616,95
		Cp	207.300,00	120.595,04	85.634,08	206.229,12		-1.070,88
		T	1.341.306,04	462.954,60	722.663,61	1.185.618,21		
<b>SERVIZIO 5 - GESTIONE DEI BENI DEMANIALI E PATRIMONIALI</b>			Rs	626.633,03	585.375,83	5.256,11	590.631,94	-36.001,09
		Cp	803.043,00	399.717,51	402.538,35	802.255,86		-787,14
		Cs	1.429.676,03	985.093,34				
		T			407.794,46	1.392.887,80		
<b>SERVIZIO 8 - ALTRI SERVIZI GENERALI</b>			Rs	1.134.006,04	342.359,56	637.029,53	979.389,09	-154.616,95
		Cp	207.300,00	120.595,04	85.634,08	206.229,12		-1.070,88
		Cs	1.341.306,04	462.954,60				
		T			722.663,61	1.185.618,21		
<b>FUNZIONE 1 - FUNZIONI GENERALI DI AMMINISTRAZIONE, DI GESTIONE E DI CONTROLLO</b>			Rs	1.760.639,07	927.735,39	642.285,64	1.570.021,03	-190.618,04
		Cp	1.010.343,00	520.312,55	488.172,43	1.008.484,98		-1.858,02
		T	2.770.982,07	1.448.047,94	1.130.458,07	2.578.506,01		

### Funzione 3 - Funzioni di Polizia locale

#### Servizio 1 - Polizia municipale

2030105	ACQUISIZIONE DI BENI MOBILI, MACCHINE ED ATTREZZATURE TECNICO-SCIENTIFICHE	Rs	53.958,00	52.500,00	0,00	52.500,00	-1.458,00	
		Cp	32.000,00	22.353,93	9.539,95	31.893,88	-106,12	
		T	85.958,00	74.853,93	9.539,95	84.393,88		
<b>SERVIZIO 1 - POLIZIA MUNICIPALE</b>			Rs	53.958,00	52.500,00	0,00	52.500,00	-1.458,00
		Cp	32.000,00	22.353,93	9.539,95	31.893,88	-106,12	
		T	85.958,00	74.853,93	9.539,95	84.393,88		



Codice	Descrizione	Stanziam. definitivi di Bilancio	Determinazioni del Consiglio		Minori Spese	
			Pagamenti	Residui da riportare		Impegni
SERVIZIO 1 - POLIZIA MUNICIPALE		Rs 53.958,00	52.500,00	0,00	52.500,00	-1.458,00
		Cp 32.000,00	22.353,93	9.539,95	31.893,88	-106,12
		Cs 85.958,00	74.853,93			
		T			9.539,95	84.393,88
FUNZIONE 3 - FUNZIONI DI POLIZIA LOCALE		Rs 53.958,00	52.500,00	0,00	52.500,00	-1.458,00
		Cp 32.000,00	22.353,93	9.539,95	31.893,88	-106,12
		Cs 85.958,00	74.853,93			
		T			9.539,95	84.393,88

### Funzione 4 - Funzioni di Istruzione pubblica

#### Servizio 2 - Istruzione elementare

2040201 ACQUISIZIONE DI BENI IMMOBILI		Rs 825,00	825,00	0,00	825,00	0,00
		Cp 30.000,00	0,00	30.000,00	30.000,00	0,00
		Cs 30.825,00	825,00			
		T			30.000,00	30.825,00
SERVIZIO 2 - ISTRUZIONE ELEMENTARE		Rs 825,00	825,00	0,00	825,00	0,00
		Cp 30.000,00	0,00	30.000,00	30.000,00	0,00
		Cs 30.825,00	825,00			
		T			30.000,00	30.825,00

#### Servizio 3 - Istruzione media

2040301 ACQUISIZIONE DI BENI IMMOBILI		Rs 258.650,98	8.000,34	250.650,64	258.650,98	0,00
		Cp 100.000,00	19.140,30	80.859,70	100.000,00	0,00
		Cs 358.650,98	27.140,64			
		T			331.510,34	358.650,98
SERVIZIO 3 - ISTRUZIONE MEDIA		Rs 258.650,98	8.000,34	250.650,64	258.650,98	0,00
		Cp 100.000,00	19.140,30	80.859,70	100.000,00	0,00
		Cs 358.650,98	27.140,64			
		T			331.510,34	358.650,98

#### Servizio 5 - Assistenza scolastica, trasporto, refezione e altri servizi

Codice	Descrizione		Stanziamenti definitivi di Bilancio	Pagamenti	Determinazioni del Consiglio Residui da riportare	Impegni	Minori Spese
2040505	ACQUISIZIONE DI BENI MOBILI, MACCHINE ED ATTREZZATURE TECNICO-SCIENTIFICHE	Rs	6.874,01	6.874,01	0,00	6.874,01	0,00
		Cp	41.000,00	31.882,27	7.864,35	39.746,62	-1.253,38
		T	47.874,01	38.756,28	7.864,35	46.620,63	
<b>SERVIZIO 5 - ASSISTENZA SCOLASTICA, TRASPORTO, REFEZIONE E ALTRI SERVIZI</b>		Rs	6.874,01	6.874,01	0,00	6.874,01	0,00
		Cp	41.000,00	31.882,27	7.864,35	39.746,62	-1.253,38
		T	47.874,01	38.756,28	7.864,35	46.620,63	
<b>SERVIZIO 2 - ISTRUZIONE ELEMENTARE</b>		Rs	825,00	825,00	0,00	825,00	0,00
		Cp	30.000,00	0,00	30.000,00	30.000,00	0,00
		Cs	30.825,00	825,00			
		T			30.000,00	30.825,00	
<b>SERVIZIO 3 - ISTRUZIONE MEDIA</b>		Rs	258.650,98	8.000,34	250.650,64	258.650,98	0,00
		Cp	100.000,00	19.140,30	80.859,70	100.000,00	0,00
		Cs	358.650,98	27.140,64			
		T			331.510,34	358.650,98	
<b>SERVIZIO 5 - ASSISTENZA SCOLASTICA, TRASPORTO, REFEZIONE E ALTRI SERVIZI</b>		Rs	6.874,01	6.874,01	0,00	6.874,01	0,00
		Cp	41.000,00	31.882,27	7.864,35	39.746,62	-1.253,38
		Cs	47.874,01	38.756,28			
		T			7.864,35	46.620,63	
<b>FUNZIONE 4 - FUNZIONI DI ISTRUZIONE PUBBLICA</b>		Rs	266.349,99	15.699,35	250.650,64	266.349,99	0,00
		Cp	171.000,00	51.022,57	118.724,05	169.746,62	-1.253,38
		T	437.349,99	66.721,92	369.374,69	436.096,61	

## Funzione 5 - Funzioni relative alla Cultura e ai beni culturali

### Servizio 1 - Biblioteche, Musei e Pinacoteche

Codice	Descrizione		Stanziam. definitivi		Determinazioni del Consiglio		Minori Spese
			di Bilancio	Pagamenti	Residui da riportare	Impegni	
2050101	ACQUISIZIONE DI BENI IMMOBILI	Rs	2.204.513,08	<b>880.314,83</b>	<b>1.324.198,25</b>	<b>2.204.513,08</b>	0,00
		Cp	288.000,00	<b>0,00</b>	<b>0,00</b>	<b>0,00</b>	-288.000,00
		T	2.492.513,08	<b>880.314,83</b>	<b>1.324.198,25</b>	<b>2.204.513,08</b>	
2050105	ACQUISIZIONE DI BENI MOBILI, MACCHINE ED ATTREZZATURE TECNICO-SCIENTIFICHE	Rs	18.815,01	<b>17.678,27</b>	<b>902,82</b>	<b>18.581,09</b>	-233,92
		Cp	22.750,00	<b>7.798,85</b>	<b>14.831,15</b>	<b>22.630,00</b>	-120,00
		T	41.565,01	<b>25.477,12</b>	<b>15.733,97</b>	<b>41.211,09</b>	
<b>SERVIZIO 1 - BIBLIOTECHE, MUSEI E PINACOTECHE</b>		Rs	2.223.328,09	<b>897.993,10</b>	<b>1.325.101,07</b>	<b>2.223.094,17</b>	-233,92
		Cp	310.750,00	<b>7.798,85</b>	<b>14.831,15</b>	<b>22.630,00</b>	-288.120,00
		T	2.534.078,09	<b>905.791,95</b>	<b>1.339.932,22</b>	<b>2.245.724,17</b>	
<b>Servizio 2 - Teatri, attività culturali e servizi diversi nel settore culturale</b>							
2050201	ACQUISIZIONE DI BENI IMMOBILI	Rs	0,00	<b>0,00</b>	<b>0,00</b>	<b>0,00</b>	0,00
		Cp	100.000,00	<b>0,00</b>	<b>100.000,00</b>	<b>100.000,00</b>	0,00
		T	100.000,00	<b>0,00</b>	<b>100.000,00</b>	<b>100.000,00</b>	
2050203	ACQUISTO DI BENI SPECIFICI PER REALIZZAZIONI IN ECONOMIA	Rs	10.999,52	<b>10.999,52</b>	<b>0,00</b>	<b>10.999,52</b>	0,00
		Cp	0,00	<b>0,00</b>	<b>0,00</b>	<b>0,00</b>	0,00
		T	10.999,52	<b>10.999,52</b>	<b>0,00</b>	<b>10.999,52</b>	
2050207	TRASFERIMENTI DI CAPITALE	Rs	15.500,00	<b>15.500,00</b>	<b>0,00</b>	<b>15.500,00</b>	0,00
		Cp	20.000,00	<b>20.000,00</b>	<b>0,00</b>	<b>20.000,00</b>	0,00
		T	35.500,00	<b>35.500,00</b>	<b>0,00</b>	<b>35.500,00</b>	
<b>SERVIZIO 2 - TEATRI, ATTIVITÀ CULTURALI E SERVIZI DIVERSI NEL SETTORE CULTURALE</b>		Rs	26.499,52	<b>26.499,52</b>	<b>0,00</b>	<b>26.499,52</b>	0,00
		Cp	120.000,00	<b>20.000,00</b>	<b>100.000,00</b>	<b>120.000,00</b>	0,00
		T	146.499,52	<b>46.499,52</b>	<b>100.000,00</b>	<b>146.499,52</b>	

Codice	Descrizione		Stanziam. definitivi di Bilancio		Determinazioni del Consiglio		Minori Spese
				Pagamenti	Residui da riportare	Impegni	
SERVIZIO 1 - BIBLIOTECHE, MUSEI E PINACOTECHES		<i>Rs</i>	2.223.328,09	<b>897.993,10</b>	<b>1.325.101,07</b>	<b>2.223.094,17</b>	-233,92
		<i>Cp</i>	310.750,00	<b>7.798,85</b>	<b>14.831,15</b>	<b>22.630,00</b>	-288.120,00
		<i>Cs</i>	2.534.078,09	<b>905.791,95</b>			
		<i>T</i>			<b>1.339.932,22</b>	<b>2.245.724,17</b>	
SERVIZIO 2 - TEATRI, ATTIVITÀ CULTURALI E SERVIZI DIVERSI NEL SETTORE CULTURALE		<i>Rs</i>	26.499,52	<b>26.499,52</b>	<b>0,00</b>	<b>26.499,52</b>	0,00
		<i>Cp</i>	120.000,00	<b>20.000,00</b>	<b>100.000,00</b>	<b>120.000,00</b>	0,00
		<i>Cs</i>	146.499,52	<b>46.499,52</b>			
		<i>T</i>			<b>100.000,00</b>	<b>146.499,52</b>	
FUNZIONE 5 - FUNZIONI RELATIVE ALLA CULTURA E AI BENI CULTURALI		<i>Rs</i>	2.249.827,61	<b>924.492,62</b>	<b>1.325.101,07</b>	<b>2.249.593,69</b>	-233,92
		<i>Cp</i>	430.750,00	<b>27.798,85</b>	<b>114.831,15</b>	<b>142.630,00</b>	-288.120,00
		<i>Cs</i>					
		<i>T</i>	2.680.577,61	<b>952.291,47</b>	<b>1.439.932,22</b>	<b>2.392.223,69</b>	

### Funzione 6 - Funzioni nel settore Sportivo e Ricreativo

#### Servizio 2 - Stadio comunale, Palazzo dello Sport ed altri impianti

2060201	ACQUISIZIONE DI BENI IMMOBILI	<i>Rs</i>	716.335,31	<b>47.542,85</b>	<b>655.457,21</b>	<b>703.000,06</b>	-13.335,25
		<i>Cp</i>	270.000,00	<b>47.540,55</b>	<b>222.459,45</b>	<b>270.000,00</b>	0,00
		<i>T</i>	986.335,31	<b>95.083,40</b>	<b>877.916,66</b>	<b>973.000,06</b>	
2060207	TRASFERIMENTI DI CAPITALE	<i>Rs</i>	0,00	<b>0,00</b>	<b>0,00</b>	<b>0,00</b>	0,00
		<i>Cp</i>	180.000,00	<b>123.602,16</b>	<b>56.397,84</b>	<b>180.000,00</b>	0,00
		<i>T</i>	180.000,00	<b>123.602,16</b>	<b>56.397,84</b>	<b>180.000,00</b>	
SERVIZIO 2 - STADIO COMUNALE, PALAZZO DELLO SPORT ED ALTRI IMPIANTI		<i>Rs</i>	716.335,31	<b>47.542,85</b>	<b>655.457,21</b>	<b>703.000,06</b>	-13.335,25
		<i>Cp</i>	450.000,00	<b>171.142,71</b>	<b>278.857,29</b>	<b>450.000,00</b>	0,00
		<i>T</i>	1.166.335,31	<b>218.685,56</b>	<b>934.314,50</b>	<b>1.153.000,06</b>	

Codice	Descrizione	Stanziam di Bilancio	Pagamenti	Determinazioni del Consiglio Residui da riportare	Impegni	Minori Spese	
SERVIZIO 2 - STADIO COMUNALE, PALAZZO DELLO SPORT ED ALTRI IMPIANTI		Rs	716.335,31	47.542,85	655.457,21	703.000,06	-13.335,25
		Cp	450.000,00	171.142,71	278.857,29	450.000,00	0,00
		Cs	1.166.335,31	218.685,56			
		T			934.314,50	1.153.000,06	
<b>FUNZIONE 6 - FUNZIONI NEL SETTORE SPORTIVO E RICREATIVO</b>		Rs	716.335,31	47.542,85	655.457,21	703.000,06	-13.335,25
		Cp	450.000,00	171.142,71	278.857,29	450.000,00	0,00
		Cs	1.166.335,31	218.685,56			
		T			934.314,50	1.153.000,06	

### Funzione 8 - Funzioni nel campo della Viabilità e dei Trasporti

#### Servizio 1 - Viabilità, circolazione stradale e servizi connessi

2080101	ACQUISIZIONE DI BENI IMMOBILI	Rs	461.345,41	351.331,59	57.580,78	408.912,37	-52.433,04
		Cp	1.946.000,00	451.120,92	1.494.831,95	1.945.952,87	-47,13
		T	2.407.345,41	802.452,51	1.552.412,73	2.354.865,24	
2080105	ACQUISIZIONE DI BENI MOBILI, MACCHINE ED ATTREZZATURE TECNICO-SCIENTIFICHE	Rs	46.891,60	38.018,60	0,00	38.018,60	-8.873,00
		Cp	45.100,00	26.577,50	17.000,00	43.577,50	-1.522,50
		T	91.991,60	64.596,10	17.000,00	81.596,10	
2080107	TRASFERIMENTI DI CAPITALE	Rs	0,00	0,00	0,00	0,00	0,00
		Cp	15.000,00	10.500,00	4.500,00	15.000,00	0,00
		T	15.000,00	10.500,00	4.500,00	15.000,00	
<b>SERVIZIO 1 - VIABILITÀ, CIRCOLAZIONE STRADALE E SERVIZI CONNESSI</b>		Rs	508.237,01	389.350,19	57.580,78	446.930,97	-61.306,04
		Cp	2.006.100,00	488.198,42	1.516.331,95	2.004.530,37	-1.569,63
		T	2.514.337,01	877.548,61	1.573.912,73	2.451.461,34	

#### Servizio 2 - Illuminazione pubblica e servizi connessi

Codice	Descrizione		Stanziam. definitivi		Determinazioni del Consiglio		Minori Spese
			di Bilancio	Pagamenti	Residui da riportare	Impegni	
2080201	ACQUISIZIONE DI BENI IMMOBILI	Rs	7.728,98	4.553,99	0,00	4.553,99	-3.174,99
		Cp	165.000,00	43.525,30	121.474,08	164.999,38	-0,62
		T	172.728,98	48.079,29	121.474,08	169.553,37	
2080207	TRASFERIMENTI DI CAPITALE	Rs	5.095,33	1.203,05	0,00	1.203,05	-3.892,28
		Cp	0,00	0,00	0,00	0,00	0,00
		T	5.095,33	1.203,05	0,00	1.203,05	
<b>SERVIZIO 2 - ILLUMINAZIONE PUBBLICA E SERVIZI CONNESSI</b>		Rs	12.824,31	5.757,04	0,00	5.757,04	-7.067,27
		Cp	165.000,00	43.525,30	121.474,08	164.999,38	-0,62
		T	177.824,31	49.282,34	121.474,08	170.756,42	

### Servizio 3 - Trasporti pubblici locali e servizi connessi

2080301	ACQUISIZIONE DI BENI IMMOBILI	Rs	121.786,15	91.068,88	27.106,72	118.175,60	-3.610,55
		Cp	31.000,00	31.000,00	0,00	31.000,00	0,00
		T	152.786,15	122.068,88	27.106,72	149.175,60	
<b>SERVIZIO 3 - TRASPORTI PUBBLICI LOCALI E SERVIZI CONNESSI</b>		Rs	121.786,15	91.068,88	27.106,72	118.175,60	-3.610,55
		Cp	31.000,00	31.000,00	0,00	31.000,00	0,00
		T	152.786,15	122.068,88	27.106,72	149.175,60	

Titolo 2 - Spese in Conto capitale  
 Funzione 8 - Funzioni nel campo della Viabilità e dei Trasporti  
 Servizio 3 - Trasporti pubblici locali e servizi connessi

Codice	Descrizione		Stanziam. definitivi		Determinazioni del Consiglio		Minori Spese
			di Bilancio	Pagamenti	Residui da riportare	Impegni	
SERVIZIO 1 - VIABILITÀ, CIRCOLAZIONE STRADALE E SERVIZI CONNESSI		Rs	508.237,01	<b>389.350,19</b>	<b>57.580,78</b>	<b>446.930,97</b>	-61.306,04
		Cp	2.006.100,00	<b>488.198,42</b>	<b>1.516.331,95</b>	<b>2.004.530,37</b>	-1.569,63
		Cs	2.514.337,01	<b>877.548,61</b>			
		T			<b>1.573.912,73</b>	<b>2.451.461,34</b>	
SERVIZIO 2 - ILLUMINAZIONE PUBBLICA E SERVIZI CONNESSI		Rs	12.824,31	<b>5.757,04</b>	<b>0,00</b>	<b>5.757,04</b>	-7.067,27
		Cp	165.000,00	<b>43.525,30</b>	<b>121.474,08</b>	<b>164.999,38</b>	-0,62
		Cs	177.824,31	<b>49.282,34</b>			
		T			<b>121.474,08</b>	<b>170.756,42</b>	
SERVIZIO 3 - TRASPORTI PUBBLICI LOCALI E SERVIZI CONNESSI		Rs	121.786,15	<b>91.068,88</b>	<b>27.106,72</b>	<b>118.175,60</b>	-3.610,55
		Cp	31.000,00	<b>31.000,00</b>	<b>0,00</b>	<b>31.000,00</b>	0,00
		Cs	152.786,15	<b>122.068,88</b>			
		T			<b>27.106,72</b>	<b>149.175,60</b>	
<b>FUNZIONE 8 - FUNZIONI NEL CAMPO DELLA VIABILITÀ E DEI TRASPORTI</b>		Rs	642.847,47	<b>486.176,11</b>	<b>84.687,50</b>	<b>570.863,61</b>	-71.983,86
		Cp	2.202.100,00	<b>562.723,72</b>	<b>1.637.806,03</b>	<b>2.200.529,75</b>	-1.570,25
		Cs					
		T	2.844.947,47	<b>1.048.899,83</b>	<b>1.722.493,53</b>	<b>2.771.393,36</b>	

### Funzione 9 - Funzioni riguardanti la gestione del Territorio e dell'Ambiente

#### Servizio 1 - Urbanistica e gestione del Territorio

2090106	INCARICHI PROFESSIONALI ESTERNI	Rs	57.836,00	<b>24.400,00</b>	<b>32.436,00</b>	<b>56.836,00</b>	-1.000,00
		Cp	18.000,00	<b>0,00</b>	<b>18.000,00</b>	<b>18.000,00</b>	0,00
		T	75.836,00	<b>24.400,00</b>	<b>50.436,00</b>	<b>74.836,00</b>	
2090107	TRASFERIMENTI DI CAPITALE	Rs	4.397,22	<b>1.921,22</b>	<b>2.476,00</b>	<b>4.397,22</b>	0,00
		Cp	34.000,00	<b>17.663,64</b>	<b>6.612,19</b>	<b>24.275,83</b>	-9.724,17
		T	38.397,22	<b>19.584,86</b>	<b>9.088,19</b>	<b>28.673,05</b>	

Codice	Descrizione	Stanziam. definitivi di Bilancio	Pagamenti	Residui da riportare	Impegni	Minori Spese	
<b>SERVIZIO 1 - URBANISTICA E GESTIONE DEL TERRITORIO</b>							
		Rs	62.233,22	26.321,22	34.912,00	61.233,22	-1.000,00
		Cp	52.000,00	17.663,64	24.612,19	42.275,83	-9.724,17
		T	114.233,22	43.984,86	59.524,19	103.509,05	
<b>Servizio 2 - Edilizia residenziale pubblica locale e Piani di edilizia economico-popolare</b>							
2090201	ACQUISIZIONE DI BENI IMMOBILI	Rs	27.000,00	7.609,17	13.702,26	21.311,43	-5.688,57
		Cp	130.000,00	0,00	43.878,09	43.878,09	-86.121,91
		T	157.000,00	7.609,17	57.580,35	65.189,52	
<b>SERVIZIO 2 - EDILIZIA RESIDENZIALE PUBBLICA LOCALE E PIANI DI EDILIZIA ECONOMICO-POPOLARE</b>							
		Rs	27.000,00	7.609,17	13.702,26	21.311,43	-5.688,57
		Cp	130.000,00	0,00	43.878,09	43.878,09	-86.121,91
		T	157.000,00	7.609,17	57.580,35	65.189,52	
<b>Servizio 3 - Servizi di Protezione civile</b>							
2090305	ACQUISIZIONE DI BENI MOBILI, MACCHINE ED ATTREZZATURE TECNICO-SCIENTIFICHE	Rs	0,00	0,00	0,00	0,00	0,00
		Cp	11.000,00	0,00	10.960,40	10.960,40	-39,60
		T	11.000,00	0,00	10.960,40	10.960,40	
<b>SERVIZIO 3 - SERVIZI DI PROTEZIONE CIVILE</b>							
		Rs	0,00	0,00	0,00	0,00	0,00
		Cp	11.000,00	0,00	10.960,40	10.960,40	-39,60
		T	11.000,00	0,00	10.960,40	10.960,40	
<b>Servizio 4 - Servizio idrico integrato</b>							
2090401	ACQUISIZIONE DI BENI IMMOBILI	Rs	293.259,54	201.457,96	36.384,33	237.842,29	-55.417,25
		Cp	297.000,00	0,00	296.508,40	296.508,40	-491,60
		T	590.259,54	201.457,96	332.892,73	534.350,69	
2090403	ACQUISTO DI BENI SPECIFICI PER REALIZZAZIONI IN ECONOMIA	Rs	0,00	0,00	0,00	0,00	0,00
		Cp	2.600,00	0,00	2.527,06	2.527,06	-72,94
		T	2.600,00	0,00	2.527,06	2.527,06	



Codice	Descrizione	Stanziam. definitivi di Bilancio	Pagamenti	Determinazioni del Consiglio Residui da riportare	Impegni	Minori Spese	
<b>SERVIZIO 4 - SERVIZIO IDRICO INTEGRATO</b>		<i>Rs</i>	293.259,54	201.457,96	36.384,33	237.842,29	-55.417,25
		<i>Cp</i>	299.600,00	0,00	299.035,46	299.035,46	-564,54
		<i>T</i>	592.859,54	201.457,96	335.419,79	536.877,75	
<b>Servizio 6 - Parchi e servizi per la tutela ambientale del verde, altri servizi relativi al Territorio e all'Ambiente</b>							
2090601	ACQUISIZIONE DI BENI IMMOBILI	<i>Rs</i>	327.160,33	26.472,06	300.000,00	326.472,06	-688,27
		<i>Cp</i>	509.000,00	110.829,21	398.170,79	509.000,00	0,00
		<i>T</i>	836.160,33	137.301,27	698.170,79	835.472,06	
2090606	INCARICHI PROFESSIONALI ESTERNI	<i>Rs</i>	8.331,28	7.085,16	0,00	7.085,16	-1.246,12
		<i>Cp</i>	0,00	0,00	0,00	0,00	0,00
		<i>T</i>	8.331,28	7.085,16	0,00	7.085,16	
<b>SERVIZIO 6 - PARCHI E SERVIZI PER LA TUTELA AMBIENTALE DEL VERDE, ALTRI SERVIZI RELATIVI AL TERRITORIO E ALL'AMBIENTE</b>		<i>Rs</i>	335.491,61	33.557,22	300.000,00	333.557,22	-1.934,39
		<i>Cp</i>	509.000,00	110.829,21	398.170,79	509.000,00	0,00
		<i>T</i>	844.491,61	144.386,43	698.170,79	842.557,22	

Titolo 2 - Spese in Conto capitale  
 Funzione 9 - Funzioni riguardanti la gestione del Territorio e dell'Ambiente  
 Servizio 6 - Parchi e servizi per la tutela ambientale del verde, altri servizi relativi al Territorio e all'Ambiente

Codice	Descrizione	Stanziam. definitivi		Determinazioni del Consiglio		Minori Spese
		di Bilancio	Pagamenti	Residui da riportare	Impegni	
SERVIZIO 1 - URBANISTICA E GESTIONE DEL TERRITORIO	Rs	62.233,22	26.321,22	34.912,00	61.233,22	-1.000,00
	Cp	52.000,00	17.663,64	24.612,19	42.275,83	-9.724,17
	Cs	114.233,22	43.984,86			
	T			59.524,19	103.509,05	
SERVIZIO 2 - EDILIZIA RESIDENZIALE PUBBLICA LOCALE E PIANI DI EDILIZIA ECONOMICO-POPOLARE	Rs	27.000,00	7.609,17	13.702,26	21.311,43	-5.688,57
	Cp	130.000,00	0,00	43.878,09	43.878,09	-86.121,91
	Cs	157.000,00	7.609,17			
	T			57.580,35	65.189,52	
SERVIZIO 3 - SERVIZI DI PROTEZIONE CIVILE	Rs	0,00	0,00	0,00	0,00	0,00
	Cp	11.000,00	0,00	10.960,40	10.960,40	-39,60
	Cs	11.000,00	0,00			
	T			10.960,40	10.960,40	
SERVIZIO 4 - SERVIZIO IDRICO INTEGRATO	Rs	293.259,54	201.457,96	36.384,33	237.842,29	-55.417,25
	Cp	299.600,00	0,00	299.035,46	299.035,46	-564,54
	Cs	592.859,54	201.457,96			
	T			335.419,79	536.877,75	
SERVIZIO 6 - PARCHI E SERVIZI PER LA TUTELA AMBIENTALE DEL VERDE, ALTRI SERVIZI RELATIVI AL TERRITORIO E ALL'AMBIENTE	Rs	335.491,61	33.557,22	300.000,00	333.557,22	-1.934,39
	Cp	509.000,00	110.829,21	398.170,79	509.000,00	0,00
	Cs	844.491,61	144.386,43			
	T			698.170,79	842.557,22	
FUNZIONE 9 - FUNZIONI RIGUARDANTI LA GESTIONE DEL TERRITORIO E DELL'AMBIENTE	Rs	717.984,37	268.945,57	384.998,59	653.944,16	-64.040,21
	Cp	1.001.600,00	128.492,85	776.656,93	905.149,78	-96.450,22
	T	1.719.584,37	397.438,42	1.161.655,52	1.559.093,94	

### Funzione 10 - Funzioni nel settore Sociale

#### Servizio 1 - Asili nido, servizi per l'infanzia e per i minori

Codice	Descrizione	Stanziam. definitivi di Bilancio	Determinazioni del Consiglio Pagamenti	Residui da riportare	Impegni	Minori Spese
2100107	TRASFERIMENTI DI CAPITALE	Rs 0,00	0,00	0,00	0,00	0,00
		Cp 25.000,00	25.000,00	0,00	25.000,00	0,00
		T 25.000,00	25.000,00	0,00	25.000,00	
<b>SERVIZIO 1 - ASILI NIDO, SERVIZI PER L'INFANZIA E PER I MINORI</b>		Rs 0,00	0,00	0,00	0,00	0,00
		Cp 25.000,00	25.000,00	0,00	25.000,00	0,00
		T 25.000,00	25.000,00	0,00	25.000,00	
<b>Servizio 4 - Assistenza, beneficenza pubblica e servizi diversi alla persona</b>						
2100401	ACQUISIZIONE DI BENI IMMOBILI	Rs 150.000,00	51.806,33	98.193,67	150.000,00	0,00
		Cp 10.000,00	10.000,00	0,00	10.000,00	0,00
		T 160.000,00	61.806,33	98.193,67	160.000,00	
<b>SERVIZIO 4 - ASSISTENZA, BENEFICIENZA PUBBLICA E SERVIZI DIVERSI ALLA PERSONA</b>		Rs 150.000,00	51.806,33	98.193,67	150.000,00	0,00
		Cp 10.000,00	10.000,00	0,00	10.000,00	0,00
		T 160.000,00	61.806,33	98.193,67	160.000,00	
<b>Servizio 5 - Servizio necroscopico e cimiteriale</b>						
2100501	ACQUISIZIONE DI BENI IMMOBILI	Rs 398.913,72	275.066,60	123.847,12	398.913,72	0,00
		Cp 878.600,00	141.636,76	721.880,40	863.517,16	-15.082,84
		T 1.277.513,72	416.703,36	845.727,52	1.262.430,88	
2100505	ACQUISIZIONE DI BENI MOBILI, MACCHINE ED ATTREZZATURE TECNICO-SCIENTIFICHE	Rs 18,00	18,00	0,00	18,00	0,00
		Cp 0,00	0,00	0,00	0,00	0,00
		T 18,00	18,00	0,00	18,00	
<b>SERVIZIO 5 - SERVIZIO NECROSCOPICO E CIMITERIALE</b>		Rs 398.931,72	275.084,60	123.847,12	398.931,72	0,00
		Cp 878.600,00	141.636,76	721.880,40	863.517,16	-15.082,84
		T 1.277.531,72	416.721,36	845.727,52	1.262.448,88	

Codice	Descrizione		Stanziam. definitivi di Bilancio		Determinazioni del Consiglio		Minori Spese
				Pagamenti	Residui da riportare	Impegni	
SERVIZIO 1 - ASILI NIDO, SERVIZI PER L'INFANZIA E PER I MINORI		Rs	0,00	0,00	0,00	0,00	0,00
		Cp	25.000,00	25.000,00	0,00	25.000,00	0,00
		Cs	25.000,00	25.000,00			
		T			0,00	25.000,00	
SERVIZIO 4 - ASSISTENZA, BENEFICIENZA PUBBLICA E SERVIZI DIVERSI ALLA PERSONA		Rs	150.000,00	51.806,33	98.193,67	150.000,00	0,00
		Cp	10.000,00	10.000,00	0,00	10.000,00	0,00
		Cs	160.000,00	61.806,33			
		T			98.193,67	160.000,00	
SERVIZIO 5 - SERVIZIO NECROSCOPICO E CIMITERIALE		Rs	398.931,72	275.084,60	123.847,12	398.931,72	0,00
		Cp	878.600,00	141.636,76	721.880,40	863.517,16	-15.082,84
		Cs	1.277.531,72	416.721,36			
		T			845.727,52	1.262.448,88	
FUNZIONE 10 - FUNZIONI NEL SETTORE SOCIALE		Rs	548.931,72	326.890,93	222.040,79	548.931,72	0,00
		Cp	913.600,00	176.636,76	721.880,40	898.517,16	-15.082,84
		T	1.462.531,72	503.527,69	943.921,19	1.447.448,88	

### Funzione 11 - Funzioni nel campo dello Sviluppo economico

#### Servizio 2 - Fiere, mercati e servizi connessi

2110201 ACQUISIZIONE DI BENI IMMOBILI		Rs	0,00	0,00	0,00	0,00	0,00
		Cp	390.200,00	203.596,78	185.362,32	388.959,10	-1.240,90
		T	390.200,00	203.596,78	185.362,32	388.959,10	
SERVIZIO 2 - FIERE, MERCATI E SERVIZI CONNESSI		Rs	0,00	0,00	0,00	0,00	0,00
		Cp	390.200,00	203.596,78	185.362,32	388.959,10	-1.240,90
		T	390.200,00	203.596,78	185.362,32	388.959,10	

#### Servizio 3 - Mattatoio e servizi connessi

Codice	Descrizione	Stanziamen- ti definitivi di Bilancio	Pagamenti	Determinazioni del Consiglio Residui da riportare	Impegni	Minori Spese	
2110301	ACQUISIZIONE DI BENI IMMOBILI	Rs	1.969,45	1.969,45	0,00	1.969,45	0,00
		Cp	40.000,00	16.568,33	23.431,00	39.999,33	-0,67
		T	41.969,45	18.537,78	23.431,00	41.968,78	
2110305	ACQUISIZIONE DI BENI MOBILI, MACCHINE ED ATTREZZATURE TECNICO-SCIENTIFICHE	Rs	0,00	0,00	0,00	0,00	0,00
		Cp	3.130,00	3.126,40	0,00	3.126,40	-3,60
		T	3.130,00	3.126,40	0,00	3.126,40	
<b>SERVIZIO 3 - MATTATOIO E SERVIZI CONNESSI</b>		Rs	1.969,45	1.969,45	0,00	1.969,45	0,00
		Cp	43.130,00	19.694,73	23.431,00	43.125,73	-4,27
		T	45.099,45	21.664,18	23.431,00	45.095,18	
<b>SERVIZIO 2 - FIERE, MERCATI E SERVIZI CONNESSI</b>		Rs	0,00	0,00	0,00	0,00	0,00
		Cp	390.200,00	203.596,78	185.362,32	388.959,10	-1.240,90
		Cs	390.200,00	203.596,78			
		T			185.362,32	388.959,10	
<b>SERVIZIO 3 - MATTATOIO E SERVIZI CONNESSI</b>		Rs	1.969,45	1.969,45	0,00	1.969,45	0,00
		Cp	43.130,00	19.694,73	23.431,00	43.125,73	-4,27
		Cs	45.099,45	21.664,18			
		T			23.431,00	45.095,18	
<b>FUNZIONE 11 - FUNZIONI NEL CAMPO DELLO SVILUPPO ECONOMICO</b>		Rs	1.969,45	1.969,45	0,00	1.969,45	0,00
		Cp	433.330,00	223.291,51	208.793,32	432.084,83	-1.245,17
		T	435.299,45	225.260,96	208.793,32	434.054,28	
<b>Funzione 12 - Funzioni relative ai Servizi produttivi</b>							
<b>Servizio 5 - Farmacie</b>							
2120501	ACQUISIZIONE DI BENI IMMOBILI	Rs	12.926,00	9.280,00	0,00	9.280,00	-3.646,00
		Cp	0,00	0,00	0,00	0,00	0,00
		T	12.926,00	9.280,00	0,00	9.280,00	

Codice	Descrizione	Stanziam. definitivi di Bilancio	Pagamenti	Determinazioni del Consiglio Residui da riportare	Impegni	Minori Spese
<b>SERVIZIO 5 - FARMACIE</b>						
	<i>Rs</i>	12.926,00	9.280,00	0,00	9.280,00	-3.646,00
	<i>Cp</i>	0,00	0,00	0,00	0,00	0,00
	<i>T</i>	12.926,00	9.280,00	0,00	9.280,00	
<b>SERVIZIO 5 - FARMACIE</b>						
	<i>Rs</i>	12.926,00	9.280,00	0,00	9.280,00	-3.646,00
	<i>Cp</i>	0,00	0,00	0,00	0,00	0,00
	<i>Cs</i>	12.926,00	9.280,00			
	<i>T</i>			0,00	9.280,00	
<b>FUNZIONE 12 - FUNZIONI RELATIVE AI SERVIZI PRODUTTIVI</b>						
	<i>Rs</i>	12.926,00	9.280,00	0,00	9.280,00	-3.646,00
	<i>Cp</i>	0,00	0,00	0,00	0,00	0,00
	<i>T</i>	12.926,00	9.280,00	0,00	9.280,00	

Codice	Descrizione		Stanziamenti definitivi		Determinazioni del Consiglio		Minori Spese
			di Bilancio	Pagamenti	Residui da riportare	Impegni	
FUNZIONE 1 - FUNZIONI GENERALI DI AMMINISTRAZIONE, DI GESTIONE E DI CONTROLLO	Rs	1.760.639,07	<b>927.735,39</b>	<b>642.285,64</b>	<b>1.570.021,03</b>	-190.618,04	
	Cp	1.010.343,00	<b>520.312,55</b>	<b>488.172,43</b>	<b>1.008.484,98</b>	-1.858,02	
	Cs	2.770.982,07	<b>1.448.047,94</b>				
	T			<b>1.130.458,07</b>	<b>2.578.506,01</b>		
FUNZIONE 3 - FUNZIONI DI POLIZIA LOCALE	Rs	53.958,00	<b>52.500,00</b>	<b>0,00</b>	<b>52.500,00</b>	-1.458,00	
	Cp	32.000,00	<b>22.353,93</b>	<b>9.539,95</b>	<b>31.893,88</b>	-106,12	
	Cs	85.958,00	<b>74.853,93</b>				
	T			<b>9.539,95</b>	<b>84.393,88</b>		
FUNZIONE 4 - FUNZIONI DI ISTRUZIONE PUBBLICA	Rs	266.349,99	<b>15.699,35</b>	<b>250.650,64</b>	<b>266.349,99</b>	0,00	
	Cp	171.000,00	<b>51.022,57</b>	<b>118.724,05</b>	<b>169.746,62</b>	-1.253,38	
	Cs	437.349,99	<b>66.721,92</b>				
	T			<b>369.374,69</b>	<b>436.096,61</b>		
FUNZIONE 5 - FUNZIONI RELATIVE ALLA CULTURA E AI BENI CULTURALI	Rs	2.249.827,61	<b>924.492,62</b>	<b>1.325.101,07</b>	<b>2.249.593,69</b>	-233,92	
	Cp	430.750,00	<b>27.798,85</b>	<b>114.831,15</b>	<b>142.630,00</b>	-288.120,00	
	Cs	2.680.577,61	<b>952.291,47</b>				
	T			<b>1.439.932,22</b>	<b>2.392.223,69</b>		
FUNZIONE 6 - FUNZIONI NEL SETTORE SPORTIVO E RICREATIVO	Rs	716.335,31	<b>47.542,85</b>	<b>655.457,21</b>	<b>703.000,06</b>	-13.335,25	
	Cp	450.000,00	<b>171.142,71</b>	<b>278.857,29</b>	<b>450.000,00</b>	0,00	
	Cs	1.166.335,31	<b>218.685,56</b>				
	T			<b>934.314,50</b>	<b>1.153.000,06</b>		
FUNZIONE 8 - FUNZIONI NEL CAMPO DELLA VIABILITÀ E DEI TRASPORTI	Rs	642.847,47	<b>486.176,11</b>	<b>84.687,50</b>	<b>570.863,61</b>	-71.983,86	
	Cp	2.202.100,00	<b>562.723,72</b>	<b>1.637.806,03</b>	<b>2.200.529,75</b>	-1.570,25	
	Cs	2.844.947,47	<b>1.048.899,83</b>				
	T			<b>1.722.493,53</b>	<b>2.771.393,36</b>		
FUNZIONE 9 - FUNZIONI RIGUARDANTI LA GESTIONE DEL TERRITORIO E DELL'AMBIENTE	Rs	717.984,37	<b>268.945,57</b>	<b>384.998,59</b>	<b>653.944,16</b>	-64.040,21	
	Cp	1.001.600,00	<b>128.492,85</b>	<b>776.656,93</b>	<b>905.149,78</b>	-96.450,22	
	Cs	1.719.584,37	<b>397.438,42</b>				
	T			<b>1.161.655,52</b>	<b>1.559.093,94</b>		

Codice	Descrizione		Stanziamenti definitivi		Determinazioni del Consiglio		Minori Spese
			di Bilancio	Pagamenti	Residui da riportare	Impegni	
<b>FUNZIONE 10 - FUNZIONI NEL SETTORE SOCIALE</b>		<i>Rs</i>	548.931,72	<b>326.890,93</b>	<b>222.040,79</b>	<b>548.931,72</b>	0,00
		<i>Cp</i>	913.600,00	<b>176.636,76</b>	<b>721.880,40</b>	<b>898.517,16</b>	-15.082,84
		<i>Cs</i>	1.462.531,72	<b>503.527,69</b>			
		<i>T</i>			<b>943.921,19</b>	<b>1.447.448,88</b>	
<b>FUNZIONE 11 - FUNZIONI NEL CAMPO DELLO SVILUPPO ECONOMICO</b>		<i>Rs</i>	1.969,45	<b>1.969,45</b>	<b>0,00</b>	<b>1.969,45</b>	0,00
		<i>Cp</i>	433.330,00	<b>223.291,51</b>	<b>208.793,32</b>	<b>432.084,83</b>	-1.245,17
		<i>Cs</i>	435.299,45	<b>225.260,96</b>			
		<i>T</i>			<b>208.793,32</b>	<b>434.054,28</b>	
<b>FUNZIONE 12 - FUNZIONI RELATIVE AI SERVIZI PRODUTTIVI</b>		<i>Rs</i>	12.926,00	<b>9.280,00</b>	<b>0,00</b>	<b>9.280,00</b>	-3.646,00
		<i>Cp</i>	0,00	<b>0,00</b>	<b>0,00</b>	<b>0,00</b>	0,00
		<i>Cs</i>	12.926,00	<b>9.280,00</b>			
		<i>T</i>			<b>0,00</b>	<b>9.280,00</b>	
<b>TITOLO 2 - SPESE IN CONTO CAPITALE</b>		<i>Rs</i>	6.971.768,99	<b>3.061.232,27</b>	<b>3.565.221,44</b>	<b>6.626.453,71</b>	-345.315,28
		<i>Cp</i>	6.644.723,00	<b>1.883.775,45</b>	<b>4.355.261,55</b>	<b>6.239.037,00</b>	-405.686,00
		<i>T</i>	13.616.491,99	<b>4.945.007,72</b>	<b>7.920.482,99</b>	<b>12.865.490,71</b>	
<b>Titolo 3 - Spese per rimborso di prestiti</b>							
<b>Funzione 1 - Funzioni generali di amministrazione, di gestione e di controllo</b>							
<b>Servizio 3 - Gestione economica, finanziaria, provveditorato e controllo di gestione</b>							
3010303	RIMBORSO DI QUOTA CAPITALE DI MUTUI E PRESTITI	<i>Rs</i>	0,00	<b>0,00</b>	<b>0,00</b>	<b>0,00</b>	0,00
		<i>Cp</i>	415.100,00	<b>406.567,94</b>	<b>0,00</b>	<b>406.567,94</b>	-8.532,06
		<i>T</i>	415.100,00	<b>406.567,94</b>	<b>0,00</b>	<b>406.567,94</b>	
3010304	RIMBORSO DI PRESTITI OBBLIGAZIONARI	<i>Rs</i>	0,00	<b>0,00</b>	<b>0,00</b>	<b>0,00</b>	0,00
		<i>Cp</i>	134.400,00	<b>134.312,92</b>	<b>39,05</b>	<b>134.351,97</b>	-48,03
		<i>T</i>	134.400,00	<b>134.312,92</b>	<b>39,05</b>	<b>134.351,97</b>	



Titolo 3 - Spese per rimborso di prestiti  
 Funzione 1 - Funzioni generali di amministrazione, di gestione e di controllo  
 Servizio 3 - Gestione economica, finanziaria, provveditorato e controllo di gestione

Codice	Descrizione	Stanziamen- ti definitivi di Bilancio	Pagamenti	Determinazioni del Consiglio Residui da riportare	Impegni	Minori Spese
<b>SERVIZIO 3 - GESTIONE ECONOMICA, FINANZIARIA, PROVVEDITORATO E CONTROLLO DI GESTIONE</b>	<i>Rs</i>	0,00	0,00	0,00	0,00	0,00
	<i>Cp</i>	549.500,00	540.880,86	39,05	540.919,91	-8.580,09
	<i>T</i>	549.500,00	540.880,86	39,05	540.919,91	
SERVIZIO 3 - GESTIONE ECONOMICA, FINANZIARIA, PROVVEDITORATO E CONTROLLO DI GESTIONE	<i>Rs</i>	0,00	0,00	0,00	0,00	0,00
	<i>Cp</i>	549.500,00	540.880,86	39,05	540.919,91	-8.580,09
	<i>Cs</i>	549.500,00	540.880,86			
<i>T</i>			39,05	540.919,91		
<b>FUNZIONE 1 - FUNZIONI GENERALI DI AMMINISTRAZIONE, DI GESTIONE E DI CONTROLLO</b>	<i>Rs</i>	0,00	0,00	0,00	0,00	0,00
	<i>Cp</i>	549.500,00	540.880,86	39,05	540.919,91	-8.580,09
	<i>T</i>	549.500,00	540.880,86	39,05	540.919,91	
FUNZIONE 1 - FUNZIONI GENERALI DI AMMINISTRAZIONE, DI GESTIONE E DI CONTROLLO	<i>Rs</i>	0,00	0,00	0,00	0,00	0,00
	<i>Cp</i>	549.500,00	540.880,86	39,05	540.919,91	-8.580,09
	<i>Cs</i>	549.500,00	540.880,86			
<i>T</i>			39,05	540.919,91		
<b>TITOLO 3 - SPESE PER RIMBORSO DI PRESTITI</b>	<i>Rs</i>	0,00	0,00	0,00	0,00	0,00
	<i>Cp</i>	549.500,00	540.880,86	39,05	540.919,91	-8.580,09
	<i>T</i>	549.500,00	540.880,86	39,05	540.919,91	

### Titolo 4 - Spese per servizi per conto terzi

4000001	RITENUTE PREVIDENZIALI ED ASSISTENZIALI AL PERSONALE	<i>Rs</i>	205,20	205,20	0,00	205,20	0,00
		<i>Cp</i>	300.000,00	262.640,33	568,30	263.208,63	-36.791,37
		<i>T</i>	300.205,20	262.845,53	568,30	263.413,83	
4000002	RITENUTE ERARIALI	<i>Rs</i>	8.630,75	8.630,75	0,00	8.630,75	0,00
		<i>Cp</i>	1.200.000,00	1.120.513,91	20.316,73	1.140.830,64	-59.169,36
		<i>T</i>	1.208.630,75	1.129.144,66	20.316,73	1.149.461,39	

Codice	Descrizione		Stanziamenti definitivi		Determinazioni del Consiglio		Minori Spese
			di Bilancio	Pagamenti	Residui da riportare	Impegni	
4000003	ALTRE RITENUTE AL PERSONALE PER CONTO DI TERZI	Rs	88.369,00	9.025,00	6.048,00	15.073,00	-73.296,00
		Cp	114.000,00	21.748,84	7.704,00	29.452,84	-84.547,16
		T	202.369,00	30.773,84	13.752,00	44.525,84	
4000004	DEPOSITI CAUZIONALI	Rs	10.809,85	1.147,82	9.582,24	10.730,06	-79,79
		Cp	35.000,00	3.000,00	2.574,51	5.574,51	-29.425,49
		T	45.809,85	4.147,82	12.156,75	16.304,57	
4000005	RIMBORSO SPESE PER SERVIZI PER CONTO TERZI	Rs	306.940,65	229.836,92	76.244,72	306.081,64	-859,01
		Cp	2.600.500,00	261.459,83	2.011.015,40	2.272.475,23	-328.024,77
		T	2.907.440,65	491.296,75	2.087.260,12	2.578.556,87	
4000006	RIMBORSO DI ANTICIPAZIONI DI FONDI PER SERVIZIO ECONOMATO	Rs	0,00	0,00	0,00	0,00	0,00
		Cp	110.000,00	105.000,00	0,00	105.000,00	-5.000,00
		T	110.000,00	105.000,00	0,00	105.000,00	
4000007	DEPOSITO PER SPESE CONTRATTUALI	Rs	67,66	0,00	67,66	67,66	0,00
		Cp	2.000,00	0,00	0,00	0,00	-2.000,00
		T	2.067,66	0,00	67,66	67,66	
<b>TITOLO 4 - SPESE PER SERVIZI PER CONTO TERZI</b>		Rs	415.023,11	248.845,69	91.942,62	340.788,31	-74.234,80
		Cp	4.361.500,00	1.774.362,91	2.042.178,94	3.816.541,85	-544.958,15
		T	4.776.523,11	2.023.208,60	2.134.121,56	4.157.330,16	

Codice	Descrizione		Stanziam. definitivi		Determinazioni del Consiglio		Minori Spese	
			di Bilancio	Pagamenti	Residui da riportare	Impegni		
<b>TITOLO 1 - SPESE CORRENTI</b>			<i>Rs</i>	2.116.065,74	1.945.918,40	131.686,85	2.077.605,25	-38.460,49
			<i>Cp</i>	10.792.473,00	8.837.721,70	1.541.725,34	10.379.447,04	-413.025,96
			<i>Cs</i>	12.908.538,74	10.783.640,10			
			<i>T</i>			1.673.412,19	12.457.052,29	
<b>TITOLO 2 - SPESE IN CONTO CAPITALE</b>			<i>Rs</i>	6.971.768,99	3.061.232,27	3.565.221,44	6.626.453,71	-345.315,28
			<i>Cp</i>	6.644.723,00	1.883.775,45	4.355.261,55	6.239.037,00	-405.686,00
			<i>Cs</i>	13.616.491,99	4.945.007,72			
			<i>T</i>			7.920.482,99	12.865.490,71	
<b>TITOLO 3 - SPESE PER RIMBORSO DI PRESTITI</b>			<i>Rs</i>	0,00	0,00	0,00	0,00	0,00
			<i>Cp</i>	549.500,00	540.880,86	39,05	540.919,91	-8.580,09
			<i>Cs</i>	549.500,00	540.880,86			
			<i>T</i>			39,05	540.919,91	
<b>TITOLO 4 - SPESE PER SERVIZI PER CONTO TERZI</b>			<i>Rs</i>	415.023,11	248.845,69	91.942,62	340.788,31	-74.234,80
			<i>Cp</i>	4.361.500,00	1.774.362,91	2.042.178,94	3.816.541,85	-544.958,15
			<i>Cs</i>	4.776.523,11	2.023.208,60			
			<i>T</i>			2.134.121,56	4.157.330,16	
<b>TOTALE GENERALE SPESE</b>			<i>Rs</i>	9.502.857,84	5.255.996,36	3.788.850,91	9.044.847,27	-458.010,57
			<i>Cp</i>	22.348.196,00	13.036.740,92	7.939.204,88	20.975.945,80	-1.372.250,20
			<i>Cs</i>	31.851.053,84	18.292.737,28			
			<i>T</i>			11.728.055,79	30.020.793,07	

**Comune di Rovato**

---

**PROSPETTO DI  
CONCILIAZIONE**

*Esercizio 2006*

---

**Modello n. 18**  
*per province, comuni, unione di comuni e città metropolitane*



## Prospetto di conciliazione (Entrate)

	Accertamenti finanziari di competenza	Risconti passivi		Ratei attivi		Altre rettifiche del risultato finanziario	Al conto economico		Note	Al conto del patrimonio				
		Iniziali (+)	Finali (-)	Iniziali (-)	Finali (+)		Rif. C.E.	(1E+2E-3E-4E+5E-6E)		Rif.C.P. attivo		Rif. C.P. passivo		
		(1E)	(2E)	(3E)	(4E)		(5E)	(6E)		(7E)				
4) Trasferimenti di capitale da altri enti del settore pubblico <i>(Tit. IV - cat. 4)</i>	5.480,20												B I	5.480,20
5) Trasferimenti di capitale da altri soggetti <i>(Tit. IV - cat. 5)</i>	6.011.192,53												B II	5.322.023,07
6) Riscossione di crediti <i>(Tit. IV - cat. 6)</i>														
<b>Totale entrate per alienazioni di beni patrimoniali,</b>	<b>6.620.686,12</b>							<b>-2.080.390,07</b>						
<b>Titolo V Entrate da accensioni di prestiti</b>														
1) Anticipazioni di cassa <i>(Tit. V - cat. 1)</i>													C IV	
2) Finanziamenti a breve termine <i>(Tit. V - cat. 2)</i>													C I 1)	
3) Assunzione di mutui e prestiti <i>(Tit. V - cat. 3)</i>													C I 2)	
4) Emissione di prestiti obbligazionari <i>(Tit. V - cat. 4)</i>													C I 3)	
<b>Totale entrate da accensioni di prestiti</b>														
<b>Titolo VI Servizi per conto terzi</b>	<b>3.816.541,85</b>												B II 3E	<b>234.297,81</b>
<b>TOTALE GENERALE DELL'ENTRATA</b>	<b>20.773.060,03</b>							<b>8.271.797,55</b>						
* Insussistenza del passivo								E22 112.695,29	(nota 7)					
* Sopravvenienze attive								E23 2.524.758,87	(nota 8)					
* Incrementi di immobilizzazioni lavori interni (costi capitalizzati)								A7	(nota 9)	A I 1)				
* Variazioni nelle rimanenze di prodotti in corso di lavorazione, ecc.								A8 11.215,85		B I	11.215,85			

**Note:**

- (1) Tra le altre rettifiche del risultato va considerata l'I.V.A. a debito, compresa negli accertamenti finanziari del Titolo III "Entrate extratributarie", per attività in regime d'impresa; l'ammontare dell'I.V.A. per fatture da emettere va riportato nel passivo del conto del patrimonio alla voce "Debiti per I.V.A." (CIII), costituendo un debito verso l'erario a fronte del credito accertato al lordo d'I.V.A.
- (2) Quando viene realizzata una plusvalenza (ad esempio per un provento da alienazione maggiore del valore netto risultante dal conto del patrimonio). Il valore relativo è portato in aumento nel conto economico (E 24); quando viene realizzata una minusvalenza il valore relativo è portato in diminuzione nel conto economico (E 26).
- (3) Quando viene alienato un bene il valore risultante dal conto del patrimonio va indicato in detrazione.
- (4) Va indicato il totale dei trasferimenti di capitale da Stato, regioni, province, comuni, aziende speciali, partecipate ed altre.
- (5) Proventi accertati per concessioni di edificare, per la quota finalizzata a spese correnti (sino al 30% del valore di 1E).
- (6) Va indicata la somma rimasta da riscuotere da terzi in conto competenza finanziaria.
- (7) Trattasi di minori debiti (minori residui passivi del conto del bilancio).
- (8) Trattasi di maggiori crediti (maggiori residui attivi del conto del bilancio).
- (9) I costi capitalizzati sono costituiti da quella parte di costi (sostenuti tra le spese "correnti" nel Titolo I), per la produzione. In economia, di valori da porre, dal punto di vista economico, a carico di più esercizi: esempi di costi capitalizzati sono costituiti da manutenzioni straordinarie effettuate dal personale dell'ente, dalla produzione diretta di software applicativo; a fine esercizio è necessario rilevare queste entità, contabilizzarle nell'attivo patrimoniale; con il sistema dell'ammortamento i costi stessi saranno imputati agli esercizi in cui le utilità prodotte verranno realizzate.







## Prospetto di conciliazione (Spese)

	Impegni finanziari di competenza (1S)	Risconti attivi		Ratei passivi		Altre rettifiche del risultato finanziario (-) (6S)	Al conto economico		Note	Al conto del patrimonio			
		Iniziali (+) (2S)	Finali (-) (3S)	Iniziali (-) (4S)	Finali (+) (5S)		Rif. C.E.	(1S+2S-3S-4S+5S-6S)		Rif.C.P. attivo		Rif. C.P. passivo	
								(7S)					
<b>Titolo IV Servizi per conto terzi</b>	<b>3.816.541,85</b>											C V	2.042.178,94
<b>TOTALE GENERALE DELLA SPESA</b>	<b>20.975.945,80</b>							<b>10.349.788,65</b>					
- Variazioni nelle rimanenze di materie prime e/o di beni di consumo							B11			B I	11.215,85		
- Quote di ammortamento dell'esercizio							B16	1.625.186,52		A	1.625.186,52		
- Accantonamento per svalutazione crediti							E27			A III4			
- Insussistenze dell'attivo							E25	112.654,48	nota 8)				

**Note:**

- (1) Tra le rettifiche del risultato finanziario va considerata l'IVA a credito, compresa negli impegni finanziari del Titolo I "Spese correnti", per attività in regime d'impresa; l'ammontare dell'IVA per fatture da ricevere, o registrate in sospensione d'IVA, va riportato nell'attivo del conto del patrimonio alla voce "Crediti per IVA" (B II 4), costituendo un credito verso l'erario a fronte del debito accertato al lordo d'IVA per spese di funzionamento.
- (2) L'importo corrispondente ai pagamenti in conto competenza del Titolo II "Spese in conto capitale" va riferito in aumento alla specifica "IMMOBILIZZAZIONE" dell'attivo; analogamente va operato per i pagamenti in conto residui.
- (3) L'importo corrisponde alle somme rimaste da pagare in conto competenza del Titolo II "Spese in conto capitale", vale a dire che le somme da conservare nel conto finanziario della competenza, a residuo passivo, vanno nell'attivo riferite in aumento al conto d'ordine "Opere da realizzare" e nel passivo riferite in aumento al conto d'ordine "Impegni per opere da realizzare". I pagamenti disposti per spese del Titolo II "Spese in conto capitale", in conto residui esercizi precedenti, vanno riferiti in diminuzione nell'attivo e nel passivo ai suddetti conti d'ordine.
- (4) L'importo impegnato dell'intervento "concessioni di crediti ed anticipazioni" va riferito in aumento alla voce dell'Attivo AIII2 "Crediti verso partecipate", ove la concessione di crediti ed anticipazioni riguarda aziende speciali, controllate e collegate; va riferito in aumento alla voce B II dell'Attivo "Crediti" negli altri casi.
- (5) Va indicata la somma rimasta da pagare a terzi in conto competenza finanziaria.
- (6) L'ammortamento dell'esercizio (7 S) va portato ad incremento del Fondo d'ammortamento e quindi in diminuzione del corrispondente valore dell'attivo (A).
- (7) L'importo accantonato per svalutazione crediti, che non può costituire impegno nel conto del bilancio, va riferito nel conto del patrimonio in diminuzione all'attivo alla voce "Immobilizzazioni finanziarie - crediti di dubbia esigibilità"; nel caso di accertata effettiva inesigibilità di importi dell'attivo del Conto del patrimonio "Immobilizzazioni - finanziarie - crediti di dubbia esigibilità" è possibile utilizzare l'accantonamento per "Fondo svalutazione crediti" con le modalità previste dal Regolamento di contabilità dell'ente.
- (8) Minori crediti (minori residui attivi del conto del bilancio).

....., li .....

Il Segretario  
Maurizio Ricci

Timbro  
dell'ente

Il legale rappresentante dell'ente  
Andrea Cottinelli

Il responsabile del servizio finanziario  
Enrica Pedersini

# RENDICONTO ANNO 2006

## NOTA METODOLOGICA

AL

### PROSPETTO DI CONCILIAZIONE

#### **Entrate**

Tra le entrate extratributarie

- Cat. 1 – in altre rettifiche le variazioni delle rimanenze di magazzino della farmacia + € 11.215,85
- Cat. 2 ci sono i risconti passivi riguardanti gli affitti pari a € 11.057,47

Tra le Entrate Titolo IV conferimenti in conto capitale ci sono gli oneri urbanizzazione destinati a manutenzione ordinaria del patrimonio comunale (€689.169,46);

Le insussistenze del passivo sono pari ai minori residui passivi Titolo I, III e IV spesa € 112.695,29

#### **Spese**

Tra le spese correnti – 3) prestazioni di servizio – ci sono i risconti passivi relativi ai premi di assicurazione € 76.203,70

Tra le imposte e tasse ci sono i versamenti IVA effettuati durante l'anno;

Le quote di ammortamento sono quelle delle immobilizzazioni immateriali e materiali;

Le insussistenze dell'attivo sono i minori residui attivi dei titoli 1, 2, 3 e 6 dell'entrata € 112.654,48;

**Comune di Rovato**

---

**CONTO DEL  
PATRIMONIO**

*Esercizio 2006*

---

**Modello n. 20**  
*per province, comuni, unione di comuni e città metropolitane*

## Conto del patrimonio (Attivo)

	Importi parziali	Consistenza iniziale	Variazioni da c/finanziario		Variazioni da altre cause		Consistenza finale
			+	-	+	-	
<b>A) Immobilizzazioni</b>							
<i>I) Immobilizzazioni immateriali</i>							
1) Costi pluriennali capitalizzati (relativo fondo di ammortamento in detrazione)	258.580,27 179.875,93	78.704,34	31.485,16			58.013,09	52.176,41 237.889,02
<b>Totale</b>	<b>258.580,27</b>	<b>78.704,34</b>	<b>31.485,16</b>			<b>58.013,09</b>	<b>52.176,41</b>
<i>II) Immobilizzazioni materiali</i>							
1) Beni demaniali (relativo fondo di ammortamento in detrazione)	11.287.363,55 1.050.735,57	10.236.627,98	1.931.660,05		4.702.124,15	358.422,96	16.511.989,22 1.409.158,53
2) Terreni (patrimonio indisponibile)	150.184,30	150.184,30					150.184,30
3) Terreni (patrimonio disponibile)	437.164,37	437.164,37	7.609,17	800,00	800,00		444.773,54
4) Fabbricati (patrimonio indisponibile) (relativo fondo di ammortamento in detrazione)	11.743.085,78 1.587.934,52	10.155.151,26	2.047.541,02		206.858,01	419.924,54	11.989.625,75 2.007.859,06
5) Fabbricati (patrimonio disponibile) (relativo fondo di ammortamento in detrazione)	3.060.735,38 491.731,25	2.569.004,13	21.260,30		80.959,54	94.888,66	2.576.335,31 586.619,91
6) Macchinari, attrezzature e impianti (relativo fondo di ammortamento in detrazione)	553.834,03 443.780,78	110.053,25	112.650,38			133.296,88	89.406,75 577.077,66
7) Attrezzature e sistemi informatici (relativo fondo di ammortamento in detrazione)	610.820,67 583.073,19	27.747,48	302.494,88			182.663,11	147.579,25 765.736,30
8) Automezzi e motomezzi (relativo fondo di ammortamento in detrazione)	688.540,59 620.624,59	67.916,00	119.170,75		305.671,95	222.676,66	270.082,04 843.301,25
9) Mobili e macchine d'ufficio (relativo fondo di ammortamento in detrazione)	837.823,09 658.952,11	178.870,98	2.766,56		29.909,92	130.574,94	80.972,52 789.527,05
10) Universalità di beni (patrimonio indisponibile) (relativo fondo di ammortamento in detrazione)	89.918,30 80.718,30	9.200,00	33.710,08			24.725,68	18.184,40 105.443,98
11) Universalità di beni (patrimonio disponibile) (relativo fondo di ammortamento in detrazione)							
12) Diritti reali su beni di terzi		7.952,23					7.952,23
13) Immobilizzazioni in corso		15.417.469,87				3.935.102,96	11.482.366,91
<b>Totale</b>	<b>29.459.470,06</b>	<b>39.367.341,85</b>	<b>4.578.863,19</b>	<b>800,00</b>	<b>5.326.323,57</b>	<b>5.502.276,39</b>	<b>43.769.452,22</b>
<i>III) Immobilizzazioni finanziarie</i>							
1) Partecipazioni in:							
a) imprese controllate							
b) imprese collegate		907.101,20					907.101,20
c) altre imprese		61,50					61,50
2) Crediti verso:							
a) imprese controllate							
b) imprese collegate							
c) altre imprese							
3) Titoli (investimenti a medio e lungo termine)		9.377,85			1.126,15		10.504,00
4) Crediti di dubbia esigibilità (detratto il fondo svalutazione crediti)					50.776,06		50.776,06
5) Crediti per depositi cauzionali							
<b>Totale</b>		<b>916.540,55</b>			<b>51.902,21</b>		<b>968.442,76</b>
<b>Totale immobilizzazioni</b>	<b>29.718.050,33</b>	<b>40.362.586,74</b>	<b>4.610.348,35</b>	<b>800,00</b>	<b>5.378.225,78</b>	<b>5.560.289,48</b>	<b>44.790.071,39</b>

## Conto del patrimonio (Attivo)

	Importi parziali	Consistenza iniziale	Variazioni da c/finanziario		Variazioni da altre cause		Consistenza finale
			+	-	+	-	
<b>B) Attivo circolante</b>							
I) Rimanenze		206.156,75			11.215,85		217.372,60
<b>Totale</b>		<b>206.156,75</b>			<b>11.215,85</b>		<b>217.372,60</b>
II) Crediti							
1) Verso contribuenti		565.808,72	1.535.245,20	548.797,84			1.552.256,08
2) Verso enti del sett. pubblico allargato		1.287.460,04	239.125,46	740.816,79			785.768,71
a) Stato		224.553,62	49.139,43	119.245,49			154.447,56
- correnti							
- capitale							
b) Regione		154.104,66	166.456,12	132.011,41			188.549,37
- correnti							
- capitale		552.543,92	6.028,19	225.230,90			333.341,21
c) Altri		65.539,28	12.021,52	64.096,35			13.464,45
- correnti							
- capitale		290.718,56	5.480,20	200.232,64			95.966,12
3) Verso debitori diversi		3.217.324,66	3.550.521,93	2.876.834,73		233.740,29	3.657.271,57
a) verso utenti di servizi pubblici		617.432,92	528.487,80	613.141,81		217.372,60	315.406,31
b) verso utenti di beni patrimoniali		38.974,91	36.689,22	36.747,91			38.916,22
c) verso altri		114.622,59	165.961,14	95.121,53		16.367,69	169.094,51
- correnti							
- capitale		2.220.503,63	2.610.000,00	1.955.288,63			2.875.215,00
d) da alienazioni patrimoniali		3.098,74					3.098,74
e) per somme corrisposte c/terzi		222.691,87	209.383,77	176.534,85			255.540,79
4) Crediti per IVA		22.012,24	24.914,04	22.012,24			24.914,04
5) Per depositi		298.348,55		635.563,35	1.597.365,67		1.260.150,87
a) banche					400.000,00		400.000,00
b) Cassa Depositi e Prestiti		298.348,55		635.563,35	1.197.365,67		860.150,87
<b>Totale</b>		<b>5.390.954,21</b>	<b>5.349.806,63</b>	<b>4.824.024,95</b>	<b>1.597.365,67</b>	<b>233.740,29</b>	<b>7.280.361,27</b>
III) Attività finanziarie che non costituiscono immobilizzi							
1) Titoli							
<b>Totale</b>							
IV) Disponibilità liquide							
1) Fondo di cassa		2.118.094,50	19.868.133,24	18.292.737,28			3.693.490,46
2) Depositi bancari							
<b>Totale</b>		<b>2.118.094,50</b>	<b>19.868.133,24</b>	<b>18.292.737,28</b>			<b>3.693.490,46</b>
<b>Totale attivo circolante</b>		<b>7.715.205,46</b>	<b>25.217.939,87</b>	<b>23.116.762,23</b>	<b>1.608.581,52</b>	<b>233.740,29</b>	<b>11.191.224,33</b>
<b>C) Ratei e risconti</b>							
I) Ratei attivi							
II) Risconti attivi		46.545,31			76.203,70	46.545,31	76.203,70
<b>Totale ratei e risconti</b>		<b>46.545,31</b>			<b>76.203,70</b>	<b>46.545,31</b>	<b>76.203,70</b>
<b>Totale dell'attivo (A + B + C)</b>	<b>29.718.050,33</b>	<b>48.124.337,51</b>	<b>29.828.288,22</b>	<b>23.117.562,23</b>	<b>7.063.011,00</b>	<b>5.840.575,08</b>	<b>56.057.499,42</b>
<b>CONTI D'ORDINE</b>							
<b>D) Opere da realizzare</b>		5.651.852,50	3.964.208,03	2.553.674,40		205.801,01	6.856.585,12
<b>E) Beni conferiti in aziende speciali</b>							
<b>F) Beni di terzi</b>		12.308,07				206,57	12.101,50
<b>Totale conti d'ordine</b>		<b>5.664.160,57</b>	<b>3.964.208,03</b>	<b>2.553.674,40</b>		<b>206.007,58</b>	<b>6.868.686,62</b>

# Conto del patrimonio (Passivo)

Comune di Rovato

Rendiconto 2006

	Importi parziali	Consistenza iniziale	Variazioni da c/finanziario		Variazioni da altre cause		Consistenza finale
			+	-	+	-	
<b>A) Patrimonio Netto</b>							
I) Netto patrimoniale		24.967.412,42	-389.967,91			4.282.995,89	20.294.448,62
II) Netto da beni demaniali		10.236.627,98	1.931.660,05		3.310.903,54	358.422,96	15.120.768,61
<b>Totale patrimonio netto</b>		<b>35.204.040,40</b>	<b>1.541.692,14</b>		<b>3.310.903,54</b>	<b>4.641.418,85</b>	<b>35.415.217,23</b>
<b>B) Conferimenti</b>							
I) Conferimenti da trasferimenti in c/capitale	1.466.877,61	834.912,38	4.220.094,66	282.858,32		540.411,40	4.231.737,32
II) Conferimenti da concessioni ad edificare	4.930.547,07	2.453.267,78	2.399.791,46	1.023.828,83	1.391.220,61	769.773,03	4.450.677,99
<b>Totale conferimenti</b>	<b>6.397.424,68</b>	<b>3.288.180,16</b>	<b>6.619.886,12</b>	<b>1.306.687,15</b>	<b>1.391.220,61</b>	<b>1.310.184,43</b>	<b>8.682.415,31</b>
<b>C) Debiti</b>							
I) Debiti di finanziamento		7.089.970,63		540.919,91	1.597.365,67	1,02	8.146.415,37
1) per finanziamenti a breve termine							
2) per mutui e prestiti		2.738.783,41		277.453,72	1.597.326,62		4.058.656,31
3) per prestiti obbligazionari		3.963.843,54		134.351,97	39,05		3.829.530,62
4) per debiti pluriennali		387.343,68		129.114,22		1,02	258.228,44
II) Debiti di funzionamento		2.116.065,74	1.541.764,39	1.984.378,89		39,05	1.673.412,19
III) Debiti per IVA							
IV) Debiti per anticipazioni di cassa							
V) Debiti per somme anticipate da terzi		415.023,11	2.042.178,94	323.080,49			2.134.121,56
VI) Debiti verso:							
1) imprese controllate							
2) imprese collegate							
3) altri (aziende speciali, consorzi, istituzioni)							
VII) Altri debiti							
<b>Totale debiti</b>		<b>9.621.059,48</b>	<b>3.583.943,33</b>	<b>2.848.379,29</b>	<b>1.597.365,67</b>	<b>40,07</b>	<b>11.953.949,12</b>
<b>D) Ratei e risconti</b>							
I) Ratei passivi							
II) Risconti passivi		11.057,47			5.917,76	11.057,47	5.917,76
<b>Totale ratei e risconti</b>		<b>11.057,47</b>			<b>5.917,76</b>	<b>11.057,47</b>	<b>5.917,76</b>
<b>Totale del passivo (A+B+C+D)</b>		<b>48.124.337,51</b>	<b>11.745.521,59</b>	<b>4.155.066,44</b>	<b>6.305.407,58</b>	<b>5.962.700,82</b>	<b>56.057.499,42</b>
<b>CONTI D'ORDINE</b>							
<b>E) Impegni opere da realizzare</b>		5.651.852,50	3.964.208,03	2.553.674,40		205.801,01	6.856.585,12
<b>F) Conferimenti in aziende speciali</b>							
<b>G) Beni di terzi</b>		12.308,07				206,57	12.101,50
<b>Totale conti d'ordine</b>		<b>5.664.160,57</b>	<b>3.964.208,03</b>	<b>2.553.674,40</b>		<b>206.007,58</b>	<b>6.868.686,62</b>

li

Il Segretario

**Maurizio Ricci**

Timbro  
dell'ente

Il legale rappresentante dell'ente

**Andrea Cottinelli**

Il responsabile del servizio finanziario

**Enrica Pedersini**

# RENDICONTO ANNO 2006

## NOTA METODOLOGICA

### AL

## CONTO DEL PATRIMONIO

### ATTIVO

#### A) Immobilizzazioni

##### I) Immobilizzazioni immateriali

- 1) Costi pluriennali capitalizzati:
  - o le variazioni da c/ finanziario sono pari ai pagamenti (competenza e residui) dell'intervento 6 - titolo secondo, ossia € 31.485,16;

##### II) Immobilizzazioni materiali

- la **consistenza iniziale** corrisponde alla consistenza finale dell'anno precedente, con l'indicazione del fondo di ammortamento maturato al 31.12.2006;
- le **variazioni positive da c/ finanziario** – (€ 4.578.863,19):
  - dei beni 1), 2), 3) 4) 5) e 13) sono pari ai pagamenti (competenza e residui) effettuati negli interventi 1, 2, 3, 4 del titolo secondo, ossia € 4.008.070,54
  - dei beni 6), 7), 8), 9), 10, 11) e 12) sono pari ai pagamenti (competenza e residui) dell'intervento 5 (acquisizione di beni mobili) del titolo secondo, ossia € 570.792,65;
- le **variazioni negative da c/finanziario** sono pari agli accertamenti di alienazioni beni immobili (cat 1 Titolo IV entrata), ossia € 800,00;
- le **variazioni positive da altre cause:**
  - il totale delle variazioni positive da altre cause corrisponde al variazioni negative da altre cause del punto 13) immobilizzazioni in corso (€ 3.935.102,96); si tratta infatti di opere che si sono concluse nel corso dell'anno, i pagamenti ultimi cinque anni di opere concluse al 31.12.2006 produce una riduzione per altre cause di pari importo al punto 13 e un aumento per altre cause ai punti da 1 a 5 a seconda della tipologia di immobili conclusi;
  - contengono anche opere cedute a scomputo oneri urbanizzazione che pareggiano con un corrispondente aumento dei conferimenti da concessioni ad edificare nel passivo. Come da comunicazione del responsabile dei settori edilizia privata e urbanistica, le opere di urbanizzazione collaudate nel 2006, come da computo metrico estimativo ammontano a € 1.391.220,61;
- le **variazioni negative da altre cause:**
  - il totale delle quote di ammortamento è pari al rigo 16) del conto economico, ossia € 1.597.362,10;

##### III) Immobilizzazioni finanziarie

- le **variazioni positive da c/finanziario** sono quelle derivanti dai pagamenti (competenza e residui) degli interventi 8 e 9 del titolo secondo (CP + RS), per il 2006 è pari a zero;
- le **variazioni negative da c/finanziario** sono quelle derivanti dall'alienazione di titoli al titolo quarto dell'entrata, che per il 2006 è pari a zero;
- le **variazioni da altre cause** riguardano variazioni del valore nominale dei titoli;
- le partecipazioni in imprese collegate pari a € 907.101,20 deriva da n. 292.567 azioni Cogeme del valore nominale di € 3,10;
- le partecipazioni in altre imprese riguardano n. 10 azioni ICLE500 valutate al valore nominale e n. 10 azioni della Idrovia Ticino-Mincio- Milano Nord Spa valutate al valore nominale;

- i Titoli (investimenti a medio e lungo termine) della consistenza finale di € 9.377,85 è rilevata dalla situazione al 31/12/2006 del Conto Titoli aperto presso Bipop Carire e riguarda n. 505 azioni di Banche popolari unite del valore unitario di € 20,80,
- i crediti di dubbia esigibilità sono i ruoli coattivi già emessi per i quali la riscossione è incerta, sono pari a € 50.776,06 accertati nel bilancio 2007;

### **Totale immobilizzazioni**

Il totale variazioni positive da c/finanziario delle immobilizzazioni di € 4.610.348,35 è pari ai pagamenti (CP + RS) del titolo di secondo (€ 4.945.007,72) con l'esclusione dell'intervento 7) - trasferimenti di capitale - (€ 334.659,37), che vanno collocate in aggiunta alle variazioni negative da c/ finanziario nel Passivo al punto B) conferimenti da trasferimenti in c/ capitale

## **B) Attivo Circolante**

### **I) Rimanenze**

La voce riguarda le rimanenze di magazzino della Farmacia comunale. Nelle variazioni da altre cause va indicata la differenza tra le rimanenze iniziali e finali rilevata dall'inventario di magazzino. Le rimanenze sono contabilizzate nel conto del bilancio e risultano quelle finali tra i crediti accertati (capitolo 40) mentre quelle iniziali sono impegnate a capitolo 334. Per evitare la duplicazione della registrazione nel conto del patrimonio le rimanenze finali vanno detratte, in variazioni da altre cause, dai crediti verso utenti dei servizi di utenti pubblici.

### **II) Crediti**

- la consistenza iniziale è pari ai residui attivi al 1.1.2006
- la consistenza finale dei crediti sommati alle rimanenze è pari al totale dei residui attivi (da residui e da competenza) al 31.12.2006 € 8.323.877,33 detratti i mutui accertati sulla base del formale impegno, ma non ancora perfezionati con la Cassa DD.PP. che ammontano a € 826.143,46, determinati quale differenza tra le variazioni da altre cause negative iscritte nel conto del bilancio 2005 (€ 2.423.509,13 e le variazioni da altre cause positive iscritte nel conto del bilancio 2006 (€ 1.597.365,67). I crediti per depositi verso banche deve essere pari ai residui attivi del titolo V entrate detratti i mutui non ancora formalizzati con la Cassa DD.PP. € 826.143,46;
- le variazioni dal conto finanziario sono le differenze tra iniziali e finali;
- crediti per IVA: il residuo attivo del credito IVA (€ 24.914,04) va incorporato dal punto 3) e) per somme corrisposte a terzi, in quanto estrapolato al punto 4)

### **III) Attività finanziarie che non costituiscono immobilizzazioni**

#### **IV) Disponibilità liquide**

- consiste nel fondo cassa risultante in tesoreria al 1/1 pari a € 2.118.094,50 e la 31/12 pari a 3.693.490,46;

### **C) Ratei e risconti**

- include i ratei attivi e i risconti attivi derivanti dal prospetto di conciliazione:
- I risconti attivi pari a € 76.203,70 si riferiscono ai premi assicurazione pagati anticipatamente a giugno 2006, scadenti giugno 2007 ed ai fitti passivi;

## **CONTI D'ORDINE**

### **D) Opere da realizzare:**

- lo **stanziamento iniziale** sono i residui passivi iniziali del titolo secondo interventi 1), 2), 3);
- le **variazioni positive da c/ finanziario** sono pari ai residui passivi da riportare al 2007 provenienti dalla competenza 2006;
- le **variazioni negative da c/finanziario** negative sono i pagamenti su residui passivi
- la **consistenza finale** è pari ai residui passivi totali da riportare al 2007, titolo secondo interventi 1), 2), 3);



- le variazioni negative da altre cause sono i minori residui passivi interventi 1), 2) e 3) titolo secondo,

#### **E) Beni conferiti in aziende speciali**

**F) Beni di terzi:** sono i depositi cauzionali o titoli depositati con libretti bancari per un importo di € 12.308,07;

### **PASSIVO**

#### **A) Patrimonio netto**

La differenza tra consistenza iniziale e finale del patrimonio netto è pari al risultato del conto economico ossia € 2.215.903,91;

#### **B) Conferimenti**

- le variazioni positive da c/ finanziario sono pari agli accertamenti di competenza delle categorie n. 2, 3, 4, 5 e 6 del titolo quarto dell'entrata, ossia € 6.619.886,12 di cui i contributi per permesso di costruire accertati ai capitoli 74 e 75 per € 2.396.791,46 vanno indicati nel II) rigo + maggiori residui attivi delle stesse entrate (zero);
- le variazioni negative da c/ finanziario sono pari ai minori residui attivi in conto del titolo IV (€ 229.211,91) esclusa la cat. 1 (€ zero) , del titolo V (€ 53.646,41) oltre ai trasferimenti in conto capitale intervento 07 titolo 2 finanziati con OO.UU (€ 114.275,83), e dagli oneri di urbanizzazioni finanziati la parte corrente (€ 689.169,46)
- I conferimenti da concessioni ad edificare si riferiscono, per le variazioni positive da conto finanziario, agli accertamenti di oneri urbanizzazione riscossi sui cap. 74 e 75 (€ 2.396.791,46); per le variazioni negative si riferiscono agli impegni per spese manutenzione ordinaria patrimonio finanziata con oneri urbanizzazione (€ 689.169,46) oltre alle spese per trasferimenti in conto capitale finanziati con oneri € 114.275,83;
- Le variazioni positive per altre cause si riferiscono alle opere cedute a scomputo oneri per convenzioni urbanistiche € 1.391.220,61 e che trovano corrispondenza con le variazioni positive per altre cause dei beni demaniali;
- Le variazioni negative per altre cause sono gli ammortamenti dei conferimenti.

#### **C) Debiti**

##### *1) Debiti di finanziamento*

##### **1) per finanziamenti a breve termine**

##### **2) per mutui e prestiti:**

- le variazioni positive da c/ finanziario ( € zero) sono pari alle assunzioni di mutui ossia gli accertamenti del titolo V Entrata
- le variazioni negative da c/ finanziario sono pari alle quote capitale rimborsate iscritte al titolo III spesa (€ 540.919,91)
- le variazioni positive da altre cause sono i mutui contratti con la Cassa DD.PP. accertati negli anni precedenti sulla del formale impegno deliberato dalla Cassa DD.PP. Lo stesso importo (€ 1.597.365,67) è riportato nell'attivo crediti per depositi punto) tra le variazioni positive da altre cause;

**3) per prestiti obbligazionari:** le variazioni positive da conto finanziario sono pari al Titolo V, cat. 4 Entrata ( € zero) e ai residui passivi del titolo III spesa (€ 39,05) le variazioni negative sono il rimborso della quota capitale su BOC iscritta al capitolo 51361

**4) per debiti pluriennali:** si tratta di un finanziamento regionale (FRISL) di € 1.241.142,25 concesso nel 1998, che prevede la restituzione della sola quota capitale € 129.114,22 in 10 anni, scadente nel 2008; le variazioni negative da c/ finanziario sono pari ai pagamenti sul capitolo 467;

- II) *Debiti di funzionamento* sono i residui passivi di parte corrente ( €1.541.725,34)
- III) *Debiti per IVA*: non vi è debito Iva ma Credito iscritto nell'attivo
- IV) *Debiti per somme anticipate da terzi*: sono i residui passivi delle spese per conto terzi

**D) Ratei e risconti**

- II) risconti passivi di € 5.917,76 sono relativi agli affitti riscossi anticipatamente a maggio 2005;

**CONTI D'ORDINE**

**E) Opere da realizzare** uguale all'attivo

**F) Beni conferiti in aziende speciali**, uguale all'attivo

**G) Beni di terzi**, sono i depositi cauzionali depositati con libretti bancari per un importo di € 12.101,50 tenuti dall'economista comunale;

**Comune di Rovato**

---

**CONTO  
ECONOMICO**

*Esercizio 2006*

---

**Modello n. 20**  
*per province, comuni, unione di comuni e città metropolitane*

	Importi parziali	Importi totali	Importi complessivi
<b>A) PROVENTI DELLA GESTIONE</b>			
1) Proventi tributari	5.312.783,49		
2) Proventi da trasferimenti	968.459,69		
3) Proventi da servizi pubblici	3.080.229,03		
4) Proventi da gestione patrimoniale	292.481,01		
5) Proventi diversi	311.085,46		
6) Proventi da concessioni di edificare	689.169,46		
7) Incrementi di immobilizzazioni per lavori interni			
8) Variazioni nelle rimanenze di prodotti in corso di lavorazione, etc (+/-)	11.215,85		
<b>Totale proventi della gestione (A)</b>		<b>10.665.423,99</b>	
<b>B) COSTI DELLA GESTIONE</b>			
9) Personale	3.160.526,54		
10) Acquisto di materie prime e/o beni di consumo	1.686.952,98		
11) Variazioni nelle rimanenze di materie prime e/o beni di consumo			
12) Prestazioni di servizi	3.693.077,12		
13) Godimento beni di terzi	175.416,48		
14) Trasferimenti	1.150.348,79		
15) Imposte e tasse	201.435,88		
16) Quote di ammortamento d'esercizio	1.625.186,52		
<b>Totale costi di gestione (B)</b>		<b>11.692.944,31</b>	
<b>RISULTATO DELLA GESTIONE (A-B)</b>			<b>-1.027.520,32</b>
<b>C) PROVENTI E ONERI DA AZIENDE SPECIALI E PARTECIPATE</b>			
17) Utili	224.755,84		
18) Interessi su capitale di dotazione			
19) Trasferimenti ad aziende speciali e partecipate			
<b>Totale (C) (17+18+19)</b>		<b>224.755,84</b>	
<b>RISULTATO DELLA GESTIONE OPERATIVA (A-B+C)</b>			<b>-802.764,48</b>
<b>D) PROVENTI ED ONERI FINANZIARI</b>			
20) Interessi attivi	162.393,10		
21) Interessi passivi			
* su mutui e prestiti	281.544,10		
* su obbligazioni			
* su anticipazioni			
* per altre cause			
<b>Totale (D) (20-21)</b>		<b>-119.151,00</b>	
<b>E) PROVENTI ED ONERI STRAORDINARI</b>			
<i>Proventi</i>			
22) Insussistenze del passivo	112.695,29		
23) Sopravvenienze attive	2.524.758,87		
24) Plusvalenze patrimoniali			
<i>Totale Proventi (e. 1) (22+23+24)</i>		<b>2.637.454,16</b>	
<i>Oneri</i>			
25) Insussistenze dell'attivo	112.654,48		
26) Minusvalenze patrimoniali	1.391.220,61		
27) Accantonamento per svalutazione crediti			
28) Oneri straordinari	486,76		
<i>Totale oneri (e.2) (25+26+27+28)</i>		<b>1.504.361,85</b>	
<b>Totale (E) (e.1 - e.2)</b>		<b>1.133.092,31</b>	
<b>RISULTATO ECONOMICO DELL'ESERCIZIO (A-B+C+D+/-E)</b>			<b>211.176,83</b>

, li \_\_\_\_\_

Il Segretario  
**Maurizio Ricci**

Il legale rappresentante dell'ente  
**Andrea Cottinelli**

Il responsabile del servizio finanziario  
**Enrica Pedersini**

# **RENDICONTO ANNO 2006**

## **NOTA METODOLOGICA**

**AL**

## **CONTO ECONOMICO**

I proventi e costi della gestione derivano dal prospetto di conciliazione così come i proventi ed oneri finanziari.

Le insussistenze del passivo € 112.695,29 sono i minori residui passivi del Titolo I spese correnti (€ 38.460,49), Titolo III (€ 0) e Titolo IV (€ 74.234,80);

Le insussistenze dell'attivo sono i minori residui attivi di parte corrente (€ 40.604,68) e servizi per conto terzi (€ 77.805,13) detratti i maggiori residui attivi € 5.755,33;

COMUNE DI

**ROVATO**

---

*Provincia di Brescia*

---

**ELABORAZIONE  
GRAFICA E RAFFRONTI**

**2002 - 2006**

---

*Rendiconto della gestione 2006*

## INDICE DELLE TAVOLE

<i>Tavola n. 1</i>	Tabella di riepilogo delle entrate
<i>Tavola n. 2</i>	Dinamica storica dei titoli di entrata
<i>Tavola n. 3</i>	Composizione entrate
<i>Tavola n. 4</i>	Variazioni in termini reali del totale delle entrate
<i>Tavola n. 5</i>	Analisi storica delle entrate correnti
<i>Tavola n. 6</i>	Composizione percentuale delle entrate correnti
<i>Tavola n. 7</i>	Composizione entrate correnti
<i>Tavola n. 8</i>	Variazioni in termini reali delle entrate correnti
<i>Tavola n. 9</i>	Tabella delle entrate tributarie
<i>Tavola n. 10</i>	Composizione entrate tributarie
<i>Tavola n. 11</i>	Variazioni in termini reali delle entrate tributarie
<i>Tavola n. 12</i>	Principali voci delle entrate
<i>Tavola n. 13</i>	Composizione percentuale alcune voci di entrata
<i>Tavola n. 14</i>	Variazioni in termini reali dell'Imposta Comunale sugli Immobili
<i>Tavola n. 15</i>	Variazioni in termini reali dell'addizionale Enel
<i>Tavola n. 16</i>	Variazioni in termini reali della Compartecipazione I.R.P.E.F.
<i>Tavola n. 17</i>	Variazioni in termini reali dell'Addizionale I.R.P.E.F.
<i>Tavola n. 18</i>	Variazioni in termini reali della Tassa Rifiuti
<i>Tavola n. 19</i>	Tabella entrate da trasferimenti correnti
<i>Tavola n. 20</i>	Composizione percentuale delle entrate da trasferimenti
<i>Tavola n. 21</i>	Variazioni in termini reali dei trasferimenti correnti
<i>Tavola n. 22</i>	Tabella dei trasferimenti dello Stato
<i>Tavola n. 23</i>	Composizione percentuale dei trasferimenti dello Stato
<i>Tavola n. 24</i>	Tabella delle entrate extratributarie
<i>Tavola n. 25</i>	Composizione percentuale delle entrate extratributarie
<i>Tavola n. 26</i>	Variazioni in termini reali delle entrate extratributarie
<i>Tavola n. 27</i>	Variazioni in termini reali dei proventi dei servizi pubblici
<i>Tavola n. 28</i>	Variazioni in termini reali dei proventi dei beni comunali
<i>Tavola n. 29</i>	Tabella delle entrate da capitale e riscossioni di crediti
<i>Tavola n. 30</i>	Variazioni in termini reali delle entrate da capitale
<i>Tavola n. 31</i>	Tabella delle entrate derivanti da accensioni di prestiti
<i>Tavola n. 32</i>	Tabella di riepilogo delle spese
<i>Tavola n. 33</i>	Composizione percentuale delle spese
<i>Tavola n. 34</i>	Variazioni in termini reali delle spese
<i>Tavola n. 35</i>	Tabella di riepilogo delle spese correnti
<i>Tavola n. 36</i>	Dinamica storica delle voci di spesa corrente
<i>Tavola n. 37</i>	Composizione percentuale delle spese correnti
<i>Tavola n. 38</i>	Variazione in termini reali delle spese correnti
<i>Tavola n. 39</i>	Riclassificazione economico funzionale delle spese correnti
<i>Tavola n. 40</i>	Dinamica storica delle categorie economiche di spesa corrente
<i>Tavola n. 41</i>	Composizione per categoria economica delle spese correnti
<i>Tavola n. 42</i>	Variazione in termini reali delle spese correnti per il personale
<i>Tavola n. 43</i>	Variazione in termini reali delle spese correnti per prestazione di servizi
<i>Tavola n. 44</i>	Variazione in termini reali delle spese correnti per oneri finanziari

## INDICE DELLE TAVOLE

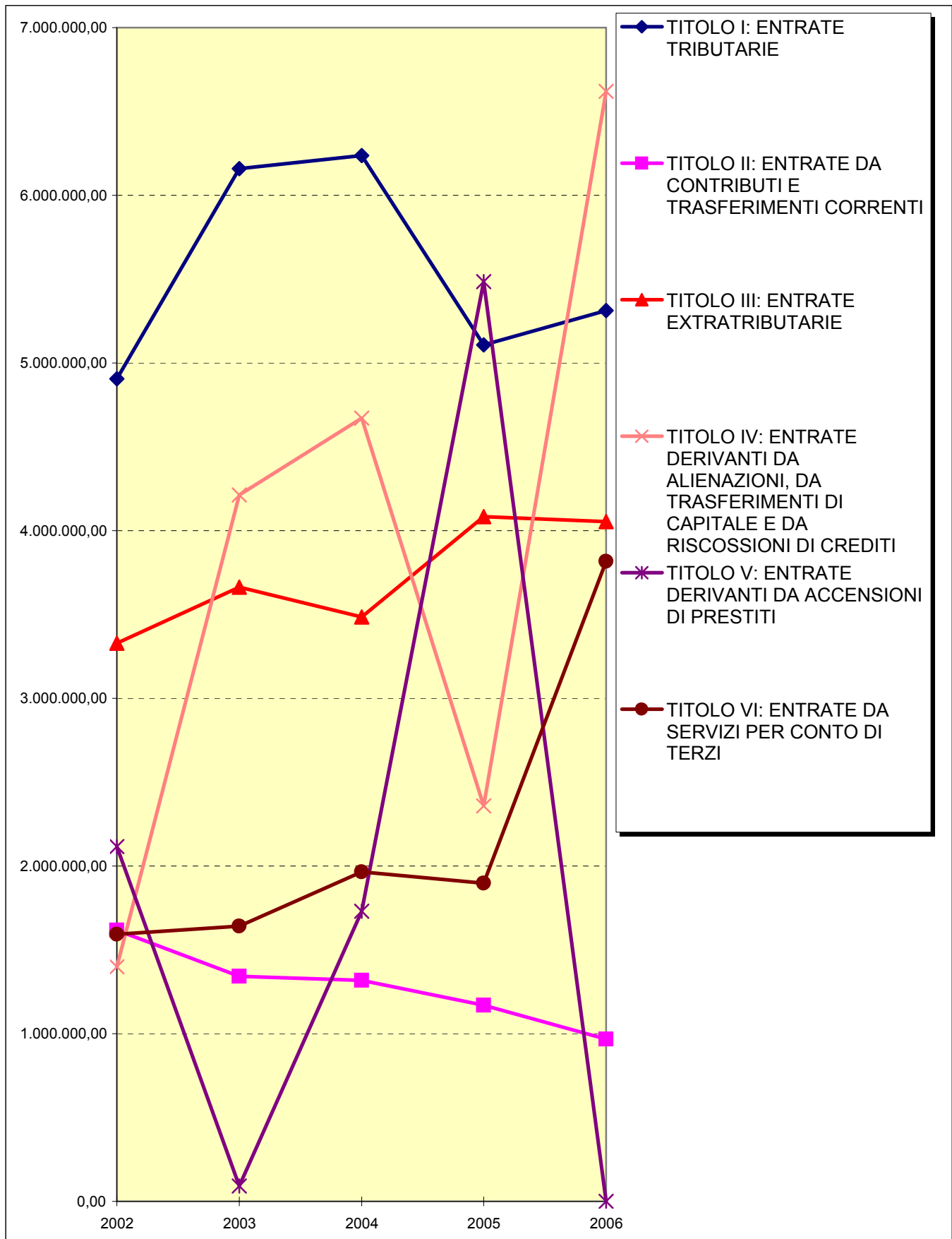
<i>Tavola n. 45</i>	Tabella delle spese correnti per amministrazione, gestione e controllo
<i>Tavola n. 46</i>	Dinamica storica delle spese correnti per amministrazione, gestione e controllo
<i>Tavola n. 47</i>	Composizione delle spese correnti per amministrazione, gestione e controllo
<i>Tavola n. 48</i>	Variazione in termini reali delle spese correnti per amministrazione, gestione e controllo
<i>Tavola n. 49</i>	Variazione in termini reali delle spese correnti per Segreteria generale
<i>Tavola n. 50</i>	Variazione in termini reali delle spese correnti per ufficio tecnico
<i>Tavola n. 51</i>	Variazione in termini reali delle spese correnti per sicurezza pubblica e difesa
<i>Tavola n. 52</i>	Tabella delle spese correnti per istruzione pubblica
<i>Tavola n. 53</i>	Dinamica storica delle spese correnti per istruzione pubblica
<i>Tavola n. 54</i>	Composizione delle spese correnti per istruzione pubblica
<i>Tavola n. 55</i>	Variazione in termini reali delle spese correnti per istruzione pubblica
<i>Tavola n. 56</i>	Variazione in termini reali delle spese correnti per scuola materna
<i>Tavola n. 57</i>	Variazione in termini reali delle spese correnti per istruzione primaria
<i>Tavola n. 58</i>	Variazione in termini reali delle spese correnti per istruzione secondaria
<i>Tavola n. 59</i>	Variazione in termini reali delle spese correnti per assistenza scolastica
<i>Tavola n. 60</i>	Variazione in termini reali delle spese correnti per biblioteche, musei e pinacoteche
<i>Tavola n. 61</i>	Variazione in termini reali delle spese correnti per servizi culturali diversi
<i>Tavola n. 62</i>	Variazione in termini reali delle spese correnti per centri sportivi
<i>Tavola n. 63</i>	Tabella delle spese correnti per viabilità e trasporti
<i>Tavola n. 64</i>	Variazione in termini reali delle spese correnti per viabilità e trasporti
<i>Tavola n. 65</i>	Tabella delle spese correnti per gestione territorio e ambiente
<i>Tavola n. 66</i>	Variazione in termini reali delle spese correnti per servizio idrico integrato
<i>Tavola n. 67</i>	Variazione in termini reali delle spese correnti per smaltimento rifiuti
<i>Tavola n. 68</i>	Variazione in termini reali delle spese correnti per parchi e tutela ambiente
<i>Tavola n. 69</i>	Tabella delle spese correnti per interventi in campo sociale
<i>Tavola n. 70</i>	Dinamica storica delle spese correnti per interventi in campo sociale
<i>Tavola n. 71</i>	Composizione delle spese correnti per interventi in campo sociale
<i>Tavola n. 72</i>	Variazione in termini reali delle spese correnti per interventi in campo sociale
<i>Tavola n. 73</i>	Variazione in termini reali delle spese correnti per assistenza, benef. e servizi alla persona
<i>Tavola n. 74</i>	Variazione in termini reali delle spese correnti per servizio necroscopico e cimiteriale
<i>Tavola n. 75</i>	Variazione in termini reali delle spese correnti per interventi in campo economico
<i>Tavola n. 76</i>	Tabella delle spese correnti per servizi produttivi
<i>Tavola n. 77</i>	Variazione in termini reali delle spese correnti per la Farmacia
<i>Tavola n. 78</i>	Tabella di riepilogo delle spese in conto capitale
<i>Tavola n. 79</i>	Dinamica storica delle spese in conto capitale
<i>Tavola n. 80</i>	Composizione delle spese in conto capitale
<i>Tavola n. 81</i>	Tabella delle spese per rimborso di prestiti
<i>Tavola n. 82</i>	Variazione in termini reali delle spese correnti per quota capitale rimborso mutui
<i>Tavola n. 83</i>	Descrizioni Indici statistici di bilancio
<i>Tavola n. 84</i>	Autonomia del bilancio
<i>Tavola n. 85</i>	Pressione su abitanti
<i>Tavola n. 86</i>	Indici statistici di bilancio
<i>Tavola n. 87</i>	Indici statistici di bilancio



# TOTALE ENTRATE

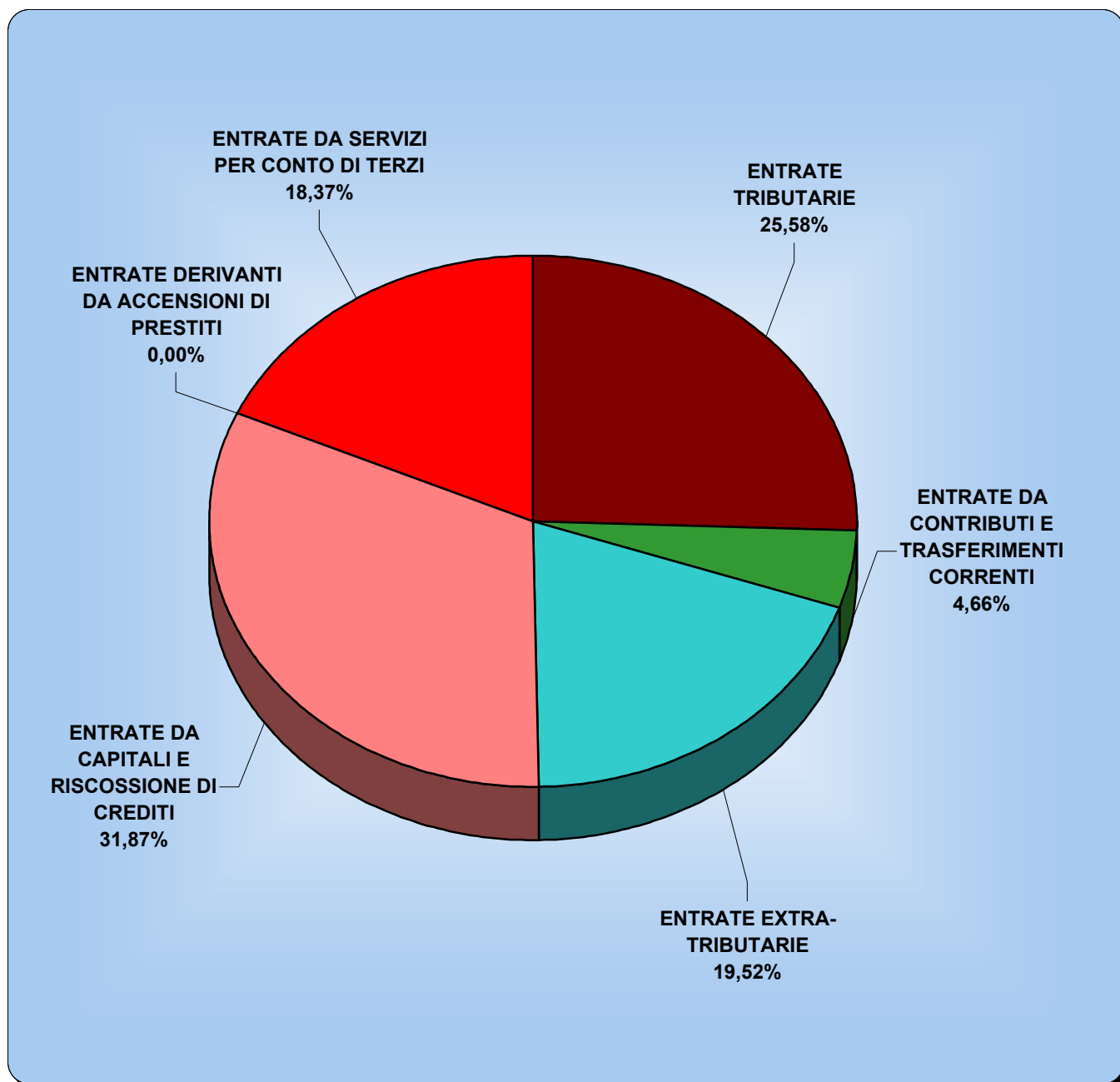
Descrizione	2002	2003	2004	2005	2006
TITOLO I: ENTRATE TRIBUTARIE	4.906.658,93	6.158.792,04	6.236.870,06	5.107.492,65	5.312.783,49
<i>Incremento sull'anno precedente</i>		25,52%	1,27%	-18,11%	4,02%
TITOLO II: ENTRATE DA CONTRIBUTI E TRASFERIMENTI CORRENTI	1.617.538,52	1.342.707,54	1.318.357,97	1.170.237,67	968.459,69
<i>Incremento sull'anno precedente</i>		-16,99%	-1,81%	-11,24%	-17,24%
TITOLO III: ENTRATE EXTRATRIBUTARIE	3.330.085,77	3.662.009,23	3.486.413,88	4.083.876,80	4.054.588,88
<i>Incremento sull'anno precedente</i>		9,97%	-4,80%	17,14%	-0,72%
TITOLO IV: ENTRATE DERIVANTI DA ALIENAZIONI, DA TRASFERIMENTI DI CAPITALE E DA RISCOSSIONI DI CREDITI	1.399.476,96	4.214.217,29	4.669.893,34	2.358.740,02	6.620.686,12
<i>Incremento sull'anno precedente</i>		201,13%	10,81%	-49,49%	180,69%
TITOLO V: ENTRATE DERIVANTI DA ACCENSIONI DI PRESTITI	2.114.857,04	92.081,72	1.731.605,66	5.484.509,13	0,00
<i>Incremento sull'anno precedente</i>		-95,65%	1780,51%	216,73%	-100,00%
TITOLO VI: ENTRATE DA SERVIZI PER CONTO DI TERZI	1.594.018,11	1.640.927,41	1.965.676,46	1.897.984,94	3.816.541,85
<i>Incremento sull'anno precedente</i>		2,94%	19,79%	-3,44%	101,08%
<b>TOTALE ENTRATE</b>	<b>14.962.635,33</b>	<b>17.110.735,23</b>	<b>19.408.817,37</b>	<b>20.102.841,21</b>	<b>20.773.060,03</b>
<i>Incremento sull'anno precedente</i>		<b>14,36%</b>	<b>13,43%</b>	<b>3,58%</b>	<b>3,33%</b>

# TOTALE ENTRATE



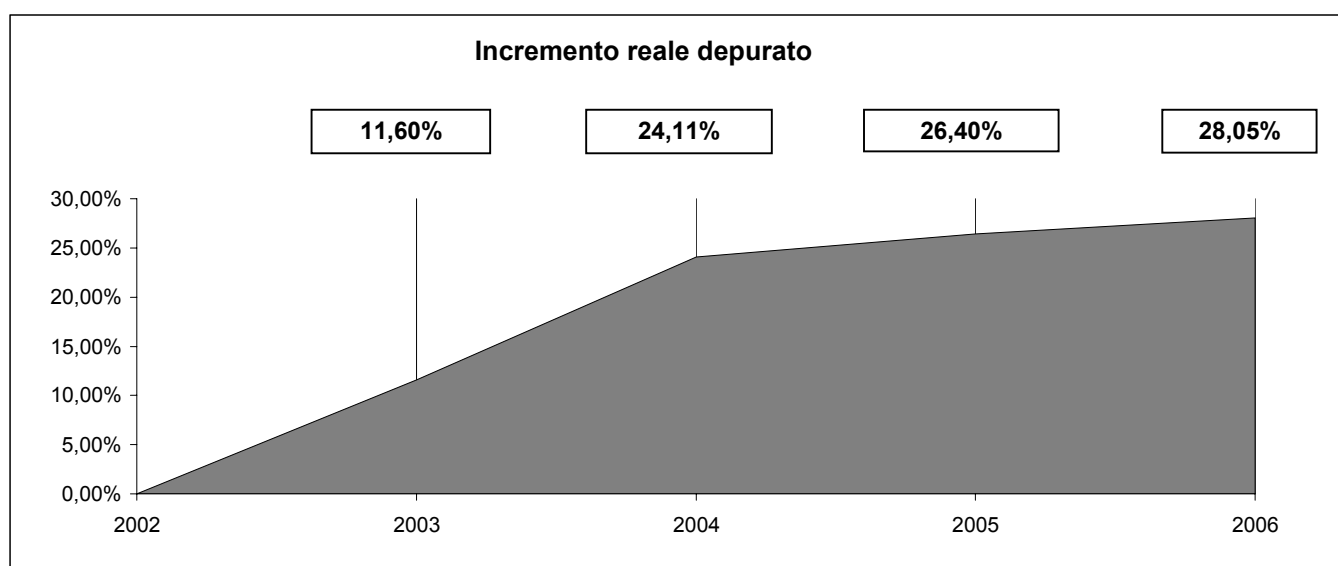
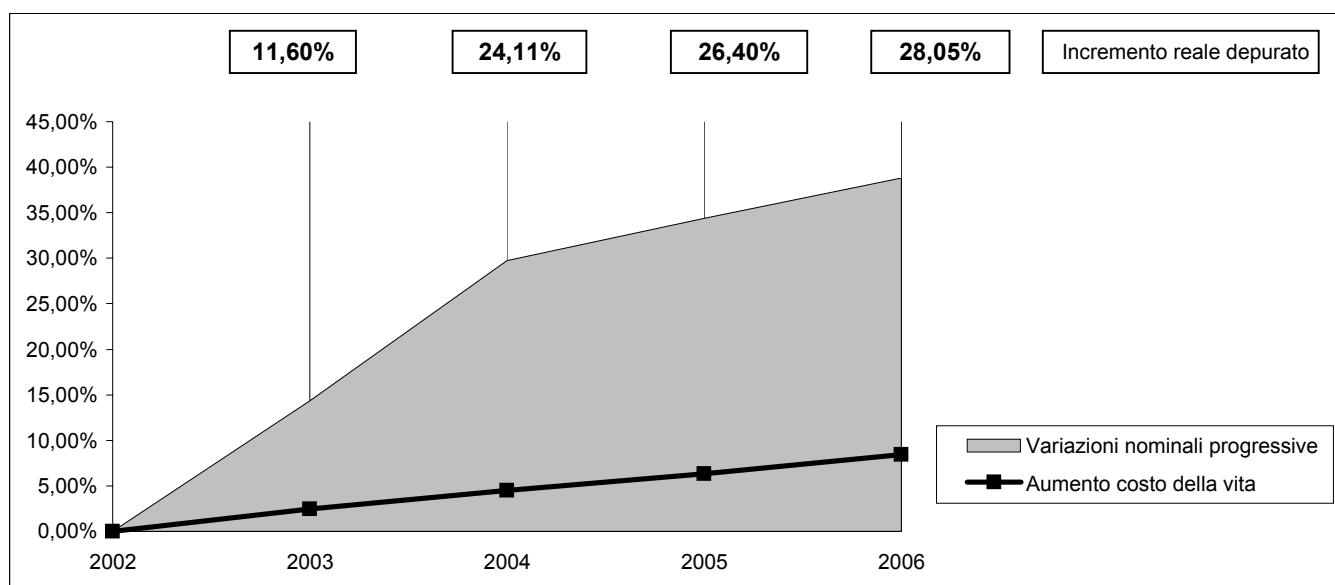
## RIEPILOGO TOTALE DELLE ENTRATE

ENTRATE TRIBUTARIE	5.312.783,49	25,58%
ENTRATE DA CONTRIBUTI E TRASFERIMENTI CORRENTI	968.459,69	4,66%
ENTRATE EXTRA-TRIBUTARIE	4.054.588,88	19,52%
ENTRATE DA CAPITALI E RISCOSSIONE DI CREDITI	6.620.686,12	31,87%
ENTRATE DERIVANTI DA ACCENSIONI DI PRESTITI	0,00	0,00%
ENTRATE DA SERVIZI PER CONTO DI TERZI	3.816.541,85	18,37%
<b>TOTALE ENTRATE</b>	<b>20.773.060,03</b>	



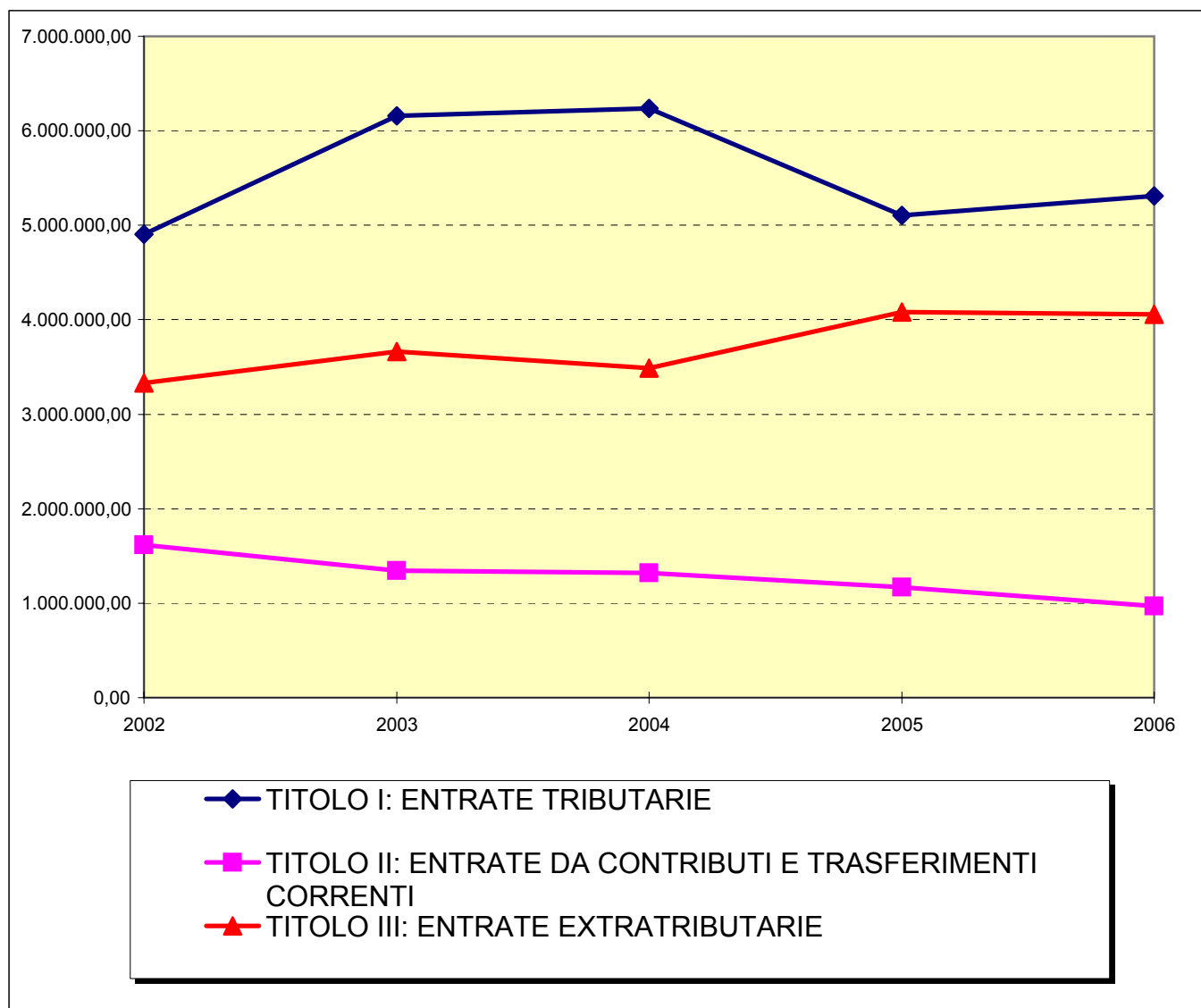
**TOTALE ENTRATE**

Descrizione	2002	2003	2004	2005	2006
<b>TOTALE ENTRATE</b>	14.962.635,33	17.110.735,23	19.408.817,37	20.102.841,21	20.773.060,03
Indice per abitante	1.019,95	1.133,31	1.243,84	1.259,42	1.275,59
Variazioni sull'anno precedente		14,36%	13,43%	3,58%	3,33%
Variazioni nominali progressive		14,36%	29,72%	34,35%	38,83%
<b>Incremento reale depurato</b>		<b>11,60%</b>	<b>24,11%</b>	<b>26,40%</b>	<b>28,05%</b>
Indici ISTAT		2,47%	2,00%	1,70%	2,00%
Aumento costo della vita		2,47%	4,52%	6,30%	8,42%
Abitanti	14.670	15.098	15.604	15.962	16.285
Base rivalutata	14.962.635,33	15.332.212,42	15.638.856,67	15.904.717,23	16.222.811,58



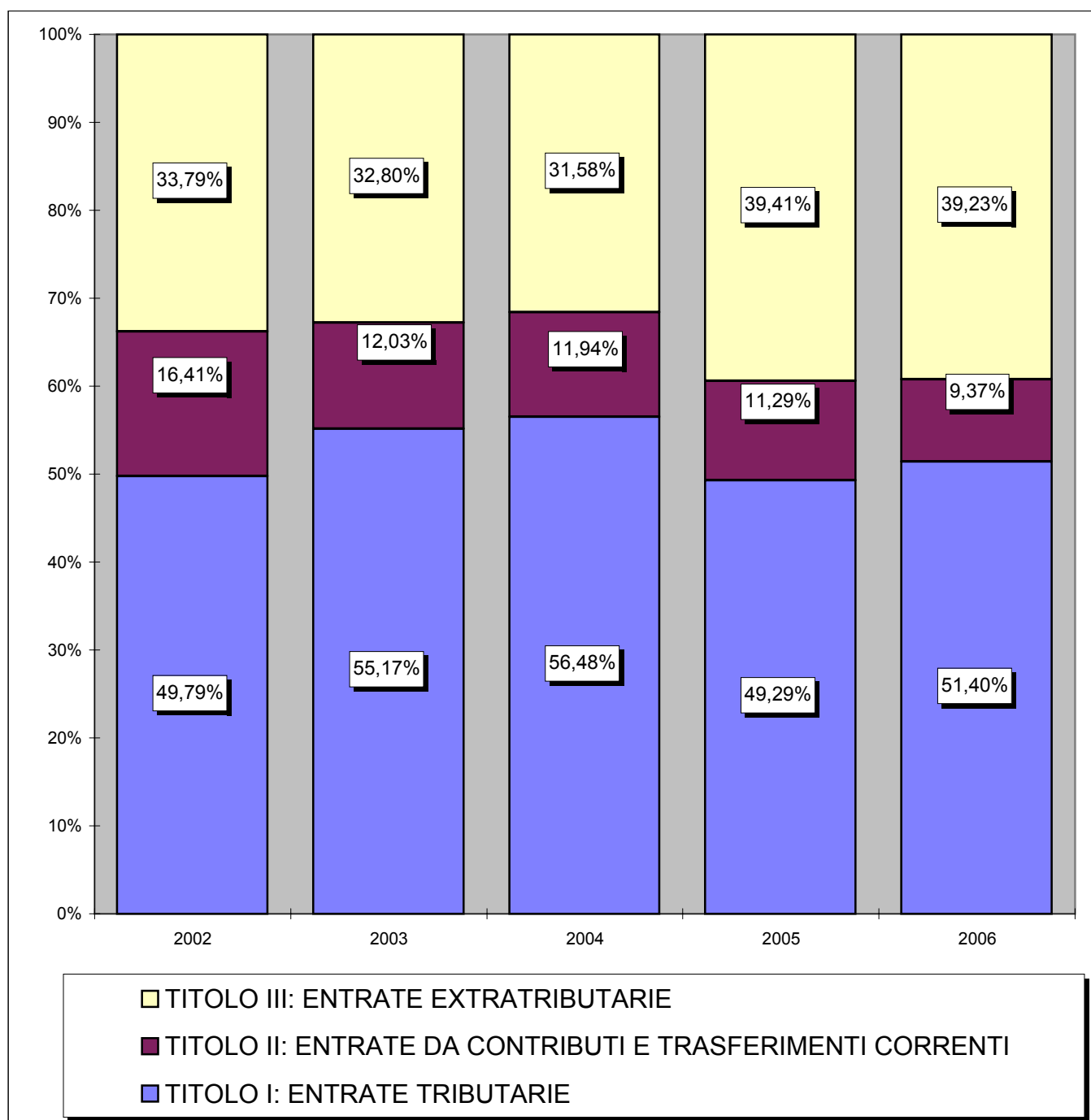
## COMPOSIZIONE ENTRATE CORRENTI

Descrizione	2002	2003	2004	2005	2006
<b>TITOLO I: ENTRATE TRIBUTARIE</b>	4.906.658,93	6.158.792,04	6.236.870,06	5.107.492,65	5.312.783,49
<i>Incremento sull'anno precedente</i>		25,52%	1,27%	-18,11%	4,02%
<b>TITOLO II: ENTRATE DA CONTRIBUTI E TRASFERIMENTI CORRENTI</b>	1.617.538,52	1.342.707,54	1.318.357,97	1.170.237,67	968.459,69
<i>Incremento sull'anno precedente</i>		-16,99%	-1,81%	-11,24%	-17,24%
<b>TITOLO III: ENTRATE EXTRATRIBUTARIE</b>	3.330.085,77	3.662.009,23	3.486.413,88	4.083.876,80	4.054.588,88
<i>Incremento sull'anno precedente</i>		9,97%	-4,80%	17,14%	-0,72%
<b>TOTALE ENTRATE CORRENTI</b>	<b>9.854.283,22</b>	<b>11.163.508,81</b>	<b>11.041.641,91</b>	<b>10.361.607,12</b>	<b>10.335.832,06</b>
<i>Incremento sull'anno precedente</i>		13,29%	-1,09%	-6,16%	-0,25%



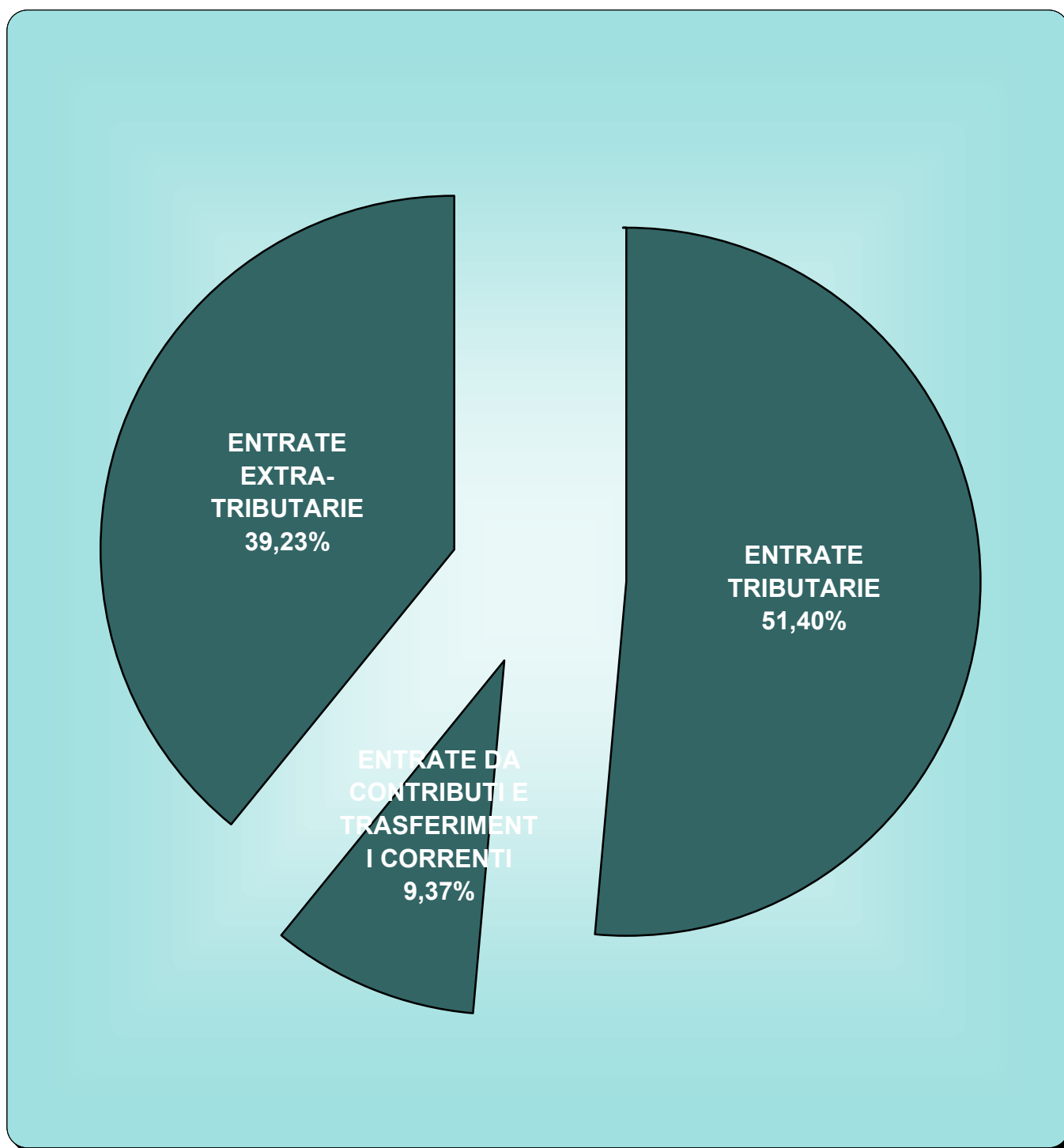
## COMPOSIZIONE ENTRATE CORRENTI

Descrizione	2002	2003	2004	2005	2006
TITOLO I: ENTRATE TRIBUTARIE	49,79%	55,17%	56,48%	49,29%	51,40%
TITOLO II: ENTRATE DA CONTRIBUTI E TRASFERIMENTI CORRENTI	16,41%	12,03%	11,94%	11,29%	9,37%
TITOLO III: ENTRATE EXTRATRIBUTARIE	33,79%	32,80%	31,58%	39,41%	39,23%
<b>TOTALE</b>	<b>100%</b>	<b>100%</b>	<b>100%</b>	<b>100%</b>	<b>100%</b>



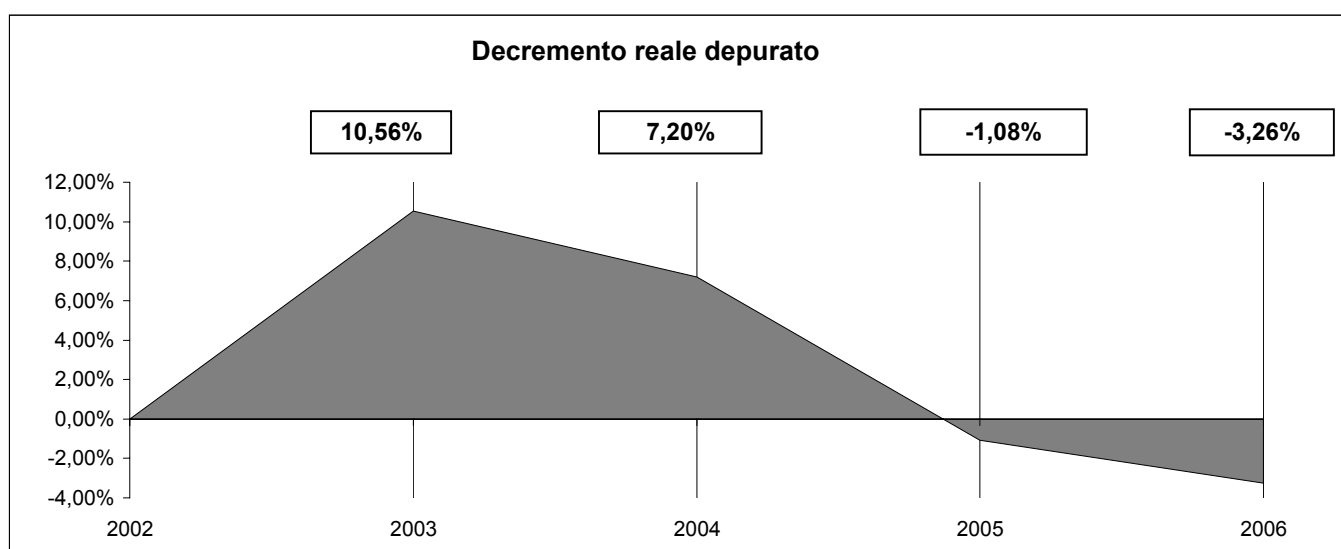
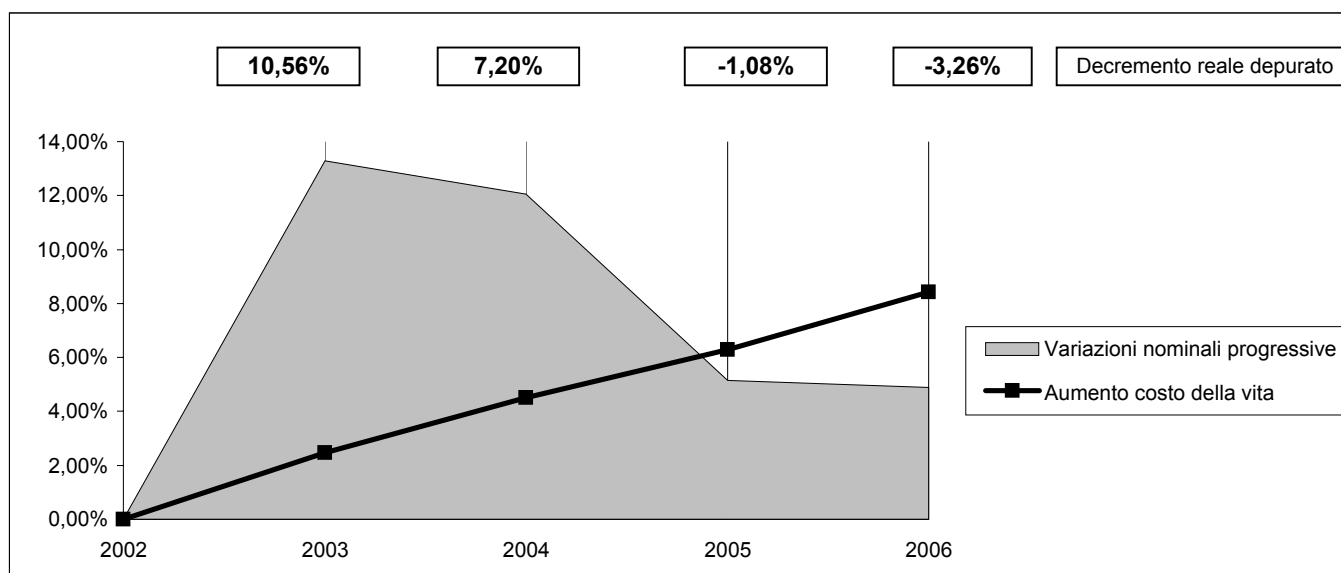
## COMPOSIZIONE ENTRATE CORRENTI

ENTRATE TRIBUTARIE	5.312.783,49	51,40%
ENTRATE DA CONTRIBUTI E TRASFERIMENTI CORRENTI	968.459,69	9,37%
ENTRATE EXTRA-TRIBUTARIE	4.054.588,88	39,23%
<b>TOTALE ENTRATE</b>	<b>10.335.832,06</b>	



**TOTALE ENTRATE CORRENTI**

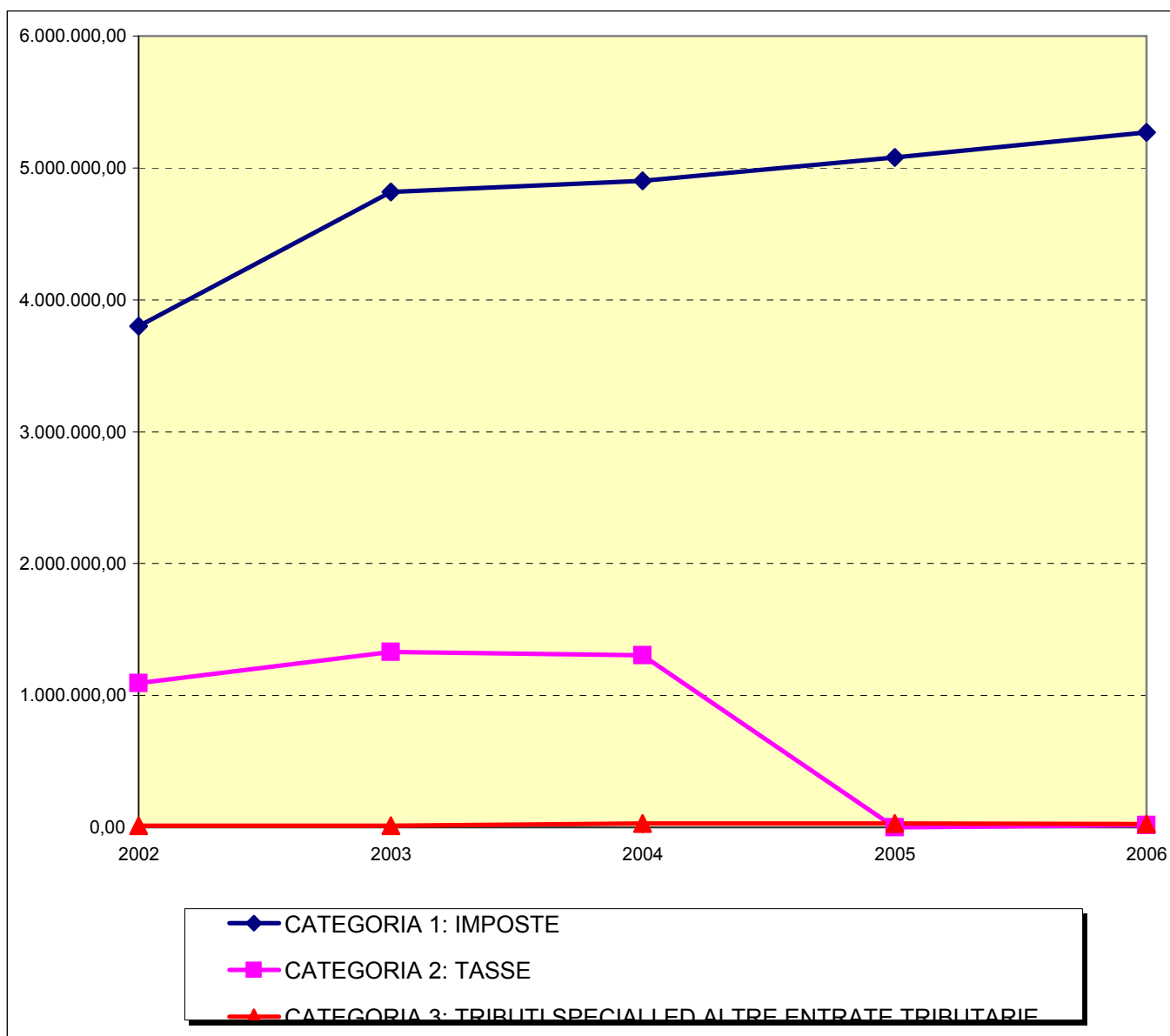
Descrizione	2002	2003	2004	2005	2006
<b>TOTALE ENTRATE CORRENTI</b>	9.854.283,22	11.163.508,81	11.041.641,91	10.361.607,12	10.335.832,06
Indice per abitante	671,73	739,40	707,62	649,14	634,68
Variazioni sull'anno precedente		13,29%	-1,09%	-6,16%	-0,25%
Variazioni nominali progressive		13,29%	12,05%	5,15%	4,89%
<b>Decremento reale depurato</b>		<b>10,56%</b>	<b>7,20%</b>	<b>-1,08%</b>	<b>-3,26%</b>
Indici ISTAT		2,47%	2,00%	1,70%	2,00%
Aumento costo della vita		2,47%	4,52%	6,30%	8,42%
Abitanti	14.670	15.098	15.604	15.962	16.285
Base rivalutata	9.854.283,22	10.097.684,02	10.299.637,70	10.474.731,54	10.684.226,17





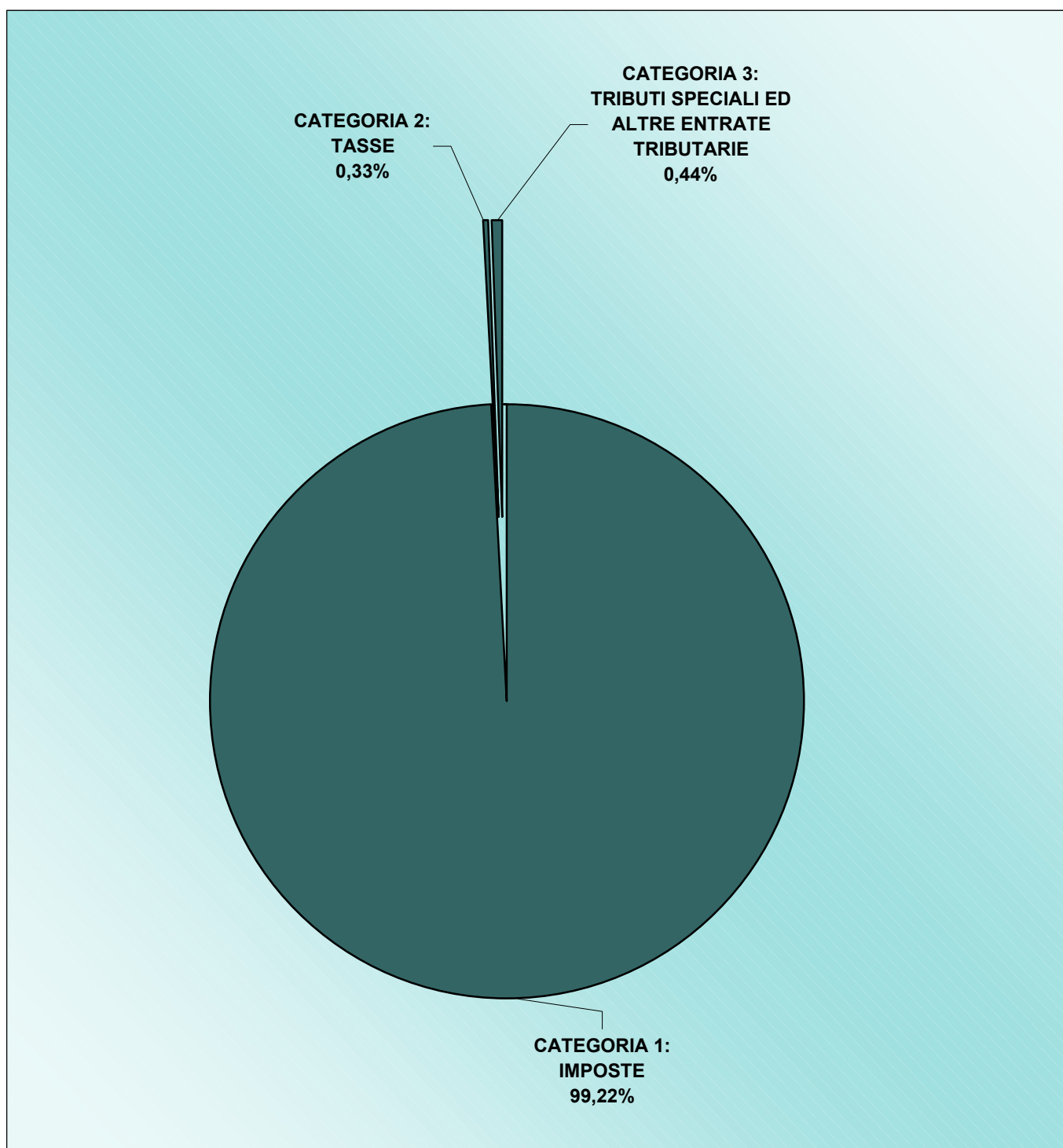
# TITOLO I: ENTRATE TRIBUTARIE

Descrizione	2002	2003	2004	2005	2006
CATEGORIA 1: IMPOSTE	3.799.387,80	4.816.781,71	4.903.726,66	5.078.172,76	5.271.471,52
<i>Incremento sull'anno precedente</i>		26,78%	1,81%	3,56%	3,81%
CATEGORIA 2: TASSE	1.094.158,95	1.331.085,78	1.303.047,57	0,00	17.670,83
<i>Incremento sull'anno precedente</i>		21,65%	-2,11%	-100,00%	
CATEGORIA 3: TRIBUTI SPECIALI ED ALTRE ENTRATE TRIBUTARIE PROPRIE	13.112,18	10.924,55	30.095,83	29.319,89	23.641,14
<i>Incremento sull'anno precedente</i>		-16,68%	175,49%	-2,58%	-19,37%
<b>TITOLO I: ENTRATE TRIBUTARIE</b>	<b>4.906.658,93</b>	<b>6.158.792,04</b>	<b>6.236.870,06</b>	<b>5.107.492,65</b>	<b>5.312.783,49</b>
<i>Incremento sull'anno precedente</i>		25,52%	1,27%	-18,11%	4,02%



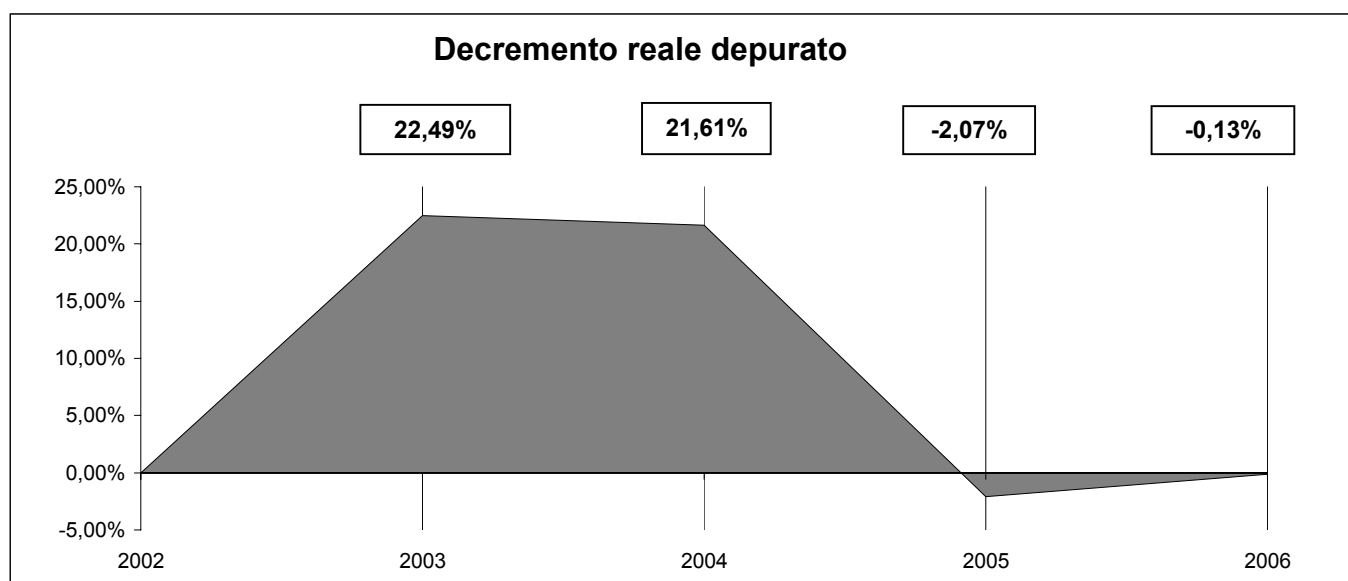
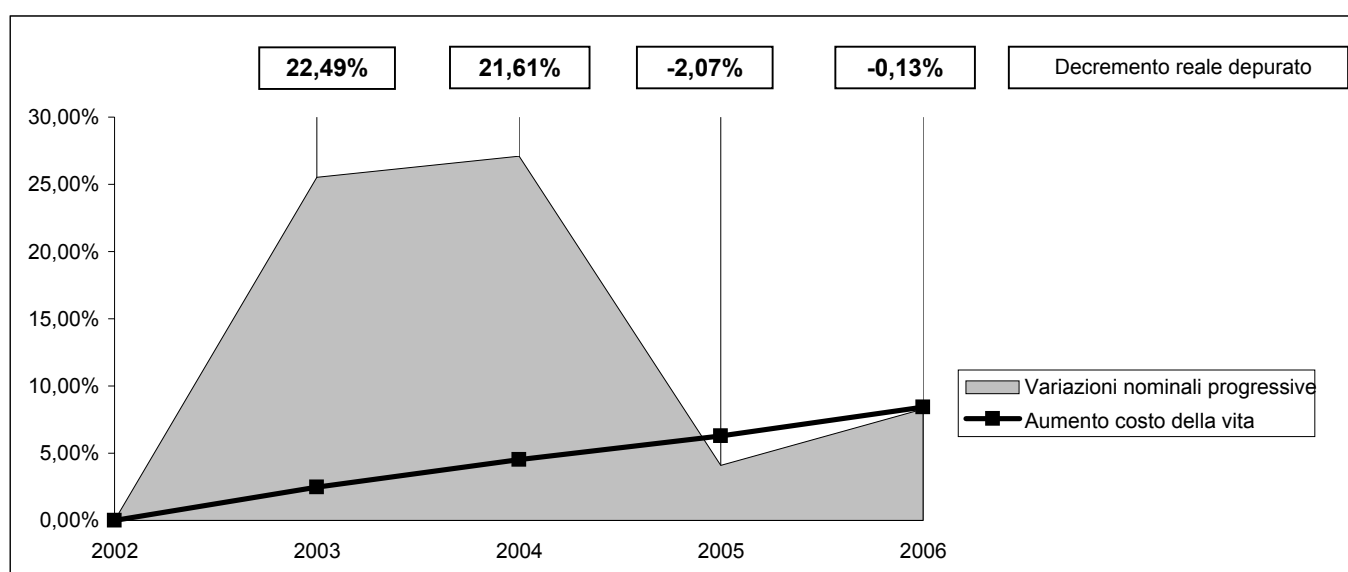
## COMPOSIZIONE ENTRATE TRIBUTARIE

CATEGORIA 1: IMPOSTE	5.271.471,52	99,22%
CATEGORIA 2: TASSE	17.670,83	0,33%
CATEGORIA 3: TRIBUTI SPECIALI ED ALTRE ENTRATE TRIBUTARIE	23.641,14	0,44%
<b>TOTALE ENTRATE TRIBUTARIE</b>	<b>5.312.783,49</b>	



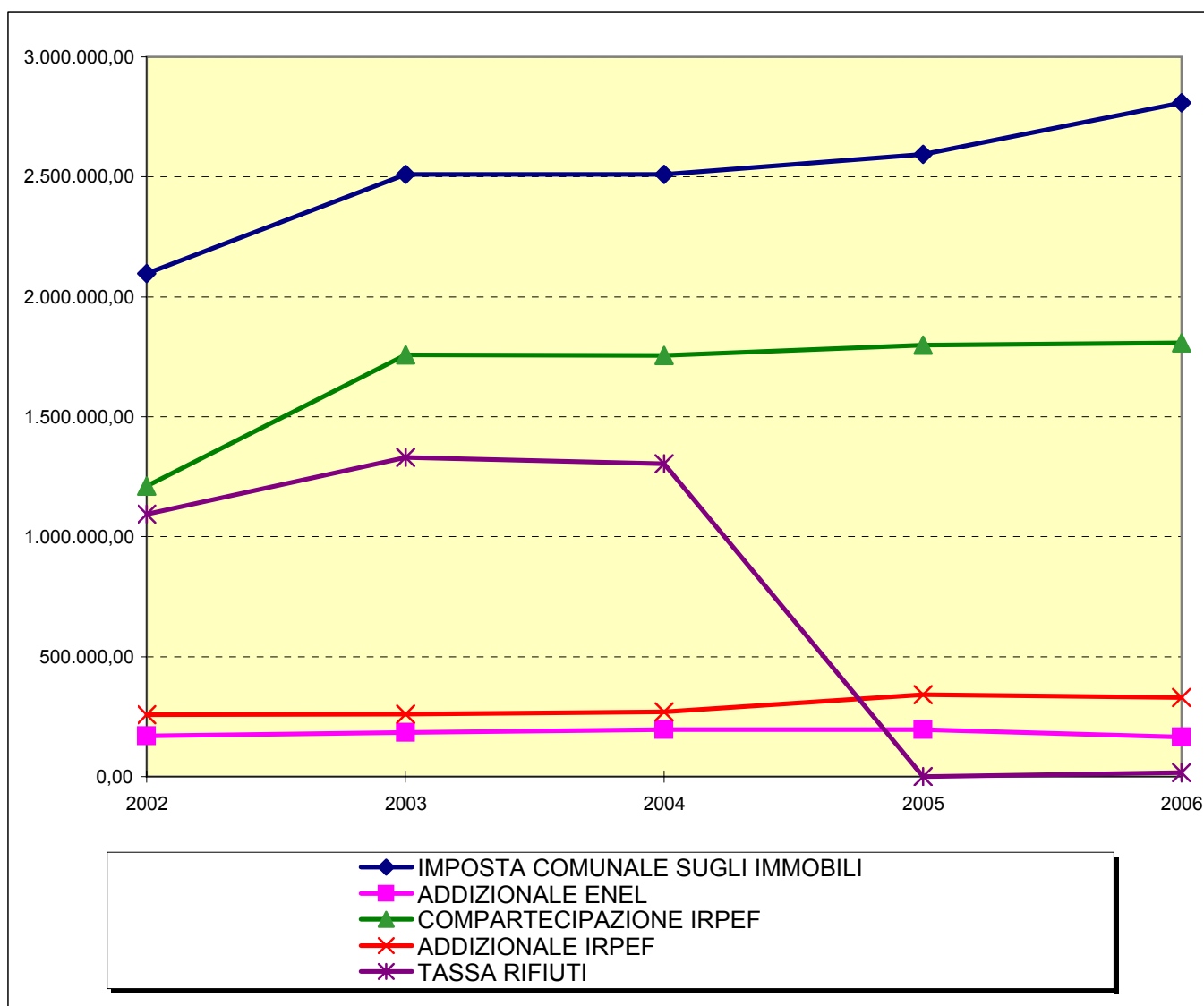
**TITOLO I: ENTRATE TRIBUTARIE**

Descrizione	2002	2003	2004	2005	2006
<b>TITOLO I: ENTRATE TRIBUTARIE</b>	4.906.658,93	6.158.792,04	6.236.870,06	5.107.492,65	5.312.783,49
Indice per abitante	334,47	407,92	399,70	319,98	326,24
Variazioni sull'anno precedente		25,52%	1,27%	-18,11%	4,02%
Variazioni nominali progressive		25,52%	27,11%	4,09%	8,28%
<b>Decremento reale depurato</b>		<b>22,49%</b>	<b>21,61%</b>	<b>-2,07%</b>	<b>-0,13%</b>
Indici ISTAT		2,47%	2,00%	1,70%	2,00%
Aumento costo della vita		2,47%	4,52%	6,30%	8,42%
Abitanti	14.670	15.098	15.604	15.962	16.285
Base rivalutata	4.906.658,93	5.027.853,41	5.128.410,47	5.215.593,45	5.319.905,32



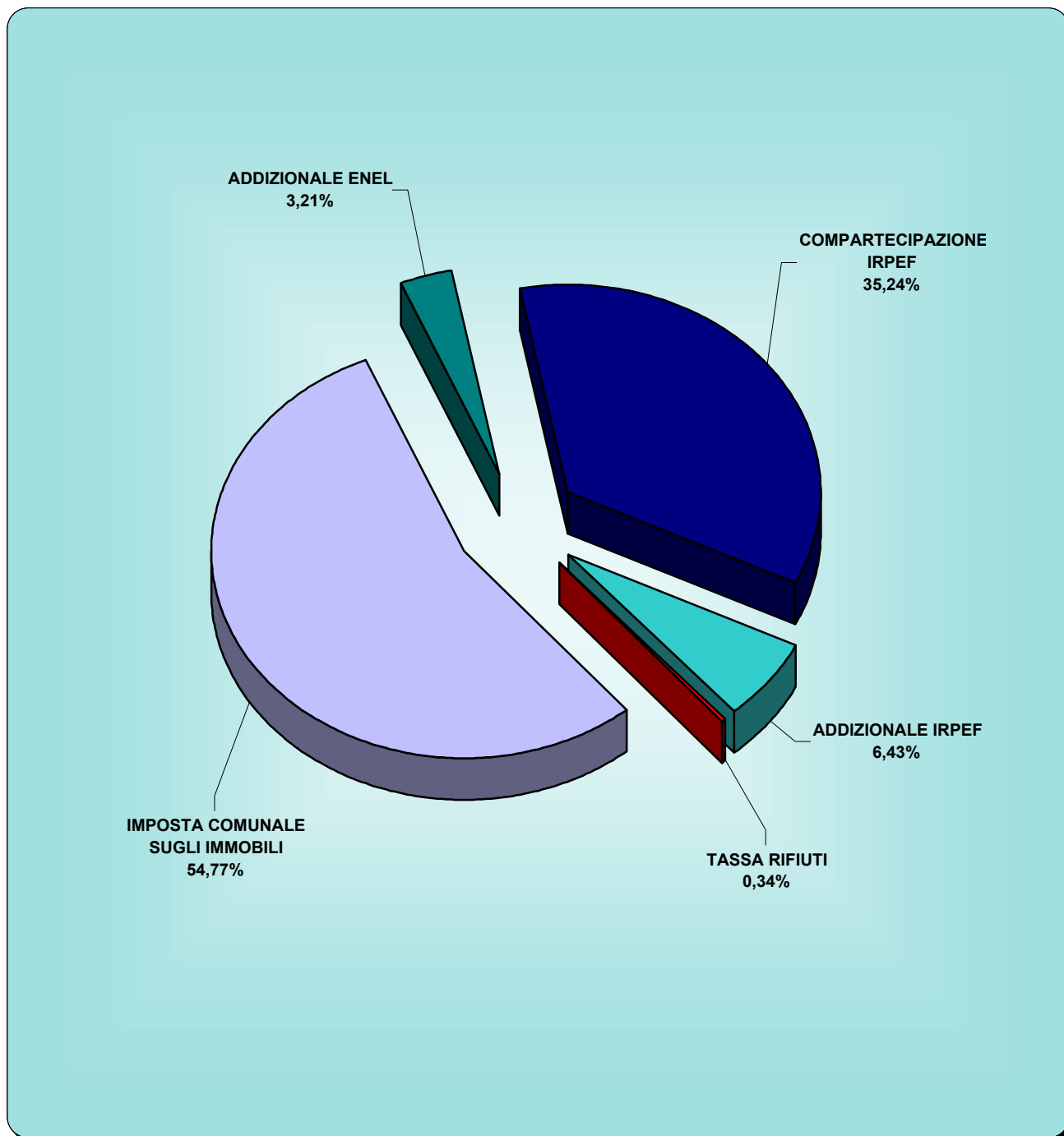
## PRINCIPALI VOCI ENTRATE

Descrizione	2002	2003	2004	2005	2006
IMPOSTA COMUNALE SUGLI IMMOBILI	2.097.627,27	2.511.423,69	2.509.264,78	2.595.029,02	2.809.304,77
<i>Incremento sull'anno precedente</i>			-0,09%	3,42%	8,26%
ADDIZIONALE ENEL	170.354,05	183.356,59	196.465,33	196.465,32	164.901,99
<i>Incremento sull'anno precedente</i>		7,63%	7,15%	0,00%	-16,07%
COMPARTECIPAZIONE IRPEF	1.210.055,38	1.757.575,13	1.755.594,52	1.799.460,00	1.807.520,00
<i>Incremento sull'anno precedente</i>		45,25%	-0,11%	2,50%	0,45%
ADDIZIONALE IRPEF	258.230,00	259.664,20	270.000,00	340.702,05	330.000,00
<i>Incremento sull'anno precedente</i>		0,56%	3,98%	26,19%	-3,14%
TASSA RIFIUTI	1.093.157,57	1.331.085,78	1.303.047,57	0,00	17.670,83
<i>Incremento sull'anno precedente</i>		21,77%	-2,11%	-100,00%	



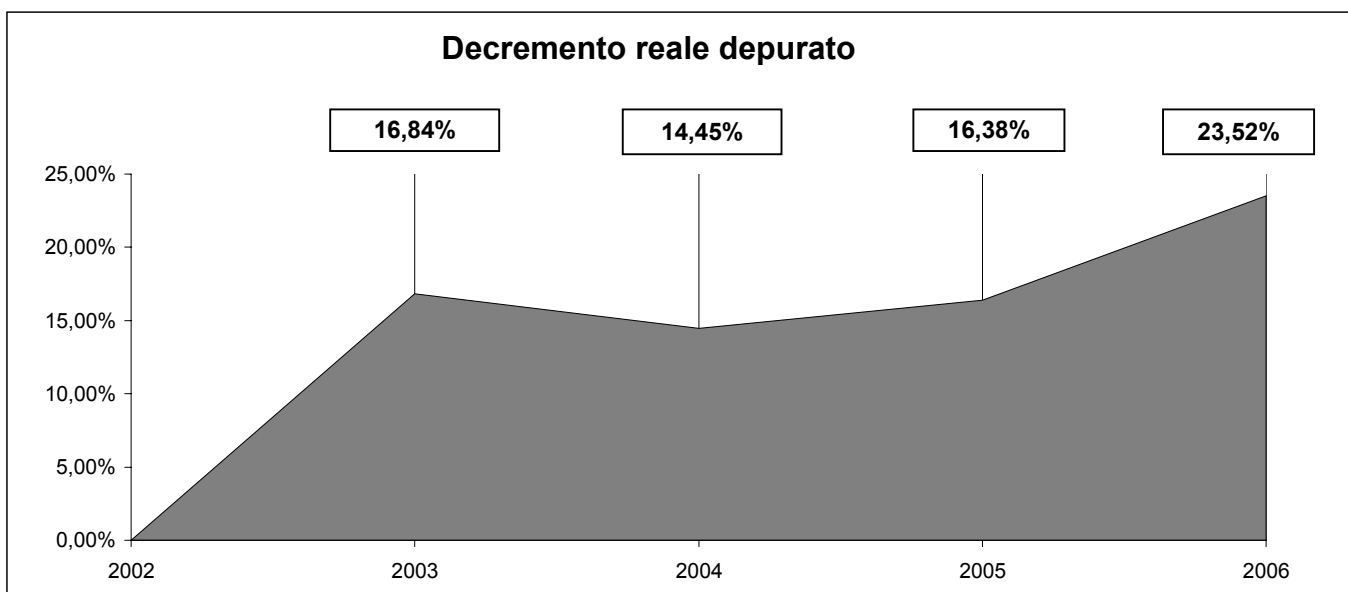
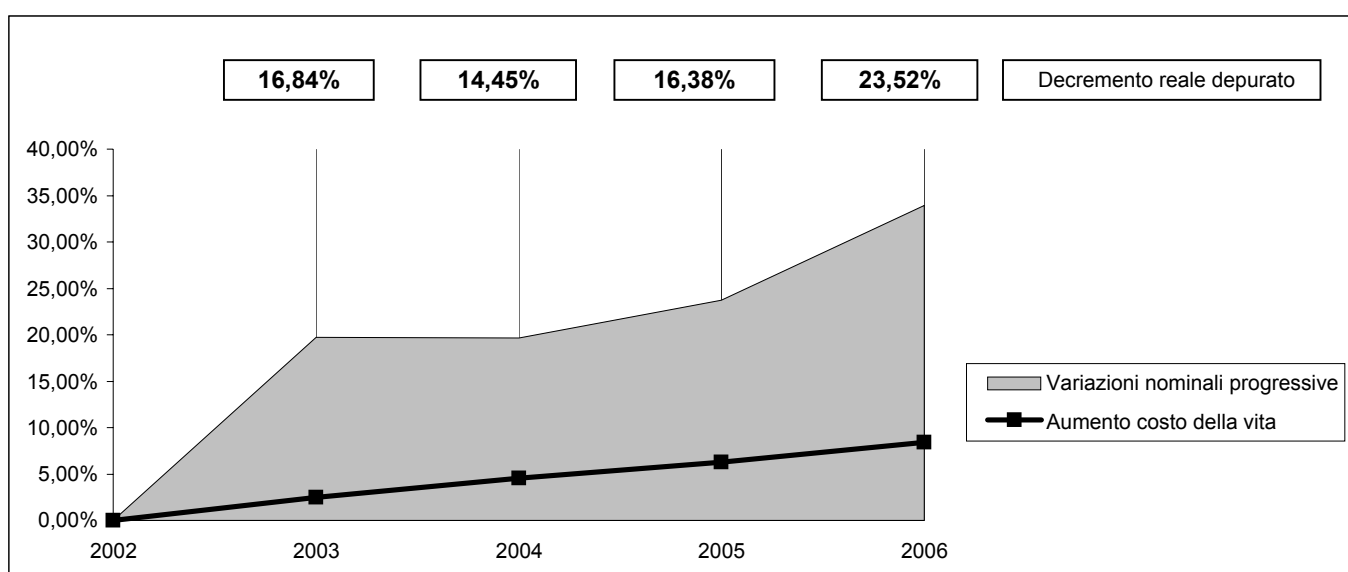
## PRINCIPALI VOCI ENTRATE

IMPOSTA COMUNALE SUGLI IMMOBILI	2.809.304,77	54,77%
ADDIZIONALE ENEL	164.901,99	3,21%
COMPARTECIPAZIONE IRPEF	1.807.520,00	35,24%
ADDIZIONALE IRPEF	330.000,00	6,43%
TASSA RIFIUTI	17.670,83	0,34%



**IMPOSTA COMUNALE SUGLI IMMOBILI**

Descrizione	2002	2003	2004	2005	2006
<b>IMPOSTA COMUNALE SUGLI IMMOBILI</b>	2.097.627,27	2.511.423,69	2.509.264,78	2.595.029,02	2.809.304,77
Indice per abitante	142,99	166,34	160,81	162,58	172,51
Variazioni sull'anno precedente		19,73%	-0,09%	3,42%	8,26%
Variazioni nominali progressive		19,73%	19,62%	23,71%	33,93%
<b>Incremento reale depurato</b>		<b>16,84%</b>	<b>14,45%</b>	<b>16,38%</b>	<b>23,52%</b>
Indici ISTAT		2,47%	2,00%	1,70%	2,00%
Aumento costo della vita		2,47%	4,52%	6,30%	8,42%
Abitanti	14.670	15.098	15.604	15.962	16.285
Base rivalutata	2.097.627,27	2.149.438,66	2.192.427,44	2.229.698,70	2.274.292,68

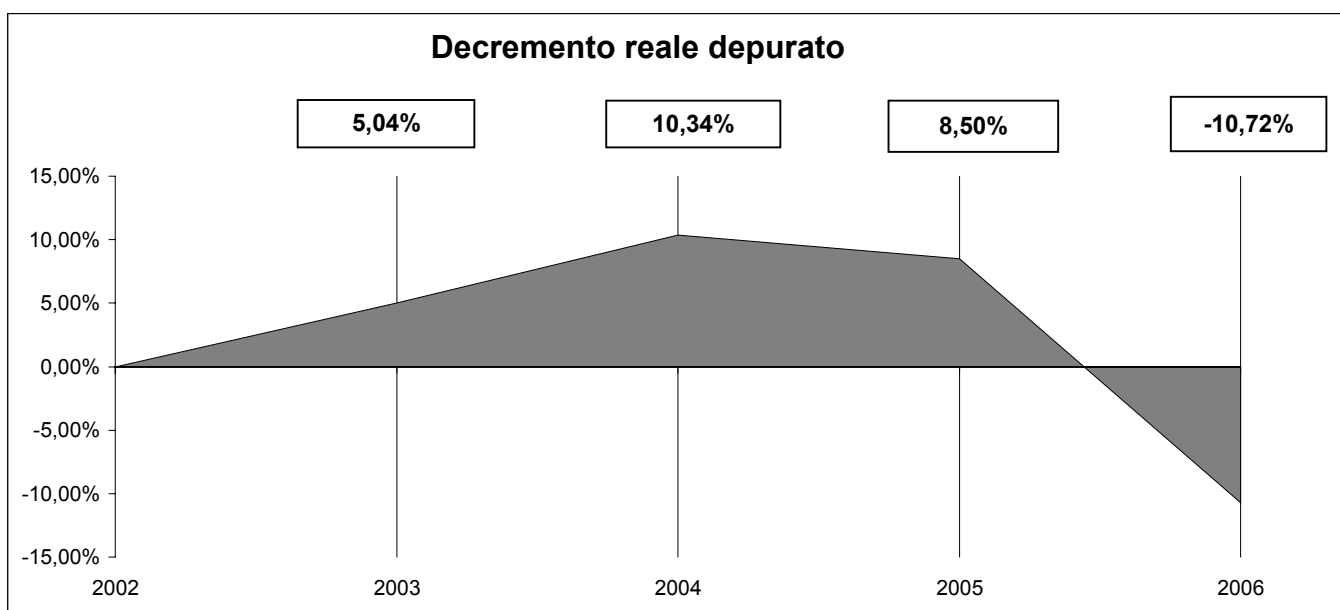
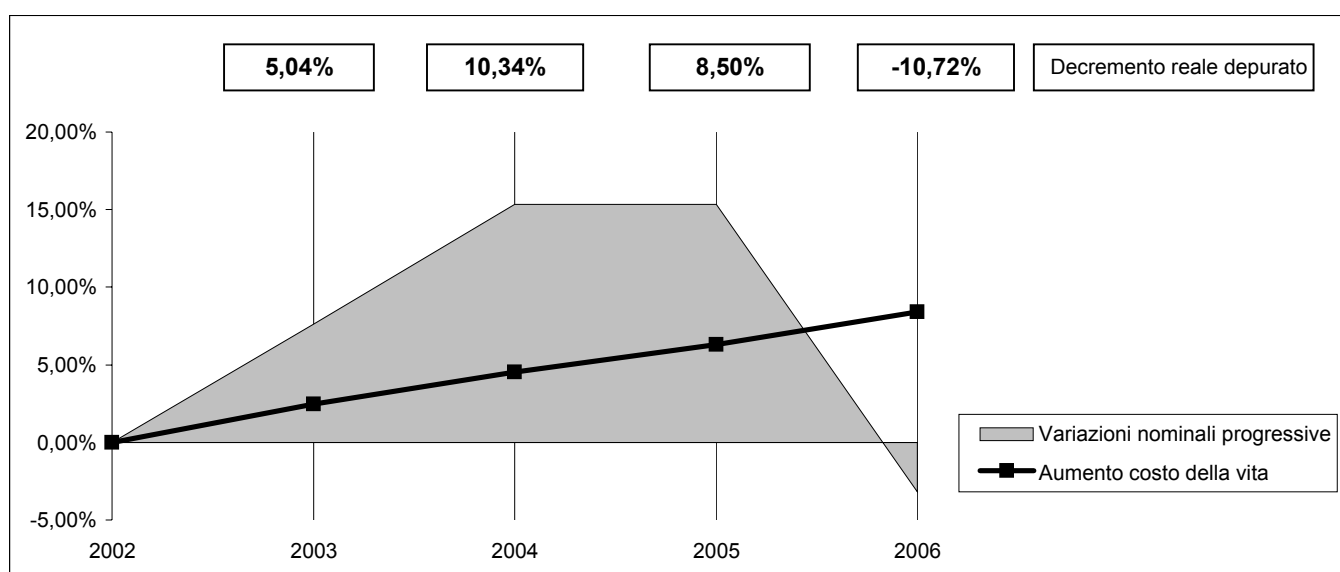


**ADDIZIONALE ENEL**

Descrizione	2002	2003	2004	2005	2006
ADDIZIONALE ENEL	170.354,05	183.356,59	196.465,33	196.465,32	164.901,99
Indice per abitante	11,61	12,14	12,59	12,31	10,13

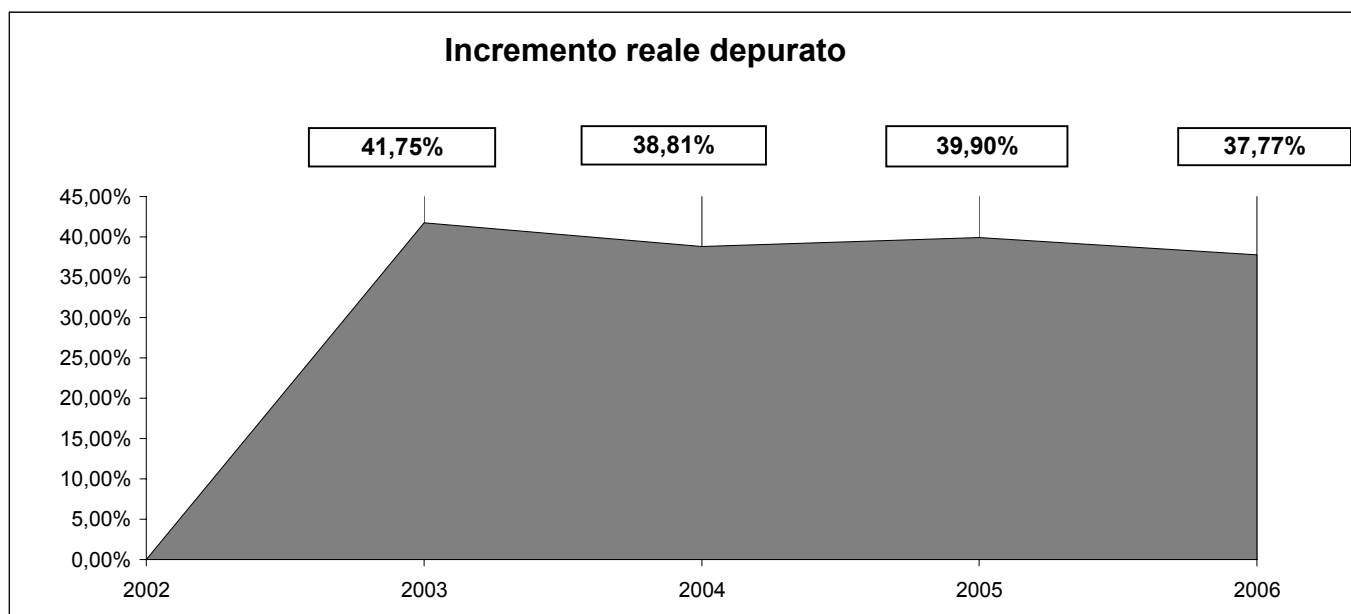
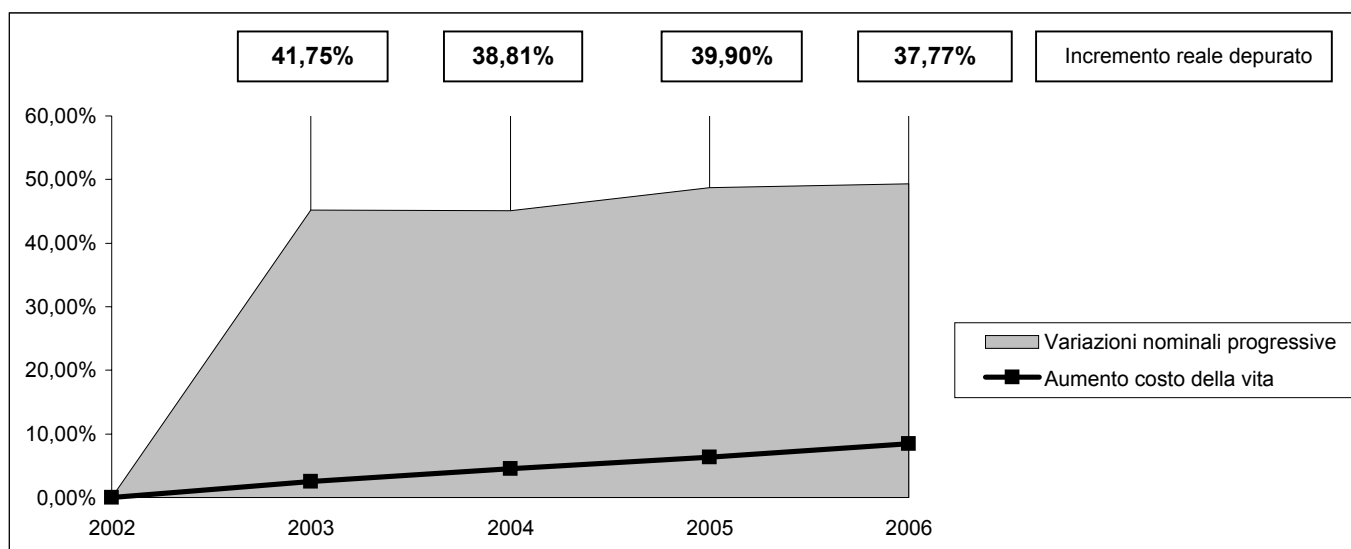
Variazioni sull'anno precedente	7,63%	7,15%	0,00%	-16,07%
Variazioni nominali progressive	7,63%	15,33%	15,33%	-3,20%
<b>Decremento reale depurato</b>	<b>5,04%</b>	<b>10,34%</b>	<b>8,50%</b>	<b>-10,72%</b>

Indici ISTAT	2,47%	2,00%	1,70%	2,00%	
Aumento costo della vita	2,47%	4,52%	6,30%	8,42%	
Abitanti	14.670	15.098	15.604	15.962	16.285
Base rivalutata	170.354,05	174.561,80	178.053,03	181.079,93	184.701,53



**COMPARTICIPAZIONE IRPEF**

Descrizione	2002	2003	2004	2005	2006
COMPARTICIPAZIONE IRPEF	1.210.055,38	1.757.575,13	1.755.594,52	1.799.460,00	1.807.520,00
Indice per abitante	82,49	116,41	112,51	112,73	110,99
Variazioni sull'anno precedente		45,25%	-0,11%	2,50%	0,45%
Variazioni nominali progressive		45,25%		48,71%	49,37%
<b>Incremento reale depurato</b>		<b>41,75%</b>	<b>38,81%</b>	<b>39,90%</b>	<b>37,77%</b>
Indici ISTAT		2,47%	2,00%	1,70%	2,00%
Aumento costo della vita		2,47%	4,52%	6,30%	8,42%
Abitanti	14.670	15.098	15.604	15.962	16.285
Base rivalutata	1.210.055,38	1.239.943,75	1.264.742,62	1.286.243,25	1.311.968,11



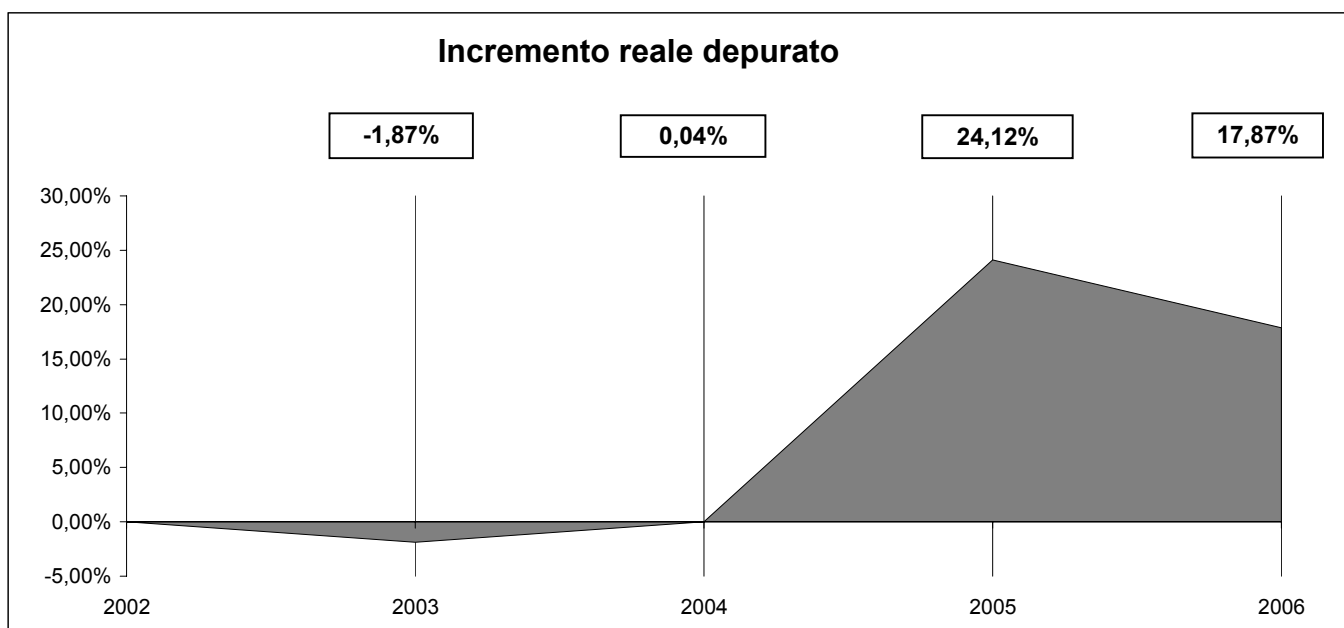
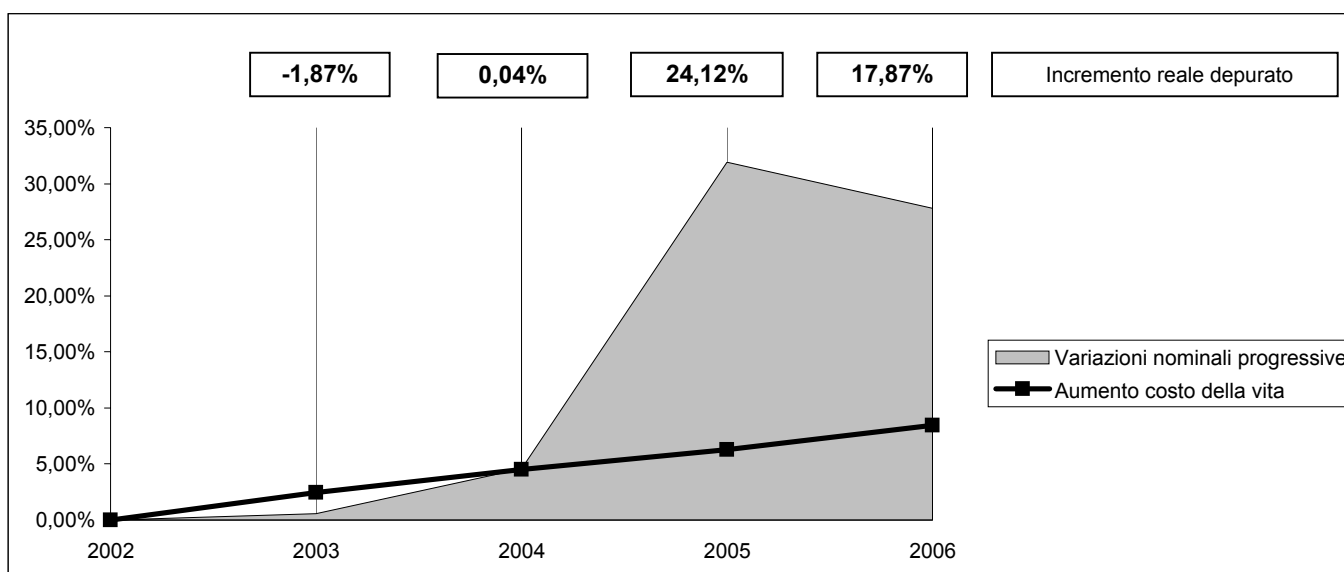


**ADDIZIONALE IRPEF**

Descrizione	2002	2003	2004	2005	2006
ADDIZIONALE IRPEF	258.230,00	259.664,20	270.000,00	340.702,05	330.000,00
Indice per abitante	17,60	17,20	17,30	21,34	20,26

Variazioni sull'anno precedente		0,56%	3,98%	26,19%	-3,14%
Variazioni nominali progressive		0,56%		31,94%	27,79%
<b>Incremento reale depurato</b>		<b>-1,87%</b>	<b>0,04%</b>	<b>24,12%</b>	<b>17,87%</b>

Indici ISTAT		2,47%	2,00%	1,70%	2,00%
Aumento costo della vita		2,47%	4,52%	6,30%	8,42%
Abitanti	14.670	15.098	15.604	15.962	16.285
Base rivalutata	258.230,00	264.608,28	269.900,45	274.488,75	279.978,53

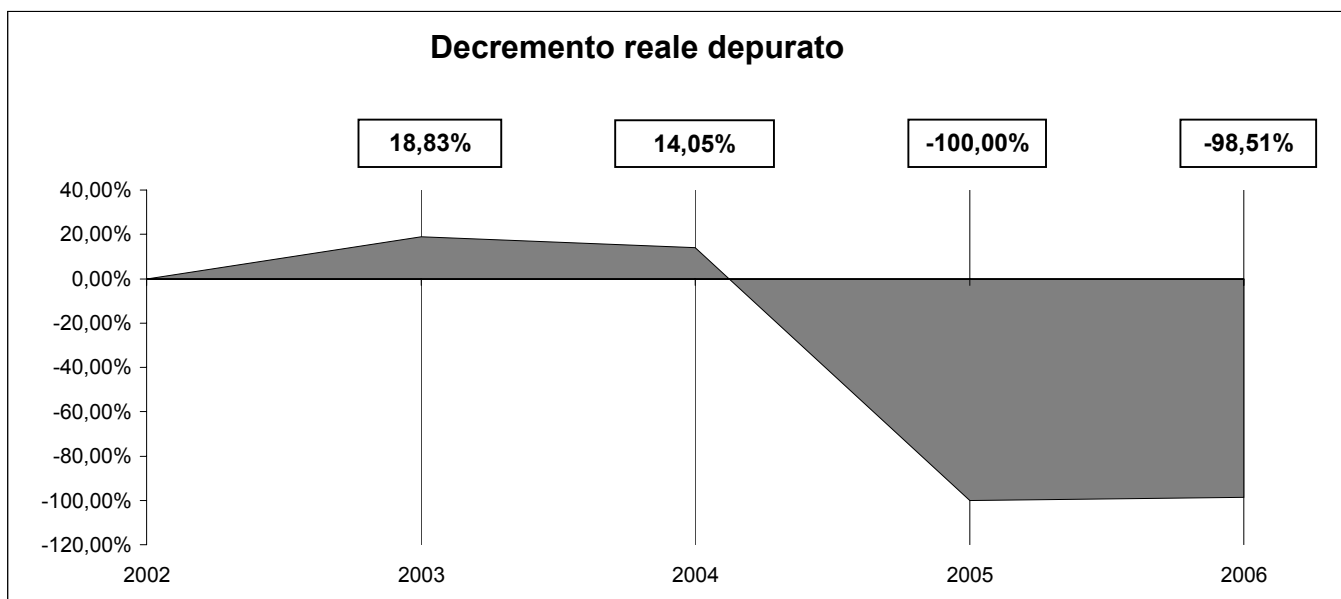
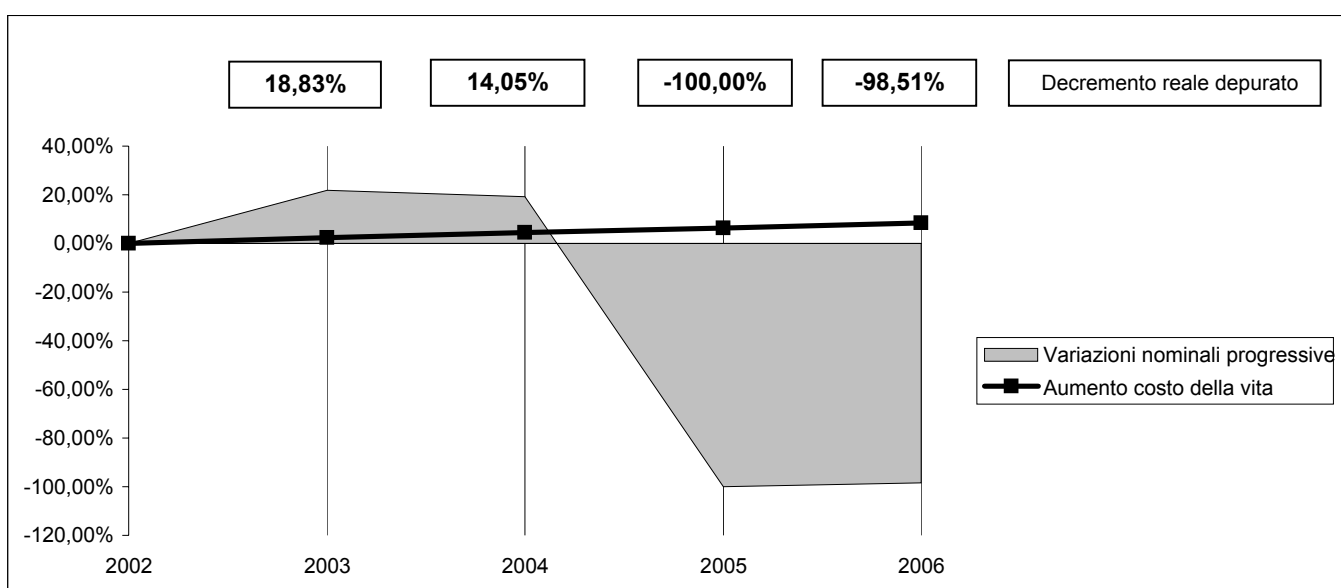


**TASSA RIFIUTI**

Descrizione	2002	2003	2004	2005	2006
TASSA RIFIUTI	1.093.157,57	1.331.085,78	1.303.047,57	0,00	17.670,83
Indice per abitante	74,52	88,16	83,51	0,00	1,09

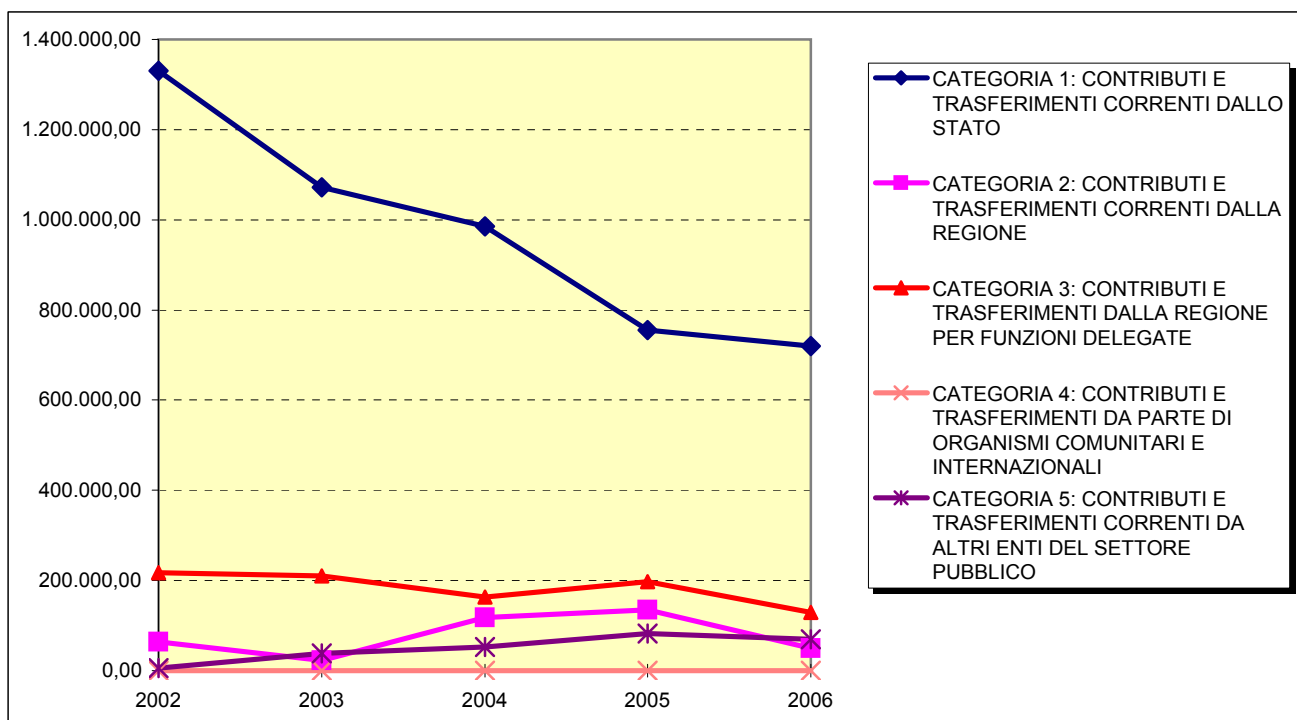
Variazioni sull'anno precedente		21,77%	-2,11%	-100,00%	
Variazioni nominali progressive		21,77%	19,20%	-100,00%	-98,38%
<b>Decremento reale depurato</b>		<b>18,83%</b>	<b>14,05%</b>	<b>-100,00%</b>	<b>-98,51%</b>

Indici ISTAT		2,47%	2,00%	1,70%	2,00%
Aumento costo della vita		2,47%	4,52%	6,30%	8,42%
Abitanti	14.670	15.098	15.604	15.962	16.285
Base rivalutata	1.093.157,57	1.120.158,56	1.142.561,73	1.161.985,28	1.185.224,99



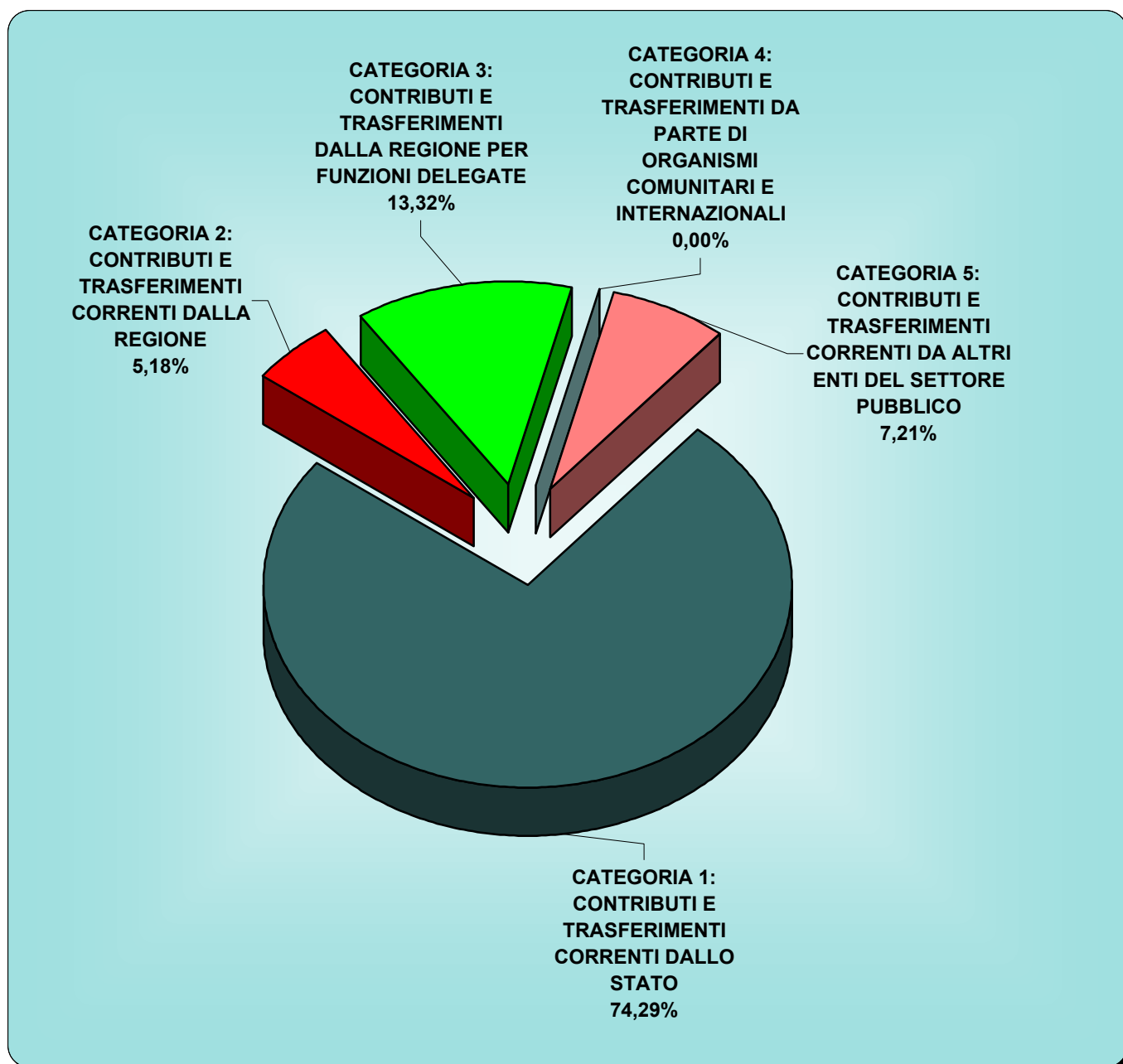
## TITOLO II: ENTRATE DA CONTRIBUTI E TRASFERIMENTI CORRENTI

Descrizione	2002	2003	2004	2005	2006
CATEGORIA 1: CONTRIBUTI E TRASFERIMENTI CORRENTI DALLO STATO	1.329.763,54	1.071.415,21	984.764,80	755.276,57	719.454,38
<i>Incremento sull'anno precedente</i>		-19,43%	-8,09%	-23,30%	-4,74%
CATEGORIA 2: CONTRIBUTI E TRASFERIMENTI CORRENTI DALLA REGIONE	64.107,02	22.198,89	117.549,53	134.436,35	50.184,97
<i>Incremento sull'anno precedente</i>		-65,37%	429,53%	14,37%	-62,67%
CATEGORIA 3: CONTRIBUTI E TRASFERIMENTI DALLA REGIONE PER FUNZIONI DELEGATE	217.902,55	210.842,70	163.265,47	197.702,36	129.012,62
<i>Incremento sull'anno precedente</i>		-3,24%	-22,57%	21,09%	-34,74%
CATEGORIA 4: CONTRIBUTI E TRASFERIMENTI DA PARTE DI ORGANISMI COMUNITARI E INTERNAZIONALI	0,00	0,00	0,00	0,00	0,00
<i>Incremento sull'anno precedente</i>					
CATEGORIA 5: CONTRIBUTI E TRASFERIMENTI CORRENTI DA ALTRI ENTI DEL SETTORE PUBBLICO	5.765,41	38.250,74	52.778,17	82.822,39	69.807,72
<i>Incremento sull'anno precedente</i>		563,45%	37,98%	56,93%	-15,71%
<b>TITOLO II: ENTRATE DA CONTRIBUTI E TRASFERIMENTI CORRENTI</b>	<b>1.617.538,52</b>	<b>1.342.707,54</b>	<b>1.318.357,97</b>	<b>1.170.237,67</b>	<b>968.459,69</b>
<i>Incremento sull'anno precedente</i>		-16,99%	-1,81%	-11,24%	-17,24%



## TITOLO II: ENTRATE DA TRASFERIMENTI

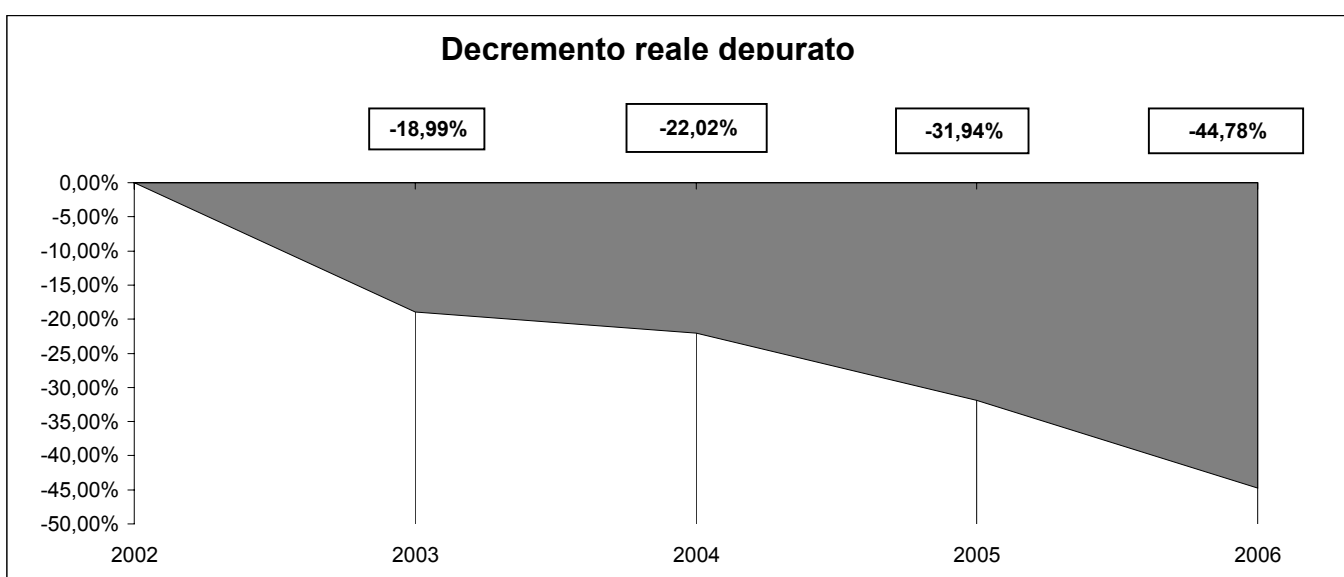
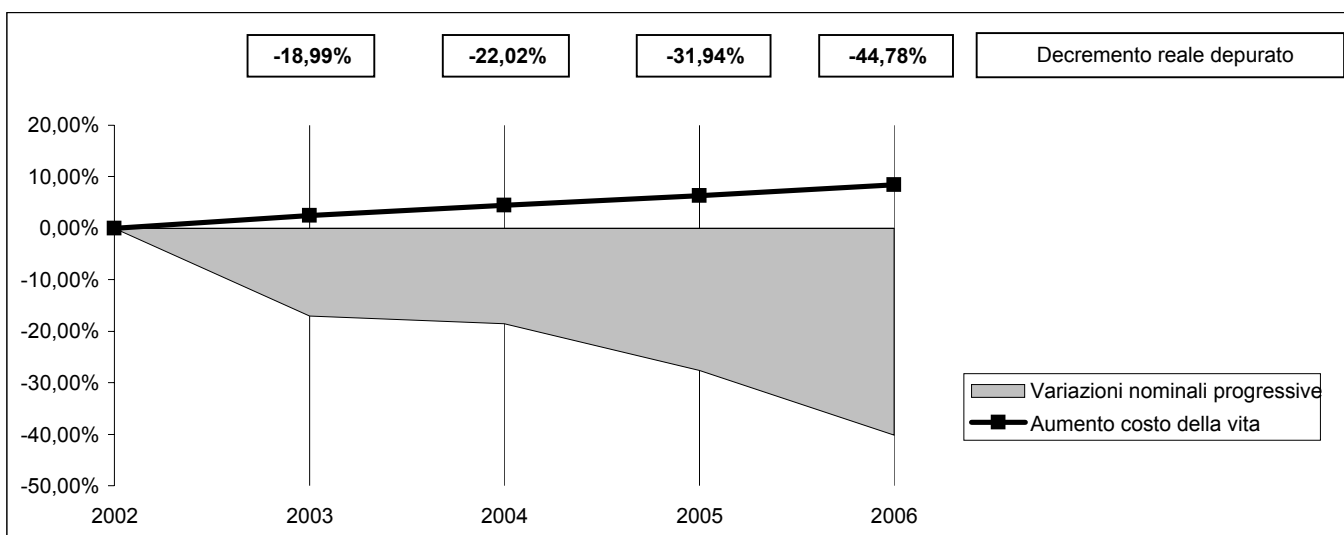
CATEGORIA 1: CONTRIBUTI E TRASFERIMENTI CORRENTI DALLO STATO	719.454,38	74,29%
CATEGORIA 2: CONTRIBUTI E TRASFERIMENTI CORRENTI DALLA REGIONE	50.184,97	5,18%
CATEGORIA 3: CONTRIBUTI E TRASFERIMENTI DALLA REGIONE PER FUNZIONI DELEGATE	129.012,62	13,32%
CATEGORIA 4: CONTRIBUTI E TRASFERIMENTI DA PARTE DI ORGANISMI COMUNITARI E INTERNAZIONALI	0,00	0,00%
CATEGORIA 5: CONTRIBUTI E TRASFERIMENTI CORRENTI DA ALTRI ENTI DEL SETTORE PUBBLICO	69.807,72	7,21%
<b>TOTALE TITOLO II: ENTRATE DA TRASFERIMENTI</b>	<b>968.459,69</b>	



*Presentazione grafica delle variazioni in termini reali*

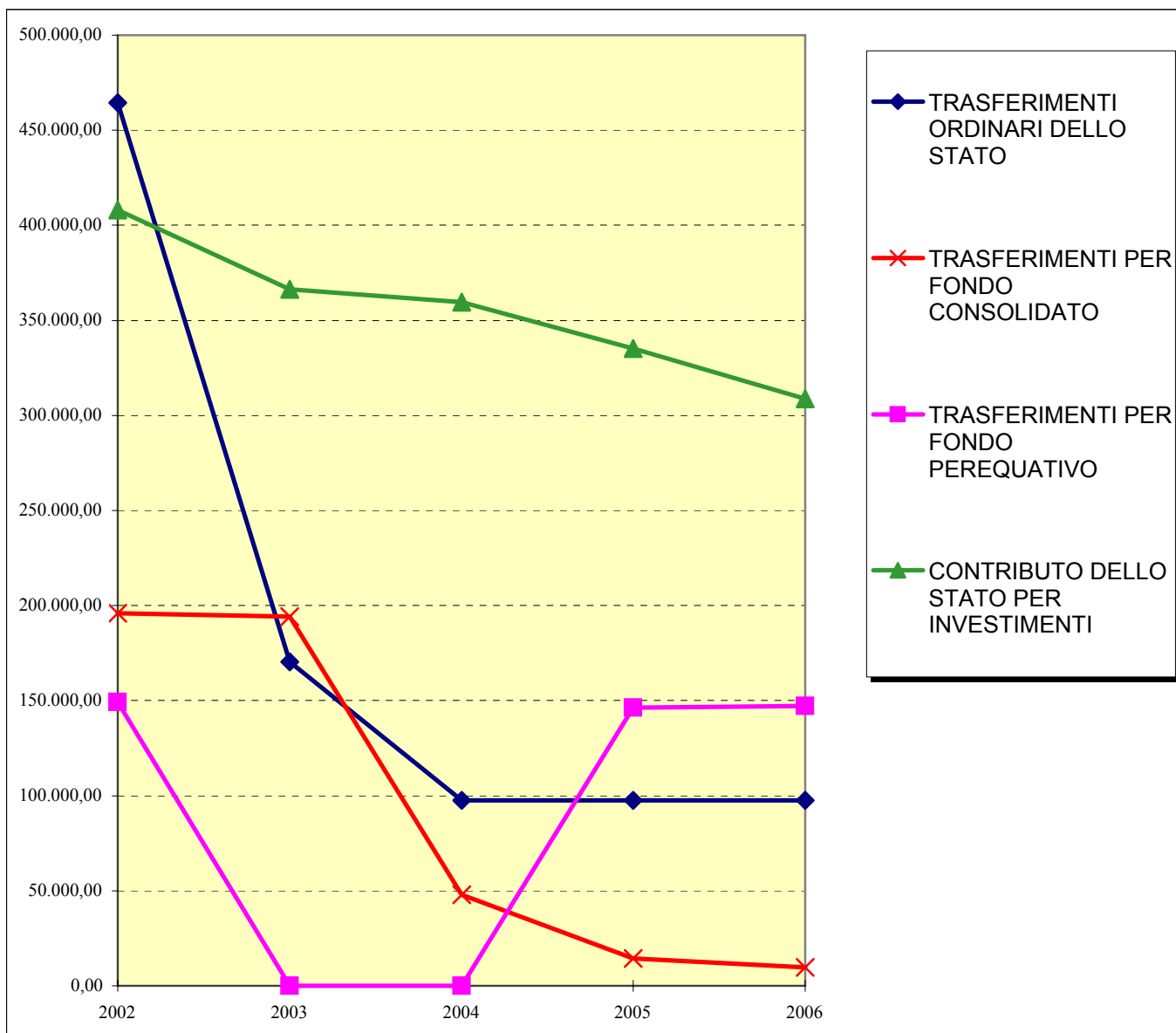
## TITOLO II: ENTRATE DA CONTRIBUTI E TRASFERIMENTI CORRENTI

Descrizione	2002	2003	2004	2005	2006
TITOLO II: ENTRATE DA CONTRIBUTI E TRASFERIMENTI CORRENTI	1.617.538,52	1.342.707,54	1.318.357,97	1.170.237,67	968.459,69
Indice per abitante	110,26	88,93	84,49	73,31	59,47
Variazioni sull'anno precedente		-16,99%	-1,81%	-11,24%	-17,24%
Variazioni nominali progressive		-16,99%	-18,50%	-27,65%	-40,13%
<b>Decremento reale depurato</b>		<b>-18,99%</b>	<b>-22,02%</b>	<b>-31,94%</b>	<b>-44,78%</b>
Indici ISTAT		2,47%	2,00%	1,70%	2,00%
Aumento costo della vita		2,47%	4,52%	6,30%	8,42%
Abitanti	14.670	15.098	15.604	15.962	16.285
Base rivalutata	1.617.538,52	1.657.491,72	1.690.641,56	1.719.382,46	1.753.770,11



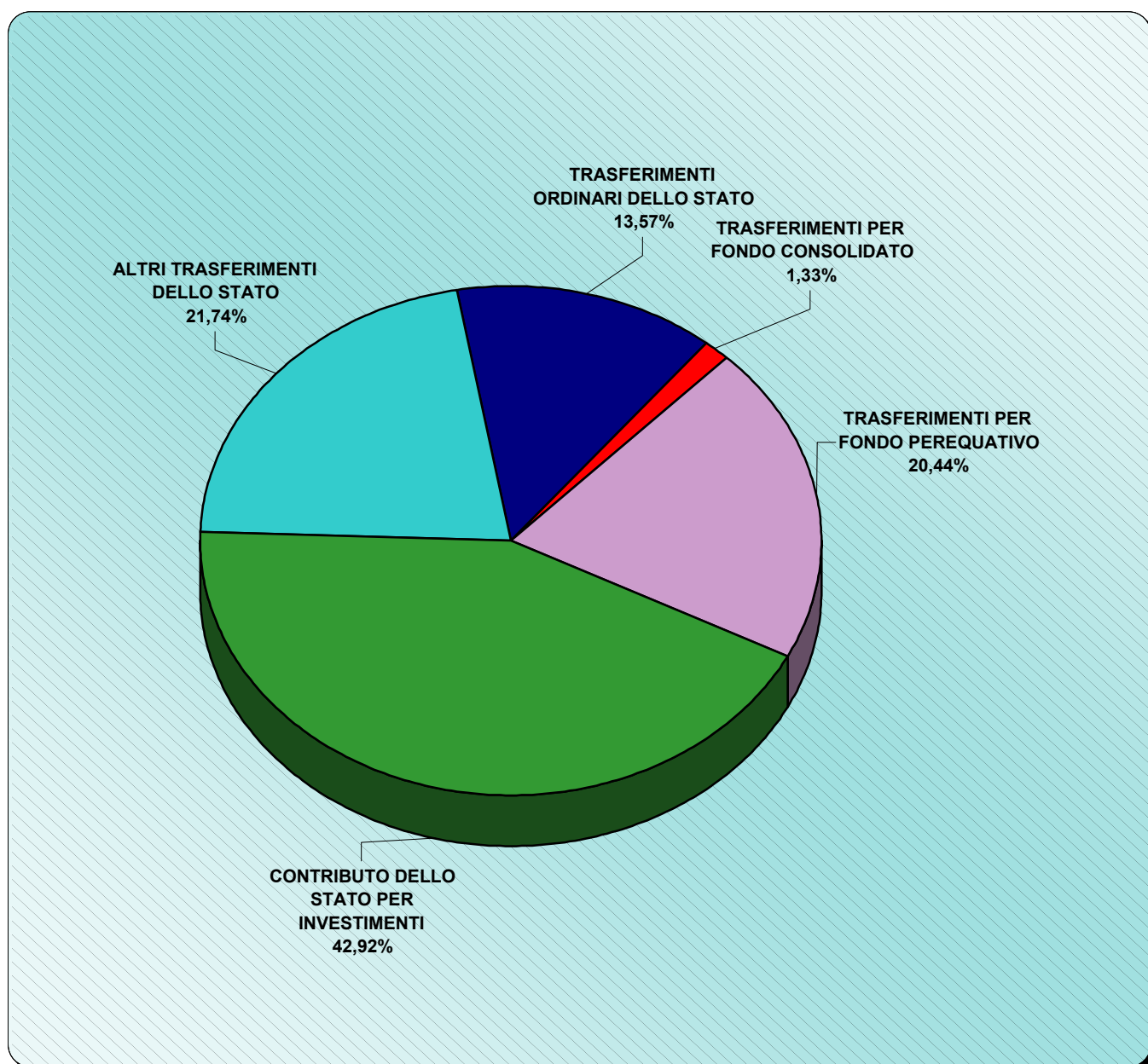
# COMPOSIZIONE TRASFERIMENTI DELLO STATO

Descrizione	2002	2003	2004	2005	2006
TRASFERIMENTI ORDINARI DELLO STATO	464.474,00	170.534,00	97.595,00	97.594,31	97.594,31
<i>Incremento sull'anno precedente</i>		-63,28%	-42,77%	0,00%	0,00%
TRASFERIMENTI PER FONDO CONSOLIDATO	196.044,91	194.064,66	47.820,74	14.277,71	9.587,20
<i>Incremento sull'anno precedente</i>		-1,01%	-75,36%	-70,14%	-32,85%
TRASFERIMENTI PER FONDO PEREQUATIVO	149.346,47	0,00	0,00	146.329,36	147.076,09
<i>Incremento sull'anno precedente</i>		-100,00%			0,51%
CONTRIBUTO DELLO STATO PER INVESTIMENTI	408.045,67	366.346,79	359.583,15	335.126,71	308.818,85
<i>Incremento sull'anno precedente</i>		-10,22%	-1,85%	-6,80%	-7,85%



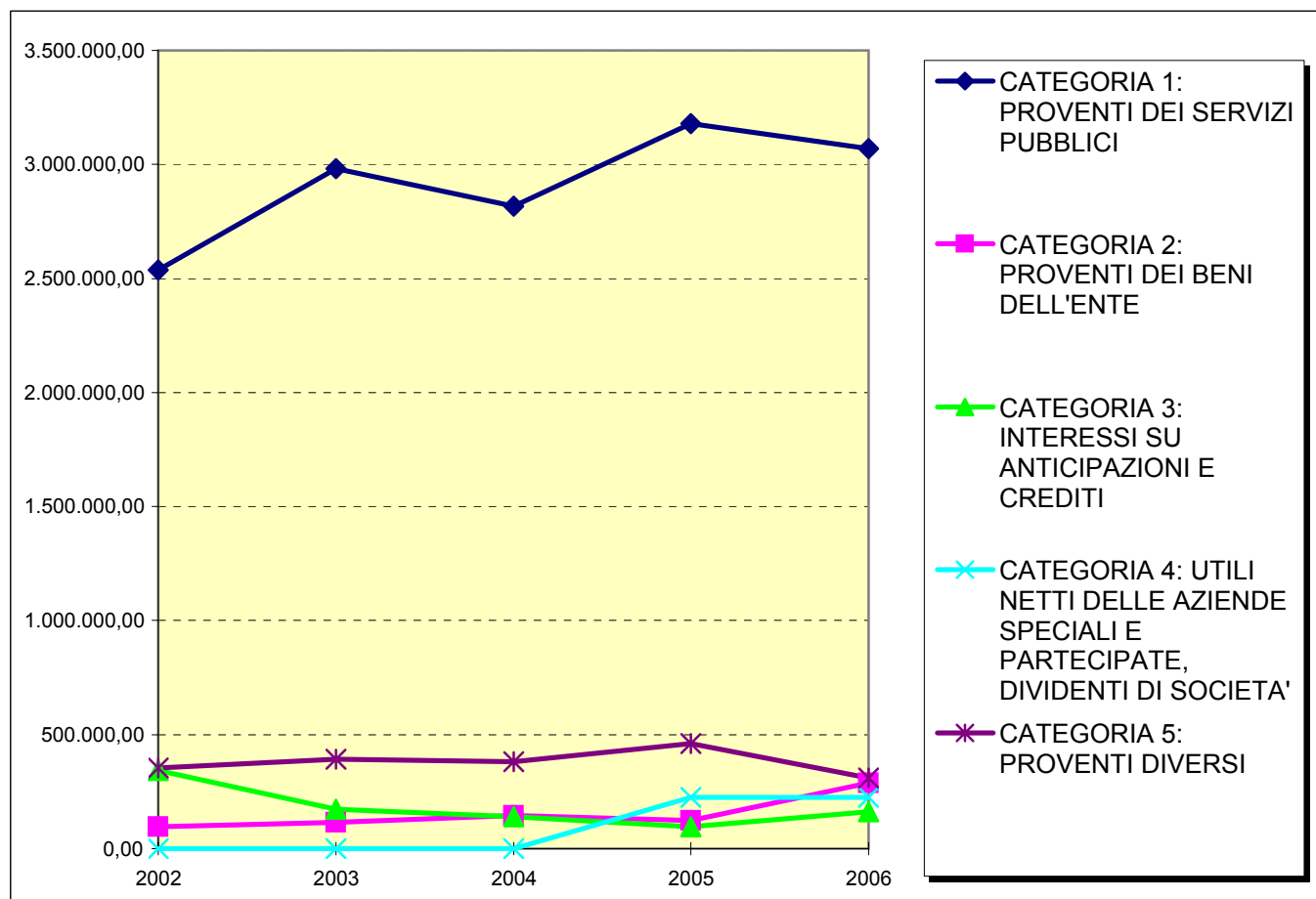
## COMPOSIZIONE TRASFERIMENTI STATALI

TRASFERIMENTI ORDINARI DELLO STATO	97.594,31	13,57%
TRASFERIMENTI PER FONDO CONSOLIDATO	9.587,20	1,33%
TRASFERIMENTI PER FONDO PEREQUATIVO	147.076,09	20,44%
CONTRIBUTO DELLO STATO PER INVESTIMENTI	308.818,85	42,92%
ALTRI TRASFERIMENTI DELLO STATO	156.377,93	21,74%
<b>TOTALE TRASFERIMENTI DALLO STATO</b>	<b>719.454,38</b>	



## TITOLO III: ENTRATE EXTRATRIBUTARIE

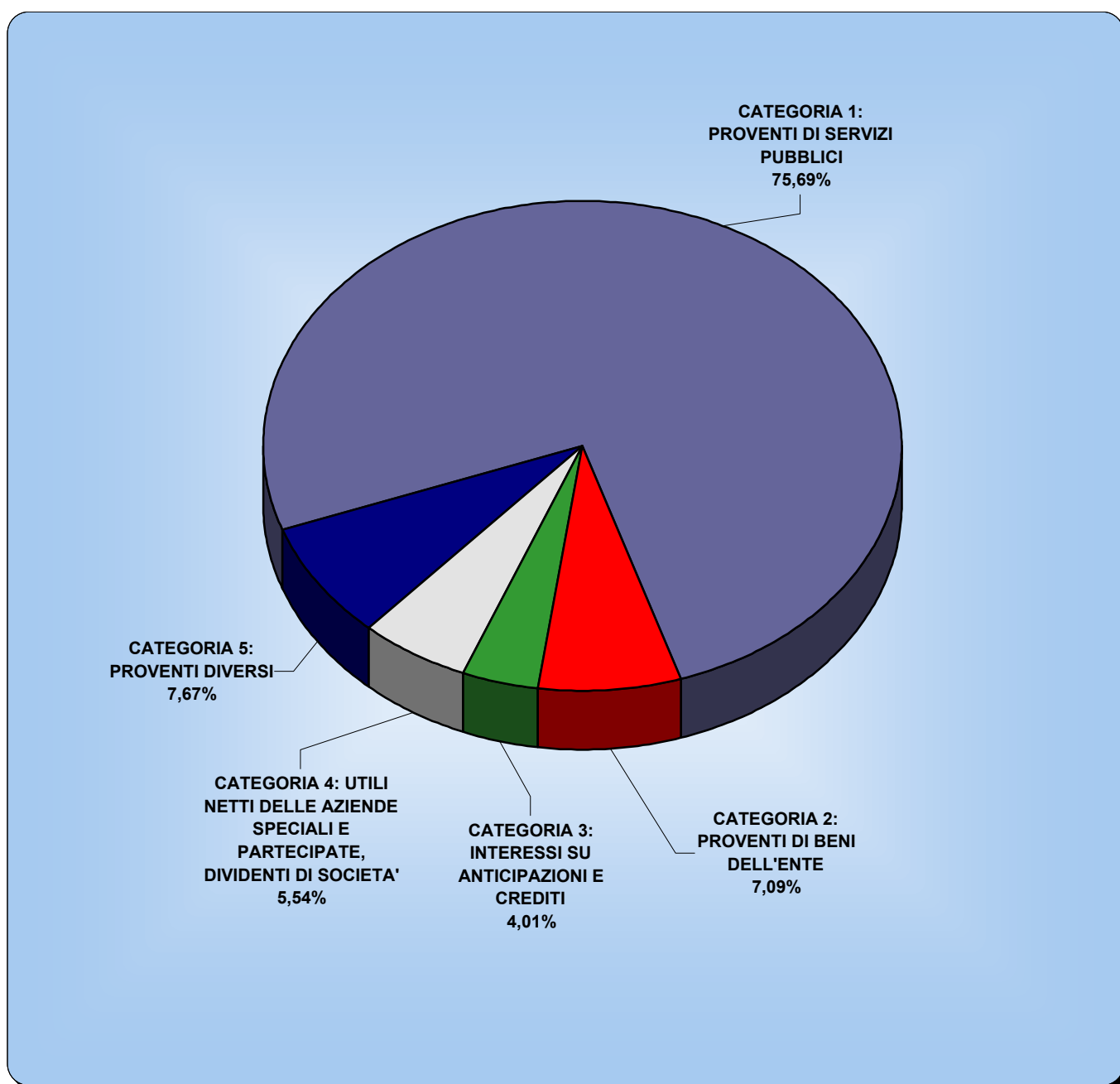
Descrizione	2002	2003	2004	2005	2006
<b>CATEGORIA 1: PROVENTI DEI SERVIZI PUBBLICI</b>	2.537.218,63	2.981.084,58	2.817.343,82	3.178.519,36	3.069.013,18
<i>Incremento sull'anno precedente</i>		17,49%	-5,49%	12,82%	-3,45%
<b>CATEGORIA 2: PROVENTI DEI BENI DELL'ENTE</b>	95.435,30	116.103,19	145.771,97	123.687,70	287.341,30
<i>Incremento sull'anno precedente</i>		21,66%	25,55%	-15,15%	132,31%
<b>CATEGORIA 3: INTERESSI SU ANTICIPAZIONI E CREDITI</b>	342.301,94	173.192,58	140.715,09	95.022,39	162.393,10
<i>Incremento sull'anno precedente</i>		-49,40%	-18,75%	-32,47%	70,90%
<b>CATEGORIA 4: UTILI NETTI DELLE AZIENDE SPECIALI E PARTECIPATE, DIVIDENTI DI SOCIETA'</b>	0,00	0,00	338,35	224.715,74	224.755,84
<i>Incremento sull'anno precedente</i>				66315,17%	0,02%
<b>CATEGORIA 5: PROVENTI DIVERSI</b>	355.129,90	391.628,88	382.244,65	461.931,61	311.085,46
<i>Incremento sull'anno precedente</i>		10,28%	-2,40%	20,85%	-32,66%
<b>TITOLO III: ENTRATE EXTRATRIBUTARIE</b>	<b>3.330.085,77</b>	<b>3.662.009,23</b>	<b>3.486.413,88</b>	<b>4.083.876,80</b>	<b>4.054.588,88</b>
<i>Incremento sull'anno precedente</i>		<b>9,97%</b>	<b>-4,80%</b>	<b>17,14%</b>	<b>-0,72%</b>





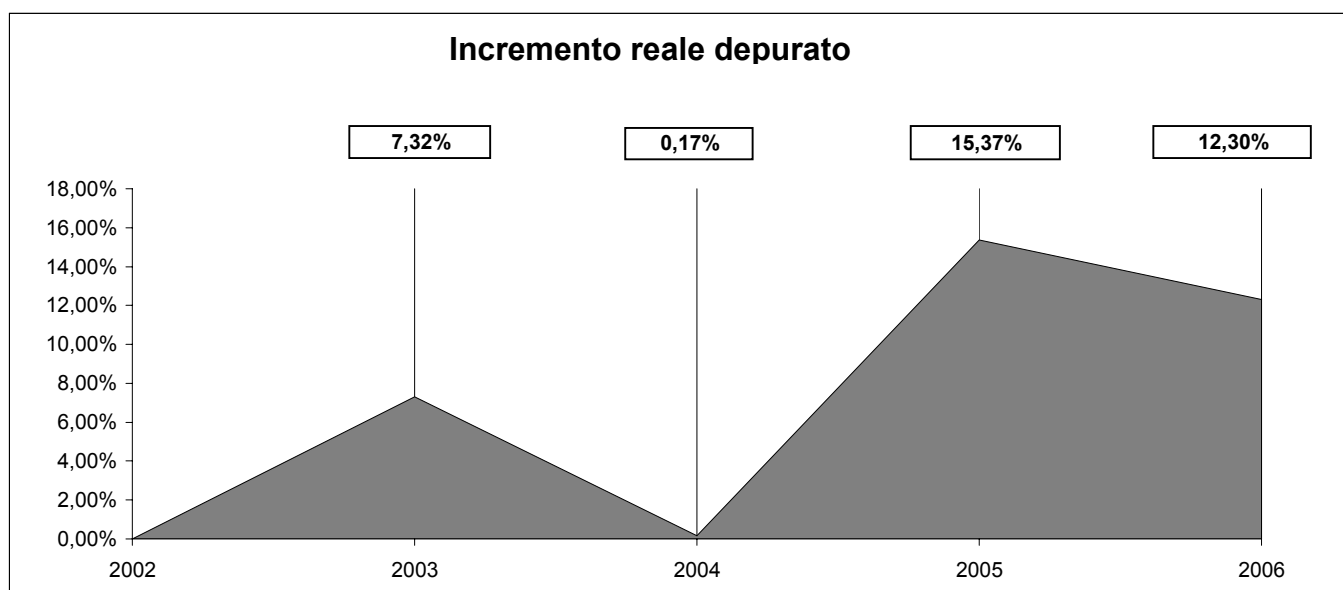
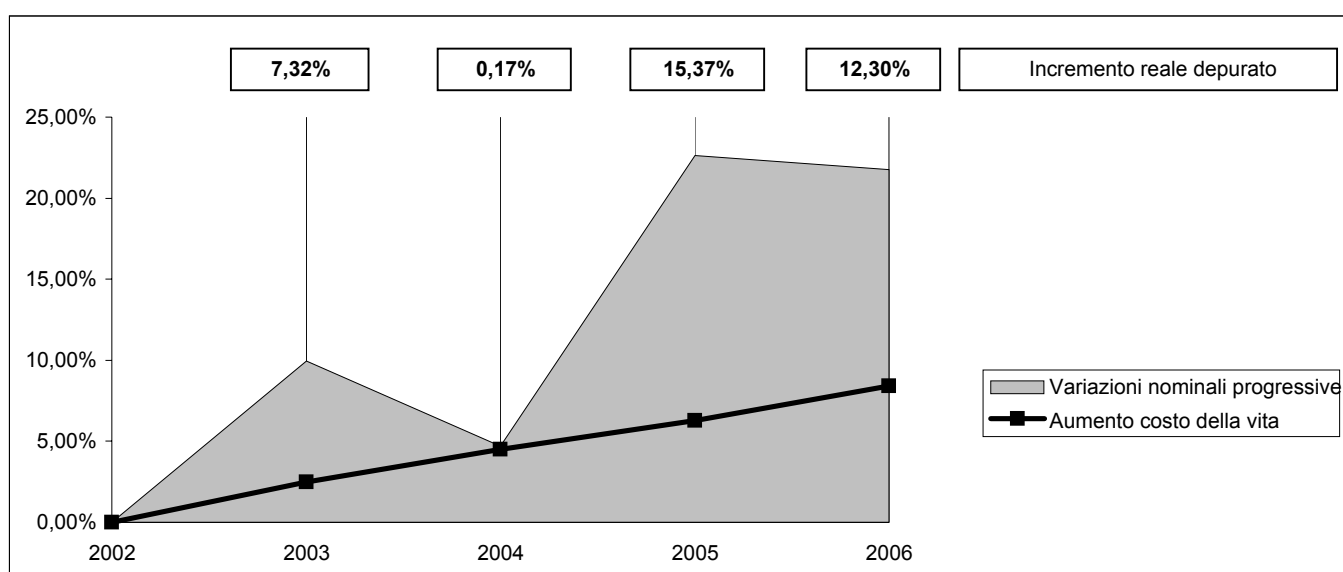
## TITOLO III: ENTRATE EXTRA-TRIBUTARIE

CATEGORIA 1: PROVENTI DI SERVIZI PUBBLICI	3.069.013,18	75,69%
CATEGORIA 2: PROVENTI DI BENI DELL'ENTE	287.341,30	7,09%
CATEGORIA 3: INTERESSI SU ANTICIPAZIONI E CREDITI	162.393,10	4,01%
CATEGORIA 4: UTILI NETTI DELLE AZIENDE SPECIALI E PARTECIPATE, DIVIDENTI DI SOCIETA'	224.755,84	5,54%
CATEGORIA 5: PROVENTI DIVERSI	311.085,46	7,67%
<b>TITOLO III: ENTRATE EXTRA-TRIBUTARIE</b>	<b>4.054.588,88</b>	



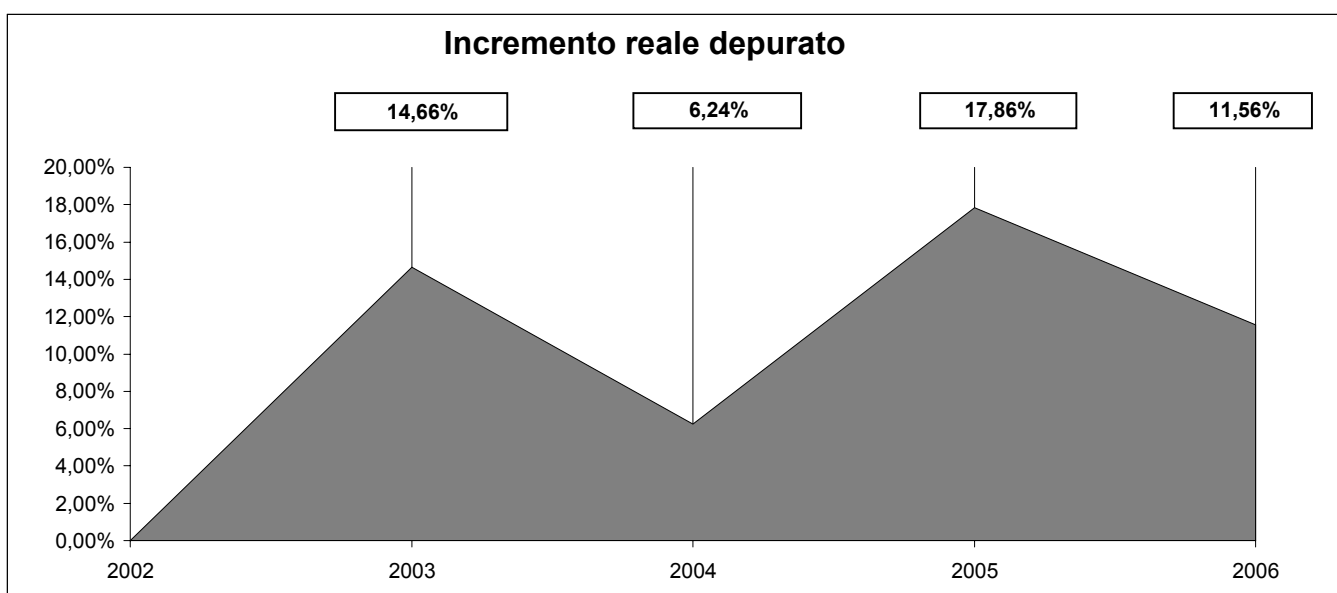
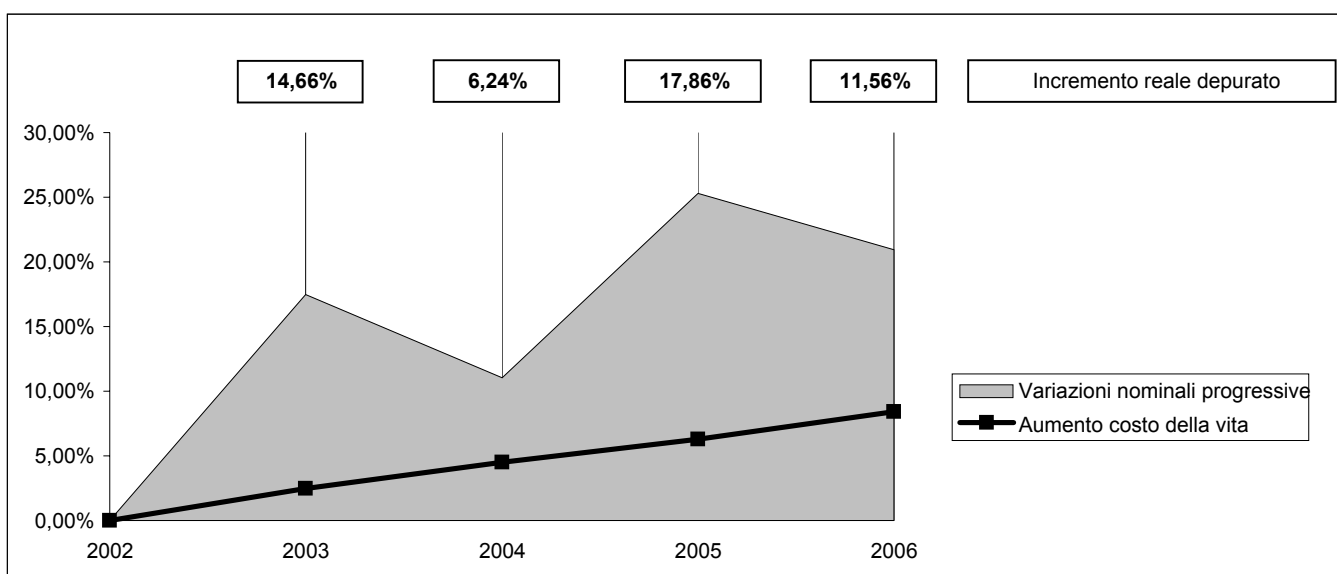
**TITOLO III: ENTRATE EXTRATRIBUTARIE**

Descrizione	2002	2003	2004	2005	2006
<b>TITOLO III: ENTRATE EXTRATRIBUTARIE</b>	3.330.085,77	3.662.009,23	3.486.413,88	4.083.876,80	4.054.588,88
Indice per abitante	227,00	242,55	223,43	255,85	248,98
Variazioni sull'anno precedente		9,97%	-4,80%	17,14%	-0,72%
Variazioni nominali progressive		9,97%	4,69%	22,64%	21,76%
<b>Incremento reale depurato</b>		<b>7,32%</b>	<b>0,17%</b>	<b>15,37%</b>	<b>12,30%</b>
Indici ISTAT		2,47%	2,00%	1,70%	2,00%
Aumento costo della vita		2,47%	4,52%	6,30%	8,42%
Abitanti	14.670	15.098	15.604	15.962	16.285
Base rivalutata	3.330.085,77	3.412.338,89	3.480.585,67	3.539.755,62	3.610.550,74



**CATEGORIA 1: PROVENTI DEI SERVIZI PUBBLICI**

Descrizione	2002	2003	2004	2005	2006
CATEGORIA 1: PROVENTI DEI SERVIZI PUBBLICI	2.537.218,63	2.981.084,58	2.817.343,82	3.178.519,36	3.069.013,18
Indice per abitante	172,95	197,45	180,55	199,13	188,46
Variazioni sull'anno precedente		17,49%	-5,49%	12,82%	-3,45%
Variazioni nominali progressive		17,49%	11,04%	25,28%	20,96%
<b>Incremento reale depurato</b>		<b>14,66%</b>	<b>6,24%</b>	<b>17,86%</b>	<b>11,56%</b>
Indici ISTAT		2,47%	2,00%	1,70%	2,00%
Aumento costo della vita		2,47%	4,52%	6,30%	8,42%
Abitanti	14.670	15.098	15.604	15.962	16.285
Base rivalutata	2.537.218,63	2.599.887,93	2.651.885,69	2.696.967,75	2.750.907,10

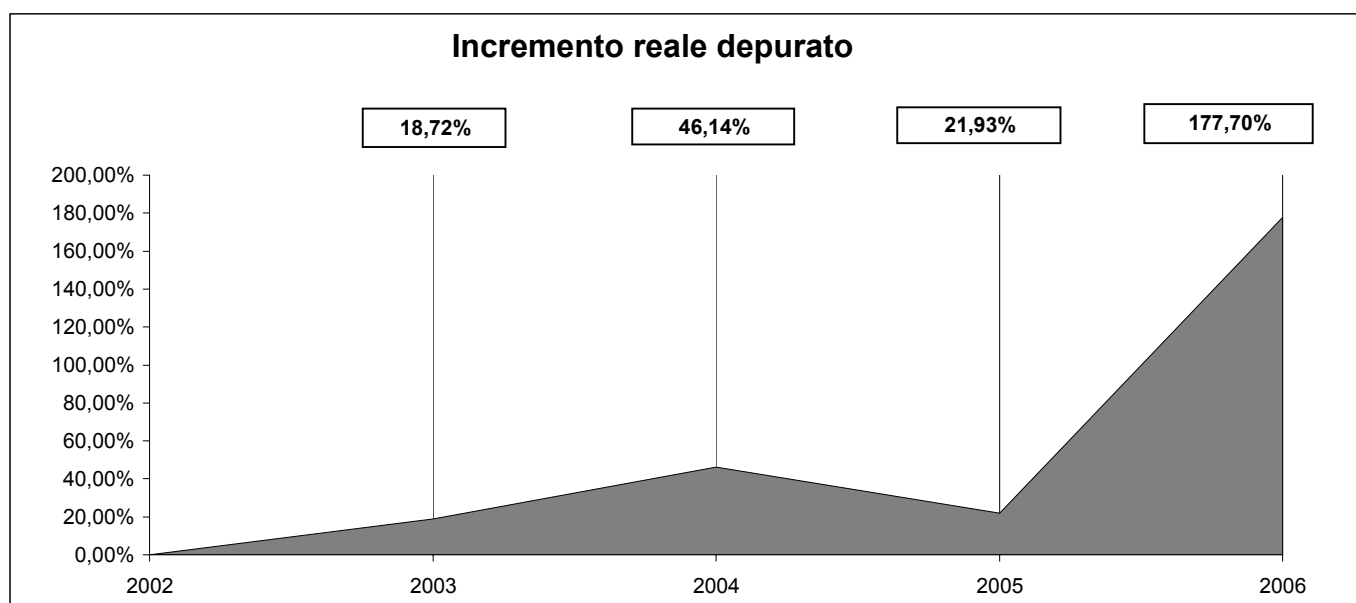
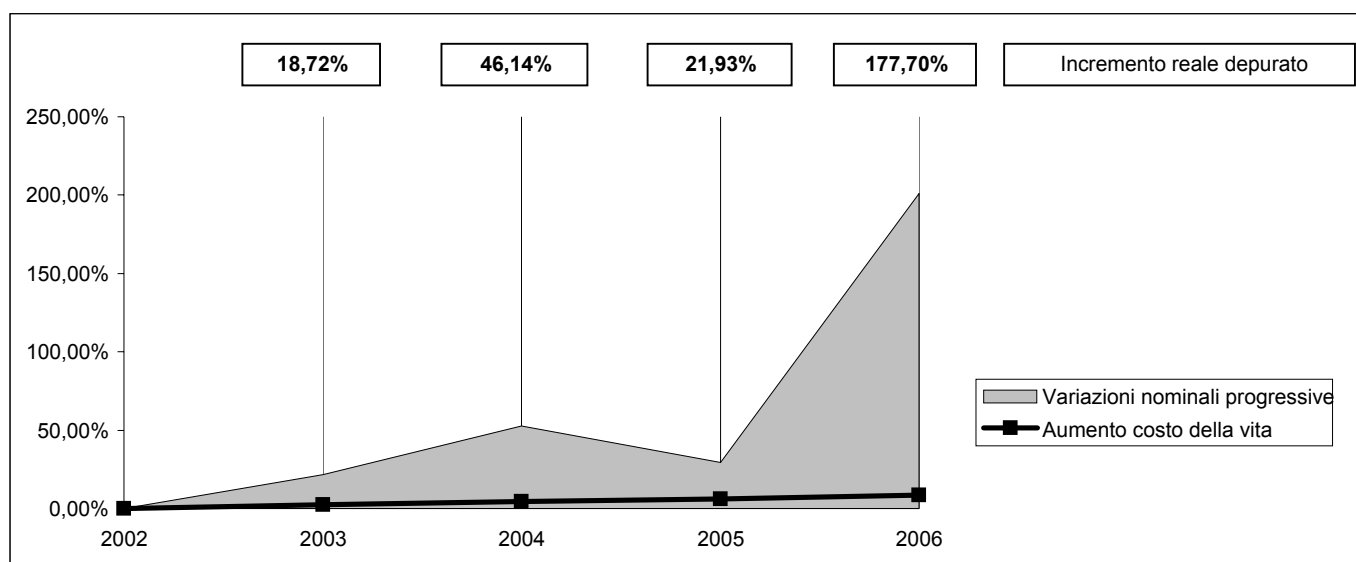


**CATEGORIA 2: PROVENTI DEI BENI DELL'ENTE**

Descrizione	2002	2003	2004	2005	2006
CATEGORIA 2: PROVENTI DEI BENI DELL'ENTE	95.435,30	116.103,19	145.771,97	123.687,70	287.341,30
Indice per abitante	6,51	7,69	9,34	7,75	17,64

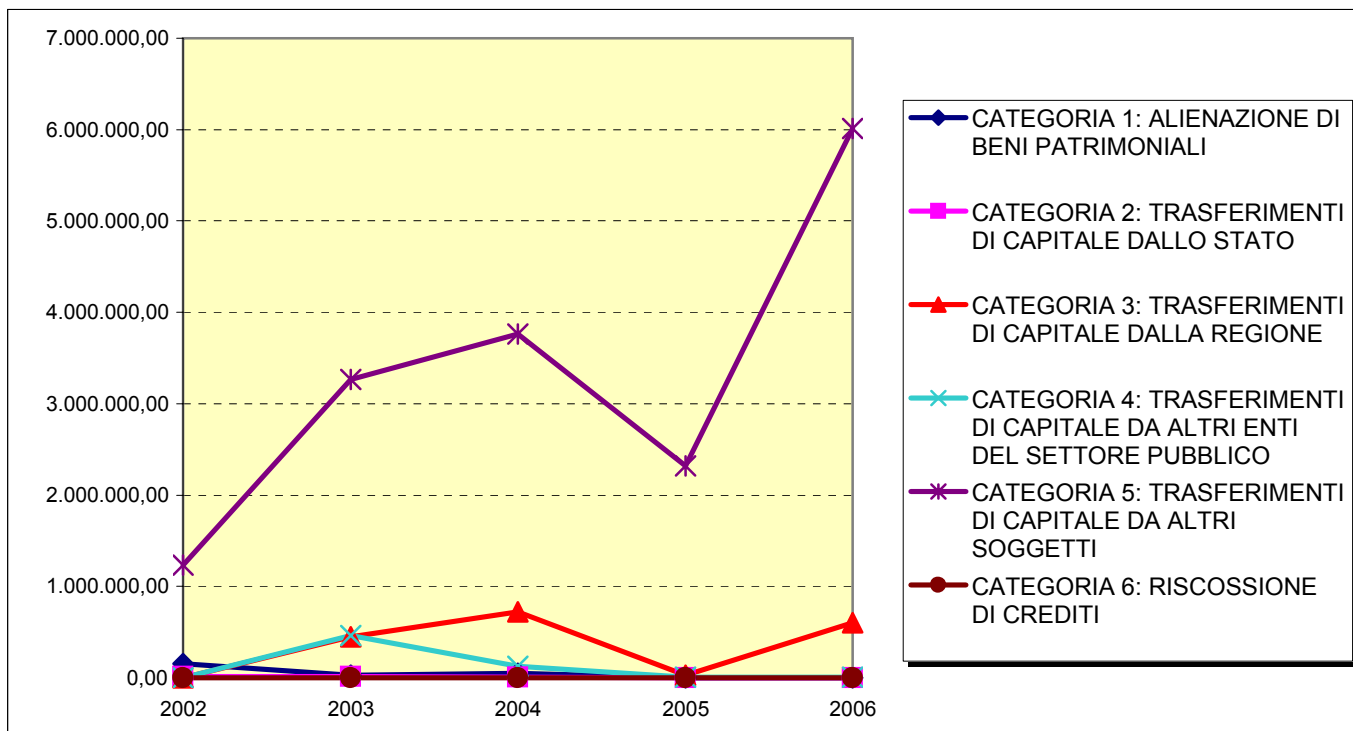
Variazioni sull'anno precedente		21,66%	25,55%	-15,15%	132,31%
Variazioni nominali progressive		21,66%	52,74%	29,60%	201,08%
<b>Incremento reale depurato</b>		<b>18,72%</b>	<b>46,14%</b>	<b>21,93%</b>	<b>177,70%</b>

Indici ISTAT		2,47%	2,00%	1,70%	2,00%
Aumento costo della vita		2,47%	4,52%	6,30%	8,42%
Abitanti	14.670	15.098	15.604	15.962	16.285
Base rivalutata	95.435,30	97.792,55	99.748,40	101.444,13	103.473,01



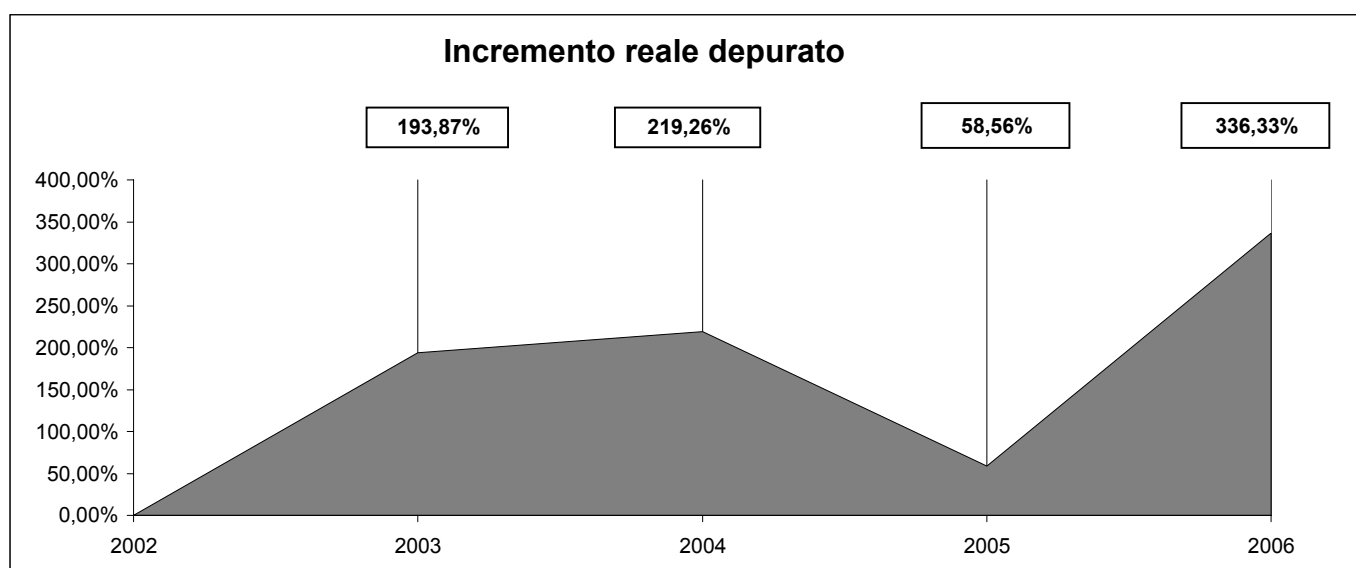
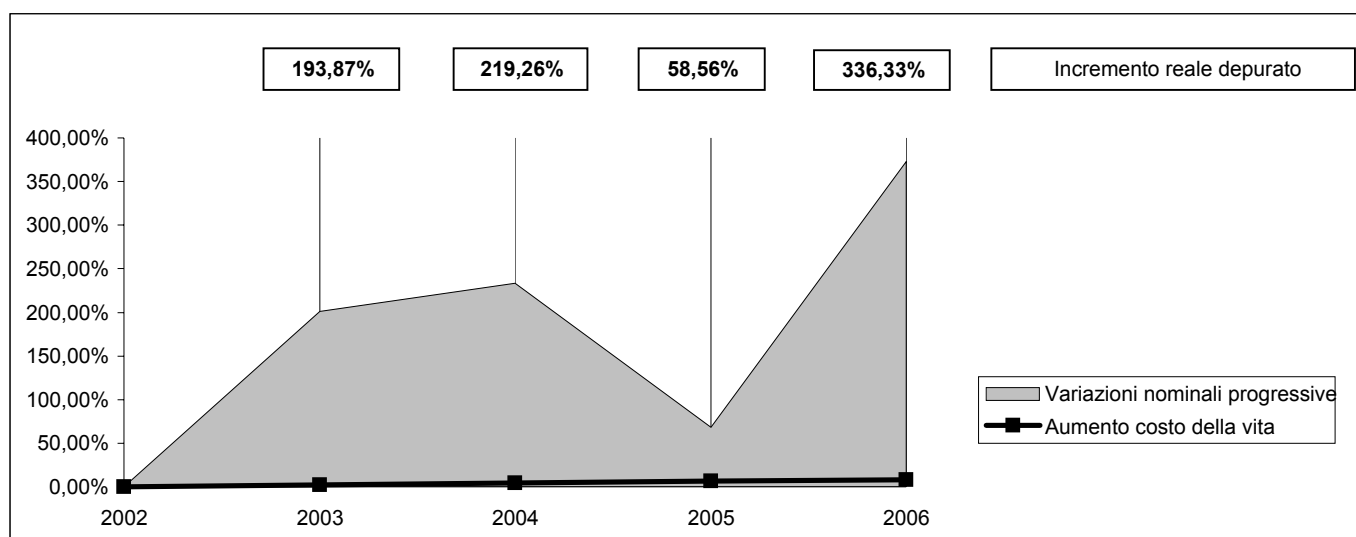
## TITOLO IV: ENTRATE DERIVANTI DA ALIENAZIONI, DA TRASFERIMENTI DI CAPITALE E DA RISCOSSIONI DI CREDITI

Descrizione	2002	2003	2004	2005	2006
CATEGORIA 1: ALIENAZIONE DI BENI PATRIMONIALI	151.389,55	29.316,00	50.671,07	0,00	800,00
<i>Incremento sull'anno precedente</i>		-80,64%	72,84%	-100,00%	
CATEGORIA 2: TRASFERIMENTI DI CAPITALE DALLO STATO	14.105,12	11.615,59	8.046,41	2.198,40	2.198,40
<i>Incremento sull'anno precedente</i>		-17,65%	-30,73%	-72,68%	0,00%
CATEGORIA 3: TRASFERIMENTI DI CAPITALE DALLA REGIONE	0,00	445.510,00	725.056,50	25.000,00	601.014,99
<i>Incremento sull'anno precedente</i>			62,75%	-96,55%	2304,06%
CATEGORIA 4: TRASFERIMENTI DI CAPITALE DA ALTRI ENTI DEL SETTORE PUBBLICO	0,00	461.779,30	124.922,26	10.000,00	5.480,20
<i>Incremento sull'anno precedente</i>			-72,95%	-92,00%	-45,20%
CATEGORIA 5: TRASFERIMENTI DI CAPITALE DA ALTRI SOGGETTI	1.233.982,29	3.265.996,40	3.761.197,10	2.321.541,62	6.011.192,53
<i>Incremento sull'anno precedente</i>		164,67%	15,16%	-38,28%	158,93%
CATEGORIA 6: RISCOSSIONE DI CREDITI	0,00	0,00	0,00	0,00	0,00
<i>Incremento sull'anno precedente</i>					
<b>TITOLO IV: ENTRATE DERIVANTI DA ALIENAZIONI, DA TRASFERIMENTI DI CAPITALE E DA RISCOSSIONI DI CREDITI</b>	<b>1.399.476,96</b>	<b>4.214.217,29</b>	<b>4.669.893,34</b>	<b>2.358.740,02</b>	<b>6.620.686,12</b>
<i>Incremento sull'anno precedente</i>		<b>201,13%</b>	<b>10,81%</b>	<b>-49,49%</b>	<b>180,69%</b>



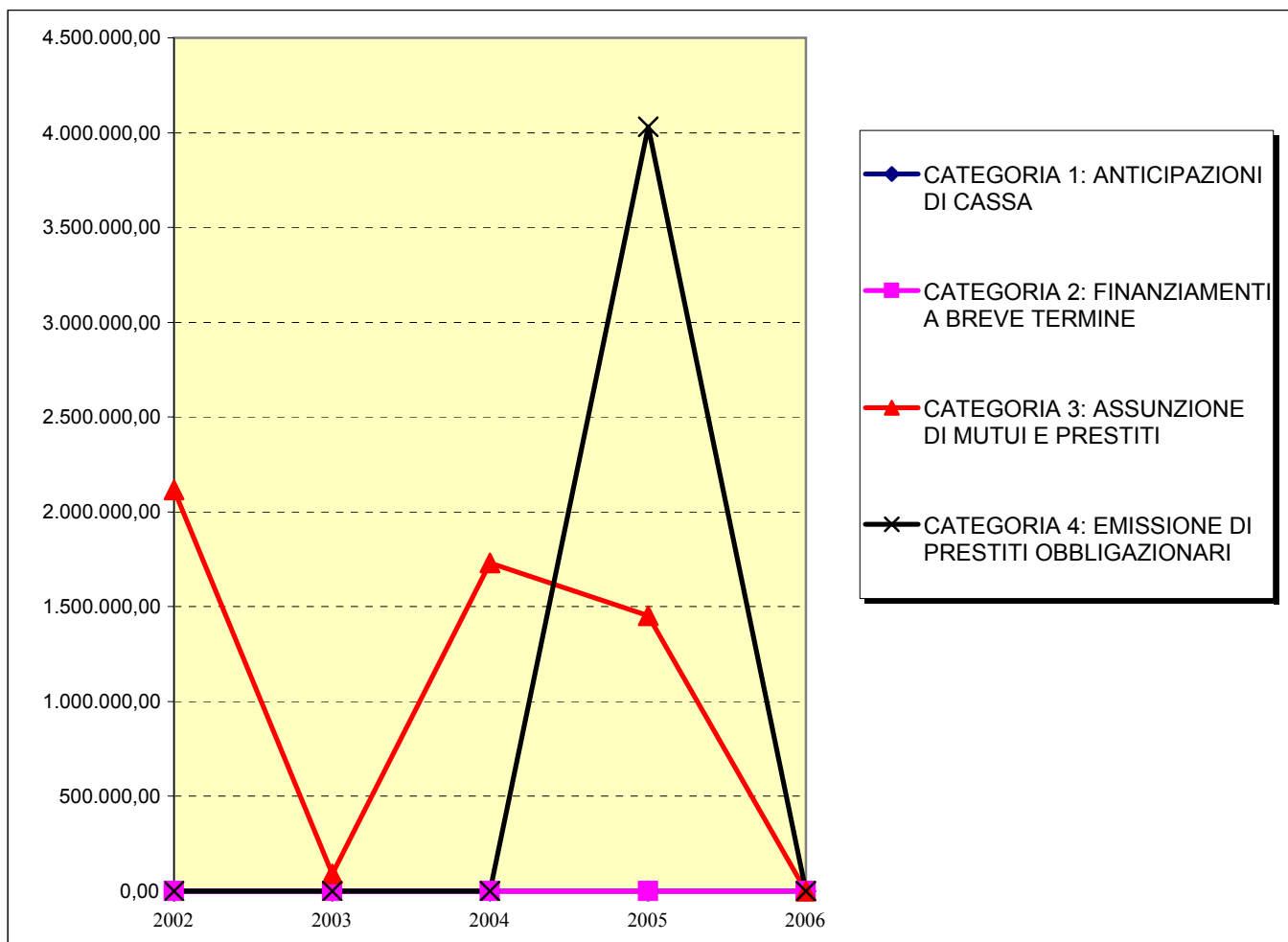
## TITOLO IV: ENTRATE DERIVANTI DA ALIENAZIONI, DA TRASFERIMENTI DI CAPITALE E DA RISCOSSIONI DI CREDITI

Descrizione	2002	2003	2004	2005	2006
TITOLO IV: ENTRATE DERIVANTI DA ALIENAZIONI, DA TRASFERIMENTI DI CAPITALE E DA RISCOSSIONI DI CREDITI	1.399.476,96	4.214.217,29	4.669.893,34	2.358.740,02	6.620.686,12
Indice per abitante	95,40	279,12	299,28	147,77	406,55
Variazioni sull'anno precedente		201,13%	10,81%	-49,49%	180,69%
Variazioni nominali progressive		201,13%	233,69%	68,54%	373,08%
<b>Incremento reale depurato</b>		<b>193,87%</b>	<b>219,26%</b>	<b>58,56%</b>	<b>336,33%</b>
Indici ISTAT		2,47%	2,00%	1,70%	2,00%
Aumento costo della vita		2,47%	4,52%	6,30%	8,42%
Abitanti	14.670	15.098	15.604	15.962	16.285
Base rivalutata	1.399.476,96	1.434.044,04	1.462.724,92	1.487.591,25	1.517.343,07



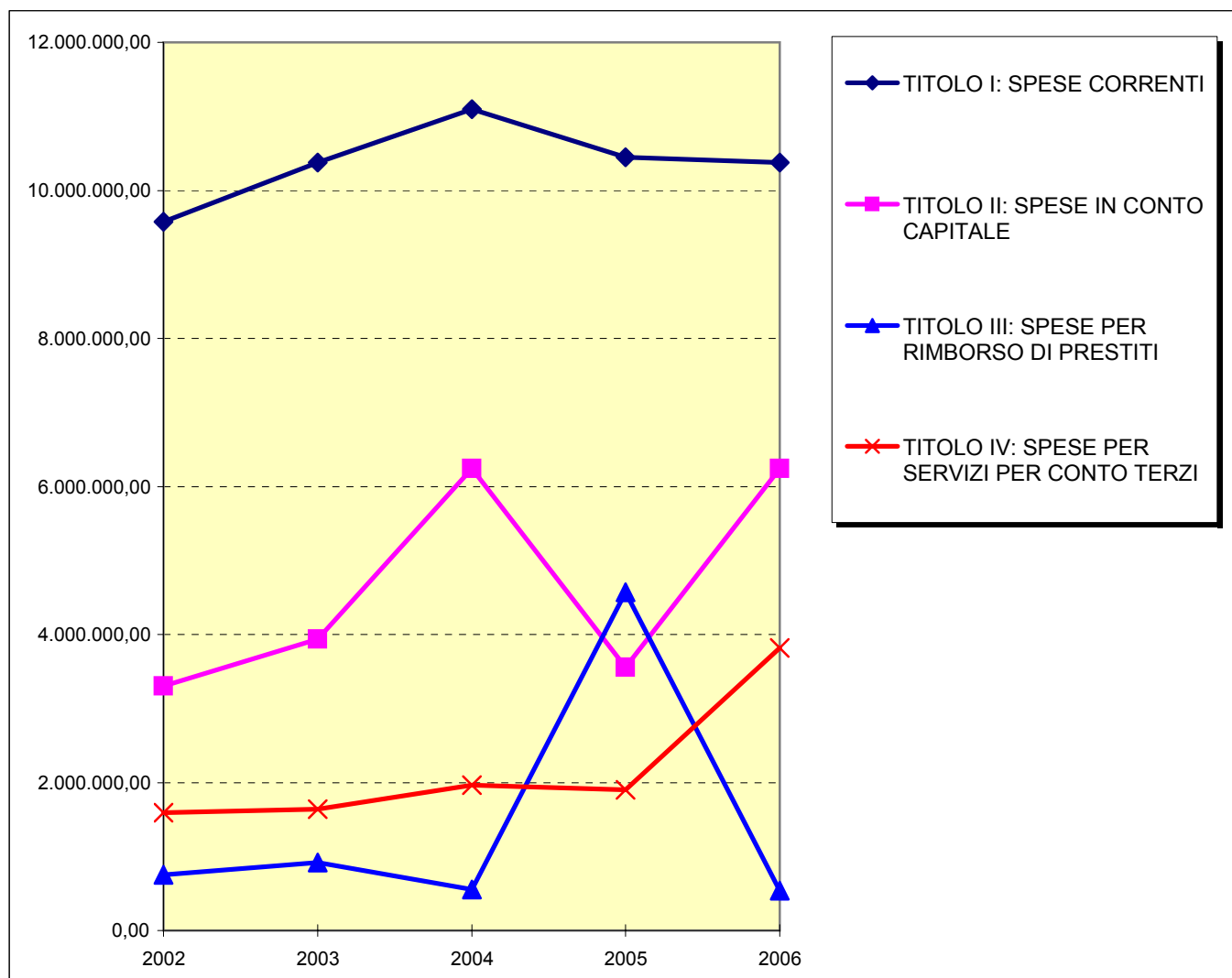
## TITOLO V: ENTRATE DERIVANTI DA ACCENSIONI DI PRESTITI

Descrizione	2002	2003	2004	2005	2006
CATEGORIA 1: ANTICIPAZIONI DI CASSA	0,00	0,00	0,00	0,00	0,00
<i>Incremento sull'anno precedente</i>					
CATEGORIA 2: FINANZIAMENTI A BREVE TERMINE	0,00	0,00	0,00	0,00	0,00
<i>Incremento sull'anno precedente</i>					
CATEGORIA 3: ASSUNZIONE DI MUTUI E PRESTITI	2.114.857,04	92.081,72	1.731.605,66	1.453.509,13	0,00
<i>Incremento sull'anno precedente</i>		-95,65%	1780,51%	-16,06%	-100,00%
CATEGORIA 4: EMISSIONE DI PRESTITI OBBLIGAZIONARI	0,00	0,00	0,00	4.031.000,00	0,00
<i>Incremento sull'anno precedente</i>					-100,00%
<b>TITOLO V: ENTRATE DERIVANTI DA ACCENSIONI DI PRESTITI</b>	<b>2.114.857,04</b>	<b>92.081,72</b>	<b>1.731.605,66</b>	<b>5.484.509,13</b>	<b>0,00</b>
<i>Incremento sull'anno precedente</i>		-95,65%	1780,51%	216,73%	-100,00%



# TOTALE SPESE

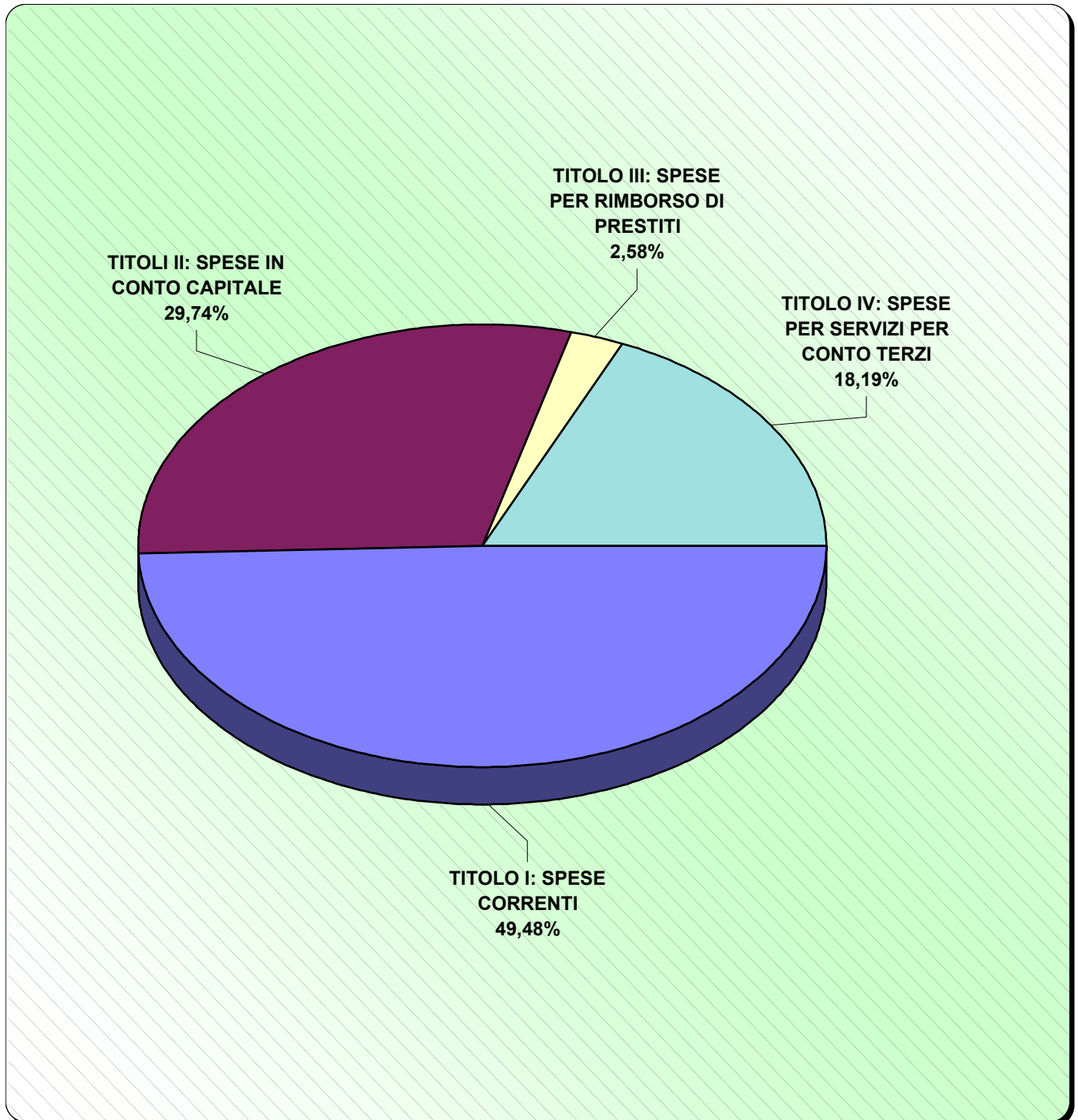
Descrizione	2002	2003	2004	2005	2006
<b>TITOLO I: SPESE CORRENTI</b>	9.577.844,11	10.374.537,27	11.100.344,66	10.445.324,46	10.379.447,04
<i>Incremento sull'anno precedente</i>		8,32%	7,00%	-5,90%	-0,63%
<b>TITOLO II: SPESE IN CONTO CAPITALE</b>	3.303.579,43	3.935.208,79	6.240.500,00	3.558.132,27	6.239.037,00
<i>Incremento sull'anno precedente</i>		19,12%	58,58%	-42,98%	75,35%
<b>TITOLO III: SPESE PER RIMBORSO DI PRESTITI</b>	754.312,15	921.273,69	551.334,44	4.570.451,67	540.919,91
<i>Incremento sull'anno precedente</i>		22,13%	-40,16%	728,98%	-88,16%
<b>TITOLO IV: SPESE PER SERVIZI PER CONTO TERZI</b>	1.594.018,11	1.640.927,41	1.965.676,46	1.897.984,94	3.816.541,85
<i>Incremento sull'anno precedente</i>		2,94%	19,79%	-3,44%	101,08%
<b>TOTALE SPESE</b>	<b>15.229.753,80</b>	<b>16.871.947,16</b>	<b>19.857.855,56</b>	<b>20.471.893,34</b>	<b>20.975.945,80</b>
<i>Incremento sull'anno precedente</i>		10,78%	17,70%	3,09%	2,46%





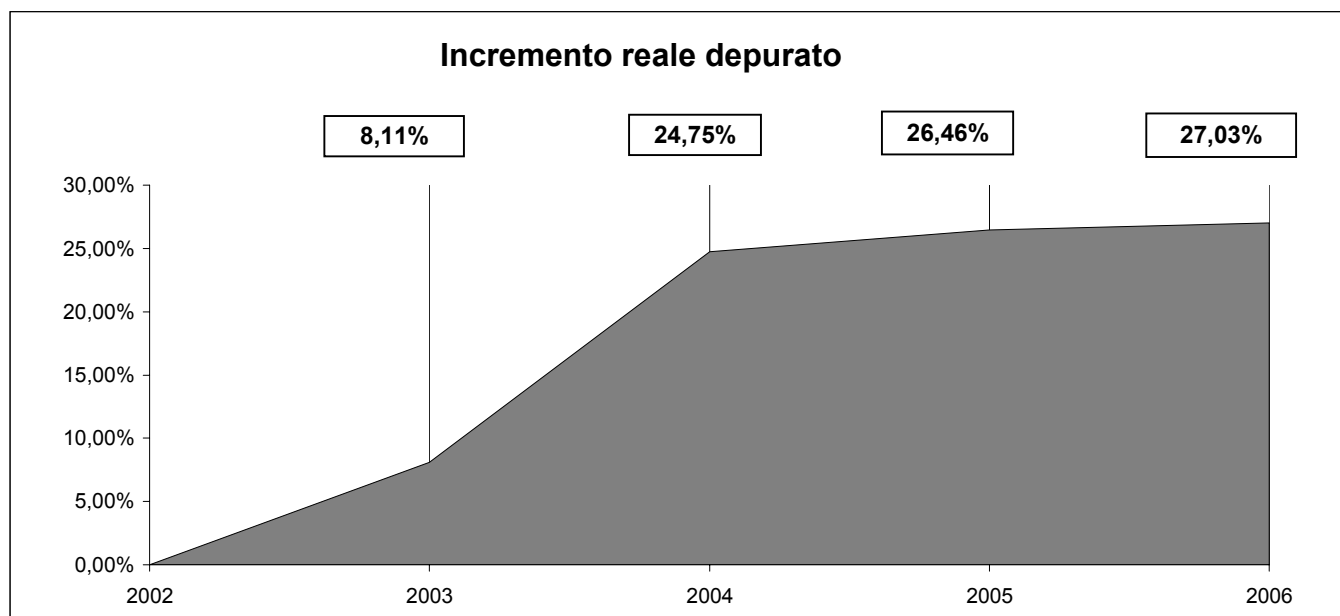
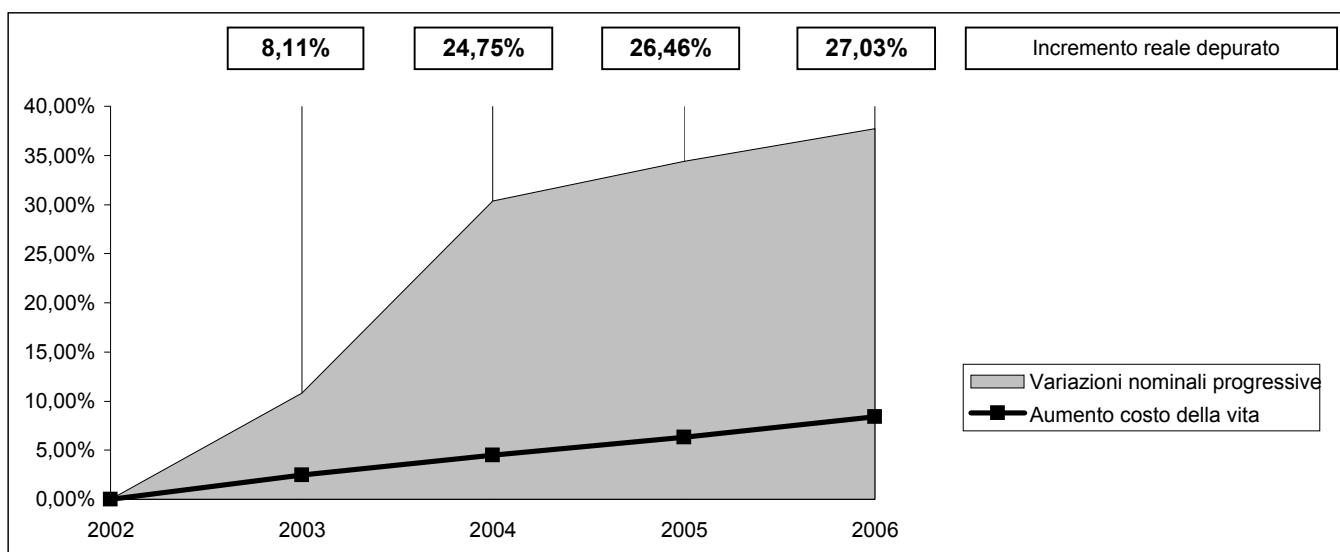
## COMPOSIZIONE DELLE SPESE

TITOLO I: SPESE CORRENTI	10.379.447,04	49,48%
TITOLI II: SPESE IN CONTO CAPITALE	6.239.037,00	29,74%
TITOLO III: SPESE PER RIMBORSO DI PRESTITI	540.919,91	2,58%
TITOLO IV: SPESE PER SERVIZI PER CONTO TERZI	3.816.541,85	18,19%
<b>TOTALE SPESE</b>	<b>20.975.945,80</b>	



**TOTALE SPESE**

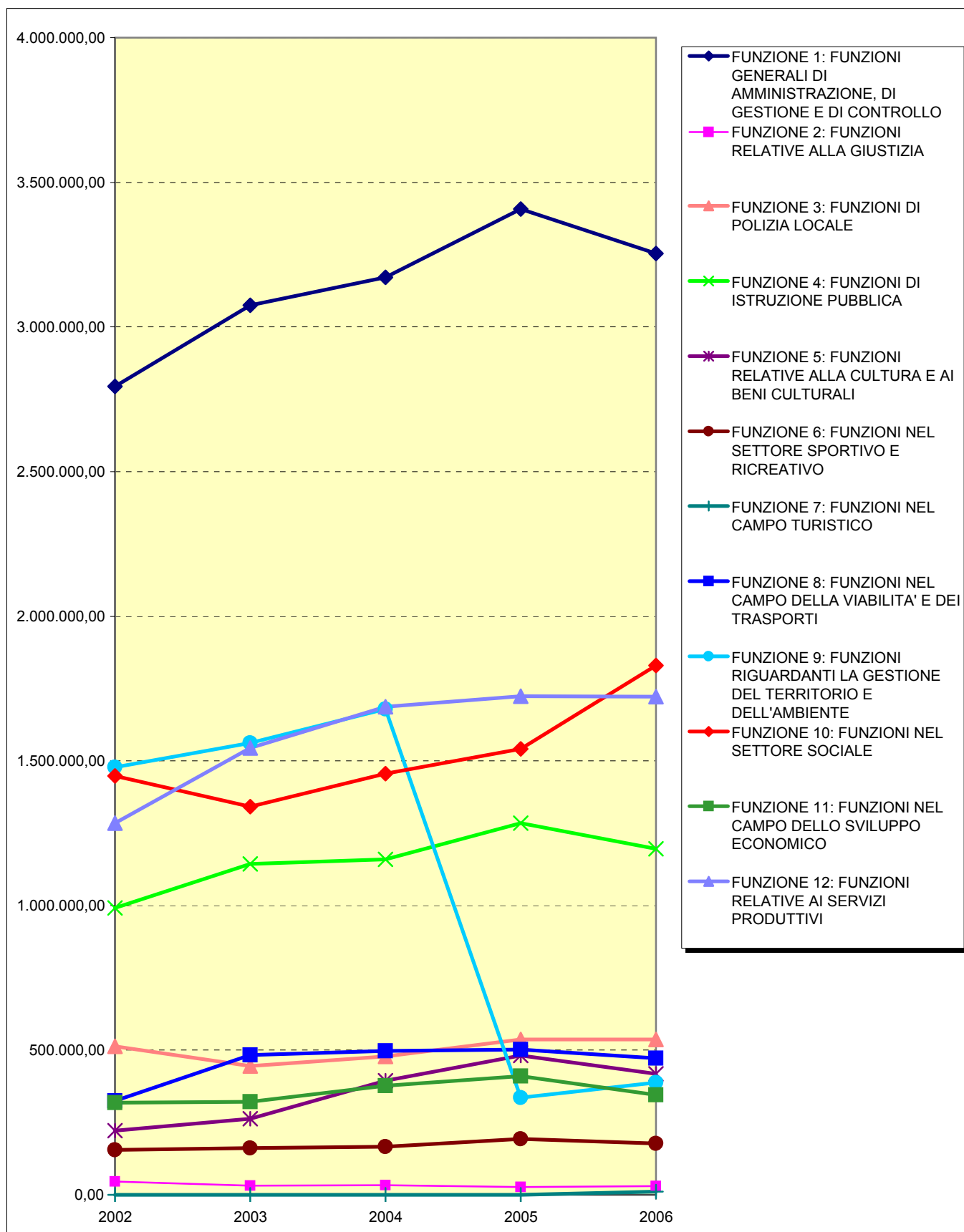
Descrizione	2002	2003	2004	2005	2006
<b>TOTALE SPESE</b>	15.229.753,80	16.871.947,16	19.857.855,56	20.471.893,34	20.975.945,80
Indice per abitante	1.038,16	1.117,50	1.272,61	1.282,54	1.288,05
Variazioni sull'anno precedente		10,78%	17,70%	3,09%	2,46%
Variazioni nominali progressive		10,78%	30,39%	34,42%	37,73%
<b>Incremento reale depurato</b>		<b>8,11%</b>	<b>24,75%</b>	<b>26,46%</b>	<b>27,03%</b>
Indici ISTAT		2,47%	2,00%	1,70%	2,00%
Aumento costo della vita		2,47%	4,52%	6,30%	8,42%
Abitanti	14.670	15.098	15.604	15.962	16.285
Base rivalutata	15.229.753,80	15.605.928,72	15.918.047,29	16.188.654,10	16.512.427,18



## TITOLO I: SPESE CORRENTI

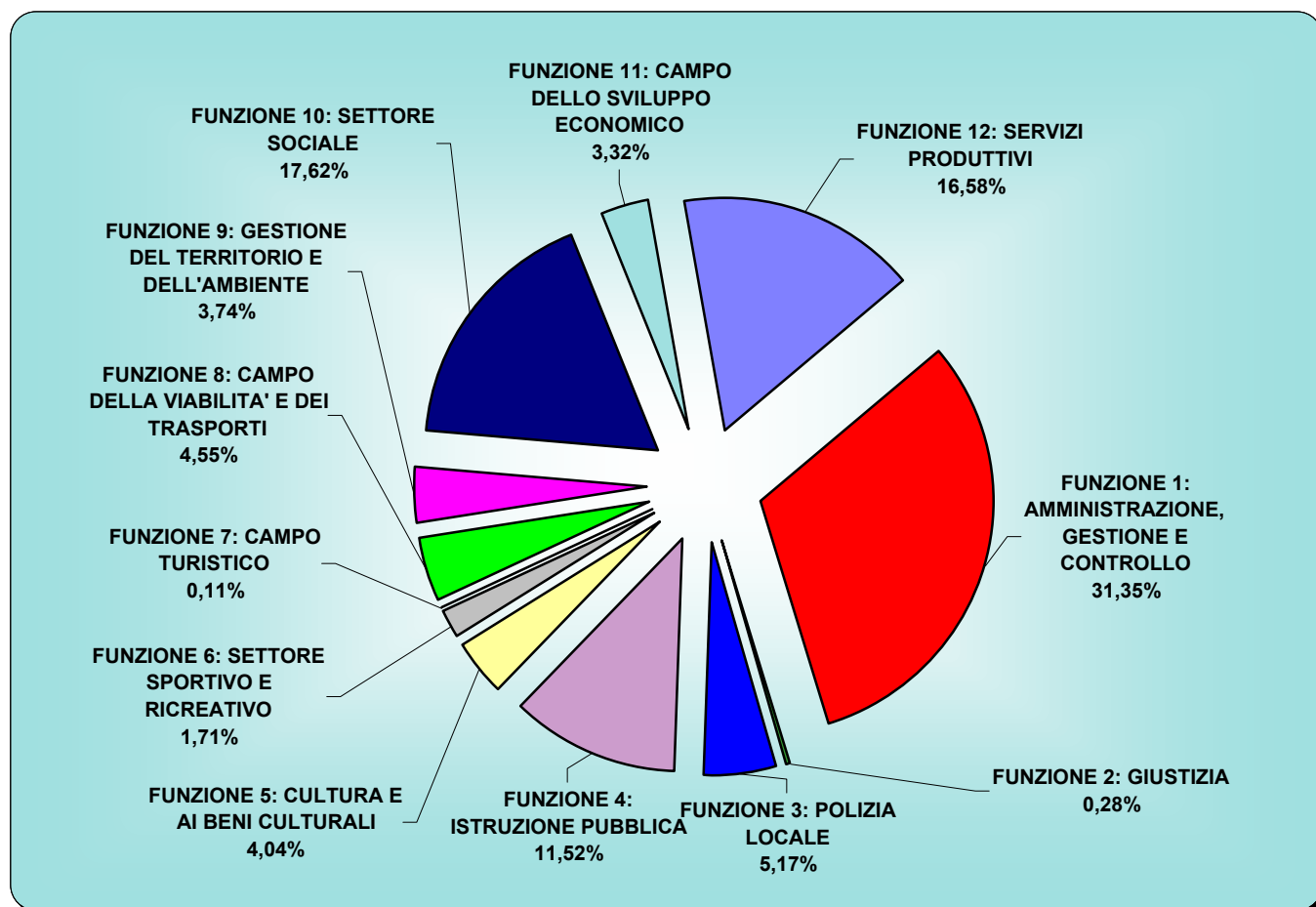
Descrizione	2002	2003	2004	2005	2006
FUNZIONE 1: FUNZIONI GENERALI DI AMMINISTRAZIONE, DI GESTIONE E DI CONTROLLO	2.794.415,20	3.075.153,52	3.172.245,35	3.407.099,16	3.253.779,27
<i>Incremento sull'anno precedente</i>		10,05%	3,16%	7,40%	-4,50%
FUNZIONE 2: FUNZIONI RELATIVE ALLA GIUSTIZIA	46.207,82	32.447,05	32.638,63	26.201,12	29.512,39
<i>Incremento sull'anno precedente</i>		-29,78%	0,59%	-19,72%	12,64%
FUNZIONE 3: FUNZIONI DI POLIZIA LOCALE	514.016,67	444.938,94	478.756,01	537.278,35	536.301,94
<i>Incremento sull'anno precedente</i>		-13,44%	7,60%	12,22%	-0,18%
FUNZIONE 4: FUNZIONI DI ISTRUZIONE PUBBLICA	991.885,87	1.144.534,20	1.159.571,57	1.285.313,99	1.195.744,40
<i>Incremento sull'anno precedente</i>		15,39%	1,31%	10,84%	-6,97%
FUNZIONE 5: FUNZIONI RELATIVE ALLA CULTURA E AI BENI CULTURALI	221.137,92	262.536,17	394.745,89	482.087,93	418.966,02
<i>Incremento sull'anno precedente</i>		18,72%	50,36%	22,13%	-13,09%
FUNZIONE 6: FUNZIONI NEL SETTORE SPORTIVO E RICREATIVO	155.910,09	162.112,22	165.962,97	193.110,36	177.562,83
<i>Incremento sull'anno precedente</i>		3,98%	2,38%	16,36%	-8,05%
FUNZIONE 7: FUNZIONI NEL CAMPO TURISTICO	0,00	0,00	0,00	0,00	10.928,00
<i>Incremento sull'anno precedente</i>					
FUNZIONE 8: FUNZIONI NEL CAMPO DELLA VIABILITA' E DEI TRASPORTI	325.299,65	482.640,62	497.638,53	502.647,41	472.750,47
<i>Incremento sull'anno precedente</i>		48,37%	3,11%	1,01%	-5,95%
FUNZIONE 9: FUNZIONI RIGUARDANTI LA GESTIONE DEL TERRITORIO E DELL'AMBIENTE	1.478.452,04	1.562.241,92	1.679.876,51	335.668,68	388.129,27
<i>Incremento sull'anno precedente</i>		5,67%	7,53%	-80,02%	15,63%
FUNZIONE 10: FUNZIONI NEL SETTORE SOCIALE	1.447.879,42	1.342.042,24	1.455.446,92	1.542.067,42	1.829.337,29
<i>Incremento sull'anno precedente</i>		-7,31%	8,45%	5,95%	18,63%
FUNZIONE 11: FUNZIONI NEL CAMPO DELLO SVILUPPO ECONOMICO	318.241,76	321.513,18	376.327,52	410.584,17	345.074,98
<i>Incremento sull'anno precedente</i>		1,03%	17,05%	9,10%	-15,96%
FUNZIONE 12: FUNZIONI RELATIVE AI SERVIZI PRODUTTIVI	1.284.397,67	1.544.377,21	1.687.134,76	1.723.265,87	1.721.360,18
<i>Incremento sull'anno precedente</i>		20,24%	9,24%	2,14%	-0,11%
<b>TITOLO I: SPESE CORRENTI</b>	<b>9.577.844,11</b>	<b>10.374.537,27</b>	<b>11.100.344,66</b>	<b>10.445.324,46</b>	<b>10.379.447,04</b>
<i>Incremento sull'anno precedente</i>		<b>8,32%</b>	<b>7,00%</b>	<b>-5,90%</b>	<b>-0,63%</b>

# TITOLO I: SPESE CORRENTI



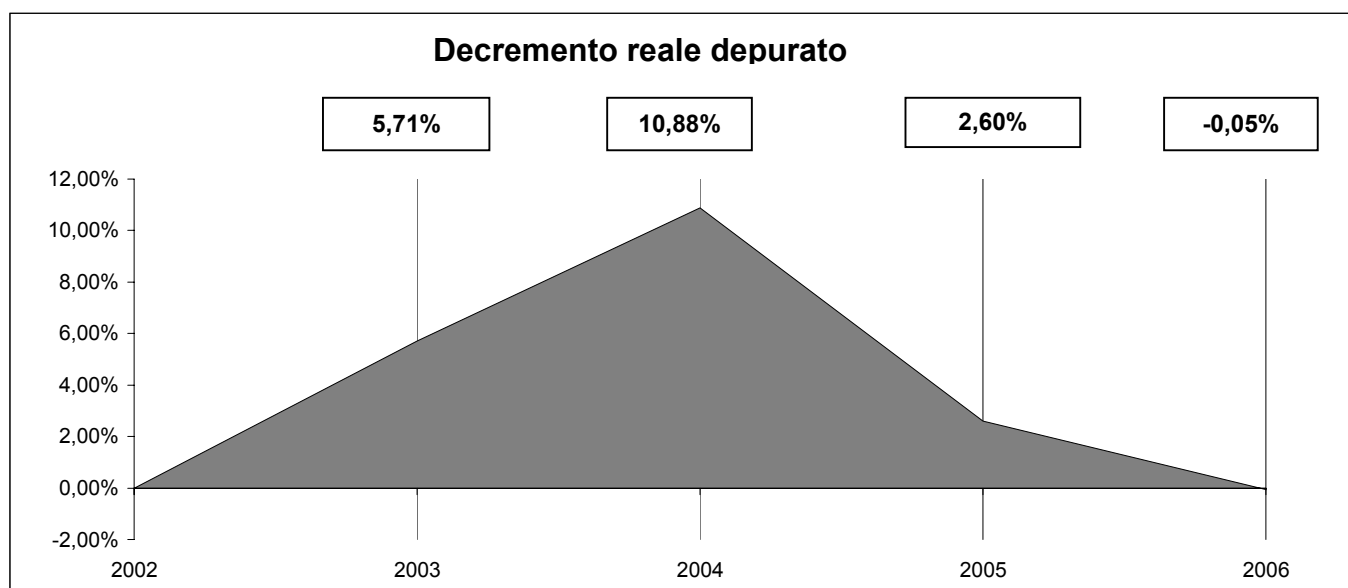
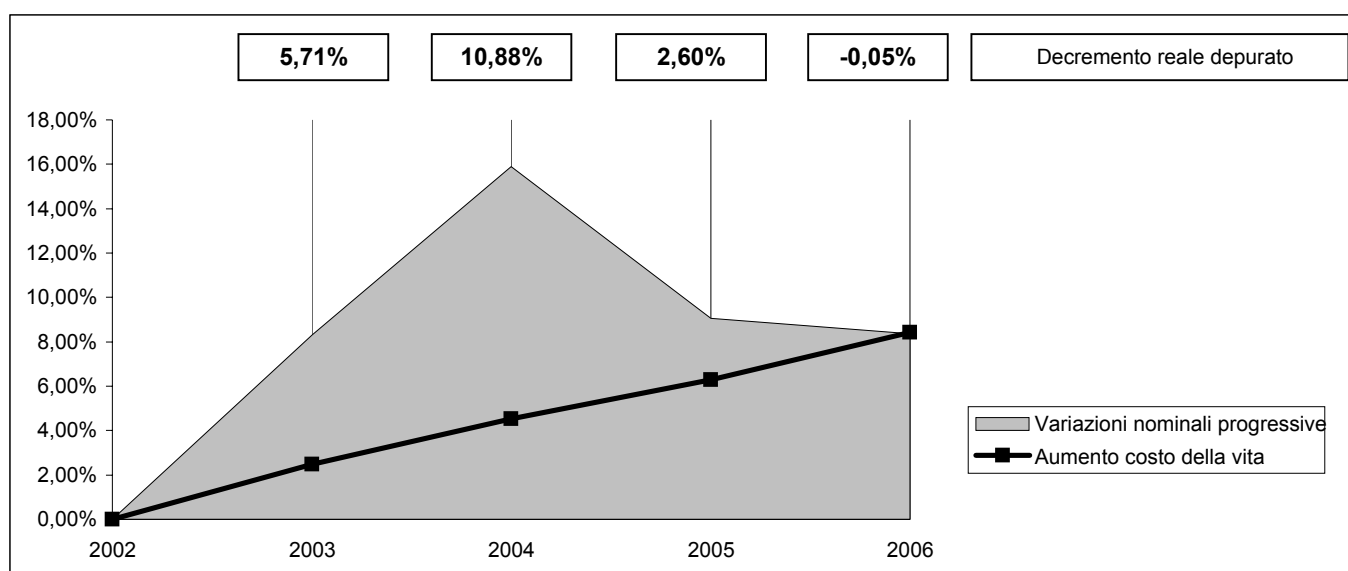
## COMPOSIZIONE SPESE CORRENTI

FUNZIONE 1: AMMINISTRAZIONE, GESTIONE E CONTROLLO	3.253.779,27	31,35%
FUNZIONE 2: GIUSTIZIA	29.512,39	0,28%
FUNZIONE 3: POLIZIA LOCALE	536.301,94	5,17%
FUNZIONE 4: ISTRUZIONE PUBBLICA	1.195.744,40	11,52%
FUNZIONE 5: CULTURA E AI BENI CULTURALI	418.966,02	4,04%
FUNZIONE 6: SETTORE SPORTIVO E RICREATIVO	177.562,83	1,71%
FUNZIONE 7: CAMPO TURISTICO	10.928,00	0,11%
FUNZIONE 8: CAMPO DELLA VIABILITA' E DEI TRASPORTI	472.750,47	4,55%
FUNZIONE 9: GESTIONE DEL TERRITORIO E DELL'AMBIENTE	388.129,27	3,74%
FUNZIONE 10: SETTORE SOCIALE	1.829.337,29	17,62%
FUNZIONE 11: CAMPO DELLO SVILUPPO ECONOMICO	345.074,98	3,32%
FUNZIONE 12: SERVIZI PRODUTTIVI	1.721.360,18	16,58%
<b>TOTALE SPESE CORRENTI</b>	<b>10.379.447,04</b>	



**TITOLO I: SPESE CORRENTI**

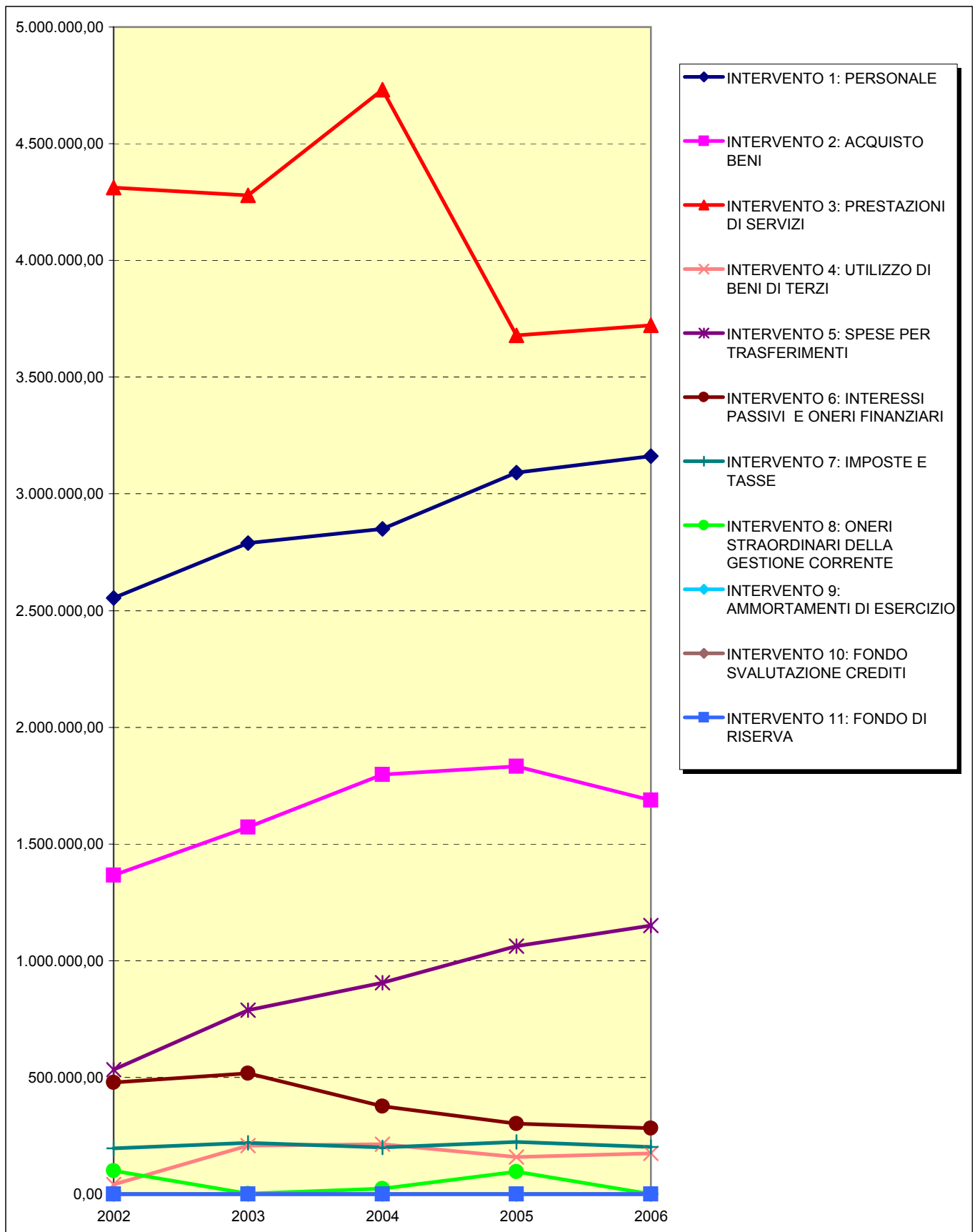
Descrizione	2002	2003	2004	2005	2006
<b>TITOLO I: SPESE CORRENTI</b>	9.577.844,11	10.374.537,27	11.100.344,66	10.445.324,46	10.379.447,04
Indice per abitante	652,89	687,15	711,38	654,39	637,36
Variazioni sull'anno precedente		8,32%	7,00%	-5,90%	-0,63%
Variazioni nominali progressive		8,32%	15,90%	9,06%	8,37%
<b>Decremento reale depurato</b>		<b>5,71%</b>	<b>10,88%</b>	<b>2,60%</b>	<b>-0,05%</b>
Indici ISTAT		2,47%	2,00%	1,70%	2,00%
Aumento costo della vita		2,47%	4,52%	6,30%	8,42%
Abitanti	14.670	15.098	15.604	15.962	16.285
Base rivalutata	9.577.844,11	9.814.416,86	10.010.705,20	10.180.887,19	10.384.504,93



## RICLASSIFICAZIONE SPESE CORRENTI

Descrizione	2002	2003	2004	2005	2006
INTERVENTO 1: PERSONALE	2.553.062,81	2.789.883,39	2.849.256,48	3.091.585,42	3.160.526,54
<i>Incremento sull'anno precedente</i>		9,28%	2,13%	8,50%	2,23%
INTERVENTO 2: ACQUISTO BENI	1.365.852,18	1.572.294,36	1.797.661,37	1.833.231,09	1.686.952,98
<i>Incremento sull'anno precedente</i>		15,11%	14,33%	1,98%	-7,98%
INTERVENTO 3: PRESTAZIONI DI SERVIZI	4.311.806,80	4.279.075,09	4.731.478,78	3.678.287,18	3.722.735,51
<i>Incremento sull'anno precedente</i>		-0,76%	10,57%	-22,26%	1,21%
INTERVENTO 4: UTILIZZO DI BENI DI TERZI	40.216,21	207.878,82	214.095,95	158.640,30	175.416,48
<i>Incremento sull'anno precedente</i>		416,90%	2,99%	-25,90%	10,57%
INTERVENTO 5: SPESE PER TRASFERIMENTI	533.088,69	788.209,82	905.988,59	1.061.388,97	1.150.348,79
<i>Incremento sull'anno precedente</i>		47,86%	14,94%	17,15%	8,38%
INTERVENTO 6: INTERESSI PASSIVI E ONERI FINANZIARI	478.983,27	517.480,51	377.259,26	301.722,24	281.544,10
<i>Incremento sull'anno precedente</i>		8,04%	-27,10%	-20,02%	-6,69%
INTERVENTO 7: IMPOSTE E TASSE	195.171,49	218.566,60	200.636,41	223.544,87	201.435,88
<i>Incremento sull'anno precedente</i>		11,99%	-8,20%	11,42%	-9,89%
INTERVENTO 8: ONERI STRAORDINARI DELLA GESTIONE CORRENTE	99.662,66	1.148,68	23.967,82	96.924,39	486,76
<i>Incremento sull'anno precedente</i>		-98,85%	1986,55%	304,39%	-99,50%
INTERVENTO 9: AMMORTAMENTI DI ESERCIZIO	0,00	0,00	0,00	0,00	0,00
<i>Incremento sull'anno precedente</i>					
INTERVENTO 10: FONDO SVALUTAZIONE CREDITI	0,00	0,00	0,00	0,00	0,00
<i>Incremento sull'anno precedente</i>					
INTERVENTO 11: FONDO DI RISERVA	0,00	0,00	0,00	0,00	0,00
<i>Incremento sull'anno precedente</i>					
<b>RICLASSIFICAZIONE SPESE CORRENTI</b>	<b>9.577.844,11</b>	<b>10.374.537,27</b>	<b>11.100.344,66</b>	<b>10.445.324,46</b>	<b>10.379.447,04</b>
<i>Incremento sull'anno precedente</i>		<b>8,32%</b>	<b>7,00%</b>	<b>-5,90%</b>	<b>-0,63%</b>

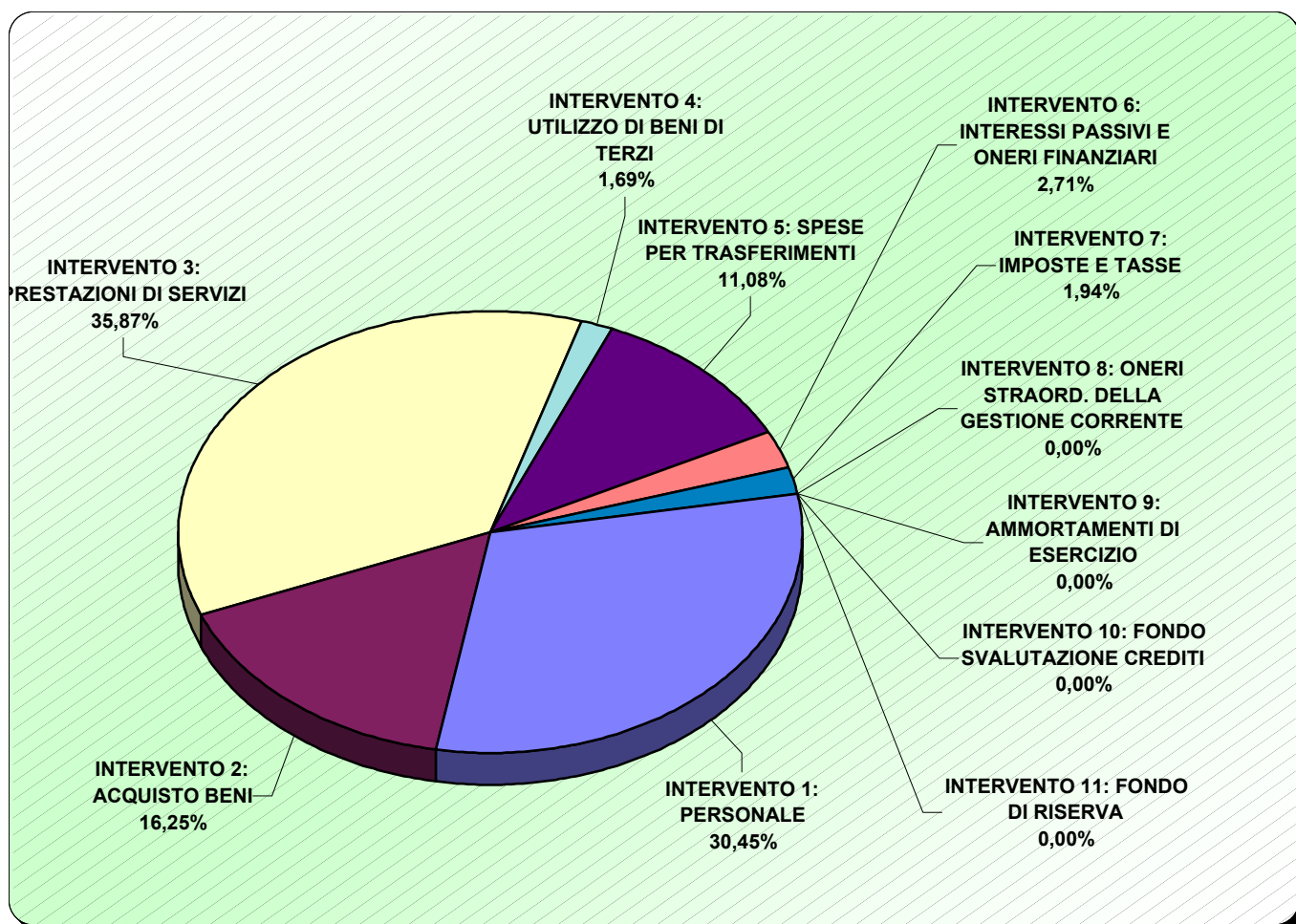
# RICLASSIFICAZIONE SPESE CORRENTI





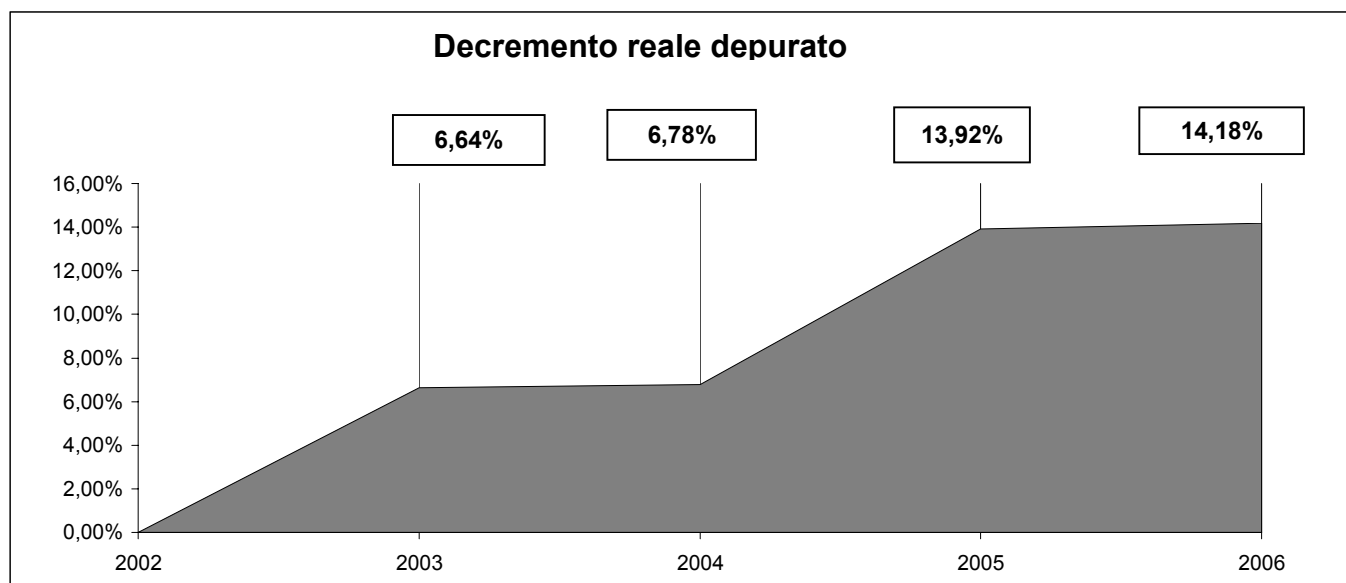
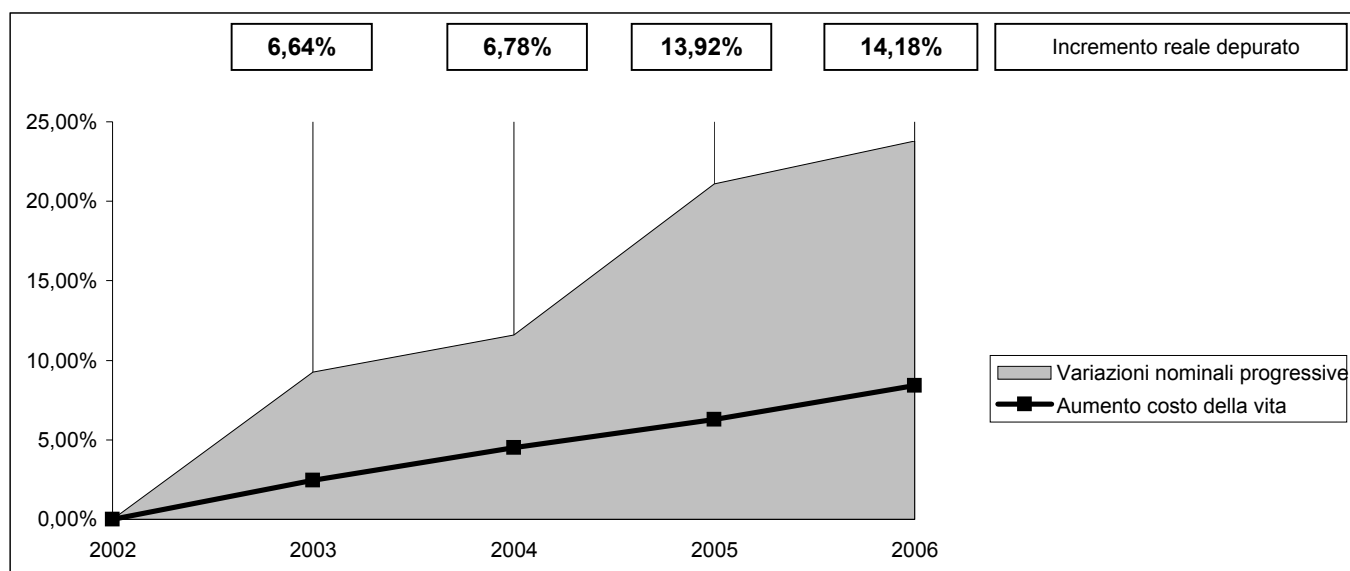
## RICLASSIFICAZIONE SPESE CORRENTI

INTERVENTO 1: PERSONALE	3.160.526,54	30,45%
INTERVENTO 2: ACQUISTO BENI	1.686.952,98	16,25%
INTERVENTO 3: PRESTAZIONI DI SERVIZI	3.722.735,51	35,87%
INTERVENTO 4: UTILIZZO DI BENI DI TERZI	175.416,48	1,69%
INTERVENTO 5: SPESE PER TRASFERIMENTI	1.150.348,79	11,08%
INTERVENTO 6: INTERESSI PASSIVI E ONERI FINANZIARI	281.544,10	2,71%
INTERVENTO 7: IMPOSTE E TASSE	201.435,88	1,94%
INTERVENTO 8: ONERI STRAORD. DELLA GESTIONE CORRENTE	486,76	0,00%
INTERVENTO 9: AMMORTAMENTI DI ESERCIZIO	0,00	0,00%
INTERVENTO 10: FONDO SVALUTAZIONE CREDITI	0,00	0,00%
INTERVENTO 11: FONDO DI RISERVA	0,00	0,00%
<b>TOTALE SPESE CORRENTI</b>	<b>10.379.447,04</b>	



**INTERVENTO 1: PERSONALE**

Descrizione	2002	2003	2004	2005	2006
<b>INTERVENTO 1: PERSONALE</b>	2.553.062,81	2.789.883,39	2.849.256,48	3.091.585,42	3.160.526,54
Indice per abitante	174,03	184,78	182,60	193,68	194,08
Variazioni sull'anno precedente		9,28%	2,13%	8,50%	2,23%
Variazioni nominali progressive		9,28%	11,60%	21,09%	23,79%
<b>Incremento reale depurato</b>		<b>6,64%</b>	<b>6,78%</b>	<b>13,92%</b>	<b>14,18%</b>
Indici ISTAT		2,47%	2,00%	1,70%	2,00%
Aumento costo della vita		2,47%	4,52%	6,30%	8,42%
Abitanti	14.670	15.098	15.604	15.962	16.285
Base rivalutata	2.553.062,81	2.616.123,46	2.668.445,93	2.713.809,51	2.768.085,70

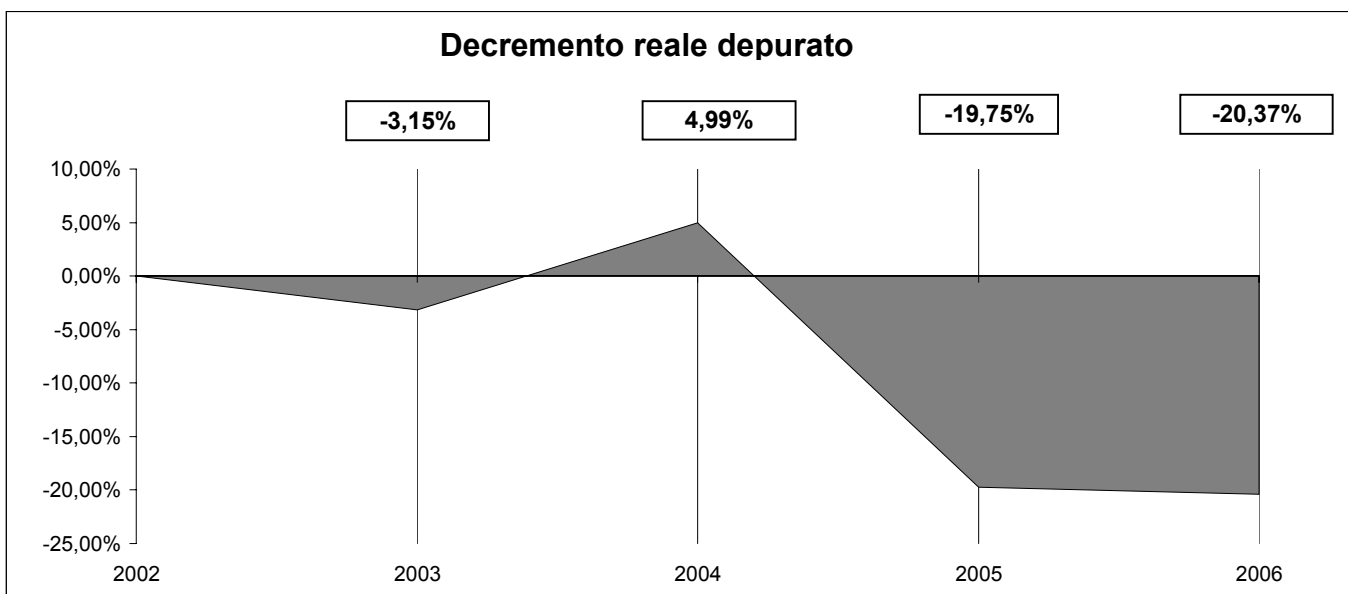
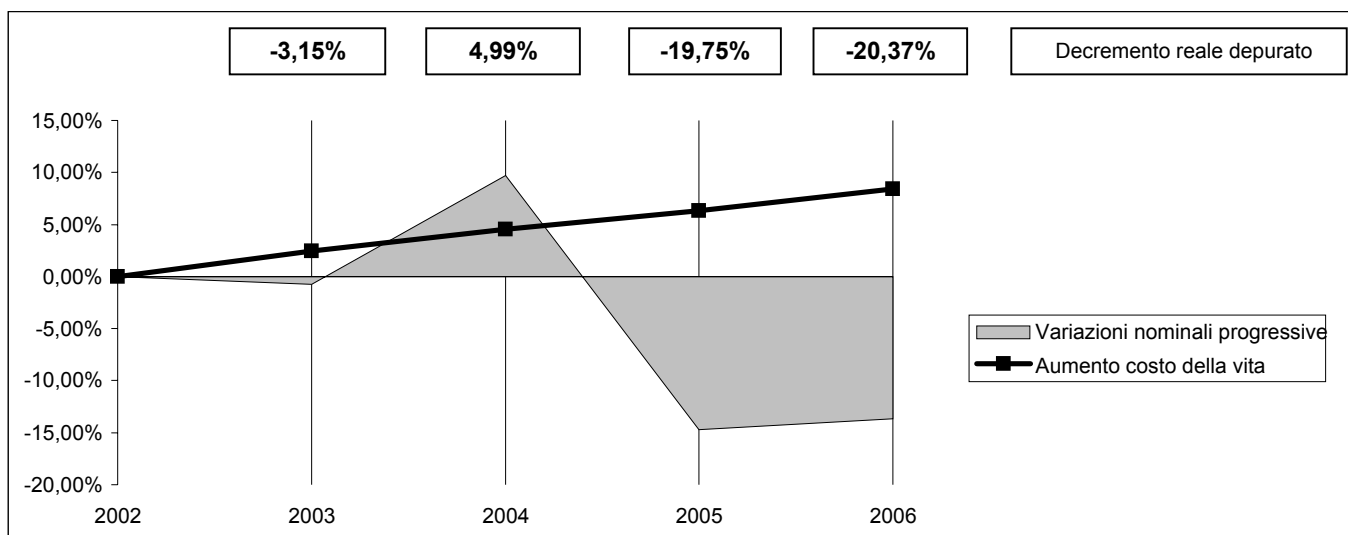


**INTERVENTO 3: PRESTAZIONI DI SERVIZI**

Descrizione	2002	2003	2004	2005	2006
INTERVENTO 3: PRESTAZIONI DI SERVIZI	4.311.806,80	4.279.075,09	4.731.478,78	3.678.287,18	3.722.735,51
Indice per abitante	293,92	283,42	303,22	230,44	228,60

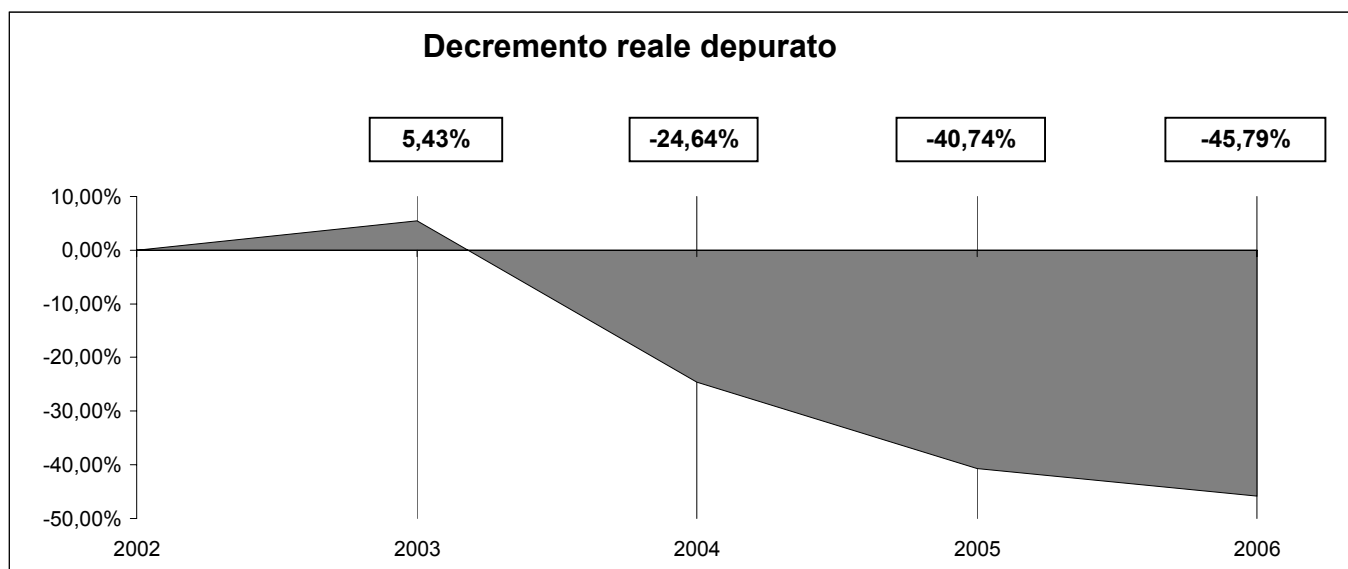
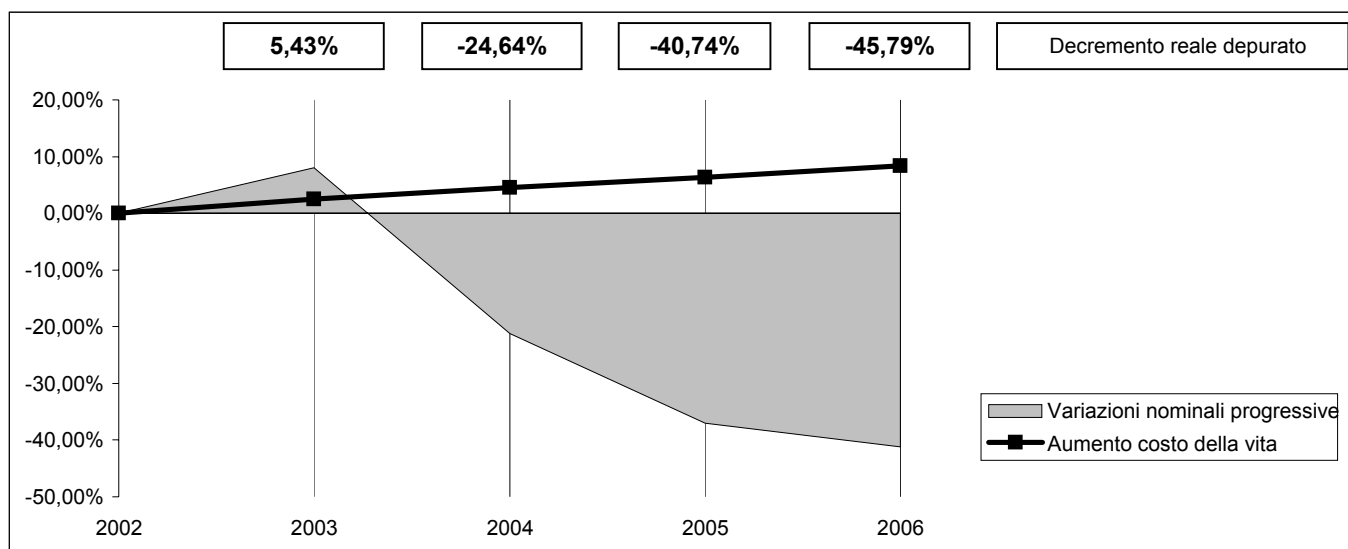
Variazioni sull'anno precedente	-0,76%	10,57%	-22,26%	1,21%
Variazioni nominali progressive	-0,76%	9,73%	-14,69%	-13,66%
<b>Decremento reale depurato</b>	<b>-3,15%</b>	<b>4,99%</b>	<b>-19,75%</b>	<b>-20,37%</b>

Indici ISTAT	2,47%	2,00%	1,70%	2,00%	
Aumento costo della vita	2,47%	4,52%	6,30%	8,42%	
Abitanti	14.670	15.098	15.604	15.962	16.285
Base rivalutata	4.311.806,80	4.418.308,43	4.506.674,60	4.583.288,06	4.674.953,83



**INTERVENTO 6: INTERESSI PASSIVI E ONERI FINANZIARI**

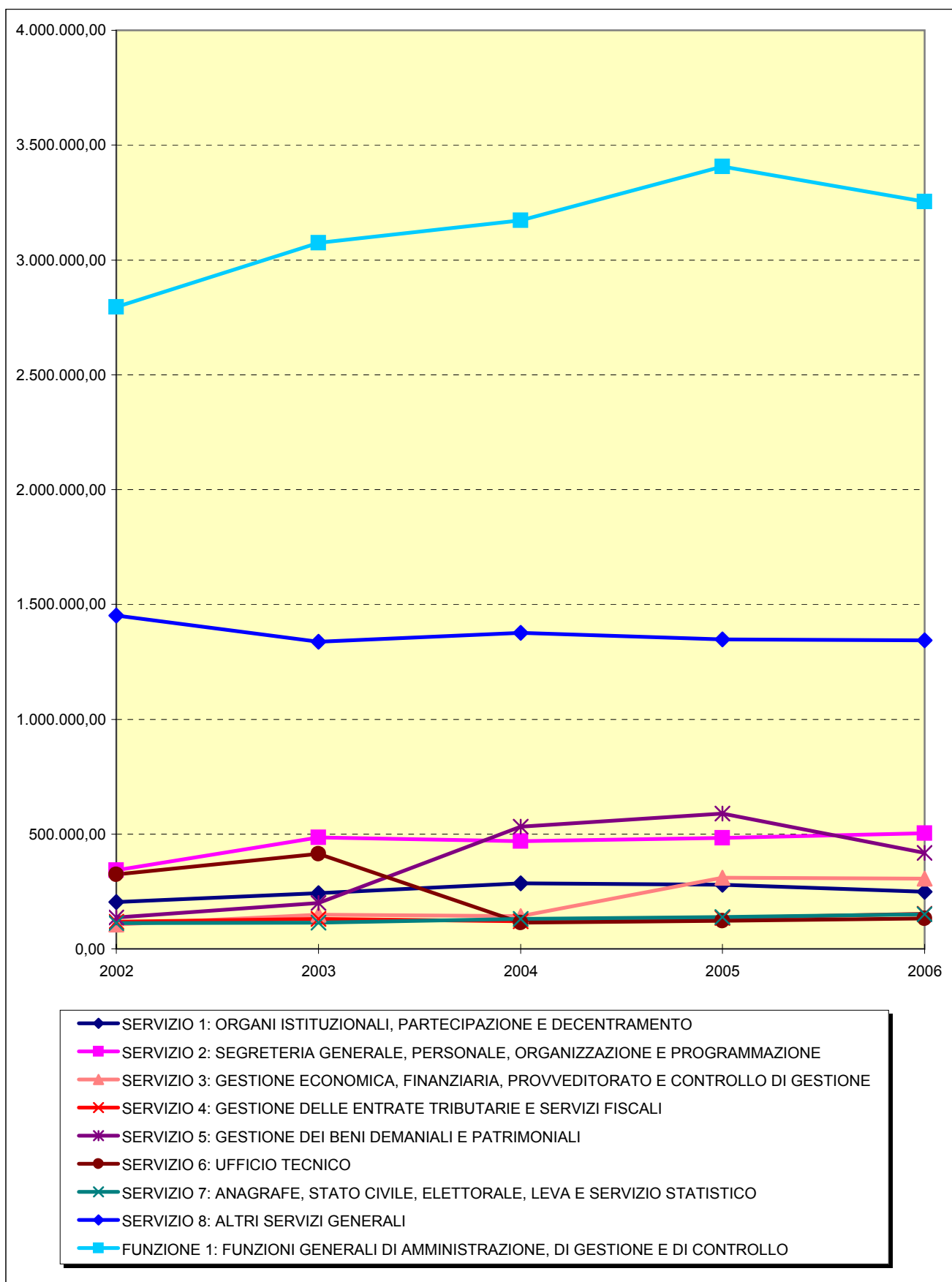
Descrizione	2002	2003	2004	2005	2006
<b>INTERVENTO 6: INTERESSI PASSIVI E ONERI FINANZIARI</b>	478.983,27	517.480,51	377.259,26	301.722,24	281.544,10
Indice per abitante	32,65	34,27	24,18	18,90	17,29
Variazioni sull'anno precedente		8,04%	-27,10%	-20,02%	-6,69%
Variazioni nominali progressive		8,04%	-21,24%	-37,01%	-41,22%
<b>Decremento reale depurato</b>		<b>5,43%</b>	<b>-24,64%</b>	<b>-40,74%</b>	<b>-45,79%</b>
Indici ISTAT		2,47%	2,00%	1,70%	2,00%
Aumento costo della vita		2,47%	4,52%	6,30%	8,42%
Abitanti	14.670	15.098	15.604	15.962	16.285
Base rivalutata	478.983,27	490.814,16	500.630,44	509.141,16	519.323,98



# FUNZIONE 1: FUNZIONI GENERALI DI AMMINISTRAZIONE, DI GESTIONE E DI CONTROLLO

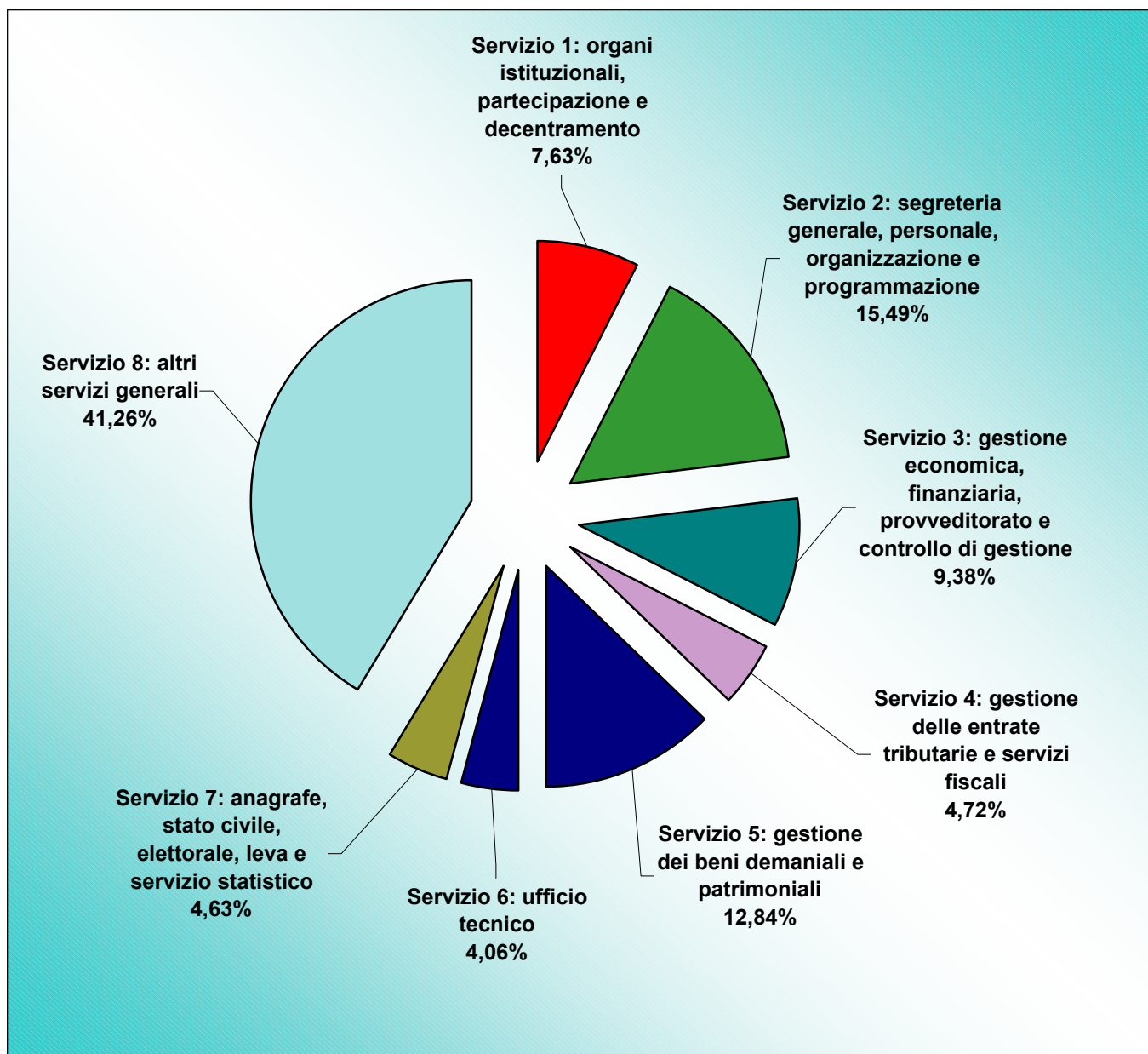
Descrizione	2002	2003	2004	2005	2006
SERVIZIO 1: ORGANI ISTITUZIONALI, PARTECIPAZIONE E DECENTRAMENTO	203.516,94	242.981,02	285.789,35	280.305,43	248.119,57
<i>Incremento sull'anno precedente</i>		19,39%	17,62%	-1,92%	-11,48%
SERVIZIO 2: SEGRETERIA GENERALE, PERSONALE, ORGANIZZAZIONE E PROGRAMMAZIONE	341.578,44	485.238,59	469.653,31	483.721,31	503.891,28
<i>Incremento sull'anno precedente</i>		42,06%	-3,21%	3,00%	4,17%
SERVIZIO 3: GESTIONE ECONOMICA, FINANZIARIA, PROVVEDITORATO E CONTROLLO DI GESTIONE	106.855,61	149.246,03	143.186,36	309.281,81	305.366,95
<i>Incremento sull'anno precedente</i>		39,67%	-4,06%	116,00%	-1,27%
SERVIZIO 4: GESTIONE DELLE ENTRATE TRIBUTARIE E SERVIZI FISCALI	118.864,04	130.921,11	119.332,52	135.143,53	153.549,35
<i>Incremento sull'anno precedente</i>		10,14%	-8,85%	13,25%	13,62%
SERVIZIO 5: GESTIONE DEI BENI DEMANIALI E PATRIMONIALI	137.459,63	199.025,10	532.535,88	589.458,05	417.740,53
<i>Incremento sull'anno precedente</i>		44,79%	167,57%	10,69%	-29,13%
SERVIZIO 6: UFFICIO TECNICO	323.574,22	414.771,24	114.550,98	122.052,91	132.104,49
<i>Incremento sull'anno precedente</i>		28,18%	-72,38%	6,55%	8,24%
SERVIZIO 7: ANAGRAFE, STATO CIVILE, ELETTORALE, LEVA E SERVIZIO STATISTICO	111.462,72	114.569,42	130.967,23	139.052,65	150.487,48
<i>Incremento sull'anno precedente</i>		2,79%	14,31%	6,17%	8,22%
SERVIZIO 8: ALTRI SERVIZI GENERALI	1.451.103,60	1.338.401,01	1.376.229,72	1.348.083,47	1.342.519,62
<i>Incremento sull'anno precedente</i>		-7,77%	2,83%	-2,05%	-0,41%
<b>FUNZIONE 1: FUNZIONI GENERALI DI AMMINISTRAZIONE, DI GESTIONE E DI CONTROLLO</b>	<b>2.794.415,20</b>	<b>3.075.153,52</b>	<b>3.172.245,35</b>	<b>3.407.099,16</b>	<b>3.253.779,27</b>
<i>Incremento sull'anno precedente</i>		<b>10,05%</b>	<b>3,16%</b>	<b>7,40%</b>	<b>-4,50%</b>

# FUNZIONE 1: FUNZIONI GENERALI DI AMMINISTRAZIONE, DI GESTIONE E DI CONTROLLO



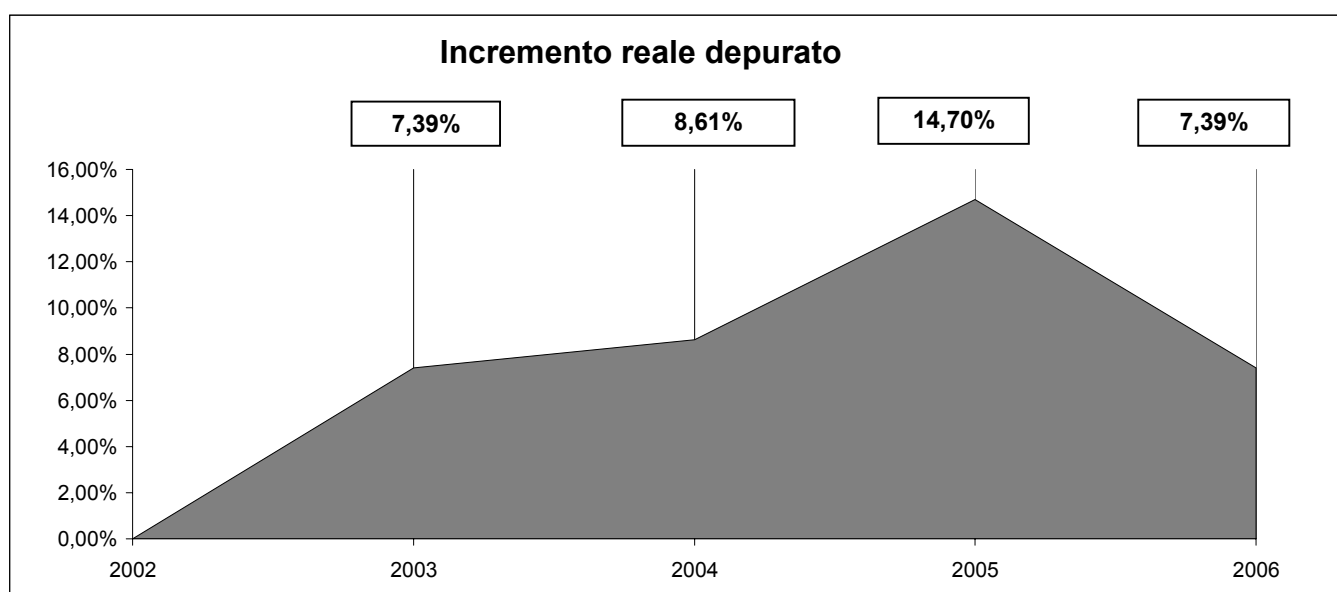
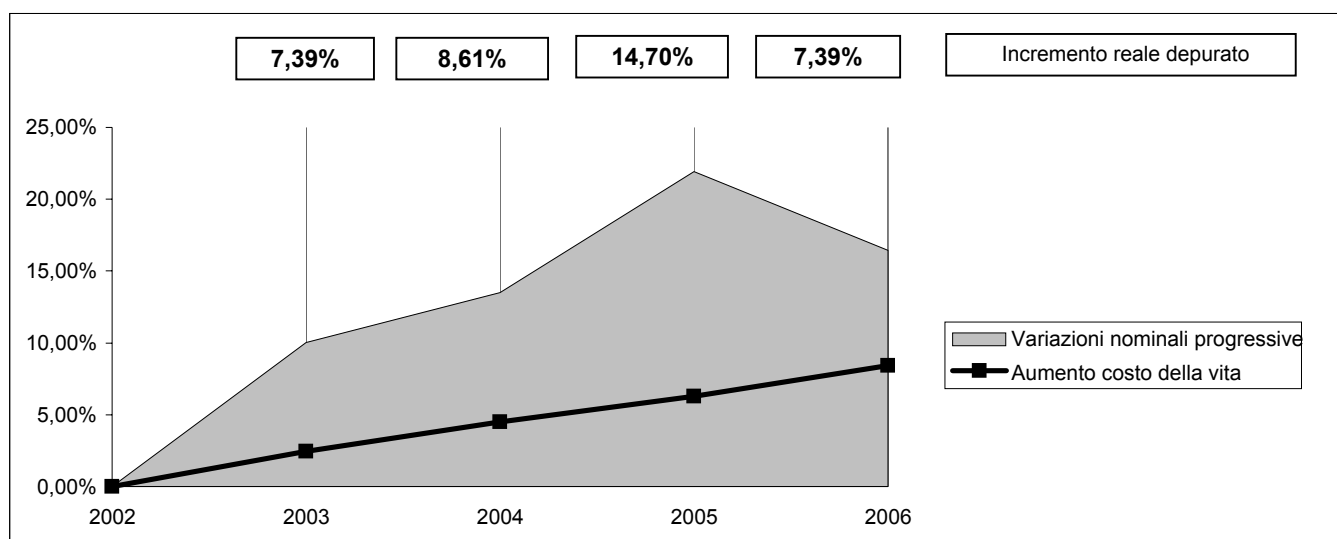
## SPESE CORRENTI PER AMMINISTRAZIONE GENERALE

Servizio 1: organi istituzionali, partecipazione e decentramento	248.119,57	7,63%
Servizio 2: segreteria generale, personale, organizzazione e programmazione	503.891,28	15,49%
Servizio 3: gestione economica, finanziaria, provveditorato e controllo di gestione	305.366,95	9,38%
Servizio 4: gestione delle entrate tributarie e servizi fiscali	153.549,35	4,72%
Servizio 5: gestione dei beni demaniali e patrimoniali	417.740,53	12,84%
Servizio 6: ufficio tecnico	132.104,49	4,06%
Servizio 7: anagrafe, stato civile, elettorale, leva e servizio statistico	150.487,48	4,63%
Servizio 8: altri servizi generali	1.342.519,62	41,26%
<b>TOTALE SPESE CORRENTI PER AMMINISTRAZIONE GENERALE</b>	<b>3.253.779,27</b>	



**FUNZIONE 1: AMMINISTRAZIONE, GESTIONE E CONTROLLO**

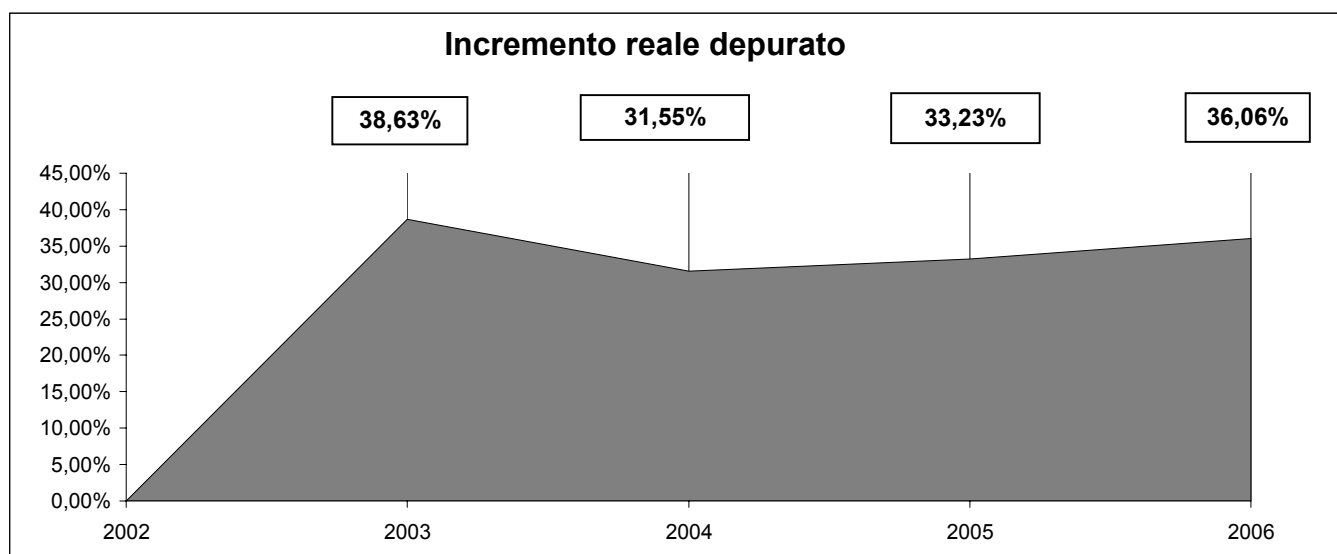
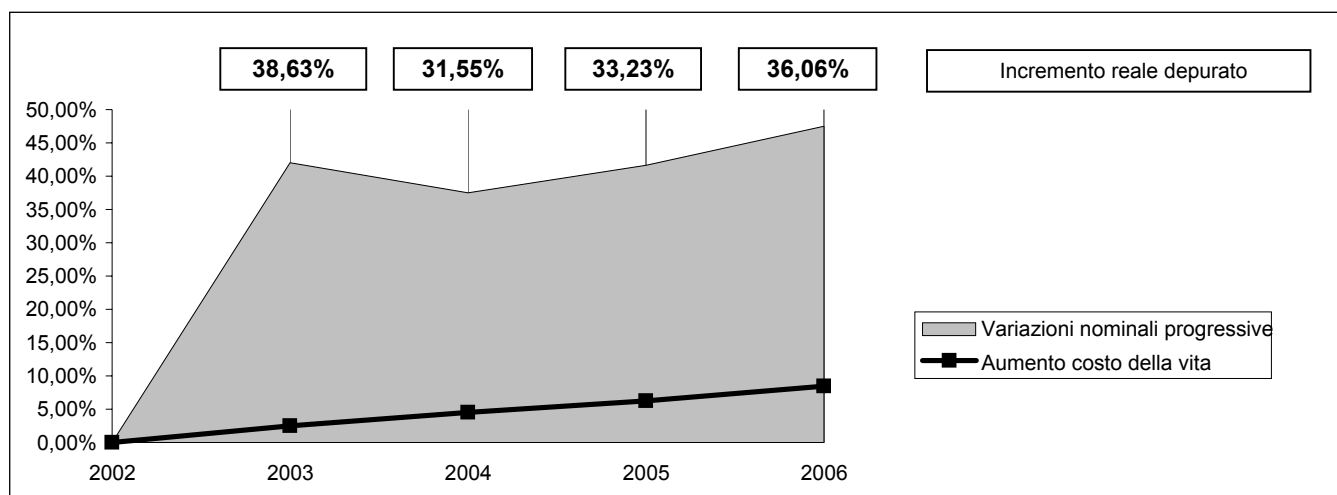
Descrizione	2002	2003	2004	2005	2006
<b>FUNZIONE 1: AMMINISTRAZIONE, GESTIONE E CONTROLLO</b>	2.794.415,20	3.075.153,52	3.172.245,35	3.407.099,16	3.253.779,27
Indice per abitante	190,49	203,68	203,30	213,45	199,80
Variazioni sull'anno precedente		10,05%	3,16%	7,40%	-4,50%
Variazioni nominali progressive		10,05%	13,52%	21,93%	16,44%
<b>Incremento reale depurato</b>		<b>7,39%</b>	<b>8,61%</b>	<b>14,70%</b>	<b>7,39%</b>
Indici ISTAT		2,47%	2,00%	1,70%	2,00%
Aumento costo della vita		2,47%	4,52%	6,30%	8,42%
Abitanti	14.670	15.098	15.604	15.962	16.285
Base rivalutata	2.794.415,20	2.863.437,26	2.920.706,00	2.970.358,00	3.029.765,16





## SERVIZIO 2: SEGRETERIA GENERALE, PERSONALE, ORGANIZZAZIONE E PROGRAMMAZIONE

Descrizione	2002	2003	2004	2005	2006
SERVIZIO 2: SEGRETERIA GENERALE, PERSONALE, ORGANIZZAZIONE E PROGRAMMAZIONE	341.578,44	485.238,59	469.653,31	483.721,31	503.891,28
Indice per abitante	23,28	32,14	30,10	30,30	30,94
Variazioni sull'anno precedente		42,06%	-3,21%	3,00%	4,17%
Variazioni nominali progressive		42,06%	37,50%	41,61%	47,52%
<b>Incremento reale depurato</b>		<b>38,63%</b>	<b>31,55%</b>	<b>33,23%</b>	<b>36,06%</b>
Indici ISTAT		2,47%	2,00%	1,70%	2,00%
Aumento costo della vita		2,47%	4,52%	6,30%	8,42%
Abitanti	14.670	15.098	15.604	15.962	16.285
Base rivalutata	341.578,44	350.015,43	357.015,74	363.085,00	370.346,70

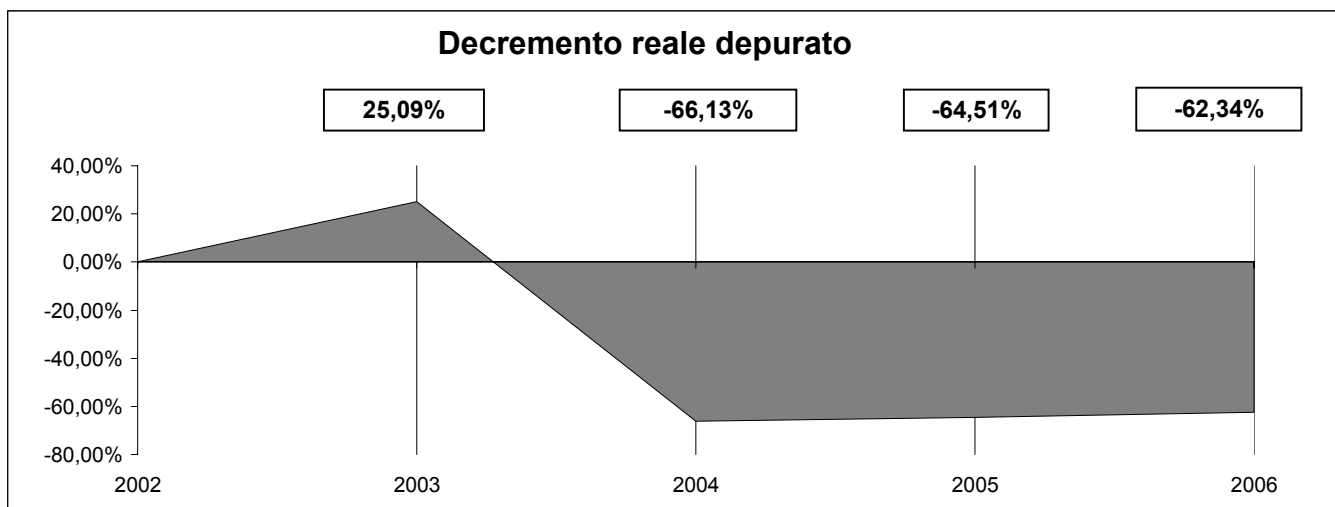
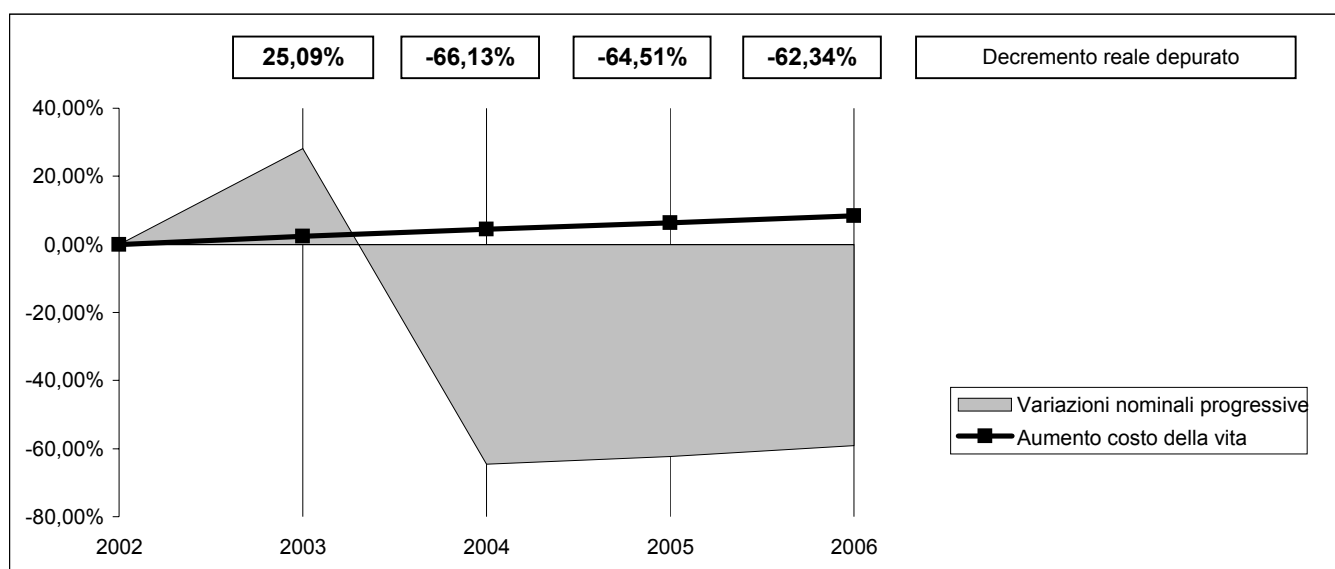


## SERVIZIO 6: UFFICIO TECNICO

Descrizione	2002	2003	2004	2005	2006
SERVIZIO 6: UFFICIO TECNICO	323.574,22	414.771,24	114.550,98	122.052,91	132.104,49
Indice per abitante	22,06	27,47	7,34	7,65	8,11

Variazioni sull'anno precedente	28,18%	-72,38%	6,55%	8,24%
Variazioni nominali progressive	28,18%	-64,60%	-62,28%	-59,17%
<b>Decremento reale depurato</b>	<b>25,09%</b>	<b>-66,13%</b>	<b>-64,51%</b>	<b>-62,34%</b>

Indici ISTAT	2,47%	2,00%	1,70%	2,00%	
Aumento costo della vita	2,47%	4,52%	6,30%	8,42%	
Abitanti	14.670	15.098	15.604	15.962	16.285
Base rivalutata	323.574,22	331.566,50	338.197,83	343.947,20	350.826,14

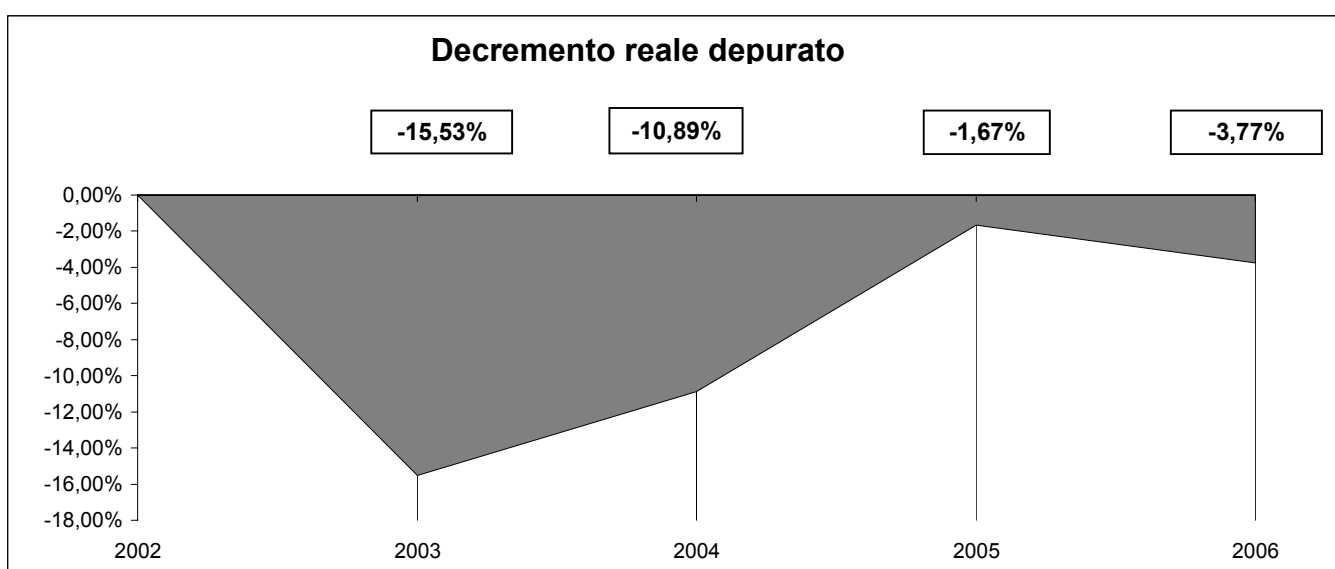
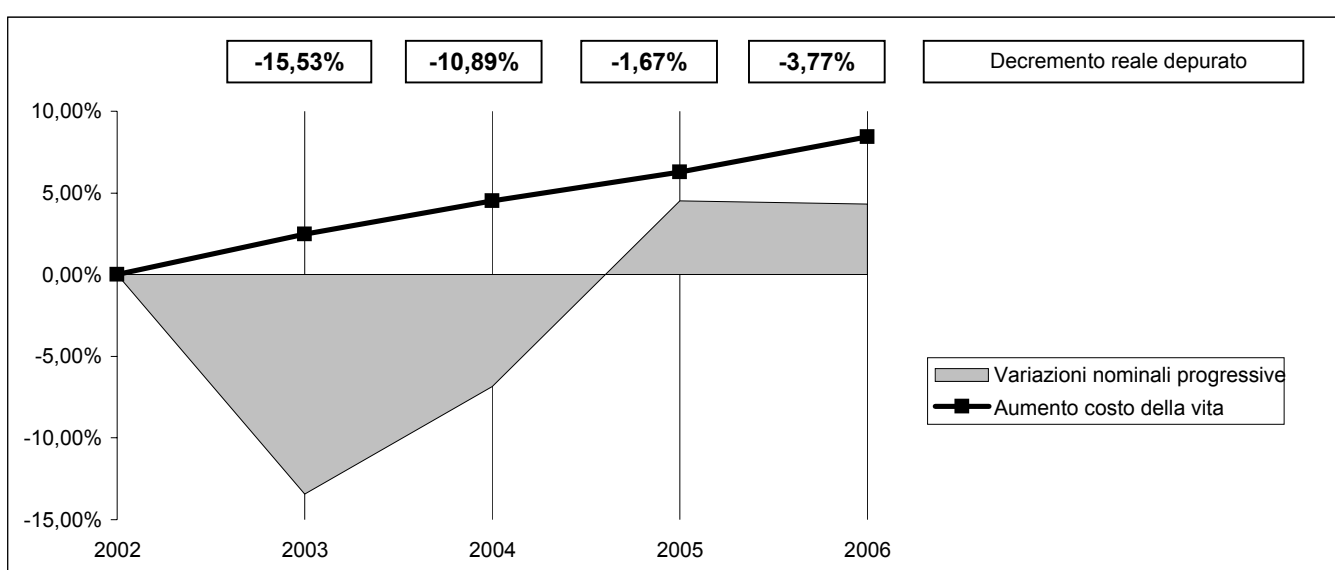


**FUNZIONE 3: FUNZIONI DI POLIZIA LOCALE**

Descrizione	2002	2003	2004	2005	2006
FUNZIONE 3: FUNZIONI DI POLIZIA LOCALE	514.016,67	444.938,94	478.756,01	537.278,35	536.301,94
Indice per abitante	35,04	29,47	30,68	33,66	32,93

Variazioni sull'anno precedente	-13,44%	7,60%	12,22%	-0,18%
Variazioni nominali progressive	-13,44%	-6,86%	4,53%	4,34%
<b>Decremento reale depurato</b>	<b>-15,53%</b>	<b>-10,89%</b>	<b>-1,67%</b>	<b>-3,77%</b>

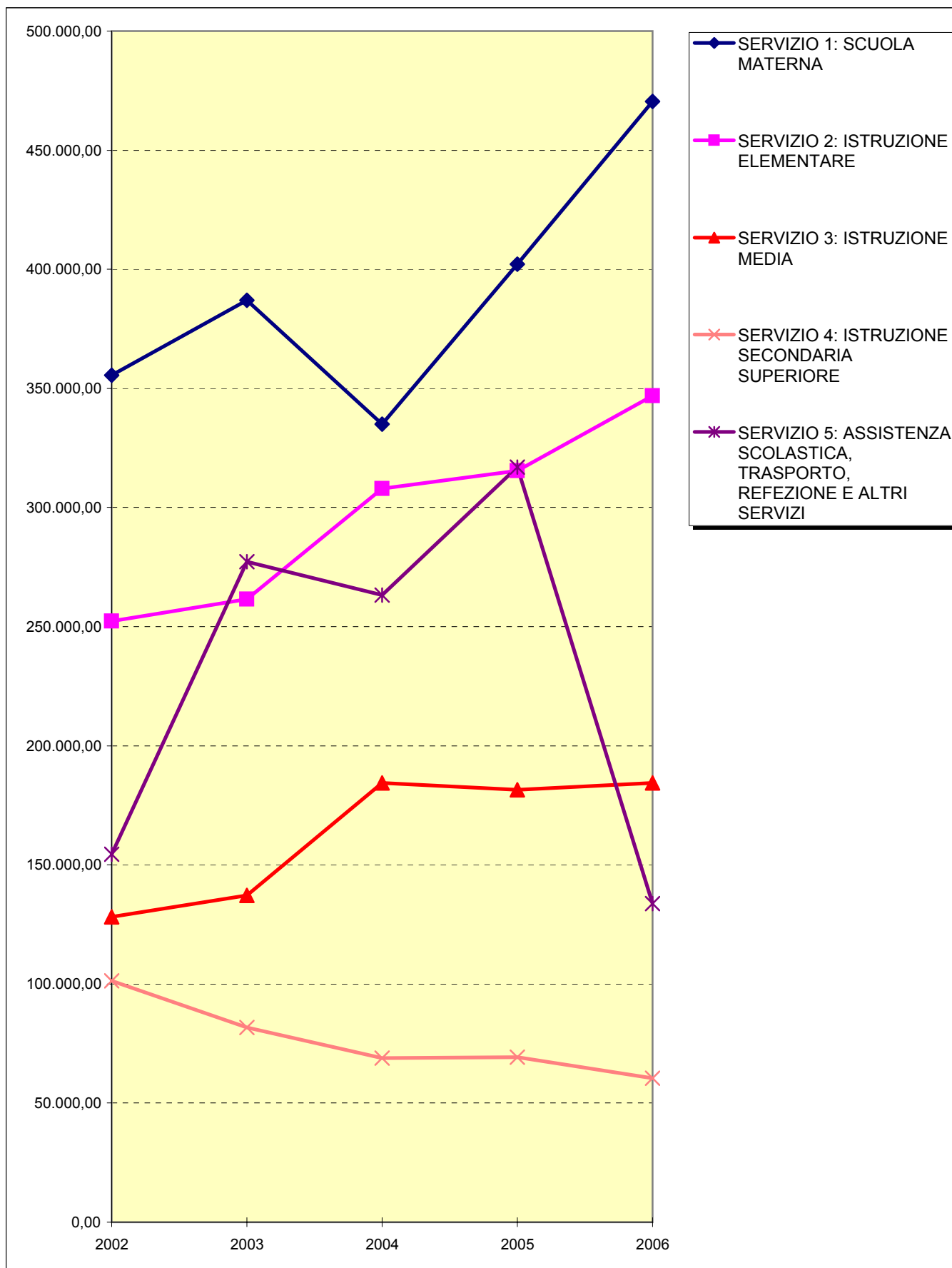
Indici ISTAT	2,47%	2,00%	1,70%	2,00%	
Aumento costo della vita	2,47%	4,52%	6,30%	8,42%	
Abitanti	14.670	15.098	15.604	15.962	16.285
Base rivalutata	514.016,67	526.712,88	537.247,14	546.380,34	557.307,95



## FUNZIONE 4: FUNZIONI DI ISTRUZIONE PUBBLICA

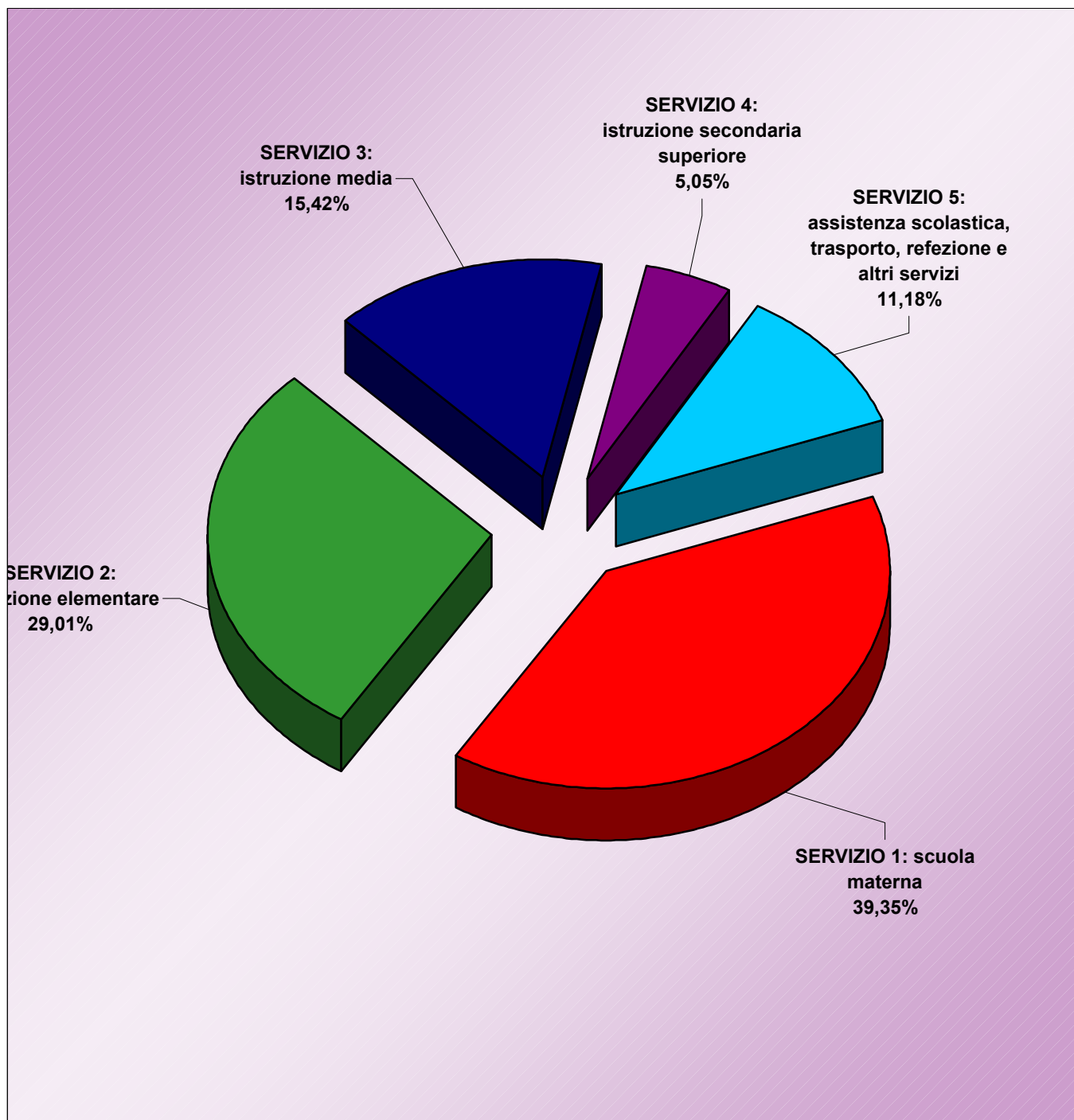
Descrizione	2002	2003	2004	2005	2006
SERVIZIO 1: SCUOLA MATERNA	355.521,80	386.995,01	335.044,50	402.187,36	470.500,99
<i>Incremento sull'anno precedente</i>		8,85%	-13,42%	20,04%	16,99%
SERVIZIO 2: ISTRUZIONE ELEMENTARE	252.335,87	261.447,34	307.973,71	315.511,29	346.842,91
<i>Incremento sull'anno precedente</i>		3,61%	17,80%	2,45%	9,93%
SERVIZIO 3: ISTRUZIONE MEDIA	128.200,33	137.163,14	184.313,99	181.529,84	184.330,34
<i>Incremento sull'anno precedente</i>		6,99%	34,38%	-1,51%	1,54%
SERVIZIO 4: ISTRUZIONE SECONDARIA SUPERIORE	101.359,16	81.703,90	68.929,27	69.197,74	60.430,69
<i>Incremento sull'anno precedente</i>		-19,39%	-15,64%	0,39%	-12,67%
SERVIZIO 5: ASSISTENZA SCOLASTICA, TRASPORTO, REFEZIONE E ALTRI SERVIZI	154.468,71	277.224,81	263.310,10	316.887,76	133.639,47
<i>Incremento sull'anno precedente</i>		79,47%	-5,02%	20,35%	-57,83%
<b>FUNZIONE 4: FUNZIONI DI ISTRUZIONE PUBBLICA</b>	<b>991.885,87</b>	<b>1.144.534,20</b>	<b>1.159.571,57</b>	<b>1.285.313,99</b>	<b>1.195.744,40</b>
<i>Incremento sull'anno precedente</i>		<b>15,39%</b>	<b>1,31%</b>	<b>10,84%</b>	<b>-6,97%</b>

## FUNZIONE 4: FUNZIONI DI ISTRUZIONE PUBBLICA



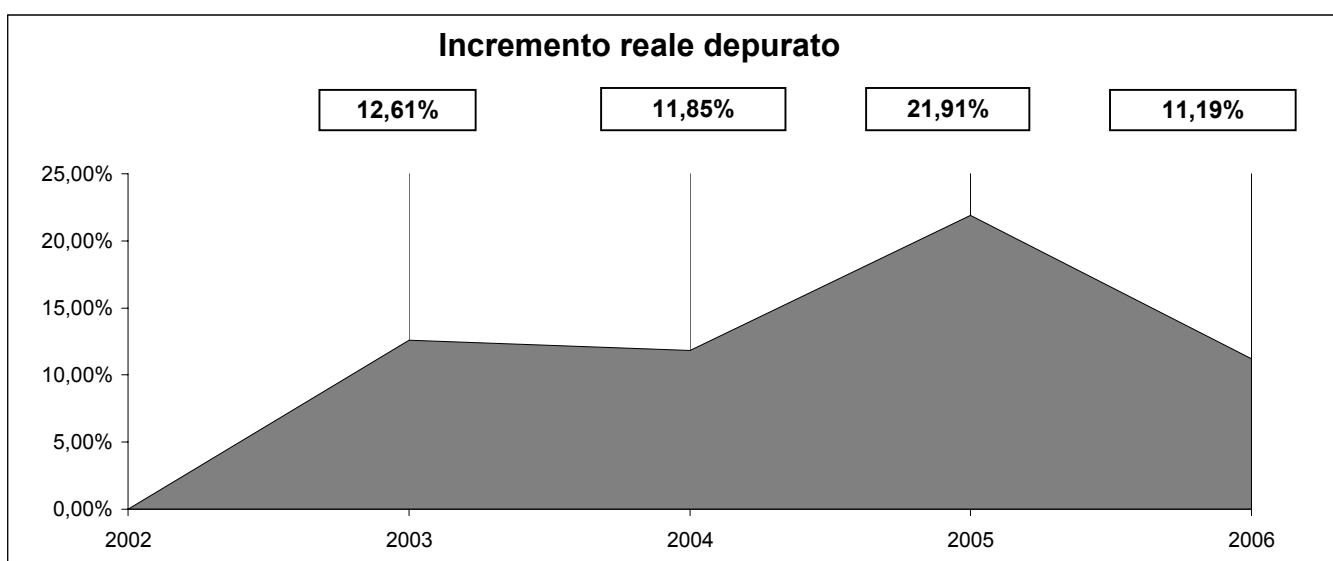
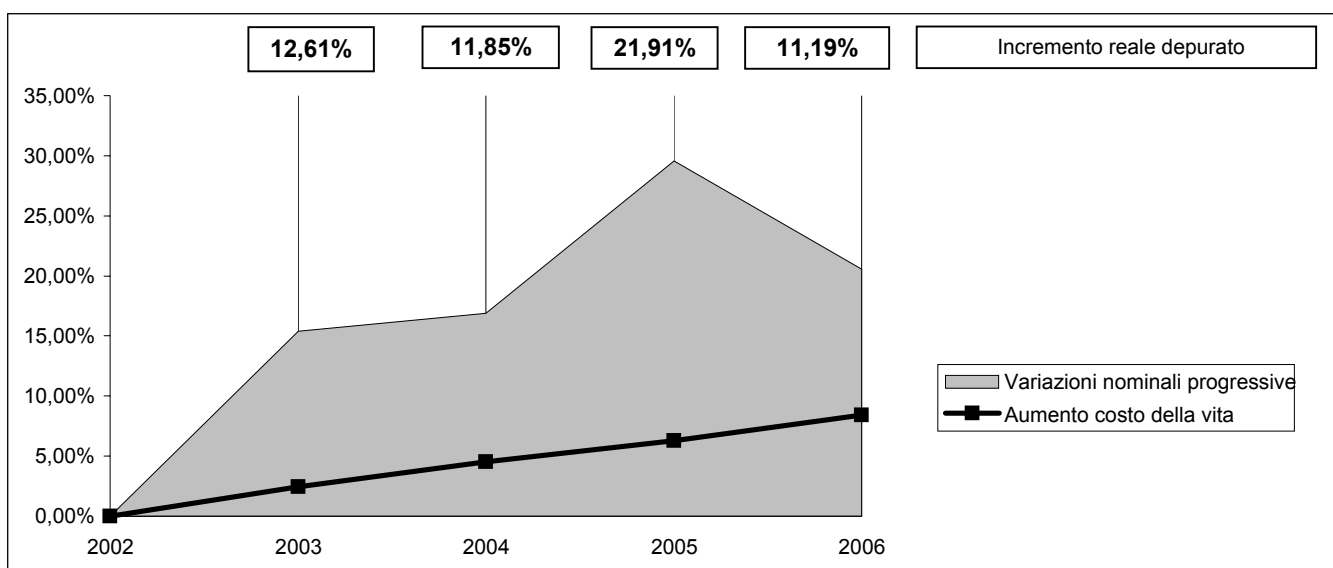
## SPESE CORRENTI PER ISTRUZIONE PUBBLICA

SERVIZIO 1: scuola materna	470.500,99	39,35%
SERVIZIO 2: istruzione elementare	346.842,91	29,01%
SERVIZIO 3: istruzione media	184.330,34	15,42%
SERVIZIO 4: istruzione secondaria superiore	60.430,69	5,05%
SERVIZIO 5: assistenza scolastica, trasporto, refezione e altri servizi	133.639,47	11,18%
<b>TOTALE SPESE CORRENTI PER ISTRUZIONE PUBBLICA</b>	<b>1.195.744,40</b>	



**FUNZIONE 4: FUNZIONI DI ISTRUZIONE PUBBLICA**

Descrizione	2002	2003	2004	2005	2006
<b>FUNZIONE 4: FUNZIONI DI ISTRUZIONE PUBBLICA</b>	991.885,87	1.144.534,20	1.159.571,57	1.285.313,99	1.195.744,40
Indice per abitante	67,61	75,81	74,31	80,52	73,43
Variazioni sull'anno precedente		15,39%	1,31%	10,84%	-6,97%
Variazioni nominali progressive		15,39%	16,91%	29,58%	20,55%
<b>Incremento reale depurato</b>		<b>12,61%</b>	<b>11,85%</b>	<b>21,91%</b>	<b>11,19%</b>
Indici ISTAT		2,47%	2,00%	1,70%	2,00%
Aumento costo della vita		2,47%	4,52%	6,30%	8,42%
Abitanti	14.670	15.098	15.604	15.962	16.285
Base rivalutata	991.885,87	1.016.385,45	1.036.713,16	1.054.337,28	1.075.424,03

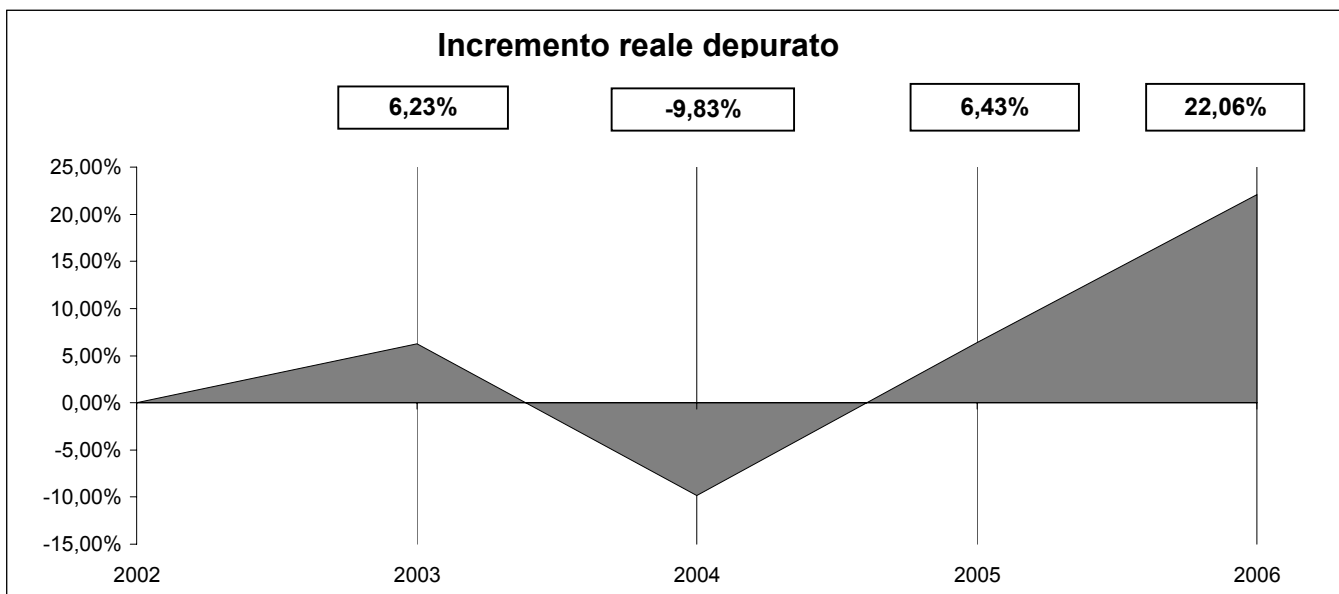
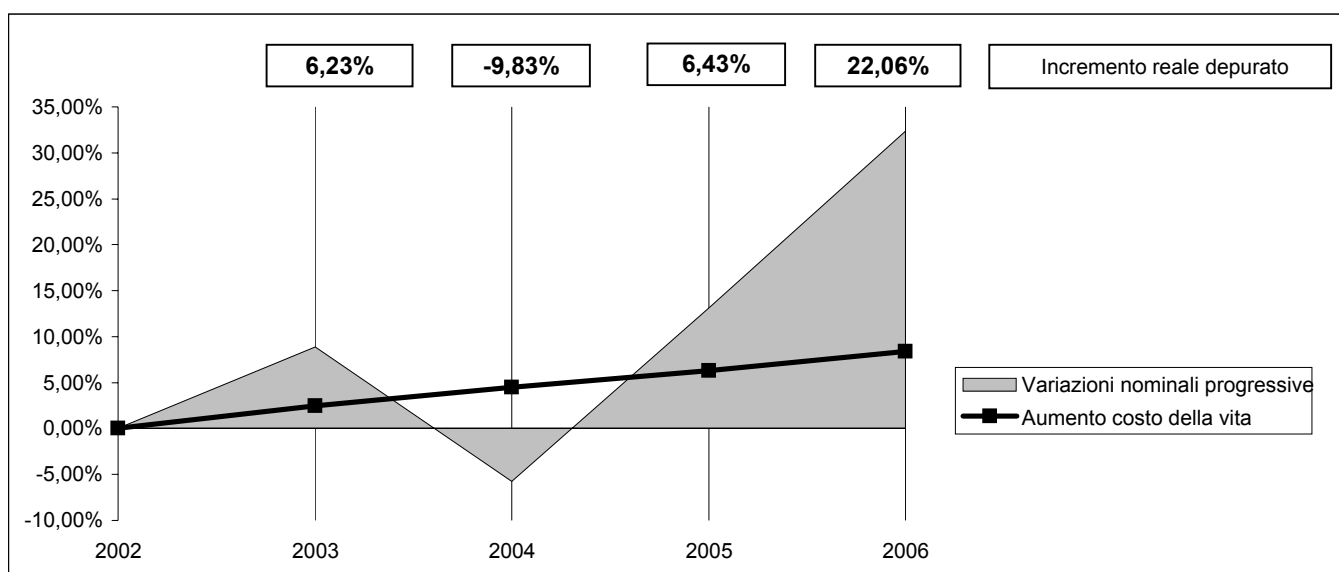


## SERVIZIO 1: SCUOLA MATERNA

Descrizione	2002	2003	2004	2005	2006
SERVIZIO 1: SCUOLA MATERNA	355.521,80	386.995,01	335.044,50	402.187,36	470.500,99
Indice per abitante	24,23	25,63	21,47	25,20	28,89

Variazioni sull'anno precedente	8,85%	-13,42%	20,04%	16,99%
Variazioni nominali progressive	8,85%	-5,76%	13,13%	32,34%
<b>Incremento reale depurato</b>	<b>6,23%</b>	<b>-9,83%</b>	<b>6,43%</b>	<b>22,06%</b>

Indici ISTAT	2,47%	2,00%	1,70%	2,00%
Aumento costo della vita	2,47%	4,52%	6,30%	8,42%
Abitanti	14.670	15.098	15.604	15.962
Base rivalutata	355.521,80	364.303,19	371.589,25	377.906,27



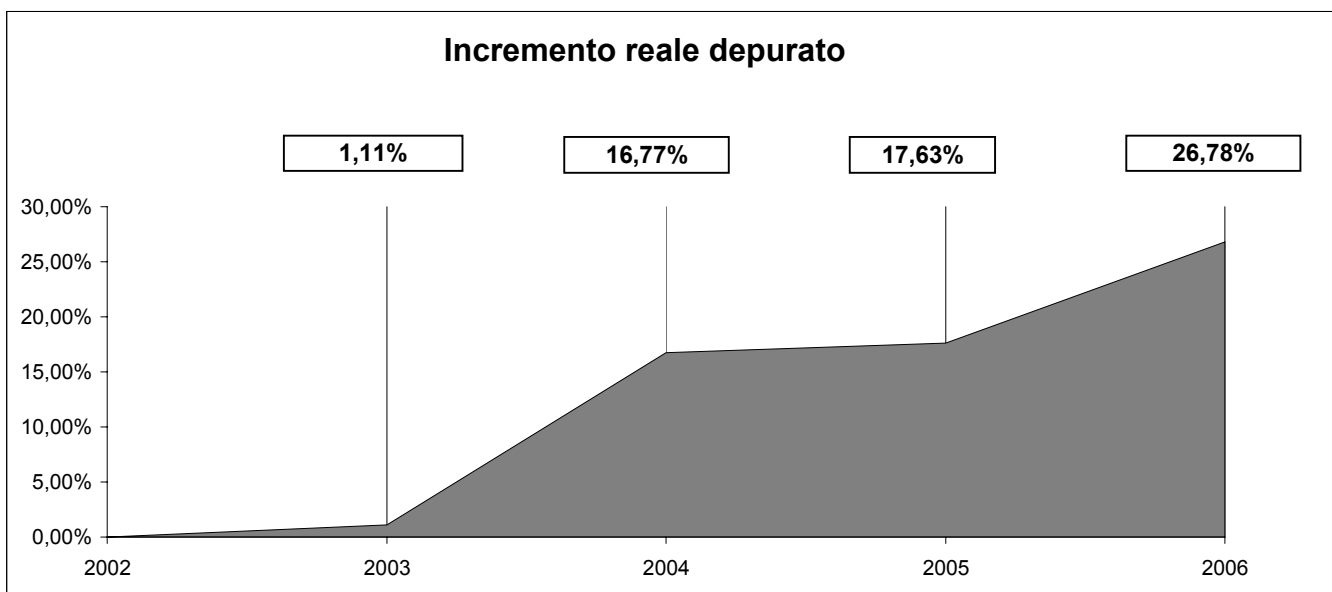
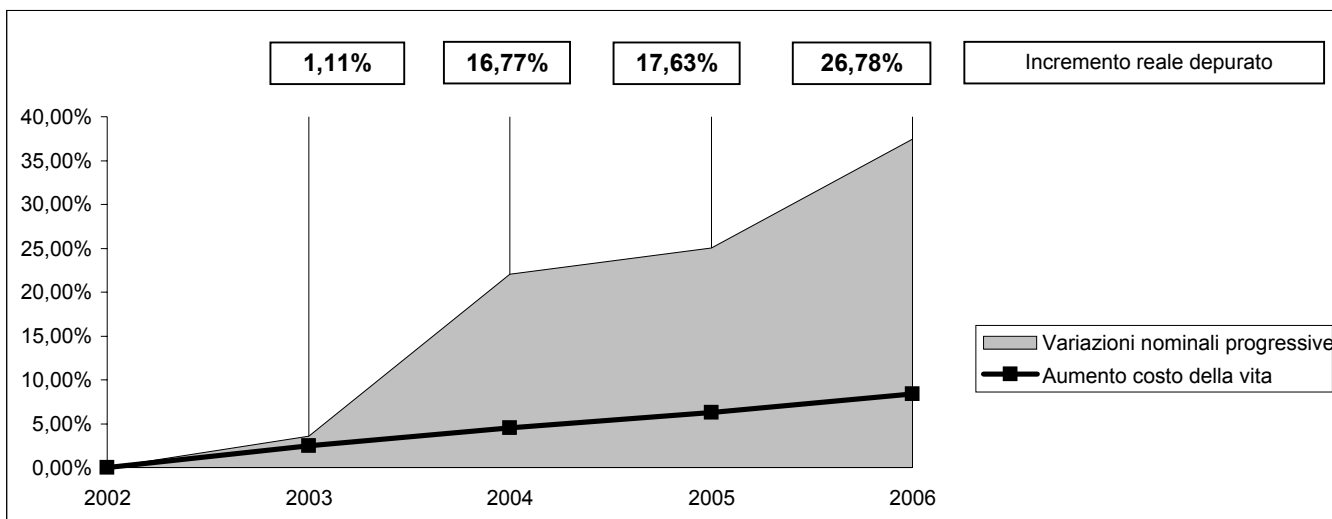


**SERVIZIO 2: ISTRUZIONE ELEMENTARE**

Descrizione	2002	2003	2004	2005	2006
SERVIZIO 2: ISTRUZIONE ELEMENTARE	252.335,87	261.447,34	307.973,71	315.511,29	346.842,91
Indice per abitante	17,20	17,32	19,74	19,77	21,30

Variazioni sull'anno precedente	3,61%	17,80%	2,45%	9,93%
Variazioni nominali progressive	3,61%	22,05%	25,04%	37,45%
<b>Incremento reale depurato</b>	<b>1,11%</b>	<b>16,77%</b>	<b>17,63%</b>	<b>26,78%</b>

Indici ISTAT	2,47%	2,00%	1,70%	2,00%	
Aumento costo della vita	2,47%	4,52%	6,30%	8,42%	
Abitanti	14.670	15.098	15.604	15.962	16.285
Base rivalutata	252.335,87	258.568,57	263.739,94	268.223,52	273.587,99

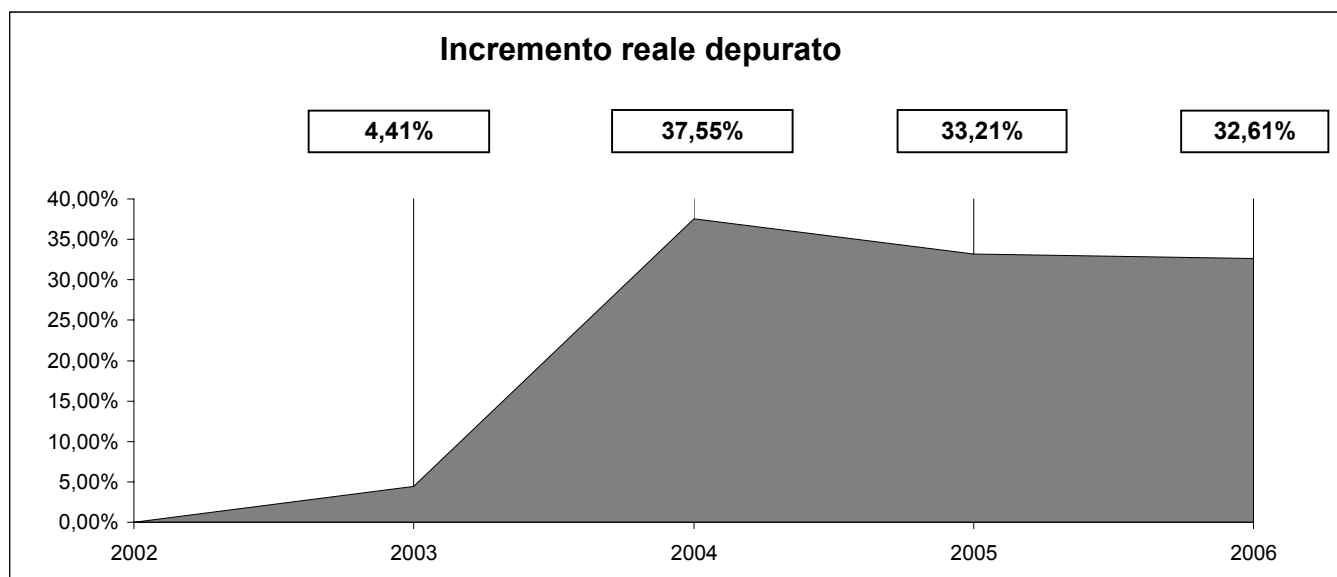
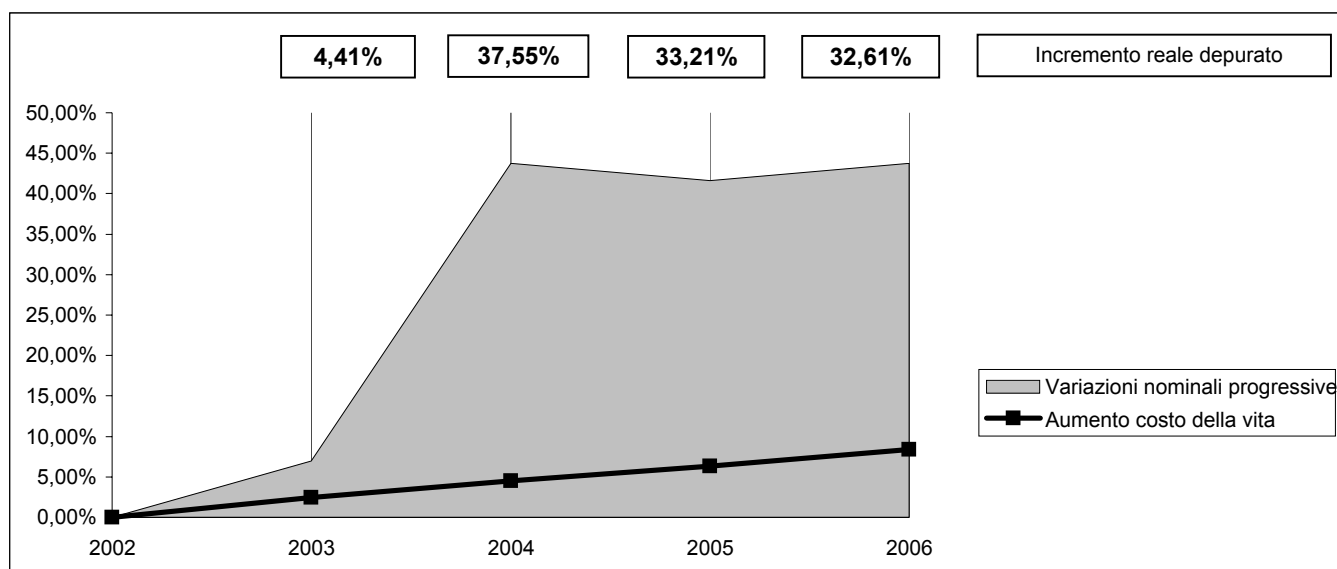


**SERVIZIO 3: ISTRUZIONE MEDIA**

Descrizione	2002	2003	2004	2005	2006
<b>SERVIZIO 3: ISTRUZIONE MEDIA</b>	128.200,33	137.163,14	184.313,99	181.529,84	184.330,34
Indice per abitante	8,74	9,08	11,81	11,37	11,32

Variazioni sull'anno precedente	6,99%	34,38%	-1,51%	1,54%
Variazioni nominali progressive	6,99%	43,77%	41,60%	43,78%
<b>Incremento reale depurato</b>	<b>4,41%</b>	<b>37,55%</b>	<b>33,21%</b>	<b>32,61%</b>

Indici ISTAT	2,47%	2,00%	1,70%	2,00%	
Aumento costo della vita	2,47%	4,52%	6,30%	8,42%	
Abitanti	14.670	15.098	15.604	15.962	16.285
Base rivalutata	128.200,33	131.366,88	133.994,22	136.272,12	138.997,56

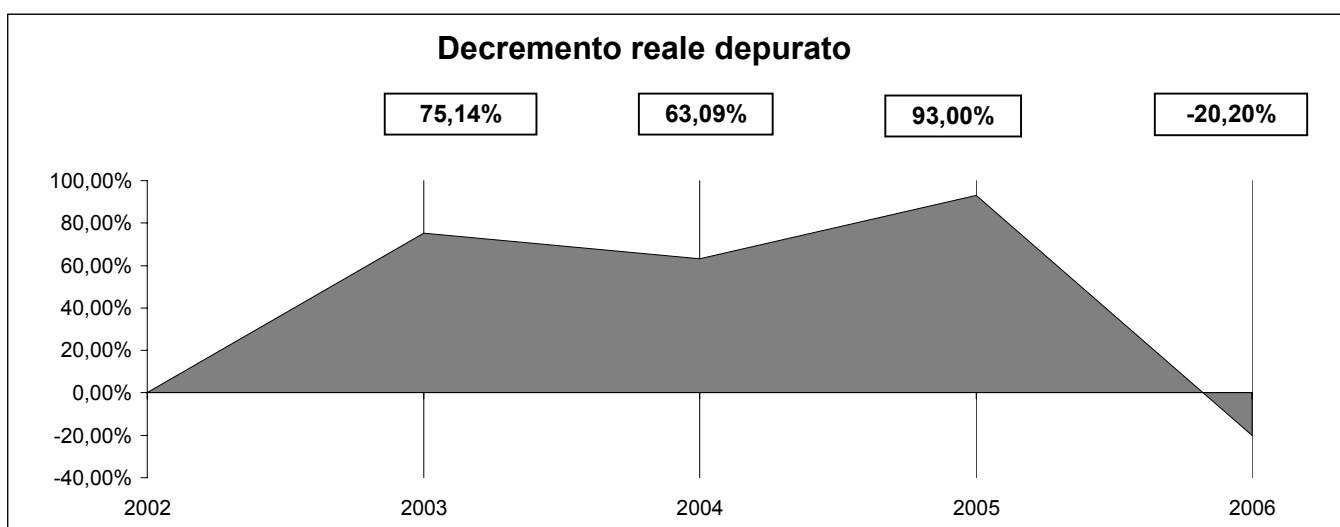
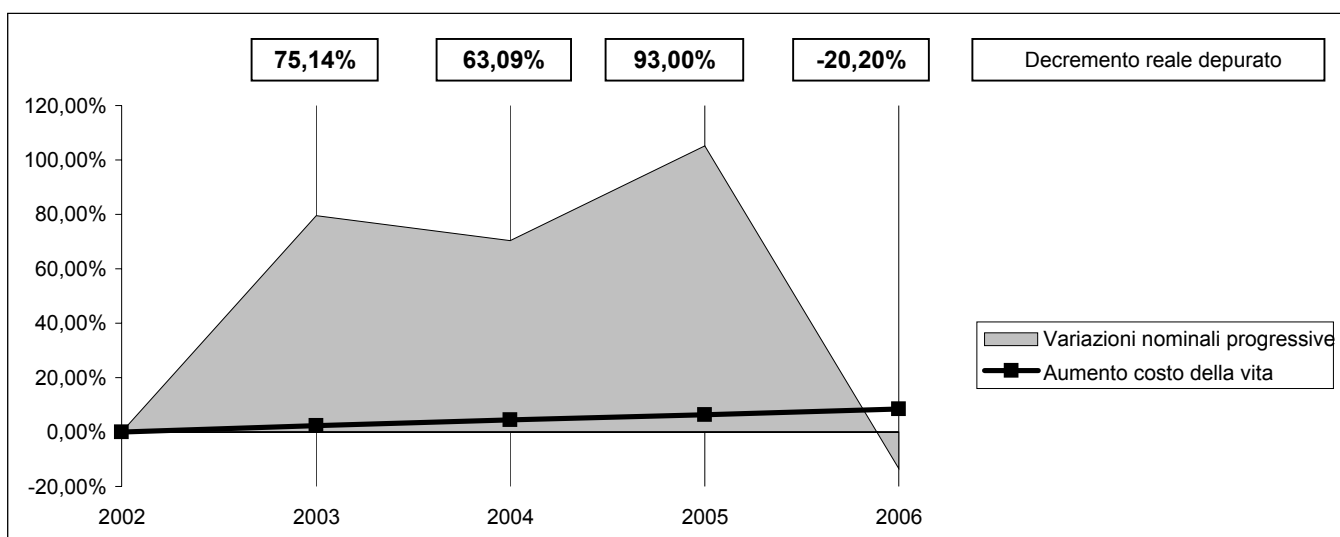


## SERVIZIO 5: ASSISTENZA SCOLASTICA, TRASPORTO, REFEZIONE E ALTRI SERVIZI

Descrizione	2002	2003	2004	2005	2006
SERVIZIO 5: ASSISTENZA SCOLASTICA, TRASPORTO, REFEZIONE E ALTRI SERVIZI	154.468,71	277.224,81	263.310,10	316.887,76	133.639,47
Indice per abitante	10,53	18,36	16,87	19,85	8,21

Variazioni sull'anno precedente	79,47%	-5,02%	20,35%	-57,83%
Variazioni nominali progressive	79,47%	70,46%	105,15%	-13,48%
<b>Decremento reale depurato</b>	<b>75,14%</b>	<b>63,09%</b>	<b>93,00%</b>	<b>-20,20%</b>

Indici ISTAT	2,47%	2,00%	1,70%	2,00%	
Aumento costo della vita	2,47%	4,52%	6,30%	8,42%	
Abitanti	14.670	15.098	15.604	15.962	16.285
Base rivalutata	154.468,71	158.284,09	161.449,77	164.194,41	167.478,30

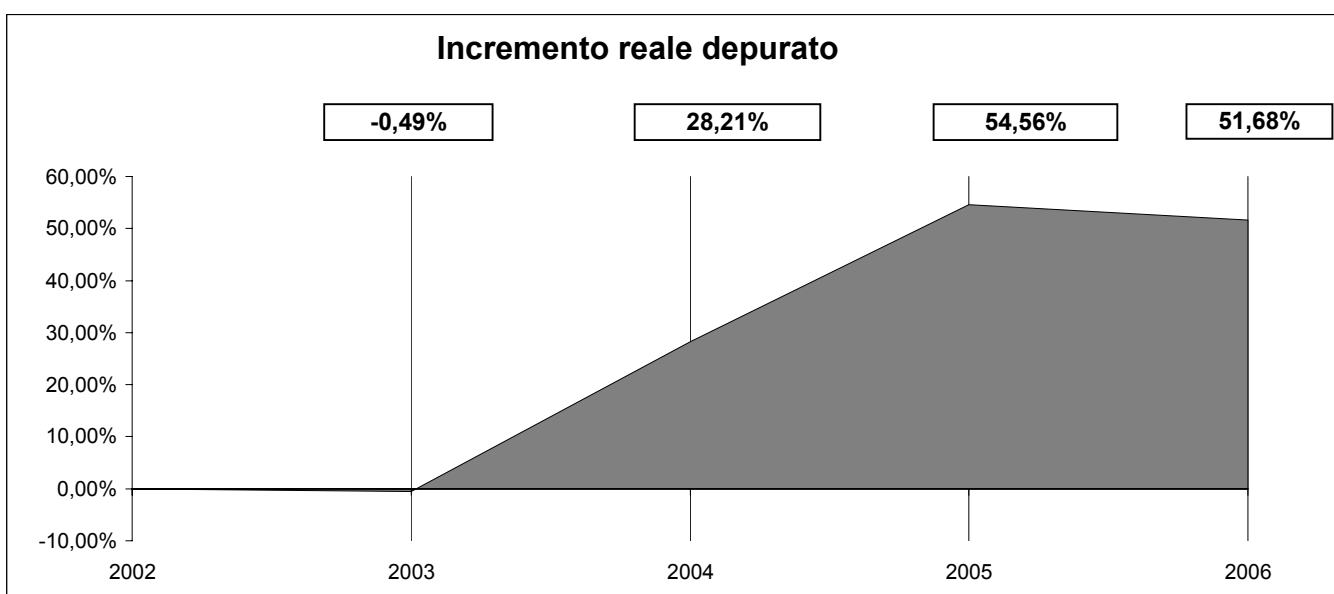
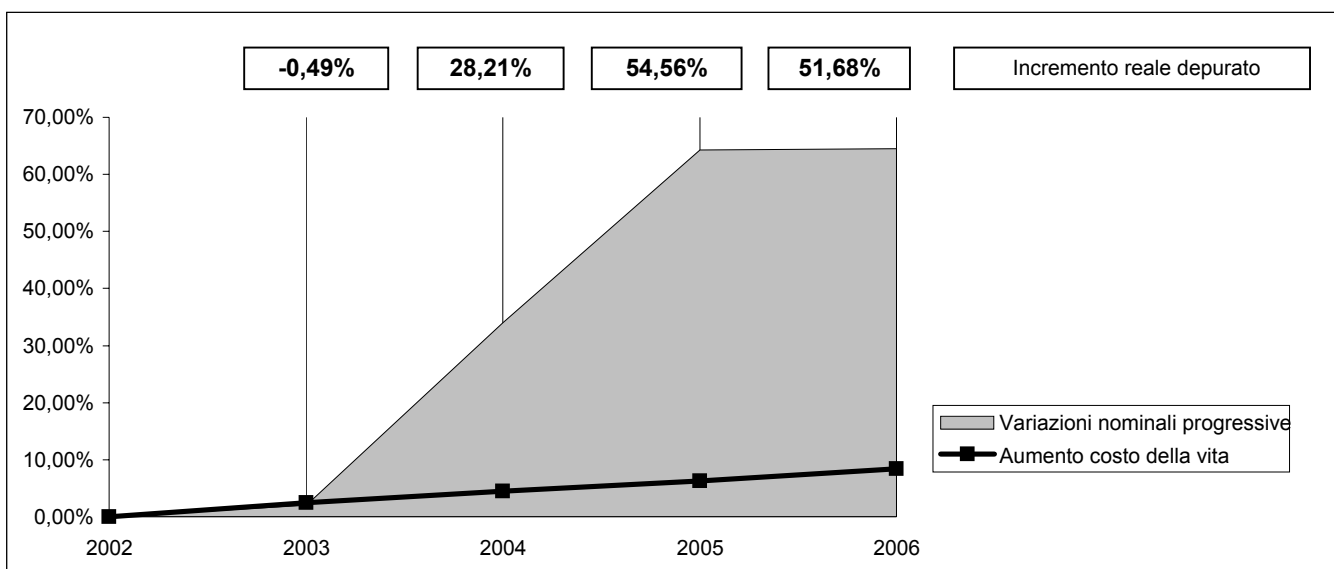


**SERVIZIO 1: BIBLIOTECHE, MUSEI E PINACOTECHE**

Descrizione	2002	2003	2004	2005	2006
SERVIZIO 1: BIBLIOTECHE, MUSEI E PINACOTECHE	114.938,93	117.203,62	154.027,85	188.830,82	189.024,10
Indice per abitante	7,83	7,76	9,87	11,83	11,61

Variazioni sull'anno precedente	1,97%	31,42%	22,60%	0,10%
Variazioni nominali progressive	1,97%		64,29%	64,46%
<b>Incremento reale depurato</b>	<b>-0,49%</b>	<b>28,21%</b>	<b>54,56%</b>	<b>51,68%</b>

Indici ISTAT		2,47%	2,00%	1,70%	2,00%
Aumento costo della vita		2,47%	4,52%	6,30%	8,42%
Abitanti	14.670	15.098	15.604	15.962	16.285
Base rivalutata	114.938,93	117.777,92	120.133,48	122.175,75	124.619,26

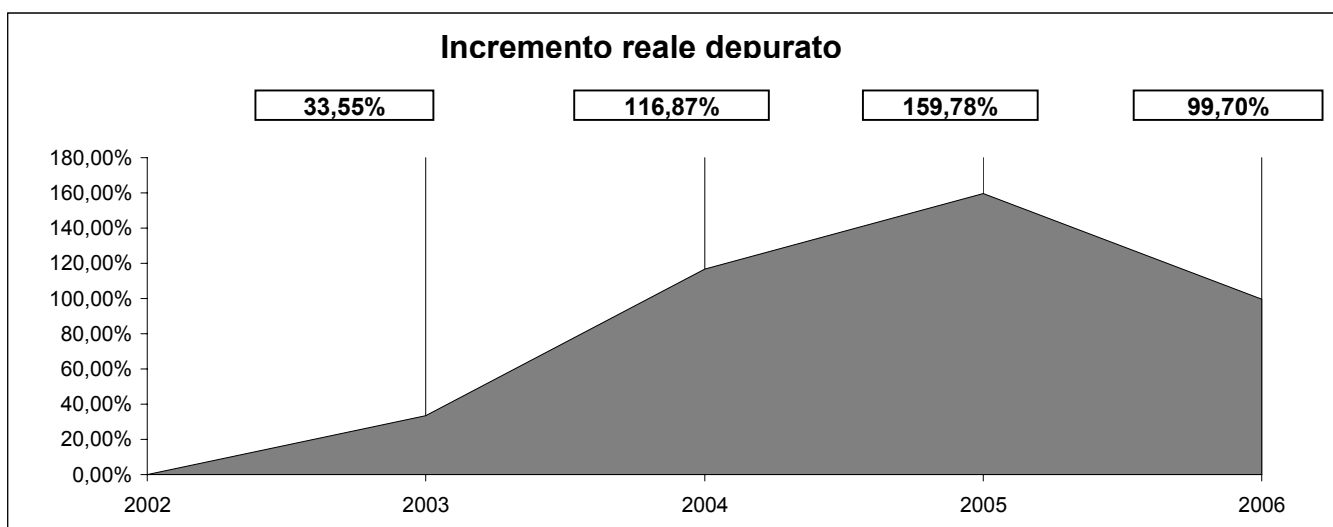
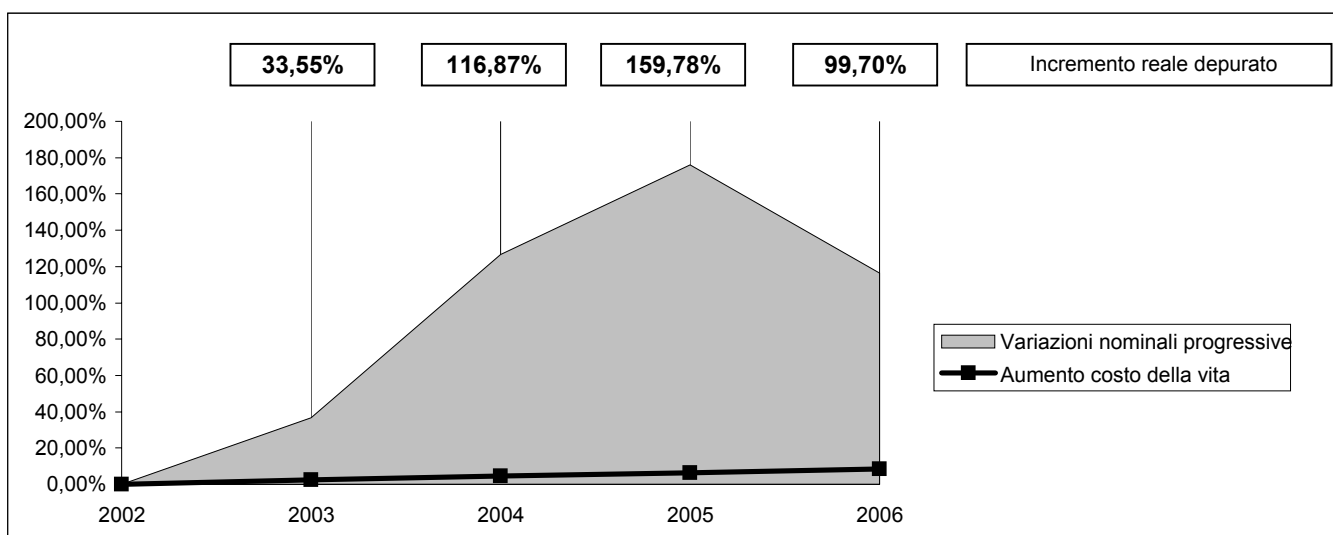


## SERVIZIO 2: TEATRI, ATTIVITA' CULTURALI E SERVIZI DIVERSI NEL SETTORE CULTURALE

Descrizione	2002	2003	2004	2005	2006
SERVIZIO 2: TEATRI, ATTIVITA' CULTURALI E SERVIZI DIVERSI NEL SETTORE CULTURALE	106.198,99	145.332,55	240.718,04	293.257,11	229.941,92
Indice per abitante	7,24	9,63	15,43	18,37	14,12

Variazioni sull'anno precedente	36,85%	65,63%	21,83%	-21,59%
Variazioni nominali progressive	36,85%	126,67%	176,14%	116,52%
<b>Incremento reale depurato</b>	<b>33,55%</b>	<b>116,87%</b>	<b>159,78%</b>	<b>99,70%</b>

Indici ISTAT	2,47%	2,00%	1,70%	2,00%	
Aumento costo della vita	2,47%	4,52%	6,30%	8,42%	
Abitanti	14.670	15.098	15.604	15.962	16.285
Base rivalutata	106.198,99	108.822,11	110.998,55	112.885,52	115.143,23



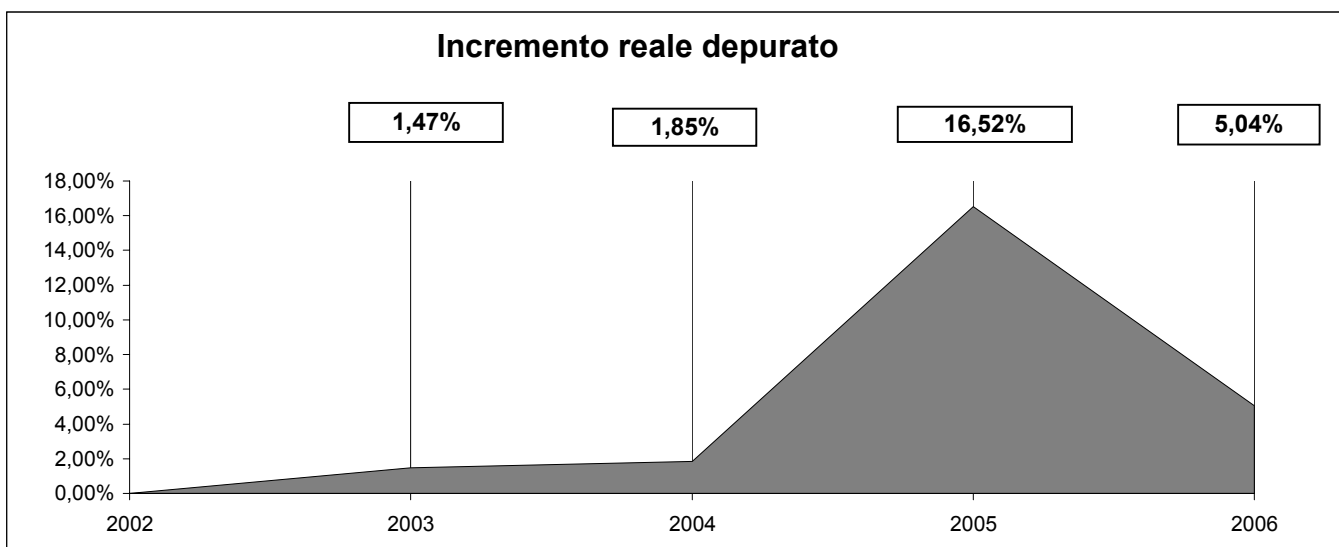
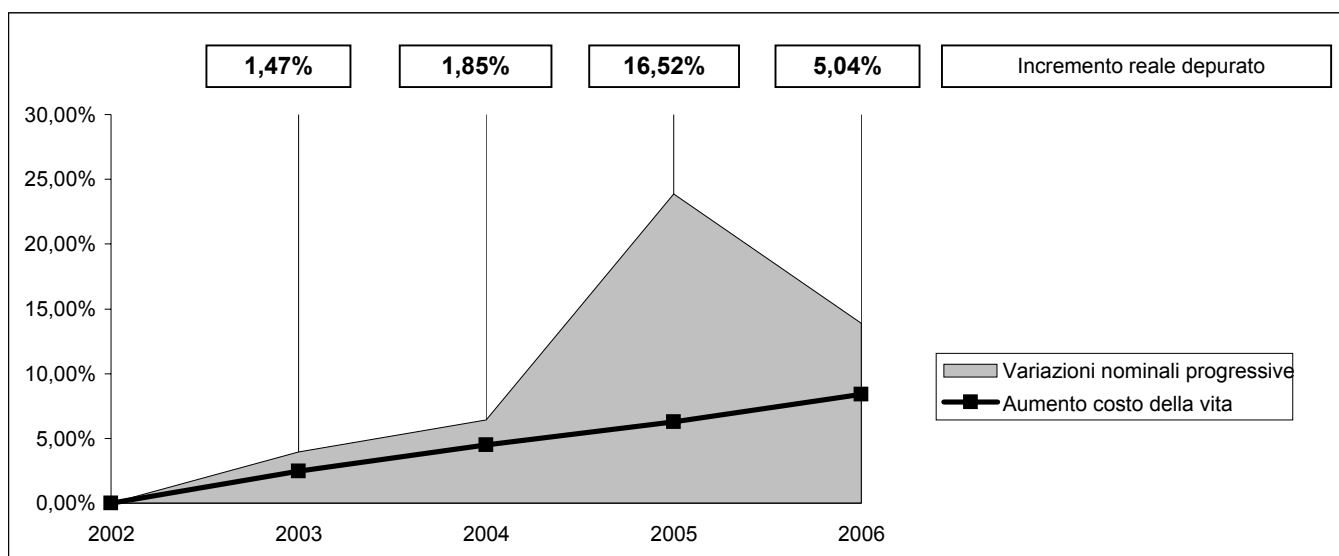
*Presentazione grafica delle variazioni in termini reali*

## FUNZIONE 6: FUNZIONI NEL SETTORE SPORTIVO E RICREATIVO

Descrizione	2002	2003	2004	2005	2006
FUNZIONE 6: FUNZIONI NEL SETTORE SPORTIVO E RICREATIVO	155.910,09	162.112,22	165.962,97	193.110,36	177.562,83
Indice per abitante	10,63	10,74	10,64	12,10	10,90

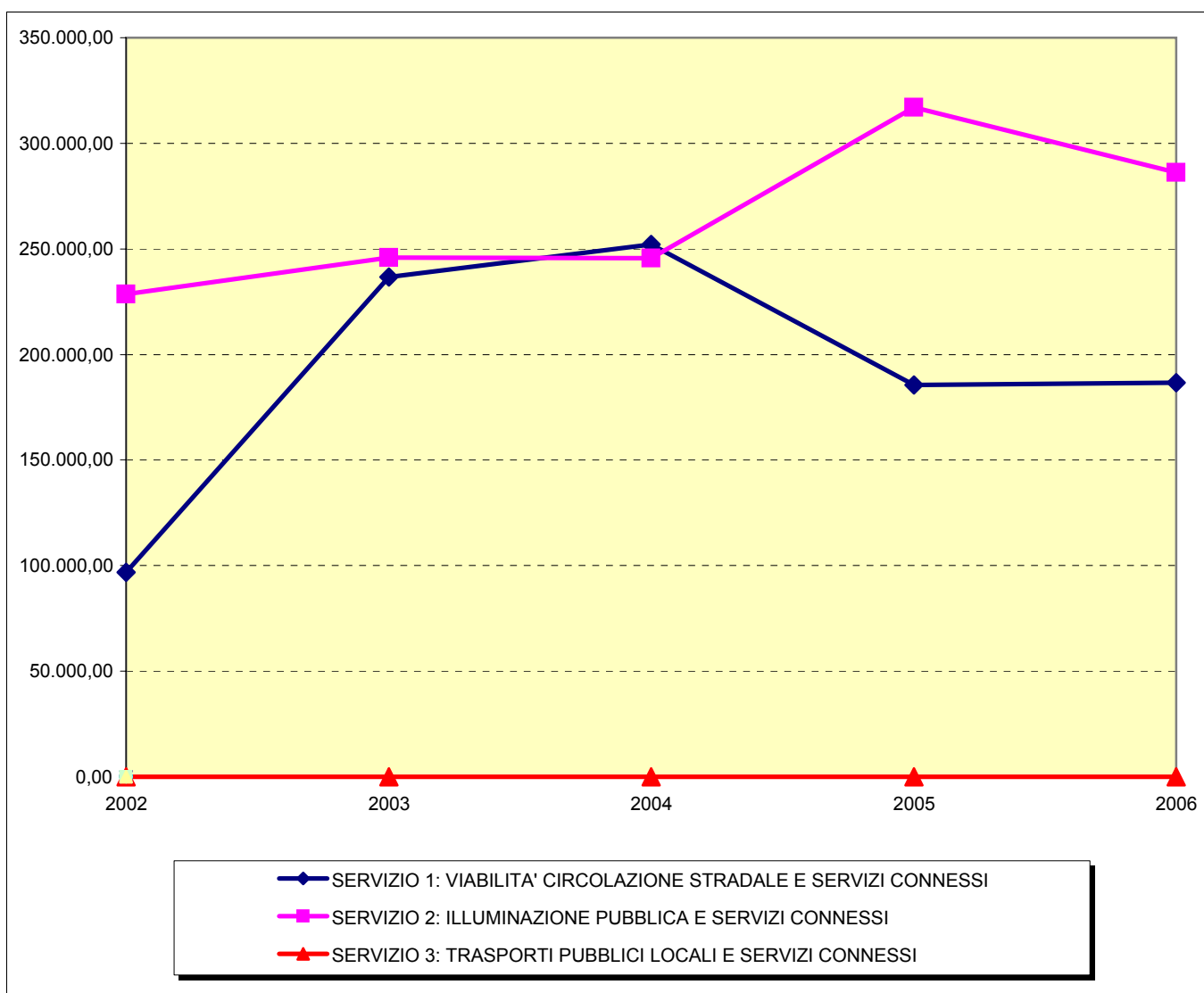
Variazioni sull'anno precedente		3,98%	2,38%	16,36%	-8,05%
Variazioni nominali progressive		3,98%	6,45%	23,86%	13,89%
<b>Incremento reale depurato</b>		<b>1,47%</b>	<b>1,85%</b>	<b>16,52%</b>	<b>5,04%</b>

Indici ISTAT		2,47%	2,00%	1,70%	2,00%
Aumento costo della vita		2,47%	4,52%	6,30%	8,42%
Abitanti	14.670	15.098	15.604	15.962	16.285
Base rivalutata	155.910,09	159.761,07	162.956,29	165.726,55	169.041,08



## FUNZIONE 8: FUNZIONI NEL CAMPO DELLA VIABILITA' E DEI TRASPORTI

Descrizione	2002	2003	2004	2005	2006
SERVIZIO 1: VIABILITA' CIRCOLAZIONE STRADALE E SERVIZI CONNESSI	96.834,63	236.800,86	252.004,25	185.542,39	186.643,75
<i>Incremento sull'anno precedente</i>		144,54%	6,42%	-26,37%	0,59%
SERVIZIO 2: ILLUMINAZIONE PUBBLICA E SERVIZI CONNESSI	228.465,02	245.839,76	245.634,28	317.105,02	286.106,72
<i>Incremento sull'anno precedente</i>		7,60%	-0,08%	29,10%	-9,78%
SERVIZIO 3: TRASPORTI PUBBLICI LOCALI E SERVIZI CONNESSI	0,00	0,00	0,00	0,00	0,00
<i>Incremento sull'anno precedente</i>					
<b>FUNZIONE 8: FUNZIONI NEL CAMPO DELLA VIABILITA' E DEI TRASPORTI</b>	<b>325.299,65</b>	<b>482.640,62</b>	<b>497.638,53</b>	<b>502.647,41</b>	<b>472.750,47</b>
<i>Incremento sull'anno precedente</i>		48,37%	3,11%	1,01%	-5,95%

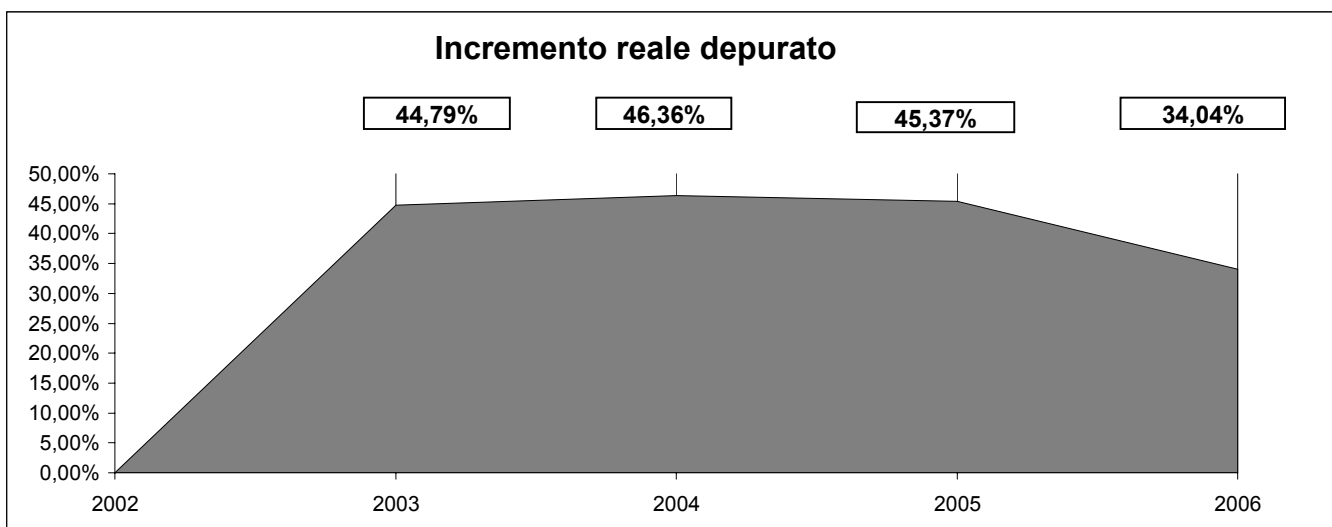
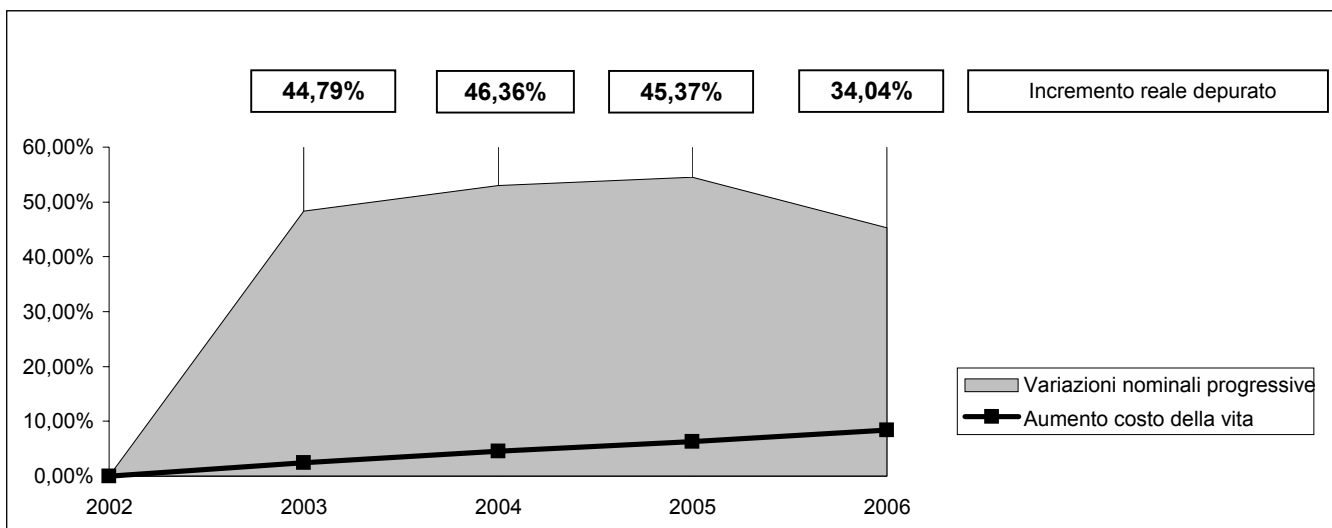


## FUNZIONE 8: FUNZIONI NEL CAMPO DELLA VIABILITA' E DEI TRASPORTI

Descrizione	2002	2003	2004	2005	2006
<b>FUNZIONE 8: FUNZIONI NEL CAMPO DELLA VIABILITA' E DEI TRASPORTI</b>	325.299,65	482.640,62	497.638,53	502.647,41	472.750,47
Indice per abitante	22,17	31,97	31,89	31,49	29,03

Variazioni sull'anno precedente	48,37%	3,11%	1,01%	-5,95%
Variazioni nominali progressive	48,37%	52,98%	54,52%	45,33%
<b>Incremento reale depurato</b>	<b>44,79%</b>	<b>46,36%</b>	<b>45,37%</b>	<b>34,04%</b>

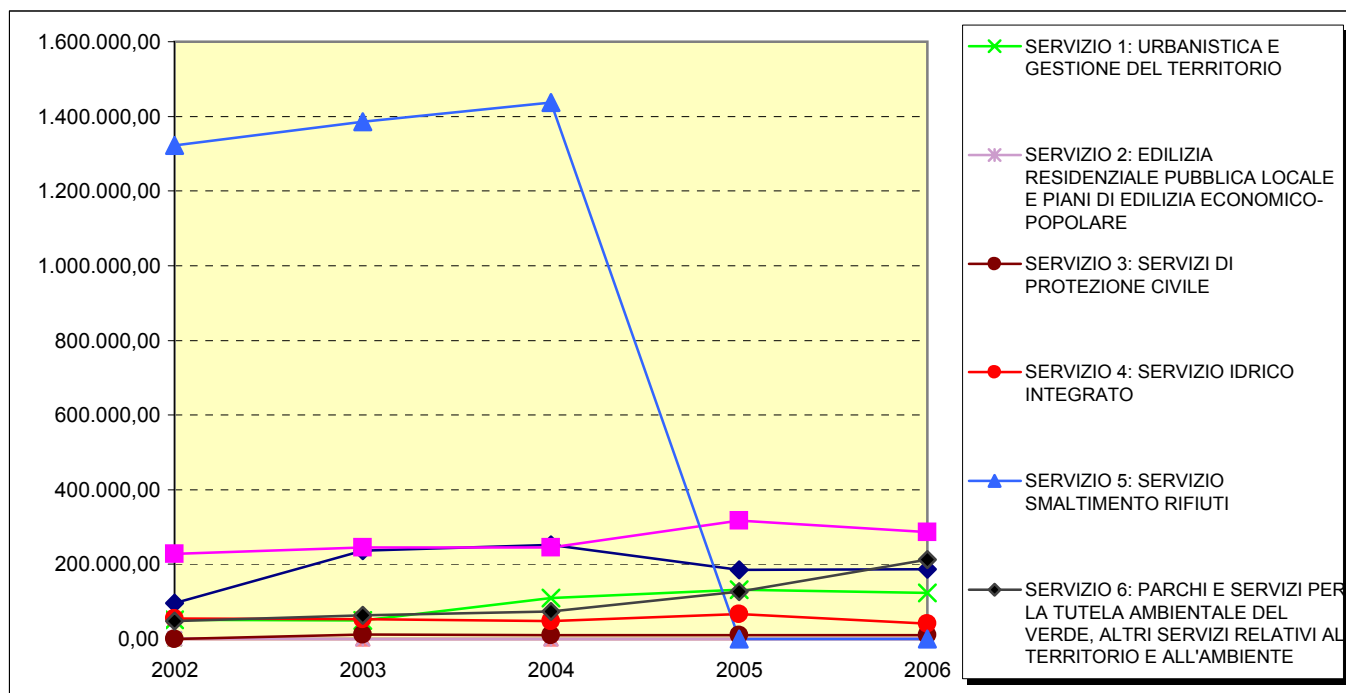
Indici ISTAT	2,47%	2,00%	1,70%	2,00%	
Aumento costo della vita	2,47%	4,52%	6,30%	8,42%	
Abitanti	14.670	15.098	15.604	15.962	16.285
Base rivalutata	325.299,65	333.334,55	340.001,24	345.781,26	352.696,89





## FUNZIONE 9: FUNZIONI RIGUARDANTI LA GESTIONE DEL TERRITORIO E DELL'AMBIENTE

Descrizione	2002	2003	2004	2005	2006
SERVIZIO 1: URBANISTICA E GESTIONE DEL TERRITORIO	51.195,00	48.971,57	109.902,29	131.500,00	122.700,00
<i>Incremento sull'anno precedente</i>		-4,34%	124,42%	19,65%	-6,69%
SERVIZIO 2: EDILIZIA RESIDENZIALE PUBBLICA LOCALE E PIANI DI EDILIZIA ECONOMICO-POPOLARE	2.060,00	228,46	0,00	0,00	1.950,00
<i>Incremento sull'anno precedente</i>		-88,91%	-100,00%		
SERVIZIO 3: SERVIZI DI PROTEZIONE CIVILE	0,00	11.770,00	11.095,72	9.629,58	10.021,66
<i>Incremento sull'anno precedente</i>			-5,73%	-13,21%	4,07%
SERVIZIO 4: SERVIZIO IDRICO INTEGRATO	55.181,39	52.796,45	47.980,15	66.883,66	41.272,76
<i>Incremento sull'anno precedente</i>		-4,32%	-9,12%	39,40%	-38,29%
SERVIZIO 5: SERVIZIO SMALTIMENTO RIFIUTI	1.321.599,45	1.385.809,43	1.437.249,70	0,00	0,00
<i>Incremento sull'anno precedente</i>		4,86%	3,71%	-100,00%	
SERVIZIO 6: PARCHI E SERVIZI PER LA TUTELA AMBIENTALE DEL VERDE, ALTRI SERVIZI RELATIVI AL TERRITORIO E ALL'AMBIENTE	48.416,20	62.666,01	73.648,65	127.655,44	212.184,85
<i>Incremento sull'anno precedente</i>		29,43%	17,53%	73,33%	66,22%
<b>FUNZIONE 9: FUNZIONI RIGUARDANTI LA GESTIONE DEL TERRITORIO E DELL'AMBIENTE</b>	<b>1.478.452,04</b>	<b>1.562.241,92</b>	<b>1.679.876,51</b>	<b>335.668,68</b>	<b>388.129,27</b>
<i>Incremento sull'anno precedente</i>		<b>5,67%</b>	<b>7,53%</b>	<b>-80,02%</b>	<b>15,63%</b>

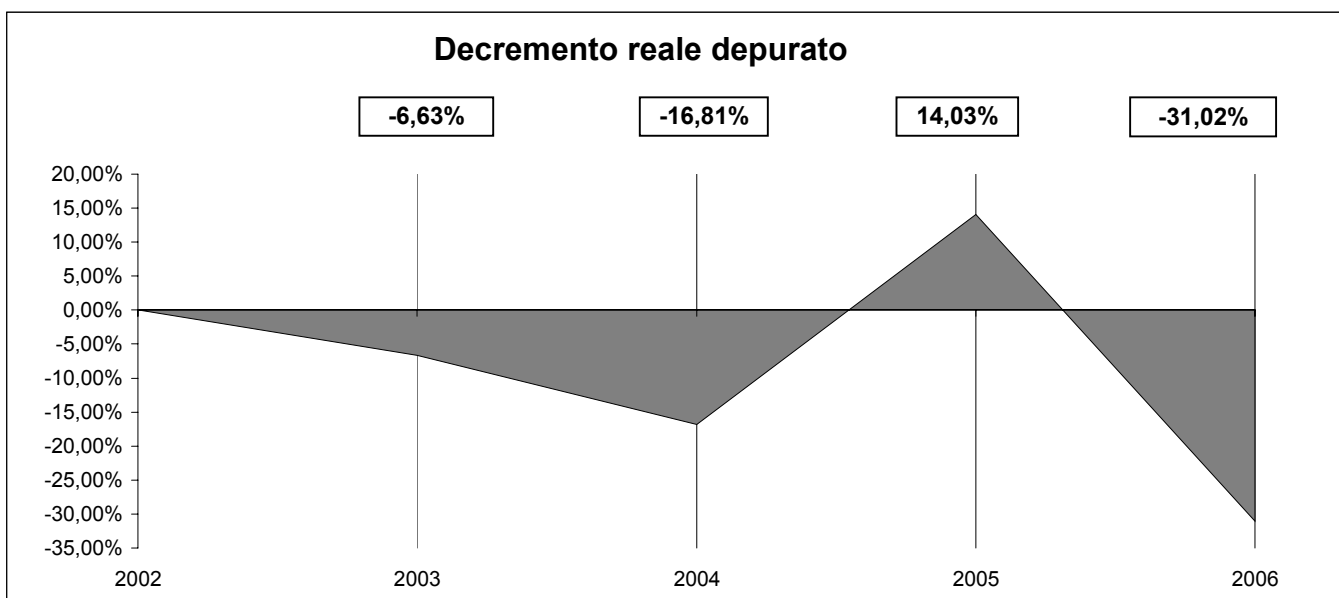
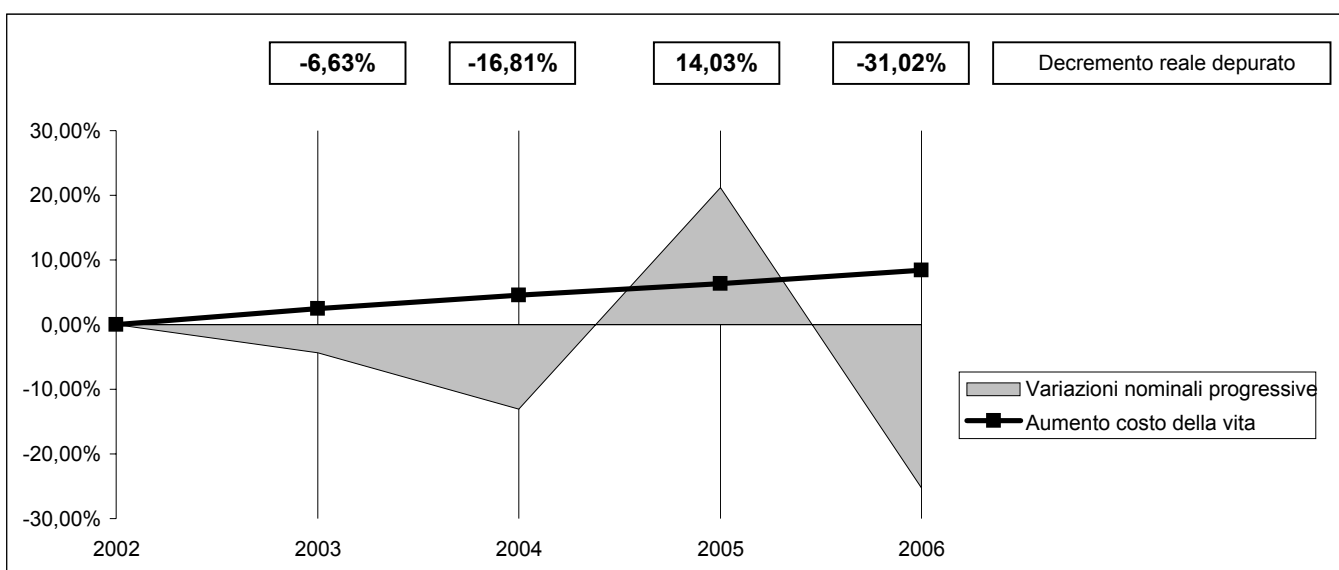


**SERVIZIO 4: SERVIZIO IDRICO INTEGRATO**

Descrizione	2002	2003	2004	2005	2006
SERVIZIO 4: SERVIZIO IDRICO INTEGRATO	55.181,39	52.796,45	47.980,15	66.883,66	41.272,76
Indice per abitante	3,76	3,50	3,07	4,19	2,53

Variazioni sull'anno precedente	-4,32%	-9,12%	39,40%	-38,29%
Variazioni nominali progressive	-4,32%	-13,05%	21,21%	-25,21%
<b>Decremento reale depurato</b>	<b>-6,63%</b>	<b>-16,81%</b>	<b>14,03%</b>	<b>-31,02%</b>

Indici ISTAT	2,47%	2,00%	1,70%	2,00%	
Aumento costo della vita	2,47%	4,52%	6,30%	8,42%	
Abitanti	14.670	15.098	15.604	15.962	16.285
Base rivalutata	55.181,39	56.544,37	57.675,26	58.655,74	59.828,85

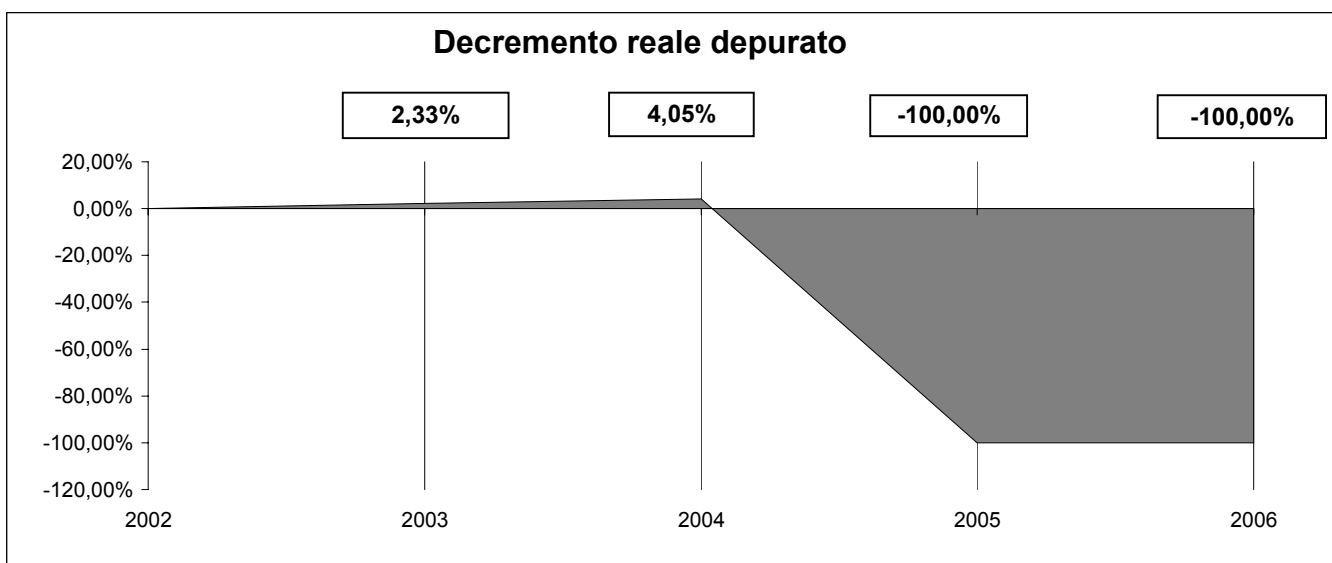
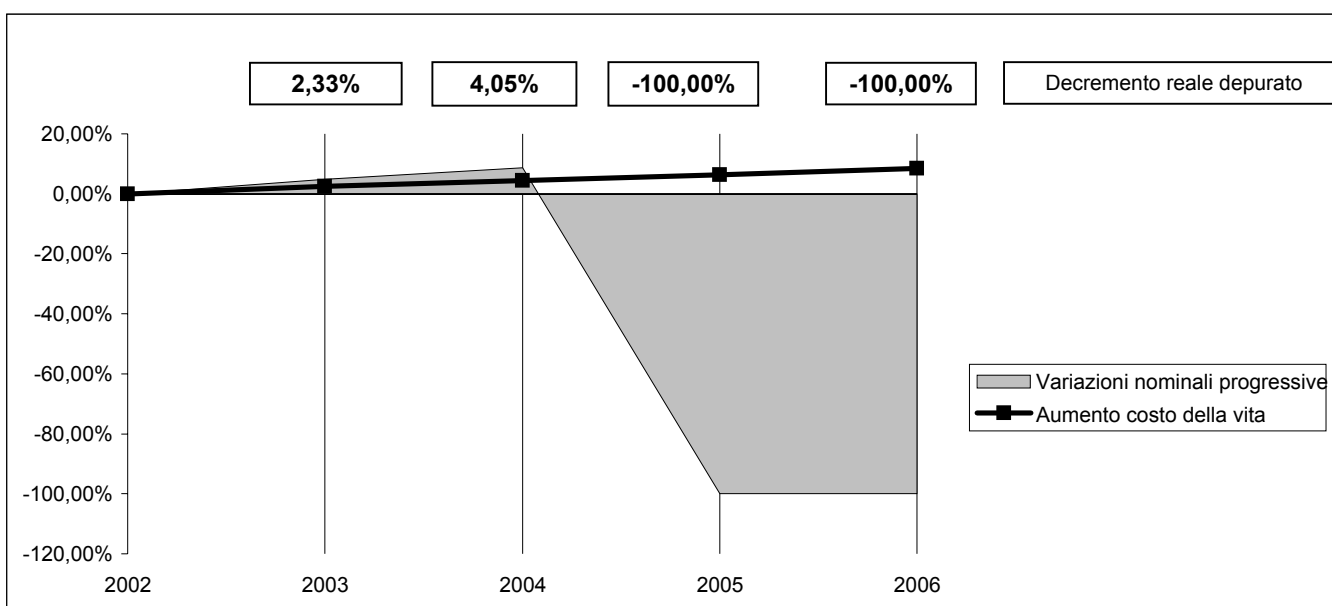


**SERVIZIO 5: SERVIZIO SMALTIMENTO RIFIUTI**

Descrizione	2002	2003	2004	2005	2006
SERVIZIO 5: SERVIZIO SMALTIMENTO RIFIUTI	1.321.599,45	1.385.809,43	1.437.249,70	0,00	0,00
Indice per abitante	90,09	91,79	92,11	0,00	0,00

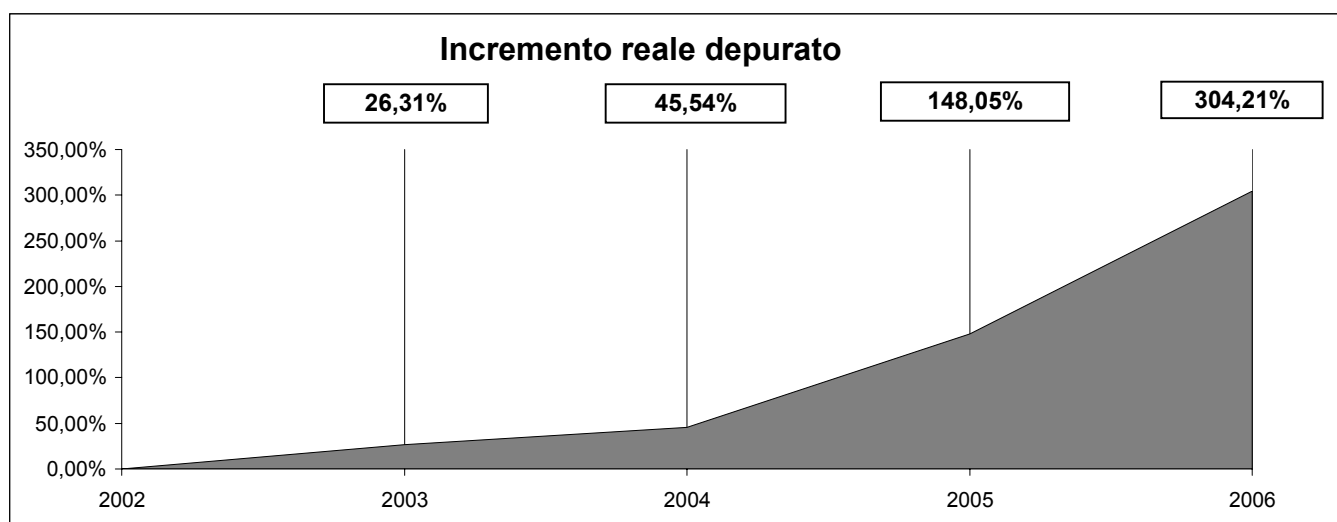
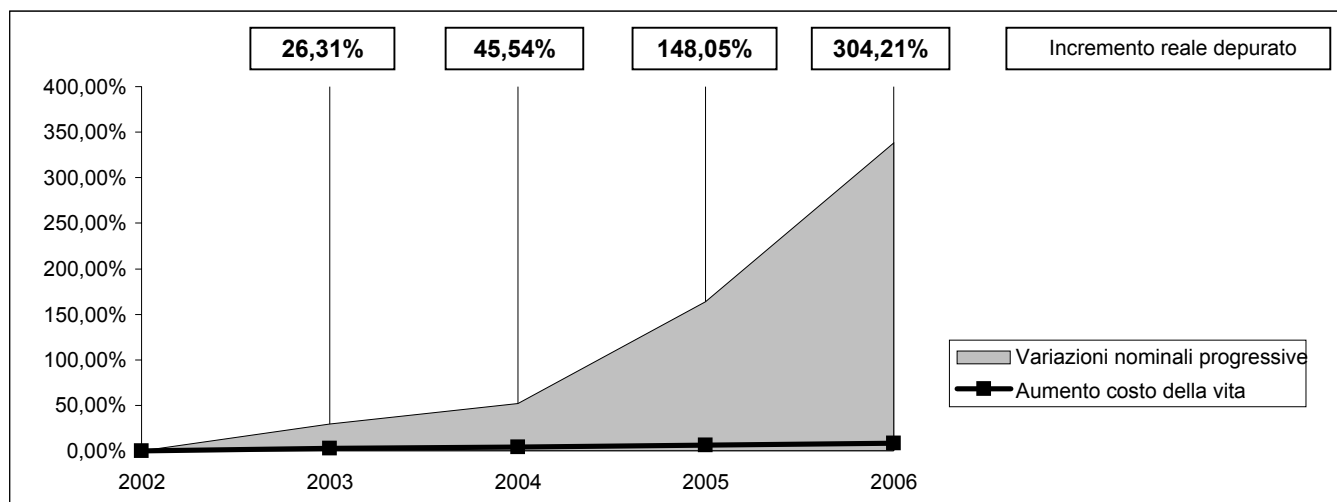
Variazioni sull'anno precedente	4,86%	3,71%	-100,00%	
Variazioni nominali progressive	4,86%	8,75%	-100,00%	-100,00%
<b>Decremento reale depurato</b>	<b>2,33%</b>	<b>4,05%</b>	<b>-100,00%</b>	<b>-100,00%</b>

Indici ISTAT		2,47%	2,00%	1,70%	2,00%
Aumento costo della vita		2,47%	4,52%	6,30%	8,42%
Abitanti	14.670	15.098	15.604	15.962	16.285
Base rivalutata	1.321.599,45	1.354.242,96	1.381.327,82	1.404.810,39	1.432.906,60



## SERVIZIO 6: PARCHI E SERVIZI PER LA TUTELA AMBIENTALE DEL VERDE, ALTRI SERVIZI RELATIVI AL TERRITORIO E ALL'AMBIENTE

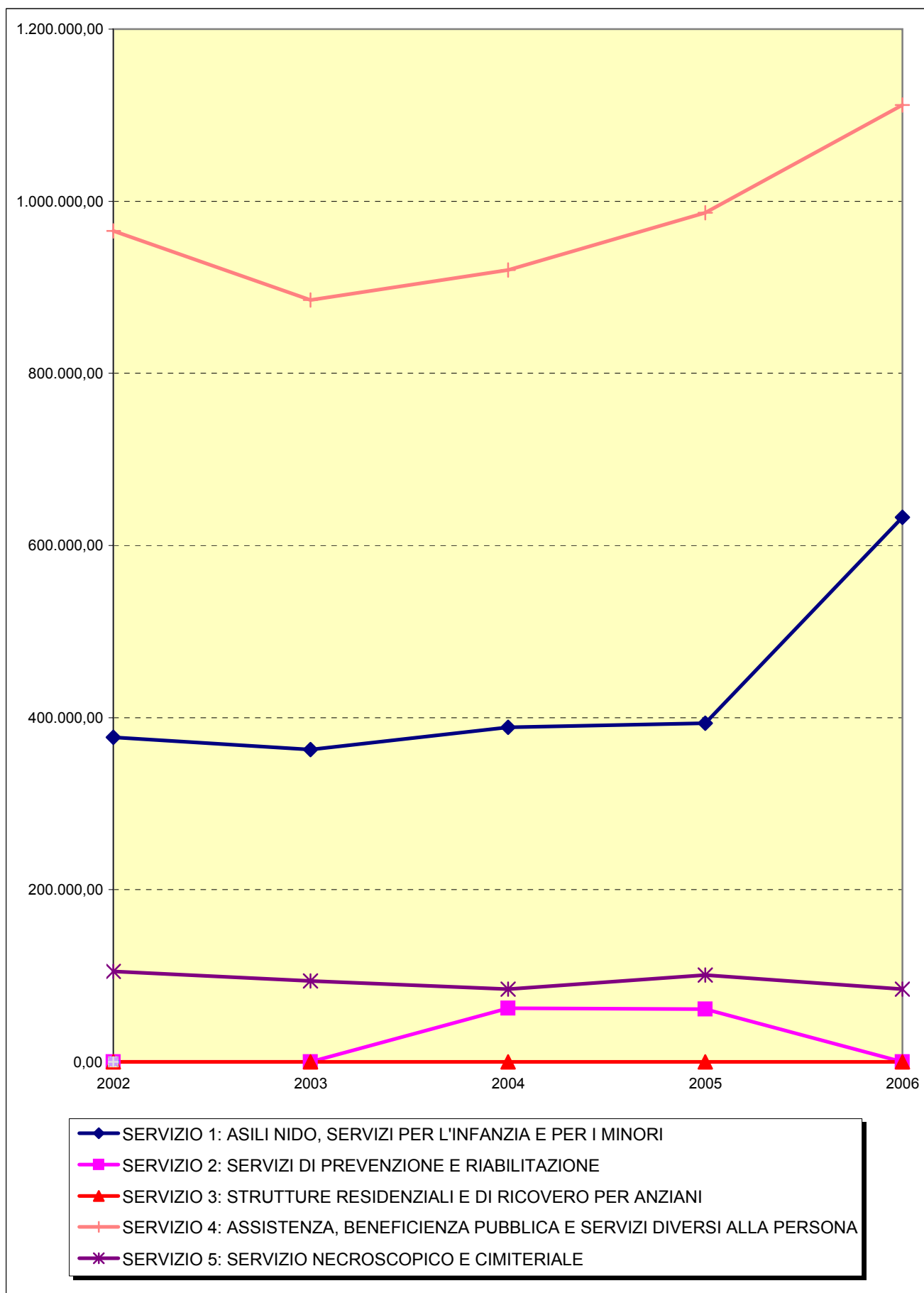
Descrizione	2002	2003	2004	2005	2006
SERVIZIO 6: PARCHI E SERVIZI PER LA TUTELA AMBIENTALE DEL VERDE, ALTRI SERVIZI RELATIVI AL TERRITORIO E ALL'AMBIENTE	48.416,20	62.666,01	73.648,65	127.655,44	212.184,85
Indice per abitante	3,30	4,15	4,72	8,00	13,03
Variazioni sull'anno precedente		29,43%	17,53%	73,33%	66,22%
Variazioni nominali progressive		29,43%	52,12%	163,66%	338,25%
<b>Incremento reale depurato</b>		<b>26,31%</b>	<b>45,54%</b>	<b>148,05%</b>	<b>304,21%</b>
Indici ISTAT		2,47%	2,00%	1,70%	2,00%
Aumento costo della vita		2,47%	4,52%	6,30%	8,42%
Abitanti	14.670	15.098	15.604	15.962	16.285
Base rivalutata	48.416,20	49.612,08	50.604,32	51.464,60	52.493,89



## FUNZIONE 10: FUNZIONI NEL SETTORE SOCIALE

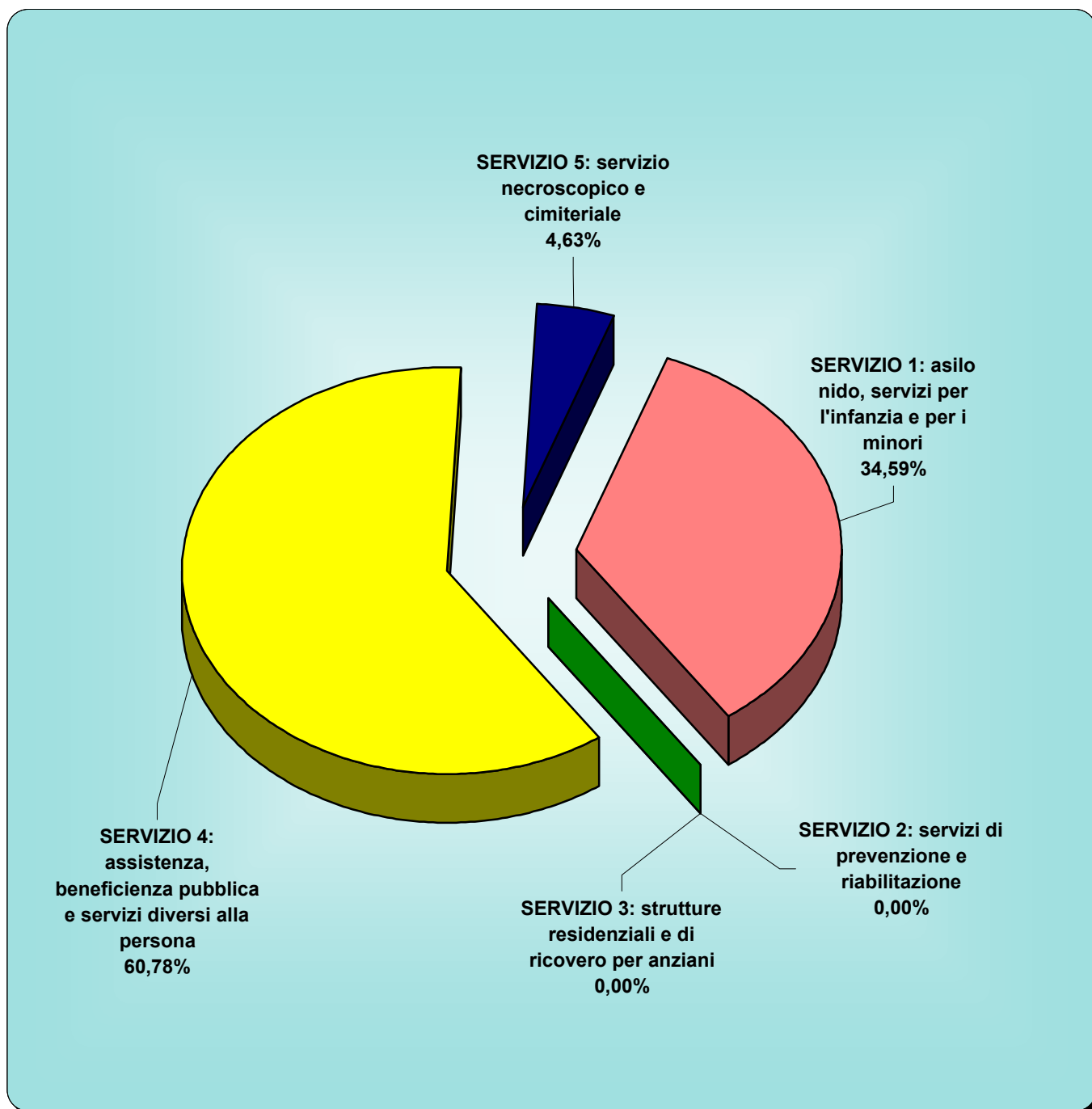
Descrizione	2002	2003	2004	2005	2006
SERVIZIO 1: ASILI NIDO, SERVIZI PER L'INFANZIA E PER I MINORI	377.141,13	363.091,44	388.654,68	393.325,51	632.761,69
<i>Incremento sull'anno precedente</i>		-3,73%	7,04%	1,20%	60,87%
SERVIZIO 2: SERVIZI DI PREVENZIONE E RIABILITAZIONE	0,00	0,00	62.179,50	61.221,82	0,00
<i>Incremento sull'anno precedente</i>				-1,54%	-100,00%
SERVIZIO 3: STRUTTURE RESIDENZIALI E DI RICOVERO PER ANZIANI	0,00	0,00	0,00	0,00	0,00
<i>Incremento sull'anno precedente</i>					
SERVIZIO 4: ASSISTENZA, BENEFICIENZA PUBBLICA E SERVIZI DIVERSI ALLA PERSONA	965.560,82	885.191,17	920.104,07	986.390,64	1.111.873,42
<i>Incremento sull'anno precedente</i>		-8,32%	3,94%	7,20%	12,72%
SERVIZIO 5: SERVIZIO NECROSCOPICO E CIMITERIALE	105.177,47	93.759,63	84.508,67	101.129,45	84.702,18
<i>Incremento sull'anno precedente</i>		-10,86%	-9,87%	19,67%	-16,24%
<b>FUNZIONE 10: FUNZIONI NEL SETTORE SOCIALE</b>	<b>1.447.879,42</b>	<b>1.342.042,24</b>	<b>1.455.446,92</b>	<b>1.542.067,42</b>	<b>1.829.337,29</b>
<i>Incremento sull'anno precedente</i>		-7,31%	8,45%	5,95%	18,63%

## FUNZIONE 10: FUNZIONI NEL SETTORE SOCIALE



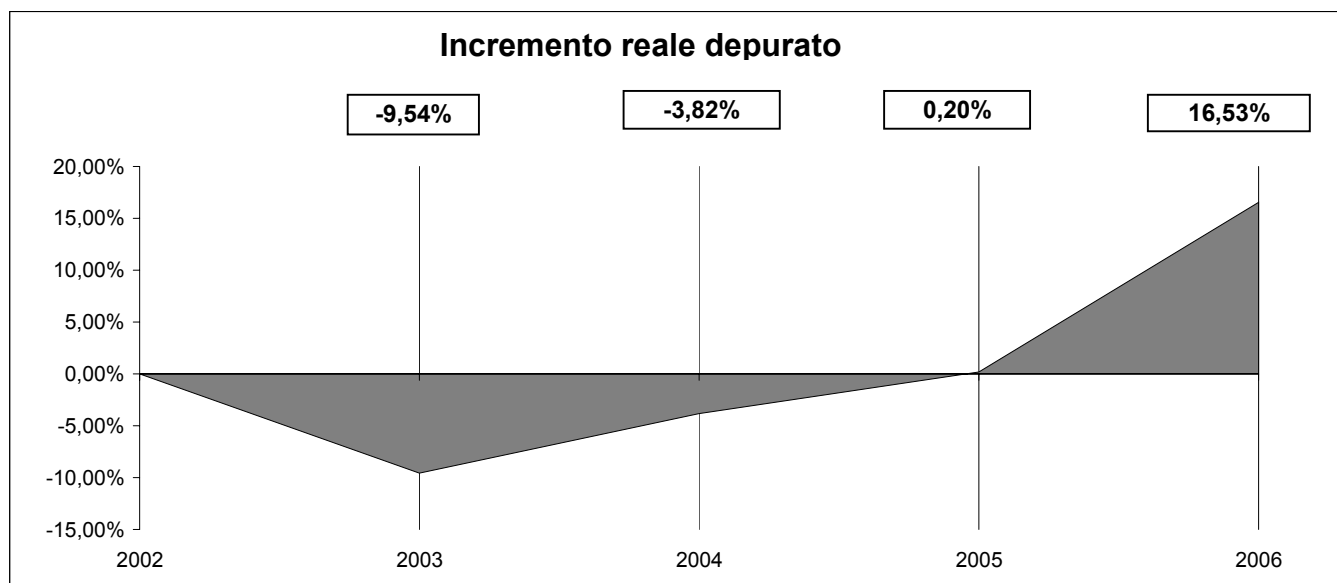
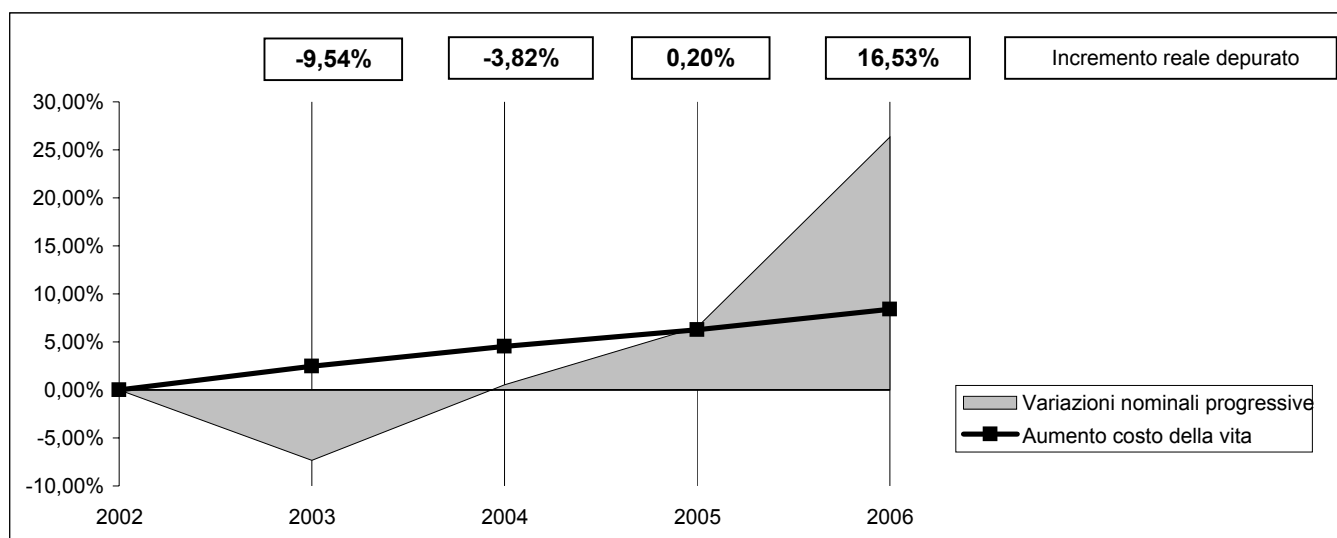
## INTERVENTI IN CAMPO SOCIALE

SERVIZIO 1: asilo nido, servizi per l'infanzia e per i minori	632.761,69	34,59%
SERVIZIO 2: servizi di prevenzione e riabilitazione	0,00	0,00%
SERVIZIO 3: strutture residenziali e di ricovero per anziani	0,00	0,00%
SERVIZIO 4: assistenza, beneficenza pubblica e servizi diversi alla persona	1.111.873,42	60,78%
SERVIZIO 5: servizio necroscopico e cimiteriale	84.702,18	4,63%
<b>TOTALE SPESE PER INTERVENTI NEL CAMPO SOCIALE</b>	<b>1.829.337,29</b>	



**FUNZIONE 10: FUNZIONI NEL SETTORE SOCIALE**

Descrizione	2002	2003	2004	2005	2006
<b>FUNZIONE 10: FUNZIONI NEL SETTORE SOCIALE</b>	1.447.879,42	1.342.042,24	1.455.446,92	1.542.067,42	1.829.337,29
Indice per abitante	98,70	88,89	93,27	96,61	112,33
Variazioni sull'anno precedente		-7,31%	8,45%	5,95%	18,63%
Variazioni nominali progressive		-7,31%	0,52%	6,51%	26,35%
<b>Incremento reale depurato</b>		<b>-9,54%</b>	<b>-3,82%</b>	<b>0,20%</b>	<b>16,53%</b>
Indici ISTAT		2,47%	2,00%	1,70%	2,00%
Aumento costo della vita		2,47%	4,52%	6,30%	8,42%
Abitanti	14.670	15.098	15.604	15.962	16.285
Base rivalutata	1.447.879,42	1.483.642,04	1.513.314,88	1.539.041,24	1.569.822,06

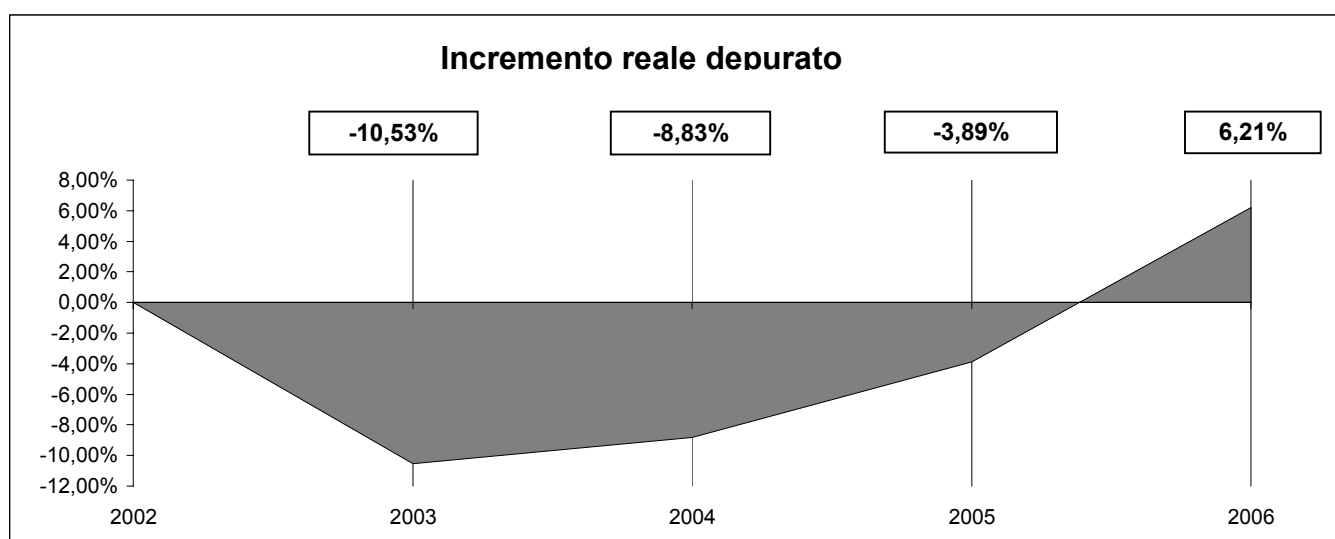
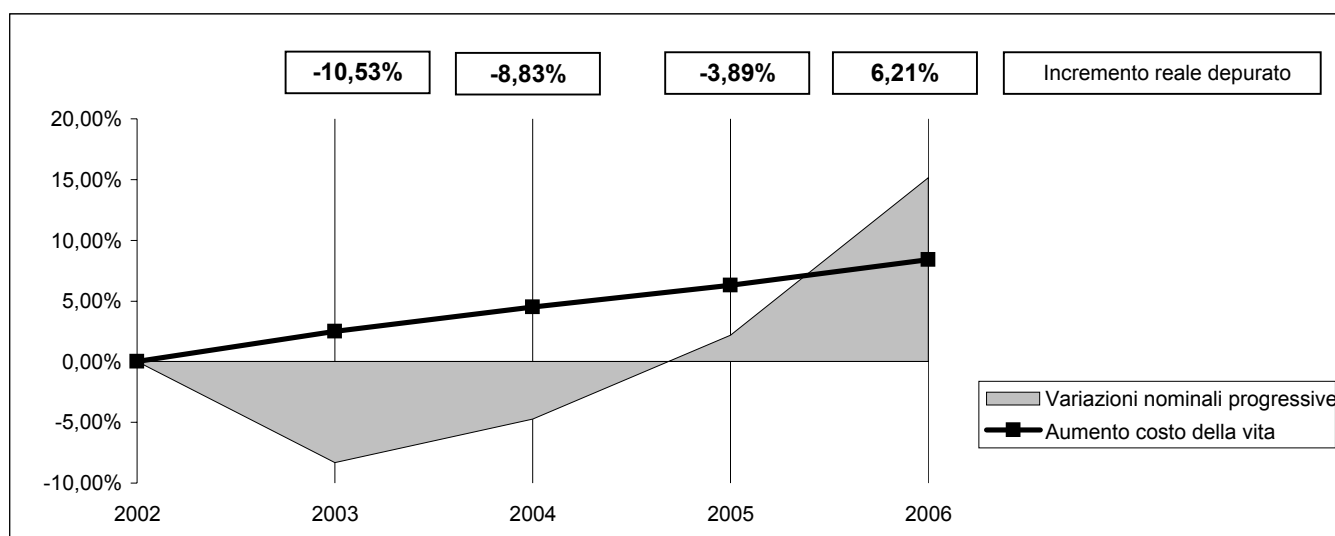




Presentazione grafica delle variazioni in termini reali

## SERVIZIO 4: ASSISTENZA, BENEFICIENZA PUBBLICA E SERVIZI DIVERSI ALLA PERSONA

Descrizione	2002	2003	2004	2005	2006
SERVIZIO 4: ASSISTENZA, BENEFICIENZA PUBBLICA E SERVIZI DIVERSI ALLA PERSONA	965.560,82	885.191,17	920.104,07	986.390,64	1.111.873,42
Indice per abitante	65,82	58,63	58,97	61,80	68,28
Variazioni sull'anno precedente		-8,32%	3,94%	7,20%	12,72%
Variazioni nominali progressive		-8,32%	-4,71%	2,16%	15,15%
<b>Incremento reale depurato</b>		<b>-10,53%</b>	<b>-8,83%</b>	<b>-3,89%</b>	<b>6,21%</b>
Indici ISTAT		2,47%	2,00%	1,70%	2,00%
Aumento costo della vita		2,47%	4,52%	6,30%	8,42%
Abitanti	14.670	15.098	15.604	15.962	16.285
Base rivalutata	965.560,82	989.410,17	1.009.198,38	1.026.354,75	1.046.881,84

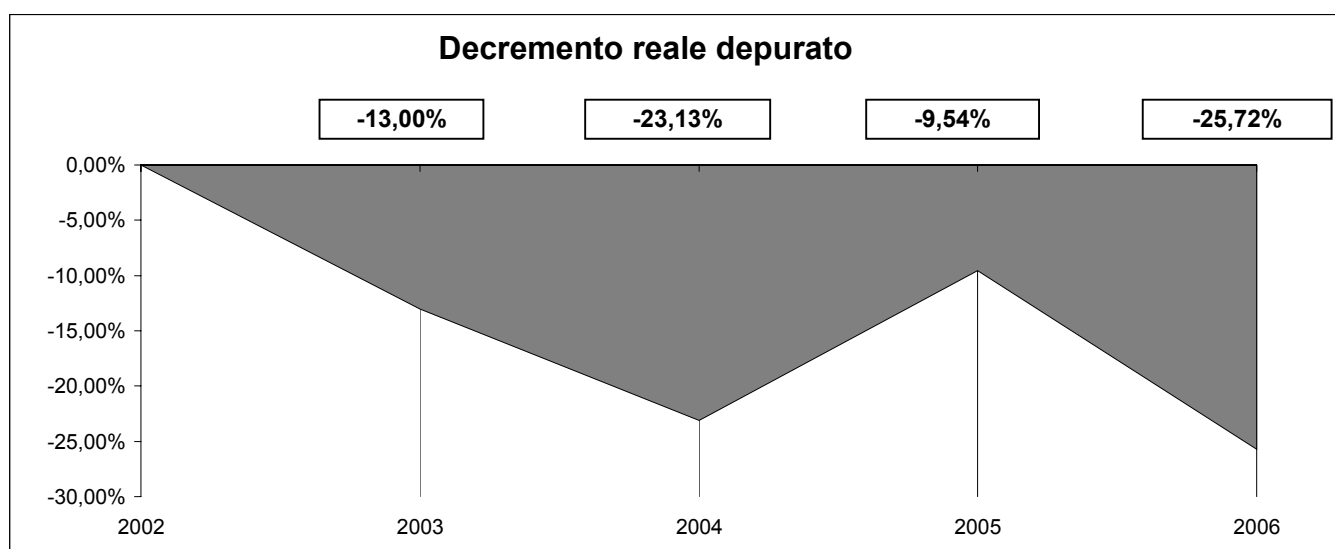
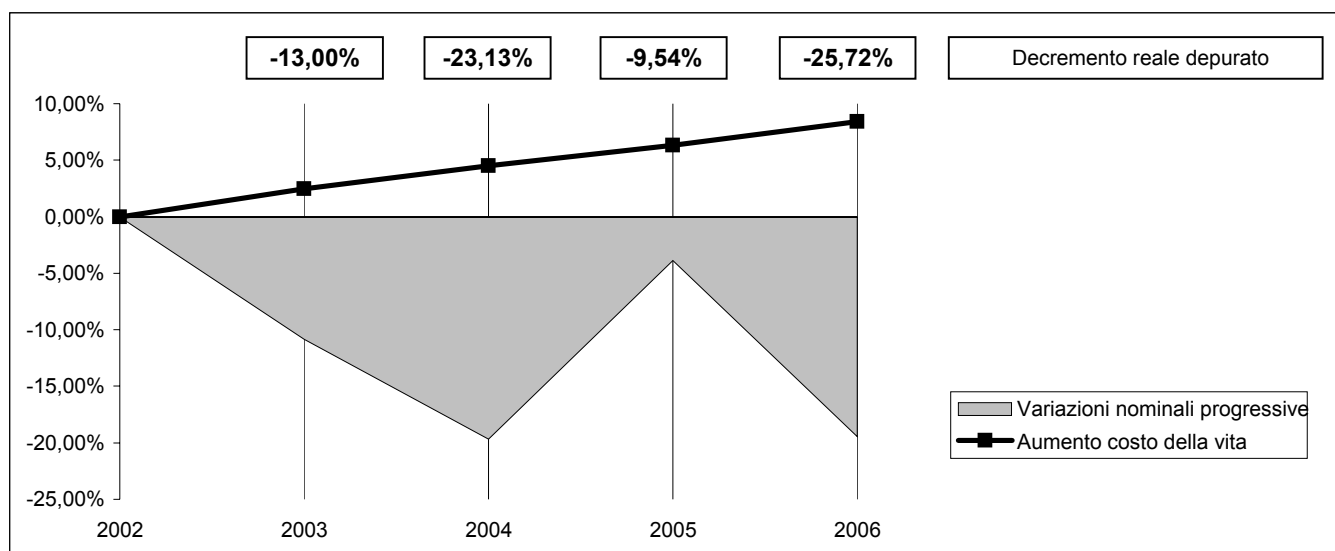


**SERVIZIO 5: SERVIZIO NECROSCOPICO E CIMITERIALE**

Descrizione	2002	2003	2004	2005	2006
SERVIZIO 5: SERVIZIO NECROSCOPICO E CIMITERIALE	105.177,47	93.759,63	84.508,67	101.129,45	84.702,18
Indice per abitante	7,17	6,21	5,42	6,34	5,20

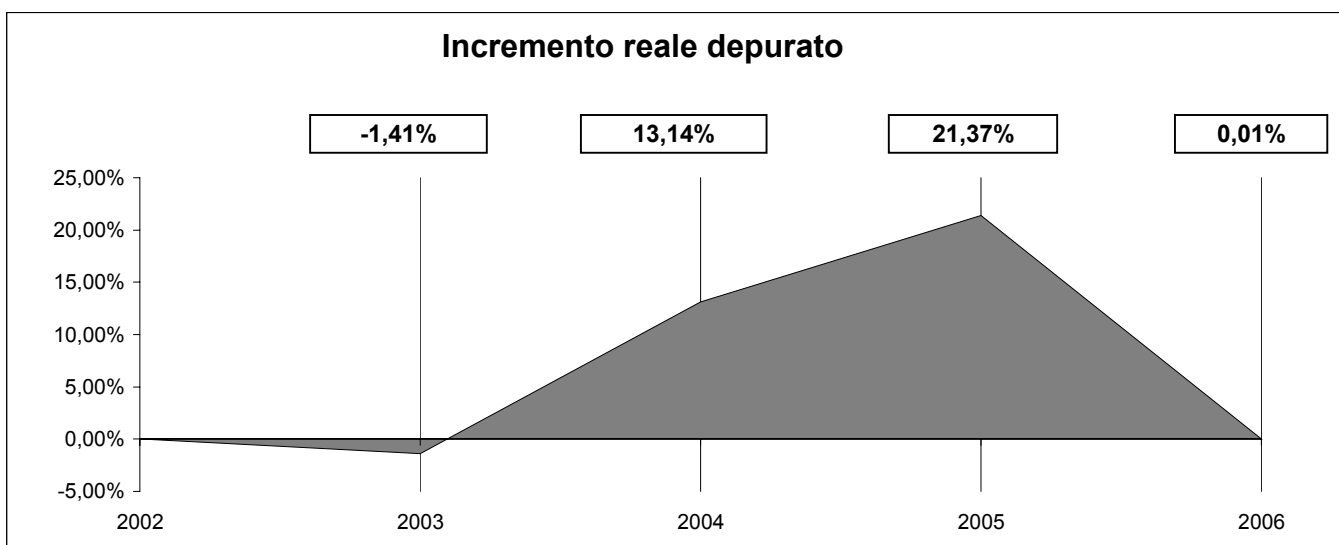
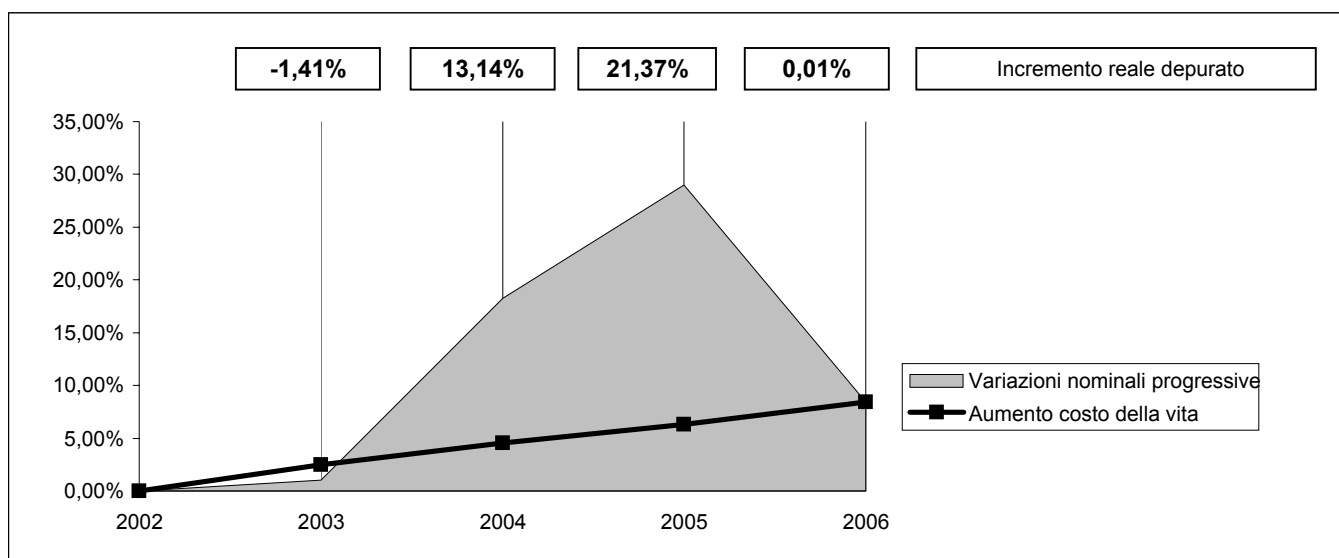
Variazioni sull'anno precedente	-10,86%	-9,87%	19,67%	-16,24%
Variazioni nominali progressive	-10,86%	-19,65%	-3,85%	-19,47%
<b>Decremento reale depurato</b>	<b>-13,00%</b>	<b>-23,13%</b>	<b>-9,54%</b>	<b>-25,72%</b>

Indici ISTAT		2,47%	2,00%	1,70%	2,00%
Aumento costo della vita		2,47%	4,52%	6,30%	8,42%
Abitanti	14.670	15.098	15.604	15.962	16.285
Base rivalutata	105.177,47	107.775,35	109.930,86	111.799,69	114.035,68



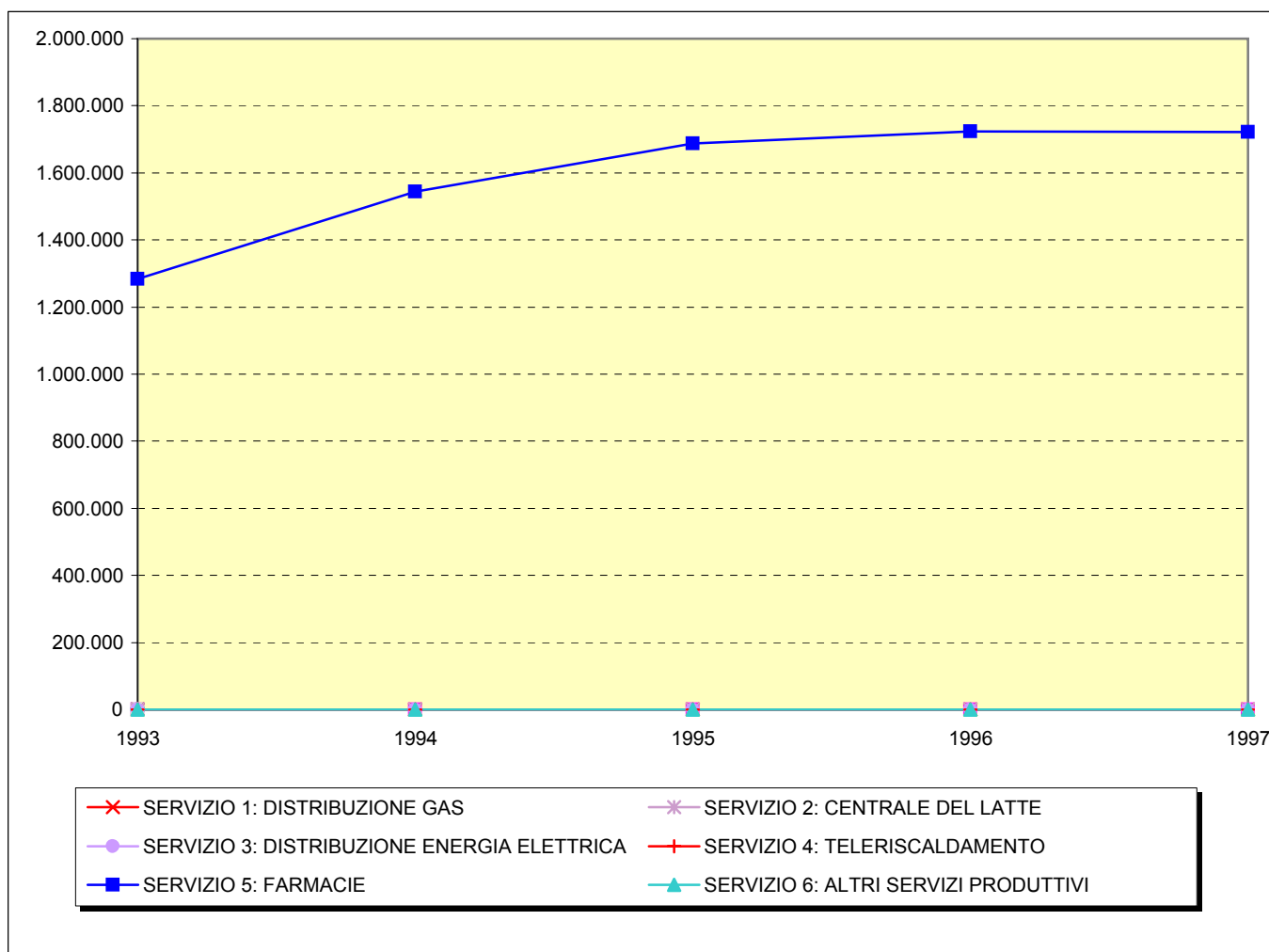
## FUNZIONE 11: FUNZIONI NEL CAMPO DELLO SVILUPPO ECONOMICO

Descrizione	2002	2003	2004	2005	2006
<b>FUNZIONE 11: FUNZIONI NEL CAMPO DELLO SVILUPPO ECONOMICO</b>	318.241,76	321.513,18	376.327,52	410.584,17	345.074,98
Indice per abitante	21,69	21,30	24,12	25,72	21,19
<b>Variazioni sull'anno precedente</b>		1,03%	17,05%	9,10%	-15,96%
<b>Variazioni nominali progressive</b>		1,03%	18,25%	29,02%	8,43%
<b>Incremento reale depurato</b>		<b>-1,41%</b>	<b>13,14%</b>	<b>21,37%</b>	<b>0,01%</b>
<b>Indici ISTAT</b>		2,47%	2,00%	1,70%	2,00%
Aumento costo della vita		2,47%	4,52%	6,30%	8,42%
Abitanti	14.670	15.098	15.604	15.962	16.285
Base rivalutata	318.241,76	326.102,33	332.624,38	338.278,99	345.044,57



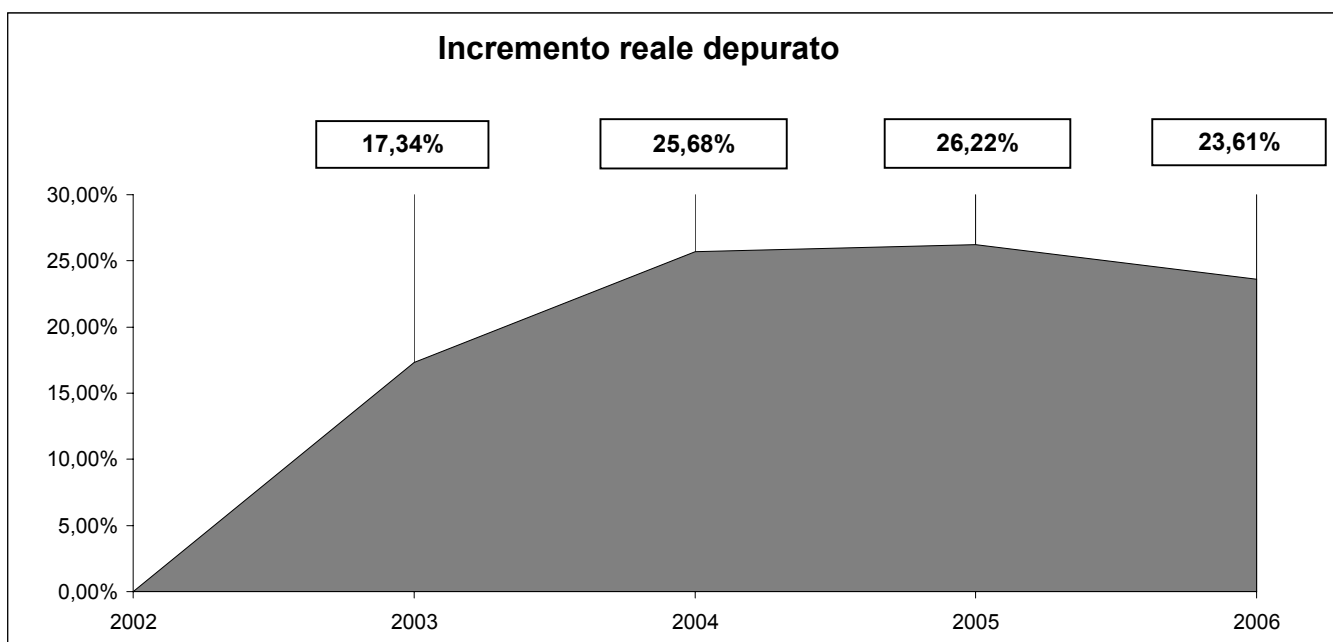
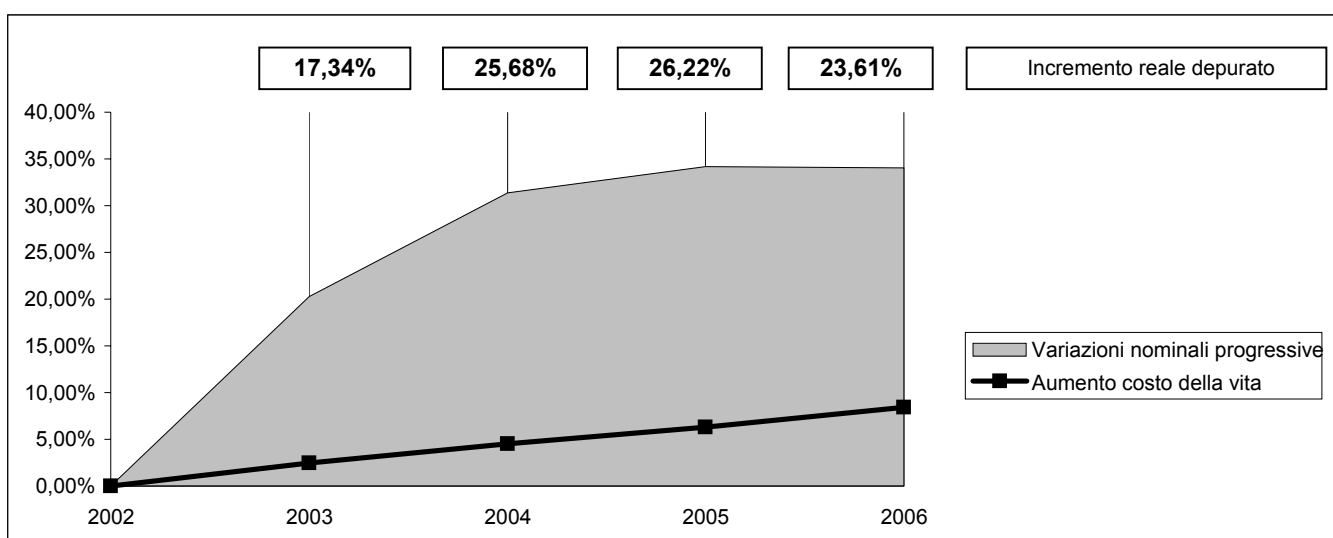
## FUNZIONE 12: FUNZIONI RELATIVE AI SERVIZI PRODUTTIVI

Descrizione	2002	2003	2004	2005	2006
SERVIZIO 1: DISTRIBUZIONE GAS	0,00	0,00	0,00	0,00	0,00
<i>Incremento sull'anno precedente</i>					
SERVIZIO 2: CENTRALE DEL LATTE	0,00	0,00	0,00	0,00	0,00
<i>Incremento sull'anno precedente</i>					
SERVIZIO 3: DISTRIBUZIONE ENERGIA ELETTRICA	0,00	0,00	0,00	0,00	0,00
<i>Incremento sull'anno precedente</i>					
SERVIZIO 4: TELERISCALDAMENTO	0,00	0,00	0,00	0,00	0,00
<i>Incremento sull'anno precedente</i>					
SERVIZIO 5: FARMACIE	1.284.397,67	1.544.377,21	1.687.134,76	1.723.265,87	1.721.360,18
<i>Incremento sull'anno precedente</i>		20,24%	9,24%	2,14%	-0,11%
SERVIZIO 6: ALTRI SERVIZI PRODUTTIVI	0,00	0,00	0,00	0,00	0,00
<i>Incremento sull'anno precedente</i>					
<b>FUNZIONE 12: FUNZIONI RELATIVE AI SERVIZI PRODUTTIVI</b>	<b>1.284.397,67</b>	<b>1.544.377,21</b>	<b>1.687.134,76</b>	<b>1.723.265,87</b>	<b>1.721.360,18</b>
<i>Incremento sull'anno precedente</i>		20,24%	9,24%	2,14%	-0,11%



**SERVIZIO 5: FARMACIE**

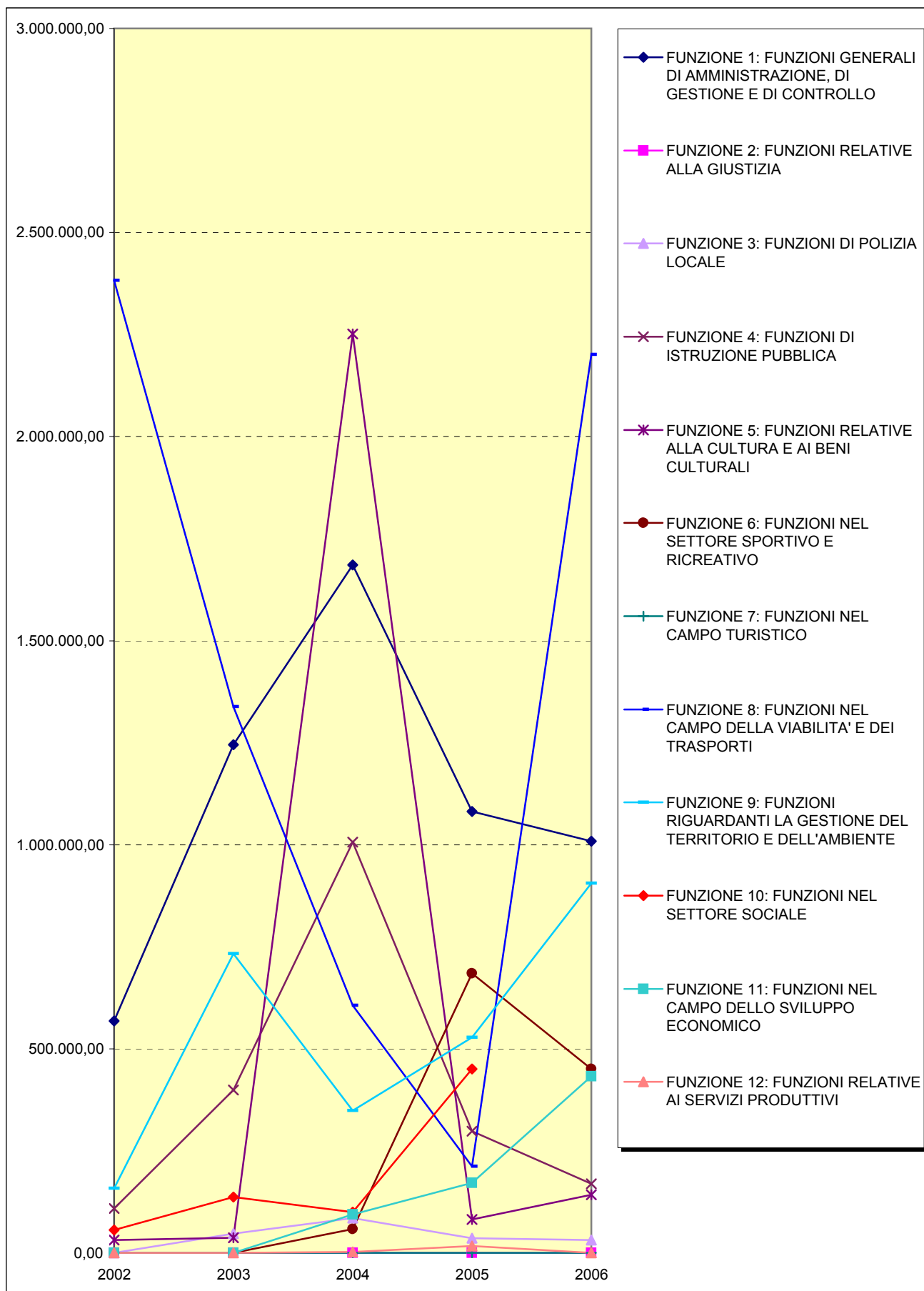
Descrizione	2002	2003	2004	2005	2006
SERVIZIO 5: FARMACIE	1.284.397,67	1.544.377,21	1.687.134,76	1.723.265,87	1.721.360,18
Indice per abitante	87,55	102,29	108,12	107,96	105,70
Variazioni sull'anno precedente		20,24%	9,24%	2,14%	-0,11%
Variazioni nominali progressive		20,24%	31,36%	34,17%	34,02%
<b>Incremento reale depurato</b>		<b>17,34%</b>	<b>25,68%</b>	<b>26,22%</b>	<b>23,61%</b>
Indici ISTAT		2,47%	2,00%	1,70%	2,00%
Aumento costo della vita		2,47%	4,52%	6,30%	8,42%
Abitanti	14.670	15.098	15.604	15.962	16.285
Base rivalutata	1.284.397,67	1.316.122,29	1.342.444,74	1.365.266,30	1.392.571,62



## TITOLO II: SPESE IN CONTO CAPITALE

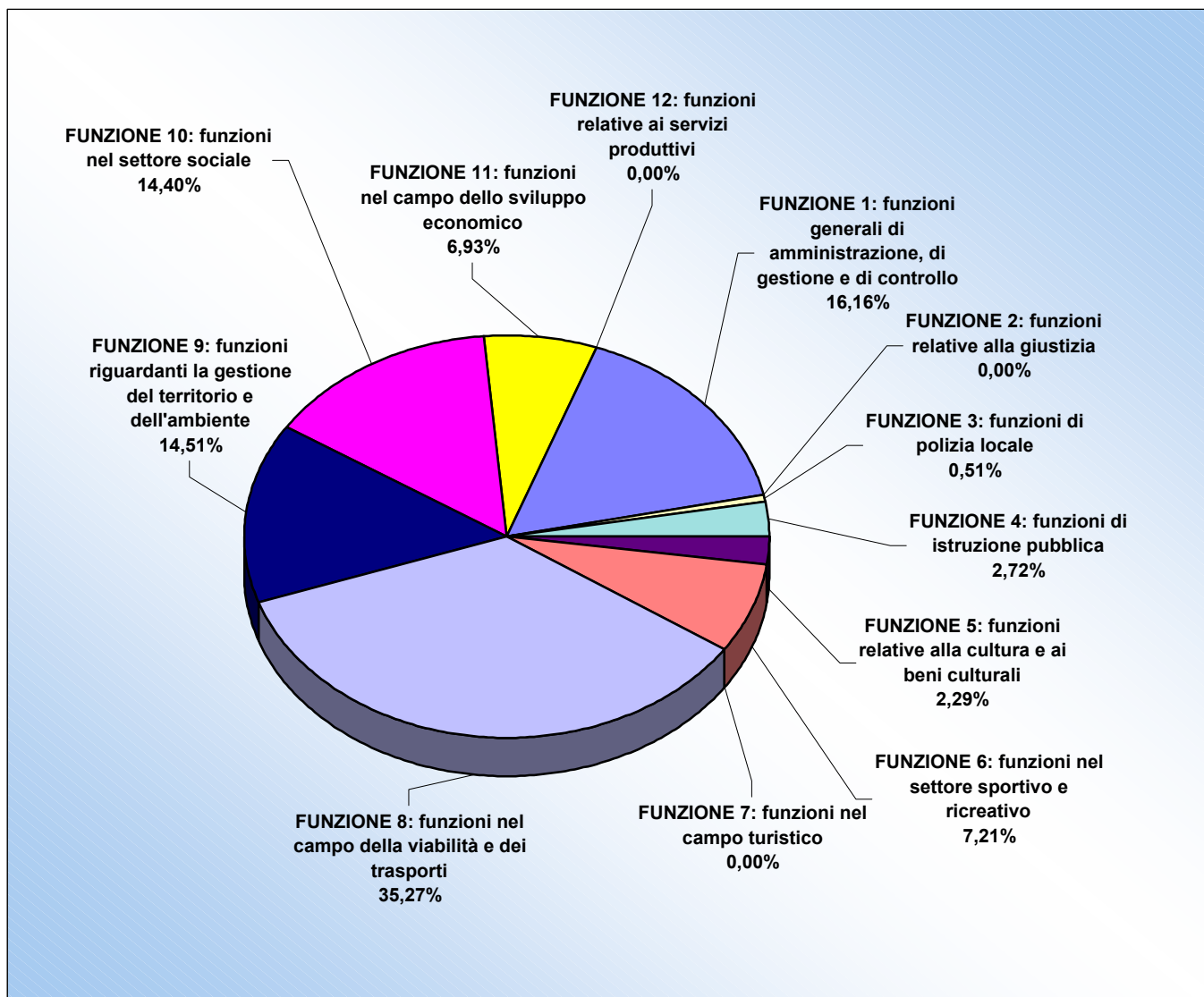
Descrizione	2002	2003	2004	2005	2006
FUNZIONE 1: FUNZIONI GENERALI DI AMMINISTRAZIONE, DI GESTIONE E DI CONTROLLO	568.326,54	1.244.919,60	1.685.766,16	1.080.999,89	1.008.484,98
<i>Incremento sull'anno precedente</i>		119,05%	35,41%	-35,87%	-6,71%
FUNZIONE 2: FUNZIONI RELATIVE ALLA GIUSTIZIA	0,00	0,00	0,00	0,00	0,00
<i>Incremento sull'anno precedente</i>					
FUNZIONE 3: FUNZIONI DI POLIZIA LOCALE	0,00	47.126,00	85.043,46	35.901,35	31.893,88
<i>Incremento sull'anno precedente</i>			80,46%	-57,78%	-11,16%
FUNZIONE 4: FUNZIONI DI ISTRUZIONE PUBBLICA	108.450,00	399.508,96	1.006.743,34	298.039,77	169.746,62
<i>Incremento sull'anno precedente</i>		268,38%	152,00%	-70,40%	-43,05%
FUNZIONE 5: FUNZIONI RELATIVE ALLA CULTURA E AI BENI CULTURALI	30.999,92	37.000,00	2.251.790,01	81.329,03	142.630,00
<i>Incremento sull'anno precedente</i>		19,36%	5985,92%	-96,39%	75,37%
FUNZIONE 6: FUNZIONI NEL SETTORE SPORTIVO E RICREATIVO	0,00	0,00	58.400,00	685.259,60	450.000,00
<i>Incremento sull'anno precedente</i>				1073,39%	-34,33%
FUNZIONE 7: FUNZIONI NEL CAMPO TURISTICO	0,00	0,00	0,00	0,00	0,00
<i>Incremento sull'anno precedente</i>					
FUNZIONE 8: FUNZIONI NEL CAMPO DELLA VIABILITA' E DEI TRASPORTI	2.382.384,41	1.337.556,19	606.781,54	211.720,50	2.200.529,75
<i>Incremento sull'anno precedente</i>		-43,86%	-54,64%	-65,11%	939,36%
FUNZIONE 9: FUNZIONI RIGUARDANTI LA GESTIONE DEL TERRITORIO E DELL'AMBIENTE	157.762,18	732.498,04	349.006,56	527.459,26	905.149,78
<i>Incremento sull'anno precedente</i>		364,31%	-52,35%	51,13%	71,61%
FUNZIONE 10: FUNZIONI NEL SETTORE SOCIALE	55.656,38	136.600,00	100.000,00	450.013,18	898.517,16
<i>Incremento sull'anno precedente</i>		145,43%	-26,79%	350,01%	99,66%
FUNZIONE 11: FUNZIONI NEL CAMPO DELLO SVILUPPO ECONOMICO	0,00	0,00	94.633,93	170.974,93	432.084,83
<i>Incremento sull'anno precedente</i>				80,67%	152,72%
FUNZIONE 12: FUNZIONI RELATIVE AI SERVIZI PRODUTTIVI	0,00	0,00	2.335,00	16.434,76	0,00
<i>Incremento sull'anno precedente</i>				603,84%	-100,00%
<b>TITOLO II: SPESE IN CONTO CAPITALE</b>	<b>3.303.579,43</b>	<b>3.935.208,79</b>	<b>6.240.500,00</b>	<b>3.558.132,27</b>	<b>6.239.037,00</b>
<i>Incremento sull'anno precedente</i>		19,12%	58,58%	-42,98%	75,35%

## TITOLO II: SPESE IN CONTO CAPITALE



## RIEPILOGO INVESTIMENTI

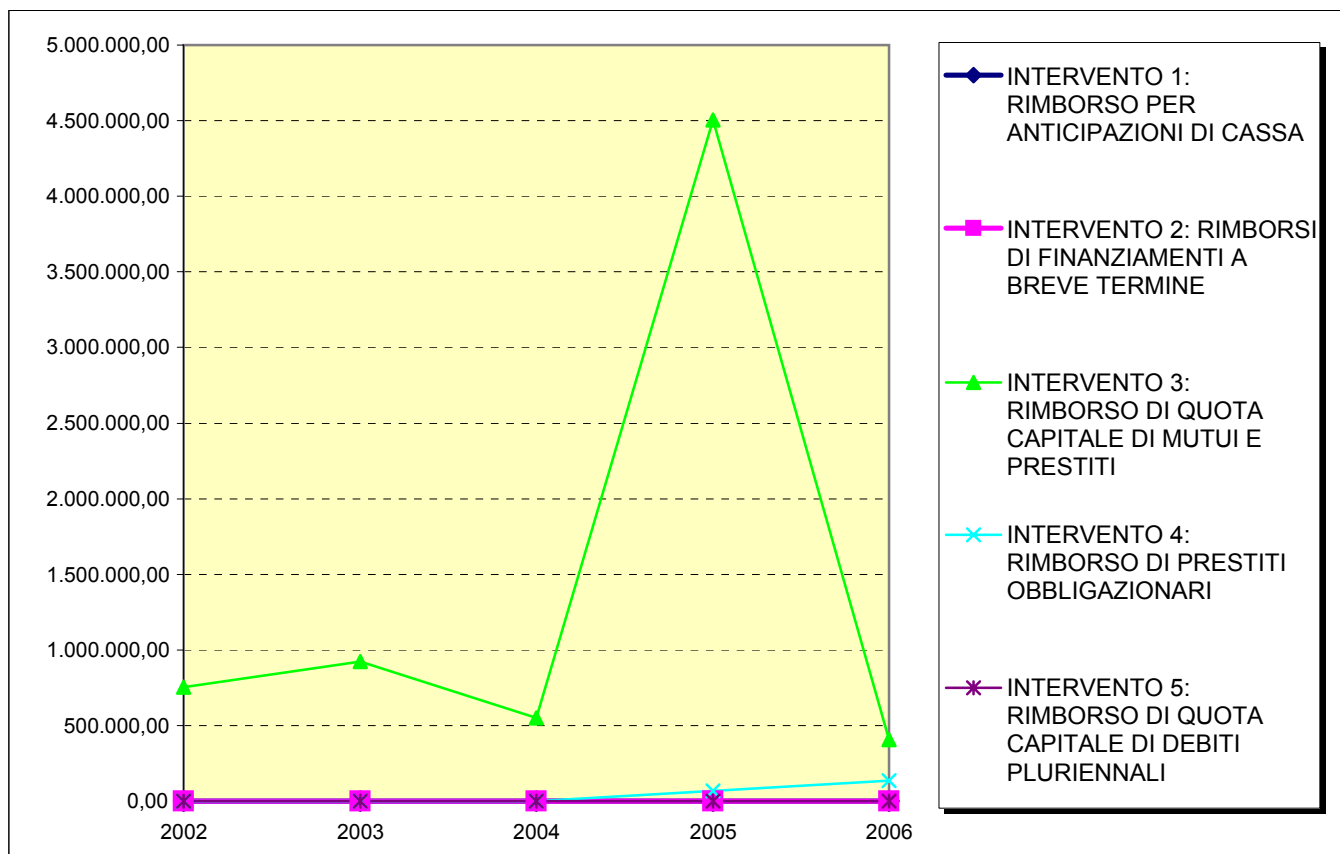
FUNZIONE 1: funzioni generali di amministrazione, di gestione e di controllo	1.008.484,98	16,16%
FUNZIONE 2: funzioni relative alla giustizia	0,00	0,00%
FUNZIONE 3: funzioni di polizia locale	31.893,88	0,51%
FUNZIONE 4: funzioni di istruzione pubblica	169.746,62	2,72%
FUNZIONE 5: funzioni relative alla cultura e ai beni culturali	142.630,00	2,29%
FUNZIONE 6: funzioni nel settore sportivo e ricreativo	450.000,00	7,21%
FUNZIONE 7: funzioni nel campo turistico	0,00	0,00%
FUNZIONE 8: funzioni nel campo della viabilità e dei trasporti	2.200.529,75	35,27%
FUNZIONE 9: funzioni riguardanti la gestione del territorio e dell'ambiente	905.149,78	14,51%
FUNZIONE 10: funzioni nel settore sociale	898.517,16	14,40%
FUNZIONE 11: funzioni nel campo dello sviluppo economico	432.084,83	6,93%
FUNZIONE 12: funzioni relative ai servizi produttivi	0,00	0,00%
<b>TOTALE SPESE IN CONTO CAPITALE</b>	<b>6.239.037,00</b>	





## TITOLO III: SPESE PER RIMBORSO DI PRESTITI

Descrizione	2002	2003	2004	2005	2006
INTERVENTO 1: RIMBORSO PER ANTICIPAZIONI DI CASSA	0,00	0,00	0,00	0,00	0,00
<i>Incremento sull'anno precedente</i>					
INTERVENTO 2: RIMBORSI DI FINANZIAMENTI A BREVE TERMINE	0,00	0,00	0,00	0,00	0,00
<i>Incremento sull'anno precedente</i>					
INTERVENTO 3: RIMBORSO DI QUOTA CAPITALE DI MUTUI E PRESTITI	754.312,15	921.273,69	551.334,44	4.503.295,21	406.567,94
<i>Incremento sull'anno precedente</i>		22,13%	-40,16%	716,80%	-90,97%
INTERVENTO 4: RIMBORSO DI PRESTITI OBBLIGAZIONARI	0,00	0,00	0,00	67.156,46	134.351,97
<i>Incremento sull'anno precedente</i>					100,06%
INTERVENTO 5: RIMBORSO DI QUOTA CAPITALE DI DEBITI PLURIENNALI	0,00	0,00	0,00	0,00	0,00
<i>Incremento sull'anno precedente</i>					
<b>TITOLO III: SPESE PER RIMBORSO DI PRESTITI</b>	<b>754.312,15</b>	<b>921.273,69</b>	<b>551.334,44</b>	<b>4.570.451,67</b>	<b>540.919,91</b>
<i>Incremento sull'anno precedente</i>		22,13%	-40,16%	728,98%	-88,16%

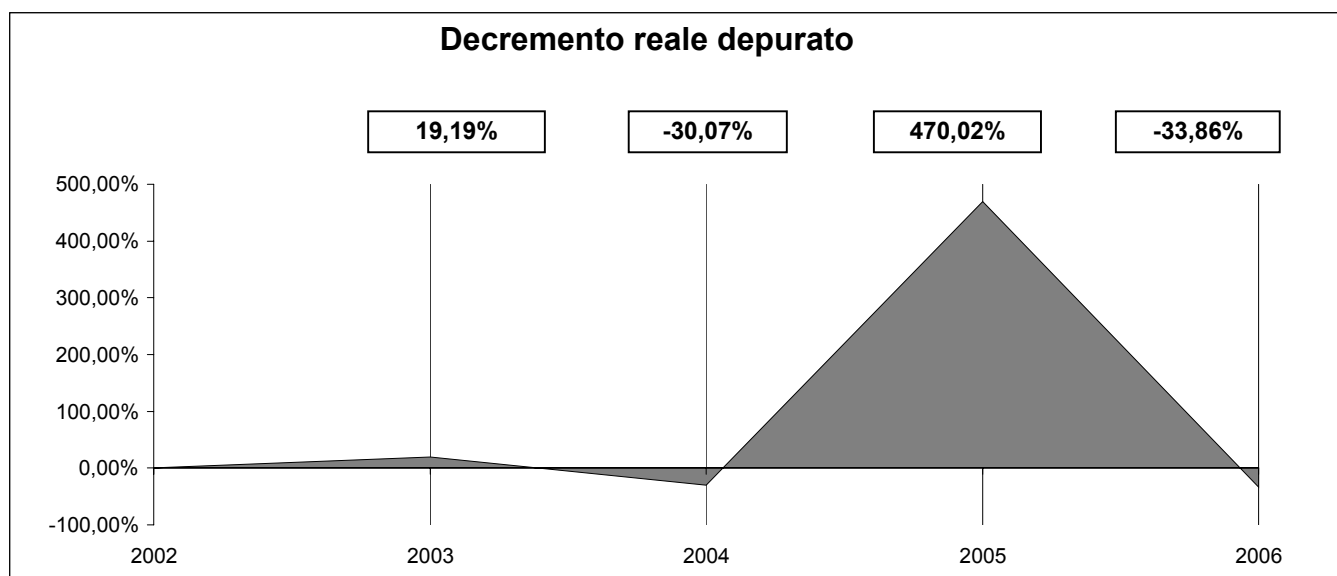
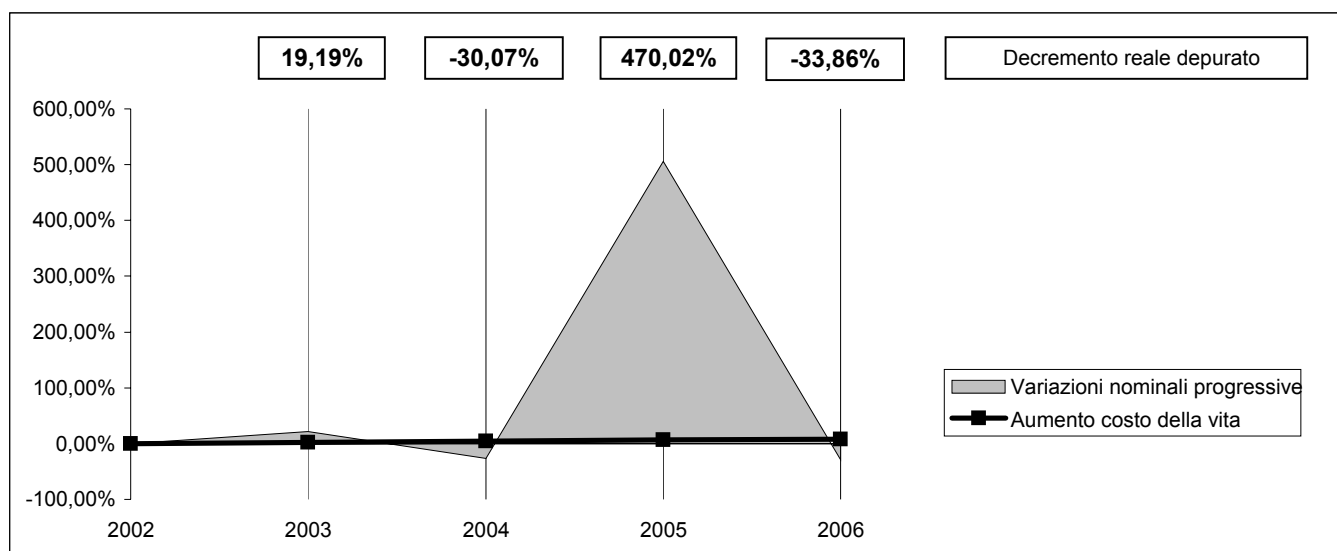


**QUOTA CAPITALE RIMBORSO MUTUI (Tit. 3° int. 2 - 3 - 4 - 5)**

Descrizione	2002	2003	2004	2005	2006
RIMBORSO QUOTE CAPITALE MUTUI E PRESTITI	754.312,15	921.273,69	551.334,44	4.570.451,67	540.919,91
Indice per abitante	51,42	61,02	35,33	286,33	33,22

Variazioni sull'anno precedente	22,13%	-40,16%	728,98%	-88%
Variazioni nominali progressive	22,13%	-26,91%	505,91%	-28%
<b>Decremento reale depurato</b>	<b>19,19%</b>	<b>-30,07%</b>	<b>470,02%</b>	<b>-33,86%</b>

Indici ISTAT		2,47%	2,00%	1,70%	2,00%
Aumento costo della vita		2,47%	4,52%	6,30%	8,42%
Abitanti	14.670	15.098	15.604	15.962	16.285
Base rivalutata	754.312,15	772.943,66	788.402,53	801.805,38	817.841,48



# INDICI STATISTICI DI BILANCIO

Gli indici statistici di bilancio che di seguito riportiamo, scelti tra i più significativi utilizzati in sede di revisione del Conto Consuntivo, servono ad evidenziare alcuni risultati della gestione. E' interessante in modo particolare analizzare il loro andamento nel corso degli anni per verificare l'efficacia delle scelte amministrative. Una lettura approfondita degli indici deve tenere conto dei vincoli che la normativa degli ultimi anni ha imposto alla finanza locale, poichè diversamente non si possono comprendere a pieno alcune dinamiche. Un'analisi comparata tra Comuni simili per tipologia e fascia demografica può ulteriormente contribuire a mettere in luce i risultati della gestione.

*Indichiamo di seguito come vengono calcolati gli indici di bilancio che abbiamo scelto:*

## **Autonomia finanziaria:**

\* entrate tributarie più entrate extra tributarie su entrate correnti.

## **Autonomia tributaria e tariffaria:**

\* entrate tributarie più proventi dei servizi pubblici su entrate correnti.

## **Autonomia impositiva:**

\* entrate tributarie su entrate correnti.

## **Pressione finanziaria:**

\* entrate tributarie più entrate extra tributarie su abitanti.

## **Pressione tributaria e tariffaria:**

\* entrate tributarie più i proventi dei servizi pubblici su abitanti.

## **Pressione tributaria:**

\* entrate tributarie su abitanti.

## **Indice di copertura delle spese:**

\* entrate tributarie più le extra-tributarie (escluse le entrate una tantum),

\* su spese correnti (escluse le spese una tantum).

## **Coefficiente di rigidità delle spese correnti:**

\* spese per il personale più spese per ammortamento mutui (capitale + interessi) su spese correnti.

## **Indice di liquidità finanziaria:**

\* avanzo di cassa più i residui attivi su residui passivi.

## **Indice percentuale di autofinanziamento:**

\* entrate Titolo IV, più le entrate una tantum, più l'avanzo di amministrazione applicato in conto capitale, su spese in conto capitale, compreso le spese una tantum per investimenti.

## **Indice percentuale di economicità**

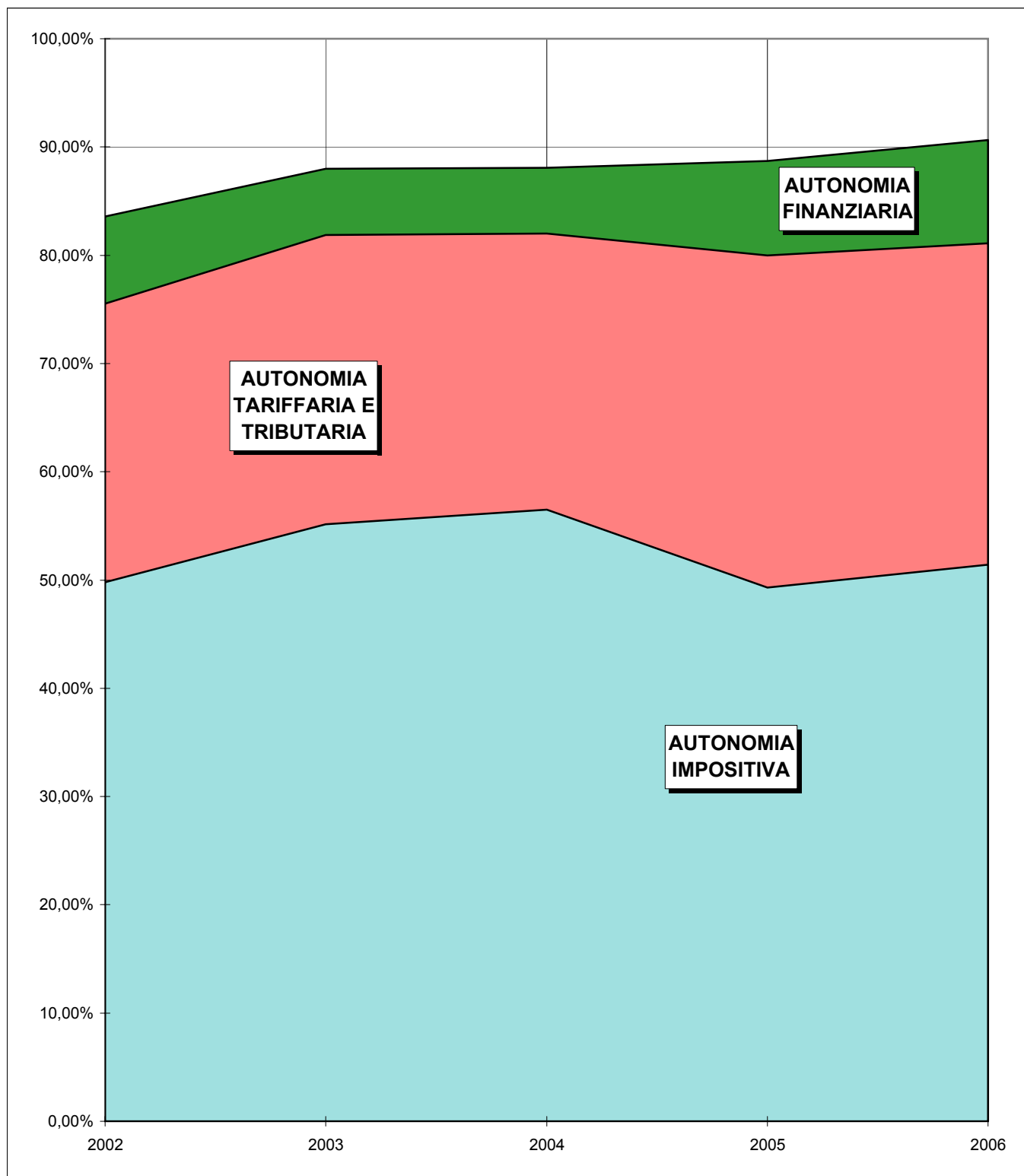
\* entrate correnti (escluse le entrate una tantum),

\* su spese correnti (escluse le spese una tantum) più quota capitale di rimborso dei mutui.

*(Le entrate correnti sono depurate dai proventi degli oneri di urbanizzazione applicati in parte corrente).*

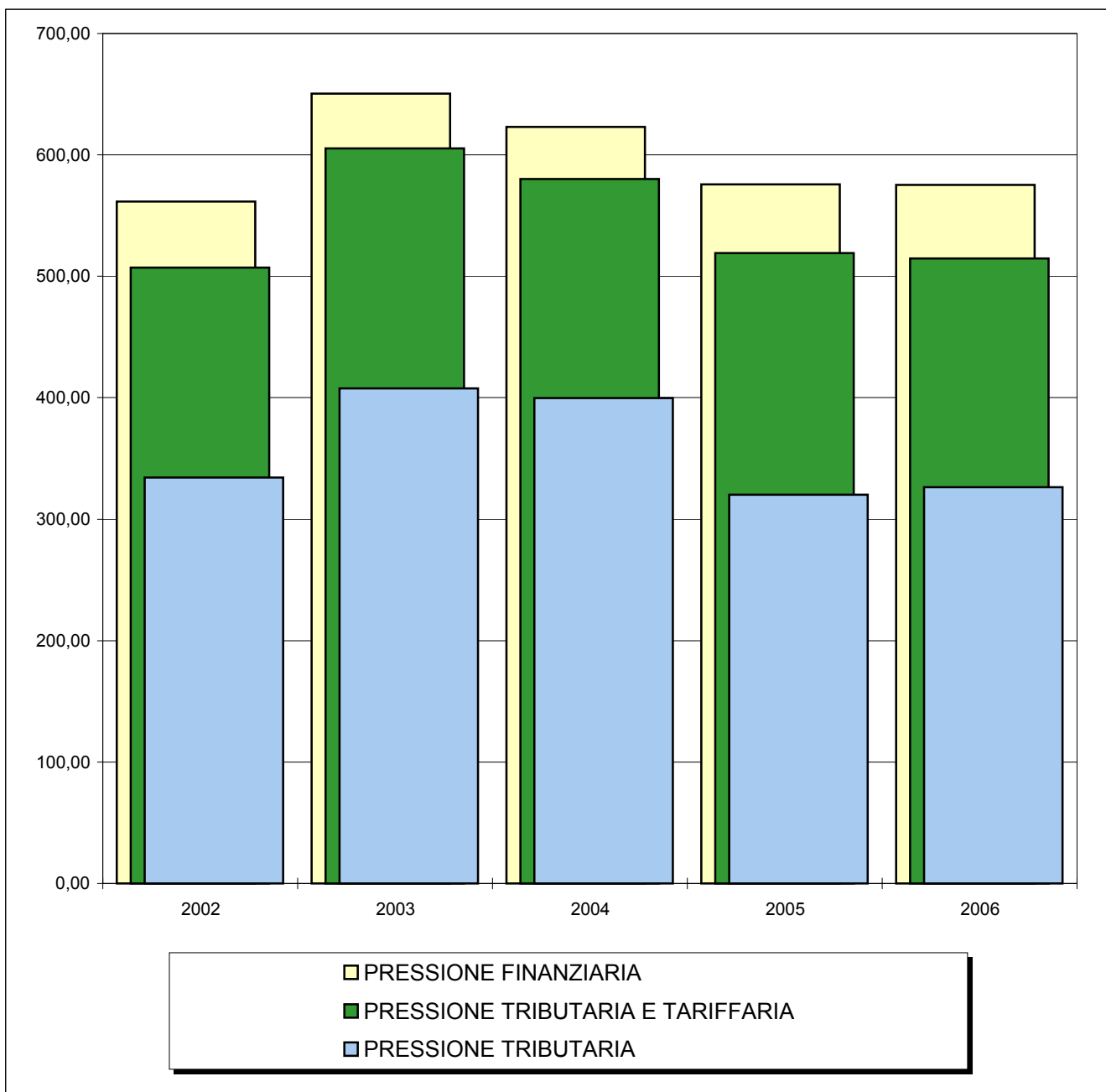
## AUTONOMIA DI BILANCIO

	2002	2003	2004	2005	2006
AUTONOMIA FINANZIARIA	83,59%	87,97%	88,06%	88,71%	90,63%
AUTONOMIA TARIFFARIA E TRIBUTARIA	75,54%	81,87%	82,00%	79,97%	81,09%
AUTONOMIA IMPOSITIVA	49,79%	55,17%	56,48%	49,29%	51,40%



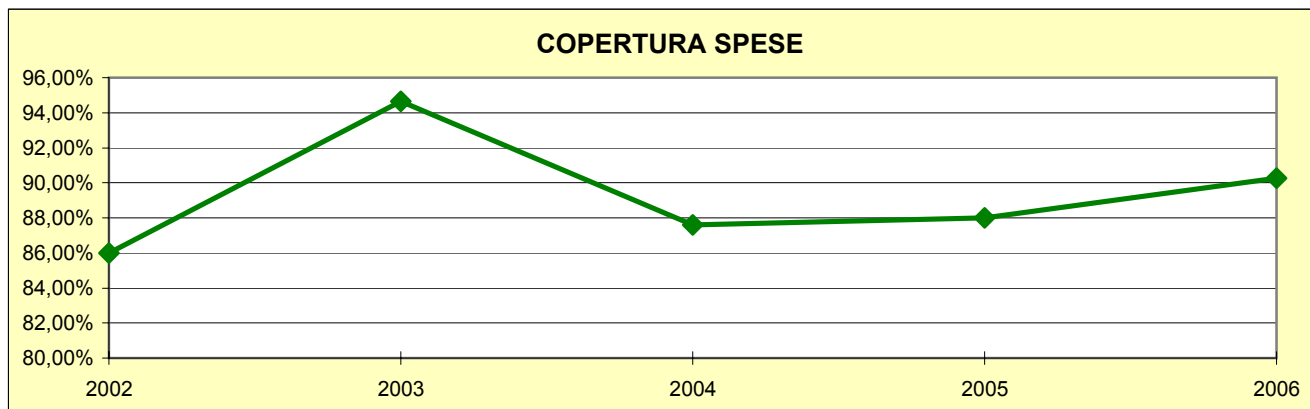
# PRESSIONE SU ABITANTI

	2002	2003	2004	2005	2006
<b>PRESSIONE FINANZIARIA</b>	<b>561,47</b>	<b>650,47</b>	<b>623,13</b>	<b>575,83</b>	<b>575,21</b>
<i>Variazione percentuale sull'anno precedente</i>		15,85%	-4,20%	-7,59%	-0,11%
<i>Variazione percentuale progressiva</i>		15,85%	10,98%	2,56%	2,45%
<b>PRESSIONE TRIBUTARIA E TARIFFARIA</b>	<b>507,42</b>	<b>605,37</b>	<b>580,25</b>	<b>519,11</b>	<b>514,69</b>
<i>Variazione percentuale sull'anno precedente</i>		19,30%	-4,15%	-10,54%	-0,85%
<i>Variazione percentuale progressiva</i>		19,30%	14,35%	2,30%	1,43%
<b>PRESSIONE TRIBUTARIA</b>	<b>334,47</b>	<b>407,92</b>	<b>399,70</b>	<b>319,98</b>	<b>326,24</b>
<i>Variazione percentuale sull'anno precedente</i>		21,96%	-2,02%	-19,94%	1,96%
<i>Variazione percentuale progressiva</i>		21,96%	19,50%	-4,33%	-2,46%

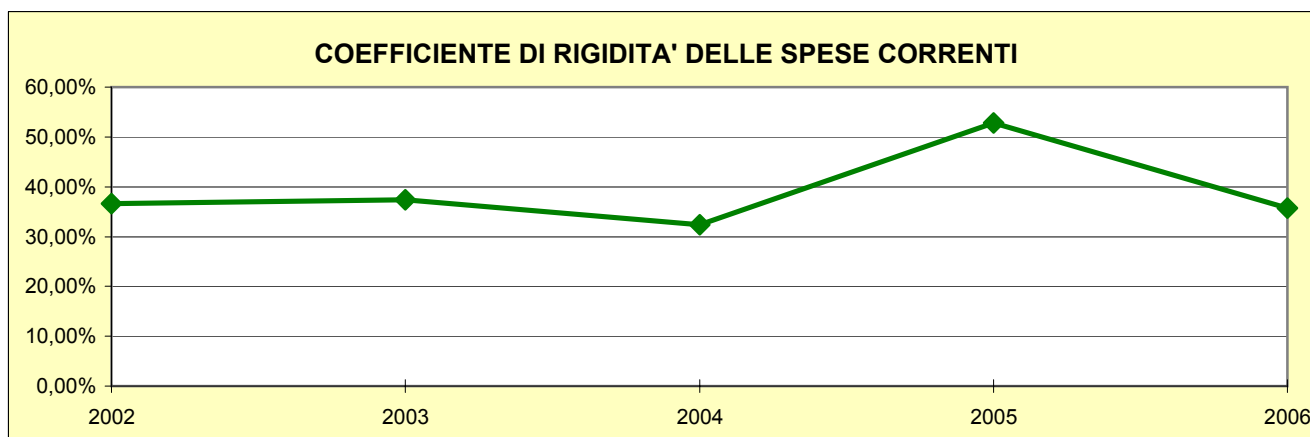


## INDICI STATISTICI DI BILANCIO

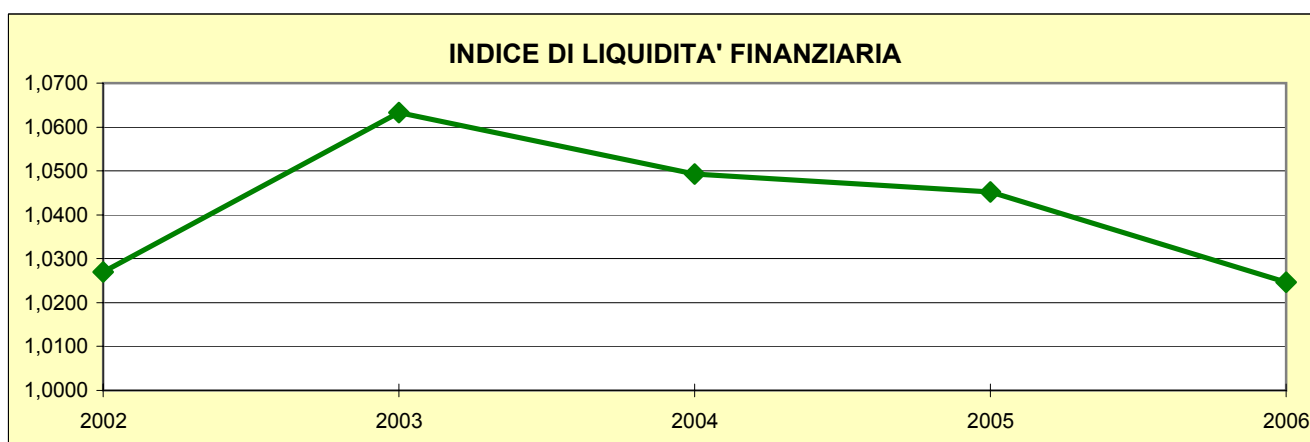
	2002	2003	2004	2005	2006
<b>COPERTURA SPESE</b>	86,00%	94,66%	87,59%	88,00%	90,25%



	2002	2003	2004	2005	2006
<b>COEFFICIENTE DI RIGIDITA' DELLE SPESE CORRENTI</b>	36,65%	37,44%	32,42%	52,82%	35,68%

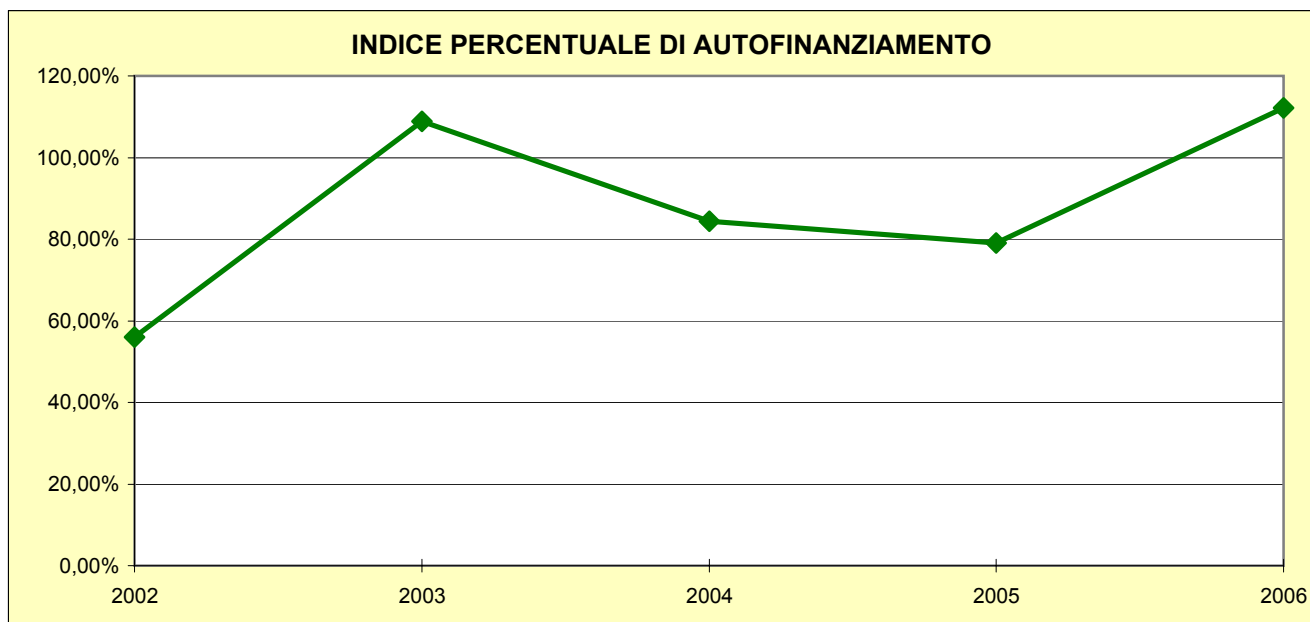


	2002	2003	2004	2005	2006
<b>INDICE DI LIQUIDITA' FINANZIARIA</b>	1,0270	1,0633	1,0493	1,0452	1,0247

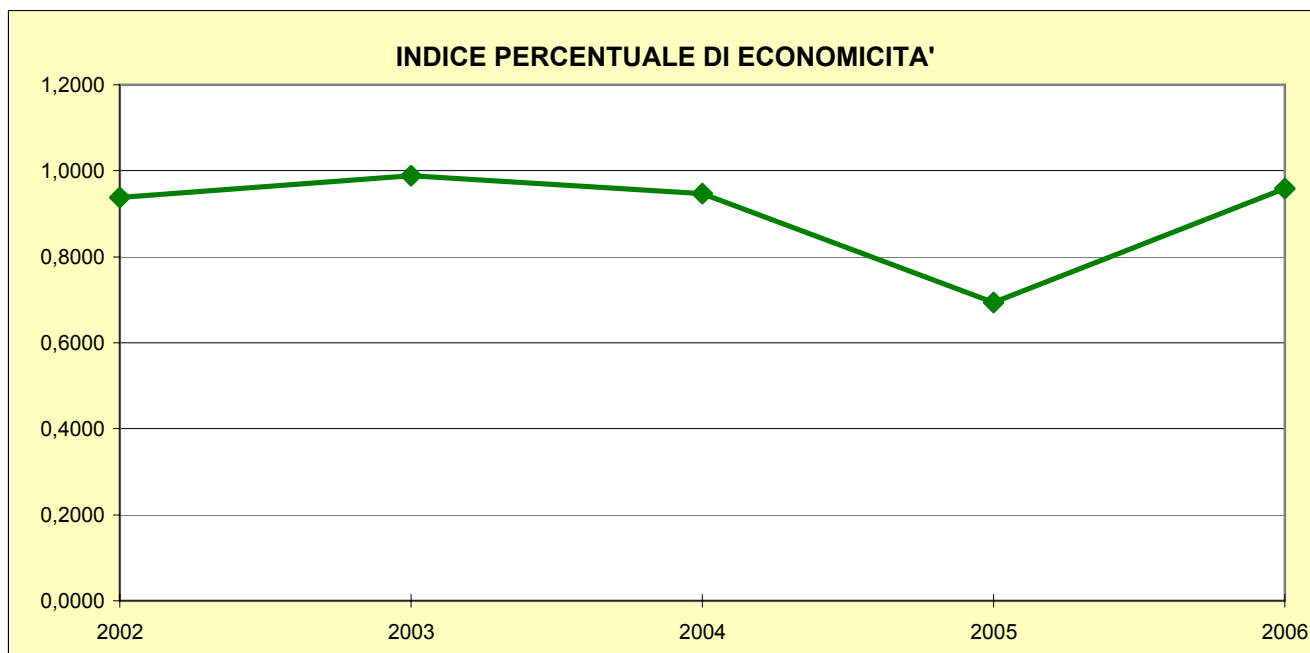


## INDICI STATISTICI DI BILANCIO

	2002	2003	2004	2005	2006
INDICE PERCENTUALE DI AUTOFINANZIAMENTO	56,05%	108,89%	84,35%	78,99%	112,15%



	2002	2003	2004	2005	2006
INDICE PERCENTUALE DI ECONOMICITA'	0,9380	0,9883	0,9476	0,6931	0,9583



# Comune di Rovato

*Provincia di Brescia*

---

***Rendiconto della Gestione 2006***

***Allegati***



## ***Elenco allegati al rendiconto della gestione 2006***

<i>Allegato n. 1</i>	Caratteristiche fisiche e geologiche	<i>Allegato n. 25</i>	Mutui deliberati nel corso dell'esercizio
<i>Allegato n. 2</i>	Andamento demografico generale	<i>Allegato n. 26</i>	Riconciliazione servizi per conto terzi
<i>Allegato n. 3</i>	Risultato di amministrazione	<i>Allegato n. 27</i>	Residui attivi insussistenti o inesigibili
<i>Allegato n. 4</i>	Quote di avanzo vincolato	<i>Allegato n. 28</i>	Residui passivi insussistenti o economie
<i>Allegato n. 5</i>	Composizione del risultato di amministrazione	<i>Allegato n. 29</i>	Elenco dei residui attivi e passivi distinti per anno di provenienza
<i>Allegato n. 6</i>	Equilibri di bilancio	<i>Allegato n. 30</i>	Funzioni delegate dalla regione
<i>Allegato n. 7</i>	Riepilogo delle entrate e delle spese per titoli	<i>Allegato n. 31</i>	Utilizzo di contributi e trasferimenti da parte di organismi comunitari e internazionali
<i>Allegato n. 8</i>	Quadro generale riassuntivo dei risultati differenziali	<i>Allegato n. 32</i>	Quadro riassuntivo della gestione di competenza
<i>Allegato n. 9</i>	Riepilogo per intervento degli impegni di competenza spese correnti	<i>Allegato n. 33</i>	Quadro riassuntivo della gestione finanziaria
<i>Allegato n. 10</i>	Riepilogo per intervento degli impegni di competenza spese in conto capitale	<i>Allegato n. 34</i>	Quadro riassuntivo della gestione finanziaria di cassa
<i>Allegato n. 11</i>	Riepilogo per intervento degli impegni di competenza spese per rimborso di prestiti	<i>Allegato n. 35</i>	Rispetto del patto di stabilità
<i>Allegato n. 12</i>	Riepilogo per intervento dei pagamenti spese correnti	<i>Allegato n. 36</i>	Prospetto dimostrativo finanziamento spese di investimento
<i>Allegato n. 13</i>	Riepilogo per intervento dei pagamenti spese in conto capitale		
<i>Allegato n. 14</i>	Riepilogo per intervento dei pagamenti spese per rimborso di prestiti		
<i>Allegato n. 15</i>	Elenco delle variazioni apportate al bilancio		
<i>Allegato n. 16</i>	Percentuali di realizzo sulle previsioni definitive, sugli accertamenti e sugli impegni di competenza		
<i>Allegato n. 17</i>	Percentuali di realizzo della gestione residui		
<i>Allegato n. 18</i>	Parametri di efficienza e di efficacia		
<i>Allegato n. 19</i>	Indici economici - finanziari		
<i>Allegato n. 20</i>	Indicatori dell'entrata		
<i>Allegato n. 21</i>	Parametri del dissesto		
<i>Allegato n. 22</i>	Spese finanziate con avanzo di amministrazione		
<i>Allegato n. 23</i>	Spese finanziate con le sanzioni al codice della strada		
<i>Allegato n. 24</i>	Spese finanziate con i proventi dei canoni di fognatura e depurazione		

## Comune di Rovato

Via Lamarmora, 7 - 25038 - Rovato (Brescia)

Telefono 030.77131 - Fax 030.7713217

### Caratteristiche fisiche e geologiche

#### Superfici e distanze di Rovato

<i>Superficie territoriale:</i>	<b>2.626 ettari</b>
<i>Distanza dal Capoluogo</i>	<b>19 Km</b>
<i>Totalmente montano</i>	<b>No</b>
<i>Superficie agrario/forestale</i>	<b>2.149 ettari</b>
<i>Superficie improduttiva</i>	<b>477 ettari</b>
<i>Parzialmente montano</i>	<b>No</b>

Fonte: ISTAT Censimento 1991

#### Elenco delle Località esistenti sul territorio di Rovato

<i>Località</i>	<i>Altitudine</i>	<i>Residenti</i>	<i>Famiglie</i>
BARGNANA	132	32	12
CAMPANELLA	150	57	20
CASE SPARSE		305	111
CAVALLETTO	145	40	12
COLOMBINA	148	26	11
COLOMBINA NUOVA	147	40	11
CONVENTO	225	1	1
DUOMO	143	691	224
DUSI	151	37	14
FOSSATO	138	55	21
GALUFERO	137	66	24
GRUMETTO	138	15	5
LAZZARETTO	152	17	6
LODETTO	154	1.027	373
MARTINAZZI	145	24	10
MERCURIO	166	28	9
PERGOLONE	144	19	7
ROVATO(*)	192	9.078	3.340
SAN CARLO	148	32	11
SAN GIORGIO	145	195	61
SAN GIUSEPPE	141	348	119
SANT'ANDREA	154	600	211

## Comune di Rovato

Via Lamarmora, 7 - 25038 - Rovato (Brescia)

Telefono 030.77131 - Fax 030.7713217

SANT'ANNA	146	355	119
SEGABIELLO	150	78	25
TUROTTI	145	42	15
<b><i>Totali del Comune di Rovato</i></b>		<b>13.208</b>	<b>4.772</b>

Fonte: ISTAT Censimento 2001

(\*) = Capoluogo

## Comune di Rovato

Via Lamarmora, 7 - 25038 - Rovato (Brescia)

Telefono 030.77131 - Fax 030.7713217

### Caratteristiche fisiche e geologiche

---

Altitudine minima sul livello del mare

132

Altitudine massima sul livello del mare

315

Strade interne km:	110	Strade esterne km:	13
Strade vicinali km:	0	Strade statali e autostrade km:	10
Totale rete stradale km:	133		

**Andamento Demografico generale**

anno	residenti	maschi	femmine	famiglie	immigrati	emigrati	saldo migratorio	nati	morti	saldo naturale	variazione	densità
1981	<b>13.066</b>	6.395	6.671	4.206	274	291	-17	152	144	8	-9	4,9756
1982	<b>13.022</b>	6.369	6.653	4.235	219	262	-43	154	155	-1	-44	4,9589
1983	<b>12.978</b>	6.334	6.644	4.267	214	281	-67	147	124	23	-44	4,9421
1984	<b>13.027</b>	6.365	6.662	4.367	261	246	15	137	103	34	49	4,9608
1985	<b>13.029</b>	6.366	6.663	4.460	272	285	-13	132	117	15	2	4,9615
1986	<b>13.022</b>	6.365	6.657	4.412	255	262	-7	117	117	0	-7	4,9589
1987	<b>13.002</b>	6.351	6.651	4.413	276	291	-15	110	115	-5	-20	4,9513
1988	<b>13.051</b>	6.384	6.667	4.556	259	233	26	131	108	23	49	4,9699
1989	<b>13.054</b>	6.392	6.662	4.649	239	195	44	102	143	-41	3	4,9711
1990	<b>13.161</b>	6.488	6.673	4.769	332	250	82	137	112	25	107	5,0118
1991	<b>13.265</b>				299	202	97	115	108	7	104	5,0514
1992	<b>13.307</b>				313	257	56	126	140	-14	42	5,0674
1993	<b>13.393</b>	6.667	6.726	5.015	376	312	64	131	119	12	76	5,1002
1994	<b>13.477</b>	6.690	6.787	5.230	368	286	82	129	127	2	84	5,1321
1995	<b>13.528</b>	6.717	6.811	5.301	331	272	59	104	112	-8	51	5,1516
1996	<b>13.704</b>	6.770	6.934	5.426	521	356	165	140	129	11	176	5,2186
1997	<b>13.913</b>	6.868	7.045	5.543	575	382	193	146	130	16	209	5,2982
1998	<b>14.102</b>	6.973	7.129	5.648	527	353	174	142	127	15	189	5,3701
1999	<b>14.358</b>	7.128	7.230	5.771	623	416	207	152	103	49	256	5,4676
2000	<b>14.395</b>	7.195	7.200	5.819	539	466	73	147	127	20	93	5,4817
2001	<b>14.611</b>				592	422	170	157	111	46	216	5,5640
2002	<b>14.902</b>				648	403	245	164	118	46	291	5,6748

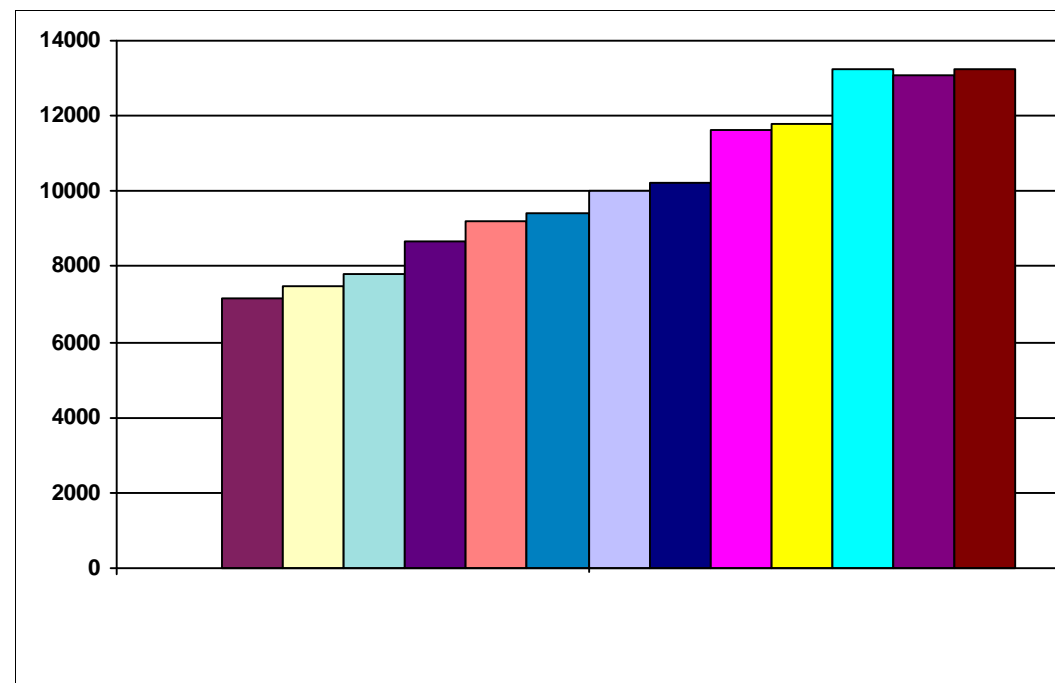
---

2003	<b>15.098</b>	7.646	7.452	5.999	845	496	349	153	108	45	394	5,7494
2004	<b>15.604</b>	7.995	7.609	6.191	962	522	440	182	115	67	507	5,9421
2005	<b>15.962</b>	8.195	7.767	6.273	901	599	302	185	129	56	358	6,0784
2006	<b>16.285</b>	8.408	7.877	6.659	1.026	788	238	204	119	85	323	6,2014

---

## *Rilevazione Abitanti Censimenti dal 1861 al 2001 Comune di Rovato*

<i>Data censimento</i>	<i>Popolazione</i>	<i>Incremento</i>	<i>Progressivo</i>
<i>31 dicembre 1861:</i>	<b>7.164</b>		
<i>31 dicembre 1871:</i>	<b>7.480</b>	4,41%	
<i>31 dicembre 1881:</i>	<b>7.825</b>	4,61%	9,23%
<i>10 febbraio 1901:</i>	<b>8.656</b>	10,62%	20,83%
<i>10 giugno 1911:</i>	<b>9.224</b>	6,56%	28,75%
<i>1 dicembre 1921:</i>	<b>9.414</b>	2,06%	31,41%
<i>21 aprile 1931:</i>	<b>10.013</b>	6,36%	39,77%
<i>21 aprile 1936:</i>	<b>10.207</b>	1,94%	42,48%
<i>4 novembre 1951:</i>	<b>11.619</b>	13,83%	62,19%
<i>15 ottobre 1961:</i>	<b>11.802</b>	1,58%	64,74%
<i>24 ottobre 1971:</i>	<b>13.260</b>	12,35%	85,09%
<i>25 ottobre 1981:</i>	<b>13.082</b>	-1,34%	82,61%
<i>20 ottobre 1991:</i>	<b>13.244</b>	1,24%	84,87%
<i>21 ottobre 2001:</i>	<b>14.376</b>	8,55%	100,67%



## **Riepilogo complessivo della gestione**

	<i>In Conto</i>		<b>TOTALE</b>
	<i>Residui</i>	<i>Competenza</i>	
<i>Fondo iniziale di cassa al 1 gennaio</i>			<b>2.118.094,50</b>
<i>Riscossioni</i>	<b>4.444.879,84</b>	<b>15.423.253,40</b>	<b>19.868.133,24</b>
<i>Pagamenti</i>	<b>5.255.996,36</b>	<b>13.036.740,92</b>	<b>18.292.737,28</b>
<i>Fondo di cassa al 31 dicembre</i>			<b>3.693.490,46</b>
<i>Residui attivi</i>	<b>2.974.070,70</b>	<b>5.349.806,63</b>	<b>8.323.877,33</b>
<i>Somma</i>			<b>12.017.367,79</b>
<i>Residui passivi</i>	<b>3.788.850,91</b>	<b>7.939.204,88</b>	<b>11.728.055,79</b>
<b><i>Avanzo di amministrazione al 31 dicembre</i></b>			<b>289.312,00</b>



**QUOTA AVANZO VINCOLATO**

<b>AVANZO DI AMMINISTRAZIONE</b>	<b>289.312,00</b>
----------------------------------	-------------------

* <i>Fondi vincolati</i> .....	0,00
* <i>Fondi per finanziamento spese c/capitale</i> .....	131.597,62
* <i>Fondi di ammortamento</i> .....	0,00
* <i>Fondi non vincolati</i> .....	157.714,38

## RIEPILOGO COMPLESSIVO DELLA GESTIONE

	In conto		TOTALE
	Residui	Competenza	
<b>FONDO INIZIALE DI CASSA</b>			<b>2.118.094,50</b>
Riscossioni	4.444.879,84	15.423.253,40	19.868.133,24
Pagamenti	5.255.996,36	13.036.740,92	18.292.737,28
<b>FONDO DI CASSA AL 31 DICEMBRE</b>			<b>3.693.490,46</b>
PAGAMENTI PER AZIONI ESECUTIVE			0,00
DIFFERENZA			3.693.490,46
Residui attivi	2.974.070,70	5.349.806,63	8.323.877,33
Somma			12.017.367,79
Residui passivi	3.788.850,91	7.939.204,88	11.728.055,79
<b>AVANZO DI AMMINISTRAZIONE AL 31 DICEMBRE</b>			<b>289.312,00</b>

Il risultato della gestione finanziaria trova corrispondenza applicando i due seguenti metodi di calcolo:

**Primo**

Totale accertamenti e residui attivi riaccertati + fondo iniziale di cassa	30.310.105,07
Totale impegni e residui passivi riaccertati	30.020.793,07
PAGAMENTI PER AZIONI ESECUTIVE	0,00
<b>AVANZO DI AMMINISTRAZIONE AL 31 DICEMBRE</b>	<b>289.312,00</b>

**Secondo**

Minori spese di competenza	1.372.250,20
Minori entrate di competenza	1.575.135,97
<i>Differenza</i>	<i>-202.885,77</i>
Avanzo degli esercizi precedenti non applicato	21.039,00
Avanzo applicato al bilancio	408.661,00
<b>SALDO GESTIONE RESIDUI</b>	<b>62.497,77</b>
PAGAMENTI PER AZIONI ESECUTIVE	0,00
<b>AVANZO DI AMMINISTRAZIONE AL 31 DICEMBRE</b>	<b>289.312,00</b>

Suddividendo gli elementi contabili tra la gestione di competenza e quella dei residui, il risultato è dimostrato dai seguenti dati:

### GESTIONE DI COMPETENZA

(al netto dell'avanzo di amministrazione applicato al bilancio)

Totale accertamenti di competenza	20.773.060,03
Totale impegni di competenza	20.975.945,80
<b>SALDO GESTIONE COMPETENZA</b>	<b>- 202.885,77</b>

### GESTIONE DEI RESIDUI

(al netto dell'avanzo di amministrazione degli anni precedenti)

Totale accertamenti residui attivi più fondo iniziale di cassa	9.537.045,04
Totale impegni residui passivi	9.044.847,27
avanzo esercizio precedente	429.700,00
<b>SALDO GESTIONE RESIDUI</b>	<b>62.497,77</b>

### RIEPILOGO

SALDO GESTIONE COMPETENZA	- 202.885,77
SALDO GESTIONE RESIDUI	62.497,77
<b>SALDO</b>	<b>- 140.388,00</b>

### COMPOSIZIONE DELL'AVANZO DI AMMINISTRAZIONE

AVANZO DAGLI ESERCIZI PRECEDENTI NON APPLICATO	21.039,00
RISULTATO COMPLESSIVO DELLA GESTIONE	408.661,00
INSUSSISTENZE ED ECONOMIE IN CONTO RESIDUI	62.497,77
di cui da gestione corrente	3.611,14
da gestione in conto capitale	62.456,96
da gestione partite di giro	- 3.570,33
RISULTATO DI GESTIONE DI COMPETENZA	- 202.885,77
di cui da gestione corrente	104.634,57
da gestione in conto capitale	- 307.520,34
da gestione partite di giro	-
PAGAMENTI PER AZIONI ESECUTIVE	-
<b>AVANZO DI AMMINISTRAZIONE AL 31 DICEMBRE</b>	<b>289.312,00</b>

**AVANZO DI AMMINISTRAZIONE**

<i>Anni di raffronto</i>	2002	2003	2004	2005	2006
FONDO DI CASSA	1.500.345,22	2.563.823,31	1.961.608,58	2.118.094,50	3.693.490,46
AVANZO CONTABILE	270.954,90	616.147,31	538.185,00	429.700,00	289.312,00
PAGAMENTI PER AZIONI ESECUTIVE	-	-	-	-	-
<b>AVANZO DISPONIBILE</b>	<b>270.954,90</b>	<b>616.147,31</b>	<b>538.185,00</b>	<b>429.700,00</b>	<b>289.312,00</b>

**PROVENIENZA DELL'AVANZO***Da gestione di competenza*

Parte corrente(*)	- 77.873,04	167.697,85	144.962,81	82.013,51	104.634,57
Conto capitale	- 189.245,43	71.090,22	- 594.001,00	- 451.065,64	- 307.520,34
Partite di giro	-	-	-	-	-
<b>SALDO GESTIONE DI COMPETENZA</b>	<b>- 267.118,47</b>	<b>238.788,07</b>	<b>- 449.038,19</b>	<b>- 369.052,13</b>	<b>- 202.885,77</b>
avanzo applicato	482.824,00	270.954,90	615.993,00	536.100,00	408.661,00
<b>SALDO</b>	<b>215.705,53</b>	<b>509.742,97</b>	<b>166.954,81</b>	<b>167.047,87</b>	<b>205.775,23</b>

*Insussitenze o economie nella gestione residui*

Parte corrente	4.826,59	- 1.380,93	42.074,43	30.402,48	3.611,14
Conto capitale	- 6.536,75	129.767,19	333.917,11	229.986,40	62.456,96
Partite di giro	- 10.033,35	- 21.981,92	- 4.915,66	178,25	- 3.570,33
<b>SALDO GESTIONE RESIDUI</b>	<b>- 11.743,51</b>	<b>106.404,34</b>	<b>371.075,88</b>	<b>260.567,13</b>	<b>62.497,77</b>

**VERIFICA DEL RISULTATO DI AMMINISTRAZIONE**

Da competenza	- 267.118,47	238.788,07	- 449.038,19	- 369.052,13	- 202.885,77
Da residui	- 11.743,51	106.404,34	371.075,88	260.567,13	62.497,77
<b>SALDO ANNO CORRENTE</b>	<b>- 278.861,98</b>	<b>345.192,41</b>	<b>- 77.962,31</b>	<b>- 108.485,00</b>	<b>- 140.388,00</b>
AVANZO ESERCIZIO PRECEDENTE	549.816,88	270.954,90	616.147,31	538.185,00	429.700,00
PAGAMENTI PER AZIONI ESECUTIVE	-	-	-	-	-
<b>AVANZO AL 31 DICEMBRE</b>	<b>270.954,90</b>	<b>616.147,31</b>	<b>538.185,00</b>	<b>429.700,00</b>	<b>289.312,00</b>

(\*) compresi i contributi per permessi di costruire finanziati la parte corrente

**RISULTATO ECONOMICO DI PARTE CORRENTE**

ENTRATE		SPESE	
TITOLO I, II, III	10.335.832,06	10.379.447,04	TITOLO I
ONERI URBANIZZAZIONE	689.169,46	540.919,91	RIMBORSO MUTUI
AVANZO AMM. APPLICATO	32.000,00		
AV. ECONOMICO PER INVESTIMENTI (-)	0,00		
<b>TOTALE ENTRATE</b>	<b>11.057.001,52</b>	<b>10.920.366,95</b>	<b>TOTALE SPESE</b>
136.634,57			

**EQUILIBRIO PARTE IN CONTO CAPITALE**

ENTRATE		SPESE	
TITOLO IV	6.620.686,12	6.239.037,00	TITOLO II
TITOLO V	0,00		
AVANZO ECONOMICO	0,00	0,00	ESTINZIONE ANTICIPATA MUTUI
AVANZO APPLICATO	376.661,00		
<i>al netto di</i>		0,00	IVA SU ALIENAZIONE AREE
ONERI URBANIZZAZIONE	689.169,46		
ANTICIPAZIONI DI CASSA	0,00		
<b>TOTALE ENTRATE</b>	<b>6.308.177,66</b>	<b>6.239.037,00</b>	<b>TOTALE SPESE</b>
69.140,66			

**EQUILIBRIO MOVIMENTI FINANZIARI**

ENTRATE		SPESE	
TITOLO V cat 1: Anticipazioni di cassa	0,00	0,00	TITOLO III: int.1 Anticipazioni di cassa

**PAREGGIO SERVIZIO PER CONTO TERZI**

ENTRATE		SPESE	
TITOLO VI	3.816.541,85	3.816.541,85	TITOLO IV

## ENTRATE

		Stanziamenti definitivi di bilancio	Determinazioni del consiglio Riscossioni	Residui da riportare	Maggiori/minori Entrate	
			Accertamenti			
Titolo 1 - Entrate tributarie	Rs	565.808,72	548.797,84	17.010,88	565.808,72	0,00
	Cp	5.341.320,00	3.777.538,29	1.535.245,20	5.312.783,49	-28.536,51
	T	5.907.128,72	4.326.336,13	1.552.256,08	5.878.592,21	
Titolo 2 - Entrate derivanti da contributi e trasferimenti correnti dello Stato, della Regione e di altri enti del settore pubblico anche in rapporto all'esercizio di funzioni delegate dalla Regione	Rs	444.197,56	296.105,62	128.844,31	424.949,93	-19.247,63
	Cp	965.340,00	740.842,62	227.617,07	968.459,69	3.119,69
	T	1.409.537,56	1.036.948,24	356.461,38	1.393.409,62	
Titolo 3 - Entrate extratributarie	Rs	793.042,66	767.789,46	9.651,48	777.440,94	-15.601,72
	Cp	4.332.320,00	3.323.450,72	731.138,16	4.054.588,88	-277.731,12
	T	5.125.362,66	4.091.240,18	740.789,64	4.832.029,82	
Titolo 4 - Entrate derivanti da alienazioni, da trasferimenti di capitale e da riscossioni di crediti	Rs	3.066.864,85	2.151.540,26	686.112,68	2.837.652,94	-229.211,91
	Cp	6.651.055,00	3.999.177,73	2.621.508,39	6.620.686,12	-30.368,88
	T	9.717.919,85	6.150.717,99	3.307.621,07	9.458.339,06	
Titolo 5 - Entrate derivanti da accensioni di prestiti	Rs	2.721.857,68	581.916,94	2.086.294,33	2.668.211,27	-53.646,41
	Cp	288.000,00	0,00	0,00	0,00	-288.000,00
	T	3.009.857,68	581.916,94	2.086.294,33	2.668.211,27	
Titolo 6 - Entrate da servizi per conto di terzi	Rs	222.691,87	98.729,72	46.157,02	144.886,74	-77.805,13
	Cp	4.361.500,00	3.582.244,04	234.297,81	3.816.541,85	-544.958,15
	T	4.584.191,87	3.680.973,76	280.454,83	3.961.428,59	
Avanzo di amministrazione	Rs	0,00	0,00	0,00	0,00	0,00
	Cp	408.661,00	0,00	0,00	0,00	-408.661,00
	T	0,00	0,00	0,00	0,00	
Fondo di cassa	Rs	0,00	0,00	0,00	0,00	0,00
	Cp	0,00	0,00	0,00	0,00	0,00
	T	2.118.094,50	0,00	0,00	0,00	
<b>TOTALE GENERALE ENTRATE</b>	Rs	<b>7.814.463,34</b>	<b>4.444.879,84</b>	<b>2.974.070,70</b>	<b>7.418.950,54</b>	<b>-395.512,80</b>
	Cp	<b>22.348.196,00</b>	<b>15.423.253,40</b>	<b>5.349.806,63</b>	<b>20.773.060,03</b>	<b>-1.575.135,97</b>
	T	<b>31.872.092,84</b>	<b>19.868.133,24</b>	<b>8.323.877,33</b>	<b>28.192.010,57</b>	

## SPESE

		Stanziamenti definitivi di bilancio	Determinazioni del consiglio Pagamenti	Residui da riportare	Impegni	Minori Spese
Titolo 1 - Spese Correnti	<i>Rs</i>	2.116.065,74	1.945.918,40	131.686,85	2.077.605,25	-38.460,49
	<i>Cp</i>	10.792.473,00	8.837.721,70	1.541.725,34	10.379.447,04	-413.025,96
	<i>T</i>	12.908.538,74	10.783.640,10	1.673.412,19	12.457.052,29	
Titolo 2 - Spese in Conto capitale	<i>Rs</i>	6.971.768,99	3.061.232,27	3.565.221,44	6.626.453,71	-345.315,28
	<i>Cp</i>	6.644.723,00	1.883.775,45	4.355.261,55	6.239.037,00	-405.686,00
	<i>T</i>	13.616.491,99	4.945.007,72	7.920.482,99	12.865.490,71	
Titolo 3 - Spese per rimborso di prestiti	<i>Rs</i>	0,00	0,00	0,00	0,00	0,00
	<i>Cp</i>	549.500,00	540.880,86	39,05	540.919,91	-8.580,09
	<i>T</i>	549.500,00	540.880,86	39,05	540.919,91	
Titolo 4 - Spese per servizi per conto terzi	<i>Rs</i>	415.023,11	248.845,69	91.942,62	340.788,31	-74.234,80
	<i>Cp</i>	4.361.500,00	1.774.362,91	2.042.178,94	3.816.541,85	-544.958,15
	<i>T</i>	4.776.523,11	2.023.208,60	2.134.121,56	4.157.330,16	
<b>TOTALE GENERALE SPESE</b>	<i>Rs</i>	<b>9.502.857,84</b>	<b>5.255.996,36</b>	<b>3.788.850,91</b>	<b>9.044.847,27</b>	<b>-458.010,57</b>
	<i>Cp</i>	<b>22.348.196,00</b>	<b>13.036.740,92</b>	<b>7.939.204,88</b>	<b>20.975.945,80</b>	<b>-1.372.250,20</b>
	<i>T</i>	<b>31.851.053,84</b>	<b>18.292.737,28</b>	<b>11.728.055,79</b>	<b>30.020.793,07</b>	

**QUADRO GENERALE RIASSUNTIVO DEI RISULTATI DIFFERENZIALI**

RISULTATI DIFFERENZIALI	COMPETENZA						RESIDUI				
	Previsioni iniziali	Previsioni definitive	% di definizione	Accertamenti o impegni	Riscossioni o pagamenti	% di realizz.ne	Residui attivi e passivi	Conservati	Riscossi o pagati	% di realizz.ne	Rimasti
1	2	3	4	5	6	7	8	9	10	11	12
A) Equilibrio economico e finanziario											
Entrate titolo I - II - III (+)	10.251.215,00	10.638.980,00	103,78%	10.335.832,06	7.841.831,63	75,87%	1.803.048,94	1.768.199,59	1.612.692,92	91,21%	155.506,67
Quote oneri di urbanizzazione (+)	500.000,00	670.993,00	134,20%	689.169,46	689.169,46	100,00%	234.983,47	234.983,47	0,00	-100,00%	234.983,47
Avanzo di amministrazione destinato a spese correnti (+)	0,00	32.000,00	0,00%	32.000,00	32.000,00	100,00%	0,00	0,00	0,00	0,00%	0,00
Mutui per debiti fuori bilancio (+)	0,00	0,00	0,00%	0,00	0,00	0,00%	0,00	0,00	0,00	0,00%	0,00
Spese correnti (-)	10.201.715,00	10.792.473,00	105,79%	10.379.447,04	8.837.721,70	85,15%	2.116.065,74	2.077.605,25	1.945.918,40	93,66%	131.686,85
Differenza .....	549.500,00	549.500,00	100,00%	677.554,48	-274.720,61	-40,55%	-78.033,33	-74.422,19	-333.225,48	447,75%	258.803,29
Quote di capitale dei mutui in estinzione (-)	549.500,00	549.500,00	100,00%	540.919,91	540.880,86	99,99%	0,00	0,00	0,00	0,00%	0,00
Differenza .....	0,00	0,00	0,00%	136.634,57	-815.601,47	-596,92%	-78.033,33	-74.422,19	-333.225,48	447,75%	258.803,29
B) Equilibrio finale											
Entrate finali (titoli I - II - III - IV) (+)	14.146.215,00	17.290.035,00	122,22%	16.956.518,18	11.841.009,36	69,83%	4.869.913,79	4.605.852,53	3.764.233,18	81,73%	841.619,35
Spese finali (titoli I - II) (-)	13.596.715,00	17.437.196,00	128,25%	16.618.484,04	10.721.497,15	64,52%	9.087.834,73	8.704.058,96	5.007.150,67	57,53%	3.696.908,29
finanziare (-)	0,00	147.161,00	0,00%	0,00	0,00	0,00%	4.217.920,94	4.098.206,43	1.242.917,49	30,33%	2.855.288,94
Saldo netto da impiegare (+)	549.500,00	0,00	-100,00%	338.034,14	1.119.512,21	331,18%	0,00	0,00	0,00	0,00%	0,00



## RIEPILOGO GENERALE DELLE SPESE - IMPEGNI DI COMPETENZA SPESE CORRENTI

Interventi correnti	Personale	Acquisto di beni di consumo e/o materie prime	Prestazioni di servizi	Utilizzo di beni di terzi	Trasferimenti	Interessi passivi e oneri finanziari diversi	Imposte e tasse	Oneri straordinari della gestione corrente	Ammortamenti di esercizio	Fondo svalutazione crediti	Fondo di riserva	Totale	
Funzioni e servizi	1	2	3	4	5	6	7	8	9	10	11	12	13
<b>Funzione 1 - Funzioni generali di amministrazione, di gestione e di controllo</b>													
Servizio 1 - Organi istituzionali, partecipazione e decentramento	0,00	3.596,20	234.424,19	6.000,00	4.099,18	0,00	0,00	0,00	0,00	0,00			<b>248.119,57</b>
Servizio 2 - Segreteria generale, personale, organizzazione e programmazione	470.126,29	1.084,02	13.399,12	0,00	19.281,85	0,00	0,00	0,00	0,00	0,00			<b>503.891,28</b>
Servizio 3 - Gestione economica, finanziaria, provveditorato e controllo di gestione	172.200,00	0,00	3.933,89	0,00	0,00	125.589,09	3.643,97	0,00	0,00				<b>305.366,95</b>
Servizio 4 - Gestione delle Entrate tributarie e servizi fiscali	64.978,14	0,00	79.037,22	0,00	9.533,99	0,00	0,00	0,00	0,00	0,00			<b>153.549,35</b>
Servizio 5 - Gestione dei beni demaniali e patrimoniali	231.400,00	38.520,78	141.159,75	6.660,00	0,00	0,00	0,00	0,00	0,00	0,00			<b>417.740,53</b>
Servizio 6 - Ufficio tecnico	125.400,00	0,00	1.204,49	0,00	0,00	0,00	5.500,00	0,00	0,00	0,00			<b>132.104,49</b>
Servizio 7 - Anagrafe, Stato Civile, Elettorale, Leva e Servizio statistico	142.800,00	0,00	7.687,48	0,00	0,00	0,00	0,00	0,00	0,00	0,00			<b>150.487,48</b>
Servizio 8 - Altri Servizi generali	543.962,11	67.347,24	489.255,24	0,00	7.179,38	42.483,74	192.291,91	0,00	0,00	0,00	0,00	0,00	<b>1.342.519,62</b>
<b>Totale .....</b>	<b>1.750.866,54</b>	<b>110.548,24</b>	<b>970.101,38</b>	<b>12.660,00</b>	<b>40.094,40</b>	<b>168.072,83</b>	<b>201.435,88</b>	<b>0,00</b>	<b>0,00</b>	<b>0,00</b>	<b>0,00</b>	<b>0,00</b>	<b>3.253.779,27</b>
<b>Funzione 2 - Funzioni relative alla Giustizia</b>													
Servizio 1 - Uffici giudiziari	0,00	0,00	29.512,39	0,00	0,00	0,00	0,00	0,00	0,00	0,00			<b>29.512,39</b>
Servizio 2 - Casa Circondariale e altri servizi	0,00	0,00	0,00	0,00	0,00	0,00	0,00	0,00	0,00	0,00			<b>0,00</b>
<b>Totale .....</b>	<b>0,00</b>	<b>0,00</b>	<b>29.512,39</b>	<b>0,00</b>	<b>0,00</b>	<b>0,00</b>	<b>0,00</b>	<b>0,00</b>	<b>0,00</b>	<b>0,00</b>			<b>29.512,39</b>
<b>Funzione 3 - Funzioni di Polizia locale</b>													
Servizio 1 - Polizia municipale	426.500,00	12.407,56	61.853,00	23.054,62	12.000,00	0,00	0,00	486,76	0,00	0,00			<b>536.301,94</b>
Servizio 2 - Polizia commerciale	0,00	0,00	0,00	0,00	0,00	0,00	0,00	0,00	0,00	0,00			<b>0,00</b>
Servizio 3 - Polizia amministrativa	0,00	0,00	0,00	0,00	0,00	0,00	0,00	0,00	0,00	0,00			<b>0,00</b>
<b>Totale .....</b>	<b>426.500,00</b>	<b>12.407,56</b>	<b>61.853,00</b>	<b>23.054,62</b>	<b>12.000,00</b>	<b>0,00</b>	<b>0,00</b>	<b>486,76</b>	<b>0,00</b>	<b>0,00</b>			<b>536.301,94</b>

## RIEPILOGO GENERALE DELLE SPESE - IMPEGNI DI COMPETENZA SPESE CORRENTI

Interventi correnti	Personale	Acquisto di beni di consumo e/o materie prime	Prestazioni di servizi	Utilizzo di beni di terzi	Trasferimenti	Interessi passivi e oneri finanziari diversi	Imposte e tasse	Oneri straordinari della gestione corrente	Ammortamenti di esercizio	Fondo svalutazione crediti	Fondo di riserva	Totale
1	2	3	4	5	6	7	8	9	10	11	12	13
<b>Funzioni e servizi</b>												
<b>Funzione 4 - Funzioni di Istruzione pubblica</b>												
Servizio 1 - Scuola Materna	78.600,00	35.152,69	45.793,52	0,00	300.441,00	10.513,78	0,00	0,00	0,00			<b>470.500,99</b>
Servizio 2 - Istruzione elementare	0,00	20.336,00	257.847,05	0,00	68.200,00	459,86	0,00	0,00	0,00			<b>346.842,91</b>
Servizio 3 - Istruzione media	0,00	0,00	134.630,34	0,00	49.700,00	0,00	0,00	0,00	0,00			<b>184.330,34</b>
Servizio 4 - Istruzione secondaria superiore	0,00	0,00	0,00	0,00	55.080,56	5.350,13	0,00	0,00	0,00			<b>60.430,69</b>
Servizio 5 - Assistenza scolastica, trasporto, refezione e altri servizi	81.600,00	0,00	3.445,47	0,00	48.594,00	0,00	0,00	0,00	0,00			<b>133.639,47</b>
<b>Totale .....</b>	<b>160.200,00</b>	<b>55.488,69</b>	<b>441.716,38</b>	<b>0,00</b>	<b>522.015,56</b>	<b>16.323,77</b>	<b>0,00</b>	<b>0,00</b>	<b>0,00</b>			<b>1.195.744,40</b>
<b>Funzione 5 - Funzioni relative alla Cultura e ai beni culturali</b>												
Servizio 1 - Biblioteche, Musei e Pinacoteche	122.150,00	1.913,38	38.539,87	0,00	14.492,50	11.928,35	0,00	0,00	0,00			<b>189.024,10</b>
Servizio 2 - Teatri, attività culturali e servizi diversi nel settore culturale	0,00	0,00	64.774,20	35.601,28	129.566,44	0,00	0,00	0,00	0,00			<b>229.941,92</b>
<b>Totale .....</b>	<b>122.150,00</b>	<b>1.913,38</b>	<b>103.314,07</b>	<b>35.601,28</b>	<b>144.058,94</b>	<b>11.928,35</b>	<b>0,00</b>	<b>0,00</b>	<b>0,00</b>			<b>418.966,02</b>
<b>Funzione 6 - Funzioni nel settore Sportivo e Ricreativo</b>												
Servizio 1 - Piscine comunali	0,00	0,00	0,00	0,00	0,00	0,00	0,00	0,00	0,00			<b>0,00</b>
Servizio 2 - Stadio comunale, Palazzo dello Sport ed altri impianti	57.750,00	0,00	73.522,71	0,00	26.490,77	19.799,35	0,00	0,00	0,00			<b>177.562,83</b>
Servizio 3 - Manifestazioni diverse nel settore sportivo e ricreativo	0,00	0,00	0,00	0,00	0,00	0,00	0,00	0,00	0,00			<b>0,00</b>
<b>Totale .....</b>	<b>57.750,00</b>	<b>0,00</b>	<b>73.522,71</b>	<b>0,00</b>	<b>26.490,77</b>	<b>19.799,35</b>	<b>0,00</b>	<b>0,00</b>	<b>0,00</b>			<b>177.562,83</b>
<b>Funzione 7 - Funzioni nel campo Turistico</b>												
Servizio 1 - Servizi turistici	0,00	0,00	3.780,00	0,00	7.148,00	0,00	0,00	0,00	0,00			<b>10.928,00</b>
Servizio 2 - Manifestazioni turistiche	0,00	0,00	0,00	0,00	0,00	0,00	0,00	0,00	0,00			<b>0,00</b>
<b>Totale .....</b>	<b>0,00</b>	<b>0,00</b>	<b>3.780,00</b>	<b>0,00</b>	<b>7.148,00</b>	<b>0,00</b>	<b>0,00</b>	<b>0,00</b>	<b>0,00</b>			<b>10.928,00</b>

## RIEPILOGO GENERALE DELLE SPESE - IMPEGNI DI COMPETENZA SPESE CORRENTI

Interventi correnti	Personale	Acquisto di beni di consumo e/o materie prime	Prestazioni di servizi	Utilizzo di beni di terzi	Trasferimenti	Interessi passivi e oneri finanziari diversi	Imposte e tasse	Oneri straordinari della gestione corrente	Ammortamenti di esercizio	Fondo svalutazione crediti	Fondo di riserva	Totale
1	2	3	4	5	6	7	8	9	10	11	12	13
<b>Funzioni e servizi</b>												
<b>Funzione 8 - Funzioni nel campo della Viabilità e dei Trasporti</b>												
Servizio 1 - Viabilità, circolazione stradale e servizi connessi	0,00	3.693,63	147.591,41	0,00	4.936,00	30.422,71	0,00	0,00	0,00			<b>186.643,75</b>
Servizio 2 - Illuminazione pubblica e servizi connessi	0,00	0,00	286.106,72	0,00	0,00	0,00	0,00	0,00	0,00			<b>286.106,72</b>
Servizio 3 - Trasporti pubblici locali e servizi connessi	0,00	0,00	0,00	0,00	0,00	0,00	0,00	0,00	0,00			<b>0,00</b>
<b>Totale .....</b>	<b>0,00</b>	<b>3.693,63</b>	<b>433.698,13</b>	<b>0,00</b>	<b>4.936,00</b>	<b>30.422,71</b>	<b>0,00</b>	<b>0,00</b>	<b>0,00</b>			<b>472.750,47</b>
<b>Funzione 9 - Funzioni riguardanti la gestione del Territorio e dell'Ambiente</b>												
Servizio 1 - Urbanistica e gestione del Territorio	121.700,00	0,00	1.000,00	0,00	0,00	0,00	0,00	0,00	0,00			<b>122.700,00</b>
Servizio 2 - Edilizia residenziale pubblica locale e Piani di edilizia economico-popolare	0,00	0,00	1.950,00	0,00	0,00	0,00	0,00	0,00	0,00			<b>1.950,00</b>
Servizio 3 - Servizi di Protezione civile	0,00	0,00	7.373,46	0,00	2.648,20	0,00	0,00	0,00	0,00			<b>10.021,66</b>
Servizio 4 - Servizio idrico integrato	0,00	0,00	0,00	0,00	31.070,06	10.202,70	0,00	0,00	0,00			<b>41.272,76</b>
Servizio 5 - Servizio smaltimento rifiuti	0,00	0,00	0,00	0,00	0,00	0,00	0,00	0,00	0,00			<b>0,00</b>
Servizio 6 - Parchi e servizi per la tutela ambientale del verde, altri servizi relativi al Territorio e all'Ambiente	28.650,00	0,00	165.884,85	0,00	17.650,00	0,00	0,00	0,00	0,00			<b>212.184,85</b>
<b>Totale .....</b>	<b>150.350,00</b>	<b>0,00</b>	<b>176.208,31</b>	<b>0,00</b>	<b>51.368,26</b>	<b>10.202,70</b>	<b>0,00</b>	<b>0,00</b>	<b>0,00</b>			<b>388.129,27</b>

## RIEPILOGO GENERALE DELLE SPESE - IMPEGNI DI COMPETENZA SPESE CORRENTI

Interventi correnti	Personale	Acquisto di beni di consumo e/o materie prime	Prestazioni di servizi	Utilizzo di beni di terzi	Trasferimenti	Interessi passivi e oneri finanziari diversi	Imposte e tasse	Oneri straordinari della gestione corrente	Ammortamenti di esercizio	Fondo svalutazione crediti	Fondo di riserva	Totale	
Funzioni e servizi	1	2	3	4	5	6	7	8	9	10	11	12	13
<b>Funzione 10 - Funzioni nel settore Sociale</b>													
Servizio 1 - Asili nido, servizi per l'infanzia e per i minori	0,00	0,00	403.943,99	0,00	228.817,70	0,00	0,00	0,00	0,00	0,00			<b>632.761,69</b>
Servizio 2 - Servizi di prevenzione e riabilitazione	0,00	0,00	0,00	0,00	0,00	0,00	0,00	0,00	0,00	0,00			<b>0,00</b>
Servizio 3 - Strutture residenziali e di ricovero per anziani	0,00	0,00	0,00	0,00	0,00	0,00	0,00	0,00	0,00	0,00			<b>0,00</b>
Servizio 4 - Assistenza, beneficenza pubblica e servizi diversi alla persona	188.800,00	0,00	788.111,89	86.542,37	48.419,16	0,00	0,00	0,00	0,00	0,00			<b>1.111.873,42</b>
Servizio 5 - Servizio necroscopico e cimiteriale	48.650,00	0,00	29.706,42	0,00	0,00	6.345,76	0,00	0,00	0,00	0,00			<b>84.702,18</b>
<b>Totale .....</b>	<b>237.450,00</b>	<b>0,00</b>	<b>1.221.762,30</b>	<b>86.542,37</b>	<b>277.236,86</b>	<b>6.345,76</b>	<b>0,00</b>	<b>0,00</b>	<b>0,00</b>	<b>0,00</b>			<b>1.829.337,29</b>
<b>Funzione 11 - Funzioni nel campo dello Sviluppo economico</b>													
Servizio 1 - Affissioni e Pubblicità	0,00	0,00	0,00	0,00	0,00	0,00	0,00	0,00	0,00	0,00			<b>0,00</b>
Servizio 2 - Fiere, mercati e servizi connessi	0,00	0,00	119.255,22	0,00	0,00	17.713,19	0,00	0,00	0,00	0,00			<b>136.968,41</b>
Servizio 3 - Mattatoio e servizi connessi	24.310,00	0,00	18.569,04	0,00	0,00	735,44	0,00	0,00	0,00	0,00			<b>43.614,48</b>
Servizio 4 - Servizi relativi all'Industria	0,00	0,00	0,00	0,00	0,00	0,00	0,00	0,00	0,00	0,00			<b>0,00</b>
Servizio 5 - Servizi relativi al Commercio	67.000,00	0,00	32.492,09	0,00	65.000,00	0,00	0,00	0,00	0,00	0,00			<b>164.492,09</b>
Servizio 6 - Servizi relativi all'Artigianato	0,00	0,00	0,00	0,00	0,00	0,00	0,00	0,00	0,00	0,00			<b>0,00</b>
Servizio 7 - Servizi relativi all'Agricoltura	0,00	0,00	0,00	0,00	0,00	0,00	0,00	0,00	0,00	0,00			<b>0,00</b>
<b>Totale .....</b>	<b>91.310,00</b>	<b>0,00</b>	<b>170.316,35</b>	<b>0,00</b>	<b>65.000,00</b>	<b>18.448,63</b>	<b>0,00</b>	<b>0,00</b>	<b>0,00</b>	<b>0,00</b>			<b>345.074,98</b>

## RIEPILOGO GENERALE DELLE SPESE - IMPEGNI DI COMPETENZA SPESE CORRENTI

Funzioni e servizi	Interventi correnti	Personale	Acquisto di beni di consumo e/o materie prime	Prestazioni di servizi	Utilizzo di beni di terzi	Trasferimenti	Interessi passivi e oneri finanziari diversi	Imposte e tasse	Oneri straordinari della gestione corrente	Ammortamenti di esercizio	Fondo svalutazione crediti	Fondo di riserva	Totale
	1	2	3	4	5	6	7	8	9	10	11	12	13
<b>Funzione 12 - Funzioni relative ai Servizi produttivi</b>													
Servizio 1 - Distribuzione Gas		0,00	0,00	0,00	0,00	0,00	0,00	0,00	0,00	0,00			<b>0,00</b>
Servizio 2 - Centrale del latte		0,00	0,00	0,00	0,00	0,00	0,00	0,00	0,00	0,00			<b>0,00</b>
Servizio 3 - Distribuzione energia elettrica		0,00	0,00	0,00	0,00	0,00	0,00	0,00	0,00	0,00			<b>0,00</b>
Servizio 4 - Teleriscaldamento		0,00	0,00	0,00	0,00	0,00	0,00	0,00	0,00	0,00			<b>0,00</b>
Servizio 5 - Farmacie		163.950,00	1.502.901,48	36.950,49	17.558,21	0,00	0,00	0,00	0,00	0,00			<b>1.721.360,18</b>
Servizio 6 - Altri servizi produttivi		0,00	0,00	0,00	0,00	0,00	0,00	0,00	0,00	0,00			<b>0,00</b>
<b>Totale .....</b>		<b>163.950,00</b>	<b>1.502.901,48</b>	<b>36.950,49</b>	<b>17.558,21</b>	<b>0,00</b>	<b>0,00</b>	<b>0,00</b>	<b>0,00</b>	<b>0,00</b>			<b>1.721.360,18</b>
<hr/>													
<b>Totali.....</b>		<b>3.160.526,54</b>	<b>1.686.952,98</b>	<b>3.722.735,51</b>	<b>175.416,48</b>	<b>1.150.348,79</b>	<b>281.544,10</b>	<b>201.435,88</b>	<b>486,76</b>	<b>0,00</b>	<b>0,00</b>	<b>0,00</b>	<b>10.379.447,04</b>

## RIEPILOGO GENERALE DELLE SPESE - IMPEGNI DI COMPETENZA IN CONTO CAPITALE

	Interventi per investimenti	Acquisizione di beni immobili	Espropri e servizi onerosi	Acquisto di beni specifici per realizzazioni in economia	Utilizzo di beni di terzi per realizzazioni in economia	Acquisizione di beni mobili, macchine ed attrezzature tecnico-scientifiche	Incarichi professionali esterni	Trasferimenti di capitale	Partecipazioni azionarie	Conferimenti di capitale	Concessioni di crediti e anticipazioni	Totale
	1	2	3	4	5	6	7	8	9	10	11	12
<b>Funzione 1 - Funzioni generali di amministrazione, di gestione e di controllo</b>												
Servizio 1 - Organi istituzionali, partecipazione e decentramento		0,00	0,00	0,00	0,00	0,00	0,00	0,00	0,00	0,00	0,00	<b>0,00</b>
Servizio 2 - Segreteria generale, personale, organizzazione e programmazione		0,00	0,00	0,00	0,00	0,00	0,00	0,00	0,00	0,00	0,00	<b>0,00</b>
Servizio 3 - Gestione economica, finanziaria, provveditorato e controllo di gestione		0,00	0,00	0,00	0,00	0,00	0,00	0,00	0,00	0,00	0,00	<b>0,00</b>
Servizio 4 - Gestione delle Entrate tributarie e servizi fiscali		0,00	0,00	0,00	0,00	0,00	0,00	0,00	0,00	0,00	0,00	<b>0,00</b>
Servizio 5 - Gestione dei beni demaniali e patrimoniali		642.542,30	0,00	0,00	0,00	7.500,00	152.213,56	0,00	0,00	0,00	0,00	<b>802.255,86</b>
Servizio 6 - Ufficio tecnico		0,00	0,00	0,00	0,00	0,00	0,00	0,00	0,00	0,00	0,00	<b>0,00</b>
Servizio 7 - Anagrafe, Stato Civile, Elettorale, Leva e Servizio statistico		0,00	0,00	0,00	0,00	0,00	0,00	0,00	0,00	0,00	0,00	<b>0,00</b>
Servizio 8 - Altri Servizi generali		0,00	0,00	0,00	0,00	116.229,12	0,00	90.000,00	0,00	0,00	0,00	<b>206.229,12</b>
<b>Totale .....</b>		<b>642.542,30</b>	<b>0,00</b>	<b>0,00</b>	<b>0,00</b>	<b>123.729,12</b>	<b>152.213,56</b>	<b>90.000,00</b>	<b>0,00</b>	<b>0,00</b>	<b>0,00</b>	<b>1.008.484,98</b>
<b>Funzione 2 - Funzioni relative alla Giustizia</b>												
Servizio 1 - Uffici giudiziari		0,00	0,00	0,00	0,00	0,00	0,00	0,00	0,00	0,00	0,00	<b>0,00</b>
Servizio 2 - Casa Circondariale e altri servizi		0,00	0,00	0,00	0,00	0,00	0,00	0,00	0,00	0,00	0,00	<b>0,00</b>
<b>Totale .....</b>		<b>0,00</b>	<b>0,00</b>	<b>0,00</b>	<b>0,00</b>	<b>0,00</b>	<b>0,00</b>	<b>0,00</b>	<b>0,00</b>	<b>0,00</b>	<b>0,00</b>	<b>0,00</b>
<b>Funzione 3 - Funzioni di Polizia locale</b>												
Servizio 1 - Polizia municipale		0,00	0,00	0,00	0,00	31.893,88	0,00	0,00	0,00	0,00	0,00	<b>31.893,88</b>
Servizio 2 - Polizia commerciale		0,00	0,00	0,00	0,00	0,00	0,00	0,00	0,00	0,00	0,00	<b>0,00</b>
Servizio 3 - Polizia amministrativa		0,00	0,00	0,00	0,00	0,00	0,00	0,00	0,00	0,00	0,00	<b>0,00</b>
<b>Totale .....</b>		<b>0,00</b>	<b>0,00</b>	<b>0,00</b>	<b>0,00</b>	<b>31.893,88</b>	<b>0,00</b>	<b>0,00</b>	<b>0,00</b>	<b>0,00</b>	<b>0,00</b>	<b>31.893,88</b>

## RIEPILOGO GENERALE DELLE SPESE - IMPEGNI DI COMPETENZA IN CONTO CAPITALE

	Interventi per investimenti	Acquisizione di beni immobili	Espropri e servitù onerose	Acquisto di beni specifici per realizzazioni in economia	Utilizzo di beni di terzi per realizzazioni in economia	Acquisizione di beni mobili, macchine ed attrezzature tecnico-scientifiche	Incarichi professionali esterni	Trasferimenti di capitale	Partecipazioni azionarie	Conferimenti di capitale	Concessioni di crediti e anticipazioni	Totale
	1	2	3	4	5	6	7	8	9	10	11	12
<b>Funzione 4 - Funzioni di Istruzione pubblica</b>												
Servizio 1 - Scuola Materna		0,00	0,00	0,00	0,00	0,00	0,00	0,00	0,00	0,00	0,00	<b>0,00</b>
Servizio 2 - Istruzione elementare		30.000,00	0,00	0,00	0,00	0,00	0,00	0,00	0,00	0,00	0,00	<b>30.000,00</b>
Servizio 3 - Istruzione media		100.000,00	0,00	0,00	0,00	0,00	0,00	0,00	0,00	0,00	0,00	<b>100.000,00</b>
Servizio 4 - Istruzione secondaria superiore		0,00	0,00	0,00	0,00	0,00	0,00	0,00	0,00	0,00	0,00	<b>0,00</b>
Servizio 5 - Assistenza scolastica, trasporto, refezione e altri servizi		0,00	0,00	0,00	0,00	39.746,62	0,00	0,00	0,00	0,00	0,00	<b>39.746,62</b>
<b>Totale .....</b>		<b>130.000,00</b>	<b>0,00</b>	<b>0,00</b>	<b>0,00</b>	<b>39.746,62</b>	<b>0,00</b>	<b>0,00</b>	<b>0,00</b>	<b>0,00</b>	<b>0,00</b>	<b>169.746,62</b>
<b>Funzione 5 - Funzioni relative alla Cultura e ai beni culturali</b>												
Servizio 1 - Biblioteche, Musei e Pinacoteche		0,00	0,00	0,00	0,00	22.630,00	0,00	0,00	0,00	0,00	0,00	<b>22.630,00</b>
Servizio 2 - Teatri, attività culturali e servizi diversi nel settore culturale		100.000,00	0,00	0,00	0,00	0,00	0,00	20.000,00	0,00	0,00	0,00	<b>120.000,00</b>
<b>Totale .....</b>		<b>100.000,00</b>	<b>0,00</b>	<b>0,00</b>	<b>0,00</b>	<b>22.630,00</b>	<b>0,00</b>	<b>20.000,00</b>	<b>0,00</b>	<b>0,00</b>	<b>0,00</b>	<b>142.630,00</b>
<b>Funzione 6 - Funzioni nel settore Sportivo e Ricreativo</b>												
Servizio 1 - Piscine comunali		0,00	0,00	0,00	0,00	0,00	0,00	0,00	0,00	0,00	0,00	<b>0,00</b>
Servizio 2 - Stadio comunale, Palazzo dello Sport ed altri impianti		270.000,00	0,00	0,00	0,00	0,00	0,00	180.000,00	0,00	0,00	0,00	<b>450.000,00</b>
Servizio 3 - Manifestazioni diverse nel settore sportivo e ricreativo		0,00	0,00	0,00	0,00	0,00	0,00	0,00	0,00	0,00	0,00	<b>0,00</b>
<b>Totale .....</b>		<b>270.000,00</b>	<b>0,00</b>	<b>0,00</b>	<b>0,00</b>	<b>0,00</b>	<b>0,00</b>	<b>180.000,00</b>	<b>0,00</b>	<b>0,00</b>	<b>0,00</b>	<b>450.000,00</b>
<b>Funzione 7 - Funzioni nel campo Turistico</b>												
Servizio 1 - Servizi turistici		0,00	0,00	0,00	0,00	0,00	0,00	0,00	0,00	0,00	0,00	<b>0,00</b>
Servizio 2 - Manifestazioni turistiche		0,00	0,00	0,00	0,00	0,00	0,00	0,00	0,00	0,00	0,00	<b>0,00</b>
<b>Totale .....</b>		<b>0,00</b>	<b>0,00</b>	<b>0,00</b>	<b>0,00</b>	<b>0,00</b>	<b>0,00</b>	<b>0,00</b>	<b>0,00</b>	<b>0,00</b>	<b>0,00</b>	<b>0,00</b>

## RIEPILOGO GENERALE DELLE SPESE - IMPEGNI DI COMPETENZA IN CONTO CAPITALE

	Interventi per investimenti	Acquisizione di beni immobili	Espropri e servitù onerose	Acquisto di beni specifici per realizzazioni in economia	Utilizzo di beni di terzi per realizzazioni in economia	Acquisizione di beni mobili, macchine ed attrezzature tecnico-scientifiche	Incarichi professionali esterni	Trasferimenti di capitale	Partecipazioni azionarie	Conferimenti di capitale	Concessioni di crediti e anticipazioni	Totale
	1	2	3	4	5	6	7	8	9	10	11	12
<b>Funzioni e servizi</b>												
<b>Funzione 8 - Funzioni nel campo della Viabilità e dei Trasporti</b>												
Servizio 1 - Viabilità, circolazione stradale e servizi connessi	1.945.952,87	0,00	0,00	0,00	0,00	43.577,50	0,00	15.000,00	0,00	0,00	0,00	<b>2.004.530,37</b>
Servizio 2 - Illuminazione pubblica e servizi connessi	164.999,38	0,00	0,00	0,00	0,00	0,00	0,00	0,00	0,00	0,00	0,00	<b>164.999,38</b>
Servizio 3 - Trasporti pubblici locali e servizi connessi	31.000,00	0,00	0,00	0,00	0,00	0,00	0,00	0,00	0,00	0,00	0,00	<b>31.000,00</b>
<b>Totale .....</b>	<b>2.141.952,25</b>	<b>0,00</b>	<b>0,00</b>	<b>0,00</b>	<b>0,00</b>	<b>43.577,50</b>	<b>0,00</b>	<b>15.000,00</b>	<b>0,00</b>	<b>0,00</b>	<b>0,00</b>	<b>2.200.529,75</b>
<b>Funzione 9 - Funzioni riguardanti la gestione del Territorio e dell'Ambiente</b>												
Servizio 1 - Urbanistica e gestione del Territorio	0,00	0,00	0,00	0,00	0,00	0,00	18.000,00	24.275,83	0,00	0,00	0,00	<b>42.275,83</b>
Servizio 2 - Edilizia residenziale pubblica locale e Piani di edilizia economico-popolare	43.878,09	0,00	0,00	0,00	0,00	0,00	0,00	0,00	0,00	0,00	0,00	<b>43.878,09</b>
Servizio 3 - Servizi di Protezione civile	0,00	0,00	0,00	0,00	0,00	10.960,40	0,00	0,00	0,00	0,00	0,00	<b>10.960,40</b>
Servizio 4 - Servizio idrico integrato	296.508,40	0,00	2.527,06	0,00	0,00	0,00	0,00	0,00	0,00	0,00	0,00	<b>299.035,46</b>
Servizio 5 - Servizio smaltimento rifiuti	0,00	0,00	0,00	0,00	0,00	0,00	0,00	0,00	0,00	0,00	0,00	<b>0,00</b>
Servizio 6 - Parchi e servizi per la tutela ambientale del verde, altri servizi relativi al Territorio e all'Ambiente	509.000,00	0,00	0,00	0,00	0,00	0,00	0,00	0,00	0,00	0,00	0,00	<b>509.000,00</b>
<b>Totale .....</b>	<b>849.386,49</b>	<b>0,00</b>	<b>2.527,06</b>	<b>0,00</b>	<b>0,00</b>	<b>10.960,40</b>	<b>18.000,00</b>	<b>24.275,83</b>	<b>0,00</b>	<b>0,00</b>	<b>0,00</b>	<b>905.149,78</b>
<b>Funzione 10 - Funzioni nel settore Sociale</b>												
Servizio 1 - Asili nido, servizi per l'infanzia e per i minori	0,00	0,00	0,00	0,00	0,00	0,00	0,00	25.000,00	0,00	0,00	0,00	<b>25.000,00</b>
Servizio 2 - Servizi di prevenzione e riabilitazione	0,00	0,00	0,00	0,00	0,00	0,00	0,00	0,00	0,00	0,00	0,00	<b>0,00</b>
Servizio 3 - Strutture residenziali e di ricovero per anziani	0,00	0,00	0,00	0,00	0,00	0,00	0,00	0,00	0,00	0,00	0,00	<b>0,00</b>
Servizio 4 - Assistenza, beneficenza pubblica e servizi diversi alla persona	10.000,00	0,00	0,00	0,00	0,00	0,00	0,00	0,00	0,00	0,00	0,00	<b>10.000,00</b>
Servizio 5 - Servizio necroscopico e cimiteriale	863.517,16	0,00	0,00	0,00	0,00	0,00	0,00	0,00	0,00	0,00	0,00	<b>863.517,16</b>
<b>Totale .....</b>	<b>873.517,16</b>	<b>0,00</b>	<b>0,00</b>	<b>0,00</b>	<b>0,00</b>	<b>0,00</b>	<b>0,00</b>	<b>25.000,00</b>	<b>0,00</b>	<b>0,00</b>	<b>0,00</b>	<b>898.517,16</b>



## RIEPILOGO GENERALE DELLE SPESE - IMPEGNI DI COMPETENZA IN CONTO CAPITALE

	Interventi per investimenti	Acquisizione di beni immobili	Espropri e servitù onerose	Acquisto di beni specifici per realizzazioni in economia	Utilizzo di beni di terzi per realizzazioni in economia	Acquisizione di beni mobili, macchine ed attrezzature tecnico-scientifiche	Incarichi professionali esterni	Trasferimenti di capitale	Partecipazioni azionarie	Conferimenti di capitale	Concessioni di crediti e anticipazioni	Totale
	1	2	3	4	5	6	7	8	9	10	11	12
Funzioni e servizi												
<b>Funzione 11 - Funzioni nel campo dello Sviluppo economico</b>												
Servizio 1 - Affissioni e Pubblicità		0,00	0,00	0,00	0,00	0,00	0,00	0,00	0,00	0,00	0,00	<b>0,00</b>
Servizio 2 - Fiere, mercati e servizi connessi		388.959,10	0,00	0,00	0,00	0,00	0,00	0,00	0,00	0,00	0,00	<b>388.959,10</b>
Servizio 3 - Mattatoio e servizi connessi		39.999,33	0,00	0,00	0,00	3.126,40	0,00	0,00	0,00	0,00	0,00	<b>43.125,73</b>
Servizio 4 - Servizi relativi all'Industria		0,00	0,00	0,00	0,00	0,00	0,00	0,00	0,00	0,00	0,00	<b>0,00</b>
Servizio 5 - Servizi relativi al Commercio		0,00	0,00	0,00	0,00	0,00	0,00	0,00	0,00	0,00	0,00	<b>0,00</b>
Servizio 6 - Servizi relativi all'Artigianato		0,00	0,00	0,00	0,00	0,00	0,00	0,00	0,00	0,00	0,00	<b>0,00</b>
Servizio 7 - Servizi relativi all'Agricoltura		0,00	0,00	0,00	0,00	0,00	0,00	0,00	0,00	0,00	0,00	<b>0,00</b>
<b>Totale .....</b>		<b>428.958,43</b>	<b>0,00</b>	<b>0,00</b>	<b>0,00</b>	<b>3.126,40</b>	<b>0,00</b>	<b>0,00</b>	<b>0,00</b>	<b>0,00</b>	<b>0,00</b>	<b>432.084,83</b>
<b>Funzione 12 - Funzioni relative ai Servizi produttivi</b>												
Servizio 1 - Distribuzione Gas		0,00	0,00	0,00	0,00	0,00	0,00	0,00	0,00	0,00	0,00	<b>0,00</b>
Servizio 2 - Centrale del latte		0,00	0,00	0,00	0,00	0,00	0,00	0,00	0,00	0,00	0,00	<b>0,00</b>
Servizio 3 - Distribuzione energia elettrica		0,00	0,00	0,00	0,00	0,00	0,00	0,00	0,00	0,00	0,00	<b>0,00</b>
Servizio 4 - Teleriscaldamento		0,00	0,00	0,00	0,00	0,00	0,00	0,00	0,00	0,00	0,00	<b>0,00</b>
Servizio 5 - Farmacie		0,00	0,00	0,00	0,00	0,00	0,00	0,00	0,00	0,00	0,00	<b>0,00</b>
Servizio 6 - Altri servizi produttivi		0,00	0,00	0,00	0,00	0,00	0,00	0,00	0,00	0,00	0,00	<b>0,00</b>
<b>Totale .....</b>		<b>0,00</b>	<b>0,00</b>	<b>0,00</b>	<b>0,00</b>	<b>0,00</b>	<b>0,00</b>	<b>0,00</b>	<b>0,00</b>	<b>0,00</b>	<b>0,00</b>	<b>0,00</b>
<b>Totali .....</b>		<b>5.436.356,63</b>	<b>0,00</b>	<b>2.527,06</b>	<b>0,00</b>	<b>275.663,92</b>	<b>170.213,56</b>	<b>354.275,83</b>	<b>0,00</b>	<b>0,00</b>	<b>0,00</b>	<b>6.239.037,00</b>

## RIEPILOGO GENERALE DELLE SPESE - IMPEGNI DI COMPETENZA PER RIMBORSO DI PRESTITI

Interventi per rimborso di prestiti	Rimborso per anticipazioni di cassa	Rimborso per anticipazioni a breve termine	Rimborso di quota capitale di mutui e prestiti	Rimborso di prestiti obbligazionari	Rimborso di quota capitale di debiti pluriennali	<b>Totale</b>
1	2	3	4	5	6	7
<b>Funzioni e servizi</b>						
<b>Funzione 1 - Funzioni generali di amministrazione, di gestione e di controllo</b>						
Servizio 3 - Gestione economica, finanziaria, provveditorato e controllo di gestione	0,00	0,00	406.567,94	134.351,97	0,00	<b>540.919,91</b>
<b>Totale .....</b>	<b>0,00</b>	<b>0,00</b>	<b>406.567,94</b>	<b>134.351,97</b>	<b>0,00</b>	<b>540.919,91</b>
<hr/>						
<b>Totali.....</b>	<b>0,00</b>	<b>0,00</b>	<b>406.567,94</b>	<b>134.351,97</b>	<b>0,00</b>	<b>540.919,91</b>

## RIEPILOGO GENERALE DELLE SPESE - PAGAMENTI SPESE CORRENTI

Interventi correnti	Personale	Acquisto di beni di consumo e/o materie prime	Prestazioni di servizi	Utilizzo di beni di terzi	Trasferimenti	Interessi passivi e oneri finanziari diversi	Imposte e tasse	Oneri straordinari della gestione corrente	Ammortamenti di esercizio	Fondo svalutazione crediti	Fondo di riserva	Totale	
Funzioni e servizi	1	2	3	4	5	6	7	8	9	10	11	12	13
<b>Funzione 1 - Funzioni generali di amministrazione, di gestione e di controllo</b>													
Servizio 1 - Organi istituzionali, partecipazione e decentramento	0,00	2.066,20	225.361,55	6.000,00	4.099,18	0,00	0,00	0,00	0,00	0,00			<b>237.526,93</b>
Servizio 2 - Segreteria generale, personale, organizzazione e programmazione	484.441,28	2.817,61	15.809,83	0,00	19.129,70	0,00	0,00	0,00	0,00	0,00			<b>522.198,42</b>
Servizio 3 - Gestione economica, finanziaria, provveditorato e controllo di gestione	173.843,55	0,00	5.216,59	0,00	0,00	125.589,09	3.664,51	0,00	0,00				<b>308.313,74</b>
Servizio 4 - Gestione delle Entrate tributarie e servizi fiscali	60.943,65	0,00	107.674,74	0,00	15.041,05	0,00	0,00	0,00	0,00				<b>183.659,44</b>
Servizio 5 - Gestione dei beni demaniali e patrimoniali	246.975,09	45.415,82	147.100,63	6.660,00	0,00	0,00	0,00	5.306,29	0,00				<b>451.457,83</b>
Servizio 6 - Ufficio tecnico	132.617,74	0,00	1.243,85	0,00	0,00	0,00	5.150,00	0,00	0,00				<b>139.011,59</b>
Servizio 7 - Anagrafe, Stato Civile, Elettorale, Leva e Servizio statistico	147.385,86	0,00	6.669,75	0,00	0,00	0,00	0,00	0,00	0,00				<b>154.055,61</b>
Servizio 8 - Altri Servizi generali	547.180,18	70.692,66	462.491,70	0,00	7.179,38	42.483,74	199.154,83	0,00	0,00	0,00	0,00	0,00	<b>1.329.182,49</b>
<b>Totale .....</b>	<b>1.793.387,35</b>	<b>120.992,29</b>	<b>971.568,64</b>	<b>12.660,00</b>	<b>45.449,31</b>	<b>168.072,83</b>	<b>207.969,34</b>	<b>5.306,29</b>	<b>0,00</b>	<b>0,00</b>	<b>0,00</b>	<b>0,00</b>	<b>3.325.406,05</b>
<b>Funzione 2 - Funzioni relative alla Giustizia</b>													
Servizio 1 - Uffici giudiziari	0,00	0,00	28.633,64	0,00	0,00	0,00	0,00	0,00	0,00	0,00			<b>28.633,64</b>
Servizio 2 - Casa Circondariale e altri servizi	0,00	0,00	0,00	0,00	0,00	0,00	0,00	0,00	0,00	0,00			<b>0,00</b>
<b>Totale .....</b>	<b>0,00</b>	<b>0,00</b>	<b>28.633,64</b>	<b>0,00</b>	<b>0,00</b>	<b>0,00</b>	<b>0,00</b>	<b>0,00</b>	<b>0,00</b>	<b>0,00</b>			<b>28.633,64</b>
<b>Funzione 3 - Funzioni di Polizia locale</b>													
Servizio 1 - Polizia municipale	440.163,74	14.539,28	81.349,46	23.054,62	12.000,00	0,00	0,00	839,57	0,00				<b>571.946,67</b>
Servizio 2 - Polizia commerciale	0,00	0,00	0,00	0,00	0,00	0,00	0,00	0,00	0,00				<b>0,00</b>
Servizio 3 - Polizia amministrativa	0,00	0,00	0,00	0,00	0,00	0,00	0,00	0,00	0,00				<b>0,00</b>
<b>Totale .....</b>	<b>440.163,74</b>	<b>14.539,28</b>	<b>81.349,46</b>	<b>23.054,62</b>	<b>12.000,00</b>	<b>0,00</b>	<b>0,00</b>	<b>839,57</b>	<b>0,00</b>				<b>571.946,67</b>

## RIEPILOGO GENERALE DELLE SPESE - PAGAMENTI SPESE CORRENTI

Interventi correnti	Personale	Acquisto di beni di consumo e/o materie prime	Prestazioni di servizi	Utilizzo di beni di terzi	Trasferimenti	Interessi passivi e oneri finanziari diversi	Imposte e tasse	Oneri straordinari della gestione corrente	Ammortamenti di esercizio	Fondo svalutazione crediti	Fondo di riserva	Totale	
Funzioni e servizi	1	2	3	4	5	6	7	8	9	10	11	12	13
<b>Funzione 4 - Funzioni di Istruzione pubblica</b>													
Servizio 1 - Scuola Materna	77.430,40	40.312,65	40.907,03	0,00	300.441,00	10.513,78	0,00	0,00	0,00				<b>469.604,86</b>
Servizio 2 - Istruzione elementare	0,00	22.381,62	247.261,57	0,00	68.200,00	459,86	0,00	0,00	0,00				<b>338.303,05</b>
Servizio 3 - Istruzione media	0,00	0,00	131.005,40	0,00	49.700,00	0,00	0,00	0,00	0,00				<b>180.705,40</b>
Servizio 4 - Istruzione secondaria superiore	0,00	0,00	0,00	0,00	96.361,12	5.350,13	0,00	0,00	0,00				<b>101.711,25</b>
Servizio 5 - Assistenza scolastica, trasporto, refezione e altri servizi	86.995,41	0,00	71.633,13	0,00	41.714,00	0,00	0,00	0,00	0,00				<b>200.342,54</b>
<b>Totale .....</b>	<b>164.425,81</b>	<b>62.694,27</b>	<b>490.807,13</b>	<b>0,00</b>	<b>556.416,12</b>	<b>16.323,77</b>	<b>0,00</b>	<b>0,00</b>	<b>0,00</b>				<b>1.290.667,10</b>
<b>Funzione 5 - Funzioni relative alla Cultura e ai beni culturali</b>													
Servizio 1 - Biblioteche, Musei e Pinacoteche	128.040,93	2.089,33	35.289,55	0,00	14.492,50	11.928,35	0,00	0,00	0,00				<b>191.840,66</b>
Servizio 2 - Teatri, attività culturali e servizi diversi nel settore culturale	0,00	0,00	93.726,23	35.601,28	126.425,50	0,00	0,00	0,00	0,00				<b>255.753,01</b>
<b>Totale .....</b>	<b>128.040,93</b>	<b>2.089,33</b>	<b>129.015,78</b>	<b>35.601,28</b>	<b>140.918,00</b>	<b>11.928,35</b>	<b>0,00</b>	<b>0,00</b>	<b>0,00</b>				<b>447.593,67</b>
<b>Funzione 6 - Funzioni nel settore Sportivo e Ricreativo</b>													
Servizio 1 - Piscine comunali	0,00	0,00	0,00	0,00	0,00	0,00	0,00	0,00	0,00				<b>0,00</b>
Servizio 2 - Stadio comunale, Palazzo dello Sport ed altri impianti	60.288,84	0,00	72.377,30	0,00	26.660,77	19.799,35	0,00	0,00	0,00				<b>179.126,26</b>
Servizio 3 - Manifestazioni diverse nel settore sportivo e ricreativo	0,00	0,00	0,00	0,00	0,00	0,00	0,00	0,00	0,00				<b>0,00</b>
<b>Totale .....</b>	<b>60.288,84</b>	<b>0,00</b>	<b>72.377,30</b>	<b>0,00</b>	<b>26.660,77</b>	<b>19.799,35</b>	<b>0,00</b>	<b>0,00</b>	<b>0,00</b>				<b>179.126,26</b>
<b>Funzione 7 - Funzioni nel campo Turistico</b>													
Servizio 1 - Servizi turistici	0,00	0,00	3.780,00	0,00	7.148,00	0,00	0,00	0,00	0,00				<b>10.928,00</b>
Servizio 2 - Manifestazioni turistiche	0,00	0,00	0,00	0,00	0,00	0,00	0,00	0,00	0,00				<b>0,00</b>
<b>Totale .....</b>	<b>0,00</b>	<b>0,00</b>	<b>3.780,00</b>	<b>0,00</b>	<b>7.148,00</b>	<b>0,00</b>	<b>0,00</b>	<b>0,00</b>	<b>0,00</b>				<b>10.928,00</b>

## RIEPILOGO GENERALE DELLE SPESE - PAGAMENTI SPESE CORRENTI

Interventi correnti	Personale	Acquisto di beni di consumo e/o materie prime	Prestazioni di servizi	Utilizzo di beni di terzi	Trasferimenti	Interessi passivi e oneri finanziari diversi	Imposte e tasse	Oneri straordinari della gestione corrente	Ammortamenti di esercizio	Fondo svalutazione crediti	Fondo di riserva	Totale
Funzioni e servizi												
1	2	3	4	5	6	7	8	9	10	11	12	13
<b>Funzione 8 - Funzioni nel campo della Viabilità e dei Trasporti</b>												
Servizio 1 - Viabilità, circolazione stradale e servizi connessi	0,00	4.257,52	144.475,48	0,00	4.867,48	30.422,71	0,00	0,00	0,00			<b>184.023,19</b>
Servizio 2 - Illuminazione pubblica e servizi connessi	0,00	0,00	314.773,63	0,00	0,00	0,00	0,00	0,00	0,00			<b>314.773,63</b>
Servizio 3 - Trasporti pubblici locali e servizi connessi	0,00	0,00	0,00	0,00	0,00	0,00	0,00	0,00	0,00			<b>0,00</b>
<b>Totale .....</b>	<b>0,00</b>	<b>4.257,52</b>	<b>459.249,11</b>	<b>0,00</b>	<b>4.867,48</b>	<b>30.422,71</b>	<b>0,00</b>	<b>0,00</b>	<b>0,00</b>			<b>498.796,82</b>
<b>Funzione 9 - Funzioni riguardanti la gestione del Territorio e dell'Ambiente</b>												
Servizio 1 - Urbanistica e gestione del Territorio	130.190,40	0,00	0,00	0,00	0,00	0,00	0,00	0,00	0,00			<b>130.190,40</b>
Servizio 2 - Edilizia residenziale pubblica locale e Piani di edilizia economico-popolare	0,00	0,00	0,00	0,00	0,00	0,00	0,00	0,00	0,00			<b>0,00</b>
Servizio 3 - Servizi di Protezione civile	0,00	0,00	4.018,12	0,00	2.648,20	0,00	0,00	0,00	0,00			<b>6.666,32</b>
Servizio 4 - Servizio idrico integrato	0,00	0,00	0,00	0,00	28.258,06	10.202,70	0,00	0,00	0,00			<b>38.460,76</b>
Servizio 5 - Servizio smaltimento rifiuti	0,00	0,00	0,00	0,00	70,56	0,00	0,00	0,00	0,00			<b>70,56</b>
Servizio 6 - Parchi e servizi per la tutela ambientale del verde, altri servizi relativi al Territorio e all'Ambiente	29.632,75	0,00	107.231,59	0,00	28.724,13	0,00	0,00	0,00	0,00			<b>165.588,47</b>
<b>Totale .....</b>	<b>159.823,15</b>	<b>0,00</b>	<b>111.249,71</b>	<b>0,00</b>	<b>59.700,95</b>	<b>10.202,70</b>	<b>0,00</b>	<b>0,00</b>	<b>0,00</b>			<b>340.976,51</b>

## RIEPILOGO GENERALE DELLE SPESE - PAGAMENTI SPESE CORRENTI

Interventi correnti	Personale	Acquisto di beni di consumo e/o materie prime	Prestazioni di servizi	Utilizzo di beni di terzi	Trasferimenti	Interessi passivi e oneri finanziari diversi	Imposte e tasse	Oneri straordinari della gestione corrente	Ammortamenti di esercizio	Fondo svalutazione crediti	Fondo di riserva	Totale	
Funzioni e servizi	1	2	3	4	5	6	7	8	9	10	11	12	13
<b>Funzione 10 - Funzioni nel settore Sociale</b>													
Servizio 1 - Asili nido, servizi per l'infanzia e per i minori	0,00	0,00	324.406,03	0,00	226.145,05	0,00	0,00	0,00	0,00	0,00			<b>550.551,08</b>
Servizio 2 - Servizi di prevenzione e riabilitazione	0,00	59.623,73	0,00	0,00	0,00	0,00	0,00	0,00	0,00	0,00			<b>59.623,73</b>
Servizio 3 - Strutture residenziali e di ricovero per anziani	0,00	0,00	0,00	0,00	0,00	0,00	0,00	0,00	0,00	0,00			<b>0,00</b>
Servizio 4 - Assistenza, beneficenza pubblica e servizi diversi alla persona	195.019,78	0,00	852.103,17	86.542,37	49.133,13	0,00	0,00	0,00	0,00	0,00			<b>1.182.798,45</b>
Servizio 5 - Servizio necroscopico e cimiteriale	49.648,09	0,00	61.172,13	0,00	0,00	6.345,76	0,00	0,00	0,00	0,00			<b>117.165,98</b>
<b>Totale .....</b>	<b>244.667,87</b>	<b>59.623,73</b>	<b>1.237.681,33</b>	<b>86.542,37</b>	<b>275.278,18</b>	<b>6.345,76</b>	<b>0,00</b>	<b>0,00</b>	<b>0,00</b>	<b>0,00</b>			<b>1.910.139,24</b>
<b>Funzione 11 - Funzioni nel campo dello Sviluppo economico</b>													
Servizio 1 - Affissioni e Pubblicità	0,00	0,00	6.003,10	0,00	0,00	0,00	0,00	0,00	0,00	0,00			<b>6.003,10</b>
Servizio 2 - Fiere, mercati e servizi connessi	0,00	0,00	124.728,48	0,00	0,00	17.713,19	0,00	0,00	0,00	0,00			<b>142.441,67</b>
Servizio 3 - Mattatoio e servizi connessi	28.706,06	0,00	17.261,35	0,00	0,00	735,44	0,00	0,00	0,00	0,00			<b>46.702,85</b>
Servizio 4 - Servizi relativi all'Industria	0,00	0,00	0,00	0,00	0,00	0,00	0,00	0,00	0,00	0,00			<b>0,00</b>
Servizio 5 - Servizi relativi al Commercio	67.419,94	0,00	36.872,35	0,00	60.291,61	0,00	0,00	0,00	0,00	0,00			<b>164.583,90</b>
Servizio 6 - Servizi relativi all'Artigianato	0,00	0,00	0,00	0,00	0,00	0,00	0,00	0,00	0,00	0,00			<b>0,00</b>
Servizio 7 - Servizi relativi all'Agricoltura	0,00	0,00	0,00	0,00	0,00	0,00	0,00	0,00	0,00	0,00			<b>0,00</b>
<b>Totale .....</b>	<b>96.126,00</b>	<b>0,00</b>	<b>184.865,28</b>	<b>0,00</b>	<b>60.291,61</b>	<b>18.448,63</b>	<b>0,00</b>	<b>0,00</b>	<b>0,00</b>	<b>0,00</b>			<b>359.731,52</b>

## RIEPILOGO GENERALE DELLE SPESE - PAGAMENTI SPESE CORRENTI

Funzioni e servizi	Interventi correnti	Personale	Acquisto di beni di consumo e/o materie prime	Prestazioni di servizi	Utilizzo di beni di terzi	Trasferimenti	Interessi passivi e oneri finanziari diversi	Imposte e tasse	Oneri straordinari della gestione corrente	Ammortamenti di esercizio	Fondo svalutazione crediti	Fondo di riserva	Totale
	1	2	3	4	5	6	7	8	9	10	11	12	13
<b>Funzione 12 - Funzioni relative ai Servizi produttivi</b>													
Servizio 1 - Distribuzione Gas		0,00	0,00	0,00	0,00	0,00	0,00	0,00	0,00	0,00			<b>0,00</b>
Servizio 2 - Centrale del latte		0,00	0,00	0,00	0,00	0,00	0,00	0,00	0,00	0,00			<b>0,00</b>
Servizio 3 - Distribuzione energia elettrica		0,00	0,00	0,00	0,00	0,00	0,00	0,00	0,00	0,00			<b>0,00</b>
Servizio 4 - Teleriscaldamento		0,00	0,00	0,00	0,00	0,00	0,00	0,00	0,00	0,00			<b>0,00</b>
Servizio 5 - Farmacie		161.041,04	1.605.003,21	36.092,16	17.558,21	0,00	0,00	0,00	0,00	0,00			<b>1.819.694,62</b>
Servizio 6 - Altri servizi produttivi		0,00	0,00	0,00	0,00	0,00	0,00	0,00	0,00	0,00			<b>0,00</b>
<b>Totale .....</b>		<b>161.041,04</b>	<b>1.605.003,21</b>	<b>36.092,16</b>	<b>17.558,21</b>	<b>0,00</b>	<b>0,00</b>	<b>0,00</b>	<b>0,00</b>	<b>0,00</b>			<b>1.819.694,62</b>
<hr/>													
<b>Totali.....</b>		<b>3.247.964,73</b>	<b>1.869.199,63</b>	<b>3.806.669,54</b>	<b>175.416,48</b>	<b>1.188.730,42</b>	<b>281.544,10</b>	<b>207.969,34</b>	<b>6.145,86</b>	<b>0,00</b>	<b>0,00</b>	<b>0,00</b>	<b>10.783.640,10</b>

## RIEPILOGO GENERALE DELLE SPESE - PAGAMENTI IN CONTO CAPITALE

	Interventi per investimenti	Acquisizione di beni immobili	Espropri e servitù onerose	Acquisto di beni specifici per realizzazioni in economia	Utilizzo di beni di terzi per realizzazioni in economia	Acquisizione di beni mobili, macchine ed attrezzature tecnico-scientifiche	Incarichi professionali esterni	Trasferimenti di capitale	Partecipazioni azionarie	Conferimenti di capitale	Concessioni di crediti e anticipazioni	Totale
Funzioni e servizi	1	2	3	4	5	6	7	8	9	10	11	12
<b>Funzione 1 - Funzioni generali di amministrazione, di gestione e di controllo</b>												
Servizio 1 - Organi istituzionali, partecipazione e decentramento	0,00	0,00	0,00	0,00	0,00	0,00	0,00	0,00	0,00	0,00	0,00	<b>0,00</b>
Servizio 2 - Segreteria generale, personale, organizzazione e programmazione	0,00	0,00	0,00	0,00	0,00	0,00	0,00	0,00	0,00	0,00	0,00	<b>0,00</b>
Servizio 3 - Gestione economica, finanziaria, provveditorato e controllo di gestione	0,00	0,00	0,00	0,00	0,00	0,00	0,00	0,00	0,00	0,00	0,00	<b>0,00</b>
Servizio 4 - Gestione delle Entrate tributarie e servizi fiscali	0,00	0,00	0,00	0,00	0,00	0,00	0,00	0,00	0,00	0,00	0,00	<b>0,00</b>
Servizio 5 - Gestione dei beni demaniali e patrimoniali	985.093,34	0,00	0,00	0,00	0,00	0,00	0,00	0,00	0,00	0,00	0,00	<b>985.093,34</b>
Servizio 6 - Ufficio tecnico	0,00	0,00	0,00	0,00	0,00	0,00	0,00	0,00	0,00	0,00	0,00	<b>0,00</b>
Servizio 7 - Anagrafe, Stato Civile, Elettorale, Leva e Servizio statistico	0,00	0,00	0,00	0,00	0,00	0,00	0,00	0,00	0,00	0,00	0,00	<b>0,00</b>
Servizio 8 - Altri Servizi generali	0,00	0,00	0,00	0,00	0,00	343.685,30	0,00	119.269,30	0,00	0,00	0,00	<b>462.954,60</b>
<b>Totale .....</b>	<b>985.093,34</b>	<b>0,00</b>	<b>0,00</b>	<b>0,00</b>	<b>0,00</b>	<b>343.685,30</b>	<b>0,00</b>	<b>119.269,30</b>	<b>0,00</b>	<b>0,00</b>	<b>0,00</b>	<b>1.448.047,94</b>
<b>Funzione 2 - Funzioni relative alla Giustizia</b>												
Servizio 1 - Uffici giudiziari	0,00	0,00	0,00	0,00	0,00	0,00	0,00	0,00	0,00	0,00	0,00	<b>0,00</b>
Servizio 2 - Casa Circondariale e altri servizi	0,00	0,00	0,00	0,00	0,00	0,00	0,00	0,00	0,00	0,00	0,00	<b>0,00</b>
<b>Totale .....</b>	<b>0,00</b>	<b>0,00</b>	<b>0,00</b>	<b>0,00</b>	<b>0,00</b>	<b>0,00</b>	<b>0,00</b>	<b>0,00</b>	<b>0,00</b>	<b>0,00</b>	<b>0,00</b>	<b>0,00</b>
<b>Funzione 3 - Funzioni di Polizia locale</b>												
Servizio 1 - Polizia municipale	0,00	0,00	0,00	0,00	0,00	74.853,93	0,00	0,00	0,00	0,00	0,00	<b>74.853,93</b>
Servizio 2 - Polizia commerciale	0,00	0,00	0,00	0,00	0,00	0,00	0,00	0,00	0,00	0,00	0,00	<b>0,00</b>
Servizio 3 - Polizia amministrativa	0,00	0,00	0,00	0,00	0,00	0,00	0,00	0,00	0,00	0,00	0,00	<b>0,00</b>
<b>Totale .....</b>	<b>0,00</b>	<b>0,00</b>	<b>0,00</b>	<b>0,00</b>	<b>0,00</b>	<b>74.853,93</b>	<b>0,00</b>	<b>0,00</b>	<b>0,00</b>	<b>0,00</b>	<b>0,00</b>	<b>74.853,93</b>



## RIEPILOGO GENERALE DELLE SPESE - PAGAMENTI IN CONTO CAPITALE

	Interventi per investimenti	Acquisizione di beni immobili	Espropri e servitù onerose	Acquisto di beni specifici per realizzazioni in economia	Utilizzo di beni di terzi per realizzazioni in economia	Acquisizione di beni mobili, macchine ed attrezzature tecnico-scientifiche	Incarichi professionali esterni	Trasferimenti di capitale	Partecipazioni azionarie	Conferimenti di capitale	Concessioni di crediti e anticipazioni	Totale
	1	2	3	4	5	6	7	8	9	10	11	12
Funzioni e servizi												
<b>Funzione 4 - Funzioni di Istruzione pubblica</b>												
Servizio 1 - Scuola Materna		0,00	0,00	0,00	0,00	0,00	0,00	0,00	0,00	0,00	0,00	<b>0,00</b>
Servizio 2 - Istruzione elementare		825,00	0,00	0,00	0,00	0,00	0,00	0,00	0,00	0,00	0,00	<b>825,00</b>
Servizio 3 - Istruzione media		27.140,64	0,00	0,00	0,00	0,00	0,00	0,00	0,00	0,00	0,00	<b>27.140,64</b>
Servizio 4 - Istruzione secondaria superiore		0,00	0,00	0,00	0,00	0,00	0,00	0,00	0,00	0,00	0,00	<b>0,00</b>
Servizio 5 - Assistenza scolastica, trasporto, refezione e altri servizi		0,00	0,00	0,00	0,00	38.756,28	0,00	0,00	0,00	0,00	0,00	<b>38.756,28</b>
<b>Totale .....</b>		<b>27.965,64</b>	<b>0,00</b>	<b>0,00</b>	<b>0,00</b>	<b>38.756,28</b>	<b>0,00</b>	<b>0,00</b>	<b>0,00</b>	<b>0,00</b>	<b>0,00</b>	<b>66.721,92</b>
<b>Funzione 5 - Funzioni relative alla Cultura e ai beni culturali</b>												
Servizio 1 - Biblioteche, Musei e Pinacoteche		880.314,83	0,00	0,00	0,00	25.477,12	0,00	0,00	0,00	0,00	0,00	<b>905.791,95</b>
Servizio 2 - Teatri, attività culturali e servizi diversi nel settore culturale		0,00	0,00	10.999,52	0,00	0,00	0,00	35.500,00	0,00	0,00	0,00	<b>46.499,52</b>
<b>Totale .....</b>		<b>880.314,83</b>	<b>0,00</b>	<b>10.999,52</b>	<b>0,00</b>	<b>25.477,12</b>	<b>0,00</b>	<b>35.500,00</b>	<b>0,00</b>	<b>0,00</b>	<b>0,00</b>	<b>952.291,47</b>
<b>Funzione 6 - Funzioni nel settore Sportivo e Ricreativo</b>												
Servizio 1 - Piscine comunali		0,00	0,00	0,00	0,00	0,00	0,00	0,00	0,00	0,00	0,00	<b>0,00</b>
Servizio 2 - Stadio comunale, Palazzo dello Sport ed altri impianti		95.083,40	0,00	0,00	0,00	0,00	0,00	123.602,16	0,00	0,00	0,00	<b>218.685,56</b>
Servizio 3 - Manifestazioni diverse nel settore sportivo e ricreativo		0,00	0,00	0,00	0,00	0,00	0,00	0,00	0,00	0,00	0,00	<b>0,00</b>
<b>Totale .....</b>		<b>95.083,40</b>	<b>0,00</b>	<b>0,00</b>	<b>0,00</b>	<b>0,00</b>	<b>0,00</b>	<b>123.602,16</b>	<b>0,00</b>	<b>0,00</b>	<b>0,00</b>	<b>218.685,56</b>
<b>Funzione 7 - Funzioni nel campo Turistico</b>												
Servizio 1 - Servizi turistici		0,00	0,00	0,00	0,00	0,00	0,00	0,00	0,00	0,00	0,00	<b>0,00</b>
Servizio 2 - Manifestazioni turistiche		0,00	0,00	0,00	0,00	0,00	0,00	0,00	0,00	0,00	0,00	<b>0,00</b>
<b>Totale .....</b>		<b>0,00</b>	<b>0,00</b>	<b>0,00</b>	<b>0,00</b>	<b>0,00</b>	<b>0,00</b>	<b>0,00</b>	<b>0,00</b>	<b>0,00</b>	<b>0,00</b>	<b>0,00</b>

## RIEPILOGO GENERALE DELLE SPESE - PAGAMENTI IN CONTO CAPITALE

	Interventi per investimenti	Acquisizione di beni immobili	Espropri e servitù onerose	Acquisto di beni specifici per realizzazioni in economia	Utilizzo di beni di terzi per realizzazioni in economia	Acquisizione di beni mobili, macchine ed attrezzature tecnico-scientifiche	Incarichi professionali esterni	Trasferimenti di capitale	Partecipazioni azionarie	Conferimenti di capitale	Concessioni di crediti e anticipazioni	Totale
	1	2	3	4	5	6	7	8	9	10	11	12
<b>Funzioni e servizi</b>												
<b>Funzione 8 - Funzioni nel campo della Viabilità e dei Trasporti</b>												
Servizio 1 - Viabilità, circolazione stradale e servizi connessi	802.452,51	0,00	0,00	0,00	0,00	64.596,10	0,00	10.500,00	0,00	0,00	0,00	<b>877.548,61</b>
Servizio 2 - Illuminazione pubblica e servizi connessi	48.079,29	0,00	0,00	0,00	0,00	0,00	0,00	1.203,05	0,00	0,00	0,00	<b>49.282,34</b>
Servizio 3 - Trasporti pubblici locali e servizi connessi	122.068,88	0,00	0,00	0,00	0,00	0,00	0,00	0,00	0,00	0,00	0,00	<b>122.068,88</b>
<b>Totale .....</b>	<b>972.600,68</b>	<b>0,00</b>	<b>0,00</b>	<b>0,00</b>	<b>0,00</b>	<b>64.596,10</b>	<b>0,00</b>	<b>11.703,05</b>	<b>0,00</b>	<b>0,00</b>	<b>0,00</b>	<b>1.048.899,83</b>
<b>Funzione 9 - Funzioni riguardanti la gestione del Territorio e dell'Ambiente</b>												
Servizio 1 - Urbanistica e gestione del Territorio	0,00	0,00	0,00	0,00	0,00	0,00	24.400,00	19.584,86	0,00	0,00	0,00	<b>43.984,86</b>
Servizio 2 - Edilizia residenziale pubblica locale e Piani di edilizia economico-popolare	7.609,17	0,00	0,00	0,00	0,00	0,00	0,00	0,00	0,00	0,00	0,00	<b>7.609,17</b>
Servizio 3 - Servizi di Protezione civile	0,00	0,00	0,00	0,00	0,00	0,00	0,00	0,00	0,00	0,00	0,00	<b>0,00</b>
Servizio 4 - Servizio idrico integrato	201.457,96	0,00	0,00	0,00	0,00	0,00	0,00	0,00	0,00	0,00	0,00	<b>201.457,96</b>
Servizio 5 - Servizio smaltimento rifiuti	0,00	0,00	0,00	0,00	0,00	0,00	0,00	0,00	0,00	0,00	0,00	<b>0,00</b>
Servizio 6 - Parchi e servizi per la tutela ambientale del verde, altri servizi relativi al Territorio e all'Ambiente	137.301,27	0,00	0,00	0,00	0,00	0,00	7.085,16	0,00	0,00	0,00	0,00	<b>144.386,43</b>
<b>Totale .....</b>	<b>346.368,40</b>	<b>0,00</b>	<b>0,00</b>	<b>0,00</b>	<b>0,00</b>	<b>0,00</b>	<b>31.485,16</b>	<b>19.584,86</b>	<b>0,00</b>	<b>0,00</b>	<b>0,00</b>	<b>397.438,42</b>
<b>Funzione 10 - Funzioni nel settore Sociale</b>												
Servizio 1 - Asili nido, servizi per l'infanzia e per i minori	0,00	0,00	0,00	0,00	0,00	0,00	0,00	25.000,00	0,00	0,00	0,00	<b>25.000,00</b>
Servizio 2 - Servizi di prevenzione e riabilitazione	0,00	0,00	0,00	0,00	0,00	0,00	0,00	0,00	0,00	0,00	0,00	<b>0,00</b>
Servizio 3 - Strutture residenziali e di ricovero per anziani	0,00	0,00	0,00	0,00	0,00	0,00	0,00	0,00	0,00	0,00	0,00	<b>0,00</b>
Servizio 4 - Assistenza, beneficenza pubblica e servizi diversi alla persona	61.806,33	0,00	0,00	0,00	0,00	0,00	0,00	0,00	0,00	0,00	0,00	<b>61.806,33</b>
Servizio 5 - Servizio necroscopico e cimiteriale	416.703,36	0,00	0,00	0,00	0,00	18,00	0,00	0,00	0,00	0,00	0,00	<b>416.721,36</b>
<b>Totale .....</b>	<b>478.509,69</b>	<b>0,00</b>	<b>0,00</b>	<b>0,00</b>	<b>0,00</b>	<b>18,00</b>	<b>0,00</b>	<b>25.000,00</b>	<b>0,00</b>	<b>0,00</b>	<b>0,00</b>	<b>503.527,69</b>

## RIEPILOGO GENERALE DELLE SPESE - PAGAMENTI IN CONTO CAPITALE

Interventi per investimenti	Acquisizione di beni immobili	Espropri e servitù onerose	Acquisto di beni specifici per realizzazioni in economia	Utilizzo di beni di terzi per realizzazioni in economia	Acquisizione di beni mobili, macchine ed attrezzature tecnico- scientifiche	Incarichi professionali esterni	Trasferimenti di capitale	Partecipazioni azionarie	Conferimenti di capitale	Concessioni di crediti e anticipazioni	<b>Totale</b>	
Funzioni e servizi	1	2	3	4	5	6	7	8	9	10	11	12
<b>Funzione 11 - Funzioni nel campo dello Sviluppo economico</b>												
Servizio 1 - Affissioni e Pubblicità	0,00	0,00	0,00	0,00	0,00	0,00	0,00	0,00	0,00	0,00	0,00	<b>0,00</b>
Servizio 2 - Fiere, mercati e servizi connessi	203.596,78	0,00	0,00	0,00	0,00	0,00	0,00	0,00	0,00	0,00	0,00	<b>203.596,78</b>
Servizio 3 - Mattatoio e servizi connessi	18.537,78	0,00	0,00	0,00	0,00	3.126,40	0,00	0,00	0,00	0,00	0,00	<b>21.664,18</b>
Servizio 4 - Servizi relativi all'Industria	0,00	0,00	0,00	0,00	0,00	0,00	0,00	0,00	0,00	0,00	0,00	<b>0,00</b>
Servizio 5 - Servizi relativi al Commercio	0,00	0,00	0,00	0,00	0,00	0,00	0,00	0,00	0,00	0,00	0,00	<b>0,00</b>
Servizio 6 - Servizi relativi all'Artigianato	0,00	0,00	0,00	0,00	0,00	0,00	0,00	0,00	0,00	0,00	0,00	<b>0,00</b>
Servizio 7 - Servizi relativi all'Agricoltura	0,00	0,00	0,00	0,00	0,00	0,00	0,00	0,00	0,00	0,00	0,00	<b>0,00</b>
<b>Totale .....</b>	<b>222.134,56</b>	<b>0,00</b>	<b>0,00</b>	<b>0,00</b>	<b>0,00</b>	<b>3.126,40</b>	<b>0,00</b>	<b>0,00</b>	<b>0,00</b>	<b>0,00</b>	<b>0,00</b>	<b>225.260,96</b>
<b>Funzione 12 - Funzioni relative ai Servizi produttivi</b>												
Servizio 1 - Distribuzione Gas	0,00	0,00	0,00	0,00	0,00	0,00	0,00	0,00	0,00	0,00	0,00	<b>0,00</b>
Servizio 2 - Centrale del latte	0,00	0,00	0,00	0,00	0,00	0,00	0,00	0,00	0,00	0,00	0,00	<b>0,00</b>
Servizio 3 - Distribuzione energia elettrica	0,00	0,00	0,00	0,00	0,00	0,00	0,00	0,00	0,00	0,00	0,00	<b>0,00</b>
Servizio 4 - Teleriscaldamento	0,00	0,00	0,00	0,00	0,00	0,00	0,00	0,00	0,00	0,00	0,00	<b>0,00</b>
Servizio 5 - Farmacie	9.280,00	0,00	0,00	0,00	0,00	0,00	0,00	0,00	0,00	0,00	0,00	<b>9.280,00</b>
Servizio 6 - Altri servizi produttivi	0,00	0,00	0,00	0,00	0,00	0,00	0,00	0,00	0,00	0,00	0,00	<b>0,00</b>
<b>Totale .....</b>	<b>9.280,00</b>	<b>0,00</b>	<b>0,00</b>	<b>0,00</b>	<b>0,00</b>	<b>0,00</b>	<b>0,00</b>	<b>0,00</b>	<b>0,00</b>	<b>0,00</b>	<b>0,00</b>	<b>9.280,00</b>
<b>Totali .....</b>	<b>4.017.350,54</b>	<b>0,00</b>	<b>10.999,52</b>	<b>0,00</b>	<b>550.513,13</b>	<b>31.485,16</b>	<b>334.659,37</b>	<b>0,00</b>	<b>0,00</b>	<b>0,00</b>	<b>0,00</b>	<b>4.945.007,72</b>

## RIEPILOGO GENERALE DELLE SPESE - PAGAMENTI PER RIMBORSO DI PRESTITI

Interventi per rimborso di prestiti	Rimborso per anticipazioni di cassa	Rimborso per anticipazioni a breve termine	Rimborso di quota capitale di mutui e prestiti	Rimborso di prestiti obbligazionari	Rimborso di quota capitale di debiti pluriennali	<b>Totale</b>
1	2	3	4	5	6	7
<b>Funzione 1 - Funzioni generali di amministrazione, di gestione e di controllo</b>						
Servizio 3 - Gestione economica, finanziaria, provveditorato e controllo di gestione	0,00	0,00	406.567,94	134.312,92	0,00	<b>540.880,86</b>
<b>Totale .....</b>	<b>0,00</b>	<b>0,00</b>	<b>406.567,94</b>	<b>134.312,92</b>	<b>0,00</b>	<b>540.880,86</b>
<b>Totali.....</b>	<b>0,00</b>	<b>0,00</b>	<b>406.567,94</b>	<b>134.312,92</b>	<b>0,00</b>	<b>540.880,86</b>

## **Variazioni apportate al bilancio di previsione**

---

*Nel corso dell'anno sono state approvate con delibere di consiglio comunale o con delibere della giunta comunale successivamente ratificate dal consiglio comunale variazioni di bilancio sui capitoli riportati nelle seguenti tabelle.*

### **Elenco delibere di variazione al bilancio 2006**

---

		<i>Delibera</i>	<i>Ratifica</i>		<i>Data esecutività</i>
Variaz. n 1	del	Consiglio Comunale n. 32	del 27/03/2006		Esecutiva
Variaz. n 2	del	Consiglio Comunale n. 42	del 12/04/2006		Esecutiva
Variaz. n 3	della	Giunta Comunale n. 80	del 08/05/2006	ratificata dal C.C. con delibera n. 57 in data 29/05/2006	Esecutiva
Variaz. n 4	del	Consiglio Comunale n. 53	del 29/05/2006		Esecutiva
Variaz. n 5	del	Consiglio Comunale n. 64	del 15/06/2006		Esecutiva
Variaz. n 6	della	Giunta Comunale n. 129	del 10/07/2006	ratificata dal C.C. con delibera n. 72 in data 18/07/2006	Esecutiva
Variaz. n 7	della	Giunta Comunale n. 153	del 25/07/2006	ratificata dal C.C. con delibera n. 81 in data 18/09/2006	Esecutiva
Variaz. n 8	del	Consiglio Comunale n. 89	del 29/09/2006		Esecutiva
Variaz. n 9	del	Consiglio Comunale n. 96	del 31/10/2006		Esecutiva
Variaz. n 10	del	Consiglio Comunale n. 107	del 29/11/2006		Esecutiva

## Variazioni apportate al bilancio di previsione

Comune di Rovato		Conto del bilancio 2006	
<b>Maggiori entrate</b>	<b>6.442.057,00</b>	<b>Variazioni positive</b>	
<b>Minori spese</b>	<b>1.314.946,09</b>	<b>7.757.003,09</b>	
<b>Minori entrate</b>	<b>661.076,00</b>	<b>Variazioni negative</b>	
<b>Maggiori spese</b>	<b>7.095.927,09</b>	<b>7.757.003,09</b>	

Comune di Rovato		Conto del bilancio 2006	
Capitoli di entrata su cui sono state apportate variazioni n.			
78	su	157	49,68%
Capitoli di spesa su cui sono state apportate variazioni n.			
271	su	448	60,49%

### Maggiori entrate

Codice	Capitolo	Descrizione	Previsioni iniziali	Previsioni definitive	Variazioni
1011002	1	IMPOSTA COMUNALE SUGLI IMMOBILI	2.400.000,00	2.550.000,00	<b>150.000,00</b>
1011002	1790	ACCERTAMENTI E LIQUIDAZIONI ICI	150.000,00	275.000,00	<b>125.000,00</b>
1011003	4	COMPARTICIPAZIONE IRPEF	1.799.460,00	1.807.520,00	<b>8.060,00</b>
1021025	879	TARSU: QUOTA DEL 10% EX-ECA	0,00	200,00	<b>200,00</b>
1021025	880	TASSA SMALTIMENTO RIFIUTI SOLIDI URBANI	0,00	11.600,00	<b>11.600,00</b>
2012003	11.1	CONTRIBUTO STATALE PEREQUATIVO FISCALITA' LOCALE	146.330,00	147.080,00	<b>750,00</b>
2012003	1775	CONTRIBUTO STATALE PER IVA SERVIZI ESTERNALIZZATI	30.000,00	32.050,00	<b>2.050,00</b>
2012003	1775.1	CONTRIBUTO STATALE IVA SERVIZI ESTERNALIZZATI (MAGGIORE ASSEGNAZIONE C. 25 L. 350/2003)	40.000,00	42.050,00	<b>2.050,00</b>
2022050	1764	CONTRIBUTO REGIONALE PER FIERE	20.000,00	37.790,00	<b>17.790,00</b>
2032051	15	CONTRIBUTO REGIONALE PER CENTRO AGGREGAZIONE GIOVANILE	23.000,00	29.150,00	<b>6.150,00</b>
2052068	20681	CONTRIBUTO PROVINCIALE PER INTEGRAZIONE SCOLASTICA ALUNNI DISABILI	2.000,00	3.470,00	<b>1.470,00</b>
2052080	80	CONTRIBUTI DEI COMUNI PER SPESE COMMISSIONE ELETTORALE CIRCONDARIALE (C.E. CIR)	11.000,00	13.000,00	<b>2.000,00</b>
2052080	20803	CONTRIBUTO DEI COMUNI PER SERVIZIO ASSOCIATO TRASPORTO PERSONE DIVERSAMENTE ABILI	8.200,00	12.000,00	<b>3.800,00</b>
2052080	20806	CONTRIBUTI DA COMUNI PER MANIFESTAZIONI CULTURALI VARIE	0,00	600,00	<b>600,00</b>
2052080	20807.1	TRASFERIMENTO DAL COMUNE DI CHIARI FONDI LEGGE 328	0,00	19.280,00	<b>19.280,00</b>
3013001	23	DIRITTI DI SEGRETERIA	35.000,00	58.000,00	<b>23.000,00</b>
3013012	34	DIRITTI DI ESUMAZIONI	0,00	6.400,00	<b>6.400,00</b>

## **Variazioni apportate al bilancio di previsione**

3013013	35.1	ARRETRATI RUOLO COATTIVO ANNI PRECEDENTI - PROVENTI MENSA SCUOLA ELEMENTARE	0,00	1.200,00	<b>1.200,00</b>
3013014	37	RETTE SCUOLA MATERNA (RIL. FINI IVA AL 4%)	96.000,00	103.000,00	<b>7.000,00</b>
3013014	37.1	ARRETRATI RUOLO COATTIVO ANNI PRECEDENTI - RETTE SCUOLA MATERNA	0,00	3.000,00	<b>3.000,00</b>
3013014	30141	RETTE SERVIZIO POSTICIPO SCUOLA INFANZIA	0,00	500,00	<b>500,00</b>
3013016	38.1	ARRETRATI RUOLO COATTIVO ANNI PRECEDENTI RETTE ASILO NIDO	0,00	1.000,00	<b>1.000,00</b>
3013031	39	PROVENTI DELLA FARMACIA COMUNALE (RIL. IVA MEDIA 11% )	2.070.000,00	2.100.000,00	<b>30.000,00</b>
3013034	43	PROVENTI FIERA "LOMBARDIA CARNE"	35.000,00	42.550,00	<b>7.550,00</b>
3013035	44	PROVENTI PER IL SERVIZIO DI MACELLAZIONE	11.000,00	16.000,00	<b>5.000,00</b>
3013041	46	PROVENTI DEI CORSI AUSER E MANIFESTAZIONI CULTURALI (RIL. AI FINI IVA 10%)	0,00	2.200,00	<b>2.200,00</b>
3013043	48	PROVENTI DA IMPIANTI SPORTIVI (RIL. IVA AL 20%)	3.000,00	4.900,00	<b>1.900,00</b>
3013140	31401	PROVENTI DAGLI ANZIANI PER ATTIVITA' LUDICO RICREATIVE E CENTRO VIA CARATTI	1.200,00	2.000,00	<b>800,00</b>
3013152	31521	CONTRIBUTO DALLE FAMIGLIE PER SERVIZIO FORMAZIONE AUTONOMIA (SFA)	2.600,00	3.000,00	<b>400,00</b>
3023009	29.1	CONCESSIONE OSSARI	2.000,00	13.800,00	<b>11.800,00</b>
3023063	59	FITTI REALI DI FABBRICATI AFFITTATI AD ATTIVITA' COMMERCIALI	36.100,00	37.500,00	<b>1.400,00</b>
3043090	30903	DIVIDENDI SU AZIONI	0,00	400,00	<b>400,00</b>
3053008	30081	SANZIONI AMMINISTRATIVE DIVERSE	5.000,00	8.353,00	<b>3.353,00</b>
3053028	30281	CONTRIBUTO DA COGEME PER COMMISSIONE DI CONTROLLO DISCARICA EX ROVEDIL	0,00	20.000,00	<b>20.000,00</b>
3053028	30282	CONTRIBUTO DA COGEME PER INDENNIZZO RESIDENTI	0,00	20.000,00	<b>20.000,00</b>
3053030	30301	PROVENTI UTILIZZO IMPIANTI FESTE POPOLARI	0,00	2.200,00	<b>2.200,00</b>
3053065	637.1	CANONE OCCUPAZIONE SPAZI ED AREE PUBBLICHE - COSAP TEMPORANEA (PONTEGGI, TAVOLI BAR, ESPOSIZIONI MERCI, SPETTACOLI VIAGGIANTI, ECC.)	25.000,00	43.000,00	<b>18.000,00</b>
3053065	637.2	CANONE OCCUPAZIONE SPAZI ED AREE PUBBLICHE PERMANENTE (ENEL, TELECOM, SOLE ECC.)	21.000,00	26.000,00	<b>5.000,00</b>
3053065	637.4	COSAP SPUNTISTI MERCATO SETTIMANALE MERCEOLOGICO	3.000,00	4.000,00	<b>1.000,00</b>
3053138	69	INTROITI E RIMBORSI DIVERSI	26.000,00	60.938,00	<b>34.938,00</b>
3053138	69.3	PROVENTI PER UTILIZZO SALA MUNICIPALE PER MATRIMONI	0,00	1.500,00	<b>1.500,00</b>
3053138	31382	RIMBORSO NOTIFICHE DA AMMINISTRAZIONI PUBBLICHE	2.000,00	3.000,00	<b>1.000,00</b>
3053138	31383	RIMBORSI DA ASSICURAZIONI	5.000,00	10.500,00	<b>5.500,00</b>
3053167	71	PROVENTI DEL SERVIZIO MENSA DIPENDENTI COMUNALI (RIL. AI FINI IVA 4% )	7.000,00	9.000,00	<b>2.000,00</b>
4014004	72	ALIENAZIONI E CONCESSIONI DI SERVITU'	0,00	1.000,00	<b>1.000,00</b>
4014006	900	PROVENTI CESSIONE TOMBE DI FAMIGLIA	62.000,00	180.000,00	<b>118.000,00</b>

## Variazioni apportate al bilancio di previsione

4034039	40492	CONTRIBUTO DALLA REGIONE PER EVENTO CALAMITOSO DEL 03/09/2005	0,00	595.000,00	<b>595.000,00</b>
4034042	40421	CONTRIBUTO REGIONE PER RIQUALIFICAZIONE INFRASTRUTTURE CENTRI FIERISTICI (ANNO 2006)	0,00	6.100,00	<b>6.100,00</b>
4044401	44010.1	CONTRIBUTO DA PROVINCIA PER ATTREZZATURE PROTEZIONE CIVILE	0,00	5.500,00	<b>5.500,00</b>
4054035	74	CONTRIBUTI PER PERMESSO DI COSTRUIRE	500.000,00	1.570.000,00	<b>1.070.000,00</b>
4054035	75	CONTRIBUTI PER PERMESSO DI COSTRUIRE FINANZIANTI LA SPESA CORRENTE	500.000,00	700.000,00	<b>200.000,00</b>
4054036	2791	PROVENTI COGEME CONCESSIONE DISCARICA	1.650.000,00	2.610.000,00	<b>960.000,00</b>
4054058	40581	RIMBORSO DA ASSICURAZIONE PER EVENTO CALAMITOSO DEL 03/09/2005	0,00	200.455,00	<b>200.455,00</b>
5035035	50351	MUTUO CASSA DD.PP. PER RESTAURO CASA ROVATI DA ADIBIRE A BIBLIOTECA	0,00	288.000,00	<b>288.000,00</b>
6020000	930	RITENUTE ERARIALI	650.000,00	700.000,00	<b>50.000,00</b>
6050000	940.9	RIMBORSO SPESE CONSULTAZIONI ELETTORALI	100.000,00	180.000,00	<b>80.000,00</b>
6050000	940.10	SERVIZI CONTO TERZI NUOVO PROGETTO SISCOTEL 2005	0,00	90.000,00	<b>90.000,00</b>
6050000	940.11	CONTRIBUTO REGIONALE PER DANNI GRANDINATA DEL 03/09/2005 AD ABITAZIONI PRIVATE	0,00	1.800.500,00	<b>1.800.500,00</b>
7001000	10000.1	AVANZO DI AMMINISTRAZIONE (FINANZIA PARTE CAPITALE)	0,00	376.661,00	<b>376.661,00</b>
7001000	10000.2	AVANZO DI AMMINISTRAZIONE (FINANZIA PARTE CORRENTE)	0,00	32.000,00	<b>32.000,00</b>
<b>Maggiori entrate</b>			<b>10.477.890,00</b>	<b>16.919.947,00</b>	<b>6.442.057,00</b>

### Minori entrate

<i>Codice</i>	<i>Capitolo</i>	<i>Descrizione</i>	<i>Previsioni iniziali</i>	<i>Previsioni definitive</i>	<i>Variazioni</i>
1011008	3	ADDIZIONALE COMUNALE SUL CONSUMO ENERGIA ELETTRICA	220.000,00	165.000,00	<b>-55.000,00</b>
2012003	13	CONTRIBUTO STATALE CONSOLIDATO	14.278,00	10.102,00	<b>-4.176,00</b>
2022030	20301	CONTRIBUTO DA REGIONE PER PROGETTO "ARCHIVIO APERTO"	25.000,00	0,00	<b>-25.000,00</b>
2032064	19	CONTRIBUTO REGIONE LOMBARDIA PER SAD ANZIANI (S.A.D.A.) E SAD HANDICAPPATI (S.A.D.H.)	65.000,00	58.700,00	<b>-6.300,00</b>
2032064	19.1	CONTRIBUTO REGIONALE PER S.A.D. EDUCATIVA MINORI	16.000,00	15.000,00	<b>-1.000,00</b>
3013008	64	SANZIONI AMMINISTRATIVE PER VIOLAZIONE DEL CODICE DELLA STRADA	220.000,00	200.000,00	<b>-20.000,00</b>
3013009	29.2	CONCESSIONE TOMBE DI FAMIGLIA	18.000,00	0,00	<b>-18.000,00</b>
3013012	33	PROVENTI PER TRASFERIMENTO SALME	3.000,00	1.000,00	<b>-2.000,00</b>
3013013	35	PROVENTI DEL SERVIZIO MENSA SCUOLA ELEMENTARE	70.000,00	65.000,00	<b>-5.000,00</b>



## Variazioni apportate al bilancio di previsione

3013013	571	PROVENTI DEL SERVIZIO MENSA SCUOLA MEDIA	40.000,00	30.000,00	<b>-10.000,00</b>
3013041	30411	CONTRIBUTI DEI PRIVATI PER INIZIATIVE DELLA BIBLIOTECA	2.500,00	0,00	<b>-2.500,00</b>
3013154	56	PROVENTI SERVIZIO CENTRO RICREATIVO ESTIVO E DIURNO MINORI (CREST-CRD) (RIL. IVA AL 20%)	27.500,00	14.500,00	<b>-13.000,00</b>
3013166	58	PROVENTI PER SERVIZIO ASSISTENZA DOMICILIARE ANZIANI (SADA), PSICHICI (SADP), HANDICAP (SADH) E SERVIZI COMPLEMENTARI (CAPITOLI SPESA 290, 294, 1778) (ESENTE IVA)	41.000,00	32.000,00	<b>-9.000,00</b>
3023063	59.1	AFFITTI ALLOGGI DI EDILIZIA RESIDENZIALE PUBBLICA COMUNALE	40.000,00	34.200,00	<b>-5.800,00</b>
3053065	637	CANONE OCCUPAZIONE SPAZI ED AREE PUBBLICHE - MERCATO MERCEOLOGICO SETTIMANALE ASSEGNATARI FISSI	58.000,00	53.700,00	<b>-4.300,00</b>
4014010	40101	PROVENTI PER CESSIONE DI AREE EDILIZIA RESIDENZIALE CONVENZIONATA	460.000,00	80.000,00	<b>-380.000,00</b>
4054035	78	MONETIZZAZIONE STANDARD URBANISTICI	700.000,00	680.000,00	<b>-20.000,00</b>
6050000	940.2	SERVIZI CONTO TERZI SETTORE FINANZIARIO	100.000,00	20.000,00	<b>-80.000,00</b>
<b>Minori entrate</b>			<b>2.120.278,00</b>	<b>1.459.202,00</b>	<b>-661.076,00</b>

### Maggiori spese

<i>Codice</i>	<i>Capitolo</i>	<i>Descrizione</i>	<i>Previsioni iniziali</i>	<i>Previsioni definitive</i>	<i>Variazioni</i>
1010103	76.2	SPESE PER LA COMUNICAZIONE	15.000,00	20.000,00	<b>5.000,00</b>
1010103	92	RIMBORSO AI DATORI DI LAVORO ONERI RETRIBUTIVI DEGLI AMMINISTRATORI	3.000,00	6.203,00	<b>3.203,00</b>
1010103	93	SERVIZI RELATIVI A SPESE DI RAPPRESENTANZA	1.950,00	5.950,00	<b>4.000,00</b>
1010103	11141	SPESE PER TRASCRIZIONI E AMPLIFICAZIONI SEDUTE CONSIGLIO COMUNALE	1.000,00	1.200,00	<b>200,00</b>
1010201	103	QUOTA DEI DIRITTI DI ROGITO SPETTANTE AL SEGRETARIO COMUNALE	18.000,00	30.000,00	<b>12.000,00</b>
1010203	109	SPESE PER PUBBLICAZIONI GARE D'APPALTO	4.500,00	8.800,00	<b>4.300,00</b>
1010205	110	QUOTA DI DIRITTI DI SEGRETERIA SPETTANTE ALL'AGENZIA SEGRETARI	3.500,00	5.000,00	<b>1.500,00</b>
1010306	11381	INTERESSI SU PRESTITO OBBLIGAZIONARIO BOC	103.524,00	125.590,00	<b>22.066,00</b>
1010307	112	IMPOSTE, TASSE E VARIE	2.000,00	3.900,00	<b>1.900,00</b>
1010401	11401	INCENTIVO PERSONALE TRIBUTI PER ICI	5.000,00	11.000,00	<b>6.000,00</b>
1010403	1455	INCARICHI ESTERNI PER ATTIVITA' ACCERTAMENTO ICI	15.000,00	60.000,00	<b>45.000,00</b>
1010405	115	RIMBORSI DI TRIBUTI COMUNALI	5.000,00	10.000,00	<b>5.000,00</b>
1010502	355	FORNITURE PER MANUTENZIONI ORDINARIE DEL PATRIMONIO	37.000,00	45.500,00	<b>8.500,00</b>

## ***Variazioni apportate al bilancio di previsione***

1010503	118	INCARICHI PROFESSIONALI A TECNICI: PROGETTI E SERVIZI	10.000,00	39.000,00	<b>29.000,00</b>
1010503	122	SERVIZI DI MANUTENZIONE ORDINARIA DEGLI IMMOBILI COMUNALI	55.000,00	63.500,00	<b>8.500,00</b>
1010503	1450	SPESE CONDOMINIALI EDIFICI COMUNALI	4.000,00	7.000,00	<b>3.000,00</b>
1010503	11522	SPESE TELEFONICHE PRONTA REPERIBILITA' UFFICIO TECNICO	2.500,00	4.000,00	<b>1.500,00</b>
1010503	11539	TARIFFA IGIENE AMBIENTALE IMMOBILI COMUNALI VARI	2.700,00	6.000,00	<b>3.300,00</b>
1010503	11542	MANUTENZIONE ASCENSORI EDIFICI COMUNALI	12.000,00	12.733,00	<b>733,00</b>
1010503	11543	VIGILANZA EDIFICI COMUNALI	8.000,00	8.417,00	<b>417,00</b>
1010601	125	ONERI PREVIDENZIALI PERSONALE UFFICIO TECNICO	26.500,00	27.400,00	<b>900,00</b>
1010607	11681	SPESE PER GARE D'APPALTO LAVORI PUBBLICI	0,00	5.957,00	<b>5.957,00</b>
1010701	132	STIPENDI PERSONALE ANAGRAFE	103.000,00	112.700,00	<b>9.700,00</b>
1010701	133	ONERI PREVIDENZIALI PERSONALE ANAGRAFE	27.500,00	30.100,00	<b>2.600,00</b>
1010703	134	SPESE PER LA COMMISSIONE ELETTORALE CIRCONDARIALE (C.E. CIR)	4.000,00	6.500,00	<b>2.500,00</b>
1010801	141	FONDO INCENTIVANTE LA PRODUTTIVITA' DEL PERSONALE SU VALUTAZIONE INDIVIDUALE E PROGETTI SPECIALI	130.000,00	138.412,05	<b>8.412,05</b>
1010801	141.8	INDENNITA' TURNO VIGILI E OPERAI	23.000,00	30.250,00	<b>7.250,00</b>
1010801	141.12	INDENNITA' EX 8° SENZA INCARICO DI POSIZIONE	3.490,00	4.191,04	<b>701,04</b>
1010801	452	STIPENDI PERSONALE UFFICIO C.E.D.	30.100,00	31.950,00	<b>1.850,00</b>
1010801	453	ONERI PREVIDENZIALI PERSONALE UFFICIO C.E.D.	7.900,00	8.100,00	<b>200,00</b>
1010802	11811	ACQUISTO CARBURANTE AUTOMEZZI COMUNALI	30.000,00	32.000,00	<b>2.000,00</b>
1010803	145	ENERGIA ELETTRICA UFFICI COMUNALI	17.000,00	23.000,00	<b>6.000,00</b>
1010803	146	SPESE TELEFONICHE UFFICI COMUNALI	28.000,00	29.000,00	<b>1.000,00</b>
1010803	147	SERVIZI DI MAUTENZIONE FOTOCOPIATORI E MACCHINARI UFFICI COMUNALI	12.000,00	13.400,00	<b>1.400,00</b>
1010803	149	PREMI ASSICURAZIONE PER LA RESPONSABILITA' CIVILE VERSO TERZI	68.000,00	71.100,00	<b>3.100,00</b>
1010803	151	SPESE PER SERVIZI INFORMATICI	50.000,00	57.000,00	<b>7.000,00</b>
1010803	152	SPESE PER LITI, ARBITRAGGI E RISARCIMENTI: PROGETTI, SERVIZI E COSTITUZIONI IN GIUDIZIO	20.000,00	62.500,00	<b>42.500,00</b>
1010803	153	PREMI ASSICURAZIONE AUTOMEZZI	20.000,00	21.730,00	<b>1.730,00</b>
1010803	154	SPESE PER MENSA DIPENDENTI (SERVIZIO RILEVANTE FINI I.V.A. NON DETRAIBILE)	21.000,00	26.000,00	<b>5.000,00</b>
1010803	363	GESTIONE CALORE E GAS METANO PALAZZO MUNICIPALE	28.700,00	31.300,00	<b>2.600,00</b>
1010803	11841.1	MANUTENZIONE AUTOVETTURE	8.000,00	11.500,00	<b>3.500,00</b>
1010803	11841.2	MANUTENZIONE AUTOVEICOLI (ESCLUSE AUTOVETTURE)	15.000,00	34.000,00	<b>19.000,00</b>

## ***Variazioni apportate al bilancio di previsione***

1010806	11883	INTERESSI PASSIVI MUTUI BANCA UNIPOL	3.013,00	3.990,00	<b>977,00</b>
1010806	11884	INTERESSI PASSIVI MUTUO PER ESTINZIONE PARZIALE MUTUI 2003	2.196,00	2.770,00	<b>574,00</b>
1010806	11885	INTERESSI PASSIVI MUTUO BIPOP GRANDINATA	10.884,00	14.810,00	<b>3.926,00</b>
1020103	158	GESTIONE CALORE LOCALI GIUDICE DI PACE	15.500,00	17.200,00	<b>1.700,00</b>
1020103	161	SPESE TELEFONICHE LOCALI GIUDICE DI PACE	3.300,00	4.000,00	<b>700,00</b>
1030101	163	STIPENDI PERSONALE POLIZIA LOCALE	326.000,00	334.500,00	<b>8.500,00</b>
1030101	164	ONERI PREVIDENZIALI PERSONALE POLIZIA URBANO	86.700,00	92.000,00	<b>5.300,00</b>
1030102	170	FORNITURE DI STAMPATI CANCELLERIA E VARIE POLIZIA LOCALE	2.500,00	3.500,00	<b>1.000,00</b>
1030103	365	MANUTENZIONE MEZZI E ATTREZZATURE UFFICIO POLIZIA LOCALE	5.000,00	6.000,00	<b>1.000,00</b>
1030103	450	CANONI PONTE RADIO MINISTERIALI E RADIO MONTORFANO	2.000,00	8.800,00	<b>6.800,00</b>
1030103	13121	SPESE TELEFONICHE POLIZIA LOCALE	9.000,00	10.000,00	<b>1.000,00</b>
1030103	13123	GESTIONE CALORE UFFICI POLIZIA LOCALE	6.500,00	7.310,00	<b>810,00</b>
1030103	13141	INTERVENTI DI PROTEZIONE SOCIALE (ART. 18 D.LGS 268/98)	0,00	5.300,00	<b>5.300,00</b>
1030105	13166	CONTRIBUTO ATTIVAZIONE SERVIZIO AI CITTADINI TELECONTROLLO PER CHIAMATE EMERGENZA "CHIAMAFACILE"	0,00	12.000,00	<b>12.000,00</b>
1040101	179	ONERI PREVIDENZIALI PERSONALE MENSA SCUOLA MATERNA	16.800,00	18.300,00	<b>1.500,00</b>
1040102	367	ARTICOLI VARI PER MENSA MATERNA STATALE (RIL. AI FINI IVA AL 20%)	1.000,00	1.810,00	<b>810,00</b>
1040103	182	GESTIONE CALORE, GAS METANO E ACQUA SCUOLA DELL'INFANZIA STATALE (RIL. AI FINI IVA)	22.400,00	24.650,00	<b>2.250,00</b>
1040103	183	ENERGIA ELETTRICA SCUOLA DELL'INFANZIA STATALE (RILEVANTE AI FINI IVA)	3.900,00	4.300,00	<b>400,00</b>
1040103	14141	SERVIZI VARI MENSA SCUOLA INFANZIA	0,00	13.000,00	<b>13.000,00</b>
1040103	14142	SERVIZIO POSTICIPO SCUOLA INFANZIA	0,00	1.400,00	<b>1.400,00</b>
1040105	186	CONTRIBUTI AI GENITORI SULLE RETTE DI FREQUENZA ALUNNI SCUOLE DELL'INFANZIA PARIFICATE	260.000,00	288.500,00	<b>28.500,00</b>
1040105	14166	CONTRIBUTI PER PROGETTI FORMATIVI SCUOLE DELL'INFANZIA STATALE	13.000,00	14.000,00	<b>1.000,00</b>
1040203	192	GESTIONE CALORE LOCALI SCUOLA PRIMARIA	128.000,00	136.650,00	<b>8.650,00</b>
1040203	195	SPESE TELEFONICHE SCUOLA PRIMARIA	4.800,00	5.800,00	<b>1.000,00</b>
1040203	197	SERVIZIO MENSA SCUOLA PRIMARIA	80.000,00	82.000,00	<b>2.000,00</b>
1040203	14241	SERVIZIO ASSISTENZA MENSA SCUOLA PRIMARIA	12.000,00	12.820,00	<b>820,00</b>
1040205	14269	CONTRIBUTO PER PROGETTI FORMATIVI SCUOLA PRIMARIA STATALE	49.000,00	49.500,00	<b>500,00</b>
1040205	14270	CONTRIBUTO ISTITUTO COMPRENSIVO PER ACQUISTO MATERIALE DI PULIZIA E D'UFFICIO DIRETTORE DIDATTICO	8.000,00	10.000,00	<b>2.000,00</b>

## **Variazioni apportate al bilancio di previsione**

1040303	202	GESTIONE CALORE E FORNITURA ACQUA CALDA SANITARIA SCUOLA SECONDARIA DI PRIMO GRADO	74.000,00	78.100,00	<b>4.100,00</b>
1040303	204	SPESE TELEFONICHE SCUOLA SECONDARIA DI PRIMO GRADO	1.700,00	3.100,00	<b>1.400,00</b>
1040405	14468	CONTRIBUTI PER PROGETTI FORMATIVI SCUOLA SECONDARIA DI SECONDO GRADO	12.000,00	13.800,00	<b>1.800,00</b>
1040505	219.2	BORSE DI STUDIO EROGATE DAL COMUNE	0,00	17.500,00	<b>17.500,00</b>
1040505	14551.4	TRASFERIMENTO SCUOLA INFANZIA ROVATO PER PROGETTO "GRUPPI DI AIUTO EDUCATIVO ALUNNI INFANZIA E PRIMARIA"	0,00	6.880,00	<b>6.880,00</b>
1050103	229	GESTIONE CALORE BIBLIOTECA (RIL. FINI IVA ESENTE)	9.000,00	10.000,00	<b>1.000,00</b>
1050105	234	QUOTA SISTEMA BIBLIOTECARIO CONSORTILE (RIL. FINI IVA ESENTE)	14.270,00	14.520,00	<b>250,00</b>
1050203	236.1	ATTIVITA' CULTURALI, TEATRALI E MUSICALI	30.000,00	40.000,00	<b>10.000,00</b>
1050203	236.2	ATTIVITA' PER IL TEMPO LIBERO	11.000,00	12.200,00	<b>1.200,00</b>
1050203	15222	GESTIONE CALORE FORO BOARIO SALE ASTE E MOSTRE	5.000,00	5.700,00	<b>700,00</b>
1050204	15262	AFFITTO LOCALI CASA DI RIPOSO PER SEDE ASSOCIAZIONI	13.500,00	19.800,00	<b>6.300,00</b>
1050205	239.1	CONTRIBUTI AD ENTI CULTURALI ED ASSOCIAZIONI PER ATTIVITA' CULTURALI	10.000,00	33.980,00	<b>23.980,00</b>
1050205	239.2	CONTRIBUTI AD ASSOCIAZIONI PER PROMOZIONE TEMPO LIBERO	5.000,00	12.000,00	<b>7.000,00</b>
1050205	240	CONTRIBUTO BANDA MUSICALE	15.000,00	18.500,00	<b>3.500,00</b>
1050205	15269	CONTRIBUZIONE ALLA SCUOLA "RICCHINO" PER UTENZE ENERGIA ELETTRICA, ACQUA E RISCALDAMENTO	9.200,00	13.900,00	<b>4.700,00</b>
1060201	241	STIPENDI PERSONALE CENTRI SPORTIVI	44.000,00	45.550,00	<b>1.550,00</b>
1060201	242	ONERI PREVIDENZIALI PERSONALE CENTRI SPORTIVI	11.700,00	12.200,00	<b>500,00</b>
1060203	243	GESTIONE CALORE, GAS METANO E ACQUA CALDA SANITARIA IMPIANTI SPORTIVI (RIL. FINI IVA AL 20%)	42.000,00	45.000,00	<b>3.000,00</b>
1060203	244	ENERGIA ELETTRICA IMPIANTI SPORTIVI (RIL. FINI IVA AL 20%)	14.200,00	15.200,00	<b>1.000,00</b>
1060205	247	CONTRIBUTI PER INIZIATIVE RICREATIVE E SPORTIVE	10.500,00	26.500,00	<b>16.000,00</b>
1070103	17139	INTERVENTI DI PROMOZIONE DEL TURISMO	0,00	5.000,00	<b>5.000,00</b>
1070105	17150.1	CONTRIBUTO AGENZIA TERRITORIO PER IL TURISMO	0,00	7.150,00	<b>7.150,00</b>
1080103	254	RIMOZIONE DELLA NEVE DALL'ABITATO	24.000,00	88.500,00	<b>64.500,00</b>
1080103	388	SEGNALETICA ORIZZONTALE	30.000,00	40.000,00	<b>10.000,00</b>
1080103	18131.2	ENERGIA ELETTRICA PARCHEGGIO VIA LOMBARDIA (IMMOBILE CAVALLI)	0,00	2.000,00	<b>2.000,00</b>
1080103	18139	MANUTENZIONE ORDINARIA STRADE	0,00	20.000,00	<b>20.000,00</b>
1080103	18140	SPESE GESTIONE PARCOMETRI	0,00	2.000,00	<b>2.000,00</b>
1080105	18166	CONTRIBUTO ALLA PROVINCIA PER INTERESSI MUTUO ROTATORIA AUTOSTRADA	4.368,00	4.436,00	<b>68,00</b>
1080203	1816	MANUTENZIONE IMPIANTI DI ILLUMINAZIONE (FINANZIATO OO.UU.)	100.000,00	112.000,00	<b>12.000,00</b>

## ***Variazioni apportate al bilancio di previsione***

1090103	19131.1	SPESE PER COMMISSIONE SETTORE URBANISTICA	0,00	1.500,00	<b>1.500,00</b>
1090203	257	SPESE PER L'ASSEGNAZIONE DI ALLOGGI E.R.P	0,00	2.000,00	<b>2.000,00</b>
1090303	19325	SPESE PER ATTUAZIONE PIANO PROTEZIONE CIVILE	7.000,00	9.000,00	<b>2.000,00</b>
1090303	19326	UTENZE VARIE NUOVI UFFICI PROTEZIONE CIVILE	0,00	1.000,00	<b>1.000,00</b>
1090405	1458	CONTRIBUTO CONSORZIO BONIFICA ROGGIA CASTRIN	13.500,00	14.020,00	<b>520,00</b>
1090601	1961	STIPENDI PERSONALE UFFICIO ECOLOGIA	21.300,00	21.700,00	<b>400,00</b>
1090601	1962	ONERI PREVIDENZIALI SU STIPENDI UFFICIO ECOLOGIA	5.700,00	6.950,00	<b>1.250,00</b>
1090603	397	MANUTENZIONE ORDINARIA DI PARCHI E GIARDINI PUBBLICI	65.000,00	110.000,00	<b>45.000,00</b>
1090603	19639	SPESE GESTIONE COMMISSIONE CONTROLLO DISCARICA EX ROVEDIL (RILEVANTE AI FINI IVA)	0,00	20.000,00	<b>20.000,00</b>
1090603	19640	INDENNIZZO RESIDENTI IN PROSSIMITA' DISCARICA	0,00	28.000,00	<b>28.000,00</b>
1090605	271	QUOTA MANTENIMENTO CANI ABBANDONATI C/O CANILE COMPRESORIALE	8.200,00	16.200,00	<b>8.000,00</b>
1090605	19666	CONTRIBUTI ALLE ASSOCIAZIONI PER LA TUTELA DELL'AMBIENTE	500,00	1.700,00	<b>1.200,00</b>
1100103	20141	ASSISTENZA AD PERSONAM ALUNNI DIVERSAMENTE ABILI	230.000,00	234.700,00	<b>4.700,00</b>
1100105	278	SPESE GESTIONE CENTRO SOCIO EDUCATIVO PER DIVERSAMENTE ABILI	23.300,00	24.100,00	<b>800,00</b>
1100105	279	INSERIMENTO LAVORATIVO DIVERSAMENTE ABILI	22.300,00	28.400,00	<b>6.100,00</b>
1100105	280	CONTRIBUTI ALLE ASSOCIAZIONI PER SERVIZI SOCIO-ASSISTENZIALI	8.000,00	10.000,00	<b>2.000,00</b>
1100401	282	STIPENDI PERSONALE ASSISTENZA E BENEFICENZA	136.000,00	148.200,00	<b>12.200,00</b>
1100401	283	ONERI PREVIDENZIALI PERSONALE ASSISTENZA E BENEFICENZA	36.200,00	40.600,00	<b>4.400,00</b>
1100403	287	RETTE ADULTI DIVERSAMENTE ABILI RICOVERATI IN ISTITUTI	54.000,00	56.300,00	<b>2.300,00</b>
1100403	288	ASSISTENZA DOMICILIARE EDUCATIVA DIVERSAMENTE ABILI	29.500,00	30.500,00	<b>1.000,00</b>
1100403	290	SERVIZIO DI ASSISTENZA DOMICILIARE A PERSONE BISOGNOSE	179.000,00	194.000,00	<b>15.000,00</b>
1100403	291	PASTI A DOMICILIO PERSONE ANZIANE (CAP. ENTRATA 57) (RIL. FINI IVA ESENTE)	125.000,00	136.000,00	<b>11.000,00</b>
1100403	292	INTERVENTI RELATIVI ALL'ATTUAZIONE DEL PROGETTO GIOVANI	7.300,00	27.100,00	<b>19.800,00</b>
1100403	293	RETTE MINORI COLLOCATI IN COMUNITA' ALLOGGIO	39.500,00	63.000,00	<b>23.500,00</b>
1100403	294	ASSISTENZA DOMICILIARE EDUCATIVA DIVERSAMENTE ABILI (PSICHICI)	50.000,00	61.200,00	<b>11.200,00</b>
1100403	297	INIZIATIVE RICREATIVE, CULTURALI A FAVORE DEGLI ANZIANI	28.500,00	35.700,00	<b>7.200,00</b>
1100403	304	ATTIVITA' LUDICO RICREATIVE PER PERSONE DIVERSAMENTE ABILI	6.600,00	7.200,00	<b>600,00</b>
1100403	20433	SERVIZIO TRASPORTO DIVERSAMENTE ABILI	4.000,00	6.500,00	<b>2.500,00</b>
1100403	20439	CENTRO RICREATIVO ANZIANI DI VIA CARATTI	12.000,00	13.000,00	<b>1.000,00</b>
1100403	20443	SPESE SUPPORTO SEGRETARIATO SOCIALE	0,00	5.200,00	<b>5.200,00</b>

## ***Variazioni apportate al bilancio di previsione***

1100404	20463	CANONE UTILIZZO LOCALI FABBRICATO - CONVENZIONE CAVALLI	70.000,00	74.550,00	<b>4.550,00</b>
1100405	300	CONTRIBUTI PER CANONI DI LOCAZIONE PERSONE ANZIANE	17.000,00	19.800,00	<b>2.800,00</b>
1100405	20467	COFINANZIAMENTO SPESE DI GESTIONE UFFICIO DI PIANO L. 328/2000	0,00	9.210,00	<b>9.210,00</b>
1100501	307	STIPENDI PERSONALE SERVIZI CIMITERIALI	36.300,00	38.500,00	<b>2.200,00</b>
1100501	308	ONERI PREVIDENZIALI PERSONALE SERVIZI CIMITERIALI	9.400,00	10.150,00	<b>750,00</b>
1100503	310	ENERGIA ELETTRICA CIMITERI COMUNALI	5.000,00	5.300,00	<b>300,00</b>
1100503	40521	ESUMAZIONI CIMITERIALI	0,00	20.000,00	<b>20.000,00</b>
1110203	319	SPESE TELEFONICHE MERCATO (RILEVANTE FINI IVA AL 20%)	350,00	400,00	<b>50,00</b>
1110203	321	SPESE PER ORGANIZZAZIONE FIERA "LOMBARDIA CARNE" (RIL. IVA AL 20%)	70.000,00	70.380,00	<b>380,00</b>
1110203	605	CONSUMO ACQUA MERCATO, MAGAZZINO E FORO BOARIO (RIL. FINI IVA AL 10%)	1.800,00	2.100,00	<b>300,00</b>
1110203	21221	SPESE PER GESTIONE PESA PUBBLICA	100,00	2.100,00	<b>2.000,00</b>
1110203	21225	INCARICHI INERENTI IL COMMERCIO, FIERE E MERCATI	8.640,00	11.640,00	<b>3.000,00</b>
1110203	21231.4	CONSUMO GAS METANO PER CUCINE FORO BOARIO (RIL. IVA)	0,00	2.500,00	<b>2.500,00</b>
1110203	21241	FIERA PASTORIZIA E FESTA DELLA MONTAGNA	20.000,00	26.620,00	<b>6.620,00</b>
1110301	324	ONERI PREVIDENZIALI PERSONALE MACELLO	5.000,00	5.110,00	<b>110,00</b>
1110303	327	ENERGIA ELETTRICA MACELLO COMUNALE (RILEVANTE FINI IVA AL 20%)	4.100,00	5.000,00	<b>900,00</b>
1110503	21521	SPESE PER LUMINARIE NATALIZIE	0,00	28.000,00	<b>28.000,00</b>
1120501	331	ONERI PREVIDENZIALI PERSONALE FARMACIA	34.800,00	35.950,00	<b>1.150,00</b>
1120502	333	FORNITURE MEDICINALI E PARAFARMACO (RILEVANTE FINI IVA)	1.400.000,00	1.420.000,00	<b>20.000,00</b>
1120503	1800	INCARICHI PROFESSIONALI ESTERNI	10.000,00	11.000,00	<b>1.000,00</b>
2010501	341	VITALIZIO PER ACQUISTO CASA SABOTTI	21.000,00	21.261,00	<b>261,00</b>
2010501	31505	OPERE DI MANUTENZIONE STRAORDINARIA IMMOBILI	190.000,00	317.782,00	<b>127.782,00</b>
2010501	31505.1	LAVORI DI MANUTENZIONE STRAORDINARIA IMMOBILI COMUNALI	150.000,00	153.500,00	<b>3.500,00</b>
2010501	31510	RIPARAZIONE TETTI IMMOBILI A SEGUITO GRANDINATA	0,00	150.000,00	<b>150.000,00</b>
2010505	31572	ACQUISTO ATTREZZATURE PER MANUTENZIONE STRAORDINARIA IMMOBILI	0,00	7.500,00	<b>7.500,00</b>
2010506	31581	INCARICHI PROFESSIONALI PER GESTIONE BENI PATRIMONIALI	0,00	153.000,00	<b>153.000,00</b>
2010805	625	ACQUISTO ARREDI ED ATTREZZATURE AD USO DEGLI UFFICI COMUNALI	10.000,00	95.000,00	<b>85.000,00</b>
2010805	31874	ACQUISTO ATTREZZATURE INFORMATICHE	0,00	8.000,00	<b>8.000,00</b>
2010805	31875	ATTUAZIONE NUOVO PROGETTO SISCOTEL 2005	0,00	6.000,00	<b>6.000,00</b>
2010805	31876	ATTUAZIONE NUOVO PROGETTO SISCOTEL 2004	0,00	8.300,00	<b>8.300,00</b>

## ***Variazioni apportate al bilancio di previsione***

2010807	342	CONTRIBUTI AD EDIFICI DI CULTO AI SENSI DELLA L.R. 12/2005 - ART. 3	30.000,00	80.000,00	<b>50.000,00</b>
2010807	31870.2	CONTRIBUTO PARROCCHIA DUOMO PER MANUTENZIONE ORATORIO	0,00	10.000,00	<b>10.000,00</b>
2030105	33174	ACQUISTO MEZZI E ATTREZZATURE PER POLIZIA LOCALE	30.000,00	32.000,00	<b>2.000,00</b>
2040201	34206	SISTEMAZIONE BAGNI SCUOLE ELEMENTARI	0,00	30.000,00	<b>30.000,00</b>
2040301	34302	MANUTENZIONE STRAORDINARIA SCUOLA SECONDARIA PRIMO GRADO	0,00	100.000,00	<b>100.000,00</b>
2040505	1794.1	ARREDI E ATTREZZATURE SCUOLE (FIN. OO.UU.)	15.000,00	41.000,00	<b>26.000,00</b>
2050101	35103	OPERE RISTRUTTURAZIONE EX CASA ROVATI DA DESTINARE A BIBLIOTECA (MUTUO)	0,00	288.000,00	<b>288.000,00</b>
2050105	1470	ACQUISTO LIBRI BIBLIOTECA (AVANZO ECONOMICO)	20.000,00	21.350,00	<b>1.350,00</b>
2050105	35150.2	ACQUISTO ARREDI BIBLIOTECA	0,00	1.400,00	<b>1.400,00</b>
2050201	35210.1	RISTRUTTURAZIONE EX OPIFICIO	0,00	100.000,00	<b>100.000,00</b>
2050207	35287	CONTRIBUTO GRUPPO ALPINI PER RISTRUTTURAZIONE SEDE	0,00	20.000,00	<b>20.000,00</b>
2060201	36203	MANUTENZIONE STRAORDINARIA IMPIANTI SPORTIVI	200.000,00	270.000,00	<b>70.000,00</b>
2060207	36286	CONTRIBUTO PER COSTRUZIONE BOCCIODROMO CONVENZIONATO	170.000,00	180.000,00	<b>10.000,00</b>
2080101	38102	MANUTENZIONE STRAORDINARIA STRADE COMUNALI (FIN. OO.UU.)	200.000,00	612.000,00	<b>412.000,00</b>
2080101	38104	OPERE SISTEMAZIONE PIAZZA SANT'ANNA (FIN. OO.UU.)	110.000,00	135.000,00	<b>25.000,00</b>
2080101	38105	SEGNALETICA VERTICALE	20.000,00	28.000,00	<b>8.000,00</b>
2080101	38108	COSTRUZIONE PARCHEGGIO SCUOLE MEDIE	100.000,00	320.000,00	<b>220.000,00</b>
2080101	38109	SISTEMAZIONE PIAZZA FRAZIONE SAN GIUSEPPE	100.000,00	140.000,00	<b>40.000,00</b>
2080101	38110	SISTEMAZIONE STRADA DEL MONTE ORFANO	0,00	356.000,00	<b>356.000,00</b>
2080101	38111	COSTRUZIONE ROTAIA EX SS11 C/O CITYPER	0,00	300.000,00	<b>300.000,00</b>
2080105	38151	ACQUISTO E MANUTENZIONE PARCOMETRI	0,00	15.100,00	<b>15.100,00</b>
2080105	38166	COMPLETAMENTO ARREDO URBANO	10.000,00	30.000,00	<b>20.000,00</b>
2080107	38186	CONTRIBUTO CONVENTO FRATI SERVI DI MARIA PER INTERVENTO DI ILLUMINAZIONE PUBBLICA	0,00	15.000,00	<b>15.000,00</b>
2080201	3889	AMPLIAMENTO PUBBLICA ILLUMINAZIONE	120.000,00	165.000,00	<b>45.000,00</b>
2080301	3778	COSTRUZIONE TANGENZIALE EST, SUD E SVINCOLI	0,00	31.000,00	<b>31.000,00</b>
2090106	39183	INTERVENTI DI CONTROLLO ABUSIVISMO EDILIZIO	0,00	18.000,00	<b>18.000,00</b>
2090107	39186	RESTITUZIONE ONERI DI URBANIZZAZIONE (FIN. OO. UU.)	9.000,00	34.000,00	<b>25.000,00</b>
2090201	39201	ACQUISTO AREE P.E.E.P.	0,00	80.000,00	<b>80.000,00</b>
2090305	39350.1	ACQUISTO ATTREZZATURE PER PROTEZIONE CIVILE	0,00	11.000,00	<b>11.000,00</b>
2090401	39406	OPERE COPERTURA ROGGIA CASTRINA IN FRAZIONE DUOMO	0,00	265.000,00	<b>265.000,00</b>

## Variazioni apportate al bilancio di previsione

2090401	39411.1	MANUTENZIONE STRAORDINARIA RETE IDRICA	0,00	32.000,00	<b>32.000,00</b>
2090403	39466	ESPURGO FOSSE E ROGGE	0,00	2.600,00	<b>2.600,00</b>
2090601	39602	MANUTENZIONE STRAORDINARIA PARCHI E GIARDINI	25.000,00	69.000,00	<b>44.000,00</b>
2100107	40186	CONTRIBUTO ASILO NIDO DUOMO PER OPERE DI RISTRUTTURAZIONE	0,00	25.000,00	<b>25.000,00</b>
2100501	20501	MANUTENZIONE STRAORDINARIA ED ELIMINAZIONE BARRIERE ARCHITETTONICHE CIMITERI	0,00	578.600,00	<b>578.600,00</b>
2110201	41201	OPERE ACCESSORIE AREA FIERA "FORO BOARIO"	180.000,00	390.200,00	<b>210.200,00</b>
2110301	41301	MANUTENZIONE STRAORDINARIA MACELLO COMUNALE	0,00	40.000,00	<b>40.000,00</b>
2110305	41371	ACQUISTO ATTREZZATURE PER MACELLO COMUNALE	0,00	3.130,00	<b>3.130,00</b>
4000002	913	VERSAMENTO RITENUTE ERARIALI	650.000,00	700.000,00	<b>50.000,00</b>
4000005	923.9	SPESE PER CONSULTAZIONI ELETTORALI	100.000,00	180.000,00	<b>80.000,00</b>
4000005	923.10	SERVIZI PER CONTI TERZI NUOVO PROGETTO SISCOTEL 2005	0,00	90.000,00	<b>90.000,00</b>
4000005	923.11	CONTRIBUTO SPESE DANNI GRANDINATA DEL 03/09/05 AD ABITAZIONI PRIVATE	0,00	1.800.500,00	<b>1.800.500,00</b>
<b>Maggiori spese</b>			<b>7.808.685,00</b>	<b>14.904.612,09</b>	<b>7.095.927,09</b>

### Minori Spese

<i>Codice</i>	<i>Capitolo</i>	<i>Descrizione</i>	<i>Previsioni iniziali</i>	<i>Previsioni definitive</i>	<i>Variazioni</i>
1010103	87	RIMBORSO SPESE MISSIONI AMMINISTRATORI	3.300,00	1.020,00	<b>-2.280,00</b>
1010103	1772	CONTRIBUTI INPS SU COMPENSI AMMINISTRATORI	7.500,00	6.577,00	<b>-923,00</b>
1010203	106	SPESE PER CONCORSI A POSTI VACANTI IN ORGANICO	3.000,00	1.700,00	<b>-1.300,00</b>
1010301	349	STIPENDI PERSONALE RAGIONERIA	139.000,00	135.900,00	<b>-3.100,00</b>
1010401	352	STIPENDI PERSONALE UFFICIO TRIBUTI	44.600,00	42.100,00	<b>-2.500,00</b>
1010501	11501	STIPENDI PERSONALE UFFICIO MANUTENZIONI	194.500,00	181.000,00	<b>-13.500,00</b>
1010501	11502	ONERI RIFLESSI PERSONALE MANUTENZIONI	52.500,00	50.400,00	<b>-2.100,00</b>
1010503	118.1	CONSULENZE STRAGIUDIZIALI IN MATERIA URBANISTICA	5.000,00	0,00	<b>-5.000,00</b>
1010503	120	CENSI, CANONI, LIVELLI ED ALTRE PRESTAZIONI PASSIVE	1.500,00	350,00	<b>-1.150,00</b>
1010503	207.1	ENERGIA ELETTRICA EDIFICIO EX IPSIA	1.000,00	800,00	<b>-200,00</b>
1010504	11566	RIMBORSO ASL SPESE UTENZE APPARTAMENTI ASSOCIAZIONI	2.500,00	0,00	<b>-2.500,00</b>



## ***Variazioni apportate al bilancio di previsione***

1010601	124	STIPENDI PERSONALE UFFICIO TECNICO	99.300,00	98.000,00	<b>-1.300,00</b>
1010604	11661	NOLEGGIO PIATTAFORMA AREA OPERAI	3.000,00	0,00	<b>-3.000,00</b>
1010801	141.1	PROGETTI SPECIALI	80.000,00	75.000,00	<b>-5.000,00</b>
1010801	141.5	REPERIBILITA' OPERAI, VIGILI, TECNICI PER NEVE ED EVENTI ATMOSFERICI	8.000,00	6.291,00	<b>-1.709,00</b>
1010801	141.6	INDENNITA' RISCHIO OPERAI, CUOCHE E MESSI	7.560,00	6.268,50	<b>-1.291,50</b>
1010801	141.7	INDENNITA' DISAGIO VARIE	2.000,00	1.637,41	<b>-362,59</b>
1010802	11827	ACQUISTO DI VESTIARIO PER OPERAI	3.000,00	1.800,00	<b>-1.200,00</b>
1010803	143	SPESE PER FORMAZIONE, QUALIFICAZIONE E PERFEZIONAMENTO DEL PERSONALE	27.000,00	22.000,00	<b>-5.000,00</b>
1010803	152.1	SPESE PER LITI E ARBITRAGGI: STUDI E CONSULENZE	4.000,00	0,00	<b>-4.000,00</b>
1010803	890	SPESE MEDICO DEL LAVORO E ACCERTAMENTI SANITARI PER D.LGS. 626	10.000,00	8.000,00	<b>-2.000,00</b>
1010807	471	I.R.A.P. A CARICO DEL COMUNE	215.000,00	191.000,00	<b>-24.000,00</b>
1010811	157	FONDO DI RISERVA ORDINARIO	109.140,00	0,00	<b>-109.140,00</b>
1030102	167	VESTIARIO DI SERVIZIO AL PERSONALE POLIZIA LOCALE	12.000,00	9.000,00	<b>-3.000,00</b>
1030102	168	FORNITURE PER ARMAMENTO	1.500,00	0,00	<b>-1.500,00</b>
1030103	364	SPESE PER ESERCITAZIONI TIRO A SEGNO	4.000,00	3.000,00	<b>-1.000,00</b>
1030103	1804	SERVIZIO POSTEL PER RISCOSSIONE SANZIONI AMMINISTRATIVE COD. STRADALE	25.000,00	15.000,00	<b>-10.000,00</b>
1040101	178	STIPENDI PERSONALE MENSA SCUOLA MATERNA	63.500,00	60.300,00	<b>-3.200,00</b>
1040102	181	GENERI ALIMENTARI PER MENSA SCUOLA DELL'INFANZIA STATALE (RILEVANTE AI FINI IVA)	42.000,00	40.000,00	<b>-2.000,00</b>
1040105	14167	CONTRIBUTO PER PROGETTI FORMATIVI SCUOLE DELL'INFANZIA CONVENZIONATE	13.000,00	9.200,00	<b>-3.800,00</b>
1040202	191	FORNITURA MATERIALE UFFICIO DIRETTORE DIDATTICO	6.000,00	0,00	<b>-6.000,00</b>
1040202	194	ACQ. MATERIALE PULIZIA DELLE SCUOLE ELEMENTARI	2.100,00	0,00	<b>-2.100,00</b>
1040202	199	FORNITURA GRATUITA DI LIBRI AGLI ALUNNI DELLA SCUOLA PRIMARIA	25.000,00	20.400,00	<b>-4.600,00</b>
1040205	14267	CONTRIBUTI SCUOLA PRIMARIA ISTITUTO CANOSSIANO PER PROGETTO DIDATTICO	5.000,00	2.700,00	<b>-2.300,00</b>
1040303	884	SERVIZIO MENSA SCUOLA SECONDARIA DI PRIMO GRADO	48.000,00	43.900,00	<b>-4.100,00</b>
1040305	14367	CONTRIBUTI PER PROGETTI FORMATIVI SCUOLA SECONDARIA DI PRIMO GRADO	48.000,00	45.700,00	<b>-2.300,00</b>
1040405	14469	CONTRIBUTI AL COMITATO GENITORI PER ATTIVITA' ISTITUZIONALI	4.500,00	0,00	<b>-4.500,00</b>
1040501	211	STIPENDI PERSONALE ASSISTENZA SCOLASTICA	65.600,00	64.100,00	<b>-1.500,00</b>
1040503	14541	SORVEGLIANZA ALUNNI TRASPORTO SCOLASTICO	5.400,00	1.400,00	<b>-4.000,00</b>
1040505	14568	CONTRIBUTO ISTITUTO COMPRESIVO PER ASSISTENZA SOCIO PSICO PEDAGOGICA HANDICAP	8.500,00	7.300,00	<b>-1.200,00</b>
1050101	221	STIPENDI PERSONALE BIBLIOTECA	104.800,00	95.100,00	<b>-9.700,00</b>

## ***Variazioni apportate al bilancio di previsione***

1050101	222	ONERI PREVIDENZIALI PERSONALE BIBLIOTECA	27.800,00	27.050,00	<b>-750,00</b>
1050103	232	SPESE PER FONDO ANTICO, STUDI, RICERCHE E PUBBLICAZIONI	25.000,00	13.700,00	<b>-11.300,00</b>
1050203	1769	SPESE PER ORGANIZZAZIONE SAGRA PATRONALE DI SAN CARLO	7.000,00	5.200,00	<b>-1.800,00</b>
1060203	16241	SPESE PER ORGANIZZAZIONI MANIFESTAZIONI SPORTIVE	23.000,00	10.000,00	<b>-13.000,00</b>
1060206	16281	INTERESSI PASSIVI SU MUTUI IMPIANTI SPORTIVI	15.220,00	2.220,00	<b>-13.000,00</b>
1080203	256	ENERGIA ELETTRICA ILLUMINAZIONE PUBBLICA	195.000,00	180.000,00	<b>-15.000,00</b>
1090101	389	STIPENDI PERSONALE UFFICIO URBANISTICA	98.500,00	95.400,00	<b>-3.100,00</b>
1090603	270	SERVIZI DI DISINFESTAZIONE E DERATTIZZAZIONE	9.000,00	8.000,00	<b>-1.000,00</b>
1100103	272	GESTIONE CENTRO RICREATIVO DIURNO ESTIVO PER MINORI (RIL. IVA MEDIA DEL 6%)	65.000,00	61.900,00	<b>-3.100,00</b>
1100105	80	CONTRIBUTI A PARROCCHIE PER CENTRI RICREATIVI ESTIVI	4.000,00	2.000,00	<b>-2.000,00</b>
1100105	277	CONTRIBUTI E INTERVENTI A FAVORE DELLE FAMIGLIE AFFIDATARIE	27.520,00	21.420,00	<b>-6.100,00</b>
1100403	289	RETTE ANZIANI RICOVERATI IN CASE DI RIPOSO	42.000,00	37.800,00	<b>-4.200,00</b>
1100403	298	SERVIZIO PASTI OSPITI ESTERNI PRESSO CASA DI RIPOSO (RILEVANTE IVA NON DETRAIBILE)	12.250,00	9.750,00	<b>-2.500,00</b>
1100403	412.1	SERVIZIO FUNERARIO A NON ABBIENTI	2.000,00	1.500,00	<b>-500,00</b>
1100403	1777	ASSISTENZA DOMICILIARE EDUCATIVA MINORI (RIL. FINI IVA ESENTE)	25.500,00	23.000,00	<b>-2.500,00</b>
1100506	314	INTERESSI PASSIVI PER MUTUI	8.350,00	6.350,00	<b>-2.000,00</b>
1110301	323	STIPENDI PERSONALE MACELLO COMUNALE	22.000,00	19.200,00	<b>-2.800,00</b>
1110303	1768	SPESE PER SERVIZIO QUALITA' MACELLO COMUNALE	7.000,00	3.660,00	<b>-3.340,00</b>
1110303	21341	MANUTENZIONE IMPIANTI SOLLEVAMENTO MACELLO	8.000,00	0,00	<b>-8.000,00</b>
1110501	176.1	STIPENDI PERSONALE SERVIZIO COMMERCIO	55.200,00	52.200,00	<b>-3.000,00</b>
1120501	330	STIPENDI PERSONALE FARMACIA	130.600,00	128.000,00	<b>-2.600,00</b>
1120502	334	RIMANENZE INIZIALI PRODOTTI FARMACEUTICI	250.000,00	207.000,00	<b>-43.000,00</b>
1120503	403	SPESE SERVIZIO CONTABILIZZAZIONE RICETTE E ATTIVITA' DI INVENTARIO (RIL. FINI IVA AL 20%)	5.000,00	4.000,00	<b>-1.000,00</b>
2060207	36287	CONTRIBUTO SISTEMAZIONE CAMPO DI CALCIO BARGNANA	25.000,00	0,00	<b>-25.000,00</b>
2080101	38107	COSTRUZIONE PISTE CICLABILI	150.000,00	55.000,00	<b>-95.000,00</b>
2090201	39202	ACQUISTO E MANUTENZIONE ALLOGGI EDILIZIA RESIDENZIALE PUBBLICA	200.000,00	50.000,00	<b>-150.000,00</b>
2090201	39203	ACQUISTO AREE PER EDILIZIA RESIDENZIALE CONVENZIONATA	460.000,00	0,00	<b>-460.000,00</b>
2100401	40401	OPERE ELIMINAZIONE BARRIERE ARCHITETTONICHE (FIN. OO. UU.)	100.000,00	0,00	<b>-100.000,00</b>
4000005	923.2	SERVIZI CONTO TERZI SETTORE FINANZIARIO	100.000,00	20.000,00	<b>-80.000,00</b>

## ***Variazioni apportate al bilancio di previsione***

---

---

<b>Minori Spese</b>	<b>3.606.240,00</b>	<b>2.291.293,91</b>	<b>-1.314.946,09</b>
---------------------	---------------------	---------------------	----------------------

---

**Percentuale di realizzo accertamenti su previsioni definitive**

	2002	2003	2004	2005	2006
GESTIONE CORRENTE	93,58%	98,32%	97,49%	98,60%	97,15%
GESTIONE IN CONTO CAPITALE	95,99%	84,54%	91,57%	64,08%	95,41%
GESTIONE PARTITE DI GIRO	134,42%	74,09%	82,22%	80,35%	87,51%
<b>TOTALE GESTIONE DI COMPETENZA</b>	<b>91,19%</b>	<b>91,69%</b>	<b>93,73%</b>	<b>80,06%</b>	<b>94,68%</b>

**Percentuale di realizzo riscossioni su accertamenti**

	2002	2003	2004	2005	2006
GESTIONE CORRENTE	76,46%	76,61%	78,68%	83,85%	75,87%
GESTIONE IN CONTO CAPITALE	59,64%	81,84%	49,23%	77,91%	60,40%
GESTIONE PARTITE DI GIRO	80,88%	96,76%	82,53%	91,13%	93,86%
<b>TOTALE GESTIONE DI COMPETENZA</b>	<b>72,98%</b>	<b>79,86%</b>	<b>69,36%</b>	<b>82,22%</b>	<b>74,25%</b>

**Percentuale di realizzo impegni su previsioni definitive**

	2002	2003	2004	2005	2006
GESTIONE CORRENTE	92,88%	94,68%	96,80%	97,64%	95,10%
GESTIONE IN CONTO CAPITALE	93,05%	82,19%	90,50%	44,62%	93,89%
GESTIONE PARTITE DI GIRO	134,42%	74,09%	82,22%	80,35%	87,51%
<b>TOTALE GESTIONE DI COMPETENZA</b>	<b>90,16%</b>	<b>89,11%</b>	<b>93,13%</b>	<b>79,82%</b>	<b>93,86%</b>

**Percentuale di realizzo pagamenti su impegni**

	2002	2003	2004	2005	2006
GESTIONE CORRENTE	73,05%	84,71%	86,55%	87,20%	86,95%
GESTIONE IN CONTO CAPITALE	30,91%	4,56%	18,16%	30,14%	30,19%
GESTIONE PARTITE DI GIRO	82,34%	86,92%	80,05%	83,95%	46,49%
<b>TOTALE GESTIONE DI COMPETENZA</b>	<b>64,89%</b>	<b>66,23%</b>	<b>64,41%</b>	<b>76,69%</b>	<b>62,15%</b>

<b>RESIDUI ATTIVI PROVENIENTI DALLA COMPETENZA</b>	<b>5.349.806,63</b>
<i>PERCENTUALE SU ACCERTAMENTI</i>	<i>25,75%</i>
<b>RESIDUI PASSIVI PROVENIENTI DALLA COMPETENZA</b>	<b>7.939.204,88</b>
<i>PERCENTUALE SU IMPEGNI</i>	<i>37,85%</i>

**GESTIONE RESIDUI ATTIVI**

<i>Gestione</i>	<i>Residui attivi iscritti a bilancio</i>	<i>Riscossioni</i>	<i>Residui da riportare</i>	<i>Totale accertamenti</i>	<i>Maggiori o minori residui</i>
Corrente (Tit. I, II, III)	1.803.048,94	1.612.692,92	155.506,67	1.768.199,59	34.849,35
C/Capitale (Tit. IV, V)	5.788.722,53	2.733.457,20	2.772.407,01	5.505.864,21	282.858,32
Partite di giro (Tit. VI)	222.691,87	98.729,72	46.157,02	144.886,74	77.805,13
<b>Totale</b>	<b>7.814.463,34</b>	<b>4.444.879,84</b>	<b>2.974.070,70</b>	<b>7.418.950,54</b>	<b>395.512,80</b>

**Percentuale di riscossioni sulle previsioni definitive**

Gestione corrente	89,44%
Gestione in conto capitale	47,22%
Gestione partite di giro	44,33%
<b>TOTALE</b>	<b>56,88%</b>

**GESTIONE RESIDUI PASSIVI**

<i>Gestione</i>	<i>Residui passivi iscritti a bilancio</i>	<i>Pagamenti</i>	<i>Residui da riportare</i>	<i>Totale impegni</i>	<i>Minori residui</i>
Corrente (Tit. I)	2.116.065,74	1.945.918,40	131.686,85	2.077.605,25	38.460,49
C/Capitale (Tit. II)	6.971.768,99	3.061.232,27	3.565.221,44	6.626.453,71	345.315,28
Rimb. prestiti (Tit. III)					
Partite di giro (Tit. IV)	415.023,11	248.845,69	91.942,62	340.788,31	74.234,80
<b>Totale</b>	<b>9.502.857,84</b>	<b>5.255.996,36</b>	<b>3.788.850,91</b>	<b>9.044.847,27</b>	<b>458.010,57</b>

**Percentuale pagamenti su previsioni definitive**

Gestione corrente	91,96%
Gestione in conto capitale	43,91%
Gestione rimborso prestiti	non vi sono residui
Gestione partite giro	59,96%
<b>Gestione complessiva</b>	<b>55,31%</b>

**RISULTATO COMPLESSIVO DELLA GESTIONE RESIDUI**

Minori residui attivi	395.512,80
Minori residui passivi	458.010,57
<b>Saldo gestione residui</b>	<b>62.497,77</b>

**INSUSSISTENZE ED ECONOMIE**

Gestione corrente	3.611,14
Gestione in conto capitale	62.456,96
Gestione partite di giro	-3.570,33
<b>Verifica saldo partite di giro</b>	<b>62.497,77</b>

## SERVIZI A DOMANDA INDIVIDUALE per comuni ed unioni di comuni

SERVIZIO	PARAMETRO DI EFFICACIA	ANNO 2004	ANNO 2005	ANNO 2006	PARAMETRO DI EFFICIENZA	ANNO 2004	ANNO 2005	ANNO 2006	PROVENTI	ANNO 2004	ANNO 2005	ANNO 2006
1 Alberghi, esclusi dormitori pubbl., case di riposo e di ricovero	domande soddisfatte domande presentate				costo totale numero utenti				provento totale numero utenti			
2 Alberghi diurni e bagni pubblici	domande soddisfatte domande presentate				costo totale numero utenti				provento totale numero utenti			
3 Asili nido (CRE)	domande soddisfatte domande presentate	0,85714286	=	=	costo totale n. bambini frequen.	3.679,55	=	=	provento totale n. bambini frequen.	957,47	=	=
4 Convitti, campeggi, case per vacanze, ostelli	domande soddisfatte domande presentate				costo totale numero utenti				provento totale numero utenti			
5 Colonie e soggiorni stagionali, stabilimenti termali	domande soddisfatte domande presentate	=	=	=	costo totale numero utenti	=	=	=	provento totale numero utenti			
6 Corsi extrascolastici insegnam. di arti, sport ed altre discipline, fatta eccezione per quelli espressamente previsti per legge	domande soddisfatte domande presentate	1	=	1	costo totale numero iscritti	562,07	=	727,84	provento totale numero iscritti	130,86	=	228,00
7 Giardini zoologici e botanici	numero visitatori popolazione				costo totale tot. mq superficie				provento totale tot. mq superficie			
8 Impianti sportivi	numero impianti popolazione	0,0001	=	=	costo totale numero utenti	691,51	=	=	provento totale numero utenti	15,15	=	=
9 Mattatoi pubblici	q.li carni macellate popolazione	0,23033	0,23688	0,1823157	costo totale q.li carni macellate	13,93	11,30	1,54	provento totale q.li carni macellate	6,74	4,24	7,39
10 Mense	domande soddisfatte domande presentate	1	1	1	costo totale n. pasti offerti	8,27	10,91	10,52	provento totale n. pasti offerti	2,67	3,75	3,24
11 Mense scolastiche	domande soddisfatte domande presentate	1	1	0,984252	costo totale n. pasti offerti	4,27	3,43	4,43	provento totale n. pasti offerti	=	2,80	3,34
12 Mercati e fiere attrezzate					costo totale mq superficie coperta	10,44	5,91	6,85	provento totale mq superf. coperta	6,38	3,19	5,26
13 Pesa pubblica					costo totale numero servizi resi	2,85	1,95	3,50	provento totale numero servizi resi	2,50	3,40	2,50
14 Servizi turistici diversi: stabil. balneari, approdi turistici e simili					costo totale popolazione				provento totale popolazione			
15 Spurgo pozzi neri	domande soddisfatte domande presentate				costo totale numero interventi				provento totale numero interventi			
16 Teatri	numero spettatori n. posti disponibili x n. rappresentazioni				costo totale numero spettatori				provento totale numero spettatori			
17 Musei, pinacoteche, gallerie e mostre	numero visitatori numero istituzioni				costo totale numero visitatori				provento totale numero visitatori			
18 Spettacoli									provento totale numero spettacoli			
19 Trasporti di carni macellate					costo totale q.li carni macellate				provento totale q.li carni macellate			
20 Trasporti funebri, pompe funebri e illuminazioni votive	domande soddisfatte domande presentate	=	=	=	costo totale n. servizi prestati	=	=	=	provento totale n. servizi prestati	=	=	=
21 Uso di locali adibiti stabilmente ed esclusivamente a riunioni non istituzionali: auditorium, palazzi dei congressi e simili	domande soddisfatte domande presentate				costo totale n. giorni d'utilizzo				provento totale n. giorni d'utilizzo			
22 Altri servizi	domande soddisfatte domande presentate	=	=	1	costo totale numero utenti	=	=	22,85	provento totale numero utenti	=	=	4,29

**SERVIZI DIVERSI per comuni e unioni di comuni**

SERVIZIO	PARAMETRO DI EFFICACIA	ANNO 2004	ANNO 2005	ANNO 2006	PARAMETRO DI EFFICIENZA	ANNO 2004	ANNO 2005	ANNO 2006	PROVENTI	ANNO 2004	ANNO 2005	ANNO 2006
1 Distribuzione gas	$\frac{\text{mc gas erogato}}{\text{popolaz. servita}}$  $\frac{\text{unità imm. servite}}{\text{tot. unità imm.}}$				$\frac{\text{costo totale}}{\text{mc gas erogato}}$				$\frac{\text{provento totale}}{\text{mc gas erogato}}$			
2 Centrale del latte					$\frac{\text{costo totale}}{\text{lt. latte prodotto}}$				$\frac{\text{provento totale}}{\text{lt. latte prodotto}}$			
3 Distribuzione energia elettrica	$\frac{\text{unità imm. servite}}{\text{tot. unità imm.}}$				$\frac{\text{costo totale}}{\text{kwh erogati}}$				$\frac{\text{provento totale}}{\text{kwh erogati}}$			
4 Teleriscaldamento	$\frac{\text{unità imm. servite}}{\text{tot. unità imm.}}$				$\frac{\text{costo totale}}{\text{k calorie prodotte}}$				$\frac{\text{provento totale}}{\text{k calorie prodotte}}$			
5 Trasporti pubblici	$\frac{\text{viaggiatori per km}}{\text{posti disponibili x km percorsi}}$				$\frac{\text{costo totale}}{\text{km percorsi}}$				$\frac{\text{provento totale}}{\text{km percorsi}}$			
6 Altri servizi	$\frac{\text{domande soddisfatte}}{\text{domande presentate}}$				$\frac{\text{costo totale}}{\text{un. misura servizio}}$				$\frac{\text{provento totale}}{\text{un. misura servizio}}$			

**NEGATIVO**

## SERVIZI INDISPENSABILI per comuni ed unioni di comuni

SERVIZIO	PARAMETRO DI EFFICACIA	ANNO 2004	ANNO 2005	ANNO 2006	PARAMETRO DI EFFICIENZA	ANNO 2004	ANNO 2005	ANNO 2006
1 Servizi connessi agli organi istituzionali	$\frac{\text{numero addetti}}{\text{popolazione}}$	0,000192258	0,000187946	0,000184468	$\frac{\text{costo totale}}{\text{popolazione}}$	18,32	17,56	15,26
2 Amministrazione generale, compreso servizio elettorale	$\frac{\text{numero addetti}}{\text{popolazione}}$	0,000384517	0,000375893	0,000368936	$\frac{\text{costo totale}}{\text{popolazione}}$	30,10	30,30	30,98
3 Servizi connessi all'ufficio tecnico comunale	$\frac{\text{domande evase}}{\text{domande presentate}}$	0,967407407	0,990070922	0,975	$\frac{\text{costo totale}}{\text{popolazione}}$	7,34	7,65	18,78
4 Servizi di anagrafe e di stato civile	$\frac{\text{numero addetti}}{\text{popolazione}}$	0,000320431	0,000313244	0,000307446	$\frac{\text{costo totale}}{\text{popolazione}}$	8,39	8,71	8,12
5 Servizio statistico	$\frac{\text{numero addetti}}{\text{popolazione}}$				$\frac{\text{costo totale}}{\text{popolazione}}$	=	=	=
6 Servizi connessi con la giustizia					$\frac{\text{costo totale}}{\text{popolazione}}$	2,09	1,64	1,81
7 Polizia locale e amministrativa	$\frac{\text{numero addetti}}{\text{popolazione}}$	0,000961292	0,000939732	0,000922339	$\frac{\text{costo totale}}{\text{popolazione}}$	30,68	33,66	32,98
8 Servizio della leva militare					$\frac{\text{costo totale}}{\text{popolazione}}$	=	=	=
9 Protezione civile, pronto intervento e tutela della sicurezza pubblica	$\frac{\text{numero addetti}}{\text{popolazione}}$	=	=	=	$\frac{\text{costo totale}}{\text{popolazione}}$	0,71	0,60	0,62
10 Istruzione primaria e secondaria inferiore	$\frac{\text{numero aule}}{\text{n. studenti frequentanti}}$	0,088541667	0,086382114	0,084577114	$\frac{\text{costo totale}}{\text{n. studenti frequentanti}}$	512,80	505,12	528,53
11 Servizi necroscopici e cimiteriali					$\frac{\text{costo totale}}{\text{popolazione}}$	5,42	6,34	5,21
12 Acquedotto	$\frac{\text{mc acqua erogata}}{\text{numero abitanti serviti}}$	=	=	=	$\frac{\text{costo totale}}{\text{mc acqua erogata}}$	=	=	=
	$\frac{\text{unità imm.ri servite}}{\text{tot. unità imm.ri}}$	=	=	=				
13 Fognatura e depurazione	$\frac{\text{unità imm.ri servite}}{\text{tot. unità imm.ri}}$	=	=	=	$\frac{\text{costo totale}}{\text{km rete fognaria}}$	=	=	=
14 Nettezza urbana	$\frac{\text{frequenza media settimanale di raccolta}}{7}$	0,714285714	0,714285714	=	$\frac{\text{costo totale}}{\text{q.li di rifiuti smaltiti}}$	15,60	=	=
	$\frac{\text{unità imm.ri servite}}{\text{tot. unità imm.ri}}$	0,987941305		=				
15 Viabilità e illuminazione pubblica	$\frac{\text{Km strade illuminate}}{\text{Totale Km strade}}$	0,291970803	0,343065693	0,364963504	$\frac{\text{costo totale}}{\text{km strade illuminate}}$	12.440,96	10.694,63	9.455,61



**SERVIZI PRODUTTIVI**

Servizio	Costi	Ricavi	Differenza	Copertura
Acquedotto				
Servizio nettezza urbana				
Farmacia				
<b>TOTALE</b>				

**SERVIZI A DOMANDA INDIVIDUALE**

Servizio	Costi	Ricavi	Differenza	Copertura
Alberghi, case di riposo e case di ricovero				
Alberghi diurni e bagni pubblici				
Asili nido				
Convitti, campeggi, case per vacanze				
Colonie e soggiorni stagionali, stabilimenti termali				
Corsi extrascolastici di insegnamento	61.886,12	19.379,58	-42.506,54	31,31%
Giardini zoologici e botanici				
Impianti sportivi				
Mattatoi pubblici	43.614,48	21.920,20	-21.694,28	50,26%
Mensa	24.291,35	7.486,63	-16.804,72	30,82%
Mense scolastiche	121.223,81	91.585,97	-29.637,84	75,55%
Mercati e fiere attrezzati	139.968,41	105.117,00	-34.851,41	75,10%
Parcheggi custoditi e parchimetri				
Pesa pubblica	2.500,00	1.785,00	-715,00	71,40%
Servizi turistici diversi				
Spurgo pozzi neri				
Teatri, musei, pinacoteche e gallerie				
Trasporto carni macellate				
Trasporti funebri, pompe funebri, illuminazioni votive				
Uso di locali per riunioni non istituzionali				
Assistenza domiciliare	189.653,32	38.579,86	-151.073,46	20,34%
Altri ( <i>trasporto scolastico</i> )	20.000,00	815,42	-19.184,58	4,08%
<b>TOTALE</b>	<b>603.137,49</b>	<b>286.669,66</b>	<b>-316.467,83</b>	<b>47,53%</b>

**INDICATORI FINANZIARI ED ECONOMICI GENERALI**

		2004	2005	2006
<i>Autonomia finanziaria</i>	$\frac{\text{Titolo I + Titolo III}}{\text{Titolo I + II + III}} \times 100$	88,06%	88,71%	90,63%
<i>Autonomia impositiva</i>	$\frac{\text{Titolo I}}{\text{Titolo I + II + III}} \times 100$	56,48%	49,29%	51,40%
<i>Pressione finanziaria</i>	$\frac{\text{Titolo I + Titolo III}}{\text{Popolazione}}$	623,13	575,83	575,21
<i>Pressione tributaria</i>	$\frac{\text{Titolo I}}{\text{Popolazione}}$	399,70	319,98	326,24
<i>Intervento erariale</i>	$\frac{\text{Trasferim. statali}}{\text{Popolazione}}$	63,11	47,32	44,18
<i>Intervento regionale</i>	$\frac{\text{Trasferim. regionali}}{\text{Popolazione}}$	18,00	20,81	11,00
<i>Incidenza residui attivi</i>	$\frac{\text{Totale residui attivi}}{\text{Totale accertamenti di competenza}} \times 100$	30,64%	17,78%	25,75%
<i>Incidenza residui passivi</i>	$\frac{\text{Totale residui passivi}}{\text{Totale impegni di competenza}} \times 100$	35,59%	23,31%	37,85%
<i>Indebitamento locale pro capite</i>	$\frac{\text{Residui debiti mutui}}{\text{Popolazione}}$	573,90	444,18	500,24
<i>Velocità riscossione entrate proprie</i>	$\frac{\text{Riscossione Titolo I + III}}{\text{Accertamenti Titolo I + III}} \times 100$	82,47%	88,02%	78,59%
<i>Rigidità spesa corrente</i>	$\frac{\text{Spese personale + Quote amm. nto mutui}}{\text{Totale entrate Tit. I + II + III}} \times 100$	34,21%	76,21%	37,24%
<i>Velocità gestione spese correnti</i>	$\frac{\text{Pagamenti Tit. I competenza}}{\text{Impegni Tit. I competenza}} \times 100$	85,88%	81,03%	85,15%
<i>Redditività del patrimonio</i>	$\frac{\text{Entrate patrimoniali}}{\text{Valore patrimoniale disponibile}} \times 100$	4,86%	4,11%	9,51%
<i>Patrimonio pro capite</i>	$\frac{\text{Valore beni patrimoniali indisponibili}}{\text{Popolazione}}$	591,28	645,62	745,46
<i>Patrimonio pro capite</i>	$\frac{\text{Valore beni patrimoniali disponibili}}{\text{Popolazione}}$	192,13	188,33	185,51
<i>Patrimonio pro capite</i>	$\frac{\text{Valore beni demaniali}}{\text{Popolazione}}$	510,40	641,31	1.013,94
<i>Rapporto dipendenti / popolazione</i>	$\frac{\text{Dipendenti}}{\text{Popolazione}}$	0,0058	0,0055	0,0058

**INDICATORI DELL'ENTRATA**

		2004	2005	2006
<i>Congruità dell'I.C.I.</i>	Proventi I.C.I. ----- N. unità immobiliari	99,94	94,27	97,73
	Proventi I.C.I. ----- N. famiglie + n. imprese	316,78	295,91	304,73
	Proventi I.C.I. prima abitazione ----- X 100 Totale proventi I.C.I.	9,99%	9,75%	9,25%
	Proventi I.C.I. altri fabbricati ----- X 100 Totale proventi I.C.I.	63,74%	65,71%	65,32%
	Proventi I.C.I. terreni agricoli ----- X 100 Totale proventi I.C.I.	3,45%	3,43%	3,01%
	Proventi I.C.I. aree edificabili ----- X 100 Totale proventi I.C.I.	21,30%	19,76%	21,98%
	<i>Congruità dell'I.C.I.A.P.</i>	Provento I.C.I.A.P. ----- Popolazione	=	=
<i>Congruità della T.O.S.A.P.</i>	T.O.S.A.P. passi carrai ----- N. passi carrai	=	=	=
	Tasse occupazione suolo pubblico ----- Mq. occupati	=	=	=
<i>Congruità T.R.R.S.U.</i>	N. iscritti a ruolo ----- X 100 N. famiglie + n. utenze commerciali + seconde case	92,91%	=	=

## PARAMETRI DI DEFINIZIONE DEGLI ENTI IN CONDIZIONI STRUTTURALMENTE DEFICITARIE

<b>1</b>	Disavanzo di amministrazione complessivo superiore al 5 per cento delle spese, desumibili dai Titoli I e III della spesa, con esclusione del rimborso di anticipazioni di cassa;	NEGATIVO
AVANZO DI AMMINISTRAZIONE		289.312,00
SPESE CORRENTI		10.786.014,98
<b>2</b>	Volume dei residui attivi di fine esercizio provenienti dalla gestione di competenza, con esclusione di quelli relativi all'I.C.I. ed ai trasferimenti erariali, superiori al 21 per cento delle entrate correnti, desumibili dai Titoli I, II e III delle entrate correnti;	NEGATIVO
RESIDUI ATTIVI DI FINE ESERCIZIO		2.494.000,43
RESIDUI ATTIVI I.C.I.		1.139.458,28
RESIDUI ATTIVI TRASFERIMENTI ERARIALI		49.139,43
TOTALE		1.305.402,72
ENTRATE CORRENTI		10.335.832,06
PERCENTUALE		12,63%
<b>3</b>	Volume dei residui passivi di fine esercizio provenienti dalla gestione di competenza delle spese correnti superiori al 27 per cento delle spese di cui al Titolo I della spesa;	NEGATIVO
RESIDUI PASSIVI DI FINE ESERCIZIO		1.541.764,39
SPESE CORRENTI		10.379.447,04
PERCENTUALE		14,85%
<b>4</b>	Esistenza di procedimenti di esecuzione forzata nei confronti dell'ente per i quali non sia stata proposta opposizione giudiziale nelle forme consentite dalla legge;	NEGATIVO
<b>5</b>	Presenza di debiti fuori bilancio riconosciuti ai sensi dell'articolo 194 del Testo Unico delle Leggi sull'Ordinamento degli Enti Locali, approvato con Decreto Legislativo 18 Agosto 2000, n. 267, per i quali non siano state reperite le necessarie fonti di finanziamento;	NEGATIVO

## PARAMETRI DI DEFINIZIONE DEGLI ENTI IN CONDIZIONI STRUTTURALMENTE DEFICITARIE

<b>6</b>	Volume complessivo delle entrate proprie, desumibili dai Titoli I e III, rapportato al volume complessivo delle entrate correnti, desumibili dai Titoli I, II e III, inferiore al 27 per cento per i comuni sino a 2.999 abitanti, inferiore al 35 per cento per i comuni da 3.000 a 59.999 abitanti, inferiore al 37 per cento per i comuni da 60.000 a 250.000 abitanti, inferiore al 32 per cento per i comuni con oltre 250.000 abitanti;	NEGATIVO
ENTRATE PROPRIE		9.367.372,37
ENTRATE CORRENTI		10.335.832,06
PERCENTUALE		90,63%
PERCENTUALE DA COPRIRE		35,00%
<b>7</b>	Volume complessivo delle spese per il personale a qualunque titolo in servizio, con esclusione di quelle finanziate con entrate a specifica destinazione da parte della Regione o di altri enti pubblici, rapportato al volume complessivo delle spese correnti desumibili dal Titolo I, superiore al 48 per cento per i comuni sino a 2.999 abitanti, superiore al 46 per cento per i comuni da 3.000 a 59.999 abitanti, superiore al 41 per cento per i comuni da 60.000 a 250.000 abitanti superiore al 44 per cento per i comuni con oltre 250.000 abitanti;	NEGATIVO
SPESE PER IL PERSONALE		3.160.526,54
SPESE CORRENTI		10.379.447,04
PERCENTUALE		30,45%
PERCENTUALE DA COPRIRE		46,00%
<b>8</b>	Importo complessivo degli interessi passivi sui mutui superiore al 12 per cento delle entrate correnti desumibili dai Titoli I, II e III.	NEGATIVO
INTERESSI PASSIVI		281.544,10
ENTRATE CORRENTI		10.335.832,06
PERCENTUALE		2,72%

## Spese finanziate con avanzo di amministrazione

Codice	Capitolo	Descrizione	Previsioni definitive	Impegni di competenza	Minori impegni o economie	Pagamenti di competenza	Residui passivi
<b>Avanzo di amministrazione non vincolato</b>							
1030105	13166	CONTRIBUTO ATTIVAZIONE SERVIZIO AI CITTADINI TELECONTROLLO PER CHIAMATE EMERGENZA "CHIAMAFACILE"	12.000,00	12.000,00	0,00	12.000,00	0,00
1050205	15271	CONTRIBUTI BERSAGLIERI PER RADUNO INTERREGIONALE	20.000,00	20.000,00	0,00	20.000,00	0,00
<b>TITOLO 1 - SPESE CORRENTI</b>			<b>32.000,00</b>	<b>32.000,00</b>	<b>0,00</b>	<b>32.000,00</b>	<b>0,00</b>
2050207	35287	CONTRIBUTO GRUPPO ALPINI PER RISTRUTTURAZIONE SEDE	18.661,00	18.661,00	0,00	18.661,00	0,00
2080107	38186	CONTRIBUTO CONVENTO FRATI SERVI DI MARIA PER INTERVENTO DI ILLUMINAZIONE PUBBLICA	15.000,00	15.000,00	0,00	10.500,00	4.500,00
2090106	39183	INTERVENTI DI CONTROLLO ABUSIVISMO EDILIZIO	18.000,00	18.000,00	0,00	0,00	18.000,00
2090601	39601.2	RIQUALIFICAZIONE PARCO ALDO MORO (FIN. OO.UU.)	77.279,06	77.279,06	0,00	0,00	77.279,06
2100107	40186	CONTRIBUTO ASILO NIDO DUOMO PER OPERE DI RISTRUTTURAZIONE	25.000,00	25.000,00	0,00	25.000,00	0,00
<b>TITOLO 2 - SPESE IN CONTO CAPITALE</b>			<b>153.940,06</b>	<b>153.940,06</b>	<b>0,00</b>	<b>54.161,00</b>	<b>99.779,06</b>
<b>AVANZO DI AMMINISTRAZIONE NON VINCOLATO</b>			<b>185.940,06</b>	<b>185.940,06</b>	<b>0,00</b>	<b>86.161,00</b>	<b>99.779,06</b>
<b>Avanzo di Amministrazione: Quota vincolata</b>							
2090601	39601.2	RIQUALIFICAZIONE PARCO ALDO MORO (FIN. OO.UU.)	222.720,94	222.720,94	0,00	59.206,57	163.514,37
<b>TITOLO 2 - SPESE IN CONTO CAPITALE</b>			<b>222.720,94</b>	<b>222.720,94</b>	<b>0,00</b>	<b>59.206,57</b>	<b>163.514,37</b>
<b>AVANZO DI AMMINISTRAZIONE: QUOTA VINCOLATA</b>			<b>222.720,94</b>	<b>222.720,94</b>	<b>0,00</b>	<b>59.206,57</b>	<b>163.514,37</b>
			<i>Previsioni definitive</i>	<i>Impegni di competenza</i>	<i>Minori impegni o economie</i>	<i>Pagamenti di competenza</i>	<i>Residui passivi</i>
<b>TOTALE</b>			<b>408.661,00</b>		<b>0,00</b>		
<b>AVANZO EFFETTIVAMENTE UTILIZZATO</b>				<b>408.661,00</b>		<b>145.367,57</b>	<b>263.293,43</b>

## Spese finanziate con sanzioni al Codice della Strada

### ENTRATE

<i>Codice</i>	<i>Capitolo</i>	<i>Descrizione</i>	<i>Accertamenti di competenza</i>
3013008	64	SANZIONI AMMINISTRATIVE PER VIOLAZIONE DEL CODICE DELLA STRADA	99.823,43
<b>TOTALE ENTRATE SANZIONI CODICE DELLA STRADA</b>			<b>99.823,43</b>

### SPESE

<i>Codice</i>	<i>Capitolo</i>	<i>Descrizione</i>	<i>Impegni di competenza</i>
1030104	175.1	CANONE LEASING CENTRALE OPERATIVA POLIZIA LOCALE	23.054,62
1040205	14269	CONTRIBUTO PER PROGETTI FORMATIVI SCUOLA PRIMARIA STATALE	12.702,81
1080103	254	RIMOZIONE DELLA NEVE DALL'ABITATO	30.066,00
1080103	388	SEGNALETICA ORIZZONTALE	34.000,00
<b>TOTALE SPESE SANZIONI CODICE DELLA STRADA</b>			<b>99.823,43</b>

***Spese finanziate con canoni depurazione***

---

**NULLA DA RILEVARE**



*Elenco dei Mutui deliberati nell'esercizio*

---

**NULLA DA RILEVARE**

## Riconciliazione servizi conto terzi

### ENTRATE - TITOLO 6 - ENTRATE DA SERVIZI PER CONTO DI TERZI

Codice	Capitolo	Descrizione	Previsione iniziale	Previsione definitiva	Accertamenti
6010000	929	RITENUTE PREVIDENZIALI E ASSISTENZIALI AL PERSONALE	300.000,00	300.000,00	263.208,63
6020000	560	IVA A DEBITO	500.000,00	500.000,00	487.770,51
6020000	930	RITENUTE ERARIALI	650.000,00	700.000,00	653.060,13
6030000	931	QUOTE SINDACALI	8.000,00	8.000,00	5.529,38
6030000	932	CESSIONE STIPENDIO	100.000,00	100.000,00	22.763,42
6030000	933	ASSICURAZIONI VOLONTARIE	5.000,00	5.000,00	929,64
6030000	934	ALTRE RITENUTE AL PERSONALE	1.000,00	1.000,00	230,40
6040000	935	RISCOSSIONI DEPOSITI CAUZIONALI	35.000,00	35.000,00	5.574,51
6050000	940.2	SERVIZI CONTO TERZI SETTORE FINANZIARIO	100.000,00	20.000,00	15.149,80
6050000	940	SERVIZI CONTO TERZI SETTORE AMMINISTRATIVO E PERSONALE	50.000,00	50.000,00	4.319,83
6050000	940.1	SERVIZI CONTO TERZI SETTORE SOCIALE	200.000,00	200.000,00	92.174,71
6050000	940.3	SERVIZI CONTO TERZI SETTORE POLIZIA MUNICIPALE	10.000,00	10.000,00	0,00
6050000	940.4	SERVIZI CONTO TERZI SETTORE FARMACIA	10.000,00	10.000,00	250,36
6050000	940.5	SERVIZI CONTO TERZI SETTORE TECNICO	170.000,00	170.000,00	132.372,84
6050000	940.6	SERVIZI CONTO TERZI SETTORE PUBBLICA ISTRUZIONE E CULTURA	60.000,00	60.000,00	48.832,94
6050000	940.11	CONTRIBUTO REGIONALE PER DANNI GRANDINATA DEL 03/09/2005 AD ABITAZIONI PRIVATE	0,00	1.800.500,00	1.800.411,20
6050000	940.10	SERVIZI CONTO TERZI NUOVO PROGETTO SISCOTEL 2005	0,00	90.000,00	90.000,00
6050000	940.9	RIMBORSO SPESE CONSULTAZIONI ELETTORALI	100.000,00	180.000,00	88.963,55
6050000	940.7	SERVIZI CONTO TERZI SETTORE BIBLIOTECA	10.000,00	10.000,00	0,00
6060000	944	RIMBORSO DI ANTICIPAZIONE DI FONDI PER IL SERVIZIO ECONOMATO	110.000,00	110.000,00	105.000,00
6070000	945	RISCOSSIONE DEPOSITI PER SPESE CONTRATTUALI	2.000,00	2.000,00	0,00
<b>TITOLO 6 - ENTRATE DA SERVIZI PER CONTO DI TERZI</b>			<b>2.421.000,00</b>	<b>4.361.500,00</b>	<b>3.816.541,85</b>

## Riconciliazione servizi conto terzi

### SPESE - TITOLO 4 - SPESE PER SERVIZI PER CONTO TERZI

Codice	Capitolo	Descrizione	Previsione iniziale	Previsione definitiva	Impegni
4000001	912	VERSAMENTO DELLE RITENUTE PREVIDENZIALI	300.000,00	300.000,00	263.208,63
4000002	561	IVA A CREDITO	500.000,00	500.000,00	487.770,51
4000002	913	VERSAMENTO RITENUTE ERARIALI	650.000,00	700.000,00	653.060,13
4000003	914	VERSAMENTO QUOTE SINDACALI	8.000,00	8.000,00	5.529,38
4000003	915	VERSAMENTO RITENUTE PER CESSIONE STIPENDI	100.000,00	100.000,00	22.763,42
4000003	916	VERSAMENTO RITENUTE PER ASSICURAZIONI VOLONTARIE	5.000,00	5.000,00	929,64
4000003	917	VERSAMENTO DI ALTRE RITENUTE AL PERSONALE	1.000,00	1.000,00	230,40
4000004	918	RESTITUZIONE DEPOSITI CAUZIONALI	35.000,00	35.000,00	5.574,51
4000005	923.10	SERVIZI PER CONTI TERZI NUOVO PROGETTO SISCOTEL 2005	0,00	90.000,00	90.000,00
4000005	923.11	CONTRIBUTO SPESE DANNI GRANDINATA DEL 03/09/05 AD ABITAZIONI PRIVATE	0,00	1.800.500,00	1.800.411,20
4000005	923.1	SERVIZI CONTO TERZI SETTORE SOCIALE	200.000,00	200.000,00	92.174,71
4000005	923.2	SERVIZI CONTO TERZI SETTORE FINANZIARIO	100.000,00	20.000,00	15.149,80
4000005	923.9	SPESE PER CONSULTAZIONI ELETTORALI	100.000,00	180.000,00	88.963,55
4000005	923.3	SERVIZI CONTO TERZI SETTORE POLIZIA MUNICIPALE	10.000,00	10.000,00	0,00
4000005	923.4	SERVIZI CONTO TERZI SETTORE FARMACIA	10.000,00	10.000,00	250,36
4000005	923.5	SERVIZI CONTO TERZI SETTORE TECNICO	170.000,00	170.000,00	132.372,84
4000005	923.6	SERVIZI CONTO TERZI SETTORE PUBBLICA ISTRUZIONE	60.000,00	60.000,00	48.832,94
4000005	923	SERVIZI CONTO TERZI SETTORE AMMINISTRATIVO E PERSONALE	50.000,00	50.000,00	4.319,83
4000005	923.7	SERVIZI CONTO TERZI SETTORE BIBLIOTECA	10.000,00	10.000,00	0,00
4000006	927	ANTICIPAZIONI FONDI PER SERVIZIO ECONOMATO	110.000,00	110.000,00	105.000,00
4000007	928	RESTITUZIONE DEPOSITI PER SPESE CONTRATTUALI	2.000,00	2.000,00	0,00
<b>TITOLO 4 - SPESE PER SERVIZI PER CONTO TERZI</b>			<b>2.421.000,00</b>	<b>4.361.500,00</b>	<b>3.816.541,85</b>

**Il pareggio dei servizi per conto di terzi è verificato**

## Maggiori residui attivi

Codice	Capitolo	Descrizione	Residui iscritti	Residui riaccertati	Maggiori Residui attivi
3013032	41	PROVENTI PER INTERESSI MUTUI ACQUEDOTTO DA COGEME SPA	13.500,00	13.541,76	<b>41,76</b>
3033087	1782	INTERESSI ATTIVI DIVERSI DA COGEME (ESENTE IVA)	76.000,00	81.278,18	<b>5.278,18</b>

### Maggiori residui attivi

**5.319,94**

## Residui attivi insussistenti o inesigibili

Codice	Capitolo	Descrizione	Residui iscritti	Residui riaccertati	Residui Attivi insussistenti o inesigibili	Motivazione
2012002	9	CONTRIBUTO STATALE PER GLI UFFICI GIUDIZIARI	49.849,05	0,00	<b>-10.680,05</b>	Insussistenti - rideterminati dal Ministero di Giustizia sulla base dei fondi disponibili
2012003	10.1	ARRETRATI CONTRIBUTO ORDINARIO STATALE 2003	11.399,16	0,00	<b>-6.587,98</b>	Insussistente
2012003	1459	CONTRIBUTO STATALE PER MENSA INSEGNANTI	5.000,00	0,00	<b>-1.258,70</b>	Insussistente
2012003	1775	CONTRIBUTO STATALE PER IVA SERVIZI ESTERNALIZZATI	33.140,01	0,00	<b>-0,01</b>	Insussistente
2022025	20251	CONTRIBUTO REGIONALE PER MUTUO PALAZZETTO DELLO SPORT	4.030,00	0,00	<b>-715,70</b>	Insussistente
2052080	20801	CONTRIBUTO DEI COMUNI PER PROGETTO "GIOVANI E IL MONDO"	11.902,62	0,00	<b>-2,60</b>	Insussistente
2052080	20802	CONTRIBUTI DEI COMUNI PER PROGETTO L. 40/98 "DALL'ESSERE STRANIERO ALL'ESSERE CITTADINO"	8.776,60	0,00	<b>-2,60</b>	Insussistente
3013013	35	PROVENTI DEL SERVIZIO MENSA SCUOLA ELEMENTARE	20.457,23	0,00	<b>-1.361,66</b>	Insussistente
3013013	36	PROVENTI SERVIZIO TRASPORTO SCUOLA ELEMENTARE (RILEVANTE FINI IVA AL 10%)	353,62	0,00	<b>-67,27</b>	Insussistente
3013013	571	PROVENTI DEL SERVIZIO MENSA SCUOLA MEDIA	12.297,88	0,00	<b>-997,30</b>	Insussistente
3013014	37	RETTE SCUOLA MATERNA (RIL. FINI IVA AL 4%)	31.312,17	0,00	<b>-5.236,37</b>	Insussistente
3013016	38	PROVENTI RETTE ASILO NIDO (CAP. SPESA 273 - RIL. IVA ESENTE)	4.365,91	0,00	<b>-1.504,16</b>	Insussistente
3013140	31401	PROVENTI DAGLI ANZIANI PER ATTIVITA' LUDICO RICREATIVE E CENTRO VIA CARATTI	250,00	0,00	<b>-250,00</b>	Insussistente
3013165	57	PROVENTI SERVIZIO PASTI ANZIANI (ESENTE IVA) (CAP. SPESA 291)	5.160,00	0,00	<b>-232,00</b>	Insussistente

## **Residui attivi insussistenti o inesigibili**

<i>Codice</i>	<i>Capitolo</i>	<i>Descrizione</i>	<i>Residui iscritti</i>	<i>Residui riaccertati</i>	<i>Residui Attivi insussistenti o inesigibili</i>	<i>Motivazione</i>
3023063	59	FITTI REALI DI FABBRICATI AFFITTATI AD ATTIVITA' COMMERCIALI	5.441,52	0,00	<b>-1.114,52</b>	Insussistente
3023063	59.1	AFFITTI ALLOGGI DI EDILIZIA RESIDENZIALE PUBBLICA COMUNALE	4.834,84	0,00	<b>-3.680,59</b>	Insussistente
3033087	62	INTERESSI ATTIVI DI TESORERIA	4.277,51	0,00	<b>-4,49</b>	Insussistente
3033087	62.1	INTERESSI ATTIVI PER MUTUI CASSA DEPOSITI E PRESTITI	5.000,00	0,00	<b>-4.752,42</b>	Insussistente
3053138	69	INTROITI E RIMBORSI DIVERSI	5.533,10	0,00	<b>-739,34</b>	Insussistente
3053138	1447	RIMBORSO SPESE CONDOMINIALI ALLOGGI COMUNALI DI EDILIZIA RESIDENZIALE PUBBLICA	3.383,05	0,00	<b>-473,66</b>	Insussistente
3053138	31382	RIMBORSO NOTIFICHE DA AMMINISTRAZIONI PUBBLICHE	1.966,34	0,00	<b>-507,88</b>	Insussistente
4034037	40373	CONTRIBUTO REGIONALE P.I.C. PER POTENZIAMENTO SISTEMA DI VIDEOSORVEGLIANZA	10.002,00	0,00	<b>-174,00</b>	Insussistente
4034037	40374	CONTRIBUTO REGIONALE P.I.C. PAVIMENTAZIONE VIA LAMARMORA	65.000,00	0,00	<b>-8.247,67</b>	Insussistente
4034040	2849	CONTRIBUTO REGIONALE PER SISCOTEL 2 (CAP. SPESA 550)	130.425,00	0,00	<b>-25.228,90</b>	Insussistenti - pari riduzione di spesa a seguito chiusura progetto
4044080	1796	CONTRIBUTO DA COMUNI PER SISCOTEL 2 (CAP. SPESA 551)	151.103,76	0,00	<b>-28.866,25</b>	Insussistenti - Pari riduzione spesa a seguito chiusura progetto
4054033	874	CONTRIBUTI DA COGEME INFORMATICA PER SISCOTEL 2 (CAP. SPESA 552)	97.065,09	0,00	<b>-97.065,09</b>	Insussistenti - Pari riduzione spesa a seguito chiusura progetto
4054035	74	CONTRIBUTI PER PERMESSO DI COSTRUIRE	493.716,43	0,00	<b>-44.748,04</b>	Nuove rateizzazioni accertate in competenza 2007
4054035	2799	SALDO EX PIP	1.484,87	0,00	<b>-552,10</b>	Insussistente
4054037	40371	PROVENTI DAL CONDONO EDILIZIO	362,85	0,00	<b>-362,85</b>	Insussistente
4054057	1448	CONTRIBUTI DA PRIVATI PER ALLACCI FOGNARI	3.922,75	0,00	<b>-3.922,75</b>	Insussistente
4054057	2787	CONTRIBUTI DA PRIVATI ALLACCI FOGNARI	25.822,84	0,00	<b>-20.044,26</b>	Insussistenti come da verifica dell'Ufficio Tecnico
5035035	2783	MUTUO COSTRUZIONE TANGENZIALE EST CON AMMORTAMENTO PARZ. A CARICO REGIONE (CAP. S. 3778)	3.610,55	0,00	<b>-3.610,55</b>	Insussistente
5035038	2784	MUTUO CASSA DD.PP. (DEVOLUZIONE PER AMPLIAMENTO DEPURATORE) (VEDI CAPITOLO SPESA 3777 DEL 1993)	51.585,23	0,00	<b>-50.035,86</b>	Insussistenti - Richiesta riduzione mutuo pari a riduzione opera
6020000	560	IVA A DEBITO	55.445,97	0,00	<b>-1.695,87</b>	Insussistente
6030000	932	CESSIONE STIPENDIO	88.369,00	0,00	<b>-73.296,00</b>	Insussistenti - Accertamenti cessioni riproposte in competenza 2007 - Pari riduzione di spesa
6050000	940.1	SERVIZI CONTO TERZI SETTORE SOCIALE	7.484,40	0,00	<b>-1.230,00</b>	Insussistente

## **Residui attivi insussistenti o inesigibili**

<i>Codice</i>	<i>Capitolo</i>	<i>Descrizione</i>	<i>Residui iscritti</i>	<i>Residui riaccertati</i>	<i>Residui Attivi insussistenti o inesigibili</i>	<i>Motivazione</i>
6050000	940.4	SERVIZI CONTO TERZI SETTORE FARMACIA	25,00	0,00	<b>-25,00</b>	Insussistente
6050000	940.5	SERVIZI CONTO TERZI SETTORE TECNICO	23.714,19	0,00	<b>-1.135,09</b>	Insussistente
6050000	940.9	RIMBORSO SPESE CONSULTAZIONI ELETTORALI	39.625,96	0,00	<b>-0,91</b>	Insussistente
6050000	2785	RIMBORSO SPESE SERVIZI CONTO TERZI	5.991,31	0,00	<b>-422,26</b>	Insussistente

**Residui attivi insussistenti o inesigibili**

**-400.832,75**

## **Residui passivi insussistenti o economie**

<i>Codice</i>	<i>Capitolo</i>	<i>Descrizione</i>	<i>Residui iscritti</i>	<i>Residui riaccertati</i>	<i>Residui passivi insussistenti o economie</i>	<i>Motivazione</i>
1010303	111	SPESE PER IL SERVIZIO DI TESORERIA	1.880,00	0,00	<b>-5,00</b>	Economie
1010502	355	FORNITURE PER MANUTENZIONI ORDINARIE DEL PATRIMONIO	15.515,21	0,00	<b>-864,33</b>	Economie
1010503	118	INCARICHI PROFESSIONALI A TECNICI: PROGETTI E SERVIZI	28.055,50	0,00	<b>-12.763,50</b>	Trasferimento dell'impegno sul quadro economico dell'opera
1010503	122	SERVIZI DI MANUTENZIONE ORDINARIA DEGLI IMMOBILI COMUNALI	57.200,62	0,00	<b>-5.842,35</b>	Economie
1010503	207.1	ENERGIA ELETTRICA EDIFICIO EX IPSIA	515,39	0,00	<b>-361,46</b>	Economie
1010503	1450	SPESE CONDOMINIALI EDIFICI COMUNALI	2.043,94	0,00	<b>-7,04</b>	Economie
1010503	11543	VIGILANZA EDIFICI COMUNALI	140,00	0,00	<b>-140,00</b>	Economie
1010801	141	FONDO INCENTIVANTE LA PRODUTTIVITA' DEL PERSONALE SU VALUTAZIONE INDIVIDUALE E PROGETTI SPECIALI	201.142,00	0,00	<b>-1.165,00</b>	Economie
1010802	11827	ACQUISTO DI VESTIARIO PER OPERAI	1.965,49	0,00	<b>-387,07</b>	Economie
1010803	143	SPESE PER FORMAZIONE, QUALIFICAZIONE E PERFEZIONAMENTO DEL PERSONALE	4.432,29	0,00	<b>-979,29</b>	Economie
1010803	144	PULIZIA DEGLI UFFICI COMUNALI	10.546,80	0,00	<b>-103,75</b>	Economie
1010803	151	SPESE PER SERVIZI INFORMATICI	6.444,00	0,00	<b>-552,00</b>	Economie
1010803	11841.2	MANUTENZIONE AUTOVEICOLI (ESCLUSE AUTOVETTURE)	6.630,59	0,00	<b>-342,41</b>	Economie
1030103	1804	SERVIZIO POSTEL PER RISCOSSIONE SANZIONI AMMINISTRATIVE COD. STRADALE	14.180,96	0,00	<b>-5,60</b>	Economie
1040103	182	GESTIONE CALORE, GAS METANO E ACQUA SCUOLA DELL'INFANZIA STATALE (RIL. AI FINI IVA)	7.535,25	0,00	<b>-73,30</b>	Economie
1040105	186	CONTRIBUTI AI GENITORI SULLE RETTE DI FREQUENZA ALUNNI SCUOLE DELL'INFANZIA PARIFICATE	593,14	0,00	<b>-593,14</b>	Economie
1040405	14469	CONTRIBUTI AL COMITATO GENITORI PER ATTIVITA' ISTITUZIONALI	4.500,00	0,00	<b>-4.500,00</b>	Economie
1040503	215	GITE SCOLASTICHE	3.240,00	0,00	<b>-1.414,00</b>	Economie
1040503	623.1	INCARICO PER SOSTITUZIONE AUTISTI (RIL. FINI IVA AL 10%)	600,00	0,00	<b>-381,82</b>	Economie
1050103	233	SPESE PER INIZIATIVE CULTURALI EX LEGGE REG. 81/85	7.054,00	0,00	<b>-2.158,00</b>	Economie
1050203	236.2	ATTIVITA' PER IL TEMPO LIBERO	8.940,10	0,00	<b>-23,50</b>	Economie
1050203	1769	SPESE PER ORGANIZZAZIONE SAGRA PATRONALE DI SAN CARLO	5.168,00	0,00	<b>-237,06</b>	Economie
1060203	243	GESTIONE CALORE, GAS METANO E ACQUA CALDA SANITARIA IMPIANTI SPORTIVI (RIL. FINI IVA AL 20%)	16.458,78	0,00	<b>-441,08</b>	Economie
1060203	16241	SPESE PER ORGANIZZAZIONI MANIFESTAZIONI SPORTIVE	1.723,80	0,00	<b>-1.200,00</b>	Economie

## Residui passivi insussistenti o economie

Codice	Capitolo	Descrizione	Residui iscritti	Residui riaccertati	Residui passivi insussistenti o economie	Motivazione
1080203	256	ENERGIA ELETTRICA ILLUMINAZIONE PUBBLICA	80.590,22	0,00	-1,80	Arrotondamenti
1090405	82	CONTRIBUTO ALLA PROVINCIA PER GESTIONE AMBITO TERRITORIALE OTTIMALE (ATO)	7.200,00	0,00	-12,00	Economie
1090505	393	SGRAVI E RIMBORSI TARSU	872,21	0,00	-801,65	Economie
1100202	20221	PREVENZIONE DISAGIO GIOVANILE PROGETTO "GIOVANI... IL MONDO"	77.435,59	0,00	-120,60	Economie
1100403	287	RETTE ADULTI DIVERSAMENTE ABILI RICOVERATI IN ISTITUTI	11.106,47	0,00	-317,20	Economie
1100403	20441	PROGETTO "DALL'ESSERE STRANIERO ALL'ESSERE CITTADINO" (EX L. 40/98)	67.843,48	0,00	-1,01	Arrotondamenti
1100503	40521	ESUMAZIONI CIMITERIALI	27.700,00	0,00	-0,06	Arrotondamenti
1110301	323	STIPENDI PERSONALE MACELLO COMUNALE	4.142,84	0,00	-0,40	Arrotondamenti
1110303	415	SMALTIMENTO SANGUE MACELLO COMUNALE (RIL. FINI IVA AL 20%)	2.600,00	0,00	-1.683,33	Economie
1120502	333	FORNITURE MEDICINALI E PARAFARMACO (RILEVANTE FINI IVA)	192.961,95	0,00	-543,74	Economie
1120503	337	SERVIZI DI MANUTENZIONE ATTREZZATURE INFORMATICHE FARMACIA (RILEVANTE FINI IVA AL 20%)	1.070,00	0,00	-396,50	Economie
1120503	892	PULIZIA LOCALI FARMACIA	688,00	0,00	-41,50	Economie
2010501	3782	SISTEMAZIONE STRAORDINARIA IMMOBILI VARI	3.122,08	0,00	-3.122,08	Economie
2010501	31504	OPERE RIMOZIONE AMIANTO DA EDIFICI PUBBLICI (DEVOLUZIONE MUTUO)	1.064,00	0,00	-4,00	Arrotondamenti
2010501	31505	OPERE DI MANUTENZIONE STRAORDINARIA IMMOBILI	123.881,35	0,00	-28.565,54	Economie su lavori e opere varie di manutenzione immobili
2010501	31506	MANUTENZIONE STRAORDINARIA IMMOBILI PUBBLICI (CONTRIBUTO ORDINARIO STATALE)	1.663,21	0,00	-1.663,21	Economie
2010501	31508	OPERE MESSA A NORMA EDIFICI AL D.LGS. 626/94	2.151,82	0,00	-736,26	Economie
2010501	31509	RIPARAZIONE DANNI IMMOBILI COMUNALI EVENTO CALAMITOSO 03/09/05	142.679,37	0,00	-100,00	Economie
2010501	31510	RIPARAZIONE TETTI IMMOBILI A SEGUITO GRANDINATA	341.303,89	0,00	-1.810,00	Economie
2010805	550	PROGETTO INFORMATIZZAZIONE SISCOTEL 2 - QUOTA FINANZIATA DA CONTRIBUTO REGIONALE (CAP. ENTRATA 2849)	62.641,51	0,00	-21.950,09	Insussistenti - Pari riduzione entrata a seguito chiusura progetto
2010805	551	PROGETTO INFORMATIZZAZIONE SISCOTEL 2 - QUOTA FINANZIATA DAI COMUNI (CAP. ENTRATA 1796)	122.834,89	0,00	-36.459,39	Insussistenti - Pari riduzione entrata a seguito chiusura progetto
2010805	552	PROGETTO INFORMATIZZAZIONE SISCOTEL 2 - QUOTA FINANZIATA DA COGEME INFORMATICA (CAP. ENTRATA 874)	92.518,10	0,00	-92.518,10	Insussistenti - Pari riduzione entrata a seguito chiusura progetto
2010805	1796.1	ACQUISTO ARREDI E ATTREZZATURE SETTORE INFORMATICO - ANNO 2003 MONETIZZAZIONI	25.740,44	0,00	-3.689,37	Economie



## Residui passivi insussistenti o economie

Codice	Capitolo	Descrizione	Residui iscritti	Residui riaccertati	Residui passivi insussistenti o economie	Motivazione
2030105	33171	PROGETTO VIDEOSORVEGLIANZA PARZIALMENTE FINANZIATO DA AMMINISTRAZIONE PROVINCIALE (22.500 CONTRIB. - 12.500 MONETIZZ.)	1.040,00	0,00	<b>-1.040,00</b>	Economie
2030105	33172	PROGETTO VIDEOSORVEGLIANZA PARZIALMENTE FINANZIATO DALLA REGIONE (PIC)	48.010,00	0,00	<b>-418,00</b>	Economie
2050105	1470	ACQUISTO LIBRI BIBLIOTECA (AVANZO ECONOMICO)	11.866,85	0,00	<b>-52,32</b>	Economie
2050105	1795	ACQUISTO ATTREZZATURE E ARREDI BIBLIOTECA (CONTR. STATO 9.031 - AVANZO LIBERO 2001 6.969 - ANNO 2003 MONETIZZ.)	2.948,16	0,00	<b>-181,60</b>	Economie
2060201	3783	SISTEMAZIONE STRAORDINARIA IMPIANTI SPORTIVI	12.335,71	0,00	<b>-8.138,11</b>	Economie
2060201	36204	OPERE IRRIGAZIONE IMPIANTO SPORTIVO	12.000,00	0,00	<b>-5.197,14</b>	Economie
2080101	1472	COMPLETAMENTO SISTEMAZIONE STRADE	1.501,15	0,00	<b>-4,96</b>	Arrotondamenti
2080101	1944	OPERE RIQUALIFICAZIONE PIAZZA CAVOUR (ONERI + MONET.)	214.584,97	0,00	<b>-10.489,70</b>	Economia su opera sistemazione Piazza Cavour
2080101	3788	SISTEMAZIONE STRAORDINARIA VIE E TORRENTE PLODIO	114.103,03	0,00	<b>-38.063,25</b>	Economie sull'opera
2080101	38102.1	SISTEMAZIONE STRADE E PIAZZE	16.660,00	0,00	<b>-3.606,84</b>	Economie
2080101	38105	SEGNALETICA VERTICALE	2.287,41	0,00	<b>-268,29</b>	Economie
2080105	38151	ACQUISTO E MANUTENZIONE PARCOMETRI	26.898,00	0,00	<b>-4.483,00</b>	Economie
2080105	38166	COMPLETAMENTO ARREDO URBANO	19.993,60	0,00	<b>-4.390,00</b>	Economie
2080201	1727	AMPLIAMENTO PUBBLICA ILLUMINAZIONE CENTRO (ONERI URBANIZZAZIONE 2002)	7.728,98	0,00	<b>-3.174,99</b>	Economie
2080207	38286	CONTRIBUTI PER AMPLIAMENTI ILLUMINAZIONE PUBBLICA	5.095,33	0,00	<b>-3.892,28</b>	Economie
2080301	3778	COSTRUZIONE TANGENZIALE EST, SUD E SVINCOLI	121.786,15	0,00	<b>-3.610,55</b>	Economie
2090106	39181	ZONIZZAZIONE ACUSTICA PRG (2003 FINANZ. MONETIZZAZIONI)	2.000,00	0,00	<b>-1.000,00</b>	Economie
2090201	3779	URBANIZZAZIONE PEEP VIA ISONZO E ANGELINI	27.000,00	0,00	<b>-5.688,57</b>	Economie
2090401	1960	ESTENDIMENTO RETE FOGNARIA E DEPURATORE CONSORTILE	1.164,00	0,00	<b>-1.164,00</b>	Economie
2090401	1965	TOMBINAMENTO E PULIZIA TORRENTE PLODIO (2003: 254.500,00 OO.UU. - 245.000,00 MONETIZZ.)	87.621,89	0,00	<b>-228,67</b>	Economie
2090401	3777	MANUTENZIONE STRAORDINARIA RETI IDRICHE E DEPURATORE	93.616,88	0,00	<b>-53.102,28</b>	Economia su opera con conseguente riduzione mutuo (vedi entrata)
2090401	39403	AMPLIAMENTO RETE FOGNARIA	19.997,60	0,00	<b>-922,30</b>	Economie
2090601	1789	MANUTENZIONE STRAORDINARIA PARCHI E GIARDINI + PIANO (2003 PROGETTAZIONE ONERI DI URBANIZZAZIONE)	6.307,97	0,00	<b>-673,97</b>	Economie

## **Residui passivi insussistenti o economie**

<i>Codice</i>	<i>Capitolo</i>	<i>Descrizione</i>	<i>Residui iscritti</i>	<i>Residui riaccertati</i>	<i>Residui passivi insussistenti o economie</i>	<i>Motivazione</i>
2090601	39601.5	SISTEMAZIONE PICCOLE AIUOLE	14.604,04	0,00	<b>-14,30</b>	Economie
2090606	39681	INDAGINI CARATTERIZZAZIONE SITO INQUINATO	8.331,28	0,00	<b>-1.246,12</b>	Economie
2120501	42571	ACQUISTO ARREDI E ATTREZZATURE FARMACIA	12.926,00	0,00	<b>-3.646,00</b>	Economie
4000003	915	VERSAMENTO RITENUTE PER CESSIONE STIPENDI	88.369,00	0,00	<b>-73.296,00</b>	Insussistenti - Impegni cessioni riproposte in competenza 2007 - Pari riduzione entrata
4000004	3797	VERSAMENTO DEPOSITI CAUZIONALI	4.478,34	0,00	<b>-79,79</b>	Economie
4000005	923.2	SERVIZI CONTO TERZI SETTORE FINANZIARIO	326,03	0,00	<b>-326,03</b>	Economie
4000005	923.7	SERVIZI CONTO TERZI SETTORE BIBLIOTECA	200,00	0,00	<b>-200,00</b>	Economie
4000005	929	RIMBORSO A PROVINCIA QUOTA TARSU	332,98	0,00	<b>-332,98</b>	Economie

**Residui passivi insussistenti o economie**

**-458.010,57**

# Comune di Rovato

*Provincia di Brescia*

---

***Rendiconto della Gestione 2006***

***Residui per anno di provenienza***

Codice	Cap./Art.	Descrizione	dal 2005 e prec.	dal 2006	Totale residui
<b>ENTRATE</b>					
<b>TITOLO 1 - ENTRATE TRIBUTARIE</b>					
<b>CATEGORIA 1 - IMPOSTE</b>					
	1	IMPOSTA COMUNALE SUGLI IMMOBILI	0,00	1.139.458,28	1.139.458,28
1011002		<i>IMPOSTA COMUNALE SUGLI IMMOBILI</i>	0,00	1.139.458,28	1.139.458,28
	634	ADDIZIONALE IRPEF COMUNALE	17.010,88	330.000,00	347.010,88
1011005		<i>ADDIZIONALE IRPEF</i>	17.010,88	330.000,00	347.010,88
	2	IMPOSTA COMUNALE SULLA PUBBLICITA'	0,00	50.733,79	50.733,79
1011006		<i>IMPOSTA COMUNALE SULLA PUBBLICITA'</i>	0,00	50.733,79	50.733,79
<b>CATEGORIA 1 - IMPOSTE</b>			<b>17.010,88</b>	<b>1.520.192,07</b>	<b>1.537.202,95</b>
<b>CATEGORIA 2 - TASSE</b>					
	880	TASSA SMALTIMENTO RIFIUTI SOLIDI URBANI	0,00	2.728,46	2.728,46
1021025		<i>TASSA SMALTIMENTO RIFIUTI SOLIDI URBANI</i>	0,00	2.728,46	2.728,46
<b>CATEGORIA 2 - TASSE</b>			<b>0,00</b>	<b>2.728,46</b>	<b>2.728,46</b>
<b>CATEGORIA 3 - TRIBUTI SPECIALI ED ALTRE ENTRATE TRIBUTARIE PROPRIE</b>					
	7	DIRITTI SULLE PUBBLICHE AFFISSIONI	0,00	12.324,67	12.324,67
1031041		<i>DIRITTI SULLE PUBBLICHE AFFISSIONI</i>	0,00	12.324,67	12.324,67
<b>CATEGORIA 3 - TRIBUTI SPECIALI ED ALTRE ENTRATE TRIBUTARIE PROPRIE</b>			<b>0,00</b>	<b>12.324,67</b>	<b>12.324,67</b>
<b>TITOLO 1 - ENTRATE TRIBUTARIE</b>			<b>17.010,88</b>	<b>1.535.245,20</b>	<b>1.552.256,08</b>
<b>TITOLO 2 - ENTRATE DERIVANTI DA CONTRIBUTI E TRASFERIMENTI CORRENTI DELLO STATO, DELLA REGIONE E DI ALTRI ENTI DEL SETTORE PUBBLICO ANCHE IN RAPPORTO ALL'ESERCIZIO DI FUNZIONI DELEGATE DALLA REGIONE</b>					
<b>CATEGORIA 1 - CONTRIBUTI E TRASFERIMENTI CORRENTI DALLO STATO</b>					
	9	CONTRIBUTO STATALE PER GLI UFFICI GIUDIZIARI	20.438,00	20.000,00	40.438,00
	70.1	ARRETRATI RIMBORSO SPESE UFFICI GIUDIZIARI	31.241,00	0,00	31.241,00
2012002		<i>CONTRIBUTO DELLO STATO PER LE SPESE DEGLI UFFICI GIUDIZIARI</i>	51.679,00	20.000,00	71.679,00
	10	CONTRIBUTO STATALE ORDINARIO	53.629,13	29.139,43	82.768,56
2012003		<i>CONTRIBUTI ORDINARIO DELLO STATO PER FINANZIAMENTO DEL BILANCIO</i>	53.629,13	29.139,43	82.768,56

<i>Codice</i>	<i>Cap./Art.</i>	<i>Descrizione</i>	dal 2005 e prec.	dal 2006	<i>Totale residui</i>
<b>CATEGORIA 1 - CONTRIBUTI E TRASFERIMENTI CORRENTI DALLO STATO</b>			<b>105.308,13</b>	<b>49.139,43</b>	<b>154.447,56</b>
<b>CATEGORIA 2 - CONTRIBUTI E TRASFERIMENTI CORRENTI DALLA REGIONE</b>					
20241		CONTRIBUTO REGIONE PROGETTO L. 40 "DALL'ESSERE STRANIERO A CITTADINO"	22.093,25	0,00	22.093,25
2022024		CONTRIBUTO DELLA REGIONE PER PROGETTO "DALL'ESSERE STRANIERO ALL'ESSERE CITTADINO" (EX L. 40/98)	22.093,25	0,00	22.093,25
1764		CONTRIBUTO REGIONALE PER FIERE	0,00	37.790,00	37.790,00
2022050		CONTRIBUTO DALLA REGIONE PER FIERE	0,00	37.790,00	37.790,00
<b>CATEGORIA 2 - CONTRIBUTI E TRASFERIMENTI CORRENTI DALLA REGIONE</b>			<b>22.093,25</b>	<b>37.790,00</b>	<b>59.883,25</b>
<b>CATEGORIA 3 - CONTRIBUTI E TRASFERIMENTI DALLA REGIONE PER FUNZIONI DELEGATE</b>					
15		CONTRIBUTO REGIONALE PER CENTRO AGGREGAZIONE GIOVANILE	0,00	29.146,78	29.146,78
2032051		CONTRIBUTI DELLA REGIONE PER FUNZIONI DI INTERESSE LOCALE DELEGATE (EX D.P.R. 616/1977)	0,00	29.146,78	29.146,78
18		CONTRIBUTO REGIONALE PER CENTRO RICREATIVO DIURNO	0,00	4.721,92	4.721,92
2032063		CONTRIBUTO DELLA REGIONE PER CENTRI RICREATIVI (EX L.R. 56)	0,00	4.721,92	4.721,92
19		CONTRIBUTO REGIONE LOMBARDIA PER SAD ANZIANI (S.A.D.A.) E SAD HANDICAPPATI (S.A.D.H.)	0,00	58.687,55	58.687,55
19.1		CONTRIBUTO REGIONALE PER S.A.D. EDUCATIVA MINORI	0,00	14.922,26	14.922,26
89		CONTRIBUTO REGIONALE ART. 80/1/2 L.R. 1/86: AFFIDO MINORI E RETTE IN COMUNITA'	0,00	21.187,61	21.187,61
2032064		CONTRIBUTO DELLA REGIONE PER SERVIZIO ASSISTENZA DOMICILIARE E AFFIDI MINORI	0,00	94.797,42	94.797,42
<b>CATEGORIA 3 - CONTRIBUTI E TRASFERIMENTI DALLA REGIONE PER FUNZIONI DELEGATE</b>			<b>0,00</b>	<b>128.666,12</b>	<b>128.666,12</b>
<b>CATEGORIA 5 - CONTRIBUTI E TRASFERIMENTI CORRENTI DA ALTRI ENTI DEL SETTORE PUBBLICO</b>					
20681		CONTRIBUTO PROVINCIALE PER INTEGRAZIONE SCOLASTICA ALUNNI DISABILI	0,00	351,59	351,59
2052068		CONTRIBUTO DELLA PROVINCIA PER SERVIZI SOCIALI	0,00	351,59	351,59
80		CONTRIBUTI DEI COMUNI PER SPESE COMMISSIONE ELETTORALE CIRCONDARIALE (C.E. CIR)	0,00	4.511,70	4.511,70
1800		CONTRIBUTO DEL COMUNE DI PRESEGLIE PER SERVIZIO SEGRETERIA CONVENZIONATA	0,00	4.658,23	4.658,23
20801		CONTRIBUTO DEI COMUNI PER PROGETTO "GIOVANI E IL MONDO"	689,26	0,00	689,26
20802		CONTRIBUTI DEI COMUNI PER PROGETTO L. 40/98 "DALL'ESSERE STRANIERO ALL'ESSERE CITTADINO"	753,67	0,00	753,67
2052080		CONTRIBUTI DEI COMUNI PER FUNZIONI VARIE	1.442,93	9.169,93	10.612,86
25010.2		CONTRIBUTO PROVINCIALE PER MANIFESTAZIONI CULTURALI	0,00	2.500,00	2.500,00
2052501		TRASFERIMENTI CORRENTI DALLA PROVINCIA	0,00	2.500,00	2.500,00
<b>CATEGORIA 5 - CONTRIBUTI E TRASFERIMENTI CORRENTI DA ALTRI ENTI DEL SETTORE PUBBLICO</b>			<b>1.442,93</b>	<b>12.021,52</b>	<b>13.464,45</b>

Codice	Cap./Art.	Descrizione	dal 2005 e prec.	dal 2006	Totale residui
<b>TITOLO 2 - ENTRATE DERIVANTI DA CONTRIBUTI E TRASFERIMENTI CORRENTI DELLO STATO, DELLA REGIONE E DI ALTRI</b>			<b>128.844,31</b>	<b>227.617,07</b>	<b>356.461,38</b>

### TITOLO 3 - ENTRATE EXTRATRIBUTARIE

#### CATEGORIA 1 - PROVENTI DEI SERVIZI PUBBLICI

23		DIRITTI DI SEGRETERIA	0,00	149,76	149,76
3013001		<i>DIRITTI DI SEGRETERIA</i>	0,00	149,76	149,76
27		DIRITTI CARTE IDENTITA'	0,00	892,80	892,80
3013004		<i>DIRITTI PER IL RILASCIO DELLE CARTE D'IDENTITA'</i>	0,00	892,80	892,80
31		PROVENTI DELL'ILLUMINAZIONE VOTIVA	0,00	11.000,00	11.000,00
3013011		<i>PROVENTI DELL'ILLUMINAZIONE VOTIVA</i>	0,00	11.000,00	11.000,00
35		PROVENTI DEL SERVIZIO MENSA SCUOLA ELEMENTARE	0,00	23.124,53	23.124,53
36		PROVENTI SERVIZIO TRASPORTO SCUOLA ELEMENTARE (RILEVANTE FINI IVA AL 10%)	0,00	305,44	305,44
571		PROVENTI DEL SERVIZIO MENSA SCUOLA MEDIA	284,62	6.708,67	6.993,29
3013013		<i>PROVENTI DEI SERVIZI SCOLASTICI</i>	284,62	30.138,64	30.423,26
37		RETTE SCUOLA MATERNA (RIL. FINI IVA AL 4%)	0,00	33.323,50	33.323,50
3013014		<i>PROVENTI DEI SERVIZI PER L'ASSISTENZA SCOLASTICA</i>	0,00	33.323,50	33.323,50
38		PROVENTI RETTE ASILO NIDO (CAP. SPESA 273 - RIL. IVA ESENTE)	2.810,15	0,00	2.810,15
3013016		<i>PROVENTI DEI SERVIZI PER L'INFANZIA ASILO NIDO (RIL. FINI IVA)</i>	2.810,15	0,00	2.810,15
82		PROVENTI PER LA CONCESSIONE GAS METANO ALLA COGEME SPA (RIL. AI FINI IVA AL 20%)	0,00	49.624,00	49.624,00
3013029		<i>PROVENTI PER LA CONCESSIONE GAS METANO</i>	0,00	49.624,00	49.624,00
39		PROVENTI DELLA FARMACIA COMUNALE (RIL. IVA MEDIA 11% )	0,00	153.262,75	153.262,75
40		RIMANENZE FINALI PRODOTTI FARMACEUTICI	0,00	217.372,60	217.372,60
3013031		<i>PROVENTI DEL SERVIZIO FARMACIA</i>	0,00	370.635,35	370.635,35
41		PROVENTI PER INTERESSI MUTUI ACQUEDOTTO DA COGEME SPA	0,00	6.250,00	6.250,00
3013032		<i>PROVENTI DELL'ACQUEDOTTO COMUNALE</i>	0,00	6.250,00	6.250,00
48		PROVENTI DA IMPIANTI SPORTIVI (RIL. IVA AL 20%)	0,00	1.996,25	1.996,25
3013043		<i>PROVENTI DEGLI IMPIANTI SPORTIVI (RILEVANTE AI FINI IVA)</i>	0,00	1.996,25	1.996,25
50		CONCORSO UTENTI PER RETTE PORTATORI DI HANDICAP ADULTI RICOVERATI IN ISTITUTI (CAP. SPESA 287)	1.188,34	7.330,80	8.519,14
3013146		<i>RIMBORSO RETTE HANDICAPPATI E PRESTITI PERSONE IN DIFFICOLTA'</i>	1.188,34	7.330,80	8.519,14
91		PROVENTI DAGLI UTENTI SPESE PER ATTIVITA' LUDICO RICREATIVE E COMPLEMENTARI AL SADE (CAP. SPESA 304)	0,00	1.046,66	1.046,66
3013147		<i>RIMBORSO RETTE MINORI IN ISTITUTO SAN CARLO / ANGELINI E VARI</i>	0,00	1.046,66	1.046,66
52		RETTE PASTI ANZIANI PRESSO CASA DI RIPOSO (CAP. SPESA 298) (RIL. FINI IVA PASTI AL 10%)	0,00	163,62	163,62
53		PROVENTI DAGLI ANZIANI PER MINI ALLOGGI PROTETTI	0,00	3.046,53	3.046,53

<i>Codice</i>	<i>Cap./Art.</i>	<i>Descrizione</i>	<i>dal 2005 e prec.</i>	<i>dal 2006</i>	<i>Totale residui</i>
3013148		<i>PROVENTI VARI ANZIANI E MINI ALLOGGI</i>	0,00	3.210,15	3.210,15
	54	PROVENTI SERVIZIO TRASPORTO DIVERSAMENTE ABILI	8,00	361,43	369,43
3013149		<i>PROVENTI DAL SERVIZIO TRASPORTO DIVERSAMENTE ABILI (RILEVANTE FINI IVA)</i>	8,00	361,43	369,43
	55	CONTRIBUTO DALLE FAMIGLIE PER RETTE E TRASPORTO CENTRO DIURNO DISABILI (CAP. SPESA 278)	0,00	485,90	485,90
	31521	CONTRIBUTO DALLE FAMIGLIE PER SERVIZIO FORMAZIONE AUTONOMIA (SFA)	0,00	827,90	827,90
3013152		<i>RIMBORSO RETTE PER ISTITUZIONI EDUCATIVO-ASSISTENZIALI CFPH E CSE</i>	0,00	1.313,80	1.313,80
	56	PROVENTI SERVIZIO CENTRO RICREATIVO ESTIVO E DIURNO MINORI (CREST-CRD) (RIL. IVA AL 20%)	0,00	588,73	588,73
3013154		<i>PROVENTI SERVIZIO CREST (RILEVANTE FINI IVA)</i>	0,00	588,73	588,73
	57	PROVENTI SERVIZIO PASTI ANZIANI (ESENTE IVA) (CAP. SPESA 291)	0,00	5.255,89	5.255,89
3013165		<i>PROVENTI SERVIZIO PASTI ANZIANI (RILEVANTE FINI IVA)</i>	0,00	5.255,89	5.255,89
	58	PROVENTI PER SERVIZIO ASSISTENZA DOMICILIARE ANZIANI (SADA), PSICHICI (SADP), HANDICAP (SADH) E SERVIZI COMPLEMENTARI (CAPITOLI SPESA 290, 294, 1778) (ESENTE IVA)	0,00	3.816,33	3.816,33
	58.1	PROVENTI PER SERVIZIO ASSISTENZA DOMICILIARE EDUCATIVA AD ADULTI PSICHICI E PORTATORI HANDICAP (SADEM) (CAP. SPESA 288, 294)	0,00	1.553,71	1.553,71
3013166		<i>PROVENTI SERVIZIO ASSISTENZA DOMICILIARE (RILEVANTE FINI IVA)</i>	0,00	5.370,04	5.370,04
<b>CATEGORIA 1 - PROVENTI DEI SERVIZI PUBBLICI</b>			<b>4.291,11</b>	<b>528.487,80</b>	<b>532.778,91</b>
<b>CATEGORIA 2 - PROVENTI DEI BENI DELL'ENTE</b>					
	59	FITTI REALI DI FABBRICATI AFFITTATI AD ATTIVITA' COMMERCIALI	2.227,00	2.100,00	4.327,00
	59.1	AFFITTI ALLOGGI DI EDILIZIA RESIDENZIALE PUBBLICA COMUNALE	0,00	5.527,14	5.527,14
	60	FITTO CASERMA CARABINIERI	0,00	6.455,71	6.455,71
3023063		<i>FITTI REALI DI FABBRICATI</i>	2.227,00	14.082,85	16.309,85
	1455	CANONE CONCESSIONE WIND VIA PASUBIO	0,00	11.416,76	11.416,76
	1776	CANONE CONCESSIONE WIND VIA BORSELLINO	0,00	11.189,61	11.189,61
3023064		<i>FITTI REALI BENI STRUMENTALI (NEGOZI, UFFICI, ECC.)</i>	0,00	22.606,37	22.606,37
<b>CATEGORIA 2 - PROVENTI DEI BENI DELL'ENTE</b>			<b>2.227,00</b>	<b>36.689,22</b>	<b>38.916,22</b>
<b>CATEGORIA 3 - INTERESSI SU ANTICIPAZIONI E CREDITI</b>					
	62	INTERESSI ATTIVI DI TESORERIA	0,00	7.300,35	7.300,35
	62.1	INTERESSI ATTIVI PER MUTUI CASSA DEPOSITI E PRESTITI	0,00	4.799,31	4.799,31
	1782	INTERESSI ATTIVI DIVERSI DA COGEME (ESENTE IVA)	0,00	145.977,80	145.977,80
3033087		<i>INTERESSI ATTIVI DIVERSI</i>	0,00	158.077,46	158.077,46
<b>CATEGORIA 3 - INTERESSI SU ANTICIPAZIONI E CREDITI</b>			<b>0,00</b>	<b>158.077,46</b>	<b>158.077,46</b>

<i>Codice</i>	<i>Cap./Art.</i>	<i>Descrizione</i>	dal 2005 e prec.	dal 2006	<i>Totale residui</i>
<b>CATEGORIA 5 - PROVENTI DIVERSI</b>					
	30301	PROVENTI UTILIZZO IMPIANTI FESTE POPOLARI	2.094,90	0,00	2.094,90
3053030		<i>PROVENTI UTILIZZO IMPIANTI FESTE POPOLARI</i>	2.094,90	0,00	2.094,90
	637	CANONE OCCUPAZIONE SPAZI ED AREE PUBBLICHE - MERCATO MERCEOLOGICO SETTIMANALE ASSEGNATARI FISSI	0,00	3.702,00	3.702,00
	637.2	CANONE OCCUPAZIONE SPAZI ED AREE PUBBLICHE PERMANENTE (ENEL, TELECOM, SOLE ECC.)	0,00	252,00	252,00
3053065		<i>CANONI OCCUPAZIONE SPAZI E AREE PUBBLICHE (COSAP)</i>	0,00	3.954,00	3.954,00
	69	INTROITI E RIMBORSI DIVERSI	1.032,91	0,00	1.032,91
	69.1	RIMBORSO PER INFORTUNI SUL LAVORO	0,00	828,32	828,32
	1447	RIMBORSO SPESE CONDOMINIALI ALLOGGI COMUNALI DI EDILIZIA RESIDENZIALE PUBBLICA	0,00	684,84	684,84
	31382	RIMBORSO NOTIFICHE DA AMMINISTRAZIONI PUBBLICHE	5,56	2.416,52	2.422,08
3053138		<i>INTROITI E RIMBORSI DIVERSI</i>	1.038,47	3.929,68	4.968,15
<b>CATEGORIA 5 - PROVENTI DIVERSI</b>			<b>3.133,37</b>	<b>7.883,68</b>	<b>11.017,05</b>
<b>TITOLO 3 - ENTRATE EXTRATRIBUTARIE</b>			<b>9.651,48</b>	<b>731.138,16</b>	<b>740.789,64</b>
<b>TITOLO 4 - ENTRATE DERIVANTI DA ALIENAZIONI, DA TRASFERIMENTI DI CAPITALE E DA RISCOSSIONI DI CREDITI</b>					
<b>CATEGORIA 1 - ALIENAZIONE DI BENI PATRIMONIALI</b>					
	2822	CONCESSIONE DI SERVITU'	2.065,83	0,00	2.065,83
4014003		<i>ALIENAZIONE FABBRICATI DI PROPRIETA'</i>	2.065,83	0,00	2.065,83
	72	ALIENAZIONI E CONCESSIONI DI SERVITU'	1.032,91	0,00	1.032,91
4014004		<i>ALIENAZIONI DI AREE E CONCESSIONE DI DIRITTI PATRIMONIALI</i>	1.032,91	0,00	1.032,91
<b>CATEGORIA 1 - ALIENAZIONE DI BENI PATRIMONIALI</b>			<b>3.098,74</b>	<b>0,00</b>	<b>3.098,74</b>
<b>CATEGORIA 3 - TRASFERIMENTI DI CAPITALE DALLA REGIONE</b>					
	2777	CONTRIBUTO DELLA REGIONE PER ACQUEDOTTO	4.544,42	0,00	4.544,42
4034038		<i>CONTRIBUTO REGIONALE PER SISTEMAZIONE ACQUEDOTTO E RETE IDRICA</i>	4.544,42	0,00	4.544,42
	2849	CONTRIBUTO REGIONALE PER SISCOTEL 2 (CAP. SPESA 550)	105.196,10	0,00	105.196,10
	40401	CONTRIBUTO DALLA REGIONE PER SISCOTEL 2004	217.572,50	0,00	217.572,50
4034040		<i>CONTRIBUTO REGIONALE AMPLIAMENTO SISTEMA INFORMATIVO</i>	322.768,60	0,00	322.768,60
	40421	CONTRIBUTO REGIONE PER RIQUALIFICAZIONE INFRASTRUTTURE CENTRI FIERISTICI (ANNO 2006)	0,00	6.028,19	6.028,19
4034042		<i>CONTRIBUTO REGIONALE MERCATO</i>	0,00	6.028,19	6.028,19
<b>CATEGORIA 3 - TRASFERIMENTI DI CAPITALE DALLA REGIONE</b>			<b>327.313,02</b>	<b>6.028,19</b>	<b>333.341,21</b>



<i>Codice</i>	<i>Cap./Art.</i>	<i>Descrizione</i>	dal 2005 e prec.	dal 2006	<i>Totale residui</i>
<b>CATEGORIA 4 - TRASFERIMENTI DI CAPITALE DA ALTRI ENTI DEL SETTORE PUBBLICO</b>					
	40803	CONTRIBUTO DAI COMUNI PER SISCOTEL 2004	90.485,92	0,00	90.485,92
4044080	<i>TRASFERIMENTI CAPITALE ALTRI ENTI SETTORE PUBBLICO</i>		90.485,92	0,00	90.485,92
	44010.1	CONTRIBUTO DA PROVINCIA PER ATTREZZATURE PROTEZIONE CIVILE	0,00	5.480,20	5.480,20
4044401	<i>TRASFERIMENTI DI CAPITALE DALLA PROVINCIA</i>		0,00	5.480,20	5.480,20
<b>CATEGORIA 4 - TRASFERIMENTI DI CAPITALE DA ALTRI ENTI DEL SETTORE PUBBLICO</b>			<b>90.485,92</b>	<b>5.480,20</b>	<b>95.966,12</b>
<b>CATEGORIA 5 - TRASFERIMENTI DI CAPITALE DA ALTRI SOGGETTI</b>					
	40331	CONTRIBUTO DA COGEME PER SISCOTEL 2004	138.390,00	0,00	138.390,00
	40332	CONTRIBUTO DA COGEME INFORMATICA PER SISCOTEL 2004	126.825,00	0,00	126.825,00
4054033	<i>CONTRIBUTI DA COGEME</i>		265.215,00	0,00	265.215,00
	2791	PROVENTI COGEME CONCESSIONE DISCARICA	0,00	2.610.000,00	2.610.000,00
4054036	<i>PROVENTI COGEME PER CONCESSIONE DISCARICA</i>		0,00	2.610.000,00	2.610.000,00
<b>CATEGORIA 5 - TRASFERIMENTI DI CAPITALE DA ALTRI SOGGETTI</b>			<b>265.215,00</b>	<b>2.610.000,00</b>	<b>2.875.215,00</b>
<b>TITOLO 4 - ENTRATE DERIVANTI DA ALIENAZIONI, DA TRASFERIMENTI DI CAPITALE E DA RISCOSSIONI DI CREDITI</b>			<b>686.112,68</b>	<b>2.621.508,39</b>	<b>3.307.621,07</b>
<b>TITOLO 5 - ENTRATE DERIVANTI DA ACCENSIONI DI PRESTITI</b>					
<b>CATEGORIA 3 - ASSUNZIONE DI MUTUI E PRESTITI</b>					
	50151	MUTUO PER MANUTENZIONE STRAORDINARIA CIMITERO CAPOLUOGO	23.780,98	0,00	23.780,98
5035015	<i>MUTUO PER CIMITERO</i>		23.780,98	0,00	23.780,98
	50211	MUTUO PER RISTRUTTURAZIONE PALAZZETTO DELLO SPORT	898.963,98	0,00	898.963,98
5035021	<i>MUTUO PALAZZETTO DELLO SPORT</i>		898.963,98	0,00	898.963,98
	50351	MUTUO CASSA DD.PP. PER RESTAURO CASA ROVATI DA ADIBIRE A BIBLIOTECA	1.162.000,00	0,00	1.162.000,00
5035035	<i>MUTUI PER OPERE PUBBLICHE</i>		1.162.000,00	0,00	1.162.000,00
	2784	MUTUO CASSA DD.PP. (DEVOLUZIONE PER AMPLIAMENTO DEPURATORE) (VEDI CAPITOLO SPESA 3777 DEL 1993)	1.549,37	0,00	1.549,37
5035038	<i>MUTUI CON AMMORTAMENTO CARICO STATO - FINANZIAMENTO 8° - 9° - 10° STRALCIO FOGNATURA</i>		1.549,37	0,00	1.549,37
<b>CATEGORIA 3 - ASSUNZIONE DI MUTUI E PRESTITI</b>			<b>2.086.294,33</b>	<b>0,00</b>	<b>2.086.294,33</b>
<b>TITOLO 5 - ENTRATE DERIVANTI DA ACCENSIONI DI PRESTITI</b>			<b>2.086.294,33</b>	<b>0,00</b>	<b>2.086.294,33</b>

Codice	Cap./Art.	Descrizione	dal 2005 e prec.	dal 2006	Totale residui
<b>TITOLO 6 - ENTRATE DA SERVIZI PER CONTO DI TERZI</b>					
	560	IVA A DEBITO	20.316,37	26.745,70	47.062,07
6020000		<i>RITENUTE ERARIALI</i>	20.316,37	26.745,70	47.062,07
	932	CESSIONE STIPENDIO	6.048,00	7.704,00	13.752,00
6030000		<i>ALTRE RITENUTE AL PERSONALE PER CONTO DI TERZI</i>	6.048,00	7.704,00	13.752,00
	940	SERVIZI CONTO TERZI SETTORE AMMINISTRATIVO E PERSONALE	1.041,14	0,00	1.041,14
	940.1	SERVIZI CONTO TERZI SETTORE SOCIALE	4.604,40	8.254,03	12.858,43
	940.2	SERVIZI CONTO TERZI SETTORE FINANZIARIO	200,00	0,00	200,00
	940.4	SERVIZI CONTO TERZI SETTORE FARMACIA	0,00	250,36	250,36
	940.5	SERVIZI CONTO TERZI SETTORE TECNICO	8.378,06	47.700,17	56.078,23
	940.9	RIMBORSO SPESE CONSULTAZIONI ELETTORALI	0,00	88.963,55	88.963,55
	940.10	SERVIZI CONTO TERZI NUOVO PROGETTO SISCOTEL 2005	0,00	54.680,00	54.680,00
	2785	RIMBORSO SPESE SERVIZI CONTO TERZI	5.569,05	0,00	5.569,05
6050000		<i>RIMBORSO SPESE PER SERVIZI PER CONTO DI TERZI</i>	19.792,65	199.848,11	219.640,76
<b>TITOLO 6 - ENTRATE DA SERVIZI PER CONTO DI TERZI</b>			<b>46.157,02</b>	<b>234.297,81</b>	<b>280.454,83</b>

<b>TOTALE GENERALE ENTRATE</b>			<b>2.974.070,70</b>	<b>5.349.806,63</b>	<b>8.323.877,33</b>
--------------------------------	--	--	---------------------	---------------------	---------------------

Codice	Cap./Art.	Descrizione	dal 2005 e prec.	dal 2006	Totale residui
<b>SPESE</b>					
<b>TITOLO 1 - SPESE CORRENTI</b>					
<b>FUNZIONE 1 - FUNZIONI GENERALI DI AMMINISTRAZIONE, DI GESTIONE E DI CONTROLLO</b>					
<i>Servizio 1 - Organi istituzionali, partecipazione e decentramento</i>					
88		FORNITURE PER FESTE NAZIONALI E SOLENNITA' CIVILI	0,00	1.530,00	1.530,00
1010102		ACQUISTO DI BENI DI CONSUMO E/O DI MATERIE PRIME	0,00	1.530,00	1.530,00
76.2		SPESE PER LA COMUNICAZIONE	0,00	3.179,60	3.179,60
86		INDENNITA' FINE MANDATO SINDACO	11.659,02	2.934,00	14.593,02
90		INDENNITA' DI PRESENZA CONSIGLIO E COMMISSIONI CONSILIARI	0,00	3.379,08	3.379,08
92		RIMBORSO AI DATORI DI LAVORO ONERI RETRIBUTIVI DEGLI AMMINISTRATORI	0,00	5.596,38	5.596,38
93		SERVIZI RELATIVI A SPESE DI RAPPRESENTANZA	0,00	4.000,88	4.000,88
95		ONORARI COMPONENTI COLLEGIO REVISORI DEI CONTI	0,00	25.251,07	25.251,07
11141		SPESE PER TRASCRIZIONI E AMPLIFICAZIONI SEDUTE CONSIGLIO COMUNALE	300,00	207,90	507,90
1010103		PRESTAZIONE DI SERVIZI	11.959,02	44.548,91	56.507,93
<b>SERVIZIO 1 - ORGANI ISTITUZIONALI, PARTECIPAZIONE E DECENTRAMENTO</b>			<b>11.959,02</b>	<b>46.078,91</b>	<b>58.037,93</b>
<i>Servizio 2 - Segreteria generale, personale, organizzazione e programmazione</i>					
99		STIPENDI PERSONALE SEGRETERIA	3.707,18	22.152,20	25.859,38
100		ONERI PREVIDENZIALI PERSONALE SEGRETERIA	1.133,89	6.435,53	7.569,42
103		QUOTA DEI DIRITTI DI ROGITO SPETTANTE AL SEGRETARIO COMUNALE	0,00	3.809,65	3.809,65
1010201		PERSONALE	4.841,07	32.397,38	37.238,45
109		SPESE PER PUBBLICAZIONI GARE D'APPALTO	0,00	495,98	495,98
11225		SPESE PER IL NUCLEO DI VALUTAZIONE DEL PERSONALE	0,00	2.853,75	2.853,75
1010203		PRESTAZIONE DI SERVIZI	0,00	3.349,73	3.349,73
110		QUOTA DI DIRITTI DI SEGRETERIA SPETTANTE ALL'AGENZIA SEGRETARI	0,00	950,00	950,00
1010205		TRASFERIMENTI	0,00	950,00	950,00
<b>SERVIZIO 2 - SEGRETERIA GENERALE, PERSONALE, ORGANIZZAZIONE E PROGRAMMAZIONE</b>			<b>4.841,07</b>	<b>36.697,11</b>	<b>41.538,18</b>
<i>Servizio 3 - Gestione economica, finanziaria, provveditorato e controllo di gestione</i>					
349		STIPENDI PERSONALE RAGIONERIA	0,00	1.784,40	1.784,40
350		ONERI PREVIDENZIALI PERSONALE RAGIONERIA	0,00	1.137,99	1.137,99
1010301		PERSONALE	0,00	2.922,39	2.922,39
111		SPESE PER IL SERVIZIO DI TESORERIA	0,00	592,30	592,30
1010303		PRESTAZIONE DI SERVIZI	0,00	592,30	592,30

Codice	Cap./Art.	Descrizione	dal 2005 e prec.	dal 2006	Totale residui
	112	IMPOSTE, TASSE E VARIE	0,00	150,00	150,00
1010307		<b>IMPOSTE E TASSE</b>	0,00	150,00	150,00
<b>SERVIZIO 3 - GESTIONE ECONOMICA, FINANZIARIA, PROVVEDITORATO E CONTROLLO DI GESTIONE</b>			<b>0,00</b>	<b>3.664,69</b>	<b>3.664,69</b>
<i>Servizio 4 - Gestione delle Entrate tributarie e servizi fiscali</i>					
	352	STIPENDI PERSONALE UFFICIO TRIBUTI	0,00	1.273,95	1.273,95
	11401	INCENTIVO PERSONALE TRIBUTI PER ICI	0,00	6.730,30	6.730,30
1010401		<b>PERSONALE</b>	0,00	8.004,25	8.004,25
	11431	SPESE BOLLETTAZIONE E DIGITAZIONE VERSAMENTI ICI	0,00	15.847,39	15.847,39
1010403		<b>PRESTAZIONE DI SERVIZI</b>	0,00	15.847,39	15.847,39
	115	RIMBORSI DI TRIBUTI COMUNALI	34,94	1.928,00	1.962,94
1010405		<b>TRASFERIMENTI</b>	34,94	1.928,00	1.962,94
<b>SERVIZIO 4 - GESTIONE DELLE ENTRATE TRIBUTARIE E SERVIZI FISCALI</b>			<b>34,94</b>	<b>25.779,64</b>	<b>25.814,58</b>
<i>Servizio 5 - Gestione dei beni demaniali e patrimoniali</i>					
	11501	STIPENDI PERSONALE UFFICIO MANUTENZIONI	0,00	26,17	26,17
1010501		<b>PERSONALE</b>	0,00	26,17	26,17
	355	FORNITURE PER MANUTENZIONI ORDINARIE DEL PATRIMONIO	293,70	7.462,14	7.755,84
1010502		<b>ACQUISTO DI BENI DI CONSUMO E/O DI MATERIE PRIME</b>	293,70	7.462,14	7.755,84
	118	INCARICHI PROFESSIONALI A TECNICI: PROGETTI E SERVIZI	10.800,00	17.100,60	27.900,60
	118.1	CONSULENZE STRAGIUDIZIALI IN MATERIA URBANISTICA	2.937,60	0,00	2.937,60
	122	SERVIZI DI MANUTENZIONE ORDINARIA DEGLI IMMOBILI COMUNALI	12.700,00	17.424,36	30.124,36
	614	CONSUMO ACQUA IMMOBILI COMUNALI	0,00	543,46	543,46
	1450	SPESE CONDOMINIALI EDIFICI COMUNALI	0,00	3.054,36	3.054,36
	11539	TARIFFA IGIENE AMBIENTALE IMMOBILI COMUNALI VARI	0,00	2.093,51	2.093,51
	11542	MANUTENZIONE ASCENSORI EDIFICI COMUNALI	0,00	898,80	898,80
1010503		<b>PRESTAZIONE DI SERVIZI</b>	26.437,60	41.115,09	67.552,69
<b>SERVIZIO 5 - GESTIONE DEI BENI DEMANIALI E PATRIMONIALI</b>			<b>26.731,30</b>	<b>48.603,40</b>	<b>75.334,70</b>
<i>Servizio 6 - Ufficio tecnico</i>					
	129	GAS METANO UFFICIO TECNICO E MAGAZZINO	0,00	380,62	380,62
1010603		<b>PRESTAZIONE DI SERVIZI</b>	0,00	380,62	380,62
	11681	SPESE PER GARE D'APPALTO LAVORI PUBBLICI	0,00	350,00	350,00
1010607		<b>IMPOSTE E TASSE</b>	0,00	350,00	350,00

Codice	Cap./Art.	Descrizione	dal 2005 e prec.	dal 2006	Totale residui
<b>SERVIZIO 6 - UFFICIO TECNICO</b>			<b>0,00</b>	<b>730,62</b>	<b>730,62</b>
<i>Servizio 7 - Anagrafe, Stato Civile, Elettorale, Leva e Servizio statistico</i>					
	132	STIPENDI PERSONALE ANAGRAFE	0,00	66,49	66,49
1010701	PERSONALE		0,00	66,49	66,49
	134	SPESE PER LA COMMISSIONE ELETTORALE CIRCONDARIALE (C.E. CIR)	0,00	540,60	540,60
	11741	SPESE DIVERSE PER SERVIZI DEMOGRAFICI	0,00	1.053,72	1.053,72
1010703	PRESTAZIONE DI SERVIZI		0,00	1.594,32	1.594,32
<b>SERVIZIO 7 - ANAGRAFE, STATO CIVILE, ELETTORALE, LEVA E SERVIZIO STATISTICO</b>			<b>0,00</b>	<b>1.660,81</b>	<b>1.660,81</b>
<i>Servizio 8 - Altri Servizi generali</i>					
	85	LAVORO STRAORDINARIO FARMACIA COMUNALE	0,00	1.671,79	1.671,79
	87.1	RIMBORSO SPESE MISSIONI DIPENDENTI	0,00	65,29	65,29
	136	PREMIO INAIL DIPENDENTI COMUNALI	0,00	2.726,70	2.726,70
	138	LAVORO STRAORDINARIO	0,00	9.181,68	9.181,68
	141	FONDO INCENTIVANTE LA PRODUTTIVITA' DEL PERSONALE SU VALUTAZIONE INDIVIDUALE E PROGETTI SPECIALI	11.162,00	138.412,05	149.574,05
	141.1	PROGETTI SPECIALI	0,00	52.957,00	52.957,00
	141.5	REPERIBILITA' OPERAI, VIGILI, TECNICI PER NEVE ED EVENTI ATMOSFERICI	0,00	619,83	619,83
	141.6	INDENNITA' RISCHIO OPERAI, CUOCHE E MESSI	0,00	525,00	525,00
	141.7	INDENNITA' DISAGIO VARIE	0,00	327,41	327,41
	141.8	INDENNITA' TURNO VIGILI E OPERAI	0,00	2.736,35	2.736,35
	141.9	PARTICOLARI RESPONSABILITA' CATEGORIA D	0,00	25.500,00	25.500,00
	451	ONERI PREVIDENZIALI RELATIVI AL FONDO PRODUTTIVITA'	0,00	57.927,15	57.927,15
	452	STIPENDI PERSONALE UFFICIO C.E.D.	0,00	196,94	196,94
	453	ONERI PREVIDENZIALI PERSONALE UFFICIO C.E.D.	17,82	0,01	17,83
	622	INDENNITA' DI RISULTATO DIRIGENTI E POSIZIONI ORGANIZZATIVE	0,00	33.798,01	33.798,01
1010801	PERSONALE		11.179,82	326.645,21	337.825,03
	142	ACQUISTO DI STAMPATI CANCELLERIA E VARIE	0,00	7.722,50	7.722,50
	11811	ACQUISTO CARBURANTE AUTOMEZZI COMUNALI	0,00	4.623,11	4.623,11
	11827	ACQUISTO DI VESTIARIO PER OPERAI	0,00	719,95	719,95
1010802	ACQUISTO DI BENI DI CONSUMO E/O DI MATERIE PRIME		0,00	13.065,56	13.065,56
	143	SPESE PER FORMAZIONE, QUALIFICAZIONE E PERFEZIONAMENTO DEL PERSONALE	0,00	6.001,81	6.001,81
	144	PULIZIA DEGLI UFFICI COMUNALI	0,00	9.903,60	9.903,60
	145	ENERGIA ELETTRICA UFFICI COMUNALI	0,00	3.455,12	3.455,12
	146	SPESE TELEFONICHE UFFICI COMUNALI	0,00	1.300,50	1.300,50
	147	SERVIZI DI MAUTENZIONE FOTOCOPIATORI E MACCHINARI UFFICI COMUNALI	0,00	717,23	717,23
	150	ABBONAMENTI A RIVISTE E GIORNALI AD USO DEGLI UFFICI	0,00	428,14	428,14

Conto del bilancio 2006 - Comune di Rovato - Allegato n. 29 Elenco dei residui attivi e passivi distinti per anno di provenienza -

<i>Codice</i>	<i>Cap./Art.</i>	<i>Descrizione</i>	dal 2005 e prec.	dal 2006	<i>Totale residui</i>
151		SPESE PER SERVIZI INFORMATICI	0,00	14.947,64	14.947,64
152		SPESE PER LITI, ARBITRAGGI E RISARCIMENTI: PROGETTI, SERVIZI E COSTITUZIONI IN GIUDIZIO	8.613,26	35.537,60	44.150,86
154		SPESE PER MENSA DIPENDENTI (SERVIZIO RILEVANTE FINI I.V.A. NON DETRAIBILE)	0,00	2.885,28	2.885,28
363		GESTIONE CALORE E GAS METANO PALAZZO MUNICIPALE	0,00	12.520,27	12.520,27
609		CONSUMO ACQUA UFFICI COMUNALI	0,00	125,32	125,32
890		SPESE MEDICO DEL LAVORO E ACCERTAMENTI SANITARI PER D.LGS. 626	0,00	1.448,81	1.448,81
1290		SPESE ECONOMICHE GENERALI	0,00	653,29	653,29
3776		INCARICHI A LEGALI	1.577,00	0,00	1.577,00
11841.1		MANUTENZIONE AUTOVEETTURE	0,00	1.540,51	1.540,51
11841.2		MANUTENZIONE AUTOVEICOLI (ESCLUSE AUTOVEETTURE)	0,00	4.131,86	4.131,86
1010803		<b>PRESTAZIONE DI SERVIZI</b>	<b>10.190,26</b>	<b>95.596,98</b>	<b>105.787,24</b>
471		I.R.A.P. A CARICO DEL COMUNE	0,00	21.061,38	21.061,38
1010807		<b>IMPOSTE E TASSE</b>	<b>0,00</b>	<b>21.061,38</b>	<b>21.061,38</b>
<b>SERVIZIO 8 - ALTRI SERVIZI GENERALI</b>			<b>21.370,08</b>	<b>456.369,13</b>	<b>477.739,21</b>
<b>FUNZIONE 1 - FUNZIONI GENERALI DI AMMINISTRAZIONE, DI GESTIONE E DI CONTROLLO</b>			<b>64.936,41</b>	<b>619.584,31</b>	<b>684.520,72</b>
<b>FUNZIONE 2 - FUNZIONI RELATIVE ALLA GIUSTIZIA</b>					
<i>Servizio 1 - Uffici giudiziari</i>					
158		GESTIONE CALORE LOCALI GIUDICE DI PACE	0,00	7.000,00	7.000,00
159		ENERGIA ELETTRICA LOCALI GIUDICE DI PACE	0,00	347,21	347,21
160		PULIZIA UFFICI GIUDICE DI PACE	0,00	1.522,80	1.522,80
161		SPESE TELEFONICHE LOCALI GIUDICE DI PACE	0,00	42,50	42,50
12121		CONSUMO ACQUA UFFICI GIUDICE DI PACE	0,00	21,51	21,51
1020103		<b>PRESTAZIONE DI SERVIZI</b>	<b>0,00</b>	<b>8.934,02</b>	<b>8.934,02</b>
<b>SERVIZIO 1 - UFFICI GIUDIZIARI</b>			<b>0,00</b>	<b>8.934,02</b>	<b>8.934,02</b>
<b>FUNZIONE 2 - FUNZIONI RELATIVE ALLA GIUSTIZIA</b>			<b>0,00</b>	<b>8.934,02</b>	<b>8.934,02</b>
<b>FUNZIONE 3 - FUNZIONI DI POLIZIA LOCALE</b>					
<i>Servizio 1 - Polizia municipale</i>					
163		STIPENDI PERSONALE POLIZIA LOCALE	0,00	6.203,17	6.203,17
164		ONERI PREVIDENZIALI PERSONALE POLIZIA URBANO	0,00	1.320,24	1.320,24
1030101		<b>PERSONALE</b>	<b>0,00</b>	<b>7.523,41</b>	<b>7.523,41</b>
167		VESTIARIO DI SERVIZIO AL PERSONALE POLIZIA LOCALE	0,00	2.076,48	2.076,48

Codice	Cap./Art.	Descrizione	dal 2005 e prec.	dal 2006	Totale residui
	170	FORNITURE DI STAMPATI CANCELLERIA E VARIE POLIZIA LOCALE	0,00	1.806,00	1.806,00
1030102		<b>ACQUISTO DI BENI DI CONSUMO E/O DI MATERIE PRIME</b>	0,00	3.882,48	3.882,48
	172	CANONI ANCITEL, P.R.A. E VARI	0,00	172,83	172,83
	174	SPESE PER VEICOLI SEQUESTRATI	0,00	2.040,22	2.040,22
	365	MANUTENZIONE MEZZI E ATTREZZATURE UFFICIO POLIZIA LOCALE	0,00	1.092,00	1.092,00
	426	SPESE ECONOMICHE POLIZIA MUNICIPALE	0,00	230,55	230,55
	1804	SERVIZIO POSTEL PER RISCOSSIONE SANZIONI AMMINISTRATIVE COD. STRADALE	0,00	3.556,92	3.556,92
	13121	SPESE TELEFONICHE POLIZIA LOCALE	0,00	982,00	982,00
	13122	SPESE DI MANTENIMENTO E FUNZIONAMENTO FORESTERIA LOCALI POLIZIA LOCALE	0,00	88,80	88,80
	13123	GESTIONE CALORE UFFICI POLIZIA LOCALE	0,00	3.000,00	3.000,00
1030103		<b>PRESTAZIONE DI SERVIZI</b>	0,00	11.163,32	11.163,32
		<b>SERVIZIO 1 - POLIZIA MUNICIPALE</b>	<b>0,00</b>	<b>22.569,21</b>	<b>22.569,21</b>
		<b>FUNZIONE 3 - FUNZIONI DI POLIZIA LOCALE</b>	<b>0,00</b>	<b>22.569,21</b>	<b>22.569,21</b>
		<b>FUNZIONE 4 - FUNZIONI DI ISTRUZIONE PUBBLICA</b>			
		<i>Servizio 1 - Scuola Materna</i>			
	178	STIPENDI PERSONALE MENSA SCUOLA MATERNA	0,00	443,41	443,41
	179	ONERI PREVIDENZIALI PERSONALE MENSA SCUOLA MATERNA	0,00	1.752,54	1.752,54
1040101		<b>PERSONALE</b>	0,00	2.195,95	2.195,95
	181	GENERI ALIMENTARI PER MENSA SCUOLA DELL'INFANZIA STATALE (RILEVANTE AI FINI IVA)	0,00	4.772,86	4.772,86
1040102		<b>ACQUISTO DI BENI DI CONSUMO E/O DI MATERIE PRIME</b>	0,00	4.772,86	4.772,86
	182	GESTIONE CALORE, GAS METANO E ACQUA SCUOLA DELL'INFANZIA STATALE (RIL. AI FINI IVA)	0,00	9.339,91	9.339,91
	183	ENERGIA ELETTRICA SCUOLA DELL'INFANZIA STATALE (RILEVANTE AI FINI IVA)	0,00	1.148,43	1.148,43
	184	SPESE TELEFONICHE SCUOLA DELL'INFANZIA STATALE (RILEVANTE AI FINI IVA)	0,00	39,84	39,84
	370	MANUTENZIONE ATTREZZATURE MENSA SCUOLA DELL'INFANZIA STATALE (RILEVANTE AI FINI IVA)	0,00	138,00	138,00
	608	FORNITURA ACQUA SCUOLA DELL'INFANZIA STATALE	0,00	628,52	628,52
	882	SPESE GESTIONE AMMINISTRATIVA PER RICHIESTA CONTRIBUTI AIMA E PIANO HACCP	0,00	1.000,93	1.000,93
	14141	SERVIZI VARI MENSA SCUOLA INFANZIA	0,00	1.870,50	1.870,50
1040103		<b>PRESTAZIONE DI SERVIZI</b>	0,00	14.166,13	14.166,13
		<b>SERVIZIO 1 - SCUOLA MATERNA</b>	<b>0,00</b>	<b>21.134,94</b>	<b>21.134,94</b>
		<i>Servizio 2 - Istruzione elementare</i>			
	199	FORNITURA GRATUITA DI LIBRI AGLI ALUNNI DELLA SCUOLA PRIMARIA	0,00	3.242,85	3.242,85
1040202		<b>ACQUISTO DI BENI DI CONSUMO E/O DI MATERIE PRIME</b>	0,00	3.242,85	3.242,85

Codice	Cap./Art.	Descrizione	dal 2005 e prec.	dal 2006	Totale residui
	192	GESTIONE CALORE LOCALI SCUOLA PRIMARIA	0,00	51.650,00	51.650,00
	193	ENERGIA ELETTRICA SCUOLA PRIMARIA	0,00	2.547,70	2.547,70
	195	SPESE TELEFONICHE SCUOLA PRIMARIA	0,00	749,00	749,00
	197	SERVIZIO MENSA SCUOLA PRIMARIA	0,00	15.634,88	15.634,88
	610	FORNITURA ACQUA SCUOLA PRIMARIA	0,00	1.103,37	1.103,37
1040203		<i>PRESTAZIONE DI SERVIZI</i>	0,00	71.684,95	71.684,95
<b>SERVIZIO 2 - ISTRUZIONE ELEMENTARE</b>			<b>0,00</b>	<b>74.927,80</b>	<b>74.927,80</b>
<i>Servizio 3 - Istruzione media</i>					
	202	GESTIONE CALORE E FORNITURA ACQUA CALDA SANITARIA SCUOLA SECONDARIA DI PRIMO GRADO	0,00	28.700,00	28.700,00
	203	ENERGIA ELETTRICA SCUOLA SECONDARIA DI PRIMO GRADO	0,00	3.460,74	3.460,74
	204	SPESE TELEFONICHE SCUOLA SECONDARIA DI PRIMO GRADO	0,00	186,00	186,00
	611	FORNITURA ACQUA SCUOLA SECONDARIA DI PRIMO GRADO	0,00	1.664,62	1.664,62
	884	SERVIZIO MENSA SCUOLA SECONDARIA DI PRIMO GRADO	0,00	8.128,16	8.128,16
1040303		<i>PRESTAZIONE DI SERVIZI</i>	0,00	42.139,52	42.139,52
<b>SERVIZIO 3 - ISTRUZIONE MEDIA</b>			<b>0,00</b>	<b>42.139,52</b>	<b>42.139,52</b>
<i>Servizio 5 - Assistenza scolastica, trasporto, refezione e altri servizi</i>					
	211	STIPENDI PERSONALE ASSISTENZA SCOLASTICA	0,00	818,48	818,48
	212	ONERI PREVIDENZIALI PERSONALE ASSISTENZA SCOLASTICA	225,04	551,03	776,07
1040501		<i>PERSONALE</i>	225,04	1.369,51	1.594,55
	427	SPESE ECONOMICHE SETTORE ISTRUZIONE	0,00	86,21	86,21
	623.1	INCARICO PER SOSTITUZIONE AUTISTI (RIL. FINI IVA AL 10%)	0,00	550,00	550,00
1040503		<i>PRESTAZIONE DI SERVIZI</i>	0,00	636,21	636,21
	14551.4	TRASFERIMENTO SCUOLA INFANZIA ROVATO PER PROGETTO "GRUPPI DI AIUTO EDUCATIVO ALUNNI INFANZIA E PRIMARIA"	0,00	6.880,00	6.880,00
1040505		<i>TRASFERIMENTI</i>	0,00	6.880,00	6.880,00
<b>SERVIZIO 5 - ASSISTENZA SCOLASTICA, TRASPORTO, REFEZIONE E ALTRI SERVIZI</b>			<b>225,04</b>	<b>8.885,72</b>	<b>9.110,76</b>
<b>FUNZIONE 4 - FUNZIONI DI ISTRUZIONE PUBBLICA</b>			<b>225,04</b>	<b>147.087,98</b>	<b>147.313,02</b>
<b>FUNZIONE 5 - FUNZIONI RELATIVE ALLA CULTURA E AI BENI CULTURALI</b>					
<i>Servizio 1 - Biblioteche, Musei e Pinacoteche</i>					
	221	STIPENDI PERSONALE BIBLIOTECA	56,52	860,16	916,68
	222	ONERI PREVIDENZIALI PERSONALE BIBLIOTECA	0,00	112,25	112,25
1050101		<i>PERSONALE</i>	56,52	972,41	1.028,93



Codice	Cap./Art.	Descrizione	dal 2005 e prec.	dal 2006	Totale residui
	225	ACQUISTO STAMPATI E CANCELLERIA BIBLIOTECA (RILEV. FINI IVA ESENTE)	0,00	40,05	40,05
1050102		<b>ACQUISTO DI BENI DI CONSUMO E/O DI MATERIE PRIME</b>	0,00	40,05	40,05
	228	PULIZIA LOCALI DELLA BIBLIOTECA (RILEV. FINI IVA ESENTE)	0,00	1.288,80	1.288,80
	229	GESTIONE CALORE BIBLIOTECA (RIL. FINI IVA ESENTE)	0,00	4.100,00	4.100,00
	231	SPESE TELEFONICHE BIBLIOTECA (RIL. FINI IVA ESENTE)	0,00	355,00	355,00
	232	SPESE PER FONDO ANTICO, STUDI, RICERCHE E PUBBLICAZIONI	11.546,50	2.993,76	14.540,26
	233	SPESE PER INIZIATIVE CULTURALI EX LEGGE REG. 81/85	0,00	4.539,00	4.539,00
1050103		<b>PRESTAZIONE DI SERVIZI</b>	11.546,50	13.276,56	24.823,06
<b>SERVIZIO 1 - BIBLIOTECHE, MUSEI E PINACOTECHE</b>			<b>11.603,02</b>	<b>14.289,02</b>	<b>25.892,04</b>
<i>Servizio 2 - Teatri, attività culturali e servizi diversi nel settore culturale</i>					
	236.1	ATTIVITA' CULTURALI, TEATRALI E MUSICALI	0,00	2.589,85	2.589,85
	236.2	ATTIVITA' PER IL TEMPO LIBERO	809,91	895,00	1.704,91
	428	SPESE ECONOMICHE PER CULTURA	60,00	638,00	698,00
	1769	SPESE PER ORGANIZZAZIONE SAGRA PATRONALE DI SAN CARLO	0,00	1.497,82	1.497,82
	15221	ENERGIA ELETTRICA SALA CIVICA FORO BOARIO	0,00	2.240,60	2.240,60
	15222	GESTIONE CALORE FORO BOARIO SALE ASTE E MOSTRE	0,00	2.300,00	2.300,00
1050203		<b>PRESTAZIONE DI SERVIZI</b>	869,91	10.161,27	11.031,18
	239.1	CONTRIBUTI AD ENTI CULTURALI ED ASSOCIAZIONI PER ATTIVITA' CULTURALI	0,00	11.660,00	11.660,00
	239.2	CONTRIBUTI AD ASSOCIAZIONI PER PROMOZIONE TEMPO LIBERO	0,00	1.500,00	1.500,00
	15242	INTERVENTI PER LA PROMOZIONE DI UNA CULTURA DELLA PACE	0,00	2.000,00	2.000,00
	15267	CONTRIBUZIONE ALLA BANDA MUSICALE PER UTENZE ENERGIA ELETTRICA, ACQUA, RISCALDAMENTO, TELEFONO	0,00	41,33	41,33
	15269	CONTRIBUZIONE ALLA SCUOLA "RICCHINO" PER UTENZE ENERGIA ELETTRICA, ACQUA E RISCALDAMENTO	0,00	4.285,91	4.285,91
	15270	CONTRIBUTI AUSER INSIEME DI ROVATO "UNIVERSITA' DELLA LIBERTA' ONLUS"	0,00	1.680,00	1.680,00
1050205		<b>TRASFERIMENTI</b>	0,00	21.167,24	21.167,24
<b>SERVIZIO 2 - TEATRI, ATTIVITÀ CULTURALI E SERVIZI DIVERSI NEL SETTORE CULTURALE</b>			<b>869,91</b>	<b>31.328,51</b>	<b>32.198,42</b>
<b>FUNZIONE 5 - FUNZIONI RELATIVE ALLA CULTURA E AI BENI CULTURALI</b>			<b>12.472,93</b>	<b>45.617,53</b>	<b>58.090,46</b>
<b>FUNZIONE 6 - FUNZIONI NEL SETTORE SPORTIVO E RICREATIVO</b>					
<i>Servizio 2 - Stadio comunale, Palazzo dello Sport ed altri impianti</i>					
	83	FORNITURA ACQUA CAMPO DI RUGBY	0,00	292,49	292,49
	243	GESTIONE CALORE, GAS METANO E ACQUA CALDA SANITARIA IMPIANTI SPORTIVI (RIL. FINI IVA AL 20%)	0,00	14.848,76	14.848,76
	244	ENERGIA ELETTRICA IMPIANTI SPORTIVI (RIL. FINI IVA AL 20%)	0,00	4.148,35	4.148,35
	246	SPESE TELEFONICHE PALESTRA (RIL. FINI IVA AL 20%)	0,00	40,33	40,33
	607	FORNITURA ACQUA PALESTRA	0,00	392,06	392,06

Conto del bilancio 2006 - Comune di Rovato - Allegato n. 29 Elenco dei residui attivi e passivi distinti per anno di provenienza -

<i>Codice</i>	<i>Cap./Art.</i>	<i>Descrizione</i>	dal 2005 e prec.	dal 2006	<i>Totale residui</i>
	16224	PULIZIE PALAZZETTO DELLO SPORT	0,00	583,00	583,00
	16241	SPESE PER ORGANIZZAZIONI MANIFESTAZIONI SPORTIVE	0,00	3.183,45	3.183,45
1060203	<i>PRESTAZIONE DI SERVIZI</i>		0,00	23.488,44	23.488,44
	247	CONTRIBUTI PER INIZIATIVE RICREATIVE E SPORTIVE	0,00	830,00	830,00
1060205	<i>TRASFERIMENTI</i>		0,00	830,00	830,00
<b>SERVIZIO 2 - STADIO COMUNALE, PALAZZO DELLO SPORT ED ALTRI IMPIANTI</b>			<b>0,00</b>	<b>24.318,44</b>	<b>24.318,44</b>
<b>FUNZIONE 6 - FUNZIONI NEL SETTORE SPORTIVO E RICREATIVO</b>			<b>0,00</b>	<b>24.318,44</b>	<b>24.318,44</b>
<b>FUNZIONE 8 - FUNZIONI NEL CAMPO DELLA VIABILITÀ E DEI TRASPORTI</b>					
<i>Servizio 1 - Viabilità, circolazione stradale e servizi connessi</i>					
	254	RIMOZIONE DELLA NEVE DALL'ABITATO	0,00	7.238,00	7.238,00
	388	SEGNALETICA ORIZZONTALE	0,00	3.377,41	3.377,41
	18139	MANUTENZIONE ORDINARIA STRADE	0,00	17.664,80	17.664,80
1080103	<i>PRESTAZIONE DI SERVIZI</i>		0,00	28.280,21	28.280,21
	18166	CONTRIBUTO ALLA PROVINCIA PER INTERESSI MUTUO ROTATORIA AUTOSTRADA	0,00	4.436,00	4.436,00
1080105	<i>TRASFERIMENTI</i>		0,00	4.436,00	4.436,00
<b>SERVIZIO 1 - VIABILITÀ, CIRCOLAZIONE STRADALE E SERVIZI CONNESSI</b>			<b>0,00</b>	<b>32.716,21</b>	<b>32.716,21</b>
<i>Servizio 2 - Illuminazione pubblica e servizi connessi</i>					
	256	ENERGIA ELETTRICA ILLUMINAZIONE PUBBLICA	0,00	58.024,69	58.024,69
	1816	MANUTENZIONE IMPIANTI DI ILLUMINAZIONE (FINANZIATO OO.UU.)	0,00	12.323,42	12.323,42
1080203	<i>PRESTAZIONE DI SERVIZI</i>		0,00	70.348,11	70.348,11
<b>SERVIZIO 2 - ILLUMINAZIONE PUBBLICA E SERVIZI CONNESSI</b>			<b>0,00</b>	<b>70.348,11</b>	<b>70.348,11</b>
<b>FUNZIONE 8 - FUNZIONI NEL CAMPO DELLA VIABILITÀ E DEI TRASPORTI</b>			<b>0,00</b>	<b>103.064,32</b>	<b>103.064,32</b>
<b>FUNZIONE 9 - FUNZIONI RIGUARDANTI LA GESTIONE DEL TERRITORIO E DELL'AMBIENTE</b>					
<i>Servizio 1 - Urbanistica e gestione del Territorio</i>					
	389	STIPENDI PERSONALE UFFICIO URBANISTICA	0,00	2.763,98	2.763,98
	390	ONERI PREVIDENZIALI PERSONALE UFFICIO URBANISTICA	0,00	186,55	186,55
1090101	<i>PERSONALE</i>		0,00	2.950,53	2.950,53
	19131.1	SPESE PER COMMISSIONE SETTORE URBANISTICA	0,00	1.000,00	1.000,00
1090103	<i>PRESTAZIONE DI SERVIZI</i>		0,00	1.000,00	1.000,00

Codice	Cap./Art.	Descrizione	dal 2005 e prec.	dal 2006	Totale residui
<b>SERVIZIO 1 - URBANISTICA E GESTIONE DEL TERRITORIO</b>			<b>0,00</b>	<b>3.950,53</b>	<b>3.950,53</b>
<i>Servizio 2 - Edilizia residenziale pubblica locale e Piani di edilizia economico-popolare</i>					
	257	SPESA PER L'ASSEGNAZIONE DI ALLOGGI E.R.P	0,00	1.950,00	1.950,00
1090203	PRESTAZIONE DI SERVIZI		0,00	1.950,00	1.950,00
<b>SERVIZIO 2 - EDILIZIA RESIDENZIALE PUBBLICA LOCALE E PIANI DI EDILIZIA ECONOMICO-POPOLARE</b>			<b>0,00</b>	<b>1.950,00</b>	<b>1.950,00</b>
<i>Servizio 3 - Servizi di Protezione civile</i>					
	19325	SPESA PER ATTUAZIONE PIANO PROTEZIONE CIVILE	0,00	4.275,84	4.275,84
	19326	UTENZE VARIE NUOVI UFFICI PROTEZIONE CIVILE	0,00	66,50	66,50
1090303	PRESTAZIONE DI SERVIZI		0,00	4.342,34	4.342,34
<b>SERVIZIO 3 - SERVIZI DI PROTEZIONE CIVILE</b>			<b>0,00</b>	<b>4.342,34</b>	<b>4.342,34</b>
<i>Servizio 4 - Servizio idrico integrato</i>					
	19466	CONTRIBUTO CONSORZIO BONIFICA SERIOLA NUOVA DI CHIARI	0,00	10.000,00	10.000,00
1090405	TRASFERIMENTI		0,00	10.000,00	10.000,00
<b>SERVIZIO 4 - SERVIZIO IDRICO INTEGRATO</b>			<b>0,00</b>	<b>10.000,00</b>	<b>10.000,00</b>
<i>Servizio 6 - Parchi e servizi per la tutela ambientale del verde, altri servizi relativi al Territorio e all'Ambiente</i>					
	1961	STIPENDI PERSONALE UFFICIO ECOLOGIA	0,00	354,34	354,34
	1962	ONERI PREVIDENZIALI SU STIPENDI UFFICIO ECOLOGIA	0,00	28,86	28,86
1090601	PERSONALE		0,00	383,20	383,20
	270	SERVIZI DI DISINFESTAZIONE E DERATTIZZAZIONE	0,00	1.188,00	1.188,00
	397	MANUTENZIONE ORDINARIA DI PARCHI E GIARDINI PUBBLICI	0,00	36.029,09	36.029,09
	1802	FORNITURA ACQUA PER PARCHI E GIARDINI PUBBLICI	0,00	1.255,72	1.255,72
	19639	SPESA GESTIONE COMMISSIONE CONTROLLO DISCARICA EX ROVEDIL (RILEVANTE AI FINI IVA)	0,00	16.760,00	16.760,00
	19640	INDENNIZZO RESIDENTI IN PROSSIMITA' DISCARICA	0,00	15.616,19	15.616,19
1090603	PRESTAZIONE DI SERVIZI		0,00	70.849,00	70.849,00
	271	QUOTA MANTENIMENTO CANI ABBANDONATI C/O CANILE COMPENSORIALE	0,00	5.247,56	5.247,56
	19666	CONTRIBUTI ALLE ASSOCIAZIONI PER LA TUTELA DELL'AMBIENTE	0,00	1.200,00	1.200,00
1090605	TRASFERIMENTI		0,00	6.447,56	6.447,56
<b>SERVIZIO 6 - PARCHI E SERVIZI PER LA TUTELA AMBIENTALE DEL VERDE, ALTRI SERVIZI RELATIVI AL TERRITORIO E</b>			<b>0,00</b>	<b>77.679,76</b>	<b>77.679,76</b>
<b>FUNZIONE 9 - FUNZIONI RIGUARDANTI LA GESTIONE DEL TERRITORIO E DELL'AMBIENTE</b>			<b>0,00</b>	<b>97.922,63</b>	<b>97.922,63</b>

Codice	Cap./Art.	Descrizione	dal 2005 e prec.	dal 2006	Totale residui
<b>FUNZIONE 10 - FUNZIONI NEL SETTORE SOCIALE</b>					
<i>Servizio 1 - Asili nido, servizi per l'infanzia e per i minori</i>					
274		SPESE DI GESTIONE CENTRO AGGREGAZIONE E SOCIALIZZAZIONE PER MINORI	0,00	26.300,50	26.300,50
20141		ASSISTENZA AD PERSONAM ALUNNI DIVERSAMENTE ABILI	0,00	77.303,66	77.303,66
1100103		<b>PRESTAZIONE DI SERVIZI</b>	0,00	103.604,16	103.604,16
273.1		CONTRIBUTI AD ASILI NIDO CONVENZIONATI	0,00	11.293,11	11.293,11
277		CONTRIBUTI E INTERVENTI A FAVORE DELLE FAMIGLIE AFFIDATARIE	0,00	4.800,00	4.800,00
278		SPESE GESTIONE CENTRO SOCIO EDUCATIVO PER DIVERSAMENTE ABILI	0,00	2.068,88	2.068,88
279		INSERIMENTO LAVORATIVO DIVERSAMENTE ABILI	0,00	8.573,33	8.573,33
280		CONTRIBUTI ALLE ASSOCIAZIONI PER SERVIZI SOCIO-ASSISTENZIALI	0,00	5.000,00	5.000,00
1100105		<b>TRASFERIMENTI</b>	0,00	31.735,32	31.735,32
<b>SERVIZIO 1 - ASILI NIDO, SERVIZI PER L'INFANZIA E PER I MINORI</b>			<b>0,00</b>	<b>135.339,48</b>	<b>135.339,48</b>
<i>Servizio 2 - Servizi di prevenzione e riabilitazione</i>					
20221		PREVENZIONE DISAGIO GIOVANILE PROGETTO "GIOVANI... IL MONDO"	17.691,26	0,00	17.691,26
1100202		<b>ACQUISTO DI BENI DI CONSUMO E/O DI MATERIE PRIME</b>	17.691,26	0,00	17.691,26
<b>SERVIZIO 2 - SERVIZI DI PREVENZIONE E RIABILITAZIONE</b>			<b>17.691,26</b>	<b>0,00</b>	<b>17.691,26</b>
<i>Servizio 4 - Assistenza, beneficenza pubblica e servizi diversi alla persona</i>					
282		STIPENDI PERSONALE ASSISTENZA E BENEFICENZA	0,00	2.124,71	2.124,71
283		ONERI PREVIDENZIALI PERSONALE ASSISTENZA E BENEFICENZA	0,00	665,16	665,16
1100401		<b>PERSONALE</b>	0,00	2.789,87	2.789,87
287		RETTE ADULTI DIVERSAMENTE ABILI RICOVERATI IN ISTITUTI	0,00	10.480,94	10.480,94
288		ASSISTENZA DOMICILIARE EDUCATIVA DIVERSAMENTE ABILI	0,00	7.829,51	7.829,51
289		RETTE ANZIANI RICOVERATI IN CASE DI RIPOSO	0,00	12.506,38	12.506,38
290		SERVIZIO DI ASSISTENZA DOMICILIARE A PERSONE BISOGNOSE	0,00	31.180,09	31.180,09
291		PASTI A DOMICILIO PERSONE ANZIANE (CAP. ENTRATA 57) (RIL. FINI IVA ESENTE)	0,00	15.388,57	15.388,57
292		INTERVENTI RELATIVI ALL'ATTUAZIONE DEL PROGETTO GIOVANI	0,00	5.573,40	5.573,40
293		RETTE MINORI COLLOCATI IN COMUNITA' ALLOGGIO	0,00	5.905,24	5.905,24
294		ASSISTENZA DOMICILIARE EDUCATIVA DIVERSAMENTE ABILI (PSICHICI)	0,00	11.590,51	11.590,51
297		INIZIATIVE RICREATIVE, CULTURALI A FAVORE DEGLI ANZIANI	0,00	5.900,00	5.900,00
298		SERVIZIO PASTI OSPITI ESTERNI PRESSO CASA DI RIPOSO (RILEVANTE IVA NON DETRAIBILE)	0,00	714,56	714,56
304		ATTIVITA' LUDICO RICREATIVE PER PERSONE DIVERSAMENTE ABILI	0,00	2.287,20	2.287,20
430		SPESE ECONOMICHE SERVIZI SOCIALI	0,00	566,67	566,67
1777		ASSISTENZA DOMICILIARE EDUCATIVA MINORI (RIL. FINI IVA ESENTE)	0,00	6.336,89	6.336,89

<i>Codice</i>	<i>Cap./Art.</i>	<i>Descrizione</i>	dal 2005 e prec.	dal 2006	<i>Totale residui</i>
1778		SERVIZI COMPLEMENTARI ASSISTENZA DOMICILIARE (RIL. FINI IVA ESENTE)	0,00	723,53	723,53
20432		SERVIZIO INFORMAGIOVANI	0,00	5.101,81	5.101,81
20439		CENTRO RICREATIVO ANZIANI DI VIA CARATTI	0,00	2.028,99	2.028,99
20441		PROGETTO "DALL'ESSERE STRANIERO ALL'ESSERE CITTADINO" (EX L. 40/98)	11.211,48	0,00	11.211,48
20443		SPESE SUPPORTO SEGRETARIATO SOCIALE	0,00	2.456,06	2.456,06
<b>1100403</b>	<b>PRESTAZIONE DI SERVIZI</b>		<b>11.211,48</b>	<b>126.570,35</b>	<b>137.781,83</b>
296		CONTRIBUTI PER INIZIATIVE A FAVORE DEL VOLONTARIATO	0,00	2.945,00	2.945,00
300		CONTRIBUTI PER CANONI DI LOCAZIONE PERSONE ANZIANE	2.258,62	12.457,59	14.716,21
303		CONTRIBUTI ECONOMICI AI BISOGNOSI	0,00	2.000,00	2.000,00
1782		CONTRIBUTI ALLE FAMIGLIE PER AFFIDI ANZIANI	0,00	10.000,00	10.000,00
<b>1100405</b>	<b>TRASFERIMENTI</b>		<b>2.258,62</b>	<b>27.402,59</b>	<b>29.661,21</b>
<b>SERVIZIO 4 - ASSISTENZA, BENEFICIENZA PUBBLICA E SERVIZI DIVERSI ALLA PERSONA</b>			<b>13.470,10</b>	<b>156.762,81</b>	<b>170.232,91</b>
<i>Servizio 5 - Servizio necroscopico e cimiteriale</i>					
307		STIPENDI PERSONALE SERVIZI CIMITERIALI	0,00	90,16	90,16
<b>1100501</b>	<b>PERSONALE</b>		<b>0,00</b>	<b>90,16</b>	<b>90,16</b>
310		ENERGIA ELETTRICA CIMITERI COMUNALI	0,00	1.519,58	1.519,58
311		SPESE TELEFONICHE DEI CIMITERI COMUNALI	0,00	54,00	54,00
606		FORNITURA ACQUA CIMITERI COMUNALI	0,00	593,74	593,74
<b>1100503</b>	<b>PRESTAZIONE DI SERVIZI</b>		<b>0,00</b>	<b>2.167,32</b>	<b>2.167,32</b>
<b>SERVIZIO 5 - SERVIZIO NECROSCOPICO E CIMITERIALE</b>			<b>0,00</b>	<b>2.257,48</b>	<b>2.257,48</b>
<b>FUNZIONE 10 - FUNZIONI NEL SETTORE SOCIALE</b>			<b>31.161,36</b>	<b>294.359,77</b>	<b>325.521,13</b>
<b>FUNZIONE 11 - FUNZIONI NEL CAMPO DELLO SVILUPPO ECONOMICO</b>					
<i>Servizio 2 - Fiere, mercati e servizi connessi</i>					
319		SPESE TELEFONICHE MERCATO (RILEVANTE FINI IVA AL 20%)	0,00	24,62	24,62
319.1		SPESE TELEFONICHE MAGAZZINO	0,00	25,50	25,50
605		CONSUMO ACQUA MERCATO, MAGAZZINO E FORO BOARIO (RIL. FINI IVA AL 10%)	0,00	995,98	995,98
11221		ENERGIA ELETTRICA MERCATO E MAGAZZINO	0,00	1.346,82	1.346,82
21221		SPESE PER GESTIONE PESA PUBBLICA	0,00	690,00	690,00
21225		INCARICHI INERENTI IL COMMERCIO, FIERE E MERCATI	0,00	3.300,00	3.300,00
21226		PREDISPOSIZIONE PRATICHE FUNZIONAMENTO PIC NEL COMMERCIO	9.000,00	0,00	9.000,00
<b>1110203</b>	<b>PRESTAZIONE DI SERVIZI</b>		<b>9.000,00</b>	<b>6.382,92</b>	<b>15.382,92</b>
<b>SERVIZIO 2 - FIERE, MERCATI E SERVIZI CONNESSI</b>			<b>9.000,00</b>	<b>6.382,92</b>	<b>15.382,92</b>

<i>Codice</i>	<i>Cap./Art.</i>	<i>Descrizione</i>	dal 2005 e prec.	dal 2006	<i>Totale residui</i>
<b>Servizio 3 - Mattatoio e servizi connessi</b>					
	323	STIPENDI PERSONALE MACELLO COMUNALE	0,00	68,53	68,53
	324	ONERI PREVIDENZIALI PERSONALE MACELLO	35,65	19,32	54,97
1110301	<b>PERSONALE</b>		<b>35,65</b>	<b>87,85</b>	<b>123,50</b>
	326	GESTIONE CALORE MACELLO COMUNALE (RIL. FINI IVA AL 20%)	0,00	1.100,00	1.100,00
	327	ENERGIA ELETTRICA MACELLO COMUNALE (RILEVANTE FINI IVA AL 20%)	0,00	962,24	962,24
	328	SPESE TELEFONICHE MACELLO COMUNALE (RILEVANTE FINI IVA AL 20%)	0,00	59,16	59,16
	415	SMALTIMENTO SANGUE MACELLO COMUNALE (RIL. FINI IVA AL 20%)	416,67	530,00	946,67
	604	CONSUMO ACQUA MACELLO (RIL. FINI IVA AL 10%)	0,00	3.927,62	3.927,62
	1768	SPESE PER SERVIZIO QUALITA' MACELLO COMUNALE	0,00	614,00	614,00
1110303	<b>PRESTAZIONE DI SERVIZI</b>		<b>416,67</b>	<b>7.193,02</b>	<b>7.609,69</b>
<b>SERVIZIO 3 - MATTATOIO E SERVIZI CONNESSI</b>			<b>452,32</b>	<b>7.280,87</b>	<b>7.733,19</b>
<b>Servizio 5 - Servizi relativi al Commercio</b>					
	176.1	STIPENDI PERSONALE SERVIZIO COMMERCIO	0,00	335,99	335,99
1110501	<b>PERSONALE</b>		<b>0,00</b>	<b>335,99</b>	<b>335,99</b>
	21521	SPESE PER LUMINARIE NATALIZIE	0,00	18.996,00	18.996,00
	21522	SPESE PER INIZIATIVE NEL SETTORE DEL COMMERCIO	0,00	3.268,80	3.268,80
	21522.1	SPESE ORGANIZZAZIONE CORSI COMMERCianti ED ESERCENTI	0,00	1.830,00	1.830,00
1110503	<b>PRESTAZIONE DI SERVIZI</b>		<b>0,00</b>	<b>24.094,80</b>	<b>24.094,80</b>
	21566	CONTRIBUTI ALLE IMPRESE PER L'INTRODUZIONE GRADUALE DELLA TARIFFA RIFIUTI	13.438,79	37.898,36	51.337,15
1110505	<b>TRASFERIMENTI</b>		<b>13.438,79</b>	<b>37.898,36</b>	<b>51.337,15</b>
<b>SERVIZIO 5 - SERVIZI RELATIVI AL COMMERCIO</b>			<b>13.438,79</b>	<b>62.329,15</b>	<b>75.767,94</b>
<b>FUNZIONE 11 - FUNZIONI NEL CAMPO DELLO SVILUPPO ECONOMICO</b>			<b>22.891,11</b>	<b>75.992,94</b>	<b>98.884,05</b>
<b>FUNZIONE 12 - FUNZIONI RELATIVE AI SERVIZI PRODUTTIVI</b>					
<b>Servizio 5 - Farmacie</b>					
	330	STIPENDI PERSONALE FARMACIA	0,00	3.805,11	3.805,11
	331	ONERI PREVIDENZIALI PERSONALE FARMACIA	0,00	2.017,62	2.017,62
1120501	<b>PERSONALE</b>		<b>0,00</b>	<b>5.822,73</b>	<b>5.822,73</b>
	333	FORNITURE MEDICINALI E PARAFARMACO (RILEVANTE FINI IVA)	0,00	90.316,48	90.316,48
1120502	<b>ACQUISTO DI BENI DI CONSUMO E/O DI MATERIE PRIME</b>		<b>0,00</b>	<b>90.316,48</b>	<b>90.316,48</b>
	336	SPESE TELEFONICHE FARMACIA COMUNALE (RILEVANTE FINI IVA AL 20%)	0,00	172,53	172,53

Codice	Cap./Art.	Descrizione	dal 2005 e prec.	dal 2006	Totale residui
337		SERVIZI DI MANUTENZIONE ATTREZZATURE INFORMATICHE FARMACIA (RILEVANTE FINI IVA AL 20%)	0,00	1.059,50	1.059,50
400		GAS METANO FARMACIA (RILEVANTE AI FINI IVA AL 20%)	0,00	397,87	397,87
403		SPESE SERVIZIO CONTABILIZZAZIONE RICETTE E ATTIVITA' DI INVENTARIO (RIL. FINI IVA AL 20%)	0,00	411,58	411,58
892		PULIZIA LOCALI FARMACIA	0,00	646,50	646,50
1800		INCARICHI PROFESSIONALI ESTERNI	0,00	3.447,00	3.447,00
1120503		<i>PRESTAZIONE DI SERVIZI</i>	0,00	6.134,98	6.134,98
<b>SERVIZIO 5 - FARMACIE</b>			<b>0,00</b>	<b>102.274,19</b>	<b>102.274,19</b>
<b>FUNZIONE 12 - FUNZIONI RELATIVE AI SERVIZI PRODUTTIVI</b>			<b>0,00</b>	<b>102.274,19</b>	<b>102.274,19</b>
<b>TITOLO 1 - SPESE CORRENTI</b>			<b>131.686,85</b>	<b>1.541.725,34</b>	<b>1.673.412,19</b>

## TITOLO 2 - SPESE IN CONTO CAPITALE

### FUNZIONE 1 - FUNZIONI GENERALI DI AMMINISTRAZIONE, DI GESTIONE E DI CONTROLLO

#### *Servizio 5 - Gestione dei beni demaniali e patrimoniali*

31505		OPERE DI MANUTENZIONE STRAORDINARIA IMMOBILI	1.836,00	190.342,75	192.178,75
31505.1		LAVORI DI MANUTENZIONE STRAORDINARIA IMMOBILI COMUNALI	0,00	41.381,84	41.381,84
31508		OPERE MESSA A NORMA EDIFICI AL D.LGS. 626/94	1.415,56	0,00	1.415,56
31509		RIPARAZIONE DANNI IMMOBILI COMUNALI EVENTO CALAMITOSO 03/09/05	2.004,55	0,00	2.004,55
31510		RIPARAZIONE TETTI IMMOBILI A SEGUITO GRANDINATA	0,00	11.100,20	11.100,20
2010501		<i>ACQUISIZIONE DI BENI IMMOBILI</i>	5.256,11	242.824,79	248.080,90
31572		ACQUISTO ATTREZZATURE PER MANUTENZIONE STRAORDINARIA IMMOBILI	0,00	7.500,00	7.500,00
2010505		<i>ACQUISIZIONE DI BENI MOBILI, MACCHINE ED ATTREZZATURE TECNICO-SCIENTIFICHE</i>	0,00	7.500,00	7.500,00
31581		INCARICHI PROFESSIONALI PER GESTIONE BENI PATRIMONIALI	0,00	152.213,56	152.213,56
2010506		<i>INCARICHI PROFESSIONALI ESTERNI</i>	0,00	152.213,56	152.213,56
<b>SERVIZIO 5 - GESTIONE DEI BENI DEMANIALI E PATRIMONIALI</b>			<b>5.256,11</b>	<b>402.538,35</b>	<b>407.794,46</b>

#### *Servizio 8 - Altri Servizi generali*

625		ACQUISTO ARREDI ED ATTREZZATURE AD USO DEGLI UFFICI COMUNALI	0,00	2.302,91	2.302,91
31873		REALIZZAZIONE PROGETTO SISCOTEL 2004	637.029,53	0,00	637.029,53
31874		ACQUISTO ATTREZZATURE INFORMATICHE	0,00	4.313,43	4.313,43
31875		ATTUAZIONE NUOVO PROGETTO SISCOTEL 2005	0,00	5.802,50	5.802,50
31876		ATTUAZIONE NUOVO PROGETTO SISCOTEL 2004	0,00	8.215,24	8.215,24
2010805		<i>ACQUISIZIONE DI BENI MOBILI, MACCHINE ED ATTREZZATURE TECNICO-SCIENTIFICHE</i>	637.029,53	20.634,08	657.663,61

<i>Codice</i>	<i>Cap./Art.</i>	<i>Descrizione</i>	dal 2005 e prec.	dal 2006	<i>Totale residui</i>
342		CONTRIBUTI AD EDIFICI DI CULTO AI SENSI DELLA L.R. 12/2005 - ART. 3	0,00	55.000,00	55.000,00
31870.2		CONTRIBUTO PARROCCHIA DUOMO PER MANUTENZIONE ORATORIO	0,00	10.000,00	10.000,00
2010807		TRASFERIMENTI DI CAPITALE	0,00	65.000,00	65.000,00
<b>SERVIZIO 8 - ALTRI SERVIZI GENERALI</b>			<b>637.029,53</b>	<b>85.634,08</b>	<b>722.663,61</b>
<b>FUNZIONE 1 - FUNZIONI GENERALI DI AMMINISTRAZIONE, DI GESTIONE E DI CONTROLLO</b>			<b>642.285,64</b>	<b>488.172,43</b>	<b>1.130.458,07</b>
<b>FUNZIONE 3 - FUNZIONI DI POLIZIA LOCALE</b>					
<i>Servizio 1 - Polizia municipale</i>					
33174		ACQUISTO MEZZI E ATTREZZATURE PER POLIZIA LOCALE	0,00	9.539,95	9.539,95
2030105		ACQUISIZIONE DI BENI MOBILI, MACCHINE ED ATTREZZATURE TECNICO-SCIENTIFICHE	0,00	9.539,95	9.539,95
<b>SERVIZIO 1 - POLIZIA MUNICIPALE</b>			<b>0,00</b>	<b>9.539,95</b>	<b>9.539,95</b>
<b>FUNZIONE 3 - FUNZIONI DI POLIZIA LOCALE</b>			<b>0,00</b>	<b>9.539,95</b>	<b>9.539,95</b>
<b>FUNZIONE 4 - FUNZIONI DI ISTRUZIONE PUBBLICA</b>					
<i>Servizio 2 - Istruzione elementare</i>					
34206		SISTEMAZIONE BAGNI SCUOLE ELEMENTARI	0,00	30.000,00	30.000,00
2040201		ACQUISIZIONE DI BENI IMMOBILI	0,00	30.000,00	30.000,00
<b>SERVIZIO 2 - ISTRUZIONE ELEMENTARE</b>			<b>0,00</b>	<b>30.000,00</b>	<b>30.000,00</b>
<i>Servizio 3 - Istruzione media</i>					
34302		MANUTENZIONE STRAORDINARIA SCUOLA SECONDARIA PRIMO GRADO	6.394,50	80.859,70	87.254,20
34303		COSTRUZIONE AUDITORIUM SCUOLA MEDIA	244.256,14	0,00	244.256,14
2040301		ACQUISIZIONE DI BENI IMMOBILI	250.650,64	80.859,70	331.510,34
<b>SERVIZIO 3 - ISTRUZIONE MEDIA</b>			<b>250.650,64</b>	<b>80.859,70</b>	<b>331.510,34</b>
<i>Servizio 5 - Assistenza scolastica, trasporto, refezione e altri servizi</i>					
1794.1		ARREDI E ATTREZZATURE SCUOLE (FIN. OO.UU.)	0,00	7.864,35	7.864,35
2040505		ACQUISIZIONE DI BENI MOBILI, MACCHINE ED ATTREZZATURE TECNICO-SCIENTIFICHE	0,00	7.864,35	7.864,35
<b>SERVIZIO 5 - ASSISTENZA SCOLASTICA, TRASPORTO, REFEZIONE E ALTRI SERVIZI</b>			<b>0,00</b>	<b>7.864,35</b>	<b>7.864,35</b>
<b>FUNZIONE 4 - FUNZIONI DI ISTRUZIONE PUBBLICA</b>			<b>250.650,64</b>	<b>118.724,05</b>	<b>369.374,69</b>



Codice	Cap./Art.	Descrizione	dal 2005 e prec.	dal 2006	Totale residui
<b>FUNZIONE 5 - FUNZIONI RELATIVE ALLA CULTURA E AI BENI CULTURALI</b>					
<i>Servizio 1 - Biblioteche, Musei e Pinacoteche</i>					
35101		OPERE ELIMINAZIONE BARRIERE ARCHITETTONICHE EDIFICIO EX CASA ROVATI (ONERI)	529,30	0,00	529,30
35102		OPERE RISTRUTTURAZIONE EX CASA ROVATI DA DESTINARE A BIBLIOTECA (ONERI)	161.668,95	0,00	161.668,95
35103		OPERE RISTRUTTURAZIONE EX CASA ROVATI DA DESTINARE A BIBLIOTECA (MUTUO)	1.162.000,00	0,00	1.162.000,00
2050101		<b>ACQUISIZIONE DI BENI IMMOBILI</b>	<b>1.324.198,25</b>	<b>0,00</b>	<b>1.324.198,25</b>
1470		ACQUISTO LIBRI BIBLIOTECA (AVANZO ECONOMICO)	902,82	13.431,15	14.333,97
35150.2		ACQUISTO ARREDI BIBLIOTECA	0,00	1.400,00	1.400,00
2050105		<b>ACQUISIZIONE DI BENI MOBILI, MACCHINE ED ATTREZZATURE TECNICO-SCIENIFICHE</b>	<b>902,82</b>	<b>14.831,15</b>	<b>15.733,97</b>
<b>SERVIZIO 1 - BIBLIOTECHE, MUSEI E PINACOTECHE</b>			<b>1.325.101,07</b>	<b>14.831,15</b>	<b>1.339.932,22</b>
<i>Servizio 2 - Teatri, attività culturali e servizi diversi nel settore culturale</i>					
35210.1		RISTRUTTURAZIONE EX OPIFICIO	0,00	100.000,00	100.000,00
2050201		<b>ACQUISIZIONE DI BENI IMMOBILI</b>	<b>0,00</b>	<b>100.000,00</b>	<b>100.000,00</b>
<b>SERVIZIO 2 - TEATRI, ATTIVITÀ CULTURALI E SERVIZI DIVERSI NEL SETTORE CULTURALE</b>			<b>0,00</b>	<b>100.000,00</b>	<b>100.000,00</b>
<b>FUNZIONE 5 - FUNZIONI RELATIVE ALLA CULTURA E AI BENI CULTURALI</b>			<b>1.325.101,07</b>	<b>114.831,15</b>	<b>1.439.932,22</b>
<b>FUNZIONE 6 - FUNZIONI NEL SETTORE SPORTIVO E RICREATIVO</b>					
<i>Servizio 2 - Stadio comunale, Palazzo dello Sport ed altri impianti</i>					
36202		AMPLIAMENTO PALAZZETTO DELLO SPORT (FIN. MUTUO)	655.457,21	0,00	655.457,21
36203		MANUTENZIONE STRAORDINARIA IMPIANTI SPORTIVI	0,00	222.459,45	222.459,45
2060201		<b>ACQUISIZIONE DI BENI IMMOBILI</b>	<b>655.457,21</b>	<b>222.459,45</b>	<b>877.916,66</b>
36286		CONTRIBUTO PER COSTRUZIONE BOCCIODROMO CONVENZIONATO	0,00	56.397,84	56.397,84
2060207		<b>TRASFERIMENTI DI CAPITALE</b>	<b>0,00</b>	<b>56.397,84</b>	<b>56.397,84</b>
<b>SERVIZIO 2 - STADIO COMUNALE, PALAZZO DELLO SPORT ED ALTRI IMPIANTI</b>			<b>655.457,21</b>	<b>278.857,29</b>	<b>934.314,50</b>
<b>FUNZIONE 6 - FUNZIONI NEL SETTORE SPORTIVO E RICREATIVO</b>			<b>655.457,21</b>	<b>278.857,29</b>	<b>934.314,50</b>
<b>FUNZIONE 8 - FUNZIONI NEL CAMPO DELLA VIABILITÀ E DEI TRASPORTI</b>					
<i>Servizio 1 - Viabilità, circolazione stradale e servizi connessi</i>					
436		MANUTENZIONE STRAORDINARIA STRADE COMUNALI (ONERI URBANIZZAZIONE 2002)	16.533,45	0,00	16.533,45
1710		REALIZZAZIONE PERCORSO PEDONALE E PISTA CICLABILE (2003 OO.UU. QUOTA BARRIERE)	10.344,51	0,00	10.344,51

<i>Codice</i>	<i>Cap./Art.</i>	<i>Descrizione</i>	dal 2005 e prec.	dal 2006	<i>Totale residui</i>
1944		OPERE RIQUALIFICAZIONE PIAZZA CAVOUR (ONERI + MONET.)	473,22	0,00	473,22
3788		SISTEMAZIONE STRAORDINARIA VIE E TORRENTE PLODIO	26.901,23	0,00	26.901,23
38102		MANUTENZIONE STRAORDINARIA STRADE COMUNALI (FIN. OO.UU.)	0,00	364.089,73	364.089,73
38102.1		SISTEMAZIONE STRADE E PIAZZE	53,16	0,00	53,16
38102.2		PAVIMENTAZIONE VIA RICCHINO	3.275,21	0,00	3.275,21
38104		OPERE SISTEMAZIONE PIAZZA SANT'ANNA (FIN. OO.UU.)	0,00	127.536,78	127.536,78
38105		SEGNALETICA VERTICALE	0,00	7.164,61	7.164,61
38107		COSTRUZIONE PISTE CICLABILI	0,00	55.000,00	55.000,00
38108		COSTRUZIONE PARCHEGGIO SCUOLE MEDIE	0,00	186.647,61	186.647,61
38109		SISTEMAZIONE PIAZZA FRAZIONE SAN GIUSEPPE	0,00	125.321,22	125.321,22
38110		SISTEMAZIONE STRADA DEL MONTE ORFANO	0,00	356.000,00	356.000,00
38111		COSTRUZIONE ROTAIA EX SS11 C/O CITYPER	0,00	273.072,00	273.072,00
2080101		<b>ACQUISIZIONE DI BENI IMMOBILI</b>	<b>57.580,78</b>	<b>1.494.831,95</b>	<b>1.552.412,73</b>
38166		COMPLETAMENTO ARREDO URBANO	0,00	17.000,00	17.000,00
2080105		<b>ACQUISIZIONE DI BENI MOBILI, MACCHINE ED ATTREZZATURE TECNICO-SCIENTIFICHE</b>	<b>0,00</b>	<b>17.000,00</b>	<b>17.000,00</b>
38186		CONTRIBUTO CONVENTO FRATI SERVI DI MARIA PER INTERVENTO DI ILLUMINAZIONE PUBBLICA	0,00	4.500,00	4.500,00
2080107		<b>TRASFERIMENTI DI CAPITALE</b>	<b>0,00</b>	<b>4.500,00</b>	<b>4.500,00</b>
<b>SERVIZIO 1 - VIABILITÀ, CIRCOLAZIONE STRADALE E SERVIZI CONNESSI</b>			<b>57.580,78</b>	<b>1.516.331,95</b>	<b>1.573.912,73</b>
<i>Servizio 2 - Illuminazione pubblica e servizi connessi</i>					
3889		AMPLIAMENTO PUBBLICA ILLUMINAZIONE	0,00	121.474,08	121.474,08
2080201		<b>ACQUISIZIONE DI BENI IMMOBILI</b>	<b>0,00</b>	<b>121.474,08</b>	<b>121.474,08</b>
<b>SERVIZIO 2 - ILLUMINAZIONE PUBBLICA E SERVIZI CONNESSI</b>			<b>0,00</b>	<b>121.474,08</b>	<b>121.474,08</b>
<i>Servizio 3 - Trasporti pubblici locali e servizi connessi</i>					
3778		COSTRUZIONE TANGENZIALE EST, SUD E SVINCOLI	27.106,72	0,00	27.106,72
2080301		<b>ACQUISIZIONE DI BENI IMMOBILI</b>	<b>27.106,72</b>	<b>0,00</b>	<b>27.106,72</b>
<b>SERVIZIO 3 - TRASPORTI PUBBLICI LOCALI E SERVIZI CONNESSI</b>			<b>27.106,72</b>	<b>0,00</b>	<b>27.106,72</b>
<b>FUNZIONE 8 - FUNZIONI NEL CAMPO DELLA VIABILITÀ E DEI TRASPORTI</b>			<b>84.687,50</b>	<b>1.637.806,03</b>	<b>1.722.493,53</b>
<b>FUNZIONE 9 - FUNZIONI RIGUARDANTI LA GESTIONE DEL TERRITORIO E DELL'AMBIENTE</b>					
<i>Servizio 1 - Urbanistica e gestione del Territorio</i>					
39182		MODIFICHE AL PRG (2003: 35.446 AV. ECON. - 14.554 AVANZO 2002)	32.436,00	0,00	32.436,00
39183		INTERVENTI DI CONTROLLO ABUSIVISMO EDILIZIO	0,00	18.000,00	18.000,00

Codice	Cap./Art.	Descrizione	dal 2005 e prec.	dal 2006	Totale residui
2090106		INCARICHI PROFESSIONALI ESTERNI	32.436,00	18.000,00	50.436,00
	39186	RESTITUZIONE ONERI DI URBANIZZAZIONE (FIN. OO. UU.)	0,00	6.612,19	6.612,19
	39187	COMPENSI PER ISTRUTTORIA PRATICHE CONDONO	2.476,00	0,00	2.476,00
2090107		TRASFERIMENTI DI CAPITALE	2.476,00	6.612,19	9.088,19
<b>SERVIZIO 1 - URBANISTICA E GESTIONE DEL TERRITORIO</b>			<b>34.912,00</b>	<b>24.612,19</b>	<b>59.524,19</b>
<i>Servizio 2 - Edilizia residenziale pubblica locale e Piani di edilizia economico-popolare</i>					
	3779	URBANIZZAZIONE PEEP VIA ISONZO E ANGELINI	13.702,26	0,00	13.702,26
	39201	ACQUISTO AREE P.E.E.P.	0,00	100,00	100,00
	39202	ACQUISTO E MANUTENZIONE ALLOGGI EDILIZIA RESIDENZIALE PUBBLICA	0,00	43.778,09	43.778,09
2090201		ACQUISIZIONE DI BENI IMMOBILI	13.702,26	43.878,09	57.580,35
<b>SERVIZIO 2 - EDILIZIA RESIDENZIALE PUBBLICA LOCALE E PIANI DI EDILIZIA ECONOMICO-POPOLARE</b>			<b>13.702,26</b>	<b>43.878,09</b>	<b>57.580,35</b>
<i>Servizio 3 - Servizi di Protezione civile</i>					
	39350.1	ACQUISTO ATTREZZATURE PER PROTEZIONE CIVILE	0,00	10.960,40	10.960,40
2090305		ACQUISIZIONE DI BENI MOBILI, MACCHINE ED ATTREZZATURE TECNICO-SCIENTIFICHE	0,00	10.960,40	10.960,40
<b>SERVIZIO 3 - SERVIZI DI PROTEZIONE CIVILE</b>			<b>0,00</b>	<b>10.960,40</b>	<b>10.960,40</b>
<i>Servizio 4 - Servizio idrico integrato</i>					
	3777	MANUTENZIONE STRAORDINARIA RETI IDRICHE E DEPURATORE	36.384,33	0,00	36.384,33
	39406	OPERE COPERTURA ROGGIA CASTRINA IN FRAZIONE DUOMO	0,00	265.000,00	265.000,00
	39411.1	MANUTENZIONE STRAORDINARIA RETE IDRICA	0,00	31.508,40	31.508,40
2090401		ACQUISIZIONE DI BENI IMMOBILI	36.384,33	296.508,40	332.892,73
	39466	ESPURGO FOSSE E ROGGE	0,00	2.527,06	2.527,06
2090403		ACQUISTO DI BENI SPECIFICI PER REALIZZAZIONI IN ECONOMIA	0,00	2.527,06	2.527,06
<b>SERVIZIO 4 - SERVIZIO IDRICO INTEGRATO</b>			<b>36.384,33</b>	<b>299.035,46</b>	<b>335.419,79</b>
<i>Servizio 6 - Parchi e servizi per la tutela ambientale del verde, altri servizi relativi al Territorio e all'Ambiente</i>					
	39601.2	RIQUALIFICAZIONE PARCO ALDO MORO (FIN. OO.UU.)	300.000,00	240.793,43	540.793,43
	39601.3	REALIZZAZIONE PARCO MONTE GUGLIELMO (FIN. OO.UU.)	0,00	40.000,00	40.000,00
	39601.4	REALIZZAZIONE PARCO FRAZIONE DUOMO	0,00	91.248,40	91.248,40
	39602	MANUTENZIONE STRAORDINARIA PARCHI E GIARDINI	0,00	26.128,96	26.128,96
2090601		ACQUISIZIONE DI BENI IMMOBILI	300.000,00	398.170,79	698.170,79
<b>SERVIZIO 6 - PARCHI E SERVIZI PER LA TUTELA AMBIENTALE DEL VERDE, ALTRI SERVIZI RELATIVI AL TERRITORIO E</b>			<b>300.000,00</b>	<b>398.170,79</b>	<b>698.170,79</b>

<i>Codice</i>	<i>Cap./Art.</i>	<i>Descrizione</i>	dal 2005 e prec.	dal 2006	<i>Totale residui</i>
<b>FUNZIONE 9 - FUNZIONI RIGUARDANTI LA GESTIONE DEL TERRITORIO E DELL'AMBIENTE</b>			<b>384.998,59</b>	<b>776.656,93</b>	<b>1.161.655,52</b>
<b>FUNZIONE 10 - FUNZIONI NEL SETTORE SOCIALE</b>					
<i>Servizio 4 - Assistenza, beneficenza pubblica e servizi diversi alla persona</i>					
	40401	OPERE ELIMINAZIONE BARRIERE ARCHITETTONICHE (FIN. OO. UU.)	98.193,67	0,00	98.193,67
2100401	ACQUISIZIONE DI BENI IMMOBILI		98.193,67	0,00	98.193,67
<b>SERVIZIO 4 - ASSISTENZA, BENEFICIENZA PUBBLICA E SERVIZI DIVERSI ALLA PERSONA</b>			<b>98.193,67</b>	<b>0,00</b>	<b>98.193,67</b>
<i>Servizio 5 - Servizio necroscopico e cimiteriale</i>					
	1732	MANUTENZIONE STRAORDINARIA CIMITERI COMUNALI (2002 VINCOLATO ONERI 305.000 - CONCESSIONI CIMITERIALI 4.875)	2.350,94	0,00	2.350,94
	1970	MANUTENZIONE STRAORDINARIA CIMITERI E REALIZZAZIONE NUOVI LOCULI (2003 OO.UU.)	1.537,00	0,00	1.537,00
	20501	MANUTENZIONE STRAORDINARIA ED ELIMINAZIONE BARRIERE ARCHITETTONICHE CIMITERI	0,00	515.000,00	515.000,00
	40502.1	COSTRUZIONE LOCULI E SERVIZI CIMITRO S. ANDREA (FIN. OO.UU.)	28.969,28	0,00	28.969,28
	40502.2	RESTAURO PORTALE E CASELLI CIMITERO CAPOLUOGO (FIN. OO.UU.)	50.229,88	0,00	50.229,88
	40502.3	RESTAURO PORTALE E CASELLI CIMITERO DUOMO	0,00	137.832,00	137.832,00
	40503	AMPLIAMENTO CIMITERO FRAZIONE LODETTO	0,00	69.048,40	69.048,40
	40504	MANUTENZIONE STRAORDINARIA CIMITERO CAPOLUOGO	40.760,02	0,00	40.760,02
2100501	ACQUISIZIONE DI BENI IMMOBILI		123.847,12	721.880,40	845.727,52
<b>SERVIZIO 5 - SERVIZIO NECROSCOPICO E CIMITERIALE</b>			<b>123.847,12</b>	<b>721.880,40</b>	<b>845.727,52</b>
<b>FUNZIONE 10 - FUNZIONI NEL SETTORE SOCIALE</b>			<b>222.040,79</b>	<b>721.880,40</b>	<b>943.921,19</b>
<b>FUNZIONE 11 - FUNZIONI NEL CAMPO DELLO SVILUPPO ECONOMICO</b>					
<i>Servizio 2 - Fiere, mercati e servizi connessi</i>					
	41201	OPERE ACCESSORIE AREA FIERA "FORO BOARIO"	0,00	185.362,32	185.362,32
2110201	ACQUISIZIONE DI BENI IMMOBILI		0,00	185.362,32	185.362,32
<b>SERVIZIO 2 - FIERE, MERCATI E SERVIZI CONNESSI</b>			<b>0,00</b>	<b>185.362,32</b>	<b>185.362,32</b>
<i>Servizio 3 - Mattatoio e servizi connessi</i>					
	41301	MANUTENZIONE STRAORDINARIA MACELLO COMUNALE	0,00	23.431,00	23.431,00
2110301	ACQUISIZIONE DI BENI IMMOBILI		0,00	23.431,00	23.431,00
<b>SERVIZIO 3 - MATTATOIO E SERVIZI CONNESSI</b>			<b>0,00</b>	<b>23.431,00</b>	<b>23.431,00</b>

<i>Codice</i>	<i>Cap./Art.</i>	<i>Descrizione</i>	dal 2005 e prec.	dal 2006	<i>Totale residui</i>
<b>FUNZIONE 11 - FUNZIONI NEL CAMPO DELLO SVILUPPO ECONOMICO</b>			<b>0,00</b>	<b>208.793,32</b>	<b>208.793,32</b>
<b>TITOLO 2 - SPESE IN CONTO CAPITALE</b>			<b>3.565.221,44</b>	<b>4.355.261,55</b>	<b>7.920.482,99</b>
<b>TITOLO 3 - SPESE PER RIMBORSO DI PRESTITI</b>					
<b>FUNZIONE 1 - FUNZIONI GENERALI DI AMMINISTRAZIONE, DI GESTIONE E DI CONTROLLO</b>					
<i>Servizio 3 - Gestione economica, finanziaria, provveditorato e controllo di gestione</i>					
51361		QUOTA CAPITALE SU PRESTITI OBBLIGAZIONARI BOC	0,00	39,05	39,05
3010304		RIMBORSO DI PRESTITI OBBLIGAZIONARI	0,00	39,05	39,05
<b>SERVIZIO 3 - GESTIONE ECONOMICA, FINANZIARIA, PROVVEDITORATO E CONTROLLO DI GESTIONE</b>			<b>0,00</b>	<b>39,05</b>	<b>39,05</b>
<b>FUNZIONE 1 - FUNZIONI GENERALI DI AMMINISTRAZIONE, DI GESTIONE E DI CONTROLLO</b>			<b>0,00</b>	<b>39,05</b>	<b>39,05</b>
<b>TITOLO 3 - SPESE PER RIMBORSO DI PRESTITI</b>			<b>0,00</b>	<b>39,05</b>	<b>39,05</b>
<b>TITOLO 4 - SPESE PER SERVIZI PER CONTO TERZI</b>					
912		VERSAMENTO DELLE RITENUTE PREVIDENZIALI	0,00	568,30	568,30
4000001		RITENUTE PREVIDENZIALI ED ASSISTENZIALI AL PERSONALE	0,00	568,30	568,30
561		IVA A CREDITO	0,00	20.316,73	20.316,73
4000002		RITENUTE ERARIALI	0,00	20.316,73	20.316,73
915		VERSAMENTO RITENUTE PER CESSIONE STIPENDI	6.048,00	7.704,00	13.752,00
4000003		ALTRE RITENUTE AL PERSONALE PER CONTO DI TERZI	6.048,00	7.704,00	13.752,00
918		RESTITUZIONE DEPOSITI CAUZIONALI	5.298,60	2.574,51	7.873,11
3797		VERSAMENTO DEPOSITI CAUZIONALI	4.283,64	0,00	4.283,64
4000004		DEPOSITI CAUZIONALI	9.582,24	2.574,51	12.156,75
923		SERVIZI CONTO TERZI SETTORE AMMINISTRATIVO E PERSONALE	145,30	701,18	846,48
923.1		SERVIZI CONTO TERZI SETTORE SOCIALE	55.848,98	78.511,23	134.360,21
923.2		SERVIZI CONTO TERZI SETTORE FINANZIARIO	0,00	1.526,74	1.526,74
923.4		SERVIZI CONTO TERZI SETTORE FARMACIA	0,00	250,36	250,36
923.5		SERVIZI CONTO TERZI SETTORE TECNICO	12.270,17	38.660,19	50.930,36
923.6		SERVIZI CONTO TERZI SETTORE PUBBLICA ISTRUZIONE	95,11	954,50	1.049,61
923.10		SERVIZI PER CONTI TERZI NUOVO PROGETTO SISCOTEL 2005	0,00	90.000,00	90.000,00
923.11		CONTRIBUTO SPESE DANNI GRANDINATA DEL 03/09/05 AD ABITAZIONI PRIVATE	0,00	1.800.411,20	1.800.411,20
1781		SPESE PER FIERA DI MAGGIO	3.314,00	0,00	3.314,00

Conto del bilancio 2006 - Comune di Rovato - Allegato n. 29 Elenco dei residui attivi e passivi distinti per anno di provenienza -

<i>Codice</i>	<i>Cap./Art.</i>	<i>Descrizione</i>	dal 2005 e prec.	dal 2006	<i>Totale residui</i>
	3792	SPESE PER SERVIZI CONTO TERZI	4.571,16	0,00	4.571,16
4000005		<i>RIMBORSO SPESE PER SERVIZI PER CONTO TERZI</i>	76.244,72	2.011.015,40	2.087.260,12
	928	RESTITUZIONE DEPOSITI PER SPESE CONTRATTUALI	67,66	0,00	67,66
4000007		<i>DEPOSITO PER SPESE CONTRATTUALI</i>	67,66	0,00	67,66
<b>TITOLO 4 - SPESE PER SERVIZI PER CONTO TERZI</b>			<b>91.942,62</b>	<b>2.042.178,94</b>	<b>2.134.121,56</b>

**TOTALE GENERALE SPESE**

**3.788.850,91**

**7.939.204,88**

**11.728.055,79**

*Funzioni delegate dalla regione*

---

**NULLA DA RILEVARE**

*Utilizzo di contributi e trasferimenti da parte di organismi comunitari e internazionali*

---

**NULLA DA RILEVARE**



## QUADRO RIASSUNTIVO DELLA GESTIONE DI COMPETENZA

RISCOSSIONI .....	(+)	15.423.253,40
PAGAMENTI .....	(-)	13.036.740,92
	<i>Differenza ...</i>	2.386.512,48
RESIDUI ATTIVI .....	(+)	5.349.806,63
RESIDUI PASSIVI .....	(-)	7.939.204,88
	<i>Differenza ...</i>	-2.589.398,25
<b>AVANZO (+) O DISAVANZO (-)</b>		<b>-202.885,77</b>
<i>Risultato di gestione</i>	- FONDI VINCOLATI .....	0,00
	- FONDI PER FINANZIAMENTO SPESE IN CONTO CAPITALE .....	-307.520,34
	- FONDI DI AMMORTAMENTO .....	0,00
	- FONDI NON VINCOLATI .....	104.634,57

## QUADRO RIASSUNTIVO DELLA GESTIONE FINANZIARIA

	GESTIONE		
	RESIDUI	COMPETENZA	TOTALE
Fondo di cassa al 1° gennaio .....	_____	_____	2.118.094,50
RISCOSSIONI .....	4.444.879,84	15.423.253,40	19.868.133,24
PAGAMENTI .....	5.255.996,36	13.036.740,92	18.292.737,28
FONDO DI CASSA AL 31 DICEMBRE .....			3.693.490,46
PAGAMENTI per azioni esecutive non regolarizzate al 31 dicembre .....			0,00
DIFFERENZA .....			3.693.490,46
RESIDUI ATTIVI .....	2.974.070,70	5.349.806,63	8.323.877,33
RESIDUI PASSIVI .....	3.788.850,91	7.939.204,88	11.728.055,79
DIFFERENZA .....			-3.404.178,46
		<b>AVANZO (+) O DISAVANZO (-) .....</b>	<b>289.312,00</b>
			0,00
			131.597,62
			0,00
			157.714,38

*Risultato di  
amministrazione*

- \* Fondi vincolati .....
- \* Fondi per finanziamento spese c/capitale .....
- \* Fondi di ammortamento .....
- \* Fondi non vincolati .....

\_\_\_\_\_, li \_\_\_\_\_

*IL SEGRETARIO*  
**Maurizio Ricci**



*IL RESPONSABILE DEL SERVIZIO FINANZIARIO*

**Enrica Pedersini**

*IL RAPPRESENTANTE LEGALE*

**Andrea Cottinelli**

## QUADRO RIASSUNTIVO DELLA GESTIONE FINANZIARIA DI CASSA

	GESTIONE		
	RESIDUI	COMPETENZA	TOTALE
Fondo di cassa al 1° gennaio .....	_____	_____	2.118.094,50
RISCOSSIONI .....	4.444.879,84	15.423.253,40	19.868.133,24
PAGAMENTI .....	5.255.996,36	13.036.740,92	18.292.737,28
		<i>Differenza.....</i>	3.693.490,46
PAGAMENTI per azioni esecutive ( - ) .....			0,00
	<b>FONDO DI CASSA AL 31 DICEMBRE .....</b>		<b>3.693.490,46</b>

### Concordanza con la Tesoreria centrale

Fondo di cassa al 31 dicembre 2006 .....	€	3.693.490,46
	( - ) €	
	( + ) €	
Disponibilità presso la tesoreria centrale .....	€	3.693.490,46

Si dichiara che sono stati rispettati durante l'anno 2006 i limiti imposti dalla normativa sulla tesoreria unica.

\_\_\_\_\_, lì \_\_\_\_\_

IL TESORIERE

\_\_\_\_\_

**PATTO DI STABILITA' INTERNO 2006 (Legge n. 266 del 2005)****VERIFICA DI CASSA****COMUNE DI ROVATO** (Prov. BS)**Periodo dal 01/01/2006 al 31/12/2006**

(i) SPESA		(i) PAGAMENTI (residui + competenza)
<i>(b) TITOLO I – SPESE CORRENTI</i>		
SCor	TOTALE TITOLO I	10.784,00
<i>a detrarre:</i>	<i>S1 Spese per il personale</i>	3.445,00
	<i>S2 Spese per trasferimenti correnti ad Amministrazioni pubbliche</i>	180,00
	<i>S3 Spese di carattere sociale (DPR n.194/1996)</i>	1.659,00
	<i>S4 Spese per interessi passivi</i>	282,00
	<i>S5 Spese per calamità naturali</i>	0,00
	<i>S6 Spese per oneri da sentenze che originino debiti fuori bilancio</i>	0,00
SCorN	<b>SPESE CORRENTI NETTE (SCor-S1-S2-S3-S4-S5-S6)</b>	<b>5.218,00</b>
SCapofila	<i>Spese sostenute come “capofila” (a detrarre) o dal proprio “capofila” (includere)</i>	0,00
<b>SCorN(*)</b>	<b>SPESE CORRENTI NETTE SOGGETTE AL PATTO (ScorN-/+ SCapofila)</b>	<b>5.218,00</b>

**LIMITE SPESE CORRENTI** **5.595,00**

<i>(i) TITOLO II – SPESE IN CONTO CAPITALE</i>		
SCap	TOTALE TITOLO II	4.945,00
<i>a detrarre:</i>	<i>S7 (i) Spese per trasferimenti in conto capitale ad Amministrazioni pubbliche</i>	0,00
	<i>S8 Spese per concessione di crediti</i>	(a) 0,00
	<i>S9 Spese per calamità naturali</i>	0,00
	<i>S10 Spese per oneri da sentenze che originino debiti fuori bilancio</i>	0,00
	<i>S11 Spese derivanti da interventi cofinanziati dalla U.E., ivi comprese le corrispondenti quote di parte nazionale (solo per il 2006)</i>	0,00
<b>(i) SCapN</b>	<b>SPESE IN CONTO CAPITALE NETTE (SCap-S8-S9-S10-S11)</b>	<b>4.945,00</b>
SCapofila	<i>Spese sostenute come “capofila” (a detrarre) o dal proprio “capofila” (includere)</i>	0,00
<b>SCapN(*)</b>	<b>SPESE CONTO CAPITALE NETTE SOGGETTE AL PATTO (ScorN-/+ SCapofila)</b>	<b>4.945,00</b>

**LIMITE SPESE C/CAPITALE** **4.967,00**

(i) SPESE CHE POSSONO ESSERE SOSTENUTE IN ECCEDEZZA AGLI OBIETTIVI		PROGRAMMATICI
S12	Eventuali spese in conto corrente pagate/impegnate nel 2006 e finanziate da trasferimenti dalle Regioni per funzioni trasferite o delegate con decorrenza 1/1/2004 o 2005	0,00
<b>CS Cor 06</b>	<b>COMPLESSO DELLE SPESE IN CONTO CORRENTE DA CONFRONTARE CON L'OBIETTIVO PROGR. PER RISPETTARE GLI OBIETTIVI DEL PATTO (OP SCor 06-S12)</b>	<b>5.218,00</b>
S13	Eventuali spese in conto capitale pagate/impegnate nel 2006 e finanziate da trasferimenti dalle Regioni per funzioni trasferite o delegate con decorrenza 1/1/2004 o 2005	0,00
S14	Eventuali spese in conto capitale pagate/impegnate nel 2006 e finanziate da proventi 2006 derivanti da erogazioni a titolo gratuito e liberalità	0,00
S15	Eventuali spese in conto capitale pagate/impegnate nel 2006 e finanziate da proventi 2006 derivanti dalla partecipazione all'azione di contrasto dell'evasione fiscale	0,00
<b>CS Cap 06</b>	<b>COMPLESSO DELLE SPESE IN CONTO CAPITALE DA CONFRONTARE CON L'OBIETTIVO PROGR. PER RISPETTARE GLI OBIETTIVI DEL PATTO (OP SCap 06-S13-S14-S15)</b>	<b>4.945,00</b>

## PATTO DI STABILITA' INTERNO 2006 (Legge n. 266 del 2005)

## VERIFICA DI COMPETENZA

COMUNE DI ROVATO (Prov. BS)

Periodo dal 01/01/2006 al 31/12/2006

SPESA		IMPEGNI
<b>TITOLO I – SPESE CORRENTI</b>		
SCor	TOTALE TITOLO I	10.379,00
a	S1 Spese per il personale	3.351,00
destrarre:	S2 Spese per trasferimenti correnti ad Amministrazioni pubbliche	121,00
	S3 Spese di carattere sociale (DPR n.194/1996)	1.586,00
	S4 Spese per interessi passivi	282,00
	S5 Spese per calamità naturali	0,00
	S6 Spese per oneri da sentenze che originino debiti fuori bilancio	0,00
<b>SCorN</b>	<b>SPESE CORRENTI NETTE (SCor-S1-S2-S3-S4-S5-S6)</b>	<b>5.039,00</b>
SCapofila	Spese sostenute come "capofila" (a detrarre) o dal proprio "capofila" (includere)	0,00
<b>SCorN(*)</b>	<b>SPESE CORRENTI NETTE SOGGETTE AL PATTO (ScorN/+ SCapofila)</b>	<b>5.039,00</b>

**LIMITE SPESE CORRENTI****5.617,00**

<b>TITOLO II – SPESE IN CONTO CAPITALE</b>		
SCap	TOTALE TITOLO II	6.239,00
a	S7 Spese per trasferimenti in conto capitale ad Amministrazioni pubbliche	0,00
destrarre:	S8 Spese per concessione di crediti	0,00
	S9 Spese per calamità naturali	0,00
	S1 Spese per oneri da sentenze che originino debiti fuori bilancio	0,00
	0	
	S1 Spese derivanti da interventi cofinanziati dalla U.E., ivi	0,00
	1 comprese le corrispondenti quote di parte nazionale (solo per il 2006)	
<b>SCapN</b>	<b>SPESE IN CONTO CAPITALE NETTE (SCap-S8-S9-S10-S11)</b>	<b>6.239,00</b>
SCapofila	Spese sostenute come "capofila" (a detrarre) o dal proprio "capofila" (includere)	0,00
<b>SCapN(*)</b>	<b>SPESE CONTO CAPITALE NETTE SOGGETTE AL PATTO (ScorN/+ SCapofila)</b>	<b>6.239,00</b>

**LIMITE SPESE C/CAPITALE****6.746,00**

	SPESE CHE POSSONO ESSERE SOSTENUTE IN ECCEDEXENZA AGLI OBIETTIVI	PROGRAMMATICI
S12	Eventuali spese in conto corrente pagate/impegnate nel 2006 e finanziate da trasferimenti dalle Regioni per funzioni trasferite o delegate con decorrenza 1/1/2004 o 2005	0,00
<b>CS Cor 06</b>	<b>COMPLESSO DELLE SPESE IN CONTO CORRENTE DA CONFRONTARE CON L'OBIETTIVO PROGR. PER RISPETTARE GLI OBIETTIVI DEL PATTO (OP SCor 06-S12)</b>	<b>5.039,00</b>
S13	Eventuali spese in conto capitale pagate/impegnate nel 2006 e finanziate da trasferimenti dalle Regioni per funzioni trasferite o delegate con decorrenza 1/1/2004 o 2005	0,00
S14	Eventuali spese in conto capitale pagate/impegnate nel 2006 e finanziate da proventi 2006 derivanti da erogazioni a titolo gratuito e liberalità	0,00
S15	Eventuali spese in conto capitale pagate/impegnate nel 2006 e finanziate da proventi 2006 derivanti dalla partecipazione all'azione di contrasto dell'evasione fiscale	0,00
<b>CS Cap 06</b>	<b>COMPLESSO DELLE SPESE IN CONTO CAPITALE DA CONFRONTARE CON L'OBIETTIVO PROGR. PER RISPETTARE GLI OBIETTIVI DEL PATTO (OP SCap 06-S13-S14-S15)</b>	<b>6.239,00</b>

SPESE				ENTRATE								
Int.	Cap	Descrizione	impegni	CAP.	Mutui	MSU	OO.UU.	Alienazioni	Trasferimenti	Avanzo economico	Avanzo amministr.	TOTALE
2.01.05.01	31505	Opere di manutenzione straordinaria immobili comunali	317.782,00	40492-74-40581-2791		8.491,40	32.842,00		276.448,60			317.782,00
2.01.05.01	31505/1	Lavori di manutenzione straordinaria immobili comunali	153.500,00	74			153.500,00					153.500,00
2.01.05.01	31510	Riparazione danni grandine	150.000,00	40492					150.000,00			150.000,00
2.01.05.05	31572	Attrezzature per manutenzione straordinaria patrimonio	7.500,00						7.500,00			7.500,00
2.01.05.06	31581	Incarichi professionali per gestione patrimonio	152.213,56				152.213,56					152.213,56
2.01.08.01	341	Vitalizio casa Sabotti	21.260,30						21.260,30			21.260,30
2.01.08.05	625	Arredi e attrezzature per uffici	94.211,73	2791					94.211,73			94.211,73
2.01.08.05	31874	Attrezzature informatiche	7.999,65						7.999,65			7.999,65
2.01.08.05	31875	Attuazione progetto siscotel 2005	5.802,50						5.802,50			5.802,50
2.01.08.05	31876	Attuazione progetto siscotel 2004	8.215,24						8.215,24			8.215,24
2.01.08.07	342	Contributi per edifici culto L.R. 20/92	80.000,00	74			80.000,00					80.000,00
2.01.08.07	31870/2	Contributo Oratorio Duomo	10.000,00				10.000,00					10.000,00
2.03.01.03	33174	Automezzi e attrezzature P.M.	31.893,88	74-40451- 72			31.193,88	700,00				31.893,88
2.04.02.01	34206	Manutenzione straord.scuola primaria	30.000,00	2791					30.000,00			30.000,00
2.04.03.01	34302	Manutenzione straord.scuola secondaria primo grado	100.000,00	40492					100.000,00			100.000,00
2.04.05.05	1794/1	Arredi e attrezzature scuole	39.746,62	40491			6.746,62		33.000,00			39.746,62
2.05.01.01	35103	Ristrutturazione ex casa Rovati	-		-							-
2.05.01.05	1470	Materiale bibliografico	21.230,00	74			21.230,00					21.230,00
2.05.01.01	35150/2	Arredi biblioteca	1.400,00				1.400,00					1.400,00
2.05.01.06	35210/1	Ristrutturazione ex opificio	100.000,00	2791					100.000,00			100.000,00
2.05.02.07	35287	Contributo sistemazione sede Alpini	20.000,00	2791					1.339,00		18.661,00	20.000,00
2.06.02.01	36203	Manutenzione straord. impianti sportivi	270.000,00	2791					270.000,00			270.000,00
2.06.02.07	36286	Contributo costruzione bocciodromo convenzionato	180.000,00	2791					180.000,00			180.000,00
2.08.01.01	38107	Costruzione piste ciclabili	55.000,00	78		55.000,00						55.000,00
2.08.01.01	38108	Costruzione parcheggi (scuole medie)	319.999,29	78		319.999,29						319.999,29
2.08.01.01	38102	Manutenzione straord. strade comunali	611.995,38	74- 40581		55.995,38			556.000,00			611.995,38
2.08.01.01	38104	Sistemazione piazza fraz. S.Anna	135.000,00	2791					135.000,00			135.000,00
2.08.01.01	38109	Sistemazione piazza fraz. S. Giuseppe	140.000,00	78		140.000,00						140.000,00
2.08.01.01	38111	Costruzione rotatoria cityper	300.000,00	2791					300.000,00			300.000,00
2.08.01.01	38110	Sistemazione strada Monte Orfano	356.000,00	2791					356.000,00			356.000,00

SPESE				ENTRATE								
Int.	Cap	Descrizione	impegni	CAP.	Mutui	MSU	OO.UU.	Alienazioni	Trasferimenti	Avanzo economico	Avanzo amministr.	TOTALE
2.08.01.05	38166	Completamento arredo urbano	30.000,00	74		30.000,00						30.000,00
2.08.01.05	38105	Fornitura segnaletica verticale	27.958,20	2791			2.958,20		25.000,00			27.958,20
2.08.01.05	38151	Acquisto parcometri	13.577,50						13.577,50			13.577,50
2.08.01.07	38186	Contributo Convento per illuminazione	15.000,00	2791							15.000,00	15.000,00
2.08.02.01	3889	Impianti illuminazione pubblica	164.999,38	2791					164.999,38			164.999,38
2.08.3.01	3778	Costruzione tangenziale sud	31.000,00			31.000,00						31.000,00
2.09.01.06	39183	Interventi contro abusivismo edilizio	18.000,00								18.000,00	18.000,00
2.09.01.07	39186	Restituzione oneri urbanizzazione	24.275,83	74			24.275,83					24.275,83
2.09.02.01	39202	Manutenzione straord. immobili ERP	43.778,09	2791					43.778,09			43.778,09
2.09.02.01	39201	Acquisto aree PEEP	100,00	40092				100,00				100,00
2.09.04.01	39406	Copertura roggia castrina	265.000,00	40492					265.000,00			265.000,00
2.09.04.01	39411/1	Manutenzione rete idrica	31.508,40				31.508,40					31.508,40
2.09.04.03	39466	Espurgo fosse e rogge	2.527,06						2.527,06			2.527,06
2.09.03.05	39350/1	Attrezzature protezione civile	10.960,40				5.480,20		5.480,20			10.960,40
2.09.06.01	39601/4	Realizzazione parco fraz. Duomo	100.000,00	2791					100.000,00			100.000,00
2.09.06.01	39602	Manutenzione straord. verde pubblico	69.000,00	74		69.000,00						69.000,00
2.09.06.01	39601/2	Riqualificazione parco Aldo Moro	300.000,00								300.000,00	300.000,00
2.09.06.01	39601/3	Parco via Monte Guglielmo	40.000,00	78		40.000,00						40.000,00
2.10.01.07	40186	Contributo Asilo Nido Duomo per opere di ristrutturazione	25.000,00	2791							25.000,00	25.000,00
2.10.03.07	40402	Contributo per manutenzione locali Informagiovani	10.000,00	74			10.000,00					10.000,00
2.10.04.01	40401	Abbattimento barriere architettoniche	-	74			-					-
2.10.05.01	40502/3	Restauro portale e caselli cimitero Duomo	150.000,00	2791					150.000,00			150.000,00
2.10.05.01	20501	Manutenzione straordinaria ed abbattimento barriere arch. cimiteri	563.517,16	2791			563.517,16					563.517,16
2.10.05.01	40503	Ampliamento cimitero Lodetto	150.000,00	900-2791			150.000,00		-			150.000,00
2.11.02.01	41201	Opere accessorie area Fiera "Foro Boario"	388.959,10	2791			382.859,10		6.100,00			388.959,10
2.11.03.01	41301	Manutenzione straordinaria macello	39.999,33				39.999,33					39.999,33
2.11.03.05	41371	Attrezzature per macello comunale	3.126,40				3.126,40					3.126,40
<b>TOTALE (Titolo 2° Spesa)</b>			<b>6.239.037,00</b>		-	<b>749.486,07</b>	<b>1.702.850,68</b>	<b>800,00</b>	<b>3.409.239,25</b>	-	<b>376.661,00</b>	<b>6.239.037,00</b>

**Comune di Rovato**

---

*Provincia di Brescia*

***Conto del bilancio 2006  
per capitoli***



Descrizione		Stanziamenti definitivi	Determinazioni del Consiglio			Maggiori/Minori Entrate
		di Bilancio	Riscossioni	Residui da riportare	Accertamenti	
TITOLO 1 - ENTRATE TRIBUTARIE	Rs	565.808,72	548.797,84	17.010,88	565.808,72	0,00
	Cp	5.341.320,00	3.777.538,29	1.535.245,20	5.312.783,49	-28.536,51
	T	5.907.128,72	4.326.336,13	1.552.256,08	5.878.592,21	
TITOLO 2 - ENTRATE DERIVANTI DA CONTRIBUTI E TRASFERIMENTI CORRENTI DELLO STATO, DELLA REGIONE E DI ALTRI ENTI DEL SETTORE PUBBLICO ANCHE IN RAPPORTO ALL'ESERCIZIO DI FUNZIONI DELEGATE DALLA REGIONE	Rs	444.197,56	296.105,62	128.844,31	424.949,93	-19.247,63
	Cp	965.340,00	740.842,62	227.617,07	968.459,69	3.119,69
	T	1.409.537,56	1.036.948,24	356.461,38	1.393.409,62	
TITOLO 3 - ENTRATE EXTRATRIBUTARIE	Rs	793.042,66	767.789,46	9.651,48	777.440,94	-15.601,72
	Cp	4.332.320,00	3.323.450,72	731.138,16	4.054.588,88	-277.731,12
	T	5.125.362,66	4.091.240,18	740.789,64	4.832.029,82	
TITOLO 4 - ENTRATE DERIVANTI DA ALIENAZIONI, DA TRASFERIMENTI DI CAPITALE E DA RISCOSSIONI DI CREDITI	Rs	3.066.864,85	2.151.540,26	686.112,68	2.837.652,94	-229.211,91
	Cp	6.651.055,00	3.999.177,73	2.621.508,39	6.620.686,12	-30.368,88
	T	9.717.919,85	6.150.717,99	3.307.621,07	9.458.339,06	
TITOLO 5 - ENTRATE DERIVANTI DA ACCENSIONI DI PRESTITI	Rs	2.721.857,68	581.916,94	2.086.294,33	2.668.211,27	-53.646,41
	Cp	288.000,00	0,00	0,00	0,00	-288.000,00
	T	3.009.857,68	581.916,94	2.086.294,33	2.668.211,27	
TITOLO 6 - ENTRATE DA SERVIZI PER CONTO DI TERZI	Rs	222.691,87	98.729,72	46.157,02	144.886,74	-77.805,13
	Cp	4.361.500,00	3.582.244,04	234.297,81	3.816.541,85	-544.958,15
	T	4.584.191,87	3.680.973,76	280.454,83	3.961.428,59	
AVANZO DI AMMINISTRAZIONE	Rs	0,00	0,00	0,00	0,00	0,00
	Cp	408.661,00	0,00	0,00	0,00	-408.661,00
	T	0,00	0,00	0,00	0,00	
FONDO DI CASSA	Rs	0,00	0,00	0,00	0,00	0,00
	Cp	0,00	0,00	0,00	0,00	0,00
	T	2.118.094,50	0,00	0,00	0,00	
<b>TOTALE ENTRATE</b>	Rs	<b>7.814.463,34</b>	<b>4.444.879,84</b>	<b>2.974.070,70</b>	<b>7.418.950,54</b>	<b>-395.512,80</b>
	Cp	<b>22.348.196,00</b>	<b>15.423.253,40</b>	<b>5.349.806,63</b>	<b>20.773.060,03</b>	<b>-1.575.135,97</b>
	T	<b>31.872.092,84</b>	<b>19.868.133,24</b>	<b>8.323.877,33</b>	<b>28.192.010,57</b>	

Descrizione	Stanziamenti definitivi di Bilancio	Determinazioni del Consiglio			Minori Spese	
		Pagamenti	Residui da riportare	Impegni		
TITOLO 1 - SPESE CORRENTI	Rs	2.116.065,74	1.945.918,40	131.686,85	2.077.605,25	-38.460,49
	Cp	10.792.473,00	8.837.721,70	1.541.725,34	10.379.447,04	-413.025,96
	T	12.908.538,74	10.783.640,10	1.673.412,19	12.457.052,29	
TITOLO 2 - SPESE IN CONTO CAPITALE	Rs	6.971.768,99	3.061.232,27	3.565.221,44	6.626.453,71	-345.315,28
	Cp	6.644.723,00	1.883.775,45	4.355.261,55	6.239.037,00	-405.686,00
	T	13.616.491,99	4.945.007,72	7.920.482,99	12.865.490,71	
TITOLO 3 - SPESE PER RIMBORSO DI PRESTITI	Rs	0,00	0,00	0,00	0,00	0,00
	Cp	549.500,00	540.880,86	39,05	540.919,91	-8.580,09
	T	549.500,00	540.880,86	39,05	540.919,91	
TITOLO 4 - SPESE PER SERVIZI PER CONTO TERZI	Rs	415.023,11	248.845,69	91.942,62	340.788,31	-74.234,80
	Cp	4.361.500,00	1.774.362,91	2.042.178,94	3.816.541,85	-544.958,15
	T	4.776.523,11	2.023.208,60	2.134.121,56	4.157.330,16	
<b>TOTALE SPESE</b>	Rs	<b>9.502.857,84</b>	<b>5.255.996,36</b>	<b>3.788.850,91</b>	<b>9.044.847,27</b>	<b>-458.010,57</b>
	Cp	<b>22.348.196,00</b>	<b>13.036.740,92</b>	<b>7.939.204,88</b>	<b>20.975.945,80</b>	<b>-1.372.250,20</b>
	T	<b>31.851.053,84</b>	<b>18.292.737,28</b>	<b>11.728.055,79</b>	<b>30.020.793,07</b>	

Capitolo e Art.	Descrizione	Stanziam. definitivi di Bilancio	Determinazioni del Consiglio			Maggiori/Minori Entrate
			Riscossioni	Residui da riportare	Accertamenti	
<b>ENTRATE</b>						
1751.3	AVANZO DI AMMINISTRAZIONE 2005 (FINANZIA PARTE CORRENTE)	Rs	0,00	0,00	0,00	0,00
		Cp	0,00	0,00	0,00	0,00
		T	0,00	0,00	0,00	0,00
		Rs	0,00	0,00	0,00	0,00
		Cp	0,00	0,00	0,00	0,00
		T	0,00	0,00	0,00	0,00
1452	AVANZO DI AMMINISTRAZIONE (FINANZIAMENTO ONERI STRAORDINARI)	Rs	0,00	0,00	0,00	0,00
		Cp	0,00	0,00	0,00	0,00
		T	0,00	0,00	0,00	0,00
1751.2	AVANZO DI AMMINISTRAZIONE 2005 (FINANZIA SPESE C/CAPITALE)	Rs	0,00	0,00	0,00	0,00
		Cp	0,00	0,00	0,00	0,00
		T	0,00	0,00	0,00	0,00
<b>AVANZO DI AMMINISTRAZIONE</b>		Rs	0,00	0,00	0,00	0,00
		Cp	0,00	0,00	0,00	0,00
		T	0,00	0,00	0,00	0,00
10000.1	AVANZO DI AMMINISTRAZIONE (FINANZIA PARTE CAPITALE)	Rs	0,00	0,00	0,00	0,00
		Cp	376.661,00	0,00	0,00	-376.661,00
		T	0,00	0,00	0,00	0,00
10000.2	AVANZO DI AMMINISTRAZIONE (FINANZIA PARTE CORRENTE)	Rs	0,00	0,00	0,00	0,00
		Cp	32.000,00	0,00	0,00	-32.000,00
		T	0,00	0,00	0,00	0,00
<b>AVANZO DI AMMINISTRAZIONE</b>		Rs	0,00	0,00	0,00	0,00
		Cp	408.661,00	0,00	0,00	-408.661,00
		T	0,00	0,00	0,00	0,00

Capitolo e Art.	Descrizione	Stanziamenti definitivi di Bilancio	Determinazioni del Consiglio			Maggiori/Minori Entrate
			Riscossioni	Residui da riportare	Accertamenti	
1	FONDO INIZIALE DI CASSA	Rs	0,00	0,00	0,00	0,00
		Cp	0,00	0,00	0,00	0,00
		T	2.118.094,50	0,00	0,00	0,00
<b>FONDO DI CASSA AL 1° GENNAIO</b>		Rs	0,00	0,00	0,00	0,00
		Cp	0,00	0,00	0,00	0,00
		T	2.118.094,50	0,00	0,00	0,00

## Titolo 1 - Entrate tributarie

### Categoria 1 - Imposte

1 1011002	IMPOSTA COMUNALE SUGLI IMMOBILI	Rs	236.837,03	236.837,03	0,00	236.837,03	0,00
		Cp	2.550.000,00	1.391.362,04	1.139.458,28	2.530.820,32	-19.179,68
		T	2.786.837,03	1.628.199,07	1.139.458,28	2.767.657,35	
1790 1011002	ACCERTAMENTI E LIQUIDAZIONI ICI	Rs	7.992,02	7.992,02	0,00	7.992,02	0,00
		Cp	275.000,00	278.484,45	0,00	278.484,45	3.484,45
		T	282.992,02	286.476,47	0,00	286.476,47	
<b>IMPOSTA COMUNALE SUGLI IMMOBILI</b>		Rs	244.829,05	244.829,05	0,00	244.829,05	0,00
		Cp	2.825.000,00	1.669.846,49	1.139.458,28	2.809.304,77	-15.695,23
		T	3.069.829,05	1.914.675,54	1.139.458,28	3.054.133,82	
4 1011003	COMPARTECIPAZIONE IRPEF	Rs	0,00	0,00	0,00	0,00	0,00
		Cp	1.807.520,00	1.807.520,00	0,00	1.807.520,00	0,00
		T	1.807.520,00	1.807.520,00	0,00	1.807.520,00	
<b>COMPARTECIPAZIONE IRPEF</b>		Rs	0,00	0,00	0,00	0,00	0,00
		Cp	1.807.520,00	1.807.520,00	0,00	1.807.520,00	0,00
		T	1.807.520,00	1.807.520,00	0,00	1.807.520,00	
634 1011005	ADDIZIONALE IRPEF COMUNALE	Rs	315.046,00	298.035,12	17.010,88	315.046,00	0,00
		Cp	330.000,00	0,00	330.000,00	330.000,00	0,00
		T	645.046,00	298.035,12	347.010,88	645.046,00	

Capitolo e Art.	Descrizione		Stanziam. definitivi di Bilancio		Determinazioni del Consiglio			Maggiori/Minori Entrate
					Riscossioni	Residui da riportare	Accertamenti	
634.1 1011005	MAGGIORI ENTRATE ADDIZIONALE IRPEF COMUNALE ANNI PRECEDENTI	Rs	0,00	0,00	0,00	0,00	0,00	0,00
		Cp	32.000,00	0,00	0,00	0,00	0,00	-32.000,00
		T	32.000,00	0,00	0,00	0,00	0,00	
<b>ADDIZIONALE IRPEF</b>		Rs	315.046,00	298.035,12	17.010,88	315.046,00	0,00	0,00
		Cp	362.000,00	0,00	330.000,00	330.000,00	0,00	-32.000,00
		T	677.046,00	298.035,12	347.010,88	645.046,00	0,00	
2 1011006	IMPOSTA COMUNALE SULLA PUBBLICITA'	Rs	1.119,25	1.119,25	0,00	1.119,25	0,00	0,00
		Cp	135.000,00	109.010,97	50.733,79	159.744,76	24.744,76	24.744,76
		T	136.119,25	110.130,22	50.733,79	160.864,01	0,00	
<b>IMPOSTA COMUNALE SULLA PUBBLICITA'</b>		Rs	1.119,25	1.119,25	0,00	1.119,25	0,00	0,00
		Cp	135.000,00	109.010,97	50.733,79	159.744,76	24.744,76	24.744,76
		T	136.119,25	110.130,22	50.733,79	160.864,01	0,00	
3 1011008	ADDIZIONALE COMUNALE SUL CONSUMO ENERGIA ELETTRICA	Rs	0,00	0,00	0,00	0,00	0,00	0,00
		Cp	165.000,00	164.901,99	0,00	164.901,99	-98,01	-98,01
		T	165.000,00	164.901,99	0,00	164.901,99	0,00	
<b>ADDIZIONALE COMUNALE SUL CONSUMO DELL'ENERGIA ELETTRICA</b>		Rs	0,00	0,00	0,00	0,00	0,00	0,00
		Cp	165.000,00	164.901,99	0,00	164.901,99	-98,01	-98,01
		T	165.000,00	164.901,99	0,00	164.901,99	0,00	
<b>CATEGORIA 1 - IMPOSTE</b>		Rs	560.994,30	543.983,42	17.010,88	560.994,30	0,00	0,00
		Cp	5.294.520,00	3.751.279,45	1.520.192,07	5.271.471,52	-23.048,48	-23.048,48
		T	5.855.514,30	4.295.262,87	1.537.202,95	5.832.465,82	0,00	
<b>Categoria 2 - Tasse</b>								
879 1021025	TARSU: QUOTA DEL 10% EX-ECA	Rs	0,00	0,00	0,00	0,00	0,00	0,00
		Cp	200,00	180,06	0,00	180,06	-19,94	-19,94
		T	200,00	180,06	0,00	180,06	0,00	

Capitolo e Art.	Descrizione		Stanziam. definitivi di Bilancio		Determinazioni del Consiglio		Maggiori/Minori Entrate
					Riscossioni	Residui da riportare	
880 1021025	TASSA SMALTIMENTO RIFIUTI SOLIDI URBANI	Rs	0,00	0,00	0,00	0,00	0,00
		Cp	11.600,00	14.762,31	2.728,46	17.490,77	5.890,77
		T	11.600,00	14.762,31	2.728,46	17.490,77	
<b>TASSA SMALTIMENTO RIFIUTI SOLIDI URBANI</b>		Rs	0,00	0,00	0,00	0,00	0,00
		Cp	11.800,00	14.942,37	2.728,46	17.670,83	5.870,83
		T	11.800,00	14.942,37	2.728,46	17.670,83	

**CATEGORIA 2 - TASSE**

Rs	0,00	0,00	0,00	0,00	0,00
Cp	11.800,00	14.942,37	2.728,46	17.670,83	5.870,83
T	11.800,00	14.942,37	2.728,46	17.670,83	

**Categoria 3 - Tributi speciali ed altre Entrate tributarie proprie**

7 1031041	DIRITTI SULLE PUBBLICHE AFFISSIONI	Rs	4.814,42	4.814,42	0,00	4.814,42	0,00
		Cp	35.000,00	11.316,47	12.324,67	23.641,14	-11.358,86
		T	39.814,42	16.130,89	12.324,67	28.455,56	
<b>DIRITTI SULLE PUBBLICHE AFFISSIONI</b>		Rs	4.814,42	4.814,42	0,00	4.814,42	0,00
		Cp	35.000,00	11.316,47	12.324,67	23.641,14	-11.358,86
		T	39.814,42	16.130,89	12.324,67	28.455,56	

**CATEGORIA 3 - TRIBUTI SPECIALI ED ALTRE ENTRATE TRIBUTARIE PROPRIE**

Rs	4.814,42	4.814,42	0,00	4.814,42	0,00
Cp	35.000,00	11.316,47	12.324,67	23.641,14	-11.358,86
T	39.814,42	16.130,89	12.324,67	28.455,56	

Capitolo e Art.	Descrizione	Stanziam. definitivi di Bilancio	Determinazioni del Consiglio			Maggiori/Minori Entrate
			Riscossioni	Residui da riportare	Accertamenti	
<b>CATEGORIA 1 - IMPOSTE</b>		<i>Rs</i> 560.994,30	<b>543.983,42</b>	<b>17.010,88</b>	<b>560.994,30</b>	0,00
		<i>Cp</i> 5.294.520,00	<b>3.751.279,45</b>	<b>1.520.192,07</b>	<b>5.271.471,52</b>	-23.048,48
		<i>Cs</i> 5.855.514,30	<b>4.295.262,87</b>			
		<i>T</i>		<b>1.537.202,95</b>	<b>5.832.465,82</b>	
<b>CATEGORIA 2 - TASSE</b>		<i>Rs</i> 0,00	<b>0,00</b>	<b>0,00</b>	<b>0,00</b>	0,00
		<i>Cp</i> 11.800,00	<b>14.942,37</b>	<b>2.728,46</b>	<b>17.670,83</b>	5.870,83
		<i>Cs</i> 11.800,00	<b>14.942,37</b>			
		<i>T</i>		<b>2.728,46</b>	<b>17.670,83</b>	
<b>CATEGORIA 3 - TRIBUTI SPECIALI ED ALTRE ENTRATE TRIBUTARIE PROPRIE</b>		<i>Rs</i> 4.814,42	<b>4.814,42</b>	<b>0,00</b>	<b>4.814,42</b>	0,00
		<i>Cp</i> 35.000,00	<b>11.316,47</b>	<b>12.324,67</b>	<b>23.641,14</b>	-11.358,86
		<i>Cs</i> 39.814,42	<b>16.130,89</b>			
		<i>T</i>		<b>12.324,67</b>	<b>28.455,56</b>	
<b>TITOLO 1 - ENTRATE TRIBUTARIE</b>		<i>Rs</i> 565.808,72	<b>548.797,84</b>	<b>17.010,88</b>	<b>565.808,72</b>	0,00
		<i>Cp</i> 5.341.320,00	<b>3.777.538,29</b>	<b>1.535.245,20</b>	<b>5.312.783,49</b>	-28.536,51
		<i>T</i> 5.907.128,72	<b>4.326.336,13</b>	<b>1.552.256,08</b>	<b>5.878.592,21</b>	
<b>Titolo 2 - Entrate derivanti da contributi e trasferimenti correnti dello Stato, della Regione e di altri enti del settore pubblico anche in rapporto all'esercizio di funzioni delegate dalla Regione</b>						
<b>Categoria 1 - Contributi e trasferimenti correnti dallo Stato</b>						
9 2012002	CONTRIBUTO STATALE PER GLI UFFICI GIUDIZIARI	<i>Rs</i> 49.849,05	<b>18.731,00</b>	<b>20.438,00</b>	<b>39.169,00</b>	-10.680,05
		<i>Cp</i> 22.000,00	<b>1.434,74</b>	<b>20.000,00</b>	<b>21.434,74</b>	-565,26
		<i>T</i> 71.849,05	<b>20.165,74</b>	<b>40.438,00</b>	<b>60.603,74</b>	
70 2012002	CONTRIBUTO STATALE PER FUNZIONI TRASFERITE	<i>Rs</i> 0,00	<b>0,00</b>	<b>0,00</b>	<b>0,00</b>	0,00
		<i>Cp</i> 5.584,00	<b>5.583,65</b>	<b>0,00</b>	<b>5.583,65</b>	-0,35
		<i>T</i> 5.584,00	<b>5.583,65</b>	<b>0,00</b>	<b>5.583,65</b>	

Titolo 2 - Entrate derivanti da contributi e trasferimenti correnti dello Stato, della Regione e di altri enti del settore pubblico anche in rapporto all'esercizio di funzioni delegate dalla Regione  
 Categoria 1 - Contributi e trasferimenti correnti dallo Stato

Capitolo e Art.	Descrizione		Stanziam. definitivi di Bilancio		Determinazioni del Consiglio			Maggiori/Minori Entrate
					Riscossioni	Residui da riportare	Accertamenti	
70.1 2012002	ARRETRATI RIMBORSO SPESE UFFICI GIUDIZIARI	Rs	31.241,00	0,00	31.241,00	31.241,00	0,00	
		Cp	0,00	0,00	0,00	0,00	0,00	
		T	31.241,00	0,00	31.241,00	31.241,00		
<b>CONTRIBUTO DELLO STATO PER LE SPESE DEGLI UFFICI GIUDIZIARI</b>		Rs	81.090,05	18.731,00	51.679,00	70.410,00	-10.680,05	
		Cp	27.584,00	7.018,39	20.000,00	27.018,39	-565,61	
		T	108.674,05	25.749,39	71.679,00	97.428,39		
10 2012003	CONTRIBUTO STATALE ORDINARIO	Rs	93.924,40	40.295,27	53.629,13	93.924,40	0,00	
		Cp	97.595,00	68.454,88	29.139,43	97.594,31	-0,69	
		T	191.519,40	108.750,15	82.768,56	191.518,71		
10.1 2012003	ARRETRATI CONTRIBUTO ORDINARIO STATALE 2003	Rs	11.399,16	4.811,18	0,00	4.811,18	-6.587,98	
		Cp	0,00	0,00	0,00	0,00	0,00	
		T	11.399,16	4.811,18	0,00	4.811,18		
11.1 2012003	CONTRIBUTO STATALE PEREQUATIVO FISCALITA' LOCALE	Rs	0,00	0,00	0,00	0,00	0,00	
		Cp	147.080,00	147.076,09	0,00	147.076,09	-3,91	
		T	147.080,00	147.076,09	0,00	147.076,09		
12 2012003	CONTRIBUTO STATALE SVILUPPO INVESTIMENTI	Rs	0,00	0,00	0,00	0,00	0,00	
		Cp	308.820,00	308.818,85	0,00	308.818,85	-1,15	
		T	308.820,00	308.818,85	0,00	308.818,85		
13 2012003	CONTRIBUTO STATALE CONSOLIDATO	Rs	0,00	0,00	0,00	0,00	0,00	
		Cp	10.102,00	9.587,20	0,00	9.587,20	-514,80	
		T	10.102,00	9.587,20	0,00	9.587,20		
1459 2012003	CONTRIBUTO STATALE PER MENSA INSEGNANTI	Rs	5.000,00	3.741,30	0,00	3.741,30	-1.258,70	
		Cp	4.500,00	1.495,18	0,00	1.495,18	-3.004,82	
		T	9.500,00	5.236,48	0,00	5.236,48		
1460 2012003	CONTRIBUTO STATALE PER CONTRATTO SEGRETARI COMUNALI	Rs	0,00	0,00	0,00	0,00	0,00	
		Cp	4.774,00	4.773,06	0,00	4.773,06	-0,94	
		T	4.774,00	4.773,06	0,00	4.773,06		



Titolo 2 - Entrate derivanti da contributi e trasferimenti correnti dello Stato, della Regione e di altri enti del settore pubblico anche in rapporto all'esercizio di funzioni delegate dalla Regione  
 Categoria 1 - Contributi e trasferimenti correnti dallo Stato

Capitolo e Art.	Descrizione		Stanzamenti definitivi di Bilancio		Determinazioni del Consiglio		Maggiori/Minori Entrate
					Riscossioni	Residui da riportare	
1775 2012003	CONTRIBUTO STATALE PER IVA SERVIZI ESTERNALIZZATI	Rs	33.140,01	<b>33.140,00</b>	<b>0,00</b>	<b>33.140,00</b>	-0,01
		Cp	32.050,00	<b>35.800,34</b>	<b>0,00</b>	<b>35.800,34</b>	3.750,34
		T	65.190,01	<b>68.940,34</b>	<b>0,00</b>	<b>68.940,34</b>	
1775.1 2012003	CONTRIBUTO STATALE IVA SERVIZI ESTERNALIZZATI (MAGGIORE ASSEGNAZIONE C. 25 L. 350/2003)	Rs	0,00	<b>0,00</b>	<b>0,00</b>	<b>0,00</b>	0,00
		Cp	42.050,00	<b>42.045,51</b>	<b>0,00</b>	<b>42.045,51</b>	-4,49
		T	42.050,00	<b>42.045,51</b>	<b>0,00</b>	<b>42.045,51</b>	
1775.2 2012003	CONTRIBUTO STATALE PER PERDITA GETTITO ICI ORATORI (EX L. 206/2003)	Rs	0,00	<b>0,00</b>	<b>0,00</b>	<b>0,00</b>	0,00
		Cp	5.959,00	<b>0,00</b>	<b>0,00</b>	<b>0,00</b>	-5.959,00
		T	5.959,00	<b>0,00</b>	<b>0,00</b>	<b>0,00</b>	
1775.3 2012003	CONTRIBUTI ARRETRATI 2003 - 2004 - 2005 PER PERDITA GETTITO ICI ORATORI L. 206/2003	Rs	0,00	<b>0,00</b>	<b>0,00</b>	<b>0,00</b>	0,00
		Cp	13.906,00	<b>0,00</b>	<b>0,00</b>	<b>0,00</b>	-13.906,00
		T	13.906,00	<b>0,00</b>	<b>0,00</b>	<b>0,00</b>	
<b>CONTRIBUTI ORDINARIO DELLO STATO PER FINANZIAMENTO DEL BILANCIO</b>		Rs	143.463,57	<b>81.987,75</b>	<b>53.629,13</b>	<b>135.616,88</b>	-7.846,69
		Cp	666.836,00	<b>618.051,11</b>	<b>29.139,43</b>	<b>647.190,54</b>	-19.645,46
		T	810.299,57	<b>700.038,86</b>	<b>82.768,56</b>	<b>782.807,42</b>	
20042 2012004	CONTRIBUTO STATALE PER SERVIZIO CIVILE VOLONTARIO	Rs	0,00	<b>0,00</b>	<b>0,00</b>	<b>0,00</b>	0,00
		Cp	10.000,00	<b>0,00</b>	<b>0,00</b>	<b>0,00</b>	-10.000,00
		T	10.000,00	<b>0,00</b>	<b>0,00</b>	<b>0,00</b>	
<b>CONTRIBUTI DELLO STATO PER FINALITA' DIVERSE</b>		Rs	0,00	<b>0,00</b>	<b>0,00</b>	<b>0,00</b>	0,00
		Cp	10.000,00	<b>0,00</b>	<b>0,00</b>	<b>0,00</b>	-10.000,00
		T	10.000,00	<b>0,00</b>	<b>0,00</b>	<b>0,00</b>	
21020.10 2012102	CONTRIBUTO STATALE COMUNI APPARTENENTI A PROVINCE CONFINANTI TRENTO E BOLZANO (C. 4 LEGGE 266/2005)	Rs	0,00	<b>0,00</b>	<b>0,00</b>	<b>0,00</b>	0,00
		Cp	0,00	<b>45.245,45</b>	<b>0,00</b>	<b>45.245,45</b>	45.245,45
		T	0,00	<b>45.245,45</b>	<b>0,00</b>	<b>45.245,45</b>	
<b>ALTRI TRASFERIMENTI CORRENTI DALLO STATO</b>		Rs	0,00	<b>0,00</b>	<b>0,00</b>	<b>0,00</b>	0,00
		Cp	0,00	<b>45.245,45</b>	<b>0,00</b>	<b>45.245,45</b>	45.245,45
		T	0,00	<b>45.245,45</b>	<b>0,00</b>	<b>45.245,45</b>	

Capitolo e Art.	Descrizione		Stanziam. definitivi		Determinazioni del Consiglio		Maggiori/Minori Entrate
			di Bilancio	Riscossioni	Residui da riportare	Accertamenti	
<b>CATEGORIA 1 - CONTRIBUTI E TRASFERIMENTI CORRENTI DALLO STATO</b>		<i>Rs</i>	224.553,62	<b>100.718,75</b>	<b>105.308,13</b>	<b>206.026,88</b>	-18.526,74
		<i>Cp</i>	704.420,00	<b>670.314,95</b>	<b>49.139,43</b>	<b>719.454,38</b>	15.034,38
		<i>T</i>	928.973,62	<b>771.033,70</b>	<b>154.447,56</b>	<b>925.481,26</b>	

### Categoria 2 - Contributi e trasferimenti correnti dalla Regione

20241 2022024	CONTRIBUTO REGIONE PROGETTO L. 40 "DALL'ESSERE STRANIERO A CITTADINO"	<i>Rs</i>	66.279,73	<b>44.186,49</b>	<b>22.093,25</b>	<b>66.279,74</b>	0,01
		<i>Cp</i>	0,00	<b>0,00</b>	<b>0,00</b>	<b>0,00</b>	0,00
		<i>T</i>	66.279,73	<b>44.186,49</b>	<b>22.093,25</b>	<b>66.279,74</b>	
<b>CONTRIBUTO DELLA REGIONE PER PROGETTO "DALL'ESSERE STRANIERO ALL'ESSERE CITTADINO" (EX L. 40/98)</b>		<i>Rs</i>	66.279,73	<b>44.186,49</b>	<b>22.093,25</b>	<b>66.279,74</b>	0,01
		<i>Cp</i>	0,00	<b>0,00</b>	<b>0,00</b>	<b>0,00</b>	0,00
		<i>T</i>	66.279,73	<b>44.186,49</b>	<b>22.093,25</b>	<b>66.279,74</b>	
881 2022025	CONTRIBUTO REGIONALE PER MUTUO FOGNATURA	<i>Rs</i>	0,00	<b>0,00</b>	<b>0,00</b>	<b>0,00</b>	0,00
		<i>Cp</i>	12.400,00	<b>12.394,97</b>	<b>0,00</b>	<b>12.394,97</b>	-5,03
		<i>T</i>	12.400,00	<b>12.394,97</b>	<b>0,00</b>	<b>12.394,97</b>	
20251 2022025	CONTRIBUTO REGIONALE PER MUTUO PALAZZETTO DELLO SPORT	<i>Rs</i>	4.030,00	<b>3.314,30</b>	<b>0,00</b>	<b>3.314,30</b>	-715,70
		<i>Cp</i>	4.030,00	<b>0,00</b>	<b>0,00</b>	<b>0,00</b>	-4.030,00
		<i>T</i>	8.060,00	<b>3.314,30</b>	<b>0,00</b>	<b>3.314,30</b>	
<b>CONTRIBUTO DELLA REGIONE PER INTERESSI MUTUI</b>		<i>Rs</i>	4.030,00	<b>3.314,30</b>	<b>0,00</b>	<b>3.314,30</b>	-715,70
		<i>Cp</i>	16.430,00	<b>12.394,97</b>	<b>0,00</b>	<b>12.394,97</b>	-4.035,03
		<i>T</i>	20.460,00	<b>15.709,27</b>	<b>0,00</b>	<b>15.709,27</b>	
20261 2022026	CONTRIBUTO REGIONALE "PROGETTO SICUREZZA"	<i>Rs</i>	7.242,00	<b>7.242,00</b>	<b>0,00</b>	<b>7.242,00</b>	0,00
		<i>Cp</i>	0,00	<b>0,00</b>	<b>0,00</b>	<b>0,00</b>	0,00
		<i>T</i>	7.242,00	<b>7.242,00</b>	<b>0,00</b>	<b>7.242,00</b>	
<b>CONTRIBUTO DALLA REGIONE PER PROGETTO "SICUREZZA"</b>		<i>Rs</i>	7.242,00	<b>7.242,00</b>	<b>0,00</b>	<b>7.242,00</b>	0,00
		<i>Cp</i>	0,00	<b>0,00</b>	<b>0,00</b>	<b>0,00</b>	0,00
		<i>T</i>	7.242,00	<b>7.242,00</b>	<b>0,00</b>	<b>7.242,00</b>	

Titolo 2 - Entrate derivanti da contributi e trasferimenti correnti dello Stato, della Regione e di altri enti del settore pubblico anche in rapporto all'esercizio di funzioni delegate dalla Regione  
 Categoria 2 - Contributi e trasferimenti correnti dalla Regione

Capitolo e Art.	Descrizione		Stanzamenti definitivi di Bilancio		Determinazioni del Consiglio		Maggiori/Minori Entrate
					Riscossioni	Residui da riportare	
1764 2022050	CONTRIBUTO REGIONALE PER FIERE	Rs	23.533,89	23.533,89	0,00	23.533,89	0,00
		Cp	37.790,00	0,00	37.790,00	37.790,00	0,00
		T	61.323,89	23.533,89	37.790,00	61.323,89	
<b>CONTRIBUTO DALLA REGIONE PER FIERE</b>		Rs	23.533,89	23.533,89	0,00	23.533,89	0,00
		Cp	37.790,00	0,00	37.790,00	37.790,00	0,00
		T	61.323,89	23.533,89	37.790,00	61.323,89	
<b>CATEGORIA 2 - CONTRIBUTI E TRASFERIMENTI CORRENTI DALLA REGIONE</b>		Rs	101.085,62	78.276,68	22.093,25	100.369,93	-715,69
		Cp	54.220,00	12.394,97	37.790,00	50.184,97	-4.035,03
		T	155.305,62	90.671,65	59.883,25	150.554,90	
<b>Categoria 3 - Contributi e trasferimenti dalla Regione per funzioni delegate</b>							
15 2032051	CONTRIBUTO REGIONALE PER CENTRO AGGREGAZIONE GIOVANILE	Rs	4.610,00	4.610,00	0,00	4.610,00	0,00
		Cp	29.150,00	0,00	29.146,78	29.146,78	-3,22
		T	33.760,00	4.610,00	29.146,78	33.756,78	
<b>CONTRIBUTI DELLA REGIONE PER FUNZIONI DI INTERESSE LOCALE DELEGATE (EX D.P.R. 616/1977)</b>		Rs	4.610,00	4.610,00	0,00	4.610,00	0,00
		Cp	29.150,00	0,00	29.146,78	29.146,78	-3,22
		T	33.760,00	4.610,00	29.146,78	33.756,78	
20611 2032061	CONTRIBUTO REGIONALE PER PREVENZIONE DISAGIO GIOVANILE - PROGETTO "GIOVANI E IL MONDO"	Rs	10.324,36	10.324,36	0,00	10.324,36	0,00
		Cp	0,00	0,00	0,00	0,00	0,00
		T	10.324,36	10.324,36	0,00	10.324,36	
<b>CONTRIBUTO DELLA REGIONE PER PROGETTO "GIOVANI"</b>		Rs	10.324,36	10.324,36	0,00	10.324,36	0,00
		Cp	0,00	0,00	0,00	0,00	0,00
		T	10.324,36	10.324,36	0,00	10.324,36	
18 2032063	CONTRIBUTO REGIONALE PER CENTRO RICREATIVO DIURNO	Rs	1.006,00	1.006,00	0,00	1.006,00	0,00
		Cp	5.000,00	0,00	4.721,92	4.721,92	-278,08
		T	6.006,00	1.006,00	4.721,92	5.727,92	

Titolo 2 - Entrate derivanti da contributi e trasferimenti correnti dello Stato, della Regione e di altri enti del settore pubblico anche in rapporto all'esercizio di funzioni delegate dalla Regione  
 Categoria 3 - Contributi e trasferimenti dalla Regione per funzioni delegate

Capitolo e Art.	Descrizione		Stanzamenti definitivi di Bilancio		Determinazioni del Consiglio			Maggiori/Minori Entrate
					Riscossioni	Residui da riportare	Accertamenti	
<b>CONTRIBUTO DELLA REGIONE PER CENTRI RICREATIVI (EX L.R. 56)</b>		<i>Rs</i>	1.006,00	<b>1.006,00</b>	<b>0,00</b>	<b>1.006,00</b>	0,00	
		<i>Cp</i>	5.000,00	<b>0,00</b>	<b>4.721,92</b>	<b>4.721,92</b>	-278,08	
		<i>T</i>	6.006,00	<b>1.006,00</b>	<b>4.721,92</b>	<b>5.727,92</b>		
<b>19</b>	CONTRIBUTO REGIONE LOMBARDIA PER SAD ANZIANI (S.A.D.A.) E SAD HANDICAPPATI (S.A.D.H.)	<i>Rs</i>	13.016,68	<b>13.016,68</b>	<b>0,00</b>	<b>13.016,68</b>	0,00	
<b>2032064</b>		<i>Cp</i>	58.700,00	<b>0,00</b>	<b>58.687,55</b>	<b>58.687,55</b>	-12,45	
		<i>T</i>	71.716,68	<b>13.016,68</b>	<b>58.687,55</b>	<b>71.704,23</b>		
<b>19.1</b>	CONTRIBUTO REGIONALE PER S.A.D. EDUCATIVA MINORI	<i>Rs</i>	2.703,00	<b>2.703,00</b>	<b>0,00</b>	<b>2.703,00</b>	0,00	
<b>2032064</b>		<i>Cp</i>	15.000,00	<b>0,00</b>	<b>14.922,26</b>	<b>14.922,26</b>	-77,74	
		<i>T</i>	17.703,00	<b>2.703,00</b>	<b>14.922,26</b>	<b>17.625,26</b>		
<b>89</b>	CONTRIBUTO REGIONALE ART. 80/1/2 L.R. 1/86: AFFIDO MINORI E RETTE IN COMUNITA'	<i>Rs</i>	21.359,00	<b>21.359,00</b>	<b>0,00</b>	<b>21.359,00</b>	0,00	
<b>2032064</b>		<i>Cp</i>	22.000,00	<b>0,00</b>	<b>21.187,61</b>	<b>21.187,61</b>	-812,39	
		<i>T</i>	43.359,00	<b>21.359,00</b>	<b>21.187,61</b>	<b>42.546,61</b>		
<b>20641</b>	CONTRIBUTO REGIONALE INSERIMENTO LAVORATIVO	<i>Rs</i>	0,00	<b>0,00</b>	<b>0,00</b>	<b>0,00</b>	0,00	
<b>2032064</b>		<i>Cp</i>	3.500,00	<b>346,50</b>	<b>0,00</b>	<b>346,50</b>	-3.153,50	
		<i>T</i>	3.500,00	<b>346,50</b>	<b>0,00</b>	<b>346,50</b>		
<b>CONTRIBUTO DELLA REGIONE PER SERVIZIO ASSISTENZA DOMICILIARE E AFFIDI MINORI</b>		<i>Rs</i>	37.078,68	<b>37.078,68</b>	<b>0,00</b>	<b>37.078,68</b>	0,00	
		<i>Cp</i>	99.200,00	<b>346,50</b>	<b>94.797,42</b>	<b>95.143,92</b>	-4.056,08	
		<i>T</i>	136.278,68	<b>37.425,18</b>	<b>94.797,42</b>	<b>132.222,60</b>		
<b>CATEGORIA 3 - CONTRIBUTI E TRASFERIMENTI DALLA REGIONE PER FUNZIONI DELEGATE</b>		<i>Rs</i>	53.019,04	<b>53.019,04</b>	<b>0,00</b>	<b>53.019,04</b>	0,00	
		<i>Cp</i>	133.350,00	<b>346,50</b>	<b>128.666,12</b>	<b>129.012,62</b>	-4.337,38	
		<i>T</i>	186.369,04	<b>53.365,54</b>	<b>128.666,12</b>	<b>182.031,66</b>		
<b>Categoria 5 - Contributi e trasferimenti correnti da altri enti del settore pubblico</b>								
<b>20681</b>	CONTRIBUTO PROVINCIALE PER INTEGRAZIONE SCOLASTICA ALUNNI DISABILI	<i>Rs</i>	0,00	<b>0,00</b>	<b>0,00</b>	<b>0,00</b>	0,00	
<b>2052068</b>		<i>Cp</i>	3.470,00	<b>3.115,08</b>	<b>351,59</b>	<b>3.466,67</b>	-3,33	
		<i>T</i>	3.470,00	<b>3.115,08</b>	<b>351,59</b>	<b>3.466,67</b>		

Titolo 2 - Entrate derivanti da contributi e trasferimenti correnti dello Stato, della Regione e di altri enti del settore pubblico anche in rapporto all'esercizio di funzioni delegate dalla Regione  
 Categoria 5 - Contributi e trasferimenti correnti da altri enti del settore pubblico

Capitolo e Art.	Descrizione		Stanziam. definitivi		Determinazioni del Consiglio		Maggiori/Minori Entrate
			di Bilancio		Riscossioni	Residui da riportare	
<b>CONTRIBUTO DELLA PROVINCIA PER SERVIZI SOCIALI</b>		<i>Rs</i>	0,00	<b>0,00</b>	<b>0,00</b>	<b>0,00</b>	0,00
		<i>Cp</i>	3.470,00	<b>3.115,08</b>	<b>351,59</b>	<b>3.466,67</b>	-3,33
		<i>T</i>	3.470,00	<b>3.115,08</b>	<b>351,59</b>	<b>3.466,67</b>	
<b>80</b>	CONTRIBUTI DEI COMUNI PER SPESE COMMISSIONE ELETTORALE CIRCONDARIALE (C.E. CIR)	<i>Rs</i>	4.683,24	<b>4.683,24</b>	<b>0,00</b>	<b>4.683,24</b>	0,00
<b>2052080</b>		<i>Cp</i>	13.000,00	<b>6.613,57</b>	<b>4.511,70</b>	<b>11.125,27</b>	-1.874,73
		<i>T</i>	17.683,24	<b>11.296,81</b>	<b>4.511,70</b>	<b>15.808,51</b>	
<b>1800</b>	CONTRIBUTO DEL COMUNE DI PRESEGLIE PER SERVIZIO SEGRETERIA CONVENZIONATA	<i>Rs</i>	13.976,82	<b>13.976,82</b>	<b>0,00</b>	<b>13.976,82</b>	0,00
<b>2052080</b>		<i>Cp</i>	25.000,00	<b>16.268,20</b>	<b>4.658,23</b>	<b>20.926,43</b>	-4.073,57
		<i>T</i>	38.976,82	<b>30.245,02</b>	<b>4.658,23</b>	<b>34.903,25</b>	
<b>20801</b>	CONTRIBUTO DEI COMUNI PER PROGETTO "GIOVANI E IL MONDO"	<i>Rs</i>	11.902,62	<b>11.210,76</b>	<b>689,26</b>	<b>11.900,02</b>	-2,60
<b>2052080</b>		<i>Cp</i>	0,00	<b>0,00</b>	<b>0,00</b>	<b>0,00</b>	0,00
		<i>T</i>	11.902,62	<b>11.210,76</b>	<b>689,26</b>	<b>11.900,02</b>	
<b>20802</b>	CONTRIBUTI DEI COMUNI PER PROGETTO L. 40/98 "DALL'ESSERE STRANIERO ALL'ESSERE CITTADINO"	<i>Rs</i>	8.776,60	<b>8.020,33</b>	<b>753,67</b>	<b>8.774,00</b>	-2,60
<b>2052080</b>		<i>Cp</i>	0,00	<b>0,00</b>	<b>0,00</b>	<b>0,00</b>	0,00
		<i>T</i>	8.776,60	<b>8.020,33</b>	<b>753,67</b>	<b>8.774,00</b>	
<b>20803</b>	CONTRIBUTO DEI COMUNI PER SERVIZIO ASSOCIATO TRASPORTO PERSONE DIVERSAMENTE ABILI	<i>Rs</i>	1.200,00	<b>1.200,00</b>	<b>0,00</b>	<b>1.200,00</b>	0,00
<b>2052080</b>		<i>Cp</i>	12.000,00	<b>12.000,00</b>	<b>0,00</b>	<b>12.000,00</b>	0,00
		<i>T</i>	13.200,00	<b>13.200,00</b>	<b>0,00</b>	<b>13.200,00</b>	
<b>20805</b>	CONTRIBUTO DELL'ASSOCIAZIONE COMUNE BRESCIANI PER SPESE PRONTO INTERVENTO GRANDINATA	<i>Rs</i>	25.000,00	<b>25.000,00</b>	<b>0,00</b>	<b>25.000,00</b>	0,00
<b>2052080</b>		<i>Cp</i>	0,00	<b>0,00</b>	<b>0,00</b>	<b>0,00</b>	0,00
		<i>T</i>	25.000,00	<b>25.000,00</b>	<b>0,00</b>	<b>25.000,00</b>	
<b>20806</b>	CONTRIBUTI DA COMUNI PER MANIFESTAZIONI CULTURALI VARIE	<i>Rs</i>	0,00	<b>0,00</b>	<b>0,00</b>	<b>0,00</b>	0,00
<b>2052080</b>		<i>Cp</i>	600,00	<b>549,35</b>	<b>0,00</b>	<b>549,35</b>	-50,65
		<i>T</i>	600,00	<b>549,35</b>	<b>0,00</b>	<b>549,35</b>	
<b>20807.1</b>	TRASFERIMENTO DAL COMUNE DI CHIARI FONDI LEGGE 328	<i>Rs</i>	0,00	<b>0,00</b>	<b>0,00</b>	<b>0,00</b>	0,00
<b>2052080</b>		<i>Cp</i>	19.280,00	<b>19.240,00</b>	<b>0,00</b>	<b>19.240,00</b>	-40,00
		<i>T</i>	19.280,00	<b>19.240,00</b>	<b>0,00</b>	<b>19.240,00</b>	

Titolo 2 - Entrate derivanti da contributi e trasferimenti correnti dello Stato, della Regione e di altri enti del settore pubblico anche in rapporto all'esercizio di funzioni delegate dalla Regione  
 Categoria 5 - Contributi e trasferimenti correnti da altri enti del settore pubblico

Capitolo e Art.	Descrizione	Stanziam. definitivi di Bilancio		Determinazioni del Consiglio		Maggiori/Minori Entrate	
			Riscossioni	Residui da riportare	Accertamenti		
<b>CONTRIBUTI DEI COMUNI PER FUNZIONI VARIE</b>		<i>Rs</i>	65.539,28	64.091,15	1.442,93	65.534,08	-5,20
		<i>Cp</i>	69.880,00	54.671,12	9.169,93	63.841,05	-6.038,95
		<i>T</i>	135.419,28	118.762,27	10.612,86	129.375,13	
25010.2  2052501	CONTRIBUTO PROVINCIALE PER MANIFESTAZIONI CULTURALI	<i>Rs</i>	0,00	0,00	0,00	0,00	0,00
		<i>Cp</i>	0,00	0,00	2.500,00	2.500,00	2.500,00
		<i>T</i>	0,00	0,00	2.500,00	2.500,00	
<b>TRASFERIMENTI CORRENTI DALLA PROVINCIA</b>		<i>Rs</i>	0,00	0,00	0,00	0,00	0,00
		<i>Cp</i>	0,00	0,00	2.500,00	2.500,00	2.500,00
		<i>T</i>	0,00	0,00	2.500,00	2.500,00	
<b>CATEGORIA 5 - CONTRIBUTI E TRASFERIMENTI CORRENTI DA ALTRI ENTI DEL SETTORE PUBBLICO</b>		<i>Rs</i>	65.539,28	64.091,15	1.442,93	65.534,08	-5,20
		<i>Cp</i>	73.350,00	57.786,20	12.021,52	69.807,72	-3.542,28
		<i>T</i>	138.889,28	121.877,35	13.464,45	135.341,80	

Titolo 2 - Entrate derivanti da contributi e trasferimenti correnti dello Stato, della Regione e di altri enti del settore pubblico anche in rapporto all'esercizio di funzioni delegate dalla Regione  
 Categoria 5 - Contributi e trasferimenti correnti da altri enti del settore pubblico

Capitolo e Art. Descrizione		Stanzamenti definitivi di Bilancio		Determinazioni del Consiglio		Maggiori/Minori Entrate
				Riscossioni	Residui da riportare	
<b>CATEGORIA 1 - CONTRIBUTI E TRASFERIMENTI CORRENTI DALLO STATO</b>	Rs	224.553,62	<b>100.718,75</b>	<b>105.308,13</b>	<b>206.026,88</b>	-18.526,74
	Cp	704.420,00	<b>670.314,95</b>	<b>49.139,43</b>	<b>719.454,38</b>	15.034,38
	Cs	928.973,62	<b>771.033,70</b>			
	T			<b>154.447,56</b>	<b>925.481,26</b>	
<b>CATEGORIA 2 - CONTRIBUTI E TRASFERIMENTI CORRENTI DALLA REGIONE</b>	Rs	101.085,62	<b>78.276,68</b>	<b>22.093,25</b>	<b>100.369,93</b>	-715,69
	Cp	54.220,00	<b>12.394,97</b>	<b>37.790,00</b>	<b>50.184,97</b>	-4.035,03
	Cs	155.305,62	<b>90.671,65</b>			
	T			<b>59.883,25</b>	<b>150.554,90</b>	
<b>CATEGORIA 3 - CONTRIBUTI E TRASFERIMENTI DALLA REGIONE PER FUNZIONI DELEGATE</b>	Rs	53.019,04	<b>53.019,04</b>	<b>0,00</b>	<b>53.019,04</b>	0,00
	Cp	133.350,00	<b>346,50</b>	<b>128.666,12</b>	<b>129.012,62</b>	-4.337,38
	Cs	186.369,04	<b>53.365,54</b>			
	T			<b>128.666,12</b>	<b>182.031,66</b>	
<b>CATEGORIA 5 - CONTRIBUTI E TRASFERIMENTI CORRENTI DA ALTRI ENTI DEL SETTORE PUBBLICO</b>	Rs	65.539,28	<b>64.091,15</b>	<b>1.442,93</b>	<b>65.534,08</b>	-5,20
	Cp	73.350,00	<b>57.786,20</b>	<b>12.021,52</b>	<b>69.807,72</b>	-3.542,28
	Cs	138.889,28	<b>121.877,35</b>			
	T			<b>13.464,45</b>	<b>135.341,80</b>	
<b>TITOLO 2 - ENTRATE DERIVANTI DA CONTRIBUTI E TRASFERIMENTI CORRENTI DELLO STATO, DELLA REGIONE E DI ALTRI ENTI DEL SETTORE PUBBLICO ANCHE IN RAPPORTO ALL'ESERCIZIO DI FUNZIONI DELEGATE DALLA REGIONE</b>	Rs	444.197,56	<b>296.105,62</b>	<b>128.844,31</b>	<b>424.949,93</b>	-19.247,63
	Cp	965.340,00	<b>740.842,62</b>	<b>227.617,07</b>	<b>968.459,69</b>	3.119,69
	T	1.409.537,56	<b>1.036.948,24</b>	<b>356.461,38</b>	<b>1.393.409,62</b>	

### Titolo 3 - Entrate extratributarie

#### Categoria 1 - Proventi dei servizi pubblici

23 3013001	DIRITTI DI SEGRETERIA	Rs	885,00	<b>885,00</b>	<b>0,00</b>	<b>885,00</b>	0,00
		Cp	58.000,00	<b>51.675,95</b>	<b>149,76</b>	<b>51.825,71</b>	-6.174,29
		T	58.885,00	<b>52.560,95</b>	<b>149,76</b>	<b>52.710,71</b>	

Capitolo e Art.	Descrizione		Stanziam. definitivi di Bilancio		Determinazioni del Consiglio		Maggiori/Minori Entrate
					Riscossioni	Residui da riportare	
24 3013001	DIRITTI DI SEGRETERIA IN CAMPO EDILIZIO	Rs	720,00	720,00	0,00	720,00	0,00
		Cp	155.000,00	143.328,56	0,00	143.328,56	-11.671,44
		T	155.720,00	144.048,56	0,00	144.048,56	
<b>DIRITTI DI SEGRETERIA</b>		Rs	1.605,00	1.605,00	0,00	1.605,00	0,00
		Cp	213.000,00	195.004,51	149,76	195.154,27	-17.845,73
		T	214.605,00	196.609,51	149,76	196.759,27	
25 3013002	PROVENTI CARTOGRAFIE	Rs	0,00	0,00	0,00	0,00	0,00
		Cp	1.500,00	1.072,50	0,00	1.072,50	-427,50
		T	1.500,00	1.072,50	0,00	1.072,50	
<b>PROVENTI CESSIONE CARTOGRAFIE, CAPITOLATI D'APPALTO E STRUMENTI URBANISTICI E STAMPATI DIVERSI NONCHE' VISURE CATASTALI</b>		Rs	0,00	0,00	0,00	0,00	0,00
		Cp	1.500,00	1.072,50	0,00	1.072,50	-427,50
		T	1.500,00	1.072,50	0,00	1.072,50	
27 3013004	DIRITTI CARTE IDENTITA'	Rs	373,40	373,40	0,00	373,40	0,00
		Cp	22.000,00	17.025,20	892,80	17.918,00	-4.082,00
		T	22.373,40	17.398,60	892,80	18.291,40	
<b>DIRITTI PER IL RILASCIO DELLE CARTE D'IDENTITA'</b>		Rs	373,40	373,40	0,00	373,40	0,00
		Cp	22.000,00	17.025,20	892,80	17.918,00	-4.082,00
		T	22.373,40	17.398,60	892,80	18.291,40	
28 3013007	PROVENTI DEI PARCHEGGI PUBBLICI	Rs	0,00	0,00	0,00	0,00	0,00
		Cp	34.000,00	27.833,28	0,00	27.833,28	-6.166,72
		T	34.000,00	27.833,28	0,00	27.833,28	
<b>PROVENTI DEI PARCHEGGI PUBBLICI</b>		Rs	0,00	0,00	0,00	0,00	0,00
		Cp	34.000,00	27.833,28	0,00	27.833,28	-6.166,72
		T	34.000,00	27.833,28	0,00	27.833,28	



Capitolo e Art.	Descrizione		Stanziam. definitivi di Bilancio		Determinazioni del Consiglio		Maggiori/Minori Entrate
					Riscossioni	Residui da riportare	
64 3013008	SANZIONI AMMINISTRATIVE PER VIOLAZIONE DEL CODICE DELLA STRADA	Rs	16.367,69	16.367,69	0,00	16.367,69	0,00
		Cp	200.000,00	199.646,86	0,00	199.646,86	-353,14
		T	216.367,69	216.014,55	0,00	216.014,55	
<b>SANZIONI AMMINISTRATIVE</b>		Rs	16.367,69	16.367,69	0,00	16.367,69	0,00
		Cp	200.000,00	199.646,86	0,00	199.646,86	-353,14
		T	216.367,69	216.014,55	0,00	216.014,55	
31 3013011	PROVENTI DELL'ILLUMINAZIONE VOTIVA	Rs	11.000,00	11.000,00	0,00	11.000,00	0,00
		Cp	11.000,00	0,00	11.000,00	11.000,00	0,00
		T	22.000,00	11.000,00	11.000,00	22.000,00	
<b>PROVENTI DELL'ILLUMINAZIONE VOTIVA</b>		Rs	11.000,00	11.000,00	0,00	11.000,00	0,00
		Cp	11.000,00	0,00	11.000,00	11.000,00	0,00
		T	22.000,00	11.000,00	11.000,00	22.000,00	
33 3013012	PROVENTI PER TRASFERIMENTO SALME	Rs	0,00	0,00	0,00	0,00	0,00
		Cp	1.000,00	620,00	0,00	620,00	-380,00
		T	1.000,00	620,00	0,00	620,00	
34 3013012	DIRITTI DI ESUMAZIONI	Rs	0,00	0,00	0,00	0,00	0,00
		Cp	6.400,00	5.081,00	0,00	5.081,00	-1.319,00
		T	6.400,00	5.081,00	0,00	5.081,00	
<b>PROVENTI DEI SERVIZI CIMITERIALI</b>		Rs	0,00	0,00	0,00	0,00	0,00
		Cp	7.400,00	5.701,00	0,00	5.701,00	-1.699,00
		T	7.400,00	5.701,00	0,00	5.701,00	
35 3013013	PROVENTI DEL SERVIZIO MENSA SCUOLA ELEMENTARE	Rs	20.457,23	19.095,57	0,00	19.095,57	-1.361,66
		Cp	65.000,00	40.076,48	23.124,53	63.201,01	-1.798,99
		T	85.457,23	59.172,05	23.124,53	82.296,58	
35.1 3013013	ARRETRATI RUOLO COATTIVO ANNI PRECEDENTI - PROVENTI MENSA SCUOLA ELEMENTARE	Rs	0,00	0,00	0,00	0,00	0,00
		Cp	1.200,00	1.178,40	0,00	1.178,40	-21,60
		T	1.200,00	1.178,40	0,00	1.178,40	

Capitolo e Art.	Descrizione		Stanziam. definitivi di Bilancio		Determinazioni del Consiglio			Maggiori/Minori Entrate
					Riscossioni	Residui da riportare	Accertamenti	
36 3013013	PROVENTI SERVIZIO TRASPORTO SCUOLA ELEMENTARE (RILEVANTE FINI IVA AL 10%)	Rs	353,62	286,35	0,00	286,35	-67,27	
		Cp	1.000,00	509,98	305,44	815,42	-184,58	
		T	1.353,62	796,33	305,44	1.101,77		
571 3013013	PROVENTI DEL SERVIZIO MENSA SCUOLA MEDIA	Rs	12.297,88	11.015,96	284,62	11.300,58	-997,30	
		Cp	30.000,00	21.676,29	6.708,67	28.384,96	-1.615,04	
		T	42.297,88	32.692,25	6.993,29	39.685,54		
571.1 3013013	ARRETRATI RUOLO COATTIVO ANNI PRECEDENTI - PROVENTI SCUOLA MEDIA	Rs	0,00	0,00	0,00	0,00	0,00	
		Cp	0,00	59,92	0,00	59,92	59,92	
		T	0,00	59,92	0,00	59,92		
<b>PROVENTI DEI SERVIZI SCOLASTICI</b>		Rs	33.108,73	30.397,88	284,62	30.682,50	-2.426,23	
		Cp	97.200,00	63.501,07	30.138,64	93.639,71	-3.560,29	
		T	130.308,73	93.898,95	30.423,26	124.322,21		
37 3013014	RETTE SCUOLA MATERNA (RIL. FINI IVA AL 4%)	Rs	31.312,17	26.075,80	0,00	26.075,80	-5.236,37	
		Cp	103.000,00	64.311,87	33.323,50	97.635,37	-5.364,63	
		T	134.312,17	90.387,67	33.323,50	123.711,17		
37.1 3013014	ARRETRATI RUOLO COATTIVO ANNI PRECEDENTI - RETTE SCUOLA MATERNA	Rs	0,00	0,00	0,00	0,00	0,00	
		Cp	3.000,00	3.093,72	0,00	3.093,72	93,72	
		T	3.000,00	3.093,72	0,00	3.093,72		
1797 3013014	PROVENTI A.G.E.A. PER CONSUMO PRODOTTI LATTIERO CASEARI NELLE MENSE SCOLASTICHE	Rs	0,00	0,00	0,00	0,00	0,00	
		Cp	1.300,00	999,75	0,00	999,75	-300,25	
		T	1.300,00	999,75	0,00	999,75		
30141 3013014	RETTE SERVIZIO POSTICIPO SCUOLA INFANZIA	Rs	0,00	0,00	0,00	0,00	0,00	
		Cp	500,00	500,00	0,00	500,00	0,00	
		T	500,00	500,00	0,00	500,00		
<b>PROVENTI DEI SERVIZI PER L'ASSISTENZA SCOLASTICA</b>		Rs	31.312,17	26.075,80	0,00	26.075,80	-5.236,37	
		Cp	107.800,00	68.905,34	33.323,50	102.228,84	-5.571,16	
		T	139.112,17	94.981,14	33.323,50	128.304,64		

Capitolo e Art.	Descrizione		Stanziam. definitivi di Bilancio		Determinazioni del Consiglio			Maggiori/Minori Entrate
					Riscossioni	Residui da riportare	Accertamenti	
38 3013016	PROVENTI RETTE ASILO NIDO (CAP. SPESA 273 - RIL. IVA ESENTE)	Rs	4.365,91	51,60	2.810,15	2.861,75	-1.504,16	
		Cp	0,00	0,00	0,00	0,00	0,00	
		T	4.365,91	51,60	2.810,15	2.861,75		
38.1 3013016	ARRETRATI RUOLO COATTIVO ANNI PRECEDENTI RETTE ASILO NIDO	Rs	0,00	0,00	0,00	0,00	0,00	
		Cp	1.000,00	844,77	0,00	844,77	-155,23	
		T	1.000,00	844,77	0,00	844,77		
<b>PROVENTI DEI SERVIZI PER L'INFANZIA ASILO NIDO (RIL. FINI IVA)</b>		Rs	4.365,91	51,60	2.810,15	2.861,75	-1.504,16	
		Cp	1.000,00	844,77	0,00	844,77	-155,23	
		T	5.365,91	896,37	2.810,15	3.706,52		
82 3013029	PROVENTI PER LA CONCESSIONE GAS METANO ALLA COGEME SPA (RIL. AI FINI IVA AL 20%)	Rs	0,00	0,00	0,00	0,00	0,00	
		Cp	60.000,00	0,00	49.624,00	49.624,00	-10.376,00	
		T	60.000,00	0,00	49.624,00	49.624,00		
30291 3013029	PROVENTI PER PROLUNGAMENTO CONCESSIONE GASDOTTO ALLA COGEME SPA	Rs	142.897,00	142.897,00	0,00	142.897,00	0,00	
		Cp	0,00	0,00	0,00	0,00	0,00	
		T	142.897,00	142.897,00	0,00	142.897,00		
<b>PROVENTI PER LA CONCESSIONE GAS METANO</b>		Rs	142.897,00	142.897,00	0,00	142.897,00	0,00	
		Cp	60.000,00	0,00	49.624,00	49.624,00	-10.376,00	
		T	202.897,00	142.897,00	49.624,00	192.521,00		
39 3013031	PROVENTI DELLA FARMACIA COMUNALE (RIL. IVA MEDIA 11%)	Rs	177.090,98	177.090,98	0,00	177.090,98	0,00	
		Cp	2.100.000,00	1.747.670,82	153.262,75	1.900.933,57	-199.066,43	
		T	2.277.090,98	1.924.761,80	153.262,75	2.078.024,55		
40 3013031	RIMANENZE FINALI PRODOTTI FARMACEUTICI	Rs	206.155,75	206.155,75	0,00	206.155,75	0,00	
		Cp	250.000,00	0,00	217.372,60	217.372,60	-32.627,40	
		T	456.155,75	206.155,75	217.372,60	423.528,35		
<b>PROVENTI DEL SERVIZIO FARMACIA</b>		Rs	383.246,73	383.246,73	0,00	383.246,73	0,00	
		Cp	2.350.000,00	1.747.670,82	370.635,35	2.118.306,17	-231.693,83	
		T	2.733.246,73	2.130.917,55	370.635,35	2.501.552,90		

Capitolo e Art.	Descrizione		Stanziam. definitivi di Bilancio		Determinazioni del Consiglio		Maggiori/Minori Entrate
					Riscossioni	Residui da riportare	
41 3013032	PROVENTI PER INTERESSI MUTUI ACQUEDOTTO DA COGEME SPA	Rs	13.500,00	13.541,76	0,00	13.541,76	41,76
		Cp	6.250,00	0,00	6.250,00	6.250,00	0,00
		T	19.750,00	13.541,76	6.250,00	19.791,76	
<b>PROVENTI DELL'ACQUEDOTTO COMUNALE</b>		Rs	13.500,00	13.541,76	0,00	13.541,76	41,76
		Cp	6.250,00	0,00	6.250,00	6.250,00	0,00
		T	19.750,00	13.541,76	6.250,00	19.791,76	
43 3013034	PROVENTI FIERA "LOMBARDIA CARNE"	Rs	0,00	0,00	0,00	0,00	0,00
		Cp	42.550,00	42.523,25	0,00	42.523,25	-26,75
		T	42.550,00	42.523,25	0,00	42.523,25	
30341 3013034	PROVENTI "FIERA DELLA PASTORIZIA E DELLA MONTAGNA"	Rs	0,00	0,00	0,00	0,00	0,00
		Cp	5.000,00	5.350,00	0,00	5.350,00	350,00
		T	5.000,00	5.350,00	0,00	5.350,00	
<b>PROVENTI DELLE FIERE</b>		Rs	0,00	0,00	0,00	0,00	0,00
		Cp	47.550,00	47.873,25	0,00	47.873,25	323,25
		T	47.550,00	47.873,25	0,00	47.873,25	
44 3013035	PROVENTI PER IL SERVIZIO DI MACELLAZIONE	Rs	0,00	0,00	0,00	0,00	0,00
		Cp	16.000,00	17.608,78	0,00	17.608,78	1.608,78
		T	16.000,00	17.608,78	0,00	17.608,78	
45 3013035	PROVENTI PER IL SERVIZIO DI DEPOSITO IN CELLE FRIGORIFERE	Rs	0,00	0,00	0,00	0,00	0,00
		Cp	5.000,00	4.311,42	0,00	4.311,42	-688,58
		T	5.000,00	4.311,42	0,00	4.311,42	
<b>PROVENTI DEI MATTATOI PUBBLICI</b>		Rs	0,00	0,00	0,00	0,00	0,00
		Cp	21.000,00	21.920,20	0,00	21.920,20	920,20
		T	21.000,00	21.920,20	0,00	21.920,20	
30361 3013036	PROVENTI PARTECIPANTI CORSI PER COMMERCianti ED ESERCENTI	Rs	0,00	0,00	0,00	0,00	0,00
		Cp	4.000,00	1.983,34	0,00	1.983,34	-2.016,66
		T	4.000,00	1.983,34	0,00	1.983,34	

Capitolo e Art.	Descrizione	Stanziamen- ti definitivi di Bilancio	..... Riscossioni	..... Determinazioni del Consiglio Residui da riportare	..... Accertamenti	Maggiori/Minori Entrate
<b>PROVENTI DELLE ATTIVITA' COMMERCIALI</b>		<i>Rs</i> 0,00	<b>0,00</b>	<b>0,00</b>	<b>0,00</b>	0,00
		<i>Cp</i> 4.000,00	<b>1.983,34</b>	<b>0,00</b>	<b>1.983,34</b>	-2.016,66
		<i>T</i> 4.000,00	<b>1.983,34</b>	<b>0,00</b>	<b>1.983,34</b>	
<b>30371</b>	PROVENTI SERVIZIO PUBBLICITA' CENTRO FIERE FRANCIACORTA	<i>Rs</i> 0,00	<b>0,00</b>	<b>0,00</b>	<b>0,00</b>	0,00
<b>3013037</b>		<i>Cp</i> 1.500,00	<b>1.500,00</b>	<b>0,00</b>	<b>1.500,00</b>	0,00
		<i>T</i> 1.500,00	<b>1.500,00</b>	<b>0,00</b>	<b>1.500,00</b>	
<b>PROVENTI SERVIZIO PUBBLICITA'</b>		<i>Rs</i> 0,00	<b>0,00</b>	<b>0,00</b>	<b>0,00</b>	0,00
		<i>Cp</i> 1.500,00	<b>1.500,00</b>	<b>0,00</b>	<b>1.500,00</b>	0,00
		<i>T</i> 1.500,00	<b>1.500,00</b>	<b>0,00</b>	<b>1.500,00</b>	
<b>46</b>	PROVENTI DEI CORSI AUSER E MANIFESTAZIONI CULTURALI (RIL. AI FINI IVA 10%)	<i>Rs</i> 0,00	<b>0,00</b>	<b>0,00</b>	<b>0,00</b>	0,00
<b>3013041</b>		<i>Cp</i> 2.200,00	<b>2.030,83</b>	<b>0,00</b>	<b>2.030,83</b>	-169,17
		<i>T</i> 2.200,00	<b>2.030,83</b>	<b>0,00</b>	<b>2.030,83</b>	
<b>PROVENTI DELLE MANIFESTAZIONI CULTURALI</b>		<i>Rs</i> 0,00	<b>0,00</b>	<b>0,00</b>	<b>0,00</b>	0,00
		<i>Cp</i> 2.200,00	<b>2.030,83</b>	<b>0,00</b>	<b>2.030,83</b>	-169,17
		<i>T</i> 2.200,00	<b>2.030,83</b>	<b>0,00</b>	<b>2.030,83</b>	
<b>47</b>	PROVENTI DELLA PESA PUBBLICA (RILEVANTE AI FINI IVA 20%)	<i>Rs</i> 0,00	<b>0,00</b>	<b>0,00</b>	<b>0,00</b>	0,00
<b>3013042</b>		<i>Cp</i> 2.000,00	<b>1.785,00</b>	<b>0,00</b>	<b>1.785,00</b>	-215,00
		<i>T</i> 2.000,00	<b>1.785,00</b>	<b>0,00</b>	<b>1.785,00</b>	
<b>PROVENTI DEI SERVIZI COMUNALI DIVERSI</b>		<i>Rs</i> 0,00	<b>0,00</b>	<b>0,00</b>	<b>0,00</b>	0,00
		<i>Cp</i> 2.000,00	<b>1.785,00</b>	<b>0,00</b>	<b>1.785,00</b>	-215,00
		<i>T</i> 2.000,00	<b>1.785,00</b>	<b>0,00</b>	<b>1.785,00</b>	
<b>48</b>	PROVENTI DA IMPIANTI SPORTIVI (RIL. IVA AL 20%)	<i>Rs</i> 1.095,00	<b>1.095,00</b>	<b>0,00</b>	<b>1.095,00</b>	0,00
<b>3013043</b>		<i>Cp</i> 4.900,00	<b>3.203,41</b>	<b>1.996,25</b>	<b>5.199,66</b>	299,66
		<i>T</i> 5.995,00	<b>4.298,41</b>	<b>1.996,25</b>	<b>6.294,66</b>	

Capitolo e Art.	Descrizione		Stanziam. definitivi di Bilancio		Determinazioni del Consiglio		Maggiori/Minori Entrate
					Riscossioni	Residui da riportare	
30431 3013043	PROVENTI DELLA PROVINCIA PER UTILIZZO PALAZZETTO DELLO SPORT	Rs	0,00	0,00	0,00	0,00	0,00
		Cp	15.000,00	15.000,00	0,00	15.000,00	0,00
		T	15.000,00	15.000,00	0,00	15.000,00	
<b>PROVENTI DEGLI IMPIANTI SPORTIVI (RILEVANTE AI FINI IVA)</b>		Rs	1.095,00	1.095,00	0,00	1.095,00	0,00
		Cp	19.900,00	18.203,41	1.996,25	20.199,66	299,66
		T	20.995,00	19.298,41	1.996,25	21.294,66	
31401 3013140	PROVENTI DAGLI ANZIANI PER ATTIVITA' LUDICO RICREATIVE E CENTRO VIA CARATTI	Rs	250,00	0,00	0,00	0,00	-250,00
		Cp	2.000,00	1.250,00	0,00	1.250,00	-750,00
		T	2.250,00	1.250,00	0,00	1.250,00	
<b>PROVENTI DAGLI ANZIANI PER ATTIVITA' LUDICO RICREATIVE E CENTRO DI VIA CARATTI</b>		Rs	250,00	0,00	0,00	0,00	-250,00
		Cp	2.000,00	1.250,00	0,00	1.250,00	-750,00
		T	2.250,00	1.250,00	0,00	1.250,00	
50 3013146	CONCORSO UTENTI PER RETTE PORTATORI DI HANDICAP ADULTI RICOVERATI IN ISTITUTI (CAP. SPESA 287)	Rs	3.565,02	2.376,68	1.188,34	3.565,02	0,00
		Cp	14.000,00	8.419,90	7.330,80	15.750,70	1.750,70
		T	17.565,02	10.796,58	8.519,14	19.315,72	
<b>RIMBORSO RETTE HANDICAPPATI E PRESTITI PERSONE IN DIFFICOLTA'</b>		Rs	3.565,02	2.376,68	1.188,34	3.565,02	0,00
		Cp	14.000,00	8.419,90	7.330,80	15.750,70	1.750,70
		T	17.565,02	10.796,58	8.519,14	19.315,72	
91 3013147	PROVENTI DAGLI UTENTI SPESE PER ATTIVITA' LUDICO RICREATIVE E COMPLEMENTARI AL SADE (CAP. SPESA 304)	Rs	146,76	146,76	0,00	146,76	0,00
		Cp	800,00	1.141,90	1.046,66	2.188,56	1.388,56
		T	946,76	1.288,66	1.046,66	2.335,32	
<b>RIMBORSO RETTE MINORI IN ISTITUTO SAN CARLO / ANGELINI E VARI</b>		Rs	146,76	146,76	0,00	146,76	0,00
		Cp	800,00	1.141,90	1.046,66	2.188,56	1.388,56
		T	946,76	1.288,66	1.046,66	2.335,32	

Capitolo e Art.	Descrizione		Stanziam. definitivi di Bilancio		Determinazioni del Consiglio		Maggiori/Minori Entrate
					Riscossioni	Residui da riportare	
52 3013148	RETTE PASTI ANZIANI PRESSO CASA DI RIPOSO (CAP. SPESA 298) (RIL. FINI IVA PASTI AL 10%)	Rs	0,00	0,00	0,00	0,00	0,00
		Cp	2.500,00	1.545,80	163,62	1.709,42	-790,58
		T	2.500,00	1.545,80	163,62	1.709,42	
53 3013148	PROVENTI DAGLI ANZIANI PER MINI ALLOGGI PROTETTI	Rs	1.828,25	1.828,25	0,00	1.828,25	0,00
		Cp	12.000,00	8.212,04	3.046,53	11.258,57	-741,43
		T	13.828,25	10.040,29	3.046,53	13.086,82	
<b>PROVENTI VARI ANZIANI E MINI ALLOGGI</b>		Rs	1.828,25	1.828,25	0,00	1.828,25	0,00
		Cp	14.500,00	9.757,84	3.210,15	12.967,99	-1.532,01
		T	16.328,25	11.586,09	3.210,15	14.796,24	
54 3013149	PROVENTI SERVIZIO TRASPORTO DIVERSAMENTE ABILI	Rs	391,27	383,27	8,00	391,27	0,00
		Cp	2.000,00	2.081,29	361,43	2.442,72	442,72
		T	2.391,27	2.464,56	369,43	2.833,99	
<b>PROVENTI DAL SERVIZIO TRASPORTO DIVERSAMENTE ABILI (RILEVANTE FINI IVA)</b>		Rs	391,27	383,27	8,00	391,27	0,00
		Cp	2.000,00	2.081,29	361,43	2.442,72	442,72
		T	2.391,27	2.464,56	369,43	2.833,99	
55 3013152	CONTRIBUTO DALLE FAMIGLIE PER RETTE E TRASPORTO CENTRO DIURNO DISABILI (CAP. SPESA 278)	Rs	0,00	0,00	0,00	0,00	0,00
		Cp	2.000,00	675,99	485,90	1.161,89	-838,11
		T	2.000,00	675,99	485,90	1.161,89	
31521 3013152	CONTRIBUTO DALLE FAMIGLIE PER SERVIZIO FORMAZIONE AUTONOMIA (SFA)	Rs	960,00	960,00	0,00	960,00	0,00
		Cp	3.000,00	2.091,87	827,90	2.919,77	-80,23
		T	3.960,00	3.051,87	827,90	3.879,77	
<b>RIMBORSO RETTE PER ISTITUZIONI EDUCATIVO-ASSISTENZIALI CFPH E CSE</b>		Rs	960,00	960,00	0,00	960,00	0,00
		Cp	5.000,00	2.767,86	1.313,80	4.081,66	-918,34
		T	5.960,00	3.727,86	1.313,80	5.041,66	
56 3013154	PROVENTI SERVIZIO CENTRO RICREATIVO ESTIVO E DIURNO MINORI (CREST-CRD) (RIL. IVA AL 20%)	Rs	340,00	340,00	0,00	340,00	0,00
		Cp	14.500,00	13.790,85	588,73	14.379,58	-120,42
		T	14.840,00	14.130,85	588,73	14.719,58	

Capitolo e Art.	Descrizione		Stanziam. definitivi di Bilancio		Determinazioni del Consiglio		Maggiori/Minori Entrate	
					Riscossioni	Residui da riportare		Accertamenti
<b>PROVENTI SERVIZIO CREST (RILEVANTE FINI IVA)</b>			Rs	340,00	340,00	0,00	340,00	0,00
			Cp	14.500,00	13.790,85	588,73	14.379,58	-120,42
			T	14.840,00	14.130,85	588,73	14.719,58	
57 3013165	PROVENTI SERVIZIO PASTI ANZIANI (ESENTE IVA) (CAP. SPESA 291)	Rs	5.160,00	4.928,00	0,00	4.928,00	-232,00	
		Cp	50.000,00	45.444,54	5.255,89	50.700,43	700,43	
		T	55.160,00	50.372,54	5.255,89	55.628,43		
<b>PROVENTI SERVIZIO PASTI ANZIANI (RILEVANTE FINI IVA)</b>			Rs	5.160,00	4.928,00	0,00	4.928,00	-232,00
			Cp	50.000,00	45.444,54	5.255,89	50.700,43	700,43
			T	55.160,00	50.372,54	5.255,89	55.628,43	
58 3013166	PROVENTI PER SERVIZIO ASSISTENZA DOMICILIARE ANZIANI (SADA), PSICHICI (SADP), HANDICAP (SADH) E SERVIZI COMPLEMENTARI (CAPITOLI SPESA 290, 294, 1778) (ESENTE IVA)	Rs	3.898,52	3.898,52	0,00	3.898,52	0,00	
		Cp	32.000,00	27.177,09	3.816,33	30.993,42	-1.006,58	
		T	35.898,52	31.075,61	3.816,33	34.891,94		
58.1 3013166	PROVENTI PER SERVIZIO ASSISTENZA DOMICILIARE EDUCATIVA AD ADULTI PSICHICI E PORTATORI HANDICAP (SADEM) (CAP. SPESA 288, 294)	Rs	401,40	401,40	0,00	401,40	0,00	
		Cp	8.000,00	6.192,73	1.553,71	7.746,44	-253,56	
		T	8.401,40	6.594,13	1.553,71	8.147,84		
<b>PROVENTI SERVIZIO ASSISTENZA DOMICILIARE (RILEVANTE FINI IVA)</b>			Rs	4.299,92	4.299,92	0,00	4.299,92	0,00
			Cp	40.000,00	33.369,82	5.370,04	38.739,86	-1.260,14
			T	44.299,92	37.669,74	5.370,04	43.039,78	
<b>CATEGORIA 1 - PROVENTI DEI SERVIZI PUBBLICI</b>			Rs	655.812,85	641.914,74	4.291,11	646.205,85	-9.607,00
			Cp	3.352.100,00	2.540.525,38	528.487,80	3.069.013,18	-283.086,82
			T	4.007.912,85	3.182.440,12	532.778,91	3.715.219,03	
<b>Categoria 2 - Proventi dei beni dell'Ente</b>								
29 3023009	CONCESSIONE LOCULI CIMITERIALI	Rs	0,00	0,00	0,00	0,00	0,00	
		Cp	152.000,00	152.787,02	0,00	152.787,02	787,02	
		T	152.000,00	152.787,02	0,00	152.787,02		



Capitolo e Art.	Descrizione		Stanziam. definitivi di Bilancio		Determinazioni del Consiglio		Maggiori/Minori Entrate
					Riscossioni	Residui da riportare	
29.1 3023009	CONCESSIONE OSSARI	Rs	0,00	0,00	0,00	0,00	0,00
		Cp	13.800,00	14.156,81	0,00	14.156,81	356,81
		T	13.800,00	14.156,81	0,00	14.156,81	
		Rs	0,00	0,00	0,00	0,00	0,00
		Cp	165.800,00	166.943,83	0,00	166.943,83	1.143,83
		T	165.800,00	166.943,83	0,00	166.943,83	
59 3023063	FITTI REALI DI FABBRICATI AFFITTATI AD ATTIVITA' COMMERCIALI	Rs	5.441,52	2.100,00	2.227,00	4.327,00	-1.114,52
		Cp	37.500,00	35.341,62	2.100,00	37.441,62	-58,38
		T	42.941,52	37.441,62	4.327,00	41.768,62	
59.1 3023063	AFFITTI ALLOGGI DI EDILIZIA RESIDENZIALE PUBBLICA COMUNALE	Rs	4.834,84	1.154,25	0,00	1.154,25	-3.680,59
		Cp	34.200,00	28.589,86	5.527,14	34.117,00	-83,00
		T	39.034,84	29.744,11	5.527,14	35.271,25	
59.2 3023063	FITTI REALI DA FABBRICATI AFFITTATI AD ASSOCIAZIONI	Rs	0,00	0,00	0,00	0,00	0,00
		Cp	250,00	237,21	0,00	237,21	-12,79
		T	250,00	237,21	0,00	237,21	
60 3023063	FITTO CASERMA CARABINIERI	Rs	6.455,71	6.455,71	0,00	6.455,71	0,00
		Cp	12.912,00	6.455,71	6.455,71	12.911,42	-0,58
		T	19.367,71	12.911,42	6.455,71	19.367,13	
<b>FITTI REALI DI FABBRICATI</b>		Rs	16.732,07	9.709,96	2.227,00	11.936,96	-4.795,11
		Cp	84.862,00	70.624,40	14.082,85	84.707,25	-154,75
		T	101.594,07	80.334,36	16.309,85	96.644,21	
61 3023064	CANONE CONCESSIONE VODAFONE - OMNITEL VIA PASUBIO	Rs	0,00	0,00	0,00	0,00	0,00
		Cp	12.300,00	12.520,32	0,00	12.520,32	220,32
		T	12.300,00	12.520,32	0,00	12.520,32	
1455 3023064	CANONE CONCESSIONE WIND VIA PASUBIO	Rs	11.233,17	11.233,17	0,00	11.233,17	0,00
		Cp	11.600,00	183,59	11.416,76	11.600,35	0,35
		T	22.833,17	11.416,76	11.416,76	22.833,52	

Capitolo e Art.	Descrizione		Stanziam. definitivi		Determinazioni del Consiglio		Maggiori/Minori Entrate
			di Bilancio		Riscossioni	Residui da riportare	
1776 3023064	CANONE CONCESSIONE WIND VIA BORSELLINO	Rs	11.009,67	11.009,67	0,00	11.009,67	0,00
		Cp	11.200,00	179,94	11.189,61	11.369,55	169,55
		T	22.209,67	11.189,61	11.189,61	22.379,22	
<b>FITTI REALI BENI STRUMENTALI (NEGOZI, UFFICI, ECC.)</b>		Rs	22.242,84	22.242,84	0,00	22.242,84	0,00
		Cp	35.100,00	12.883,85	22.606,37	35.490,22	390,22
		T	57.342,84	35.126,69	22.606,37	57.733,06	
1777 3023065	CANONE CONCESSIONE DEL CAMPO DA RUGBY	Rs	0,00	0,00	0,00	0,00	0,00
		Cp	200,00	200,00	0,00	200,00	0,00
		T	200,00	200,00	0,00	200,00	
<b>FITTI REALI DI IMMOBILI PATRIMONIALI</b>		Rs	0,00	0,00	0,00	0,00	0,00
		Cp	200,00	200,00	0,00	200,00	0,00
		T	200,00	200,00	0,00	200,00	
<b>CATEGORIA 2 - PROVENTI DEI BENI DELL'ENTE</b>		Rs	38.974,91	31.952,80	2.227,00	34.179,80	-4.795,11
		Cp	285.962,00	250.652,08	36.689,22	287.341,30	1.379,30
		T	324.936,91	282.604,88	38.916,22	321.521,10	
<b>Categoria 3 - Interessi su anticipazioni e crediti</b>							
62 3033087	INTERESSI ATTIVI DI TESORERIA	Rs	4.277,51	4.273,02	0,00	4.273,02	-4,49
		Cp	15.000,00	7,17	7.300,35	7.307,52	-7.692,48
		T	19.277,51	4.280,19	7.300,35	11.580,54	
62.1 3033087	INTERESSI ATTIVI PER MUTUI CASSA DEPOSITI E PRESTITI	Rs	5.000,00	247,58	0,00	247,58	-4.752,42
		Cp	14.000,00	4.308,47	4.799,31	9.107,78	-4.892,22
		T	19.000,00	4.556,05	4.799,31	9.355,36	
1782 3033087	INTERESSI ATTIVI DIVERSI DA COGEME (ESENTE IVA)	Rs	76.000,00	81.278,18	0,00	81.278,18	5.278,18
		Cp	123.500,00	0,00	145.977,80	145.977,80	22.477,80
		T	199.500,00	81.278,18	145.977,80	227.255,98	

Capitolo e Art.	Descrizione		Stanziam. definitivi di Bilancio		Determinazioni del Consiglio		Maggiori/Minori Entrate
					Riscossioni	Residui da riportare	
<b>INTERESSI ATTIVI DIVERSI</b>		<i>Rs</i>	85.277,51	<b>85.798,78</b>	<b>0,00</b>	<b>85.798,78</b>	521,27
		<i>Cp</i>	152.500,00	<b>4.315,64</b>	<b>158.077,46</b>	<b>162.393,10</b>	9.893,10
		<i>T</i>	237.777,51	<b>90.114,42</b>	<b>158.077,46</b>	<b>248.191,88</b>	

<b>CATEGORIA 3 - INTERESSI SU ANTICIPAZIONI E CREDITI</b>		<i>Rs</i>	85.277,51	<b>85.798,78</b>	<b>0,00</b>	<b>85.798,78</b>	521,27
		<i>Cp</i>	152.500,00	<b>4.315,64</b>	<b>158.077,46</b>	<b>162.393,10</b>	9.893,10
		<i>T</i>	237.777,51	<b>90.114,42</b>	<b>158.077,46</b>	<b>248.191,88</b>	

### Categoria 4 - Utili netti delle aziende speciali e partecipate, dividendi di società

30901 3043090	DIVIDENDI SU AZIONI COGEME	<i>Rs</i>	0,00	<b>0,00</b>	<b>0,00</b>	<b>0,00</b>	0,00
		<i>Cp</i>	225.000,00	<b>224.379,09</b>	<b>0,00</b>	<b>224.379,09</b>	-620,91
		<i>T</i>	225.000,00	<b>224.379,09</b>	<b>0,00</b>	<b>224.379,09</b>	

30903 3043090	DIVIDENDI SU AZIONI	<i>Rs</i>	0,00	<b>0,00</b>	<b>0,00</b>	<b>0,00</b>	0,00
		<i>Cp</i>	400,00	<b>376,75</b>	<b>0,00</b>	<b>376,75</b>	-23,25
		<i>T</i>	400,00	<b>376,75</b>	<b>0,00</b>	<b>376,75</b>	

<b>DIVIDENDI SU AZIONI</b>		<i>Rs</i>	0,00	<b>0,00</b>	<b>0,00</b>	<b>0,00</b>	0,00
		<i>Cp</i>	225.400,00	<b>224.755,84</b>	<b>0,00</b>	<b>224.755,84</b>	-644,16
		<i>T</i>	225.400,00	<b>224.755,84</b>	<b>0,00</b>	<b>224.755,84</b>	

<b>CATEGORIA 4 - UTILI NETTI DELLE AZIENDE SPECIALI E PARTECIPATE, DIVIDENDI DI SOCIETÀ</b>		<i>Rs</i>	0,00	<b>0,00</b>	<b>0,00</b>	<b>0,00</b>	0,00
		<i>Cp</i>	225.400,00	<b>224.755,84</b>	<b>0,00</b>	<b>224.755,84</b>	-644,16
		<i>T</i>	225.400,00	<b>224.755,84</b>	<b>0,00</b>	<b>224.755,84</b>	

### Categoria 5 - Proventi diversi

30081 3053008	SANZIONI AMMINISTRATIVE DIVERSE	<i>Rs</i>	0,00	<b>0,00</b>	<b>0,00</b>	<b>0,00</b>	0,00
		<i>Cp</i>	8.353,00	<b>7.952,59</b>	<b>0,00</b>	<b>7.952,59</b>	-400,41
		<i>T</i>	8.353,00	<b>7.952,59</b>	<b>0,00</b>	<b>7.952,59</b>	

Capitolo e Art.	Descrizione		Stanziam. definitivi di Bilancio		Determinazioni del Consiglio		Maggiori/Minori Entrate	
					Riscossioni	Residui da riportare		Accertamenti
<b>SANZIONI AMMINISTRATIVE</b>			<i>Rs</i>	0,00	<b>0,00</b>	<b>0,00</b>	<b>0,00</b>	0,00
			<i>Cp</i>	8.353,00	<b>7.952,59</b>	<b>0,00</b>	<b>7.952,59</b>	-400,41
			<i>T</i>	8.353,00	<b>7.952,59</b>	<b>0,00</b>	<b>7.952,59</b>	
30281 3053028	CONTRIBUTO DA COGEME PER COMMISSIONE DI CONTROLLO DISCARICA EX ROVEDIL	<i>Rs</i>	0,00	<b>0,00</b>	<b>0,00</b>	<b>0,00</b>		0,00
		<i>Cp</i>	20.000,00	<b>20.000,00</b>	<b>0,00</b>	<b>20.000,00</b>		0,00
		<i>T</i>	20.000,00	<b>20.000,00</b>	<b>0,00</b>	<b>20.000,00</b>		
30282 3053028	CONTRIBUTO DA COGEME PER INDENNIZZO RESIDENTI	<i>Rs</i>	0,00	<b>0,00</b>	<b>0,00</b>	<b>0,00</b>		0,00
		<i>Cp</i>	20.000,00	<b>20.000,00</b>	<b>0,00</b>	<b>20.000,00</b>		0,00
		<i>T</i>	20.000,00	<b>20.000,00</b>	<b>0,00</b>	<b>20.000,00</b>		
<b>CONTRIBUTI COGEME GESTIONE RIFIUTI</b>			<i>Rs</i>	0,00	<b>0,00</b>	<b>0,00</b>	<b>0,00</b>	0,00
			<i>Cp</i>	40.000,00	<b>40.000,00</b>	<b>0,00</b>	<b>40.000,00</b>	0,00
			<i>T</i>	40.000,00	<b>40.000,00</b>	<b>0,00</b>	<b>40.000,00</b>	
30301 3053030	PROVENTI UTILIZZO IMPIANTI FESTE POPOLARI	<i>Rs</i>	2.094,90	<b>0,00</b>	<b>2.094,90</b>	<b>2.094,90</b>		0,00
		<i>Cp</i>	2.200,00	<b>2.166,66</b>	<b>0,00</b>	<b>2.166,66</b>		-33,34
		<i>T</i>	4.294,90	<b>2.166,66</b>	<b>2.094,90</b>	<b>4.261,56</b>		
30501 3053030	PROVENTI SPAZI PUBBLICITARI "IL LEONE"	<i>Rs</i>	0,00	<b>0,00</b>	<b>0,00</b>	<b>0,00</b>		0,00
		<i>Cp</i>	4.000,00	<b>1.500,00</b>	<b>0,00</b>	<b>1.500,00</b>		-2.500,00
		<i>T</i>	4.000,00	<b>1.500,00</b>	<b>0,00</b>	<b>1.500,00</b>		
<b>PROVENTI UTILIZZO IMPIANTI FESTE POPOLARI</b>			<i>Rs</i>	2.094,90	<b>0,00</b>	<b>2.094,90</b>	<b>2.094,90</b>	0,00
			<i>Cp</i>	6.200,00	<b>3.666,66</b>	<b>0,00</b>	<b>3.666,66</b>	-2.533,34
			<i>T</i>	8.294,90	<b>3.666,66</b>	<b>2.094,90</b>	<b>5.761,56</b>	
637 3053065	CANONE OCCUPAZIONE SPAZI ED AREE PUBBLICHE - MERCATO MERCEOLOGICO SETTIMANALE ASSEGNATARI FISSI	<i>Rs</i>	0,00	<b>0,00</b>	<b>0,00</b>	<b>0,00</b>		0,00
		<i>Cp</i>	53.700,00	<b>50.561,00</b>	<b>3.702,00</b>	<b>54.263,00</b>		563,00
		<i>T</i>	53.700,00	<b>50.561,00</b>	<b>3.702,00</b>	<b>54.263,00</b>		
637.1 3053065	CANONE OCCUPAZIONE SPAZI ED AREE PUBBLICHE - COSAP TEMPORANEA (PONTEGGI, TAVOLI BAR, ESPOSIZIONI MERCI, SPETTACOLI VIAGGIANTI, ECC.)	<i>Rs</i>	0,00	<b>0,00</b>	<b>0,00</b>	<b>0,00</b>		0,00
		<i>Cp</i>	43.000,00	<b>45.001,30</b>	<b>0,00</b>	<b>45.001,30</b>		2.001,30
		<i>T</i>	43.000,00	<b>45.001,30</b>	<b>0,00</b>	<b>45.001,30</b>		

Capitolo e Art.	Descrizione		Stanziam. definitivi di Bilancio		Determinazioni del Consiglio		Maggiori/Minori Entrate
					Riscossioni	Residui da riportare	
637.2 3053065	CANONE OCCUPAZIONE SPAZI ED AREE PUBBLICHE PERMANENTE (ENEL, TELECOM, SOLE ECC.)	Rs	0,00	0,00	0,00	0,00	0,00
		Cp	26.000,00	24.776,49	252,00	25.028,49	-971,51
		T	26.000,00	24.776,49	252,00	25.028,49	
637.3 3053065	COSAP FIERA LOMBARDIA CARNE	Rs	0,00	0,00	0,00	0,00	0,00
		Cp	1.000,00	800,00	0,00	800,00	-200,00
		T	1.000,00	800,00	0,00	800,00	
637.4 3053065	COSAP SPUNTISTI MERCATO SETTIMANALE MERCEOLOGICO	Rs	0,00	0,00	0,00	0,00	0,00
		Cp	4.000,00	3.680,00	0,00	3.680,00	-320,00
		T	4.000,00	3.680,00	0,00	3.680,00	
637.5 3053065	COSAP MERCATO SETTIMANALE FORAGGIO E SPUNTISTI MERCATO AGRICOLO	Rs	0,00	0,00	0,00	0,00	0,00
		Cp	10.000,00	8.664,00	0,00	8.664,00	-1.336,00
		T	10.000,00	8.664,00	0,00	8.664,00	
<b>CANONI OCCUPAZIONE SPAZI E AREE PUBBLICHE (COSAP)</b>		Rs	0,00	0,00	0,00	0,00	0,00
		Cp	137.700,00	133.482,79	3.954,00	137.436,79	-263,21
		T	137.700,00	133.482,79	3.954,00	137.436,79	
69 3053138	INTROITI E RIMBORSI DIVERSI	Rs	5.533,10	3.760,85	1.032,91	4.793,76	-739,34
		Cp	60.938,00	60.493,49	0,00	60.493,49	-444,51
		T	66.471,10	64.254,34	1.032,91	65.287,25	
69.1 3053138	RIMBORSO PER INFORTUNI SUL LAVORO	Rs	0,00	0,00	0,00	0,00	0,00
		Cp	5.000,00	1.585,82	828,32	2.414,14	-2.585,86
		T	5.000,00	1.585,82	828,32	2.414,14	
69.3 3053138	PROVENTI PER UTILIZZO SALA MUNICIPALE PER MATRIMONI	Rs	0,00	0,00	0,00	0,00	0,00
		Cp	1.500,00	1.400,00	0,00	1.400,00	-100,00
		T	1.500,00	1.400,00	0,00	1.400,00	
1447 3053138	RIMBORSO SPESE CONDOMINIALI ALLOGGI COMUNALI DI EDILIZIA RESIDENZIALE PUBBLICA	Rs	3.383,05	2.909,39	0,00	2.909,39	-473,66
		Cp	5.000,00	2.477,54	684,84	3.162,38	-1.837,62
		T	8.383,05	5.386,93	684,84	6.071,77	

Capitolo e Art.	Descrizione	Stanziam. definitivi di Bilancio	Determinazioni del Consiglio			Maggiori/Minori Entrate	
			Riscossioni	Residui da riportare	Accertamenti		
31382 3053138	RIMBORSO NOTIFICHE DA AMMINISTRAZIONI PUBBLICHE	Rs	1.966,34	1.452,90	5,56	1.458,46	-507,88
		Cp	3.000,00	1.903,79	2.416,52	4.320,31	1.320,31
		T	4.966,34	3.356,69	2.422,08	5.778,77	
31383 3053138	RIMBORSI DA ASSICURAZIONI	Rs	0,00	0,00	0,00	0,00	0,00
		Cp	10.500,00	10.413,76	0,00	10.413,76	-86,24
		T	10.500,00	10.413,76	0,00	10.413,76	
<b>INTROITI E RIMBORSI DIVERSI</b>		Rs	10.882,49	8.123,14	1.038,47	9.161,61	-1.720,88
		Cp	85.938,00	78.274,40	3.929,68	82.204,08	-3.733,92
		T	96.820,49	86.397,54	4.968,15	91.365,69	
31391 3053139	CORRISPETTIVO CONCESSIONE SERVIZIO TESORERIA COMUNALE	Rs	0,00	0,00	0,00	0,00	0,00
		Cp	29.167,00	29.166,67	0,00	29.166,67	-0,33
		T	29.167,00	29.166,67	0,00	29.166,67	
<b>CORRISPETTIVO CONCESSIONE SERVIZIO TESORERIA COMUNALE</b>		Rs	0,00	0,00	0,00	0,00	0,00
		Cp	29.167,00	29.166,67	0,00	29.166,67	-0,33
		T	29.167,00	29.166,67	0,00	29.166,67	
71 3053167	PROVENTI DEL SERVIZIO MENSA DIPENDENTI COMUNALI (RIL. AI FINI IVA 4% )	Rs	0,00	0,00	0,00	0,00	0,00
		Cp	9.000,00	7.486,63	0,00	7.486,63	-1.513,37
		T	9.000,00	7.486,63	0,00	7.486,63	
<b>PROVENTI DEL SERVIZIO MENSA DIPENDENTI COMUNALI (RILEVANTE AI FINI IVA)</b>		Rs	0,00	0,00	0,00	0,00	0,00
		Cp	9.000,00	7.486,63	0,00	7.486,63	-1.513,37
		T	9.000,00	7.486,63	0,00	7.486,63	
35140.2 3053514	RETROCESSIONE IMPOSTA SOSTITUTIVA BOC	Rs	0,00	0,00	0,00	0,00	0,00
		Cp	0,00	3.172,04	0,00	3.172,04	3.172,04
		T	0,00	3.172,04	0,00	3.172,04	

<i>Capitolo e Art. Descrizione</i>	<i>Stanziam. definitivi di Bilancio</i>	<i>Determinazioni del Consiglio</i>			<i>Maggiori/Minori Entrate</i>
		<i>Riscossioni</i>	<i>Residui da riportare</i>	<i>Accertamenti</i>	
<b>RIMBORSI RISCOSSI DALLO STATO</b>	<i>Rs</i> 0,00	<b>0,00</b>	<b>0,00</b>	<b>0,00</b>	0,00
	<i>Cp</i> 0,00	<b>3.172,04</b>	<b>0,00</b>	<b>3.172,04</b>	3.172,04
	<i>T</i> 0,00	<b>3.172,04</b>	<b>0,00</b>	<b>3.172,04</b>	
 <b>CATEGORIA 5 - PROVENTI DIVERSI</b>	<i>Rs</i> 12.977,39	<b>8.123,14</b>	<b>3.133,37</b>	<b>11.256,51</b>	-1.720,88
	<i>Cp</i> 316.358,00	<b>303.201,78</b>	<b>7.883,68</b>	<b>311.085,46</b>	-5.272,54
	<i>T</i> 329.335,39	<b>311.324,92</b>	<b>11.017,05</b>	<b>322.341,97</b>	

Capitolo e Art. Descrizione	Stanziam. definitivi di Bilancio	Determinazioni del Consiglio			Maggiori/Minori Entrate
		Riscossioni	Residui da riportare	Accertamenti	
<b>CATEGORIA 1 - PROVENTI DEI SERVIZI PUBBLICI</b>	<i>Rs</i> 655.812,85	<b>641.914,74</b>	<b>4.291,11</b>	<b>646.205,85</b>	-9.607,00
	<i>Cp</i> 3.352.100,00	<b>2.540.525,38</b>	<b>528.487,80</b>	<b>3.069.013,18</b>	-283.086,82
	<i>Cs</i> 4.007.912,85	<b>3.182.440,12</b>			
	<i>T</i>		<b>532.778,91</b>	<b>3.715.219,03</b>	
<b>CATEGORIA 2 - PROVENTI DEI BENI DELL'ENTE</b>	<i>Rs</i> 38.974,91	<b>31.952,80</b>	<b>2.227,00</b>	<b>34.179,80</b>	-4.795,11
	<i>Cp</i> 285.962,00	<b>250.652,08</b>	<b>36.689,22</b>	<b>287.341,30</b>	1.379,30
	<i>Cs</i> 324.936,91	<b>282.604,88</b>			
	<i>T</i>		<b>38.916,22</b>	<b>321.521,10</b>	
<b>CATEGORIA 3 - INTERESSI SU ANTICIPAZIONI E CREDITI</b>	<i>Rs</i> 85.277,51	<b>85.798,78</b>	<b>0,00</b>	<b>85.798,78</b>	521,27
	<i>Cp</i> 152.500,00	<b>4.315,64</b>	<b>158.077,46</b>	<b>162.393,10</b>	9.893,10
	<i>Cs</i> 237.777,51	<b>90.114,42</b>			
	<i>T</i>		<b>158.077,46</b>	<b>248.191,88</b>	
<b>CATEGORIA 4 - UTILI NETTI DELLE AZIENDE SPECIALI E PARTECIPATE, DIVIDENDI DI SOCIETÀ</b>	<i>Rs</i> 0,00	<b>0,00</b>	<b>0,00</b>	<b>0,00</b>	0,00
	<i>Cp</i> 225.400,00	<b>224.755,84</b>	<b>0,00</b>	<b>224.755,84</b>	-644,16
	<i>Cs</i> 225.400,00	<b>224.755,84</b>			
	<i>T</i>		<b>0,00</b>	<b>224.755,84</b>	
<b>CATEGORIA 5 - PROVENTI DIVERSI</b>	<i>Rs</i> 12.977,39	<b>8.123,14</b>	<b>3.133,37</b>	<b>11.256,51</b>	-1.720,88
	<i>Cp</i> 316.358,00	<b>303.201,78</b>	<b>7.883,68</b>	<b>311.085,46</b>	-5.272,54
	<i>Cs</i> 329.335,39	<b>311.324,92</b>			
	<i>T</i>		<b>11.017,05</b>	<b>322.341,97</b>	
<b>TITOLO 3 - ENTRATE EXTRATRIBUTARIE</b>	<i>Rs</i> 793.042,66	<b>767.789,46</b>	<b>9.651,48</b>	<b>777.440,94</b>	-15.601,72
	<i>Cp</i> 4.332.320,00	<b>3.323.450,72</b>	<b>731.138,16</b>	<b>4.054.588,88</b>	-277.731,12
	<i>T</i> 5.125.362,66	<b>4.091.240,18</b>	<b>740.789,64</b>	<b>4.832.029,82</b>	



Titolo 4 - Entrate derivanti da alienazioni, da trasferimenti di capitale e da riscossioni di crediti  
 Categoria 1 - Alienazione di beni patrimoniali

Capitolo e Art.	Descrizione	Stanziam. definitivi di Bilancio	Riscossioni	Determinazioni del Consiglio Residui da riportare	Accertamenti	Maggiori/Minori Entrate	
<b>Titolo 4 - Entrate derivanti da alienazioni, da trasferimenti di capitale e da riscossioni di crediti</b>							
<b>Categoria 1 - Alienazione di beni patrimoniali</b>							
2822 4014003	CONCESSIONE DI SERVITU'	Rs	2.065,83	0,00	2.065,83	2.065,83	0,00
		Cp	0,00	0,00	0,00	0,00	0,00
		T	2.065,83	0,00	2.065,83	2.065,83	
<b>ALIENAZIONE FABBRICATI DI PROPRIETA'</b>		Rs	2.065,83	0,00	2.065,83	2.065,83	0,00
		Cp	0,00	0,00	0,00	0,00	0,00
		T	2.065,83	0,00	2.065,83	2.065,83	
72 4014004	ALIENAZIONI E CONCESSIONI DI SERVITU'	Rs	1.032,91	0,00	1.032,91	1.032,91	0,00
		Cp	1.000,00	800,00	0,00	800,00	-200,00
		T	2.032,91	800,00	1.032,91	1.832,91	
<b>ALIENAZIONI DI AREE E CONCESSIONE DI DIRITTI PATRIMONIALI</b>		Rs	1.032,91	0,00	1.032,91	1.032,91	0,00
		Cp	1.000,00	800,00	0,00	800,00	-200,00
		T	2.032,91	800,00	1.032,91	1.832,91	
900 4014006	PROVENTI CESSIONE TOMBE DI FAMIGLIA	Rs	0,00	0,00	0,00	0,00	0,00
		Cp	180.000,00	0,00	0,00	0,00	-180.000,00
		T	180.000,00	0,00	0,00	0,00	
<b>PROVENTI CIMITERIALI</b>		Rs	0,00	0,00	0,00	0,00	0,00
		Cp	180.000,00	0,00	0,00	0,00	-180.000,00
		T	180.000,00	0,00	0,00	0,00	
40091 4014009	TRASFORMAZIONE DIRITTI DI SUPERFICIE IN DIRITTI DI PROPRIETA'	Rs	0,00	0,00	0,00	0,00	0,00
		Cp	5.000,00	0,00	0,00	0,00	-5.000,00
		T	5.000,00	0,00	0,00	0,00	
<b>PROVENTI PER CESSIONE DI AREE P.E.E.P.</b>		Rs	0,00	0,00	0,00	0,00	0,00
		Cp	5.000,00	0,00	0,00	0,00	-5.000,00
		T	5.000,00	0,00	0,00	0,00	

Capitolo e Art.	Descrizione	Stanziam. definitivi di Bilancio	Determinazioni del Consiglio			Maggiori/Minori Entrate
			Riscossioni	Residui da riportare	Accertamenti	
40101 4014010	PROVENTI PER CESSIONE DI AREE EDILIZIA RESIDENZIALE CONVENZIONATA	Rs	0,00	0,00	0,00	0,00
		Cp	80.000,00	0,00	0,00	0,00
		T	80.000,00	0,00	0,00	0,00
<b>PROVENTI PER CESSIONE DI AREE EDILIZIA RESIDENZIALE CONVENZIONATA</b>		Rs	0,00	0,00	0,00	0,00
		Cp	80.000,00	0,00	0,00	0,00
		T	80.000,00	0,00	0,00	0,00

**CATEGORIA 1 - ALIENAZIONE DI BENI PATRIMONIALI**

Rs	3.098,74	0,00	3.098,74	3.098,74	0,00
Cp	266.000,00	800,00	0,00	800,00	-265.200,00
T	269.098,74	800,00	3.098,74	3.898,74	

**Categoria 2 - Trasferimenti di capitale dallo Stato**

73.1 4024021	CONTRIBUTI STATO PER FUNZIONI TRASFERITE PARTE CAPITALE	Rs	0,00	0,00	0,00	0,00
		Cp	3.000,00	2.198,40	0,00	2.198,40
		T	3.000,00	2.198,40	0,00	2.198,40
<b>CONTRIBUTO ORDINARIO DELLO STATO PER INVESTIMENTI</b>		Rs	0,00	0,00	0,00	0,00
		Cp	3.000,00	2.198,40	0,00	2.198,40
		T	3.000,00	2.198,40	0,00	2.198,40

**CATEGORIA 2 - TRASFERIMENTI DI CAPITALE DALLO STATO**

Rs	0,00	0,00	0,00	0,00	0,00
Cp	3.000,00	2.198,40	0,00	2.198,40	-801,60
T	3.000,00	2.198,40	0,00	2.198,40	

**Categoria 3 - Trasferimenti di capitale dalla Regione**

40372 4034037	CONTRIBUTO REGIONALE P.I.C. PAVIMENTAZIONE PIAZZA CAVOUR	Rs	100.000,00	100.000,00	0,00	100.000,00
		Cp	0,00	0,00	0,00	0,00
		T	100.000,00	100.000,00	0,00	100.000,00

Titolo 4 - Entrate derivanti da alienazioni, da trasferimenti di capitale e da riscossioni di crediti  
 Categoria 3 - Trasferimenti di capitale dalla Regione

Capitolo e Art.	Descrizione		Stanziam. definitivi di Bilancio		Determinazioni del Consiglio			Maggiori/Minori Entrate
					Riscossioni	Residui da riportare	Accertamenti	
40373 4034037	CONTRIBUTO REGIONALE P.I.C. PER POTENZIAMENTO SISTEMA DI VIDEOSORVEGLIANZA	Rs	10.002,00	<b>9.828,00</b>	<b>0,00</b>	<b>9.828,00</b>	-174,00	
		Cp	0,00	<b>0,00</b>	<b>0,00</b>	<b>0,00</b>	0,00	
		T	10.002,00	<b>9.828,00</b>	<b>0,00</b>	<b>9.828,00</b>		
40374 4034037	CONTRIBUTO REGIONALE P.I.C. PAVIMENTAZIONE VIA LAMARMORA	Rs	65.000,00	<b>56.752,33</b>	<b>0,00</b>	<b>56.752,33</b>	-8.247,67	
		Cp	0,00	<b>0,00</b>	<b>0,00</b>	<b>0,00</b>	0,00	
		T	65.000,00	<b>56.752,33</b>	<b>0,00</b>	<b>56.752,33</b>		
<b>CONTRIBUTO REGIONALE P.I.C.</b>		Rs	175.002,00	<b>166.580,33</b>	<b>0,00</b>	<b>166.580,33</b>	-8.421,67	
		Cp	0,00	<b>0,00</b>	<b>0,00</b>	<b>0,00</b>	0,00	
		T	175.002,00	<b>166.580,33</b>	<b>0,00</b>	<b>166.580,33</b>		
2777 4034038	CONTRIBUTO DELLA REGIONE PER ACQUEDOTTO	Rs	4.544,42	<b>0,00</b>	<b>4.544,42</b>	<b>4.544,42</b>	0,00	
		Cp	0,00	<b>0,00</b>	<b>0,00</b>	<b>0,00</b>	0,00	
		T	4.544,42	<b>0,00</b>	<b>4.544,42</b>	<b>4.544,42</b>		
<b>CONTRIBUTO REGIONALE PER SISTEMAZIONE ACQUEDOTTO E RETE IDRICA</b>		Rs	4.544,42	<b>0,00</b>	<b>4.544,42</b>	<b>4.544,42</b>	0,00	
		Cp	0,00	<b>0,00</b>	<b>0,00</b>	<b>0,00</b>	0,00	
		T	4.544,42	<b>0,00</b>	<b>4.544,42</b>	<b>4.544,42</b>		
40492 4034039	CONTRIBUTO DALLA REGIONE PER EVENTO CALAMITOSO DEL 03/09/2005	Rs	0,00	<b>0,00</b>	<b>0,00</b>	<b>0,00</b>	0,00	
		Cp	595.000,00	<b>594.986,80</b>	<b>0,00</b>	<b>594.986,80</b>	-13,20	
		T	595.000,00	<b>594.986,80</b>	<b>0,00</b>	<b>594.986,80</b>		
<b>CONTRIBUTO REGIONALE PER EVENTO CALAMITOSO</b>		Rs	0,00	<b>0,00</b>	<b>0,00</b>	<b>0,00</b>	0,00	
		Cp	595.000,00	<b>594.986,80</b>	<b>0,00</b>	<b>594.986,80</b>	-13,20	
		T	595.000,00	<b>594.986,80</b>	<b>0,00</b>	<b>594.986,80</b>		
2849 4034040	CONTRIBUTO REGIONALE PER SISCOTEL 2 (CAP. SPESA 550)	Rs	130.425,00	<b>0,00</b>	<b>105.196,10</b>	<b>105.196,10</b>	-25.228,90	
		Cp	0,00	<b>0,00</b>	<b>0,00</b>	<b>0,00</b>	0,00	
		T	130.425,00	<b>0,00</b>	<b>105.196,10</b>	<b>105.196,10</b>		
40401 4034040	CONTRIBUTO DALLA REGIONE PER SISCOTEL 2004	Rs	217.572,50	<b>0,00</b>	<b>217.572,50</b>	<b>217.572,50</b>	0,00	
		Cp	0,00	<b>0,00</b>	<b>0,00</b>	<b>0,00</b>	0,00	
		T	217.572,50	<b>0,00</b>	<b>217.572,50</b>	<b>217.572,50</b>		

Titolo 4 - Entrate derivanti da alienazioni, da trasferimenti di capitale e da riscossioni di crediti  
 Categoria 3 - Trasferimenti di capitale dalla Regione

Capitolo e Art.	Descrizione		Stanzamenti definitivi di Bilancio		Determinazioni del Consiglio			Maggiori/Minori Entrate
					Riscossioni	Residui da riportare	Accertamenti	
<b>CONTRIBUTO REGIONALE AMPLIAMENTO SISTEMA INFORMATIVO</b>		Rs	347.997,50	0,00	322.768,60	322.768,60	-25.228,90	
		Cp	0,00	0,00	0,00	0,00	0,00	
		T	347.997,50	0,00	322.768,60	322.768,60		
40421	CONTRIBUTO REGIONE PER RIQUALIFICAZIONE INFRASTRUTTURE CENTRI FIERISTICI (ANNO 2006)	Rs	0,00	0,00	0,00	0,00	0,00	
4034042		Cp	6.100,00	0,00	6.028,19	6.028,19	-71,81	
		T	6.100,00	0,00	6.028,19	6.028,19		
<b>CONTRIBUTO REGIONALE MERCATO</b>		Rs	0,00	0,00	0,00	0,00	0,00	
		Cp	6.100,00	0,00	6.028,19	6.028,19	-71,81	
		T	6.100,00	0,00	6.028,19	6.028,19		
40451	CONTRIBUTO REGIONALE PER "PROGETTO SICUREZZA"	Rs	25.000,00	25.000,00	0,00	25.000,00	0,00	
4034045		Cp	15.000,00	0,00	0,00	0,00	-15.000,00	
		T	40.000,00	25.000,00	0,00	25.000,00		
<b>CONTRIBUTO REGIONALE PER PROGETTO SICUREZZA</b>		Rs	25.000,00	25.000,00	0,00	25.000,00	0,00	
		Cp	15.000,00	0,00	0,00	0,00	-15.000,00	
		T	40.000,00	25.000,00	0,00	25.000,00		
<b>CATEGORIA 3 - TRASFERIMENTI DI CAPITALE DALLA REGIONE</b>		Rs	552.543,92	191.580,33	327.313,02	518.893,35	-33.650,57	
		Cp	616.100,00	594.986,80	6.028,19	601.014,99	-15.085,01	
		T	1.168.643,92	786.567,13	333.341,21	1.119.908,34		
<b>Categoria 4 - Trasferimenti di capitale da altri enti del settore pubblico</b>								
1796	CONTRIBUTO DA COMUNI PER SISCOTEL 2 (CAP. SPESA 551)	Rs	151.103,76	122.237,51	0,00	122.237,51	-28.866,25	
4044080		Cp	0,00	0,00	0,00	0,00	0,00	
		T	151.103,76	122.237,51	0,00	122.237,51		
40802	CONTRIBUTO DALL'AMMINISTRAZIONE PROVINCIALE PER PROGETTO DI SICUREZZA	Rs	22.500,00	22.500,00	0,00	22.500,00	0,00	
4044080		Cp	0,00	0,00	0,00	0,00	0,00	
		T	22.500,00	22.500,00	0,00	22.500,00		

Titolo 4 - Entrate derivanti da alienazioni, da trasferimenti di capitale e da riscossioni di crediti  
 Categoria 4 - Trasferimenti di capitale da altri enti del settore pubblico

Capitolo e Art.	Descrizione		Stanziam. definitivi di Bilancio		Determinazioni del Consiglio			Maggiori/Minori Entrate
					Riscossioni	Residui da riportare	Accertamenti	
40803 4044080	CONTRIBUTO DAI COMUNI PER SISCOTEL 2004	Rs	117.114,80	26.628,88	90.485,92	117.114,80	0,00	
		Cp	0,00	0,00	0,00	0,00	0,00	
		T	117.114,80	26.628,88	90.485,92	117.114,80		
<b>TRASFERIMENTI CAPITALE ALTRI ENTI SETTORE PUBBLICO</b>		Rs	290.718,56	171.366,39	90.485,92	261.852,31	-28.866,25	
		Cp	0,00	0,00	0,00	0,00	0,00	
		T	290.718,56	171.366,39	90.485,92	261.852,31		
44010.1 4044401	CONTRIBUTO DA PROVINCIA PER ATTREZZATURE PROTEZIONE CIVILE	Rs	0,00	0,00	0,00	0,00	0,00	
		Cp	5.500,00	0,00	5.480,20	5.480,20	-19,80	
		T	5.500,00	0,00	5.480,20	5.480,20		
<b>TRASFERIMENTI DI CAPITALE DALLA PROVINCIA</b>		Rs	0,00	0,00	0,00	0,00	0,00	
		Cp	5.500,00	0,00	5.480,20	5.480,20	-19,80	
		T	5.500,00	0,00	5.480,20	5.480,20		
<b>CATEGORIA 4 - TRASFERIMENTI DI CAPITALE DA ALTRI ENTI DEL SETTORE PUBBLICO</b>		Rs	290.718,56	171.366,39	90.485,92	261.852,31	-28.866,25	
		Cp	5.500,00	0,00	5.480,20	5.480,20	-19,80	
		T	296.218,56	171.366,39	95.966,12	267.332,51		
<b>Categoria 5 - Trasferimenti di capitale da altri soggetti</b>								
874 4054033	CONTRIBUTI DA COGEME INFORMATICA PER SISCOTEL 2 (CAP. SPESA 552)	Rs	97.065,09	0,00	0,00	0,00	-97.065,09	
		Cp	0,00	0,00	0,00	0,00	0,00	
		T	97.065,09	0,00	0,00	0,00		
40331 4054033	CONTRIBUTO DA COGEME PER SISCOTEL 2004	Rs	138.390,00	0,00	138.390,00	138.390,00	0,00	
		Cp	0,00	0,00	0,00	0,00	0,00	
		T	138.390,00	0,00	138.390,00	138.390,00		
40332 4054033	CONTRIBUTO DA COGEME INFORMATICA PER SISCOTEL 2004	Rs	126.825,00	0,00	126.825,00	126.825,00	0,00	
		Cp	0,00	0,00	0,00	0,00	0,00	
		T	126.825,00	0,00	126.825,00	126.825,00		

Capitolo e Art.	Descrizione		Stanziam. definitivi di Bilancio		Determinazioni del Consiglio			Maggiori/Minori Entrate
					Riscossioni	Residui da riportare	Accertamenti	
<b>CONTRIBUTI DA COGEME</b>		<i>Rs</i>	362.280,09	<b>0,00</b>	<b>265.215,00</b>	<b>265.215,00</b>	-97.065,09	
		<i>Cp</i>	0,00	<b>0,00</b>	<b>0,00</b>	<b>0,00</b>	0,00	
		<i>T</i>	362.280,09	<b>0,00</b>	<b>265.215,00</b>	<b>265.215,00</b>		
<b>74</b>	CONTRIBUTI PER PERMESSO DI COSTRUIRE	<i>Rs</i>	493.716,43	<b>448.968,39</b>	<b>0,00</b>	<b>448.968,39</b>	-44.748,04	
<b>4054035</b>		<i>Cp</i>	1.570.000,00	<b>1.710.622,00</b>	<b>0,00</b>	<b>1.710.622,00</b>	140.622,00	
		<i>T</i>	2.063.716,43	<b>2.159.590,39</b>	<b>0,00</b>	<b>2.159.590,39</b>		
<b>75</b>	CONTRIBUTI PER PERMESSO DI COSTRUIRE FINANZIANTI LA SPESA CORRENTE	<i>Rs</i>	0,00	<b>0,00</b>	<b>0,00</b>	<b>0,00</b>	0,00	
<b>4054035</b>		<i>Cp</i>	700.000,00	<b>689.169,46</b>	<b>0,00</b>	<b>689.169,46</b>	-10.830,54	
		<i>T</i>	700.000,00	<b>689.169,46</b>	<b>0,00</b>	<b>689.169,46</b>		
<b>78</b>	MONETIZZAZIONE STANDARD URBANISTICI	<i>Rs</i>	0,00	<b>0,00</b>	<b>0,00</b>	<b>0,00</b>	0,00	
<b>4054035</b>		<i>Cp</i>	680.000,00	<b>800.956,07</b>	<b>0,00</b>	<b>800.956,07</b>	120.956,07	
		<i>T</i>	680.000,00	<b>800.956,07</b>	<b>0,00</b>	<b>800.956,07</b>		
<b>2799</b>	SALDO EX PIP	<i>Rs</i>	1.484,87	<b>932,77</b>	<b>0,00</b>	<b>932,77</b>	-552,10	
<b>4054035</b>		<i>Cp</i>	0,00	<b>0,00</b>	<b>0,00</b>	<b>0,00</b>	0,00	
		<i>T</i>	1.484,87	<b>932,77</b>	<b>0,00</b>	<b>932,77</b>		
<b>PROVENTI DERIVANTI DALLE CONCESSIONI PREVISTE DALLA DISCIPLINA URBANISTICA</b>		<i>Rs</i>	495.201,30	<b>449.901,16</b>	<b>0,00</b>	<b>449.901,16</b>	-45.300,14	
		<i>Cp</i>	2.950.000,00	<b>3.200.747,53</b>	<b>0,00</b>	<b>3.200.747,53</b>	250.747,53	
		<i>T</i>	3.445.201,30	<b>3.650.648,69</b>	<b>0,00</b>	<b>3.650.648,69</b>		
<b>2791</b>	PROVENTI COGEME CONCESSIONE DISCARICA	<i>Rs</i>	1.032.913,80	<b>1.032.913,80</b>	<b>0,00</b>	<b>1.032.913,80</b>	0,00	
<b>4054036</b>		<i>Cp</i>	2.610.000,00	<b>0,00</b>	<b>2.610.000,00</b>	<b>2.610.000,00</b>	0,00	
		<i>T</i>	3.642.913,80	<b>1.032.913,80</b>	<b>2.610.000,00</b>	<b>3.642.913,80</b>		
<b>PROVENTI COGEME PER CONCESSIONE DISCARICA</b>		<i>Rs</i>	1.032.913,80	<b>1.032.913,80</b>	<b>0,00</b>	<b>1.032.913,80</b>	0,00	
		<i>Cp</i>	2.610.000,00	<b>0,00</b>	<b>2.610.000,00</b>	<b>2.610.000,00</b>	0,00	
		<i>T</i>	3.642.913,80	<b>1.032.913,80</b>	<b>2.610.000,00</b>	<b>3.642.913,80</b>		
<b>40371</b>	PROVENTI DAL CONDONO EDILIZIO	<i>Rs</i>	362,85	<b>0,00</b>	<b>0,00</b>	<b>0,00</b>	-362,85	
<b>4054037</b>		<i>Cp</i>	0,00	<b>0,00</b>	<b>0,00</b>	<b>0,00</b>	0,00	
		<i>T</i>	362,85	<b>0,00</b>	<b>0,00</b>	<b>0,00</b>		

Capitolo e Art.	Descrizione		Stanziam. definitivi		Determinazioni del Consiglio			Maggiori/Minori Entrate
			di Bilancio		Riscossioni	Residui da riportare	Accertamenti	
<b>PROVENTI DA CONDONO EDILIZIO</b>		<i>Rs</i>	362,85	0,00	0,00	0,00	0,00	-362,85
		<i>Cp</i>	0,00	0,00	0,00	0,00	0,00	0,00
		<i>T</i>	362,85	0,00	0,00	0,00	0,00	
1448	CONTRIBUTI DA PRIVATI PER ALLACCI FOGNARI	<i>Rs</i>	3.922,75	0,00	0,00	0,00	0,00	-3.922,75
4054057		<i>Cp</i>	0,00	0,00	0,00	0,00	0,00	0,00
		<i>T</i>	3.922,75	0,00	0,00	0,00	0,00	
2787	CONTRIBUTI DA PRIVATI ALLACCI FOGNARI	<i>Rs</i>	25.822,84	5.778,58	0,00	5.778,58	5.778,58	-20.044,26
4054057		<i>Cp</i>	0,00	0,00	0,00	0,00	0,00	0,00
		<i>T</i>	25.822,84	5.778,58	0,00	5.778,58	5.778,58	
<b>CONTRIBUTI DA PRIVATI PER ALLACCI FOGNARI</b>		<i>Rs</i>	29.745,59	5.778,58	0,00	5.778,58	5.778,58	-23.967,01
		<i>Cp</i>	0,00	0,00	0,00	0,00	0,00	0,00
		<i>T</i>	29.745,59	5.778,58	0,00	5.778,58	5.778,58	
40581	RIMBORSO DA ASSICURAZIONE PER EVENTO CALAMITOSO DEL 03/09/2005	<i>Rs</i>	300.000,00	300.000,00	0,00	300.000,00	300.000,00	0,00
4054058		<i>Cp</i>	200.455,00	200.445,00	0,00	200.445,00	200.445,00	-10,00
		<i>T</i>	500.455,00	500.445,00	0,00	500.445,00	500.445,00	
<b>RIMBORSI STRAORDINARI DA ASSICURAZIONI</b>		<i>Rs</i>	300.000,00	300.000,00	0,00	300.000,00	300.000,00	0,00
		<i>Cp</i>	200.455,00	200.445,00	0,00	200.445,00	200.445,00	-10,00
		<i>T</i>	500.455,00	500.445,00	0,00	500.445,00	500.445,00	
<b>CATEGORIA 5 - TRASFERIMENTI DI CAPITALE DA ALTRI SOGGETTI</b>		<i>Rs</i>	2.220.503,63	1.788.593,54	265.215,00	2.053.808,54	2.053.808,54	-166.695,09
		<i>Cp</i>	5.760.455,00	3.401.192,53	2.610.000,00	6.011.192,53	6.011.192,53	250.737,53
		<i>T</i>	7.980.958,63	5.189.786,07	2.875.215,00	8.065.001,07	8.065.001,07	

Titolo 4 - Entrate derivanti da alienazioni, da trasferimenti di capitale e da riscossioni di crediti  
 Categoria 5 - Trasferimenti di capitale da altri soggetti

Capitolo e Art. Descrizione	Stanziam. definitivi di Bilancio	Determinazioni del Consiglio			Maggiori/Minori Entrate	
		Riscossioni	Residui da riportare	Accertamenti		
<b>CATEGORIA 1 - ALIENAZIONE DI BENI PATRIMONIALI</b>	Rs	3.098,74	<b>0,00</b>	<b>3.098,74</b>	<b>3.098,74</b>	0,00
	Cp	266.000,00	<b>800,00</b>	<b>0,00</b>	<b>800,00</b>	-265.200,00
	Cs	269.098,74	<b>800,00</b>			
	<b>T</b>			<b>3.098,74</b>	<b>3.898,74</b>	
<b>CATEGORIA 2 - TRASFERIMENTI DI CAPITALE DALLO STATO</b>	Rs	0,00	<b>0,00</b>	<b>0,00</b>	<b>0,00</b>	0,00
	Cp	3.000,00	<b>2.198,40</b>	<b>0,00</b>	<b>2.198,40</b>	-801,60
	Cs	3.000,00	<b>2.198,40</b>			
	<b>T</b>			<b>0,00</b>	<b>2.198,40</b>	
<b>CATEGORIA 3 - TRASFERIMENTI DI CAPITALE DALLA REGIONE</b>	Rs	552.543,92	<b>191.580,33</b>	<b>327.313,02</b>	<b>518.893,35</b>	-33.650,57
	Cp	616.100,00	<b>594.986,80</b>	<b>6.028,19</b>	<b>601.014,99</b>	-15.085,01
	Cs	1.168.643,92	<b>786.567,13</b>			
	<b>T</b>			<b>333.341,21</b>	<b>1.119.908,34</b>	
<b>CATEGORIA 4 - TRASFERIMENTI DI CAPITALE DA ALTRI ENTI DEL SETTORE PUBBLICO</b>	Rs	290.718,56	<b>171.366,39</b>	<b>90.485,92</b>	<b>261.852,31</b>	-28.866,25
	Cp	5.500,00	<b>0,00</b>	<b>5.480,20</b>	<b>5.480,20</b>	-19,80
	Cs	296.218,56	<b>171.366,39</b>			
	<b>T</b>			<b>95.966,12</b>	<b>267.332,51</b>	
<b>CATEGORIA 5 - TRASFERIMENTI DI CAPITALE DA ALTRI SOGGETTI</b>	Rs	2.220.503,63	<b>1.788.593,54</b>	<b>265.215,00</b>	<b>2.053.808,54</b>	-166.695,09
	Cp	5.760.455,00	<b>3.401.192,53</b>	<b>2.610.000,00</b>	<b>6.011.192,53</b>	250.737,53
	Cs	7.980.958,63	<b>5.189.786,07</b>			
	<b>T</b>			<b>2.875.215,00</b>	<b>8.065.001,07</b>	
<b>TITOLO 4 - ENTRATE DERIVANTI DA ALIENAZIONI, DA TRASFERIMENTI DI CAPITALE E DA RISCOSSIONI DI CREDITI</b>	Rs	3.066.864,85	<b>2.151.540,26</b>	<b>686.112,68</b>	<b>2.837.652,94</b>	-229.211,91
	Cp	6.651.055,00	<b>3.999.177,73</b>	<b>2.621.508,39</b>	<b>6.620.686,12</b>	-30.368,88
	<b>T</b>	9.717.919,85	<b>6.150.717,99</b>	<b>3.307.621,07</b>	<b>9.458.339,06</b>	



Capitolo e Art.	Descrizione		Stanziam. definitivi di Bilancio	Riscossioni	Determinazioni del Consiglio Residui da riportare	Accertamenti	Maggiori/Minori Entrate
<b>Titolo 5 - Entrate derivanti da accensioni di prestiti</b>							
<b>Categoria 3 - Assunzione di mutui e prestiti</b>							
50151 5035015	MUTUO PER MANUTENZIONE STRAORDINARIA CIMITERO CAPOLUOGO	Rs	130.000,00	106.219,02	23.780,98	130.000,00	0,00
		Cp	0,00	0,00	0,00	0,00	0,00
		T	130.000,00	106.219,02	23.780,98	130.000,00	
<b>MUTUO PER CIMITERO</b>		Rs	130.000,00	106.219,02	23.780,98	130.000,00	0,00
		Cp	0,00	0,00	0,00	0,00	0,00
		T	130.000,00	106.219,02	23.780,98	130.000,00	
50211 5035021	MUTUO PER RISTRUTTURAZIONE PALAZZETTO DELLO SPORT	Rs	923.509,13	24.545,15	898.963,98	923.509,13	0,00
		Cp	0,00	0,00	0,00	0,00	0,00
		T	923.509,13	24.545,15	898.963,98	923.509,13	
<b>MUTUO PALAZZETTO DELLO SPORT</b>		Rs	923.509,13	24.545,15	898.963,98	923.509,13	0,00
		Cp	0,00	0,00	0,00	0,00	0,00
		T	923.509,13	24.545,15	898.963,98	923.509,13	
2783 5035035	MUTUO COSTRUZIONE TANGENZIALE EST CON AMMORTAMENTO PARZ. A CARICO REGIONE (CAP. S. 3778)	Rs	3.610,55	0,00	0,00	0,00	-3.610,55
		Cp	0,00	0,00	0,00	0,00	0,00
		T	3.610,55	0,00	0,00	0,00	
50351 5035035	MUTUO CASSA DD.PP. PER RESTAURO CASA ROVATI DA ADIBIRE A BIBLIOTECA	Rs	1.500.000,00	338.000,00	1.162.000,00	1.500.000,00	0,00
		Cp	288.000,00	0,00	0,00	0,00	-288.000,00
		T	1.788.000,00	338.000,00	1.162.000,00	1.500.000,00	
50352 5035035	DEVOLUZIONE PARZIALE MUTUO CASSA DD.PP. EX FOGNATURE DA DESTINARE A ADEGUAMENTO NORMATIVA PLESSO SCUOLA MEDIA	Rs	5.390,00	5.390,00	0,00	5.390,00	0,00
		Cp	0,00	0,00	0,00	0,00	0,00
		T	5.390,00	5.390,00	0,00	5.390,00	
50357 5035035	DEVOLUZIONE MUTUO CASERMA CARABINIERI	Rs	43.205,66	43.205,66	0,00	43.205,66	0,00
		Cp	0,00	0,00	0,00	0,00	0,00
		T	43.205,66	43.205,66	0,00	43.205,66	

Capitolo e Art.	Descrizione	Stanziamenti definitivi di Bilancio		Determinazioni del Consiglio		Maggiori/Minori Entrate	
			Riscossioni	Residui da riportare	Accertamenti		
<b>MUTUI PER OPERE PUBBLICHE</b>		<i>Rs</i>	1.552.206,21	386.595,66	1.162.000,00	1.548.595,66	-3.610,55
		<i>Cp</i>	288.000,00	0,00	0,00	0,00	-288.000,00
		<i>T</i>	1.840.206,21	386.595,66	1.162.000,00	1.548.595,66	
2784	MUTUO CASSA DD.PP. (DEVOLUZIONE PER AMPLIAMENTO DEPURATORE) (VEDI CAPITOLO SPESA 3777 DEL 1993)	<i>Rs</i>	51.585,23	0,00	1.549,37	1.549,37	-50.035,86
5035038		<i>Cp</i>	0,00	0,00	0,00	0,00	0,00
		<i>T</i>	51.585,23	0,00	1.549,37	1.549,37	
<b>MUTUI CON AMMORTAMENTO CARICO STATO - FINANZIAMENTO 8° - 9° - 10° STRALCIO FOGNATURA</b>		<i>Rs</i>	51.585,23	0,00	1.549,37	1.549,37	-50.035,86
		<i>Cp</i>	0,00	0,00	0,00	0,00	0,00
		<i>T</i>	51.585,23	0,00	1.549,37	1.549,37	
2796	FRISL TANGENZIALE SUD	<i>Rs</i>	64.557,11	64.557,11	0,00	64.557,11	0,00
5035041		<i>Cp</i>	0,00	0,00	0,00	0,00	0,00
		<i>T</i>	64.557,11	64.557,11	0,00	64.557,11	
<b>FRISL COSTRUZIONE TANGENZIALE SUD</b>		<i>Rs</i>	64.557,11	64.557,11	0,00	64.557,11	0,00
		<i>Cp</i>	0,00	0,00	0,00	0,00	0,00
		<i>T</i>	64.557,11	64.557,11	0,00	64.557,11	
<b>CATEGORIA 3 - ASSUNZIONE DI MUTUI E PRESTITI</b>		<i>Rs</i>	2.721.857,68	581.916,94	2.086.294,33	2.668.211,27	-53.646,41
		<i>Cp</i>	288.000,00	0,00	0,00	0,00	-288.000,00
		<i>T</i>	3.009.857,68	581.916,94	2.086.294,33	2.668.211,27	
<b>CATEGORIA 3 - ASSUNZIONE DI MUTUI E PRESTITI</b>		<i>Rs</i>	2.721.857,68	581.916,94	2.086.294,33	2.668.211,27	-53.646,41
		<i>Cp</i>	288.000,00	0,00	0,00	0,00	-288.000,00
		<i>Cs</i>	3.009.857,68	581.916,94			
		<i>T</i>			2.086.294,33	2.668.211,27	
<b>TITOLO 5 - ENTRATE DERIVANTI DA ACCENSIONI DI PRESTITI</b>		<i>Rs</i>	2.721.857,68	581.916,94	2.086.294,33	2.668.211,27	-53.646,41
		<i>Cp</i>	288.000,00	0,00	0,00	0,00	-288.000,00
		<i>T</i>	3.009.857,68	581.916,94	2.086.294,33	2.668.211,27	

Capitolo e Art.	Descrizione		Stanziamenti definitivi di Bilancio		Determinazioni del Consiglio			Maggiori/Minori Entrate
					Riscossioni	Residui da riportare	Accertamenti	
<b>Titolo 6 - Entrate da servizi per conto di terzi</b>								
929 6010000	RITENUTE PREVIDENZIALI E ASSISTENZIALI AL PERSONALE	Rs	0,00	0,00	0,00	0,00	0,00	0,00
		Cp	300.000,00	263.208,63	0,00	263.208,63		-36.791,37
		T	300.000,00	263.208,63		0,00	263.208,63	
<b>RITENUTE PREVIDENZIALI E ASSISTENZIALI AL PERSONALE</b>		Rs	0,00	0,00	0,00	0,00	0,00	0,00
		Cp	300.000,00	263.208,63	0,00	263.208,63		-36.791,37
		T	300.000,00	263.208,63		0,00	263.208,63	
560 6020000	IVA A DEBITO	Rs	55.445,97	33.433,73	20.316,37	53.750,10		-1.695,87
		Cp	500.000,00	461.024,81	26.745,70	487.770,51		-12.229,49
		T	555.445,97	494.458,54		47.062,07	541.520,61	
930 6020000	RITENUTE ERARIALI	Rs	0,00	0,00	0,00	0,00		0,00
		Cp	700.000,00	653.060,13	0,00	653.060,13		-46.939,87
		T	700.000,00	653.060,13		0,00	653.060,13	
<b>RITENUTE ERARIALI</b>		Rs	55.445,97	33.433,73	20.316,37	53.750,10		-1.695,87
		Cp	1.200.000,00	1.114.084,94	26.745,70	1.140.830,64		-59.169,36
		T	1.255.445,97	1.147.518,67		47.062,07	1.194.580,74	
931 6030000	QUOTE SINDACALI	Rs	0,00	0,00	0,00	0,00		0,00
		Cp	8.000,00	5.529,38	0,00	5.529,38		-2.470,62
		T	8.000,00	5.529,38		0,00	5.529,38	
932 6030000	CESSIONE STIPENDIO	Rs	88.369,00	9.025,00	6.048,00	15.073,00		-73.296,00
		Cp	100.000,00	15.059,42	7.704,00	22.763,42		-77.236,58
		T	188.369,00	24.084,42		13.752,00	37.836,42	
933 6030000	ASSICURAZIONI VOLONTARIE	Rs	0,00	0,00	0,00	0,00		0,00
		Cp	5.000,00	929,64	0,00	929,64		-4.070,36
		T	5.000,00	929,64		0,00	929,64	

Capitolo e Art.	Descrizione	Stanziam. definitivi di Bilancio	Determinazioni del Consiglio			Maggiori/Minori Entrate	
			Riscossioni	Residui da riportare	Accertamenti		
934 6030000	ALTRE RITENUTE AL PERSONALE	Rs	0,00	0,00	0,00	0,00	
		Cp	1.000,00	230,40	0,00	230,40	-769,60
		T	1.000,00	230,40	0,00	230,40	
<b>ALTRE RITENUTE AL PERSONALE PER CONTO DI TERZI</b>		Rs	88.369,00	9.025,00	6.048,00	15.073,00	-73.296,00
		Cp	114.000,00	21.748,84	7.704,00	29.452,84	-84.547,16
		T	202.369,00	30.773,84	13.752,00	44.525,84	
935 6040000	RISCOSSIONI DEPOSITI CAUZIONALI	Rs	0,00	0,00	0,00	0,00	0,00
		Cp	35.000,00	5.574,51	0,00	5.574,51	-29.425,49
		T	35.000,00	5.574,51	0,00	5.574,51	
<b>DEPOSITI CAUZIONALI</b>		Rs	0,00	0,00	0,00	0,00	0,00
		Cp	35.000,00	5.574,51	0,00	5.574,51	-29.425,49
		T	35.000,00	5.574,51	0,00	5.574,51	
940 6050000	SERVIZI CONTO TERZI SETTORE AMMINISTRATIVO E PERSONALE	Rs	1.761,14	720,00	1.041,14	1.761,14	0,00
		Cp	50.000,00	4.319,83	0,00	4.319,83	-45.680,17
		T	51.761,14	5.039,83	1.041,14	6.080,97	
940.1 6050000	SERVIZI CONTO TERZI SETTORE SOCIALE	Rs	7.484,40	1.650,00	4.604,40	6.254,40	-1.230,00
		Cp	200.000,00	83.920,68	8.254,03	92.174,71	-107.825,29
		T	207.484,40	85.570,68	12.858,43	98.429,11	
940.2 6050000	SERVIZI CONTO TERZI SETTORE FINANZIARIO	Rs	274,90	74,90	200,00	274,90	0,00
		Cp	20.000,00	15.149,80	0,00	15.149,80	-4.850,20
		T	20.274,90	15.224,70	200,00	15.424,70	
940.3 6050000	SERVIZI CONTO TERZI SETTORE POLIZIA MUNICIPALE	Rs	0,00	0,00	0,00	0,00	0,00
		Cp	10.000,00	0,00	0,00	0,00	-10.000,00
		T	10.000,00	0,00	0,00	0,00	
940.4 6050000	SERVIZI CONTO TERZI SETTORE FARMACIA	Rs	25,00	0,00	0,00	0,00	-25,00
		Cp	10.000,00	0,00	250,36	250,36	-9.749,64
		T	10.025,00	0,00	250,36	250,36	

Capitolo e Art.	Descrizione	Stanziam. definitivi di Bilancio	Determinazioni del Consiglio			Maggiori/Minori Entrate	
			Riscossioni	Residui da riportare	Accertamenti		
940.5 6050000	SERVIZI CONTO TERZI SETTORE TECNICO	Rs	23.714,19	14.201,04	8.378,06	22.579,10	-1.135,09
		Cp	170.000,00	84.672,67	47.700,17	132.372,84	-37.627,16
		T	193.714,19	98.873,71	56.078,23	154.951,94	
940.6 6050000	SERVIZI CONTO TERZI SETTORE PUBBLICA ISTRUZIONE E CULTURA	Rs	0,00	0,00	0,00	0,00	0,00
		Cp	60.000,00	48.832,94	0,00	48.832,94	-11.167,06
		T	60.000,00	48.832,94	0,00	48.832,94	
940.7 6050000	SERVIZI CONTO TERZI SETTORE BIBLIOTECA	Rs	0,00	0,00	0,00	0,00	0,00
		Cp	10.000,00	0,00	0,00	0,00	-10.000,00
		T	10.000,00	0,00	0,00	0,00	
940.9 6050000	RIMBORSO SPESE CONSULTAZIONI ELETTORALI	Rs	39.625,96	39.625,05	0,00	39.625,05	-0,91
		Cp	180.000,00	0,00	88.963,55	88.963,55	-91.036,45
		T	219.625,96	39.625,05	88.963,55	128.588,60	
940.10 6050000	SERVIZI CONTO TERZI NUOVO PROGETTO SISCOTEL 2005	Rs	0,00	0,00	0,00	0,00	0,00
		Cp	90.000,00	35.320,00	54.680,00	90.000,00	0,00
		T	90.000,00	35.320,00	54.680,00	90.000,00	
940.11 6050000	CONTRIBUTO REGIONALE PER DANNI GRANDINATA DEL 03/09/2005 AD ABITAZIONI PRIVATE	Rs	0,00	0,00	0,00	0,00	0,00
		Cp	1.800.500,00	1.800.411,20	0,00	1.800.411,20	-88,80
		T	1.800.500,00	1.800.411,20	0,00	1.800.411,20	
2785 6050000	RIMBORSO SPESE SERVIZI CONTO TERZI	Rs	5.991,31	0,00	5.569,05	5.569,05	-422,26
		Cp	0,00	0,00	0,00	0,00	0,00
		T	5.991,31	0,00	5.569,05	5.569,05	
<b>RIMBORSO SPESE PER SERVIZI PER CONTO DI TERZI</b>		Rs	78.876,90	56.270,99	19.792,65	76.063,64	-2.813,26
		Cp	2.600.500,00	2.072.627,12	199.848,11	2.272.475,23	-328.024,77
		T	2.679.376,90	2.128.898,11	219.640,76	2.348.538,87	
944 6060000	RIMBORSO DI ANTICIPAZIONE DI FONDI PER IL SERVIZIO ECONOMATO	Rs	0,00	0,00	0,00	0,00	0,00
		Cp	110.000,00	105.000,00	0,00	105.000,00	-5.000,00
		T	110.000,00	105.000,00	0,00	105.000,00	

Capitolo e Art.	Descrizione		Stanziam. definitivi		Determinazioni del Consiglio		Maggiori/Minori
			di Bilancio	Riscossioni	Residui da riportare	Accertamenti	
<b>RIMBORSO DI ANTICIPAZIONE DI FONDI PER IL SERVIZIO ECONOMATO</b>		<i>Rs</i>	0,00	<b>0,00</b>	<b>0,00</b>	<b>0,00</b>	0,00
		<i>Cp</i>	110.000,00	<b>105.000,00</b>	<b>0,00</b>	<b>105.000,00</b>	-5.000,00
		<i>T</i>	110.000,00	<b>105.000,00</b>	<b>0,00</b>	<b>105.000,00</b>	
945 6070000	RISCOSSIONE DEPOSITI PER SPESE CONTRATTUALI	<i>Rs</i>	0,00	<b>0,00</b>	<b>0,00</b>	<b>0,00</b>	0,00
		<i>Cp</i>	2.000,00	<b>0,00</b>	<b>0,00</b>	<b>0,00</b>	-2.000,00
		<i>T</i>	2.000,00	<b>0,00</b>	<b>0,00</b>	<b>0,00</b>	
<b>DEPOSITI PER SPESE CONTRATTUALI</b>		<i>Rs</i>	0,00	<b>0,00</b>	<b>0,00</b>	<b>0,00</b>	0,00
		<i>Cp</i>	2.000,00	<b>0,00</b>	<b>0,00</b>	<b>0,00</b>	-2.000,00
		<i>T</i>	2.000,00	<b>0,00</b>	<b>0,00</b>	<b>0,00</b>	
<b>TITOLO 6 - ENTRATE DA SERVIZI PER CONTO DI TERZI</b>		<i>Rs</i>	222.691,87	<b>98.729,72</b>	<b>46.157,02</b>	<b>144.886,74</b>	-77.805,13
		<i>Cp</i>	4.361.500,00	<b>3.582.244,04</b>	<b>234.297,81</b>	<b>3.816.541,85</b>	-544.958,15
		<i>T</i>	4.584.191,87	<b>3.680.973,76</b>	<b>280.454,83</b>	<b>3.961.428,59</b>	

Capitolo e Art. Descrizione		Stanziamenti definitivi di Bilancio		Determinazioni del Consiglio		Maggiori/Minori Entrate
				Riscossioni	Residui da riportare	
TITOLO 1 - ENTRATE TRIBUTARIE	Rs	565.808,72	<b>548.797,84</b>	<b>17.010,88</b>	<b>565.808,72</b>	0,00
	Cp	5.341.320,00	<b>3.777.538,29</b>	<b>1.535.245,20</b>	<b>5.312.783,49</b>	-28.536,51
	Cs	5.907.128,72	<b>4.326.336,13</b>			
	T			<b>1.552.256,08</b>	<b>5.878.592,21</b>	
TITOLO 2 - ENTRATE DERIVANTI DA CONTRIBUTI E TRASFERIMENTI CORRENTI DELLO STATO, DELLA REGIONE E DI ALTRI ENTI DEL SETTORE PUBBLICO ANCHE IN RAPPORTO ALL'ESERCIZIO DI FUNZIONI DELEGATE DALLA REGIONE	Rs	444.197,56	<b>296.105,62</b>	<b>128.844,31</b>	<b>424.949,93</b>	-19.247,63
	Cp	965.340,00	<b>740.842,62</b>	<b>227.617,07</b>	<b>968.459,69</b>	3.119,69
	Cs	1.409.537,56	<b>1.036.948,24</b>			
	T			<b>356.461,38</b>	<b>1.393.409,62</b>	
TITOLO 3 - ENTRATE EXTRATRIBUTARIE	Rs	793.042,66	<b>767.789,46</b>	<b>9.651,48</b>	<b>777.440,94</b>	-15.601,72
	Cp	4.332.320,00	<b>3.323.450,72</b>	<b>731.138,16</b>	<b>4.054.588,88</b>	-277.731,12
	Cs	5.125.362,66	<b>4.091.240,18</b>			
	T			<b>740.789,64</b>	<b>4.832.029,82</b>	
TITOLO 4 - ENTRATE DERIVANTI DA ALIENAZIONI, DA TRASFERIMENTI DI CAPITALE E DA RISCOSSIONI DI CREDITI	Rs	3.066.864,85	<b>2.151.540,26</b>	<b>686.112,68</b>	<b>2.837.652,94</b>	-229.211,91
	Cp	6.651.055,00	<b>3.999.177,73</b>	<b>2.621.508,39</b>	<b>6.620.686,12</b>	-30.368,88
	Cs	9.717.919,85	<b>6.150.717,99</b>			
	T			<b>3.307.621,07</b>	<b>9.458.339,06</b>	
TITOLO 5 - ENTRATE DERIVANTI DA ACCENSIONI DI PRESTITI	Rs	2.721.857,68	<b>581.916,94</b>	<b>2.086.294,33</b>	<b>2.668.211,27</b>	-53.646,41
	Cp	288.000,00	<b>0,00</b>	<b>0,00</b>	<b>0,00</b>	-288.000,00
	Cs	3.009.857,68	<b>581.916,94</b>			
	T			<b>2.086.294,33</b>	<b>2.668.211,27</b>	
TITOLO 6 - ENTRATE DA SERVIZI PER CONTO DI TERZI	Rs	222.691,87	<b>98.729,72</b>	<b>46.157,02</b>	<b>144.886,74</b>	-77.805,13
	Cp	4.361.500,00	<b>3.582.244,04</b>	<b>234.297,81</b>	<b>3.816.541,85</b>	-544.958,15
	Cs	4.584.191,87	<b>3.680.973,76</b>			
	T			<b>280.454,83</b>	<b>3.961.428,59</b>	
AVANZO DI AMMINISTRAZIONE	Rs	0,00	<b>0,00</b>	<b>0,00</b>	<b>0,00</b>	0,00
	Cp	408.661,00	<b>0,00</b>	<b>0,00</b>	<b>0,00</b>	-408.661,00
	Cs	0,00	<b>0,00</b>			
	T			<b>0,00</b>	<b>0,00</b>	

Capitolo e Art. Descrizione	Stanziam. definitivi di Bilancio	Determinazioni del Consiglio			Maggiori/Minori Entrate	
		Riscossioni	Residui da riportare	Accertamenti		
FONDO DI CASSA	Rs	0,00	<b>0,00</b>	<b>0,00</b>	<b>0,00</b>	0,00
	Cp	0,00	<b>0,00</b>	<b>0,00</b>	<b>0,00</b>	0,00
	Cs	2.118.094,50	<b>0,00</b>			
	T			<b>0,00</b>	<b>0,00</b>	
TOTALE GENERALE ENTRATE	Rs	7.814.463,34	<b>4.444.879,84</b>	<b>2.974.070,70</b>	<b>7.418.950,54</b>	-395.512,80
	Cp	22.348.196,00	<b>15.423.253,40</b>	<b>5.349.806,63</b>	<b>20.773.060,03</b>	-1.575.135,97
	Cs	31.872.092,84	<b>19.868.133,24</b>			
	T			<b>8.323.877,33</b>	<b>28.192.010,57</b>	



Capitolo e Art.	Descrizione	Stanziamen- ti definitivi di Bilancio	Determinazioni del Consiglio			Minori Spese	
			Pagamenti	Residui da riportare	Impegni		
<b>SPESE</b>							
<b>Titolo 1 - Spese Correnti</b>							
<b>Funzione 1 - Funzioni generali di amministrazione, di gestione e di controllo</b>							
<b>Servizio 1 - Organi istituzionali, partecipazione e decentramento</b>							
<b>88</b> <b>1010102</b>	FORNITURE PER FESTE NAZIONALI E SOLENNITA' CIVILI	Rs	0,00	0,00	0,00	0,00	
		Cp	3.750,00	2.066,20	1.530,00	3.596,20	-153,80
		T	3.750,00	2.066,20	1.530,00	3.596,20	
<b>ACQUISTO DI BENI DI CONSUMO E/O DI MATERIE PRIME</b>		Rs	0,00	0,00	0,00	0,00	
		Cp	3.750,00	2.066,20	1.530,00	3.596,20	-153,80
		T	3.750,00	2.066,20	1.530,00	3.596,20	
<b>76</b> <b>1010103</b>	UFFICIO STAMPA E COMUNICAZIONI AI CITTADINI	Rs	5.620,38	5.620,38	0,00	5.620,38	0,00
		Cp	0,00	0,00	0,00	0,00	0,00
		T	5.620,38	5.620,38	0,00	5.620,38	
<b>76.1</b> <b>1010103</b>	INCARICHI PROFESSIONALI PER LA COMUNICAZIONE	Rs	0,00	0,00	0,00	0,00	0,00
		Cp	22.000,00	18.768,00	0,00	18.768,00	-3.232,00
		T	22.000,00	18.768,00	0,00	18.768,00	
<b>76.2</b> <b>1010103</b>	SPESE PER LA COMUNICAZIONE	Rs	0,00	0,00	0,00	0,00	0,00
		Cp	20.000,00	10.153,76	3.179,60	13.333,36	-6.666,64
		T	20.000,00	10.153,76	3.179,60	13.333,36	
<b>86</b> <b>1010103</b>	INDENNITA' FINE MANDATO SINDACO	Rs	11.659,02	0,00	11.659,02	11.659,02	0,00
		Cp	2.934,00	0,00	2.934,00	2.934,00	0,00
		T	14.593,02	0,00	14.593,02	14.593,02	

Titolo 1 - Spese Correnti  
 Funzione 1 - Funzioni generali di amministrazione, di gestione e di controllo  
 Servizio 1 - Organi istituzionali, partecipazione e decentramento

Capitolo e Art.	Descrizione	Stanziamenti definitivi di Bilancio	Determinazioni del Consiglio			Minori Spese	
			Pagamenti	Residui da riportare	Impegni		
87 1010103	RIMBORSO SPESE MISSIONI AMMINISTRATORI	Rs	70,00	70,00	0,00	70,00	0,00
		Cp	1.020,00	588,19	0,00	588,19	-431,81
		T	1.090,00	658,19	0,00	658,19	
89 1010103	INDENNITA' DI CARICA AL SINDACO E ASSESSORI COMUNALI	Rs	0,00	0,00	0,00	0,00	0,00
		Cp	125.640,00	125.624,52	0,00	125.624,52	-15,48
		T	125.640,00	125.624,52	0,00	125.624,52	
90 1010103	INDENNITA' DI PRESENZA CONSIGLIO E COMMISSIONI CONSILIARI	Rs	3.031,60	3.031,60	0,00	3.031,60	0,00
		Cp	7.600,00	4.220,92	3.379,08	7.600,00	0,00
		T	10.631,60	7.252,52	3.379,08	10.631,60	
92 1010103	RIMBORSO AI DATORI DI LAVORO ONERI RETRIBUTIVI DEGLI AMMINISTRATORI	Rs	674,22	674,22	0,00	674,22	0,00
		Cp	6.203,00	606,02	5.596,38	6.202,40	-0,60
		T	6.877,22	1.280,24	5.596,38	6.876,62	
93 1010103	SERVIZI RELATIVI A SPESE DI RAPPRESENTANZA	Rs	0,00	0,00	0,00	0,00	0,00
		Cp	5.950,00	1.725,04	4.000,88	5.725,92	-224,08
		T	5.950,00	1.725,04	4.000,88	5.725,92	
94 1010103	SPESE PER ASSICURAZIONE INFORTUNI AMMINISTRATORI	Rs	0,00	0,00	0,00	0,00	0,00
		Cp	1.000,00	948,00	0,00	948,00	-52,00
		T	1.000,00	948,00	0,00	948,00	
95 1010103	ONORARI COMPONENTI COLLEGIO REVISORI DEI CONTI	Rs	26.025,27	26.025,27	0,00	26.025,27	0,00
		Cp	41.000,00	15.622,06	25.251,07	40.873,13	-126,87
		T	67.025,27	41.647,33	25.251,07	66.898,40	
347 1010103	INSERIMENTO NOMINATIVO NELL'ELENCO TELEFONICO	Rs	0,00	0,00	0,00	0,00	0,00
		Cp	4.500,00	4.464,65	0,00	4.464,65	-35,35
		T	4.500,00	4.464,65	0,00	4.464,65	
1772 1010103	CONTRIBUTI INPS SU COMPENSI AMMINISTRATORI	Rs	0,00	0,00	0,00	0,00	0,00
		Cp	6.577,00	6.349,52	0,00	6.349,52	-227,48
		T	6.577,00	6.349,52	0,00	6.349,52	

Capitolo e Art.	Descrizione	Stanziam. definitivi di Bilancio	Determinazioni del Consiglio			Minori Spese	
			Pagamenti	Residui da riportare	Impegni		
11141 1010103	SPESE PER TRASCRIZIONI E AMPLIFICAZIONI SEDUTE CONSIGLIO COMUNALE	Rs	364,80	64,80	300,00	364,80	0,00
		Cp	1.200,00	804,60	207,90	1.012,50	-187,50
		T	1.564,80	869,40	507,90	1.377,30	
<b>PRESTAZIONE DI SERVIZI</b>		Rs	47.445,29	35.486,27	11.959,02	47.445,29	0,00
		Cp	245.624,00	189.875,28	44.548,91	234.424,19	-11.199,81
		T	293.069,29	225.361,55	56.507,93	281.869,48	
11161 1010104	AFFITTO LOCALI VIA MONTESUELLO AD USO ASSOCIAZIONI	Rs	0,00	0,00	0,00	0,00	0,00
		Cp	6.000,00	6.000,00	0,00	6.000,00	0,00
		T	6.000,00	6.000,00	0,00	6.000,00	
<b>UTILIZZO DI BENI DI TERZI</b>		Rs	0,00	0,00	0,00	0,00	0,00
		Cp	6.000,00	6.000,00	0,00	6.000,00	0,00
		T	6.000,00	6.000,00	0,00	6.000,00	
96 1010105	CONTRIBUTO ALL'ASSOCIAZIONE NAZIONALE DEI COMUNI ITALIANI	Rs	0,00	0,00	0,00	0,00	0,00
		Cp	3.000,00	2.735,18	0,00	2.735,18	-264,82
		T	3.000,00	2.735,18	0,00	2.735,18	
97 1010105	CONTRIBUTO ASSOCIAZIONE COMUNI BRESCIANI	Rs	0,00	0,00	0,00	0,00	0,00
		Cp	1.500,00	1.364,00	0,00	1.364,00	-136,00
		T	1.500,00	1.364,00	0,00	1.364,00	
<b>TRASFERIMENTI</b>		Rs	0,00	0,00	0,00	0,00	0,00
		Cp	4.500,00	4.099,18	0,00	4.099,18	-400,82
		T	4.500,00	4.099,18	0,00	4.099,18	
<b>SERVIZIO 1 - ORGANI ISTITUZIONALI, PARTECIPAZIONE E DECENTRAMENTO</b>		Rs	47.445,29	35.486,27	11.959,02	47.445,29	0,00
		Cp	259.874,00	202.040,66	46.078,91	248.119,57	-11.754,43
		T	307.319,29	237.526,93	58.037,93	295.564,86	

Capitolo e Art.	Descrizione	Stanziamenti definitivi di Bilancio	Determinazioni del Consiglio			Minori Spese	
			Pagamenti	Residui da riportare	Impegni		
<b>Servizio 2 - Segreteria generale, personale, organizzazione e programmazione</b>							
<b>99</b> <b>1010201</b>	STIPENDI PERSONALE SEGRETERIA	Rs	37.928,04	34.220,86	3.707,18	37.928,04	0,00
		Cp	350.000,00	327.847,80	22.152,20	350.000,00	0,00
		T	387.928,04	362.068,66	25.859,38	387.928,04	
<b>100</b> <b>1010201</b>	ONERI PREVIDENZIALI PERSONALE SEGRETERIA	Rs	10.059,53	8.925,64	1.133,89	10.059,53	0,00
		Cp	92.800,00	86.364,47	6.435,53	92.800,00	0,00
		T	102.859,53	95.290,11	7.569,42	102.859,53	
<b>103</b> <b>1010201</b>	QUOTA DEI DIRITTI DI ROGITO SPETTANTE AL SEGRETARIO COMUNALE	Rs	3.565,87	3.565,87	0,00	3.565,87	0,00
		Cp	30.000,00	23.516,64	3.809,65	27.326,29	-2.673,71
		T	33.565,87	27.082,51	3.809,65	30.892,16	
<b>PERSONALE</b>		Rs	51.553,44	46.712,37	4.841,07	51.553,44	0,00
		Cp	472.800,00	437.728,91	32.397,38	470.126,29	-2.673,71
		T	524.353,44	484.441,28	37.238,45	521.679,73	
<b>104</b> <b>1010202</b>	VESTIARIO DI SERVIZIO AI MESSI E AUTISTI COMUNALI	Rs	1.733,59	1.733,59	0,00	1.733,59	0,00
		Cp	2.500,00	1.084,02	0,00	1.084,02	-1.415,98
		T	4.233,59	2.817,61	0,00	2.817,61	
<b>ACQUISTO DI BENI DI CONSUMO E/O DI MATERIE PRIME</b>		Rs	1.733,59	1.733,59	0,00	1.733,59	0,00
		Cp	2.500,00	1.084,02	0,00	1.084,02	-1.415,98
		T	4.233,59	2.817,61	0,00	2.817,61	
<b>106</b> <b>1010203</b>	SPESE PER CONCORSI A POSTI VACANTI IN ORGANICO	Rs	0,00	0,00	0,00	0,00	0,00
		Cp	1.700,00	1.397,28	0,00	1.397,28	-302,72
		T	1.700,00	1.397,28	0,00	1.397,28	
<b>109</b> <b>1010203</b>	SPESE PER PUBBLICAZIONI GARE D'APPALTO	Rs	2.514,44	2.514,44	0,00	2.514,44	0,00
		Cp	8.800,00	7.152,11	495,98	7.648,09	-1.151,91
		T	11.314,44	9.666,55	495,98	10.162,53	

Capitolo e Art.	Descrizione		Stanziam. definitivi di Bilancio		Determinazioni del Consiglio		Minori Spese
					Pagamenti	Residui da riportare	
11225 1010203	SPESE PER IL NUCLEO DI VALUTAZIONE DEL PERSONALE	Rs	3.246,00	3.246,00	0,00	3.246,00	0,00
		Cp	5.000,00	1.500,00	2.853,75	4.353,75	-646,25
		T	8.246,00	4.746,00	2.853,75	7.599,75	
<b>PRESTAZIONE DI SERVIZI</b>		Rs	5.760,44	5.760,44	0,00	5.760,44	0,00
		Cp	15.500,00	10.049,39	3.349,73	13.399,12	-2.100,88
		T	21.260,44	15.809,83	3.349,73	19.159,56	
110 1010205	QUOTA DI DIRITTI DI SEGRETERIA SPETTANTE ALL'AGENZIA SEGRETARI	Rs	797,85	797,85	0,00	797,85	0,00
		Cp	5.000,00	4.049,59	950,00	4.999,59	-0,41
		T	5.797,85	4.847,44	950,00	5.797,44	
1758 1010205	FONDO DI MOBILITA' AGENZIA SEGRETARI COMUNALI	Rs	0,00	0,00	0,00	0,00	0,00
		Cp	14.500,00	14.282,26	0,00	14.282,26	-217,74
		T	14.500,00	14.282,26	0,00	14.282,26	
<b>TRASFERIMENTI</b>		Rs	797,85	797,85	0,00	797,85	0,00
		Cp	19.500,00	18.331,85	950,00	19.281,85	-218,15
		T	20.297,85	19.129,70	950,00	20.079,70	
<b>SERVIZIO 2 - SEGRETERIA GENERALE, PERSONALE, ORGANIZZAZIONE E PROGRAMMAZIONE</b>		Rs	59.845,32	55.004,25	4.841,07	59.845,32	0,00
		Cp	510.300,00	467.194,17	36.697,11	503.891,28	-6.408,72
		T	570.145,32	522.198,42	41.538,18	563.736,60	
<b>Servizio 3 - Gestione economica, finanziaria, provveditorato e controllo di gestione</b>							
349 1010301	STIPENDI PERSONALE RAGIONERIA	Rs	3.685,47	3.685,47	0,00	3.685,47	0,00
		Cp	135.900,00	134.115,60	1.784,40	135.900,00	0,00
		T	139.585,47	137.801,07	1.784,40	139.585,47	
350 1010301	ONERI PREVIDENZIALI PERSONALE RAGIONERIA	Rs	880,47	880,47	0,00	880,47	0,00
		Cp	36.300,00	35.162,01	1.137,99	36.300,00	0,00
		T	37.180,47	36.042,48	1.137,99	37.180,47	

Capitolo e Art.	Descrizione		Stanziam. definitivi di Bilancio		Determinazioni del Consiglio		Minori Spese	
					Pagamenti	Residui da riportare		Impegni
<b>PERSONALE</b>			<i>Rs</i>	4.565,94	<b>4.565,94</b>	<b>0,00</b>	<b>4.565,94</b>	0,00
			<i>Cp</i>	172.200,00	<b>169.277,61</b>	<b>2.922,39</b>	<b>172.200,00</b>	0,00
			<i>T</i>	176.765,94	<b>173.843,55</b>	<b>2.922,39</b>	<b>176.765,94</b>	
111	SPESE PER IL SERVIZIO DI TESORERIA	<i>Rs</i>	1.880,00	<b>1.875,00</b>	<b>0,00</b>	<b>1.875,00</b>		-5,00
1010303		<i>Cp</i>	4.000,00	<b>3.341,59</b>	<b>592,30</b>	<b>3.933,89</b>		-66,11
			<i>T</i>	5.880,00	<b>5.216,59</b>	<b>592,30</b>	<b>5.808,89</b>	
<b>PRESTAZIONE DI SERVIZI</b>			<i>Rs</i>	1.880,00	<b>1.875,00</b>	<b>0,00</b>	<b>1.875,00</b>	-5,00
			<i>Cp</i>	4.000,00	<b>3.341,59</b>	<b>592,30</b>	<b>3.933,89</b>	-66,11
			<i>T</i>	5.880,00	<b>5.216,59</b>	<b>592,30</b>	<b>5.808,89</b>	
11381	INTERESSI SU PRESTITO OBBLIGAZIONARIO BOC	<i>Rs</i>	0,00	<b>0,00</b>	<b>0,00</b>	<b>0,00</b>		0,00
1010306		<i>Cp</i>	125.590,00	<b>125.589,09</b>	<b>0,00</b>	<b>125.589,09</b>		-0,91
			<i>T</i>	125.590,00	<b>125.589,09</b>	<b>0,00</b>	<b>125.589,09</b>	
<b>INTERESSI PASSIVI E ONERI FINANZIARI DIVERSI</b>			<i>Rs</i>	0,00	<b>0,00</b>	<b>0,00</b>	<b>0,00</b>	0,00
			<i>Cp</i>	125.590,00	<b>125.589,09</b>	<b>0,00</b>	<b>125.589,09</b>	-0,91
			<i>T</i>	125.590,00	<b>125.589,09</b>	<b>0,00</b>	<b>125.589,09</b>	
112	IMPOSTE, TASSE E VARIE	<i>Rs</i>	170,54	<b>170,54</b>	<b>0,00</b>	<b>170,54</b>		0,00
1010307		<i>Cp</i>	3.900,00	<b>3.493,97</b>	<b>150,00</b>	<b>3.643,97</b>		-256,03
			<i>T</i>	4.070,54	<b>3.664,51</b>	<b>150,00</b>	<b>3.814,51</b>	
<b>IMPOSTE E TASSE</b>			<i>Rs</i>	170,54	<b>170,54</b>	<b>0,00</b>	<b>170,54</b>	0,00
			<i>Cp</i>	3.900,00	<b>3.493,97</b>	<b>150,00</b>	<b>3.643,97</b>	-256,03
			<i>T</i>	4.070,54	<b>3.664,51</b>	<b>150,00</b>	<b>3.814,51</b>	
<b>SERVIZIO 3 - GESTIONE ECONOMICA, FINANZIARIA, PROVVEDITORATO E CONTROLLO DI GESTIONE</b>			<i>Rs</i>	6.616,48	<b>6.611,48</b>	<b>0,00</b>	<b>6.611,48</b>	-5,00
			<i>Cp</i>	305.690,00	<b>301.702,26</b>	<b>3.664,69</b>	<b>305.366,95</b>	-323,05
			<i>T</i>	312.306,48	<b>308.313,74</b>	<b>3.664,69</b>	<b>311.978,43</b>	

Capitolo e Art.	Descrizione	Stanziam. definitivi di Bilancio	Determinazioni del Consiglio			Minori Spese	
			Pagamenti	Residui da riportare	Impegni		
<b>Servizio 4 - Gestione delle Entrate tributarie e servizi fiscali</b>							
<b>352</b> <b>1010401</b>	STIPENDI PERSONALE UFFICIO TRIBUTI	Rs	1.459,04	1.459,04	0,00	1.459,04	0,00
		Cp	42.100,00	40.826,05	1.273,95	42.100,00	0,00
		T	43.559,04	42.285,09	1.273,95	43.559,04	
<b>353</b> <b>1010401</b>	ONERI PREVIDENZIALI UFFICIO TRIBUTI	Rs	43,33	43,33	0,00	43,33	0,00
		Cp	11.900,00	11.900,00	0,00	11.900,00	0,00
		T	11.943,33	11.943,33	0,00	11.943,33	
<b>11401</b> <b>1010401</b>	INCENTIVO PERSONALE TRIBUTI PER ICI	Rs	2.467,39	2.467,39	0,00	2.467,39	0,00
		Cp	11.000,00	4.247,84	6.730,30	10.978,14	-21,86
		T	13.467,39	6.715,23	6.730,30	13.445,53	
<b>PERSONALE</b>		Rs	3.969,76	3.969,76	0,00	3.969,76	0,00
		Cp	65.000,00	56.973,89	8.004,25	64.978,14	-21,86
		T	68.969,76	60.943,65	8.004,25	68.947,90	
<b>1455</b> <b>1010403</b>	INCARICHI ESTERNI PER ATTIVITA' ACCERTAMENTO ICI	Rs	26.999,24	26.999,24	0,00	26.999,24	0,00
		Cp	60.000,00	59.943,27	0,00	59.943,27	-56,73
		T	86.999,24	86.942,51	0,00	86.942,51	
<b>11430</b> <b>1010403</b>	QUOTA 0,6 PER MILLE ICI RISCOSSA PER CONSORZIO NAZIONALE CONCESSIONARI CNC ROMA	Rs	1.309,65	1.309,65	0,00	1.309,65	0,00
		Cp	2.000,00	192,65	0,00	192,65	-1.807,35
		T	3.309,65	1.502,30	0,00	1.502,30	
<b>11431</b> <b>1010403</b>	SPESE BOLLETTAZIONE E DIGITAZIONE VERSAMENTI ICI	Rs	16.176,02	16.176,02	0,00	16.176,02	0,00
		Cp	18.500,00	876,77	15.847,39	16.724,16	-1.775,84
		T	34.676,02	17.052,79	15.847,39	32.900,18	
<b>11441</b> <b>1010403</b>	SPESE PER COLLEGAMENTI TELEMATICI CON AMMINISTRAZIONI PUBBLICHE	Rs	0,00	0,00	0,00	0,00	0,00
		Cp	2.500,00	2.177,14	0,00	2.177,14	-322,86
		T	2.500,00	2.177,14	0,00	2.177,14	

Capitolo e Art.	Descrizione		Stanziam. definitivi di Bilancio		Determinazioni del Consiglio		Minori Spese
					Pagamenti	Residui da riportare	
<b>PRESTAZIONE DI SERVIZI</b>		<i>Rs</i>	44.484,91	<b>44.484,91</b>	<b>0,00</b>	<b>44.484,91</b>	0,00
		<i>Cp</i>	83.000,00	<b>63.189,83</b>	<b>15.847,39</b>	<b>79.037,22</b>	-3.962,78
		<i>T</i>	127.484,91	<b>107.674,74</b>	<b>15.847,39</b>	<b>123.522,13</b>	
115 1010405	RIMBORSI DI TRIBUTI COMUNALI	<i>Rs</i>	7.470,00	<b>7.435,06</b>	<b>34,94</b>	<b>7.470,00</b>	0,00
		<i>Cp</i>	10.000,00	<b>7.605,99</b>	<b>1.928,00</b>	<b>9.533,99</b>	-466,01
		<i>T</i>	17.470,00	<b>15.041,05</b>	<b>1.962,94</b>	<b>17.003,99</b>	
<b>TRASFERIMENTI</b>		<i>Rs</i>	7.470,00	<b>7.435,06</b>	<b>34,94</b>	<b>7.470,00</b>	0,00
		<i>Cp</i>	10.000,00	<b>7.605,99</b>	<b>1.928,00</b>	<b>9.533,99</b>	-466,01
		<i>T</i>	17.470,00	<b>15.041,05</b>	<b>1.962,94</b>	<b>17.003,99</b>	
<b>SERVIZIO 4 - GESTIONE DELLE ENTRATE TRIBUTARIE E SERVIZI FISCALI</b>		<i>Rs</i>	55.924,67	<b>55.889,73</b>	<b>34,94</b>	<b>55.924,67</b>	0,00
		<i>Cp</i>	158.000,00	<b>127.769,71</b>	<b>25.779,64</b>	<b>153.549,35</b>	-4.450,65
		<i>T</i>	213.924,67	<b>183.659,44</b>	<b>25.814,58</b>	<b>209.474,02</b>	
<b>Servizio 5 - Gestione dei beni demaniali e patrimoniali</b>							
11501 1010501	STIPENDI PERSONALE UFFICIO MANUTENZIONI	<i>Rs</i>	13.803,42	<b>13.803,42</b>	<b>0,00</b>	<b>13.803,42</b>	0,00
		<i>Cp</i>	181.000,00	<b>180.973,83</b>	<b>26,17</b>	<b>181.000,00</b>	0,00
		<i>T</i>	194.803,42	<b>194.777,25</b>	<b>26,17</b>	<b>194.803,42</b>	
11502 1010501	ONERI RIFLESSI PERSONALE MANUTENZIONI	<i>Rs</i>	1.797,84	<b>1.797,84</b>	<b>0,00</b>	<b>1.797,84</b>	0,00
		<i>Cp</i>	50.400,00	<b>50.400,00</b>	<b>0,00</b>	<b>50.400,00</b>	0,00
		<i>T</i>	52.197,84	<b>52.197,84</b>	<b>0,00</b>	<b>52.197,84</b>	
<b>PERSONALE</b>		<i>Rs</i>	15.601,26	<b>15.601,26</b>	<b>0,00</b>	<b>15.601,26</b>	0,00
		<i>Cp</i>	231.400,00	<b>231.373,83</b>	<b>26,17</b>	<b>231.400,00</b>	0,00
		<i>T</i>	247.001,26	<b>246.975,09</b>	<b>26,17</b>	<b>247.001,26</b>	
355 1010502	FORNITURE PER MANUTENZIONI ORDINARIE DEL PATRIMONIO	<i>Rs</i>	15.515,21	<b>14.357,18</b>	<b>293,70</b>	<b>14.650,88</b>	-864,33
		<i>Cp</i>	45.500,00	<b>31.058,64</b>	<b>7.462,14</b>	<b>38.520,78</b>	-6.979,22
		<i>T</i>	61.015,21	<b>45.415,82</b>	<b>7.755,84</b>	<b>53.171,66</b>	



Capitolo e Art.	Descrizione		Stanziam. definitivi di Bilancio		Determinazioni del Consiglio		Minori Spese
					Pagamenti	Residui da riportare	
<b>ACQUISTO DI BENI DI CONSUMO E/O DI MATERIE PRIME</b>		<i>Rs</i>	15.515,21	<b>14.357,18</b>	<b>293,70</b>	<b>14.650,88</b>	-864,33
		<i>Cp</i>	45.500,00	<b>31.058,64</b>	<b>7.462,14</b>	<b>38.520,78</b>	-6.979,22
		<i>T</i>	61.015,21	<b>45.415,82</b>	<b>7.755,84</b>	<b>53.171,66</b>	
<b>118</b>	INCARICHI PROFESSIONALI A TECNICI: PROGETTI E SERVIZI	<i>Rs</i>	28.055,50	<b>4.492,00</b>	<b>10.800,00</b>	<b>15.292,00</b>	-12.763,50
<b>1010503</b>		<i>Cp</i>	39.000,00	<b>17.133,08</b>	<b>17.100,60</b>	<b>34.233,68</b>	-4.766,32
		<i>T</i>	67.055,50	<b>21.625,08</b>	<b>27.900,60</b>	<b>49.525,68</b>	
<b>118.1</b>	CONSULENZE STRAGIUDIZIALI IN MATERIA URBANISTICA	<i>Rs</i>	2.937,60	<b>0,00</b>	<b>2.937,60</b>	<b>2.937,60</b>	0,00
<b>1010503</b>		<i>Cp</i>	0,00	<b>0,00</b>	<b>0,00</b>	<b>0,00</b>	0,00
		<i>T</i>	2.937,60	<b>0,00</b>	<b>2.937,60</b>	<b>2.937,60</b>	
<b>119</b>	PREMI DI ASSICURAZIONE PATRIMONIO COMUNALE (FURTO E INCENDIO)	<i>Rs</i>	0,00	<b>0,00</b>	<b>0,00</b>	<b>0,00</b>	0,00
<b>1010503</b>		<i>Cp</i>	11.250,00	<b>11.250,00</b>	<b>0,00</b>	<b>11.250,00</b>	0,00
		<i>T</i>	11.250,00	<b>11.250,00</b>	<b>0,00</b>	<b>11.250,00</b>	
<b>120</b>	CENSI, CANONI, LIVELLI ED ALTRE PRESTAZIONI PASSIVE	<i>Rs</i>	0,00	<b>0,00</b>	<b>0,00</b>	<b>0,00</b>	0,00
<b>1010503</b>		<i>Cp</i>	350,00	<b>274,46</b>	<b>0,00</b>	<b>274,46</b>	-75,54
		<i>T</i>	350,00	<b>274,46</b>	<b>0,00</b>	<b>274,46</b>	
<b>122</b>	SERVIZI DI MANUTENZIONE ORDINARIA DEGLI IMMOBILI COMUNALI	<i>Rs</i>	57.200,62	<b>38.658,27</b>	<b>12.700,00</b>	<b>51.358,27</b>	-5.842,35
<b>1010503</b>		<i>Cp</i>	63.500,00	<b>41.281,00</b>	<b>17.424,36</b>	<b>58.705,36</b>	-4.794,64
		<i>T</i>	120.700,62	<b>79.939,27</b>	<b>30.124,36</b>	<b>110.063,63</b>	
<b>207.1</b>	ENERGIA ELETTRICA EDIFICIO EX IPSIA	<i>Rs</i>	515,39	<b>153,93</b>	<b>0,00</b>	<b>153,93</b>	-361,46
<b>1010503</b>		<i>Cp</i>	800,00	<b>613,28</b>	<b>0,00</b>	<b>613,28</b>	-186,72
		<i>T</i>	1.315,39	<b>767,21</b>	<b>0,00</b>	<b>767,21</b>	
<b>614</b>	CONSUMO ACQUA IMMOBILI COMUNALI	<i>Rs</i>	154,98	<b>154,98</b>	<b>0,00</b>	<b>154,98</b>	0,00
<b>1010503</b>		<i>Cp</i>	1.000,00	<b>456,54</b>	<b>543,46</b>	<b>1.000,00</b>	0,00
		<i>T</i>	1.154,98	<b>611,52</b>	<b>543,46</b>	<b>1.154,98</b>	
<b>1450</b>	SPESE CONDOMINIALI EDIFICI COMUNALI	<i>Rs</i>	2.043,94	<b>2.036,90</b>	<b>0,00</b>	<b>2.036,90</b>	-7,04
<b>1010503</b>		<i>Cp</i>	7.000,00	<b>3.847,16</b>	<b>3.054,36</b>	<b>6.901,52</b>	-98,48
		<i>T</i>	9.043,94	<b>5.884,06</b>	<b>3.054,36</b>	<b>8.938,42</b>	

Capitolo e Art.	Descrizione		Stanziamen- ti definitivi di Bilancio	Determinazioni del Consiglio			Minori Spese
				Pagamenti	Residui da riportare	Impegni	
11522 1010503	SPESE TELEFONICHE PRONTA REPERIBILITA' UFFICIO TECNICO	Rs	718,45	718,45	0,00	718,45	0,00
		Cp	4.000,00	2.798,85	0,00	2.798,85	-1.201,15
		T	4.718,45	3.517,30	0,00	3.517,30	
11539 1010503	TARIFFA IGIENE AMBIENTALE IMMOBILI COMUNALI VARI	Rs	841,44	841,44	0,00	841,44	0,00
		Cp	6.000,00	2.906,49	2.093,51	5.000,00	-1.000,00
		T	6.841,44	3.747,93	2.093,51	5.841,44	
11542 1010503	MANUTENZIONE ASCENSORI EDIFICI COMUNALI	Rs	0,00	0,00	0,00	0,00	0,00
		Cp	12.733,00	11.831,03	898,80	12.729,83	-3,17
		T	12.733,00	11.831,03	898,80	12.729,83	
11543 1010503	VIGILANZA EDIFICI COMUNALI	Rs	140,00	0,00	0,00	0,00	-140,00
		Cp	8.417,00	7.652,77	0,00	7.652,77	-764,23
		T	8.557,00	7.652,77	0,00	7.652,77	
<b>PRESTAZIONE DI SERVIZI</b>		Rs	92.607,92	47.055,97	26.437,60	73.493,57	-19.114,35
		Cp	154.050,00	100.044,66	41.115,09	141.159,75	-12.890,25
		T	246.657,92	147.100,63	67.552,69	214.653,32	
1809.1 1010504	CANONE LEASING PR VIDEOSORVEGLIANZA EDIFICI COMUNALI (BIBLIOTECA, FARMACIA, MEDIE)	Rs	0,00	0,00	0,00	0,00	0,00
		Cp	8.000,00	6.660,00	0,00	6.660,00	-1.340,00
		T	8.000,00	6.660,00	0,00	6.660,00	
<b>UTILIZZO DI BENI DI TERZI</b>		Rs	0,00	0,00	0,00	0,00	0,00
		Cp	8.000,00	6.660,00	0,00	6.660,00	-1.340,00
		T	8.000,00	6.660,00	0,00	6.660,00	
11591 1010508	INTERVENTI DI MANUTENZIONE EDIFICI E ATTREZZATURE PER GRANDINATA DEL 03/09/2005	Rs	5.306,29	5.306,29	0,00	5.306,29	0,00
		Cp	0,00	0,00	0,00	0,00	0,00
		T	5.306,29	5.306,29	0,00	5.306,29	
<b>ONERI STRAORDINARI DELLA GESTIONE CORRENTE</b>		Rs	5.306,29	5.306,29	0,00	5.306,29	0,00
		Cp	0,00	0,00	0,00	0,00	0,00
		T	5.306,29	5.306,29	0,00	5.306,29	

Capitolo e Art.	Descrizione		Stanziam. definitivi di Bilancio		Determinazioni del Consiglio		Minori Spese	
			Pagamenti	Residui da riportare	Impegni			
<b>SERVIZIO 5 - GESTIONE DEI BENI DEMANIALI E PATRIMONIALI</b>			<i>Rs</i>	129.030,68	<b>82.320,70</b>	<b>26.731,30</b>	<b>109.052,00</b>	-19.978,68
			<i>Cp</i>	438.950,00	<b>369.137,13</b>	<b>48.603,40</b>	<b>417.740,53</b>	-21.209,47
			<i>T</i>	567.980,68	<b>451.457,83</b>	<b>75.334,70</b>	<b>526.792,53</b>	
<b>Servizio 6 - Ufficio tecnico</b>								
124 1010601	STIPENDI PERSONALE UFFICIO TECNICO	<i>Rs</i>	6.153,07	<b>6.153,07</b>	<b>0,00</b>	<b>6.153,07</b>	0,00	
		<i>Cp</i>	98.000,00	<b>98.000,00</b>	<b>0,00</b>	<b>98.000,00</b>	0,00	
		<i>T</i>	104.153,07	<b>104.153,07</b>	<b>0,00</b>	<b>104.153,07</b>		
125 1010601	ONERI PREVIDENZIALI PERSONALE UFFICIO TECNICO	<i>Rs</i>	1.064,67	<b>1.064,67</b>	<b>0,00</b>	<b>1.064,67</b>	0,00	
		<i>Cp</i>	27.400,00	<b>27.400,00</b>	<b>0,00</b>	<b>27.400,00</b>	0,00	
		<i>T</i>	28.464,67	<b>28.464,67</b>	<b>0,00</b>	<b>28.464,67</b>		
<b>PERSONALE</b>			<i>Rs</i>	7.217,74	<b>7.217,74</b>	<b>0,00</b>	<b>7.217,74</b>	0,00
			<i>Cp</i>	125.400,00	<b>125.400,00</b>	<b>0,00</b>	<b>125.400,00</b>	0,00
			<i>T</i>	132.617,74	<b>132.617,74</b>	<b>0,00</b>	<b>132.617,74</b>	
129 1010603	GAS METANO UFFICIO TECNICO E MAGAZZINO	<i>Rs</i>	419,98	<b>419,98</b>	<b>0,00</b>	<b>419,98</b>	0,00	
		<i>Cp</i>	1.500,00	<b>403,87</b>	<b>380,62</b>	<b>784,49</b>	-715,51	
		<i>T</i>	1.919,98	<b>823,85</b>	<b>380,62</b>	<b>1.204,47</b>		
11621 1010603	SPESE PER COMMISSIONE PUBBLICO SPETTACOLO	<i>Rs</i>	0,00	<b>0,00</b>	<b>0,00</b>	<b>0,00</b>	0,00	
		<i>Cp</i>	1.500,00	<b>420,00</b>	<b>0,00</b>	<b>420,00</b>	-1.080,00	
		<i>T</i>	1.500,00	<b>420,00</b>	<b>0,00</b>	<b>420,00</b>		
<b>PRESTAZIONE DI SERVIZI</b>			<i>Rs</i>	419,98	<b>419,98</b>	<b>0,00</b>	<b>419,98</b>	0,00
			<i>Cp</i>	3.000,00	<b>823,87</b>	<b>380,62</b>	<b>1.204,49</b>	-1.795,51
			<i>T</i>	3.419,98	<b>1.243,85</b>	<b>380,62</b>	<b>1.624,47</b>	
11681 1010607	SPESE PER GARE D'APPALTO LAVORI PUBBLICI	<i>Rs</i>	0,00	<b>0,00</b>	<b>0,00</b>	<b>0,00</b>	0,00	
		<i>Cp</i>	5.957,00	<b>5.150,00</b>	<b>350,00</b>	<b>5.500,00</b>	-457,00	
		<i>T</i>	5.957,00	<b>5.150,00</b>	<b>350,00</b>	<b>5.500,00</b>		

Capitolo e Art.	Descrizione		Stanziam. definitivi di Bilancio		Determinazioni del Consiglio		Minori Spese	
					Pagamenti	Residui da riportare		Impegni
<b>IMPOSTE E TASSE</b>			R <sub>s</sub>	0,00	0,00	0,00	0,00	0,00
			C <sub>p</sub>	5.957,00	5.150,00	350,00	5.500,00	-457,00
			T	5.957,00	5.150,00	350,00	5.500,00	
<b>SERVIZIO 6 - UFFICIO TECNICO</b>			R <sub>s</sub>	7.637,72	7.637,72	0,00	7.637,72	0,00
			C <sub>p</sub>	134.357,00	131.373,87	730,62	132.104,49	-2.252,51
			T	141.994,72	139.011,59	730,62	139.742,21	
<b>Servizio 7 - Anagrafe, Stato Civile, Elettorale, Leva e Servizio statistico</b>								
132	STIPENDI PERSONALE ANAGRAFE		R <sub>s</sub>	3.567,05	3.567,05	0,00	3.567,05	0,00
1010701			C <sub>p</sub>	112.700,00	112.633,51	66,49	112.700,00	0,00
			T	116.267,05	116.200,56	66,49	116.267,05	
133	ONERI PREVIDENZIALI PERSONALE ANAGRAFE		R <sub>s</sub>	1.085,30	1.085,30	0,00	1.085,30	0,00
1010701			C <sub>p</sub>	30.100,00	30.100,00	0,00	30.100,00	0,00
			T	31.185,30	31.185,30	0,00	31.185,30	
<b>PERSONALE</b>			R <sub>s</sub>	4.652,35	4.652,35	0,00	4.652,35	0,00
			C <sub>p</sub>	142.800,00	142.733,51	66,49	142.800,00	0,00
			T	147.452,35	147.385,86	66,49	147.452,35	
134	SPESE PER LA COMMISSIONE ELETTORALE CIRCONDARIALE (C.E. CIR)		R <sub>s</sub>	576,59	576,59	0,00	576,59	0,00
1010703			C <sub>p</sub>	6.500,00	3.146,88	540,60	3.687,48	-2.812,52
			T	7.076,59	3.723,47	540,60	4.264,07	
11741	SPESE DIVERSE PER SERVIZI DEMOGRAFICI		R <sub>s</sub>	0,00	0,00	0,00	0,00	0,00
1010703			C <sub>p</sub>	4.000,00	2.946,28	1.053,72	4.000,00	0,00
			T	4.000,00	2.946,28	1.053,72	4.000,00	
<b>PRESTAZIONE DI SERVIZI</b>			R <sub>s</sub>	576,59	576,59	0,00	576,59	0,00
			C <sub>p</sub>	10.500,00	6.093,16	1.594,32	7.687,48	-2.812,52
			T	11.076,59	6.669,75	1.594,32	8.264,07	

Capitolo e Art.	Descrizione	Stanziam. definitivi di Bilancio	Determinazioni del Consiglio			Minori Spese
			Pagamenti	Residui da riportare	Impegni	
1770 1010705	QUOTA ADESIONE ANUSCA	Rs	0,00	0,00	0,00	0,00
		Cp	200,00	0,00	0,00	0,00
		T	200,00	0,00	0,00	0,00
<b>TRASFERIMENTI</b>		Rs	0,00	0,00	0,00	0,00
		Cp	200,00	0,00	0,00	0,00
		T	200,00	0,00	0,00	0,00
<b>SERVIZIO 7 - ANAGRAFE, STATO CIVILE, ELETTORALE, LEVA E SERVIZIO STATISTICO</b>		Rs	5.228,94	5.228,94	0,00	5.228,94
		Cp	153.500,00	148.826,67	1.660,81	150.487,48
		T	158.728,94	154.055,61	1.660,81	155.716,42

### Servizio 8 - Altri Servizi generali

85 1010801	LAVORO STRAORDINARIO FARMACIA COMUNALE	Rs	0,00	0,00	0,00	0,00
		Cp	5.000,00	3.288,05	1.671,79	4.959,84
		T	5.000,00	3.288,05	1.671,79	4.959,84
87.1 1010801	RIMBORSO SPESE MISSIONI DIPENDENTI	Rs	197,75	197,75	0,00	197,75
		Cp	4.000,00	3.127,82	65,29	3.193,11
		T	4.197,75	3.325,57	65,29	3.390,86
136 1010801	PREMIO INAIL DIPENDENTI COMUNALI	Rs	2.737,88	2.737,88	0,00	2.737,88
		Cp	50.000,00	40.273,30	2.726,70	43.000,00
		T	52.737,88	43.011,18	2.726,70	45.737,88
138 1010801	LAVORO STRAORDINARIO	Rs	5.401,38	5.401,38	0,00	5.401,38
		Cp	34.386,00	25.204,32	9.181,68	34.386,00
		T	39.787,38	30.605,70	9.181,68	39.787,38
139 1010801	PENSIONI ED INTEGRAZIONI TRATTAMENTO QUIESCENZA A CARICO DEL COMUNE	Rs	217,54	217,54	0,00	217,54
		Cp	5.200,00	3.366,16	0,00	3.366,16
		T	5.417,54	3.583,70	0,00	3.583,70

Titolo 1 - Spese Correnti  
 Funzione 1 - Funzioni generali di amministrazione, di gestione e di controllo  
 Servizio 8 - Altri Servizi generali

Capitolo e Art.	Descrizione	Stanziam. definitivi di Bilancio	Determinazioni del Consiglio			Minori Spese	
			Pagamenti	Residui da riportare	Impegni		
141 1010801	FONDO INCENTIVANTE LA PRODUTTIVITA' DEL PERSONALE SU VALUTAZIONE INDIVIDUALE E PROGETTI SPECIALI	Rs	201.142,00	<b>188.815,00</b>	<b>11.162,00</b>	<b>199.977,00</b>	-1.165,00
		Cp	138.412,05	<b>0,00</b>	<b>138.412,05</b>	<b>138.412,05</b>	0,00
		T	339.554,05	<b>188.815,00</b>	<b>149.574,05</b>	<b>338.389,05</b>	
141.1 1010801	PROGETTI SPECIALI	Rs	0,00	<b>0,00</b>	<b>0,00</b>	<b>0,00</b>	0,00
		Cp	75.000,00	<b>18.500,00</b>	<b>52.957,00</b>	<b>71.457,00</b>	-3.543,00
		T	75.000,00	<b>18.500,00</b>	<b>52.957,00</b>	<b>71.457,00</b>	
141.5 1010801	REPERIBILITA' OPERAI, VIGILI, TECNICI PER NEVE ED EVENTI ATMOSFERICI	Rs	681,78	<b>681,78</b>	<b>0,00</b>	<b>681,78</b>	0,00
		Cp	6.291,00	<b>5.671,17</b>	<b>619,83</b>	<b>6.291,00</b>	0,00
		T	6.972,78	<b>6.352,95</b>	<b>619,83</b>	<b>6.972,78</b>	
141.6 1010801	INDENNITA' RISCHIO OPERAI, CUOCHE E MESSI	Rs	1.158,00	<b>1.158,00</b>	<b>0,00</b>	<b>1.158,00</b>	0,00
		Cp	6.268,50	<b>5.743,50</b>	<b>525,00</b>	<b>6.268,50</b>	0,00
		T	7.426,50	<b>6.901,50</b>	<b>525,00</b>	<b>7.426,50</b>	
141.7 1010801	INDENNITA' DISAGIO VARIE	Rs	1.045,00	<b>1.045,00</b>	<b>0,00</b>	<b>1.045,00</b>	0,00
		Cp	1.637,41	<b>1.310,00</b>	<b>327,41</b>	<b>1.637,41</b>	0,00
		T	2.682,41	<b>2.355,00</b>	<b>327,41</b>	<b>2.682,41</b>	
141.8 1010801	INDENNITA' TURNO VIGILI E OPERAI	Rs	0,00	<b>0,00</b>	<b>0,00</b>	<b>0,00</b>	0,00
		Cp	30.250,00	<b>27.513,65</b>	<b>2.736,35</b>	<b>30.250,00</b>	0,00
		T	30.250,00	<b>27.513,65</b>	<b>2.736,35</b>	<b>30.250,00</b>	
141.9 1010801	PARTICOLARI RESPONSABILITA' CATEGORIA D	Rs	25.500,00	<b>25.500,00</b>	<b>0,00</b>	<b>25.500,00</b>	0,00
		Cp	25.500,00	<b>0,00</b>	<b>25.500,00</b>	<b>25.500,00</b>	0,00
		T	51.000,00	<b>25.500,00</b>	<b>25.500,00</b>	<b>51.000,00</b>	
141.12 1010801	INDENNITA' EX 8° SENZA INCARICO DI POSIZIONE	Rs	0,00	<b>0,00</b>	<b>0,00</b>	<b>0,00</b>	0,00
		Cp	4.191,04	<b>4.191,04</b>	<b>0,00</b>	<b>4.191,04</b>	0,00
		T	4.191,04	<b>4.191,04</b>	<b>0,00</b>	<b>4.191,04</b>	
451 1010801	ONERI PREVIDENZIALI RELATIVI AL FONDO PRODUTTIVITA'	Rs	67.318,39	<b>67.318,39</b>	<b>0,00</b>	<b>67.318,39</b>	0,00
		Cp	90.000,00	<b>32.072,85</b>	<b>57.927,15</b>	<b>90.000,00</b>	0,00
		T	157.318,39	<b>99.391,24</b>	<b>57.927,15</b>	<b>157.318,39</b>	

Capitolo e Art.	Descrizione		Stanziam. definitivi di Bilancio		Determinazioni del Consiglio		Minori Spese
					Pagamenti	Residui da riportare	
452 1010801	STIPENDI PERSONALE UFFICIO C.E.D.	Rs	1.045,66	1.045,66	0,00	1.045,66	0,00
		Cp	31.950,00	31.753,06	196,94	31.950,00	0,00
		T	32.995,66	32.798,72	196,94	32.995,66	
453 1010801	ONERI PREVIDENZIALI PERSONALE UFFICIO C.E.D.	Rs	462,72	444,90	17,82	462,72	0,00
		Cp	8.100,00	8.099,99	0,01	8.100,00	0,00
		T	8.562,72	8.544,89	17,83	8.562,72	
622 1010801	INDENNITA' DI RISULTATO DIRIGENTI E POSIZIONI ORGANIZZATIVE	Rs	35.300,00	35.300,00	0,00	35.300,00	0,00
		Cp	41.000,00	7.201,99	33.798,01	41.000,00	0,00
		T	76.300,00	42.501,99	33.798,01	76.300,00	
<b>PERSONALE</b>		Rs	342.208,10	329.863,28	11.179,82	341.043,10	-1.165,00
		Cp	557.186,00	217.316,90	326.645,21	543.962,11	-13.223,89
		T	899.394,10	547.180,18	337.825,03	885.005,21	
142 1010802	ACQUISTO DI STAMPATI CANCELLERIA E VARIE	Rs	8.441,04	8.441,04	0,00	8.441,04	0,00
		Cp	43.000,00	30.690,07	7.722,50	38.412,57	-4.587,43
		T	51.441,04	39.131,11	7.722,50	46.853,61	
11811 1010802	ACQUISTO CARBURANTE AUTOMEZZI COMUNALI	Rs	6.391,52	6.391,52	0,00	6.391,52	0,00
		Cp	32.000,00	22.640,56	4.623,11	27.263,67	-4.736,33
		T	38.391,52	29.032,08	4.623,11	33.655,19	
11827 1010802	ACQUISTO DI VESTIARIO PER OPERAI	Rs	1.965,49	1.578,42	0,00	1.578,42	-387,07
		Cp	1.800,00	951,05	719,95	1.671,00	-129,00
		T	3.765,49	2.529,47	719,95	3.249,42	
<b>ACQUISTO DI BENI DI CONSUMO E/O DI MATERIE PRIME</b>		Rs	16.798,05	16.410,98	0,00	16.410,98	-387,07
		Cp	76.800,00	54.281,68	13.065,56	67.347,24	-9.452,76
		T	93.598,05	70.692,66	13.065,56	83.758,22	
143 1010803	SPESE PER FORMAZIONE, QUALIFICAZIONE E PERFEZIONAMENTO DEL PERSONALE	Rs	4.432,29	3.453,00	0,00	3.453,00	-979,29
		Cp	22.000,00	13.548,43	6.001,81	19.550,24	-2.449,76
		T	26.432,29	17.001,43	6.001,81	23.003,24	

Capitolo e Art.	Descrizione		Stanziam. definitivi di Bilancio	Determinazioni del Consiglio			Minori Spese
				Pagamenti	Residui da riportare	Impegni	
144 1010803	PULIZIA DEGLI UFFICI COMUNALI	Rs	10.546,80	10.443,05	0,00	10.443,05	-103,75
		Cp	40.000,00	29.710,80	9.903,60	39.614,40	-385,60
		T	50.546,80	40.153,85	9.903,60	50.057,45	
145 1010803	ENERGIA ELETTRICA UFFICI COMUNALI	Rs	4.308,43	4.308,43	0,00	4.308,43	0,00
		Cp	23.000,00	19.544,88	3.455,12	23.000,00	0,00
		T	27.308,43	23.853,31	3.455,12	27.308,43	
146 1010803	SPESE TELEFONICHE UFFICI COMUNALI	Rs	5.402,63	5.402,63	0,00	5.402,63	0,00
		Cp	29.000,00	27.690,03	1.300,50	28.990,53	-9,47
		T	34.402,63	33.092,66	1.300,50	34.393,16	
147 1010803	SERVIZI DI MAUTENZIONE FOTOCOPIATORI E MACCHINARI UFFICI COMUNALI	Rs	1.155,03	1.155,03	0,00	1.155,03	0,00
		Cp	13.400,00	11.178,43	717,23	11.895,66	-1.504,34
		T	14.555,03	12.333,46	717,23	13.050,69	
148 1010803	SPESE POSTALI	Rs	0,00	0,00	0,00	0,00	0,00
		Cp	36.000,00	34.655,07	0,00	34.655,07	-1.344,93
		T	36.000,00	34.655,07	0,00	34.655,07	
149 1010803	PREMI ASSICURAZIONE PER LA RESPONSABILITA' CIVILE VERSO TERZI	Rs	0,00	0,00	0,00	0,00	0,00
		Cp	71.100,00	71.091,68	0,00	71.091,68	-8,32
		T	71.100,00	71.091,68	0,00	71.091,68	
150 1010803	ABBONAMENTI A RIVISTE E GIORNALI AD USO DEGLI UFFICI	Rs	1.500,00	1.500,00	0,00	1.500,00	0,00
		Cp	10.000,00	8.404,98	428,14	8.833,12	-1.166,88
		T	11.500,00	9.904,98	428,14	10.333,12	
151 1010803	SPESE PER SERVIZI INFORMATICI	Rs	6.444,00	5.892,00	0,00	5.892,00	-552,00
		Cp	57.000,00	41.812,07	14.947,64	56.759,71	-240,29
		T	63.444,00	47.704,07	14.947,64	62.651,71	
152 1010803	SPESE PER LITI, ARBITRAGGI E RISARCIMENTI: PROGETTI, SERVIZI E COSTITUZIONI IN GIUDIZIO	Rs	23.904,69	15.291,43	8.613,26	23.904,69	0,00
		Cp	62.500,00	23.802,86	35.537,60	59.340,46	-3.159,54
		T	86.404,69	39.094,29	44.150,86	83.245,15	



Titolo 1 - Spese Correnti  
 Funzione 1 - Funzioni generali di amministrazione, di gestione e di controllo  
 Servizio 8 - Altri Servizi generali

Capitolo e Art.	Descrizione		Stanziam. definitivi di Bilancio		Determinazioni del Consiglio			Minori Spese
					Pagamenti	Residui da riportare	Impegni	
153 1010803	PREMI ASSICURAZIONE AUTOMEZZI	Rs	0,00	0,00	0,00	0,00	0,00	0,00
		Cp	21.730,00	21.727,97	0,00	21.727,97	-2,03	
		T	21.730,00	21.727,97	0,00	21.727,97		
154 1010803	SPESE PER MENSA DIPENDENTI (SERVIZIO RILEVANTE FINI I.V.A. NON DETRAIBILE)	Rs	1.032,59	1.032,59	0,00	1.032,59	0,00	0,00
		Cp	26.000,00	21.406,07	2.885,28	24.291,35	-1.708,65	
		T	27.032,59	22.438,66	2.885,28	25.323,94		
363 1010803	GESTIONE CALORE E GAS METANO PALAZZO MUNICIPALE	Rs	9.629,29	9.629,29	0,00	9.629,29	0,00	0,00
		Cp	31.300,00	18.097,14	12.520,27	30.617,41	-682,59	
		T	40.929,29	27.726,43	12.520,27	40.246,70		
609 1010803	CONSUMO ACQUA UFFICI COMUNALI	Rs	35,40	35,40	0,00	35,40	0,00	0,00
		Cp	1.000,00	51,14	125,32	176,46	-823,54	
		T	1.035,40	86,54	125,32	211,86		
890 1010803	SPESE MEDICO DEL LAVORO E ACCERTAMENTI SANITARI PER D.LGS. 626	Rs	1.826,00	1.826,00	0,00	1.826,00	0,00	0,00
		Cp	8.000,00	4.921,28	1.448,81	6.370,09	-1.629,91	
		T	9.826,00	6.747,28	1.448,81	8.196,09		
897 1010803	ASSICURAZIONE KASCO AUTOMEZZI DIPENDENTI E TUTELA GIUDIZIARIA	Rs	0,00	0,00	0,00	0,00	0,00	0,00
		Cp	5.000,00	4.624,00	0,00	4.624,00	-376,00	
		T	5.000,00	4.624,00	0,00	4.624,00		
1290 1010803	SPESE ECONOMICHE GENERALI	Rs	0,00	0,00	0,00	0,00	0,00	0,00
		Cp	10.000,00	9.346,71	653,29	10.000,00	0,00	
		T	10.000,00	9.346,71	653,29	10.000,00		
3776 1010803	INCARICHI A LEGALI	Rs	2.868,14	1.291,14	1.577,00	2.868,14	0,00	0,00
		Cp	0,00	0,00	0,00	0,00	0,00	0,00
		T	2.868,14	1.291,14	1.577,00	2.868,14		
11841.1 1010803	MANUTENZIONE AUTOVETTURE	Rs	1.285,27	1.285,27	0,00	1.285,27	0,00	0,00
		Cp	11.500,00	6.007,30	1.540,51	7.547,81	-3.952,19	
		T	12.785,27	7.292,57	1.540,51	8.833,08		

Capitolo e Art.	Descrizione		Stanziam. definitivi di Bilancio	Determinazioni del Consiglio			Minori Spese
				Pagamenti	Residui da riportare	Impegni	
11841.2 1010803	MANUTENZIONE AUTOVEICOLI (ESCLUSE AUTOVETTURE)	Rs	6.630,59	6.288,18	0,00	6.288,18	-342,41
		Cp	34.000,00	26.037,42	4.131,86	30.169,28	-3.830,72
		T	40.630,59	32.325,60	4.131,86	36.457,46	
<b>PRESTAZIONE DI SERVIZI</b>		Rs	81.001,15	68.833,44	10.190,26	79.023,70	-1.977,45
		Cp	512.530,00	393.658,26	95.596,98	489.255,24	-23.274,76
		T	593.531,15	462.491,70	105.787,24	568.278,94	
456 1010805	QUOTA PARTE SPESE UFFICIO COLLOCAMENTO	Rs	0,00	0,00	0,00	0,00	0,00
		Cp	7.500,00	7.179,38	0,00	7.179,38	-320,62
		T	7.500,00	7.179,38	0,00	7.179,38	
<b>TRASFERIMENTI</b>		Rs	0,00	0,00	0,00	0,00	0,00
		Cp	7.500,00	7.179,38	0,00	7.179,38	-320,62
		T	7.500,00	7.179,38	0,00	7.179,38	
155 1010806	INTERESSI PASSIVI PER MUTUI	Rs	0,00	0,00	0,00	0,00	0,00
		Cp	21.025,00	20.932,40	0,00	20.932,40	-92,60
		T	21.025,00	20.932,40	0,00	20.932,40	
11883 1010806	INTERESSI PASSIVI MUTUI BANCA UNIPOL	Rs	0,00	0,00	0,00	0,00	0,00
		Cp	3.990,00	3.988,97	0,00	3.988,97	-1,03
		T	3.990,00	3.988,97	0,00	3.988,97	
11884 1010806	INTERESSI PASSIVI MUTUO PER ESTINZIONE PARZIALE MUTUI 2003	Rs	0,00	0,00	0,00	0,00	0,00
		Cp	2.770,00	2.762,13	0,00	2.762,13	-7,87
		T	2.770,00	2.762,13	0,00	2.762,13	
11885 1010806	INTERESSI PASSIVI MUTUO BIPOP GRANDINATA	Rs	0,00	0,00	0,00	0,00	0,00
		Cp	14.810,00	14.800,24	0,00	14.800,24	-9,76
		T	14.810,00	14.800,24	0,00	14.800,24	
<b>INTERESSI PASSIVI E ONERI FINANZIARI DIVERSI</b>		Rs	0,00	0,00	0,00	0,00	0,00
		Cp	42.595,00	42.483,74	0,00	42.483,74	-111,26
		T	42.595,00	42.483,74	0,00	42.483,74	

Capitolo e Art.	Descrizione		Stanziamenti definitivi di Bilancio		Determinazioni del Consiglio		Minori Spese
					Pagamenti	Residui da riportare	
471 1010807	I.R.A.P. A CARICO DEL COMUNE	Rs	27.924,30	<b>27.924,30</b>	<b>0,00</b>	<b>27.924,30</b>	0,00
		Cp	191.000,00	<b>169.423,62</b>	<b>21.061,38</b>	<b>190.485,00</b>	-515,00
		T	218.924,30	<b>197.347,92</b>	<b>21.061,38</b>	<b>218.409,30</b>	
11887 1010807	TASSE CIRCOLAZIONE AUTOMEZZI COMUNALI	Rs	0,00	<b>0,00</b>	<b>0,00</b>	<b>0,00</b>	0,00
		Cp	3.000,00	<b>1.806,91</b>	<b>0,00</b>	<b>1.806,91</b>	-1.193,09
		T	3.000,00	<b>1.806,91</b>	<b>0,00</b>	<b>1.806,91</b>	
<b>IMPOSTE E TASSE</b>		Rs	27.924,30	<b>27.924,30</b>	<b>0,00</b>	<b>27.924,30</b>	0,00
		Cp	194.000,00	<b>171.230,53</b>	<b>21.061,38</b>	<b>192.291,91</b>	-1.708,09
		T	221.924,30	<b>199.154,83</b>	<b>21.061,38</b>	<b>220.216,21</b>	
<b>SERVIZIO 8 - ALTRI SERVIZI GENERALI</b>		Rs	467.931,60	<b>443.032,00</b>	<b>21.370,08</b>	<b>464.402,08</b>	-3.529,52
		Cp	1.390.611,00	<b>886.150,49</b>	<b>456.369,13</b>	<b>1.342.519,62</b>	-48.091,38
		T	1.858.542,60	<b>1.329.182,49</b>	<b>477.739,21</b>	<b>1.806.921,70</b>	

Capitolo e Art. Descrizione	Stanziam. definitivi di Bilancio	Determinazioni del Consiglio			Minori Spese	
		Pagamenti	Residui da riportare	Impegni		
SERVIZIO 1 - ORGANI ISTITUZIONALI, PARTECIPAZIONE E DECENTRAMENTO	Rs	47.445,29	35.486,27	11.959,02	47.445,29	0,00
	Cp	259.874,00	202.040,66	46.078,91	248.119,57	-11.754,43
	Cs	307.319,29	237.526,93			
	T			58.037,93	295.564,86	
SERVIZIO 2 - SEGRETERIA GENERALE, PERSONALE, ORGANIZZAZIONE E PROGRAMMAZIONE	Rs	59.845,32	55.004,25	4.841,07	59.845,32	0,00
	Cp	510.300,00	467.194,17	36.697,11	503.891,28	-6.408,72
	Cs	570.145,32	522.198,42			
	T			41.538,18	563.736,60	
SERVIZIO 3 - GESTIONE ECONOMICA, FINANZIARIA, PROVVEDITORATO E CONTROLLO DI GESTIONE	Rs	6.616,48	6.611,48	0,00	6.611,48	-5,00
	Cp	305.690,00	301.702,26	3.664,69	305.366,95	-323,05
	Cs	312.306,48	308.313,74			
	T			3.664,69	311.978,43	
SERVIZIO 4 - GESTIONE DELLE ENTRATE TRIBUTARIE E SERVIZI FISCALI	Rs	55.924,67	55.889,73	34,94	55.924,67	0,00
	Cp	158.000,00	127.769,71	25.779,64	153.549,35	-4.450,65
	Cs	213.924,67	183.659,44			
	T			25.814,58	209.474,02	
SERVIZIO 5 - GESTIONE DEI BENI DEMANIALI E PATRIMONIALI	Rs	129.030,68	82.320,70	26.731,30	109.052,00	-19.978,68
	Cp	438.950,00	369.137,13	48.603,40	417.740,53	-21.209,47
	Cs	567.980,68	451.457,83			
	T			75.334,70	526.792,53	
SERVIZIO 6 - UFFICIO TECNICO	Rs	7.637,72	7.637,72	0,00	7.637,72	0,00
	Cp	134.357,00	131.373,87	730,62	132.104,49	-2.252,51
	Cs	141.994,72	139.011,59			
	T			730,62	139.742,21	
SERVIZIO 7 - ANAGRAFE, STATO CIVILE, ELETTORALE, LEVA E SERVIZIO STATISTICO	Rs	5.228,94	5.228,94	0,00	5.228,94	0,00
	Cp	153.500,00	148.826,67	1.660,81	150.487,48	-3.012,52
	Cs	158.728,94	154.055,61			
	T			1.660,81	155.716,42	

Capitolo e Art. Descrizione	Stanziam. definitivi di Bilancio	Determinazioni del Consiglio			Minori Spese	
		Pagamenti	Residui da riportare	Impegni		
<b>SERVIZIO 8 - ALTRI SERVIZI GENERALI</b>	Rs	467.931,60	<b>443.032,00</b>	<b>21.370,08</b>	<b>464.402,08</b>	-3.529,52
	Cp	1.390.611,00	<b>886.150,49</b>	<b>456.369,13</b>	<b>1.342.519,62</b>	-48.091,38
	Cs	1.858.542,60	<b>1.329.182,49</b>			
	T			<b>477.739,21</b>	<b>1.806.921,70</b>	
<b>FUNZIONE 1 - FUNZIONI GENERALI DI AMMINISTRAZIONE, DI GESTIONE E DI CONTROLLO</b>	Rs	779.660,70	<b>691.211,09</b>	<b>64.936,41</b>	<b>756.147,50</b>	-23.513,20
	Cp	3.351.282,00	<b>2.634.194,96</b>	<b>619.584,31</b>	<b>3.253.779,27</b>	-97.502,73
	Cs					
	T	4.130.942,70	<b>3.325.406,05</b>	<b>684.520,72</b>	<b>4.009.926,77</b>	

## Funzione 2 - Funzioni relative alla Giustizia

### Servizio 1 - Uffici giudiziari

158 1020103	GESTIONE CALORE LOCALI GIUDICE DI PACE	Rs	5.088,00	<b>5.088,00</b>	<b>0,00</b>	<b>5.088,00</b>	0,00
		Cp	17.200,00	<b>10.173,09</b>	<b>7.000,00</b>	<b>17.173,09</b>	-26,91
		T	22.288,00	<b>15.261,09</b>	<b>7.000,00</b>	<b>22.261,09</b>	
159 1020103	ENERGIA ELETTRICA LOCALI GIUDICE DI PACE	Rs	836,21	<b>836,21</b>	<b>0,00</b>	<b>836,21</b>	0,00
		Cp	2.500,00	<b>1.865,46</b>	<b>347,21</b>	<b>2.212,67</b>	-287,33
		T	3.336,21	<b>2.701,67</b>	<b>347,21</b>	<b>3.048,88</b>	
160 1020103	PULIZIA UFFICI GIUDICE DI PACE	Rs	1.522,80	<b>1.522,80</b>	<b>0,00</b>	<b>1.522,80</b>	0,00
		Cp	6.100,00	<b>4.568,40</b>	<b>1.522,80</b>	<b>6.091,20</b>	-8,80
		T	7.622,80	<b>6.091,20</b>	<b>1.522,80</b>	<b>7.614,00</b>	
161 1020103	SPESE TELEFONICHE LOCALI GIUDICE DI PACE	Rs	595,00	<b>595,00</b>	<b>0,00</b>	<b>595,00</b>	0,00
		Cp	4.000,00	<b>3.957,50</b>	<b>42,50</b>	<b>4.000,00</b>	0,00
		T	4.595,00	<b>4.552,50</b>	<b>42,50</b>	<b>4.595,00</b>	
12121 1020103	CONSUMO ACQUA UFFICI GIUDICE DI PACE	Rs	13,26	<b>13,26</b>	<b>0,00</b>	<b>13,26</b>	0,00
		Cp	200,00	<b>13,92</b>	<b>21,51</b>	<b>35,43</b>	-164,57
		T	213,26	<b>27,18</b>	<b>21,51</b>	<b>48,69</b>	

Capitolo e Art. Descrizione		Stanziam. definitivi di Bilancio	Determinazioni del Consiglio Pagamenti	Residui da riportare	Impegni	Minori Spese
<b>PRESTAZIONE DI SERVIZI</b>	Rs	8.055,27	8.055,27	0,00	8.055,27	0,00
	Cp	30.000,00	20.578,37	8.934,02	29.512,39	-487,61
	T	38.055,27	28.633,64	8.934,02	37.567,66	
<b>SERVIZIO 1 - UFFICI GIUDIZIARI</b>	Rs	8.055,27	8.055,27	0,00	8.055,27	0,00
	Cp	30.000,00	20.578,37	8.934,02	29.512,39	-487,61
	T	38.055,27	28.633,64	8.934,02	37.567,66	
SERVIZIO 1 - UFFICI GIUDIZIARI	Rs	8.055,27	8.055,27	0,00	8.055,27	0,00
	Cp	30.000,00	20.578,37	8.934,02	29.512,39	-487,61
	Cs	38.055,27	28.633,64			
	T			8.934,02	37.567,66	
<b>FUNZIONE 2 - FUNZIONI RELATIVE ALLA GIUSTIZIA</b>	Rs	8.055,27	8.055,27	0,00	8.055,27	0,00
	Cp	30.000,00	20.578,37	8.934,02	29.512,39	-487,61
	T	38.055,27	28.633,64	8.934,02	37.567,66	
<b>Funzione 3 - Funzioni di Polizia locale</b>						
<b>Servizio 1 - Polizia municipale</b>						
163 1030101	STIPENDI PERSONALE POLIZIA LOCALE	Rs 18.564,54	18.564,54	0,00	18.564,54	0,00
		Cp 334.500,00	328.296,83	6.203,17	334.500,00	0,00
		T 353.064,54	346.861,37	6.203,17	353.064,54	
164 1030101	ONERI PREVIDENZIALI PERSONALE POLIZIA URBANO	Rs 2.622,61	2.622,61	0,00	2.622,61	0,00
		Cp 92.000,00	90.679,76	1.320,24	92.000,00	0,00
		T 94.622,61	93.302,37	1.320,24	94.622,61	
<b>PERSONALE</b>		Rs 21.187,15	21.187,15	0,00	21.187,15	0,00
		Cp 426.500,00	418.976,59	7.523,41	426.500,00	0,00
		T 447.687,15	440.163,74	7.523,41	447.687,15	

Capitolo e Art.	Descrizione		Stanziam. definitivi di Bilancio		Determinazioni del Consiglio		Minori Spese
					Pagamenti	Residui da riportare	
167 1030102	VESTIARIO DI SERVIZIO AL PERSONALE POLIZIA LOCALE	Rs	3.997,20	3.997,20	0,00	3.997,20	0,00
		Cp	9.000,00	6.831,88	2.076,48	8.908,36	-91,64
		T	12.997,20	10.829,08	2.076,48	12.905,56	
168 1030102	FORNITURE PER ARMAMENTO	Rs	972,00	972,00	0,00	972,00	0,00
		Cp	0,00	0,00	0,00	0,00	0,00
		T	972,00	972,00	0,00	972,00	
170 1030102	FORNITURE DI STAMPATI CANCELLERIA E VARIE POLIZIA LOCALE	Rs	1.045,00	1.045,00	0,00	1.045,00	0,00
		Cp	3.500,00	1.693,20	1.806,00	3.499,20	-0,80
		T	4.545,00	2.738,20	1.806,00	4.544,20	
<b>ACQUISTO DI BENI DI CONSUMO E/O DI MATERIE PRIME</b>		Rs	6.014,20	6.014,20	0,00	6.014,20	0,00
		Cp	12.500,00	8.525,08	3.882,48	12.407,56	-92,44
		T	18.514,20	14.539,28	3.882,48	18.421,76	
172 1030103	CANONI ANCITEL, P.R.A. E VARI	Rs	260,41	260,41	0,00	260,41	0,00
		Cp	5.500,00	3.982,16	172,83	4.154,99	-1.345,01
		T	5.760,41	4.242,57	172,83	4.415,40	
174 1030103	SPESE PER VEICOLI SEQUESTRATI	Rs	5.426,41	5.426,41	0,00	5.426,41	0,00
		Cp	7.000,00	1.265,48	2.040,22	3.305,70	-3.694,30
		T	12.426,41	6.691,89	2.040,22	8.732,11	
364 1030103	SPESE PER ESERCITAZIONI TIRO A SEGNO	Rs	1.658,82	1.658,82	0,00	1.658,82	0,00
		Cp	3.000,00	1.585,48	0,00	1.585,48	-1.414,52
		T	4.658,82	3.244,30	0,00	3.244,30	
365 1030103	MANUTENZIONE MEZZI E ATTREZZATURE UFFICIO POLIZIA LOCALE	Rs	1.576,20	1.576,20	0,00	1.576,20	0,00
		Cp	6.000,00	4.109,62	1.092,00	5.201,62	-798,38
		T	7.576,20	5.685,82	1.092,00	6.777,82	
426 1030103	SPESE ECONOMICHE POLIZIA MUNICIPALE	Rs	0,00	0,00	0,00	0,00	0,00
		Cp	5.000,00	4.729,71	230,55	4.960,26	-39,74
		T	5.000,00	4.729,71	230,55	4.960,26	

Capitolo e Art.	Descrizione		Stanziam. definitivi di Bilancio		Determinazioni del Consiglio		Minori Spese
				Pagamenti	Residui da riportare	Impegni	
450 1030103	CANONI PONTE RADIO MINISTERIALI E RADIO MONTORFANO	Rs	3.572,23	3.572,23	0,00	3.572,23	0,00
		Cp	8.800,00	8.261,28	0,00	8.261,28	-538,72
		T	12.372,23	11.833,51	0,00	11.833,51	
1804 1030103	SERVIZIO POSTEL PER RISCOSSIONE SANZIONI AMMINISTRATIVE COD. STRADALE	Rs	14.180,96	14.175,36	0,00	14.175,36	-5,60
		Cp	15.000,00	8.922,45	3.556,92	12.479,37	-2.520,63
		T	29.180,96	23.097,81	3.556,92	26.654,73	
13121 1030103	SPESE TELEFONICHE POLIZIA LOCALE	Rs	1.372,00	1.372,00	0,00	1.372,00	0,00
		Cp	10.000,00	8.165,56	982,00	9.147,56	-852,44
		T	11.372,00	9.537,56	982,00	10.519,56	
13122 1030103	SPESE DI MANTENIMENTO E FUNZIONAMENTO FORESTERIA LOCALI POLIZIA LOCALE	Rs	467,35	467,35	0,00	467,35	0,00
		Cp	1.700,00	247,13	88,80	335,93	-1.364,07
		T	2.167,35	714,48	88,80	803,28	
13123 1030103	GESTIONE CALORE UFFICI POLIZIA LOCALE	Rs	2.151,00	2.151,00	0,00	2.151,00	0,00
		Cp	7.310,00	4.301,00	3.000,00	7.301,00	-9,00
		T	9.461,00	6.452,00	3.000,00	9.452,00	
13141 1030103	INTERVENTI DI PROTEZIONE SOCIALE (ART. 18 D.LGS 268/98)	Rs	0,00	0,00	0,00	0,00	0,00
		Cp	5.300,00	5.119,81	0,00	5.119,81	-180,19
		T	5.300,00	5.119,81	0,00	5.119,81	
<b>PRESTAZIONE DI SERVIZI</b>		Rs	30.665,38	30.659,78	0,00	30.659,78	-5,60
		Cp	74.610,00	50.689,68	11.163,32	61.853,00	-12.757,00
		T	105.275,38	81.349,46	11.163,32	92.512,78	
175.1 1030104	CANONE LEASING CENTRALE OPERATIVA POLIZIA LOCALE	Rs	0,00	0,00	0,00	0,00	0,00
		Cp	23.055,00	23.054,62	0,00	23.054,62	-0,38
		T	23.055,00	23.054,62	0,00	23.054,62	
<b>UTILIZZO DI BENI DI TERZI</b>		Rs	0,00	0,00	0,00	0,00	0,00
		Cp	23.055,00	23.054,62	0,00	23.054,62	-0,38
		T	23.055,00	23.054,62	0,00	23.054,62	



Capitolo e Art.	Descrizione	Stanziam. definitivi di Bilancio	Determinazioni del Consiglio		Minori Spese		
			Pagamenti	Residui da riportare		Impegni	
13166 1030105	CONTRIBUTO ATTIVAZIONE SERVIZIO AI CITTADINI TELECONTROLLO PER CHIAMATE EMERGENZA "CHIAMAFACILE"	Rs	0,00	0,00	0,00	0,00	
		Cp	12.000,00	12.000,00	0,00	12.000,00	0,00
		T	12.000,00	12.000,00	0,00	12.000,00	
<b>TRASFERIMENTI</b>		Rs	0,00	0,00	0,00	0,00	
		Cp	12.000,00	12.000,00	0,00	12.000,00	0,00
		T	12.000,00	12.000,00	0,00	12.000,00	
1808 1030108	RESTITUZIONE SANZIONI AMMINISTRATIVE CODICE STRADALE NON DOVUTE	Rs	352,81	352,81	0,00	352,81	0,00
		Cp	1.000,00	486,76	0,00	486,76	-513,24
		T	1.352,81	839,57	0,00	839,57	
<b>ONERI STRAORDINARI DELLA GESTIONE CORRENTE</b>		Rs	352,81	352,81	0,00	352,81	0,00
		Cp	1.000,00	486,76	0,00	486,76	-513,24
		T	1.352,81	839,57	0,00	839,57	
<b>SERVIZIO 1 - POLIZIA MUNICIPALE</b>		Rs	58.219,54	58.213,94	0,00	58.213,94	-5,60
		Cp	549.665,00	513.732,73	22.569,21	536.301,94	-13.363,06
		T	607.884,54	571.946,67	22.569,21	594.515,88	
<b>SERVIZIO 1 - POLIZIA MUNICIPALE</b>		Rs	58.219,54	58.213,94	0,00	58.213,94	-5,60
		Cp	549.665,00	513.732,73	22.569,21	536.301,94	-13.363,06
		Cs	607.884,54	571.946,67			
		T			22.569,21	594.515,88	
<b>FUNZIONE 3 - FUNZIONI DI POLIZIA LOCALE</b>		Rs	58.219,54	58.213,94	0,00	58.213,94	-5,60
		Cp	549.665,00	513.732,73	22.569,21	536.301,94	-13.363,06
		T	607.884,54	571.946,67	22.569,21	594.515,88	

Capitolo e Art.	Descrizione	Stanziamenti definitivi di Bilancio	Determinazioni del Consiglio			Minori Spese	
			Pagamenti	Residui da riportare	Impegni		
<b>Funzione 4 - Funzioni di Istruzione pubblica</b>							
<b>Servizio 1 - Scuola Materna</b>							
<b>178</b> <b>1040101</b>	STIPENDI PERSONALE MENSA SCUOLA MATERNA	Rs	997,91	997,91	0,00	997,91	0,00
		Cp	60.300,00	59.856,59	443,41	60.300,00	0,00
		T	61.297,91	60.854,50	443,41	61.297,91	
<b>179</b> <b>1040101</b>	ONERI PREVIDENZIALI PERSONALE MENSA SCUOLA MATERNA	Rs	28,44	28,44	0,00	28,44	0,00
		Cp	18.300,00	16.547,46	1.752,54	18.300,00	0,00
		T	18.328,44	16.575,90	1.752,54	18.328,44	
<b>PERSONALE</b>		Rs	1.026,35	1.026,35	0,00	1.026,35	0,00
		Cp	78.600,00	76.404,05	2.195,95	78.600,00	0,00
		T	79.626,35	77.430,40	2.195,95	79.626,35	
<b>181</b> <b>1040102</b>	GENERI ALIMENTARI PER MENSA SCUOLA DELL'INFANZIA STATALE (RILEVANTE AI FINI IVA)	Rs	9.932,82	9.932,82	0,00	9.932,82	0,00
		Cp	40.000,00	28.577,83	4.772,86	33.350,69	-6.649,31
		T	49.932,82	38.510,65	4.772,86	43.283,51	
<b>367</b> <b>1040102</b>	ARTICOLI VARI PER MENSA MATERNA STATALE (RIL. AI FINI IVA AL 20%)	Rs	0,00	0,00	0,00	0,00	0,00
		Cp	1.810,00	1.802,00	0,00	1.802,00	-8,00
		T	1.810,00	1.802,00	0,00	1.802,00	
<b>ACQUISTO DI BENI DI CONSUMO E/O DI MATERIE PRIME</b>		Rs	9.932,82	9.932,82	0,00	9.932,82	0,00
		Cp	41.810,00	30.379,83	4.772,86	35.152,69	-6.657,31
		T	51.742,82	40.312,65	4.772,86	45.085,51	
<b>182</b> <b>1040103</b>	GESTIONE CALORE, GAS METANO E ACQUA SCUOLA DELL'INFANZIA STATALE (RIL. AI FINI IVA)	Rs	7.535,25	7.461,95	0,00	7.461,95	-73,30
		Cp	24.650,00	14.868,03	9.339,91	24.207,94	-442,06
		T	32.185,25	22.329,98	9.339,91	31.669,89	
<b>183</b> <b>1040103</b>	ENERGIA ELETTRICA SCUOLA DELL'INFANZIA STATALE (RILEVANTE AI FINI IVA)	Rs	1.083,54	1.083,54	0,00	1.083,54	0,00
		Cp	4.300,00	3.151,57	1.148,43	4.300,00	0,00
		T	5.383,54	4.235,11	1.148,43	5.383,54	

Capitolo e Art.	Descrizione		Stanziamen- ti definitivi di Bilancio	Determinazioni del Consiglio			Minori Spese
				Pagamenti	Residui da riportare	Impegni	
184 1040103	SPESE TELEFONICHE SCUOLA DELL'INFANZIA STATALE (RILEVANTE AI FINI IVA)	Rs	45,35	45,35	0,00	45,35	0,00
		Cp	500,00	288,79	39,84	328,63	-171,37
		T	545,35	334,14	39,84	373,98	
370 1040103	MANUTENZIONE ATTREZZATURE MENSA SCUOLA DELL'INFANZIA STATALE (RILEVANTE AI FINI IVA)	Rs	55,00	55,00	0,00	55,00	0,00
		Cp	2.100,00	162,52	138,00	300,52	-1.799,48
		T	2.155,00	217,52	138,00	355,52	
608 1040103	FORNITURA ACQUA SCUOLA DELL'INFANZIA STATALE	Rs	292,93	292,93	0,00	292,93	0,00
		Cp	1.000,00	371,48	628,52	1.000,00	0,00
		T	1.292,93	664,41	628,52	1.292,93	
882 1040103	SPESE GESTIONE AMMINISTRATIVA PER RICHIESTA CONTRIBUTI AIMA E PIANO HACCP	Rs	340,87	340,87	0,00	340,87	0,00
		Cp	1.500,00	385,00	1.000,93	1.385,93	-114,07
		T	1.840,87	725,87	1.000,93	1.726,80	
14141 1040103	SERVIZI VARI MENSA SCUOLA INFANZIA	Rs	0,00	0,00	0,00	0,00	0,00
		Cp	13.000,00	11.000,00	1.870,50	12.870,50	-129,50
		T	13.000,00	11.000,00	1.870,50	12.870,50	
14142 1040103	SERVIZIO POSTICIPO SCUOLA INFANZIA	Rs	0,00	0,00	0,00	0,00	0,00
		Cp	1.400,00	1.400,00	0,00	1.400,00	0,00
		T	1.400,00	1.400,00	0,00	1.400,00	
<b>PRESTAZIONE DI SERVIZI</b>		Rs	9.352,94	9.279,64	0,00	9.279,64	-73,30
		Cp	48.450,00	31.627,39	14.166,13	45.793,52	-2.656,48
		T	57.802,94	40.907,03	14.166,13	55.073,16	
186 1040105	CONTRIBUTI AI GENITORI SULLE RETTE DI FREQUENZA ALUNNI SCUOLE DELL'INFANZIA PARIFICATE	Rs	593,14	0,00	0,00	0,00	-593,14
		Cp	288.500,00	277.246,00	0,00	277.246,00	-11.254,00
		T	289.093,14	277.246,00	0,00	277.246,00	
14166 1040105	CONTRIBUTI PER PROGETTI FORMATIVI SCUOLE DELL'INFANZIA STATALE	Rs	0,00	0,00	0,00	0,00	0,00
		Cp	14.000,00	14.000,00	0,00	14.000,00	0,00
		T	14.000,00	14.000,00	0,00	14.000,00	

Capitolo e Art.	Descrizione		Stanziam. definitivi di Bilancio	Determinazioni del Consiglio			Minori Spese
				Pagamenti	Residui da riportare	Impegni	
<b>14167</b> <b>1040105</b>	CONTRIBUTO PER PROGETTI FORMATIVI SCUOLE DELL'INFANZIA CONVENZIONATE	Rs	0,00	0,00	0,00	0,00	0,00
		Cp	9.200,00	9.195,00	0,00	9.195,00	-5,00
		T	9.200,00	9.195,00	0,00	9.195,00	
<b>TRASFERIMENTI</b>		Rs	593,14	0,00	0,00	0,00	-593,14
		Cp	311.700,00	300.441,00	0,00	300.441,00	-11.259,00
		T	312.293,14	300.441,00	0,00	300.441,00	
<b>187</b> <b>1040106</b>	INTERESSI PASSIVI PER MUTUI	Rs	0,00	0,00	0,00	0,00	0,00
		Cp	10.514,00	10.513,78	0,00	10.513,78	-0,22
		T	10.514,00	10.513,78	0,00	10.513,78	
<b>INTERESSI PASSIVI E ONERI FINANZIARI DIVERSI</b>		Rs	0,00	0,00	0,00	0,00	0,00
		Cp	10.514,00	10.513,78	0,00	10.513,78	-0,22
		T	10.514,00	10.513,78	0,00	10.513,78	
<b>SERVIZIO 1 - SCUOLA MATERNA</b>		Rs	20.905,25	20.238,81	0,00	20.238,81	-666,44
		Cp	491.074,00	449.366,05	21.134,94	470.500,99	-20.573,01
		T	511.979,25	469.604,86	21.134,94	490.739,80	
<b>Servizio 2 - Istruzione elementare</b>							
<b>199</b> <b>1040202</b>	FORNITURA GRATUITA DI LIBRI AGLI ALUNNI DELLA SCUOLA PRIMARIA	Rs	5.288,47	5.288,47	0,00	5.288,47	0,00
		Cp	20.400,00	17.093,15	3.242,85	20.336,00	-64,00
		T	25.688,47	22.381,62	3.242,85	25.624,47	
<b>ACQUISTO DI BENI DI CONSUMO E/O DI MATERIE PRIME</b>		Rs	5.288,47	5.288,47	0,00	5.288,47	0,00
		Cp	20.400,00	17.093,15	3.242,85	20.336,00	-64,00
		T	25.688,47	22.381,62	3.242,85	25.624,47	
<b>192</b> <b>1040203</b>	GESTIONE CALORE LOCALI SCUOLA PRIMARIA	Rs	42.420,00	42.420,00	0,00	42.420,00	0,00
		Cp	136.650,00	84.839,24	51.650,00	136.489,24	-160,76
		T	179.070,00	127.259,24	51.650,00	178.909,24	

Capitolo e Art.	Descrizione		Stanziam. definitivi di Bilancio		Determinazioni del Consiglio		Minori Spese
					Pagamenti	Residui da riportare	
193 1040203	ENERGIA ELETTRICA SCUOLA PRIMARIA	Rs	2.593,37	2.593,37	0,00	2.593,37	0,00
		Cp	19.350,00	16.802,30	2.547,70	19.350,00	0,00
		T	21.943,37	19.395,67	2.547,70	21.943,37	
195 1040203	SPESE TELEFONICHE SCUOLA PRIMARIA	Rs	1.382,42	1.382,42	0,00	1.382,42	0,00
		Cp	5.800,00	5.038,56	749,00	5.787,56	-12,44
		T	7.182,42	6.420,98	749,00	7.169,98	
197 1040203	SERVIZIO MENSA SCUOLA PRIMARIA	Rs	14.315,72	14.315,72	0,00	14.315,72	0,00
		Cp	82.000,00	66.364,49	15.634,88	81.999,37	-0,63
		T	96.315,72	80.680,21	15.634,88	96.315,09	
610 1040203	FORNITURA ACQUA SCUOLA PRIMARIA	Rs	387,96	387,96	0,00	387,96	0,00
		Cp	3.000,00	297,51	1.103,37	1.400,88	-1.599,12
		T	3.387,96	685,47	1.103,37	1.788,84	
14241 1040203	SERVIZIO ASSISTENZA MENSA SCUOLA PRIMARIA	Rs	0,00	0,00	0,00	0,00	0,00
		Cp	12.820,00	12.820,00	0,00	12.820,00	0,00
		T	12.820,00	12.820,00	0,00	12.820,00	
<b>PRESTAZIONE DI SERVIZI</b>		Rs	61.099,47	61.099,47	0,00	61.099,47	0,00
		Cp	259.620,00	186.162,10	71.684,95	257.847,05	-1.772,95
		T	320.719,47	247.261,57	71.684,95	318.946,52	
14267 1040205	CONTRIBUTI SCUOLA PRIMARIA ISTITUTO CANOSSIANO PER PROGETTO DIDATTICO	Rs	0,00	0,00	0,00	0,00	0,00
		Cp	2.700,00	2.700,00	0,00	2.700,00	0,00
		T	2.700,00	2.700,00	0,00	2.700,00	
14268 1040205	CONTRIBUTO PER PREINGRESSO SCUOLA PRIMARIA STATALE	Rs	0,00	0,00	0,00	0,00	0,00
		Cp	6.000,00	6.000,00	0,00	6.000,00	0,00
		T	6.000,00	6.000,00	0,00	6.000,00	
14269 1040205	CONTRIBUTO PER PROGETTI FORMATIVI SCUOLA PRIMARIA STATALE	Rs	0,00	0,00	0,00	0,00	0,00
		Cp	49.500,00	49.500,00	0,00	49.500,00	0,00
		T	49.500,00	49.500,00	0,00	49.500,00	

Capitolo e Art.	Descrizione	Stanziam. definitivi di Bilancio	Determinazioni del Consiglio		Minori Spese		
			Pagamenti	Residui da riportare	Impegni		
<b>14270</b> <b>1040205</b>	CONTRIBUTO ISTITUTO COMPRENSIVO PER ACQUISTO MATERIALE DI PULIZIA E D'UFFICIO DIRETTORE DIDATTICO	Rs	0,00	0,00	0,00	0,00	
		Cp	10.000,00	10.000,00	0,00	10.000,00	0,00
		T	10.000,00	10.000,00	0,00	10.000,00	
<b>TRASFERIMENTI</b>		Rs	0,00	0,00	0,00	0,00	
		Cp	68.200,00	68.200,00	0,00	68.200,00	0,00
		T	68.200,00	68.200,00	0,00	68.200,00	
<b>200</b> <b>1040206</b>	INTERESSI PASSIVI PER MUTUI	Rs	0,00	0,00	0,00	0,00	
		Cp	460,00	459,86	0,00	459,86	-0,14
		T	460,00	459,86	0,00	459,86	
<b>INTERESSI PASSIVI E ONERI FINANZIARI DIVERSI</b>		Rs	0,00	0,00	0,00	0,00	
		Cp	460,00	459,86	0,00	459,86	-0,14
		T	460,00	459,86	0,00	459,86	
<b>SERVIZIO 2 - ISTRUZIONE ELEMENTARE</b>		Rs	66.387,94	66.387,94	0,00	66.387,94	0,00
		Cp	348.680,00	271.915,11	74.927,80	346.842,91	-1.837,09
		T	415.067,94	338.303,05	74.927,80	413.230,85	
<b>Servizio 3 - Istruzione media</b>							
<b>202</b> <b>1040303</b>	GESTIONE CALORE E FORNITURA ACQUA CALDA SANITARIA SCUOLA SECONDARIA DI PRIMO GRADO	Rs	24.670,00	24.670,00	0,00	24.670,00	0,00
		Cp	78.100,00	49.339,90	28.700,00	78.039,90	-60,10
		T	102.770,00	74.009,90	28.700,00	102.709,90	
<b>203</b> <b>1040303</b>	ENERGIA ELETTRICA SCUOLA SECONDARIA DI PRIMO GRADO	Rs	4.201,07	4.201,07	0,00	4.201,07	0,00
		Cp	13.000,00	9.539,26	3.460,74	13.000,00	0,00
		T	17.201,07	13.740,33	3.460,74	17.201,07	
<b>204</b> <b>1040303</b>	SPESE TELEFONICHE SCUOLA SECONDARIA DI PRIMO GRADO	Rs	206,50	206,50	0,00	206,50	0,00
		Cp	3.100,00	2.380,00	186,00	2.566,00	-534,00
		T	3.306,50	2.586,50	186,00	2.772,50	

Capitolo e Art.	Descrizione		Stanziam. definitivi di Bilancio		Determinazioni del Consiglio		Minori Spese
				Pagamenti	Residui da riportare	Impegni	
611 1040303	FORNITURA ACQUA SCUOLA SECONDARIA DI PRIMO GRADO	Rs	117,99	117,99	0,00	117,99	0,00
		Cp	1.800,00	135,38	1.664,62	1.800,00	0,00
		T	1.917,99	253,37	1.664,62	1.917,99	
884 1040303	SERVIZIO MENSA SCUOLA SECONDARIA DI PRIMO GRADO	Rs	9.319,02	9.319,02	0,00	9.319,02	0,00
		Cp	43.900,00	31.096,28	8.128,16	39.224,44	-4.675,56
		T	53.219,02	40.415,30	8.128,16	48.543,46	
<b>PRESTAZIONE DI SERVIZI</b>		Rs	38.514,58	38.514,58	0,00	38.514,58	0,00
		Cp	139.900,00	92.490,82	42.139,52	134.630,34	-5.269,66
		T	178.414,58	131.005,40	42.139,52	173.144,92	
14367 1040305	CONTRIBUTI PER PROGETTI FORMATIVI SCUOLA SECONDARIA DI PRIMO GRADO	Rs	0,00	0,00	0,00	0,00	0,00
		Cp	45.700,00	45.700,00	0,00	45.700,00	0,00
		T	45.700,00	45.700,00	0,00	45.700,00	
14368 1040305	SORVEGLIANZA REFEZIONE SCUOLE SECONDARIE PRIMO GRADO	Rs	0,00	0,00	0,00	0,00	0,00
		Cp	4.000,00	4.000,00	0,00	4.000,00	0,00
		T	4.000,00	4.000,00	0,00	4.000,00	
<b>TRASFERIMENTI</b>		Rs	0,00	0,00	0,00	0,00	0,00
		Cp	49.700,00	49.700,00	0,00	49.700,00	0,00
		T	49.700,00	49.700,00	0,00	49.700,00	
<b>SERVIZIO 3 - ISTRUZIONE MEDIA</b>		Rs	38.514,58	38.514,58	0,00	38.514,58	0,00
		Cp	189.600,00	142.190,82	42.139,52	184.330,34	-5.269,66
		T	228.114,58	180.705,40	42.139,52	222.844,92	
<b>Servizio 4 - Istruzione secondaria superiore</b>							
14466 1040405	CONTRIBUTO IN CONTO INTERESSI ALLA PROVINCIA DI BRESCIA PER OPERE LICEO	Rs	41.280,56	41.280,56	0,00	41.280,56	0,00
		Cp	41.281,00	41.280,56	0,00	41.280,56	-0,44
		T	82.561,56	82.561,12	0,00	82.561,12	

Capitolo e Art.	Descrizione	Stanziam. definitivi di Bilancio	Determinazioni del Consiglio			Minori Spese
			Pagamenti	Residui da riportare	Impegni	
14468 1040405	CONTRIBUTI PER PROGETTI FORMATIVI SCUOLA SECONDARIA DI SECONDO GRADO	Rs	0,00	0,00	0,00	0,00
		Cp	13.800,00	13.800,00	0,00	13.800,00
		T	13.800,00	13.800,00	0,00	13.800,00
14469 1040405	CONTRIBUTI AL COMITATO GENITORI PER ATTIVITA' ISTITUZIONALI	Rs	4.500,00	0,00	0,00	-4.500,00
		Cp	0,00	0,00	0,00	0,00
		T	4.500,00	0,00	0,00	0,00
<b>TRASFERIMENTI</b>		Rs	45.780,56	41.280,56	0,00	-4.500,00
		Cp	55.081,00	55.080,56	0,00	-0,44
		T	100.861,56	96.361,12	0,00	96.361,12
209 1040406	INTERESSI PASSIVI PER MUTUI	Rs	0,00	0,00	0,00	0,00
		Cp	5.441,00	5.350,13	0,00	5.350,13
		T	5.441,00	5.350,13	0,00	5.350,13
<b>INTERESSI PASSIVI E ONERI FINANZIARI DIVERSI</b>		Rs	0,00	0,00	0,00	0,00
		Cp	5.441,00	5.350,13	0,00	-90,87
		T	5.441,00	5.350,13	0,00	5.350,13
<b>SERVIZIO 4 - ISTRUZIONE SECONDARIA SUPERIORE</b>		Rs	45.780,56	41.280,56	0,00	-4.500,00
		Cp	60.522,00	60.430,69	0,00	-91,31
		T	106.302,56	101.711,25	0,00	101.711,25
<b>Servizio 5 - Assistenza scolastica, trasporto, refezione e altri servizi</b>						
211 1040501	STIPENDI PERSONALE ASSISTENZA SCOLASTICA	Rs	5.562,70	5.562,70	0,00	5.562,70
		Cp	64.100,00	63.281,52	818,48	64.100,00
		T	69.662,70	68.844,22	818,48	69.662,70
212 1040501	ONERI PREVIDENZIALI PERSONALE ASSISTENZA SCOLASTICA	Rs	1.427,26	1.202,22	225,04	1.427,26
		Cp	17.500,00	16.948,97	551,03	17.500,00
		T	18.927,26	18.151,19	776,07	18.927,26



Capitolo e Art.	Descrizione		Stanziam. definitivi di Bilancio		Determinazioni del Consiglio		Minori Spese	
					Pagamenti	Residui da riportare		Impegni
<b>PERSONALE</b>			<i>Rs</i>	6.989,96	<b>6.764,92</b>	<b>225,04</b>	<b>6.989,96</b>	0,00
			<i>Cp</i>	81.600,00	<b>80.230,49</b>	<b>1.369,51</b>	<b>81.600,00</b>	0,00
			<i>T</i>	88.589,96	<b>86.995,41</b>	<b>1.594,55</b>	<b>88.589,96</b>	
<b>215</b>	GITE SCOLASTICHE	<i>Rs</i>	3.240,00	<b>1.826,00</b>	<b>0,00</b>	<b>1.826,00</b>		-1.414,00
<b>1040503</b>		<i>Cp</i>	0,00	<b>0,00</b>	<b>0,00</b>	<b>0,00</b>		0,00
		<i>T</i>	3.240,00	<b>1.826,00</b>	<b>0,00</b>	<b>1.826,00</b>		
<b>427</b>	SPESE ECONOMICHE SETTORE ISTRUZIONE	<i>Rs</i>	719,54	<b>719,54</b>	<b>0,00</b>	<b>719,54</b>		0,00
<b>1040503</b>		<i>Cp</i>	3.500,00	<b>2.809,26</b>	<b>86,21</b>	<b>2.895,47</b>		-604,53
		<i>T</i>	4.219,54	<b>3.528,80</b>	<b>86,21</b>	<b>3.615,01</b>		
<b>623.1</b>	INCARICO PER SOSTITUZIONE AUTISTI (RIL. FINI IVA AL 10%)	<i>Rs</i>	600,00	<b>218,18</b>	<b>0,00</b>	<b>218,18</b>		-381,82
<b>1040503</b>		<i>Cp</i>	1.550,00	<b>0,00</b>	<b>550,00</b>	<b>550,00</b>		-1.000,00
		<i>T</i>	2.150,00	<b>218,18</b>	<b>550,00</b>	<b>768,18</b>		
<b>1779.1</b>	ASSISTENZA AD PERSONAM ALUNNI DIVERSAMENTE ABILI	<i>Rs</i>	66.060,15	<b>66.060,15</b>	<b>0,00</b>	<b>66.060,15</b>		0,00
<b>1040503</b>		<i>Cp</i>	0,00	<b>0,00</b>	<b>0,00</b>	<b>0,00</b>		0,00
		<i>T</i>	66.060,15	<b>66.060,15</b>	<b>0,00</b>	<b>66.060,15</b>		
<b>14541</b>	SORVEGLIANZA ALUNNI TRASPORTO SCOLASTICO	<i>Rs</i>	0,00	<b>0,00</b>	<b>0,00</b>	<b>0,00</b>		0,00
<b>1040503</b>		<i>Cp</i>	1.400,00	<b>0,00</b>	<b>0,00</b>	<b>0,00</b>		-1.400,00
		<i>T</i>	1.400,00	<b>0,00</b>	<b>0,00</b>	<b>0,00</b>		
<b>PRESTAZIONE DI SERVIZI</b>			<i>Rs</i>	70.619,69	<b>68.823,87</b>	<b>0,00</b>	<b>68.823,87</b>	-1.795,82
			<i>Cp</i>	6.450,00	<b>2.809,26</b>	<b>636,21</b>	<b>3.445,47</b>	-3.004,53
			<i>T</i>	77.069,69	<b>71.633,13</b>	<b>636,21</b>	<b>72.269,34</b>	
<b>218</b>	CONTRIBUTI AGLI ALUNNI IN DISAGIATE CONDIZIONI ECONOMICHE PER TRASPORTI	<i>Rs</i>	0,00	<b>0,00</b>	<b>0,00</b>	<b>0,00</b>		0,00
<b>1040505</b>		<i>Cp</i>	12.000,00	<b>11.914,00</b>	<b>0,00</b>	<b>11.914,00</b>		-86,00
		<i>T</i>	12.000,00	<b>11.914,00</b>	<b>0,00</b>	<b>11.914,00</b>		
<b>219.2</b>	BORSE DI STUDIO EROGATE DAL COMUNE	<i>Rs</i>	0,00	<b>0,00</b>	<b>0,00</b>	<b>0,00</b>		0,00
<b>1040505</b>		<i>Cp</i>	17.500,00	<b>17.500,00</b>	<b>0,00</b>	<b>17.500,00</b>		0,00
		<i>T</i>	17.500,00	<b>17.500,00</b>	<b>0,00</b>	<b>17.500,00</b>		

Capitolo e Art.	Descrizione		Stanziam. definitivi di Bilancio		Determinazioni del Consiglio		Minori Spese
					Pagamenti	Residui da riportare	
14551.4 1040505	TRASFERIMENTO SCUOLA INFANZIA ROVATO PER PROGETTO "GRUPPI DI AIUTO EDUCATIVO ALUNNI INFANZIA E PRIMARIA"	Rs	0,00	0,00	0,00	0,00	0,00
		Cp	6.880,00	0,00	6.880,00	6.880,00	0,00
		T	6.880,00	0,00	6.880,00	6.880,00	
14566 1040505	CONTRIBUTI PER SPESE DI TRASPORTO SCOLASTICO NELLE FRAZIONI	Rs	0,00	0,00	0,00	0,00	0,00
		Cp	5.000,00	5.000,00	0,00	5.000,00	0,00
		T	5.000,00	5.000,00	0,00	5.000,00	
14568 1040505	CONTRIBUTO ISTITUTO COMPRENSIVO PER ASSISTENZA SOCIO PSICO PEDAGOGICA HANDICAP	Rs	0,00	0,00	0,00	0,00	0,00
		Cp	7.300,00	7.300,00	0,00	7.300,00	0,00
		T	7.300,00	7.300,00	0,00	7.300,00	
<b>TRASFERIMENTI</b>		Rs	0,00	0,00	0,00	0,00	0,00
		Cp	48.680,00	41.714,00	6.880,00	48.594,00	-86,00
		T	48.680,00	41.714,00	6.880,00	48.594,00	
<b>SERVIZIO 5 - ASSISTENZA SCOLASTICA, TRASPORTO, REFEZIONE E ALTRI SERVIZI</b>		Rs	77.609,65	75.588,79	225,04	75.813,83	-1.795,82
		Cp	136.730,00	124.753,75	8.885,72	133.639,47	-3.090,53
		T	214.339,65	200.342,54	9.110,76	209.453,30	

Titolo 1 - Spese Correnti  
 Funzione 4 - Funzioni di Istruzione pubblica  
 Servizio 5 - Assistenza scolastica, trasporto, refezione e altri servizi

Capitolo e Art. Descrizione	Stanziam. definitivi di Bilancio	Determinazioni del Consiglio			Minori Spese	
		Pagamenti	Residui da riportare	Impegni		
<b>SERVIZIO 1 - SCUOLA MATERNA</b>	Rs	20.905,25	<b>20.238,81</b>	<b>0,00</b>	<b>20.238,81</b>	-666,44
	Cp	491.074,00	<b>449.366,05</b>	<b>21.134,94</b>	<b>470.500,99</b>	-20.573,01
	Cs	511.979,25	<b>469.604,86</b>			
	<b>T</b>			<b>21.134,94</b>	<b>490.739,80</b>	
<b>SERVIZIO 2 - ISTRUZIONE ELEMENTARE</b>	Rs	66.387,94	<b>66.387,94</b>	<b>0,00</b>	<b>66.387,94</b>	0,00
	Cp	348.680,00	<b>271.915,11</b>	<b>74.927,80</b>	<b>346.842,91</b>	-1.837,09
	Cs	415.067,94	<b>338.303,05</b>			
	<b>T</b>			<b>74.927,80</b>	<b>413.230,85</b>	
<b>SERVIZIO 3 - ISTRUZIONE MEDIA</b>	Rs	38.514,58	<b>38.514,58</b>	<b>0,00</b>	<b>38.514,58</b>	0,00
	Cp	189.600,00	<b>142.190,82</b>	<b>42.139,52</b>	<b>184.330,34</b>	-5.269,66
	Cs	228.114,58	<b>180.705,40</b>			
	<b>T</b>			<b>42.139,52</b>	<b>222.844,92</b>	
<b>SERVIZIO 4 - ISTRUZIONE SECONDARIA SUPERIORE</b>	Rs	45.780,56	<b>41.280,56</b>	<b>0,00</b>	<b>41.280,56</b>	-4.500,00
	Cp	60.522,00	<b>60.430,69</b>	<b>0,00</b>	<b>60.430,69</b>	-91,31
	Cs	106.302,56	<b>101.711,25</b>			
	<b>T</b>			<b>0,00</b>	<b>101.711,25</b>	
<b>SERVIZIO 5 - ASSISTENZA SCOLASTICA, TRASPORTO, REFEZIONE E ALTRI SERVIZI</b>	Rs	77.609,65	<b>75.588,79</b>	<b>225,04</b>	<b>75.813,83</b>	-1.795,82
	Cp	136.730,00	<b>124.753,75</b>	<b>8.885,72</b>	<b>133.639,47</b>	-3.090,53
	Cs	214.339,65	<b>200.342,54</b>			
	<b>T</b>			<b>9.110,76</b>	<b>209.453,30</b>	
<b>FUNZIONE 4 - FUNZIONI DI ISTRUZIONE PUBBLICA</b>	Rs	249.197,98	<b>242.010,68</b>	<b>225,04</b>	<b>242.235,72</b>	-6.962,26
	Cp	1.226.606,00	<b>1.048.656,42</b>	<b>147.087,98</b>	<b>1.195.744,40</b>	-30.861,60
	<b>T</b>	1.475.803,98	<b>1.290.667,10</b>	<b>147.313,02</b>	<b>1.437.980,12</b>	

Capitolo e Art.	Descrizione		Stanziam. definitivi di Bilancio		Determinazioni del Consiglio		Minori Spese
			Pagamenti	Residui da riportare	Impegni		
<b>Funzione 5 - Funzioni relative alla Cultura e ai beni culturali</b>							
<b>Servizio 1 - Biblioteche, Musei e Pinacoteche</b>							
221 1050101	STIPENDI PERSONALE BIBLIOTECA	Rs	6.162,66	6.106,14	56,52	6.162,66	0,00
		Cp	95.100,00	94.239,84	860,16	95.100,00	0,00
		T	101.262,66	100.345,98	916,68	101.262,66	
222 1050101	ONERI PREVIDENZIALI PERSONALE BIBLIOTECA	Rs	757,20	757,20	0,00	757,20	0,00
		Cp	27.050,00	26.937,75	112,25	27.050,00	0,00
		T	27.807,20	27.694,95	112,25	27.807,20	
<b>PERSONALE</b>		Rs	6.919,86	6.863,34	56,52	6.919,86	0,00
		Cp	122.150,00	121.177,59	972,41	122.150,00	0,00
		T	129.069,86	128.040,93	1.028,93	129.069,86	
225 1050102	ACQUISTO STAMPATI E CANCELLERIA BIBLIOTECA (RILEV. FINI IVA ESENTE)	Rs	216,00	216,00	0,00	216,00	0,00
		Cp	2.000,00	1.873,33	40,05	1.913,38	-86,62
		T	2.216,00	2.089,33	40,05	2.129,38	
<b>ACQUISTO DI BENI DI CONSUMO E/O DI MATERIE PRIME</b>		Rs	216,00	216,00	0,00	216,00	0,00
		Cp	2.000,00	1.873,33	40,05	1.913,38	-86,62
		T	2.216,00	2.089,33	40,05	2.129,38	
228 1050103	PULIZIA LOCALI DELLA BIBLIOTECA (RILEV. FINI IVA ESENTE)	Rs	1.288,80	1.288,80	0,00	1.288,80	0,00
		Cp	5.200,00	3.866,40	1.288,80	5.155,20	-44,80
		T	6.488,80	5.155,20	1.288,80	6.444,00	
229 1050103	GESTIONE CALORE BIBLIOTECA (RIL. FINI IVA ESENTE)	Rs	2.934,00	2.934,00	0,00	2.934,00	0,00
		Cp	10.000,00	5.867,18	4.100,00	9.967,18	-32,82
		T	12.934,00	8.801,18	4.100,00	12.901,18	
230 1050103	ENERGIA ELETTRICA LOCALI BIBLIOTECA (RIL. FINI IVA ESENTE)	Rs	522,44	522,44	0,00	522,44	0,00
		Cp	1.800,00	1.467,56	0,00	1.467,56	-332,44
		T	2.322,44	1.990,00	0,00	1.990,00	

Capitolo e Art.	Descrizione	Stanziam. definitivi di Bilancio	Determinazioni del Consiglio			Minori Spese	
			Pagamenti	Residui da riportare	Impegni		
231 1050103	SPESE TELEFONICHE BIBLIOTECA (RIL. FINI IVA ESENTE)	Rs	385,00	385,00	0,00	385,00	0,00
		Cp	2.600,00	1.845,00	355,00	2.200,00	-400,00
		T	2.985,00	2.230,00	355,00	2.585,00	
232 1050103	SPESE PER FONDO ANTICO, STUDI, RICERCHE E PUBBLICAZIONI	Rs	11.546,50	0,00	11.546,50	11.546,50	0,00
		Cp	13.700,00	9.756,45	2.993,76	12.750,21	-949,79
		T	25.246,50	9.756,45	14.540,26	24.296,71	
233 1050103	SPESE PER INIZIATIVE CULTURALI EX LEGGE REG. 81/85	Rs	7.054,00	4.896,00	0,00	4.896,00	-2.158,00
		Cp	10.000,00	2.460,72	4.539,00	6.999,72	-3.000,28
		T	17.054,00	7.356,72	4.539,00	11.895,72	
<b>PRESTAZIONE DI SERVIZI</b>		Rs	23.730,74	10.026,24	11.546,50	21.572,74	-2.158,00
		Cp	43.300,00	25.263,31	13.276,56	38.539,87	-4.760,13
		T	67.030,74	35.289,55	24.823,06	60.112,61	
234 1050105	QUOTA SISTEMA BIBLIOTECARIO CONSORTILE (RIL. FINI IVA ESENTE)	Rs	0,00	0,00	0,00	0,00	0,00
		Cp	14.520,00	14.492,50	0,00	14.492,50	-27,50
		T	14.520,00	14.492,50	0,00	14.492,50	
<b>TRASFERIMENTI</b>		Rs	0,00	0,00	0,00	0,00	0,00
		Cp	14.520,00	14.492,50	0,00	14.492,50	-27,50
		T	14.520,00	14.492,50	0,00	14.492,50	
15181 1050106	INTERESSI PASSIVI MUTUO PER RISTRUTTURAZIONE "CASA ROVATI"	Rs	0,00	0,00	0,00	0,00	0,00
		Cp	11.929,00	11.928,35	0,00	11.928,35	-0,65
		T	11.929,00	11.928,35	0,00	11.928,35	
<b>INTERESSI PASSIVI E ONERI FINANZIARI DIVERSI</b>		Rs	0,00	0,00	0,00	0,00	0,00
		Cp	11.929,00	11.928,35	0,00	11.928,35	-0,65
		T	11.929,00	11.928,35	0,00	11.928,35	

Capitolo e Art.	Descrizione	Stanziam. definitivi di Bilancio	Determinazioni del Consiglio			Minori Spese	
			Pagamenti	Residui da riportare	Impegni		
<b>SERVIZIO 1 - BIBLIOTECHE, MUSEI E PINACOTECHES</b>		<i>Rs</i>	30.866,60	<b>17.105,58</b>	<b>11.603,02</b>	<b>28.708,60</b>	-2.158,00
		<i>Cp</i>	193.899,00	<b>174.735,08</b>	<b>14.289,02</b>	<b>189.024,10</b>	-4.874,90
		<i>T</i>	224.765,60	<b>191.840,66</b>	<b>25.892,04</b>	<b>217.732,70</b>	
<b>Servizio 2 - Teatri, attività culturali e servizi diversi nel settore culturale</b>							
236.1 1050203	ATTIVITA' CULTURALI, TEATRALI E MUSICALI	<i>Rs</i>	960,00	<b>960,00</b>	<b>0,00</b>	<b>960,00</b>	0,00
		<i>Cp</i>	40.000,00	<b>31.137,20</b>	<b>2.589,85</b>	<b>33.727,05</b>	-6.272,95
		<i>T</i>	40.960,00	<b>32.097,20</b>	<b>2.589,85</b>	<b>34.687,05</b>	
236.2 1050203	ATTIVITA' PER IL TEMPO LIBERO	<i>Rs</i>	8.940,10	<b>8.106,69</b>	<b>809,91</b>	<b>8.916,60</b>	-23,50
		<i>Cp</i>	12.200,00	<b>9.536,00</b>	<b>895,00</b>	<b>10.431,00</b>	-1.769,00
		<i>T</i>	21.140,10	<b>17.642,69</b>	<b>1.704,91</b>	<b>19.347,60</b>	
428 1050203	SPESE ECONOMICHE PER CULTURA	<i>Rs</i>	60,00	<b>0,00</b>	<b>60,00</b>	<b>60,00</b>	0,00
		<i>Cp</i>	3.000,00	<b>1.850,18</b>	<b>638,00</b>	<b>2.488,18</b>	-511,82
		<i>T</i>	3.060,00	<b>1.850,18</b>	<b>698,00</b>	<b>2.548,18</b>	
1769 1050203	SPESE PER ORGANIZZAZIONE SAGRA PATRONALE DI SAN CARLO	<i>Rs</i>	5.168,00	<b>4.930,94</b>	<b>0,00</b>	<b>4.930,94</b>	-237,06
		<i>Cp</i>	5.200,00	<b>3.702,18</b>	<b>1.497,82</b>	<b>5.200,00</b>	0,00
		<i>T</i>	10.368,00	<b>8.633,12</b>	<b>1.497,82</b>	<b>10.130,94</b>	
15221 1050203	ENERGIA ELETTRICA SALA CIVICA FORO BOARIO	<i>Rs</i>	548,83	<b>548,83</b>	<b>0,00</b>	<b>548,83</b>	0,00
		<i>Cp</i>	7.300,00	<b>5.059,40</b>	<b>2.240,60</b>	<b>7.300,00</b>	0,00
		<i>T</i>	7.848,83	<b>5.608,23</b>	<b>2.240,60</b>	<b>7.848,83</b>	
15222 1050203	GESTIONE CALORE FORO BOARIO SALE ASTE E MOSTRE	<i>Rs</i>	1.665,00	<b>1.665,00</b>	<b>0,00</b>	<b>1.665,00</b>	0,00
		<i>Cp</i>	5.700,00	<b>3.327,97</b>	<b>2.300,00</b>	<b>5.627,97</b>	-72,03
		<i>T</i>	7.365,00	<b>4.992,97</b>	<b>2.300,00</b>	<b>7.292,97</b>	
15241 1050203	REALIZZAZIONE LIBRO FOTOGRAFICO SU ROVATO	<i>Rs</i>	10.826,00	<b>10.826,00</b>	<b>0,00</b>	<b>10.826,00</b>	0,00
		<i>Cp</i>	0,00	<b>0,00</b>	<b>0,00</b>	<b>0,00</b>	0,00
		<i>T</i>	10.826,00	<b>10.826,00</b>	<b>0,00</b>	<b>10.826,00</b>	

Capitolo e Art.	Descrizione		Stanziam. definitivi di Bilancio		Determinazioni del Consiglio		Minori Spese
				Pagamenti	Residui da riportare	Impegni	
15321 1050203	ENERGIA ELETTRICA MANIFESTAZIONI CULTURALI PIAZZA CAVOUR	Rs	75,84	75,84	0,00	75,84	0,00
		Cp	0,00	0,00	0,00	0,00	0,00
		T	75,84	75,84	0,00	75,84	
15323 1050203	PUBBLICAZIONE LIBRO CALCA	Rs	12.000,00	12.000,00	0,00	12.000,00	0,00
		Cp	0,00	0,00	0,00	0,00	0,00
		T	12.000,00	12.000,00	0,00	12.000,00	
<b>PRESTAZIONE DI SERVIZI</b>		Rs	40.243,77	39.113,30	869,91	39.983,21	-260,56
		Cp	73.400,00	54.612,93	10.161,27	64.774,20	-8.625,80
		T	113.643,77	93.726,23	11.031,18	104.757,41	
15261 1050204	AFFITTO LOCALI SCUOLA "RICCHINO"	Rs	0,00	0,00	0,00	0,00	0,00
		Cp	19.200,00	19.101,28	0,00	19.101,28	-98,72
		T	19.200,00	19.101,28	0,00	19.101,28	
15262 1050204	AFFITTO LOCALI CASA DI RIPOSO PER SEDE ASSOCIAZIONI	Rs	0,00	0,00	0,00	0,00	0,00
		Cp	19.800,00	16.500,00	0,00	16.500,00	-3.300,00
		T	19.800,00	16.500,00	0,00	16.500,00	
<b>UTILIZZO DI BENI DI TERZI</b>		Rs	0,00	0,00	0,00	0,00	0,00
		Cp	39.000,00	35.601,28	0,00	35.601,28	-3.398,72
		T	39.000,00	35.601,28	0,00	35.601,28	
239.1 1050205	CONTRIBUTI AD ENTI CULTURALI ED ASSOCIAZIONI PER ATTIVITA' CULTURALI	Rs	3.200,00	3.200,00	0,00	3.200,00	0,00
		Cp	33.980,00	19.320,00	11.660,00	30.980,00	-3.000,00
		T	37.180,00	22.520,00	11.660,00	34.180,00	
239.2 1050205	CONTRIBUTI AD ASSOCIAZIONI PER PROMOZIONE TEMPO LIBERO	Rs	11.780,00	11.780,00	0,00	11.780,00	0,00
		Cp	12.000,00	10.500,00	1.500,00	12.000,00	0,00
		T	23.780,00	22.280,00	1.500,00	23.780,00	
240 1050205	CONTRIBUTO BANDA MUSICALE	Rs	0,00	0,00	0,00	0,00	0,00
		Cp	18.500,00	18.500,00	0,00	18.500,00	0,00
		T	18.500,00	18.500,00	0,00	18.500,00	

Titolo 1 - Spese Correnti  
 Funzione 5 - Funzioni relative alla Cultura e ai beni culturali  
 Servizio 2 - Teatri, attività culturali e servizi diversi nel settore culturale

Capitolo e Art.	Descrizione	Stanziam. definitivi di Bilancio	Determinazioni del Consiglio			Minori Spese
			Pagamenti	Residui da riportare	Impegni	
15242 1050205	INTERVENTI PER LA PROMOZIONE DI UNA CULTURA DELLA PACE	Rs	0,00	0,00	0,00	0,00
		Cp	2.000,00	0,00	2.000,00	0,00
		T	2.000,00	0,00	2.000,00	2.000,00
15267 1050205	CONTRIBUZIONE ALLA BANDA MUSICALE PER UTENZE ENERGIA ELETTRICA, ACQUA, RISCALDAMENTO, TELEFONO	Rs	790,86	790,86	0,00	0,00
		Cp	1.000,00	172,24	41,33	-786,43
		T	1.790,86	963,10	41,33	1.004,43
15268 1050205	FONDO DI DOTAZIONE ALLA SCUOLA DI DISEGNO "RICCHINO"	Rs	0,00	0,00	0,00	0,00
		Cp	15.000,00	15.000,00	0,00	0,00
		T	15.000,00	15.000,00	0,00	15.000,00
15269 1050205	CONTRIBUZIONE ALLA SCUOLA "RICCHINO" PER UTENZE ENERGIA ELETTRICA, ACQUA E RISCALDAMENTO	Rs	2.255,44	2.255,44	0,00	0,00
		Cp	13.900,00	9.586,96	4.285,91	-27,13
		T	16.155,44	11.842,40	4.285,91	16.128,31
15270 1050205	CONTRIBUTI AUSER INSIEME DI ROVATO "UNIVERSITA' DELLA LIBERTA' ONLUS"	Rs	0,00	0,00	0,00	0,00
		Cp	17.000,00	15.320,00	1.680,00	0,00
		T	17.000,00	15.320,00	1.680,00	17.000,00
15271 1050205	CONTRIBUTI BERSAGLIERI PER RADUNO INTERREGIONALE	Rs	0,00	0,00	0,00	0,00
		Cp	20.000,00	20.000,00	0,00	0,00
		T	20.000,00	20.000,00	0,00	20.000,00
<b>TRASFERIMENTI</b>		Rs	18.026,30	18.026,30	0,00	0,00
		Cp	133.380,00	108.399,20	21.167,24	-3.813,56
		T	151.406,30	126.425,50	21.167,24	147.592,74
<b>SERVIZIO 2 - TEATRI, ATTIVITÀ CULTURALI E SERVIZI DIVERSI NEL SETTORE CULTURALE</b>		Rs	58.270,07	57.139,60	869,91	-260,56
		Cp	245.780,00	198.613,41	31.328,51	-15.838,08
		T	304.050,07	255.753,01	32.198,42	287.951,43



Capitolo e Art. Descrizione		Stanziam. definitivi di Bilancio	Determinazioni del Consiglio		Minori Spese	
			Pagamenti	Residui da riportare		Impegni
SERVIZIO 1 - BIBLIOTECHE, MUSEI E PINACOTECHE	Rs	30.866,60	17.105,58	11.603,02	28.708,60	-2.158,00
	Cp	193.899,00	174.735,08	14.289,02	189.024,10	-4.874,90
	Cs	224.765,60	191.840,66			
	T			25.892,04	217.732,70	
SERVIZIO 2 - TEATRI, ATTIVITÀ CULTURALI E SERVIZI DIVERSI NEL SETTORE CULTURALE	Rs	58.270,07	57.139,60	869,91	58.009,51	-260,56
	Cp	245.780,00	198.613,41	31.328,51	229.941,92	-15.838,08
	Cs	304.050,07	255.753,01			
	T			32.198,42	287.951,43	
<b>FUNZIONE 5 - FUNZIONI RELATIVE ALLA CULTURA E AI BENI CULTURALI</b>	Rs	89.136,67	74.245,18	12.472,93	86.718,11	-2.418,56
	Cp	439.679,00	373.348,49	45.617,53	418.966,02	-20.712,98
	Cs					
	T	528.815,67	447.593,67	58.090,46	505.684,13	

## Funzione 6 - Funzioni nel settore Sportivo e Ricreativo

### Servizio 2 - Stadio comunale, Palazzo dello Sport ed altri impianti

241 1060201	STIPENDI PERSONALE CENTRI SPORTIVI	Rs	1.947,38	1.947,38	0,00	1.947,38	0,00
		Cp	45.550,00	45.550,00	0,00	45.550,00	0,00
		T	47.497,38	47.497,38	0,00	47.497,38	
242 1060201	ONERI PREVIDENZIALI PERSONALE CENTRI SPORTIVI	Rs	591,46	591,46	0,00	591,46	0,00
		Cp	12.200,00	12.200,00	0,00	12.200,00	0,00
		T	12.791,46	12.791,46	0,00	12.791,46	
<b>PERSONALE</b>		Rs	2.538,84	2.538,84	0,00	2.538,84	0,00
		Cp	57.750,00	57.750,00	0,00	57.750,00	0,00
		T	60.288,84	60.288,84	0,00	60.288,84	
83 1060203	FORNITURA ACQUA CAMPO DI RUGBY	Rs	368,29	368,29	0,00	368,29	0,00
		Cp	1.000,00	439,06	292,49	731,55	-268,45
		T	1.368,29	807,35	292,49	1.099,84	

Capitolo e Art.	Descrizione		Stanziam. definitivi di Bilancio		Determinazioni del Consiglio		Minori Spese
				Pagamenti	Residui da riportare	Impegni	
243 1060203	GESTIONE CALORE, GAS METANO E ACQUA CALDA SANITARIA IMPIANTI SPORTIVI (RIL. FINI IVA AL 20%)	Rs	16.458,78	16.017,70	0,00	16.017,70	-441,08
		Cp	45.000,00	30.079,50	14.848,76	44.928,26	-71,74
		T	61.458,78	46.097,20	14.848,76	60.945,96	
244 1060203	ENERGIA ELETTRICA IMPIANTI SPORTIVI (RIL. FINI IVA AL 20%)	Rs	4.579,33	4.579,33	0,00	4.579,33	0,00
		Cp	15.200,00	11.051,65	4.148,35	15.200,00	0,00
		T	19.779,33	15.630,98	4.148,35	19.779,33	
246 1060203	SPESE TELEFONICHE PALESTRA (RIL. FINI IVA AL 20%)	Rs	41,71	41,71	0,00	41,71	0,00
		Cp	300,00	198,02	40,33	238,35	-61,65
		T	341,71	239,73	40,33	280,06	
607 1060203	FORNITURA ACQUA PALESTRA	Rs	130,91	130,91	0,00	130,91	0,00
		Cp	500,00	107,94	392,06	500,00	0,00
		T	630,91	238,85	392,06	630,91	
16224 1060203	PULIZIE PALAZZETTO DELLO SPORT	Rs	681,29	681,29	0,00	681,29	0,00
		Cp	3.300,00	2.006,16	583,00	2.589,16	-710,84
		T	3.981,29	2.687,45	583,00	3.270,45	
16241 1060203	SPESE PER ORGANIZZAZIONI MANIFESTAZIONI SPORTIVE	Rs	1.723,80	523,80	0,00	523,80	-1.200,00
		Cp	10.000,00	6.151,94	3.183,45	9.335,39	-664,61
		T	11.723,80	6.675,74	3.183,45	9.859,19	
<b>PRESTAZIONE DI SERVIZI</b>		Rs	23.984,11	22.343,03	0,00	22.343,03	-1.641,08
		Cp	75.300,00	50.034,27	23.488,44	73.522,71	-1.777,29
		T	99.284,11	72.377,30	23.488,44	95.865,74	
247 1060205	CONTRIBUTI PER INIZIATIVE RICREATIVE E SPORTIVE	Rs	1.000,00	1.000,00	0,00	1.000,00	0,00
		Cp	26.500,00	25.660,77	830,00	26.490,77	-9,23
		T	27.500,00	26.660,77	830,00	27.490,77	
<b>TRASFERIMENTI</b>		Rs	1.000,00	1.000,00	0,00	1.000,00	0,00
		Cp	26.500,00	25.660,77	830,00	26.490,77	-9,23
		T	27.500,00	26.660,77	830,00	27.490,77	

Capitolo e Art.	Descrizione		Stanziam. definitivi di Bilancio		Determinazioni del Consiglio		Minori Spese
					Pagamenti	Residui da riportare	
249 1060206	INTERESSI PASSIVI PER MUTUI PALESTRA SCUOLE MEDIE	Rs	0,00	0,00	0,00	0,00	0,00
		Cp	17.587,00	17.586,73	0,00	17.586,73	-0,27
		T	17.587,00	17.586,73	0,00	17.586,73	
16281 1060206	INTERESSI PASSIVI SU MUTUI IMPIANTI SPORTIVI	Rs	0,00	0,00	0,00	0,00	0,00
		Cp	2.220,00	2.212,62	0,00	2.212,62	-7,38
		T	2.220,00	2.212,62	0,00	2.212,62	
<b>INTERESSI PASSIVI E ONERI FINANZIARI DIVERSI</b>		Rs	0,00	0,00	0,00	0,00	0,00
		Cp	19.807,00	19.799,35	0,00	19.799,35	-7,65
		T	19.807,00	19.799,35	0,00	19.799,35	
<b>SERVIZIO 2 - STADIO COMUNALE, PALAZZO DELLO SPORT ED ALTRI IMPIANTI</b>		Rs	27.522,95	25.881,87	0,00	25.881,87	-1.641,08
		Cp	179.357,00	153.244,39	24.318,44	177.562,83	-1.794,17
		T	206.879,95	179.126,26	24.318,44	203.444,70	
<b>SERVIZIO 2 - STADIO COMUNALE, PALAZZO DELLO SPORT ED ALTRI IMPIANTI</b>		Rs	27.522,95	25.881,87	0,00	25.881,87	-1.641,08
		Cp	179.357,00	153.244,39	24.318,44	177.562,83	-1.794,17
		Cs	206.879,95	179.126,26			
		T			24.318,44	203.444,70	
<b>FUNZIONE 6 - FUNZIONI NEL SETTORE SPORTIVO E RICREATIVO</b>		Rs	27.522,95	25.881,87	0,00	25.881,87	-1.641,08
		Cp	179.357,00	153.244,39	24.318,44	177.562,83	-1.794,17
		T	206.879,95	179.126,26	24.318,44	203.444,70	
<b>Funzione 7 - Funzioni nel campo Turistico</b>							
<b>Servizio 1 - Servizi turistici</b>							
17139 1070103	INTERVENTI DI PROMOZIONE DEL TURISMO	Rs	0,00	0,00	0,00	0,00	0,00
		Cp	5.000,00	3.780,00	0,00	3.780,00	-1.220,00
		T	5.000,00	3.780,00	0,00	3.780,00	

Capitolo e Art.	Descrizione	Stanziam. definitivi di Bilancio		Determinazioni del Consiglio		Minori Spese
				Pagamenti	Residui da riportare	Impegni
<b>PRESTAZIONE DI SERVIZI</b>		Rs	0,00	0,00	0,00	0,00
		Cp	5.000,00	3.780,00	0,00	3.780,00
		T	5.000,00	3.780,00	0,00	3.780,00
17150.1	CONTRIBUTO AGENZIA TERRITORIO PER IL TURISMO	Rs	0,00	0,00	0,00	0,00
1070105		Cp	7.150,00	7.148,00	0,00	7.148,00
		T	7.150,00	7.148,00	0,00	7.148,00
<b>TRASFERIMENTI</b>		Rs	0,00	0,00	0,00	0,00
		Cp	7.150,00	7.148,00	0,00	7.148,00
		T	7.150,00	7.148,00	0,00	7.148,00
<b>SERVIZIO 1 - SERVIZI TURISTICI</b>		Rs	0,00	0,00	0,00	0,00
		Cp	12.150,00	10.928,00	0,00	10.928,00
		T	12.150,00	10.928,00	0,00	10.928,00
SERVIZIO 1 - SERVIZI TURISTICI		Rs	0,00	0,00	0,00	0,00
		Cp	12.150,00	10.928,00	0,00	10.928,00
		Cs	12.150,00	10.928,00		
		T			0,00	10.928,00
<b>FUNZIONE 7 - FUNZIONI NEL CAMPO TURISTICO</b>		Rs	0,00	0,00	0,00	0,00
		Cp	12.150,00	10.928,00	0,00	10.928,00
		T	12.150,00	10.928,00	0,00	10.928,00
<b>Funzione 8 - Funzioni nel campo della Viabilità e dei Trasporti</b>						
<b>Servizio 1 - Viabilità, circolazione stradale e servizi connessi</b>						
251	FORNITURE MANUTENZIONE ORDINARIA STRADE COMUNALI	Rs	563,89	563,89	0,00	563,89
1080102		Cp	5.000,00	3.693,63	0,00	3.693,63
		T	5.563,89	4.257,52	0,00	4.257,52

Capitolo e Art.	Descrizione		Stanziam. definitivi di Bilancio		Determinazioni del Consiglio		Minori Spese	
					Pagamenti	Residui da riportare		Impegni
<b>ACQUISTO DI BENI DI CONSUMO E/O DI MATERIE PRIME</b>			<i>Rs</i>	563,89	<b>563,89</b>	<b>0,00</b>	<b>563,89</b>	0,00
			<i>Cp</i>	5.000,00	<b>3.693,63</b>	<b>0,00</b>	<b>3.693,63</b>	-1.306,37
			<i>T</i>	5.563,89	<b>4.257,52</b>	<b>0,00</b>	<b>4.257,52</b>	
<b>253</b>	SERVIZI DI MANUTENZIONE IMPIANTO SEMAFORICO		<i>Rs</i>	0,00	<b>0,00</b>	<b>0,00</b>	<b>0,00</b>	0,00
<b>1080103</b>			<i>Cp</i>	600,00	<b>0,00</b>	<b>0,00</b>	<b>0,00</b>	-600,00
			<i>T</i>	600,00	<b>0,00</b>	<b>0,00</b>	<b>0,00</b>	
<b>254</b>	RIMOZIONE DELLA NEVE DALL'ABITATO		<i>Rs</i>	20.390,00	<b>20.390,00</b>	<b>0,00</b>	<b>20.390,00</b>	0,00
<b>1080103</b>			<i>Cp</i>	88.500,00	<b>81.230,00</b>	<b>7.238,00</b>	<b>88.468,00</b>	-32,00
			<i>T</i>	108.890,00	<b>101.620,00</b>	<b>7.238,00</b>	<b>108.858,00</b>	
<b>388</b>	SEGNALETICA ORIZZONTALE		<i>Rs</i>	4.774,28	<b>4.774,28</b>	<b>0,00</b>	<b>4.774,28</b>	0,00
<b>1080103</b>			<i>Cp</i>	40.000,00	<b>35.000,00</b>	<b>3.377,41</b>	<b>38.377,41</b>	-1.622,59
			<i>T</i>	44.774,28	<b>39.774,28</b>	<b>3.377,41</b>	<b>43.151,69</b>	
<b>18131.2</b>	ENERGIA ELETTRICA PARCHEGGIO VIA LOMBARDIA (IMMOBILE CAVALLI)		<i>Rs</i>	0,00	<b>0,00</b>	<b>0,00</b>	<b>0,00</b>	0,00
<b>1080103</b>			<i>Cp</i>	2.000,00	<b>0,00</b>	<b>0,00</b>	<b>0,00</b>	-2.000,00
			<i>T</i>	2.000,00	<b>0,00</b>	<b>0,00</b>	<b>0,00</b>	
<b>18139</b>	MANUTENZIONE ORDINARIA STRADE		<i>Rs</i>	0,00	<b>0,00</b>	<b>0,00</b>	<b>0,00</b>	0,00
<b>1080103</b>			<i>Cp</i>	20.000,00	<b>2.335,20</b>	<b>17.664,80</b>	<b>20.000,00</b>	0,00
			<i>T</i>	20.000,00	<b>2.335,20</b>	<b>17.664,80</b>	<b>20.000,00</b>	
<b>18140</b>	SPESE GESTIONE PARCOMETRI		<i>Rs</i>	0,00	<b>0,00</b>	<b>0,00</b>	<b>0,00</b>	0,00
<b>1080103</b>			<i>Cp</i>	2.000,00	<b>746,00</b>	<b>0,00</b>	<b>746,00</b>	-1.254,00
			<i>T</i>	2.000,00	<b>746,00</b>	<b>0,00</b>	<b>746,00</b>	
<b>PRESTAZIONE DI SERVIZI</b>			<i>Rs</i>	25.164,28	<b>25.164,28</b>	<b>0,00</b>	<b>25.164,28</b>	0,00
			<i>Cp</i>	153.100,00	<b>119.311,20</b>	<b>28.280,21</b>	<b>147.591,41</b>	-5.508,59
			<i>T</i>	178.264,28	<b>144.475,48</b>	<b>28.280,21</b>	<b>172.755,69</b>	
<b>96.1</b>	CONTRIBUTI AL COMUNE DI MELZO PER ASSOCIAZIONE COMUNI COSTRUZIONE DIRETTISSIMA BS-MI		<i>Rs</i>	0,00	<b>0,00</b>	<b>0,00</b>	<b>0,00</b>	0,00
<b>1080105</b>			<i>Cp</i>	500,00	<b>500,00</b>	<b>0,00</b>	<b>500,00</b>	0,00
			<i>T</i>	500,00	<b>500,00</b>	<b>0,00</b>	<b>500,00</b>	

Capitolo e Art.	Descrizione		Stanziam. definitivi di Bilancio		Determinazioni del Consiglio		Minori Spese
					Pagamenti	Residui da riportare	
18166 1080105	CONTRIBUTO ALLA PROVINCIA PER INTERESSI MUTUO ROTATORIA AUTOSTRADA	Rs	4.367,48	4.367,48	0,00	4.367,48	0,00
		Cp	4.436,00	0,00	4.436,00	4.436,00	0,00
		T	8.803,48	4.367,48	4.436,00	8.803,48	
<b>TRASFERIMENTI</b>		Rs	4.367,48	4.367,48	0,00	4.367,48	0,00
		Cp	4.936,00	500,00	4.436,00	4.936,00	0,00
		T	9.303,48	4.867,48	4.436,00	9.303,48	
255 1080106	INTERESSI PASSIVI PER MUTUI	Rs	0,00	0,00	0,00	0,00	0,00
		Cp	29.806,00	29.805,31	0,00	29.805,31	-0,69
		T	29.806,00	29.805,31	0,00	29.805,31	
464 1080106	INTERESSI PASSIVI PER MUTUI INA	Rs	0,00	0,00	0,00	0,00	0,00
		Cp	618,00	617,40	0,00	617,40	-0,60
		T	618,00	617,40	0,00	617,40	
<b>INTERESSI PASSIVI E ONERI FINANZIARI DIVERSI</b>		Rs	0,00	0,00	0,00	0,00	0,00
		Cp	30.424,00	30.422,71	0,00	30.422,71	-1,29
		T	30.424,00	30.422,71	0,00	30.422,71	
<b>SERVIZIO 1 - VIABILITÀ, CIRCOLAZIONE STRADALE E SERVIZI CONNESSI</b>		Rs	30.095,65	30.095,65	0,00	30.095,65	0,00
		Cp	193.460,00	153.927,54	32.716,21	186.643,75	-6.816,25
		T	223.555,65	184.023,19	32.716,21	216.739,40	

### Servizio 2 - Illuminazione pubblica e servizi connessi

256 1080203	ENERGIA ELETTRICA ILLUMINAZIONE PUBBLICA	Rs	80.590,22	80.588,42	0,00	80.588,42	-1,80
		Cp	180.000,00	121.975,31	58.024,69	180.000,00	0,00
		T	260.590,22	202.563,73	58.024,69	260.588,42	
1816 1080203	MANUTENZIONE IMPIANTI DI ILLUMINAZIONE (FINANZIATO OO.UU.)	Rs	18.426,60	18.426,60	0,00	18.426,60	0,00
		Cp	112.000,00	93.783,30	12.323,42	106.106,72	-5.893,28
		T	130.426,60	112.209,90	12.323,42	124.533,32	

Capitolo e Art.	Descrizione		Stanziam. definitivi di Bilancio		Determinazioni del Consiglio		Minori Spese
					Pagamenti	Residui da riportare	
<b>PRESTAZIONE DI SERVIZI</b>		Rs	99.016,82	<b>99.015,02</b>	<b>0,00</b>	<b>99.015,02</b>	-1,80
		Cp	292.000,00	<b>215.758,61</b>	<b>70.348,11</b>	<b>286.106,72</b>	-5.893,28
		T	391.016,82	<b>314.773,63</b>	<b>70.348,11</b>	<b>385.121,74</b>	
<b>SERVIZIO 2 - ILLUMINAZIONE PUBBLICA E SERVIZI CONNESSI</b>		Rs	99.016,82	<b>99.015,02</b>	<b>0,00</b>	<b>99.015,02</b>	-1,80
		Cp	292.000,00	<b>215.758,61</b>	<b>70.348,11</b>	<b>286.106,72</b>	-5.893,28
		T	391.016,82	<b>314.773,63</b>	<b>70.348,11</b>	<b>385.121,74</b>	
<b>SERVIZIO 1 - VIABILITÀ, CIRCOLAZIONE STRADALE E SERVIZI CONNESSI</b>		Rs	30.095,65	<b>30.095,65</b>	<b>0,00</b>	<b>30.095,65</b>	0,00
		Cp	193.460,00	<b>153.927,54</b>	<b>32.716,21</b>	<b>186.643,75</b>	-6.816,25
		Cs	223.555,65	<b>184.023,19</b>			
		T			<b>32.716,21</b>	<b>216.739,40</b>	
<b>SERVIZIO 2 - ILLUMINAZIONE PUBBLICA E SERVIZI CONNESSI</b>		Rs	99.016,82	<b>99.015,02</b>	<b>0,00</b>	<b>99.015,02</b>	-1,80
		Cp	292.000,00	<b>215.758,61</b>	<b>70.348,11</b>	<b>286.106,72</b>	-5.893,28
		Cs	391.016,82	<b>314.773,63</b>			
		T			<b>70.348,11</b>	<b>385.121,74</b>	
<b>FUNZIONE 8 - FUNZIONI NEL CAMPO DELLA VIABILITÀ E DEI TRASPORTI</b>		Rs	129.112,47	<b>129.110,67</b>	<b>0,00</b>	<b>129.110,67</b>	-1,80
		Cp	485.460,00	<b>369.686,15</b>	<b>103.064,32</b>	<b>472.750,47</b>	-12.709,53
		T	614.572,47	<b>498.796,82</b>	<b>103.064,32</b>	<b>601.861,14</b>	

## Funzione 9 - Funzioni riguardanti la gestione del Territorio e dell'Ambiente

### Servizio 1 - Urbanistica e gestione del Territorio

389 1090101	STIPENDI PERSONALE UFFICIO URBANISTICA	Rs	9.506,63	<b>9.506,63</b>	<b>0,00</b>	<b>9.506,63</b>	0,00
		Cp	95.400,00	<b>92.636,02</b>	<b>2.763,98</b>	<b>95.400,00</b>	0,00
		T	104.906,63	<b>102.142,65</b>	<b>2.763,98</b>	<b>104.906,63</b>	
390 1090101	ONERI PREVIDENZIALI PERSONALE UFFICIO URBANISTICA	Rs	1.934,30	<b>1.934,30</b>	<b>0,00</b>	<b>1.934,30</b>	0,00
		Cp	26.300,00	<b>26.113,45</b>	<b>186,55</b>	<b>26.300,00</b>	0,00
		T	28.234,30	<b>28.047,75</b>	<b>186,55</b>	<b>28.234,30</b>	

Capitolo e Art.	Descrizione	Stanziam. definitivi di Bilancio	Determinazioni del Consiglio Pagamenti	Residui da riportare	Impegni	Minori Spese
<b>PERSONALE</b>		<i>Rs</i> 11.440,93	<b>11.440,93</b>	<b>0,00</b>	<b>11.440,93</b>	0,00
		<i>Cp</i> 121.700,00	<b>118.749,47</b>	<b>2.950,53</b>	<b>121.700,00</b>	0,00
		<i>T</i> 133.140,93	<b>130.190,40</b>	<b>2.950,53</b>	<b>133.140,93</b>	
19131.1	SPESE PER COMMISSIONE SETTORE URBANISTICA	<i>Rs</i> 0,00	<b>0,00</b>	<b>0,00</b>	<b>0,00</b>	0,00
1090103		<i>Cp</i> 1.500,00	<b>0,00</b>	<b>1.000,00</b>	<b>1.000,00</b>	-500,00
		<i>T</i> 1.500,00	<b>0,00</b>	<b>1.000,00</b>	<b>1.000,00</b>	
<b>PRESTAZIONE DI SERVIZI</b>		<i>Rs</i> 0,00	<b>0,00</b>	<b>0,00</b>	<b>0,00</b>	0,00
		<i>Cp</i> 1.500,00	<b>0,00</b>	<b>1.000,00</b>	<b>1.000,00</b>	-500,00
		<i>T</i> 1.500,00	<b>0,00</b>	<b>1.000,00</b>	<b>1.000,00</b>	
<b>SERVIZIO 1 - URBANISTICA E GESTIONE DEL TERRITORIO</b>		<i>Rs</i> 11.440,93	<b>11.440,93</b>	<b>0,00</b>	<b>11.440,93</b>	0,00
		<i>Cp</i> 123.200,00	<b>118.749,47</b>	<b>3.950,53</b>	<b>122.700,00</b>	-500,00
		<i>T</i> 134.640,93	<b>130.190,40</b>	<b>3.950,53</b>	<b>134.140,93</b>	
<b>Servizio 2 - Edilizia residenziale pubblica locale e Piani di edilizia economico-popolare</b>						
257	SPESE PER L'ASSEGNAZIONE DI ALLOGGI E.R.P.	<i>Rs</i> 0,00	<b>0,00</b>	<b>0,00</b>	<b>0,00</b>	0,00
1090203		<i>Cp</i> 2.000,00	<b>0,00</b>	<b>1.950,00</b>	<b>1.950,00</b>	-50,00
		<i>T</i> 2.000,00	<b>0,00</b>	<b>1.950,00</b>	<b>1.950,00</b>	
<b>PRESTAZIONE DI SERVIZI</b>		<i>Rs</i> 0,00	<b>0,00</b>	<b>0,00</b>	<b>0,00</b>	0,00
		<i>Cp</i> 2.000,00	<b>0,00</b>	<b>1.950,00</b>	<b>1.950,00</b>	-50,00
		<i>T</i> 2.000,00	<b>0,00</b>	<b>1.950,00</b>	<b>1.950,00</b>	
<b>SERVIZIO 2 - EDILIZIA RESIDENZIALE PUBBLICA LOCALE E PIANI DI EDILIZIA ECONOMICO-POPOLARE</b>		<i>Rs</i> 0,00	<b>0,00</b>	<b>0,00</b>	<b>0,00</b>	0,00
		<i>Cp</i> 2.000,00	<b>0,00</b>	<b>1.950,00</b>	<b>1.950,00</b>	-50,00
		<i>T</i> 2.000,00	<b>0,00</b>	<b>1.950,00</b>	<b>1.950,00</b>	



Capitolo e Art.	Descrizione	Stanziamenti definitivi di Bilancio	Pagamenti	Determinazioni del Consiglio Residui da riportare	Impegni	Minori Spese	
<b>Servizio 3 - Servizi di Protezione civile</b>							
<b>19325</b> <b>1090303</b>	SPESE PER ATTUAZIONE PIANO PROTEZIONE CIVILE	Rs	987,00	987,00	0,00	987,00	0,00
		Cp	9.000,00	2.713,62	4.275,84	6.989,46	-2.010,54
		T	9.987,00	3.700,62	4.275,84	7.976,46	
<b>19326</b> <b>1090303</b>	UTENZE VARIE NUOVI UFFICI PROTEZIONE CIVILE	Rs	0,00	0,00	0,00	0,00	0,00
		Cp	1.000,00	317,50	66,50	384,00	-616,00
		T	1.000,00	317,50	66,50	384,00	
<b>PRESTAZIONE DI SERVIZI</b>		Rs	987,00	987,00	0,00	987,00	0,00
		Cp	10.000,00	3.031,12	4.342,34	7.373,46	-2.626,54
		T	10.987,00	4.018,12	4.342,34	8.360,46	
<b>74</b> <b>1090305</b>	ADESIONE AL FONDO SOLIDARIETA' A FRONTE DI CALAMITA' NATURALI ISTITUITO DALL'ACB	Rs	0,00	0,00	0,00	0,00	0,00
		Cp	2.700,00	2.648,20	0,00	2.648,20	-51,80
		T	2.700,00	2.648,20	0,00	2.648,20	
<b>TRASFERIMENTI</b>		Rs	0,00	0,00	0,00	0,00	0,00
		Cp	2.700,00	2.648,20	0,00	2.648,20	-51,80
		T	2.700,00	2.648,20	0,00	2.648,20	
<b>SERVIZIO 3 - SERVIZI DI PROTEZIONE CIVILE</b>		Rs	987,00	987,00	0,00	987,00	0,00
		Cp	12.700,00	5.679,32	4.342,34	10.021,66	-2.678,34
		T	13.687,00	6.666,32	4.342,34	11.008,66	
<b>Servizio 4 - Servizio idrico integrato</b>							
<b>1763</b> <b>1090404</b>	CANONE ATTRAVERSAMENTO FOGNATURE	Rs	0,00	0,00	0,00	0,00	0,00
		Cp	350,00	0,00	0,00	0,00	-350,00
		T	350,00	0,00	0,00	0,00	

Capitolo e Art.	Descrizione		Stanziam. definitivi		Determinazioni del Consiglio			Minori Spese
			di Bilancio	Pagamenti	Residui da riportare	Impegni		
<b>UTILIZZO DI BENI DI TERZI</b>		<i>Rs</i>	0,00	<b>0,00</b>	<b>0,00</b>	<b>0,00</b>	0,00	
		<i>Cp</i>	350,00	<b>0,00</b>	<b>0,00</b>	<b>0,00</b>	-350,00	
		<i>T</i>	350,00	<b>0,00</b>	<b>0,00</b>	<b>0,00</b>		
<b>82</b> <b>1090405</b>	CONTRIBUTO ALLA PROVINCIA PER GESTIONE AMBITO TERRITORIALE OTTIMALE (ATO)	<i>Rs</i>	7.200,00	<b>7.188,00</b>	<b>0,00</b>	<b>7.188,00</b>	-12,00	
		<i>Cp</i>	7.200,00	<b>7.188,00</b>	<b>0,00</b>	<b>7.188,00</b>	-12,00	
		<i>T</i>	14.400,00	<b>14.376,00</b>	<b>0,00</b>	<b>14.376,00</b>		
<b>1458</b> <b>1090405</b>	CONTRIBUTO CONSORZIO BONIFICA ROGGIA CASTRIN	<i>Rs</i>	0,00	<b>0,00</b>	<b>0,00</b>	<b>0,00</b>	0,00	
		<i>Cp</i>	14.020,00	<b>13.882,06</b>	<b>0,00</b>	<b>13.882,06</b>	-137,94	
		<i>T</i>	14.020,00	<b>13.882,06</b>	<b>0,00</b>	<b>13.882,06</b>		
<b>19466</b> <b>1090405</b>	CONTRIBUTO CONSORZIO BONIFICA SERIOLA NUOVA DI CHIARI	<i>Rs</i>	0,00	<b>0,00</b>	<b>0,00</b>	<b>0,00</b>	0,00	
		<i>Cp</i>	10.000,00	<b>0,00</b>	<b>10.000,00</b>	<b>10.000,00</b>	0,00	
		<i>T</i>	10.000,00	<b>0,00</b>	<b>10.000,00</b>	<b>10.000,00</b>		
<b>TRASFERIMENTI</b>		<i>Rs</i>	7.200,00	<b>7.188,00</b>	<b>0,00</b>	<b>7.188,00</b>	-12,00	
		<i>Cp</i>	31.220,00	<b>21.070,06</b>	<b>10.000,00</b>	<b>31.070,06</b>	-149,94	
		<i>T</i>	38.420,00	<b>28.258,06</b>	<b>10.000,00</b>	<b>38.258,06</b>		
<b>262</b> <b>1090406</b>	INTERESSI PASSIVI PER MUTUI	<i>Rs</i>	0,00	<b>0,00</b>	<b>0,00</b>	<b>0,00</b>	0,00	
		<i>Cp</i>	904,00	<b>903,82</b>	<b>0,00</b>	<b>903,82</b>	-0,18	
		<i>T</i>	904,00	<b>903,82</b>	<b>0,00</b>	<b>903,82</b>		
<b>263</b> <b>1090406</b>	INTERESSI PASSIVI PER MUTUI	<i>Rs</i>	0,00	<b>0,00</b>	<b>0,00</b>	<b>0,00</b>	0,00	
		<i>Cp</i>	9.299,00	<b>9.298,88</b>	<b>0,00</b>	<b>9.298,88</b>	-0,12	
		<i>T</i>	9.299,00	<b>9.298,88</b>	<b>0,00</b>	<b>9.298,88</b>		
<b>INTERESSI PASSIVI E ONERI FINANZIARI DIVERSI</b>		<i>Rs</i>	0,00	<b>0,00</b>	<b>0,00</b>	<b>0,00</b>	0,00	
		<i>Cp</i>	10.203,00	<b>10.202,70</b>	<b>0,00</b>	<b>10.202,70</b>	-0,30	
		<i>T</i>	10.203,00	<b>10.202,70</b>	<b>0,00</b>	<b>10.202,70</b>		

Capitolo e Art.	Descrizione	Stanziam. definitivi di Bilancio	Determinazioni del Consiglio			Minori Spese	
			Pagamenti	Residui da riportare	Impegni		
<b>SERVIZIO 4 - SERVIZIO IDRICO INTEGRATO</b>		<i>Rs</i>	7.200,00	<b>7.188,00</b>	<b>0,00</b>	<b>7.188,00</b>	-12,00
		<i>Cp</i>	41.773,00	<b>31.272,76</b>	<b>10.000,00</b>	<b>41.272,76</b>	-500,24
		<i>T</i>	48.973,00	<b>38.460,76</b>	<b>10.000,00</b>	<b>48.460,76</b>	

### Servizio 5 - Servizio smaltimento rifiuti

393 1090505	SGRAVI E RIMBORSI TARSU	<i>Rs</i>	872,21	<b>70,56</b>	<b>0,00</b>	<b>70,56</b>	-801,65
		<i>Cp</i>	0,00	<b>0,00</b>	<b>0,00</b>	<b>0,00</b>	0,00
		<i>T</i>	872,21	<b>70,56</b>	<b>0,00</b>	<b>70,56</b>	

<b>TRASFERIMENTI</b>		<i>Rs</i>	872,21	<b>70,56</b>	<b>0,00</b>	<b>70,56</b>	-801,65
		<i>Cp</i>	0,00	<b>0,00</b>	<b>0,00</b>	<b>0,00</b>	0,00
		<i>T</i>	872,21	<b>70,56</b>	<b>0,00</b>	<b>70,56</b>	

<b>SERVIZIO 5 - SERVIZIO SMALTIMENTO RIFIUTI</b>		<i>Rs</i>	872,21	<b>70,56</b>	<b>0,00</b>	<b>70,56</b>	-801,65
		<i>Cp</i>	0,00	<b>0,00</b>	<b>0,00</b>	<b>0,00</b>	0,00
		<i>T</i>	872,21	<b>70,56</b>	<b>0,00</b>	<b>70,56</b>	

### Servizio 6 - Parchi e servizi per la tutela ambientale del verde, altri servizi relativi al Territorio e all'Ambiente

1961 1090601	STIPENDI PERSONALE UFFICIO ECOLOGIA	<i>Rs</i>	1.365,95	<b>1.365,95</b>	<b>0,00</b>	<b>1.365,95</b>	0,00
		<i>Cp</i>	21.700,00	<b>21.345,66</b>	<b>354,34</b>	<b>21.700,00</b>	0,00
		<i>T</i>	23.065,95	<b>22.711,61</b>	<b>354,34</b>	<b>23.065,95</b>	

1962 1090601	ONERI PREVIDENZIALI SU STIPENDI UFFICIO ECOLOGIA	<i>Rs</i>	0,00	<b>0,00</b>	<b>0,00</b>	<b>0,00</b>	0,00
		<i>Cp</i>	6.950,00	<b>6.921,14</b>	<b>28,86</b>	<b>6.950,00</b>	0,00
		<i>T</i>	6.950,00	<b>6.921,14</b>	<b>28,86</b>	<b>6.950,00</b>	

<b>PERSONALE</b>		<i>Rs</i>	1.365,95	<b>1.365,95</b>	<b>0,00</b>	<b>1.365,95</b>	0,00
		<i>Cp</i>	28.650,00	<b>28.266,80</b>	<b>383,20</b>	<b>28.650,00</b>	0,00
		<i>T</i>	30.015,95	<b>29.632,75</b>	<b>383,20</b>	<b>30.015,95</b>	

Capitolo e Art.	Descrizione		Stanziam. definitivi di Bilancio		Determinazioni del Consiglio		Minori Spese
				Pagamenti	Residui da riportare	Impegni	
270 1090603	SERVIZI DI DISINFESTAZIONE E DERATTIZZAZIONE	Rs	588,00	588,00	0,00	588,00	0,00
		Cp	8.000,00	5.172,00	1.188,00	6.360,00	-1.640,00
		T	8.588,00	5.760,00	1.188,00	6.948,00	
397 1090603	MANUTENZIONE ORDINARIA DI PARCHI E GIARDINI PUBBLICI	Rs	10.001,82	10.001,82	0,00	10.001,82	0,00
		Cp	110.000,00	73.350,13	36.029,09	109.379,22	-620,78
		T	120.001,82	83.351,95	36.029,09	119.381,04	
1802 1090603	FORNITURA ACQUA PER PARCHI E GIARDINI PUBBLICI	Rs	1.605,92	1.605,92	0,00	1.605,92	0,00
		Cp	3.500,00	889,91	1.255,72	2.145,63	-1.354,37
		T	5.105,92	2.495,83	1.255,72	3.751,55	
19639 1090603	SPESE GESTIONE COMMISSIONE CONTROLLO DISCARICA EX ROVEDIL (RILEVANTE AI FINI IVA)	Rs	0,00	0,00	0,00	0,00	0,00
		Cp	20.000,00	3.240,00	16.760,00	20.000,00	0,00
		T	20.000,00	3.240,00	16.760,00	20.000,00	
19640 1090603	INDENNIZZO RESIDENTI IN PROSSIMITA' DISCARICA	Rs	0,00	0,00	0,00	0,00	0,00
		Cp	28.000,00	12.383,81	15.616,19	28.000,00	0,00
		T	28.000,00	12.383,81	15.616,19	28.000,00	
<b>PRESTAZIONE DI SERVIZI</b>		Rs	12.195,74	12.195,74	0,00	12.195,74	0,00
		Cp	169.500,00	95.035,85	70.849,00	165.884,85	-3.615,15
		T	181.695,74	107.231,59	70.849,00	178.080,59	
271 1090605	QUOTA MANTENIMENTO CANI ABBANDONATI C/O CANILE COMPENSORIALE	Rs	3.410,27	3.410,27	0,00	3.410,27	0,00
		Cp	16.200,00	10.952,44	5.247,56	16.200,00	0,00
		T	19.610,27	14.362,71	5.247,56	19.610,27	
3789 1090605	RESIDUI CANILE ANNO 1994	Rs	12.911,42	12.911,42	0,00	12.911,42	0,00
		Cp	0,00	0,00	0,00	0,00	0,00
		T	12.911,42	12.911,42	0,00	12.911,42	
19666 1090605	CONTRIBUTI ALLE ASSOCIAZIONI PER LA TUTELA DELL'AMBIENTE	Rs	1.200,00	1.200,00	0,00	1.200,00	0,00
		Cp	1.700,00	250,00	1.200,00	1.450,00	-250,00
		T	2.900,00	1.450,00	1.200,00	2.650,00	

Capitolo e Art.	Descrizione	Stanziamen- ti definitivi di Bilancio	Determinazioni del Consiglio		Minori Spese	
			Pagamenti	Residui da riportare		Impegni
<b>TRASFERIMENTI</b>	<i>Rs</i>	17.521,69	<b>17.521,69</b>	<b>0,00</b>	<b>17.521,69</b>	0,00
	<i>Cp</i>	17.900,00	<b>11.202,44</b>	<b>6.447,56</b>	<b>17.650,00</b>	-250,00
	<i>T</i>	35.421,69	<b>28.724,13</b>	<b>6.447,56</b>	<b>35.171,69</b>	
<b>SERVIZIO 6 - PARCHI E SERVIZI PER LA TUTELA AMBIENTALE DEL VERDE, ALTRI SERVIZI RELATIVI AL TERRITORIO E ALL'AMBIENTE</b>	<i>Rs</i>	31.083,38	<b>31.083,38</b>	<b>0,00</b>	<b>31.083,38</b>	0,00
	<i>Cp</i>	216.050,00	<b>134.505,09</b>	<b>77.679,76</b>	<b>212.184,85</b>	-3.865,15
	<i>T</i>	247.133,38	<b>165.588,47</b>	<b>77.679,76</b>	<b>243.268,23</b>	

Capitolo e Art. Descrizione	Stanziam. definitivi di Bilancio	Determinazioni del Consiglio			Minori Spese	
		Pagamenti	Residui da riportare	Impegni		
SERVIZIO 1 - URBANISTICA E GESTIONE DEL TERRITORIO	Rs	11.440,93	<b>11.440,93</b>	<b>0,00</b>	<b>11.440,93</b>	0,00
	Cp	123.200,00	<b>118.749,47</b>	<b>3.950,53</b>	<b>122.700,00</b>	-500,00
	Cs	134.640,93	<b>130.190,40</b>			
	T			<b>3.950,53</b>	<b>134.140,93</b>	
SERVIZIO 2 - EDILIZIA RESIDENZIALE PUBBLICA LOCALE E PIANI DI EDILIZIA ECONOMICO-POPOLARE	Rs	0,00	<b>0,00</b>	<b>0,00</b>	<b>0,00</b>	0,00
	Cp	2.000,00	<b>0,00</b>	<b>1.950,00</b>	<b>1.950,00</b>	-50,00
	Cs	2.000,00	<b>0,00</b>			
	T			<b>1.950,00</b>	<b>1.950,00</b>	
SERVIZIO 3 - SERVIZI DI PROTEZIONE CIVILE	Rs	987,00	<b>987,00</b>	<b>0,00</b>	<b>987,00</b>	0,00
	Cp	12.700,00	<b>5.679,32</b>	<b>4.342,34</b>	<b>10.021,66</b>	-2.678,34
	Cs	13.687,00	<b>6.666,32</b>			
	T			<b>4.342,34</b>	<b>11.008,66</b>	
SERVIZIO 4 - SERVIZIO IDRICO INTEGRATO	Rs	7.200,00	<b>7.188,00</b>	<b>0,00</b>	<b>7.188,00</b>	-12,00
	Cp	41.773,00	<b>31.272,76</b>	<b>10.000,00</b>	<b>41.272,76</b>	-500,24
	Cs	48.973,00	<b>38.460,76</b>			
	T			<b>10.000,00</b>	<b>48.460,76</b>	
SERVIZIO 5 - SERVIZIO SMALTIMENTO RIFIUTI	Rs	872,21	<b>70,56</b>	<b>0,00</b>	<b>70,56</b>	-801,65
	Cp	0,00	<b>0,00</b>	<b>0,00</b>	<b>0,00</b>	0,00
	Cs	872,21	<b>70,56</b>			
	T			<b>0,00</b>	<b>70,56</b>	
SERVIZIO 6 - PARCHI E SERVIZI PER LA TUTELA AMBIENTALE DEL VERDE, ALTRI SERVIZI RELATIVI AL TERRITORIO E ALL'AMBIENTE	Rs	31.083,38	<b>31.083,38</b>	<b>0,00</b>	<b>31.083,38</b>	0,00
	Cp	216.050,00	<b>134.505,09</b>	<b>77.679,76</b>	<b>212.184,85</b>	-3.865,15
	Cs	247.133,38	<b>165.588,47</b>			
	T			<b>77.679,76</b>	<b>243.268,23</b>	
FUNZIONE 9 - FUNZIONI RIGUARDANTI LA GESTIONE DEL TERRITORIO E DELL'AMBIENTE	Rs	51.583,52	<b>50.769,87</b>	<b>0,00</b>	<b>50.769,87</b>	-813,65
	Cp	395.723,00	<b>290.206,64</b>	<b>97.922,63</b>	<b>388.129,27</b>	-7.593,73
	T	447.306,52	<b>340.976,51</b>	<b>97.922,63</b>	<b>438.899,14</b>	

Capitolo e Art.	Descrizione		Stanziam. definitivi di Bilancio	Pagamenti	Residui da riportare	Impegni	Minori Spese
<b>Funzione 10 - Funzioni nel settore Sociale</b>							
<b>Servizio 1 - Asili nido, servizi per l'infanzia e per i minori</b>							
272 1100103	GESTIONE CENTRO RICREATIVO DIURNO ESTIVO PER MINORI (RIL. IVA MEDIA DEL 6%)	Rs	0,00	0,00	0,00	0,00	0,00
		Cp	61.900,00	61.886,12	0,00	61.886,12	-13,88
		T	61.900,00	61.886,12	0,00	61.886,12	
274 1100103	SPESE DI GESTIONE CENTRO AGGREGAZIONE E SOCIALIZZAZIONE PER MINORI	Rs	24.066,20	24.066,20	0,00	24.066,20	0,00
		Cp	116.850,00	88.890,31	26.300,50	115.190,81	-1.659,19
		T	140.916,20	112.956,51	26.300,50	139.257,01	
20141 1100103	ASSISTENZA AD PERSONAM ALUNNI DIVERSAMENTE ABILI	Rs	0,00	0,00	0,00	0,00	0,00
		Cp	234.700,00	149.563,40	77.303,66	226.867,06	-7.832,94
		T	234.700,00	149.563,40	77.303,66	226.867,06	
<b>PRESTAZIONE DI SERVIZI</b>		Rs	24.066,20	24.066,20	0,00	24.066,20	0,00
		Cp	413.450,00	300.339,83	103.604,16	403.943,99	-9.506,01
		T	437.516,20	324.406,03	103.604,16	428.010,19	
80 1100105	CONTRIBUTI A PARROCCHIE PER CENTRI RICREATIVI ESTIVI	Rs	0,00	0,00	0,00	0,00	0,00
		Cp	2.000,00	2.000,00	0,00	2.000,00	0,00
		T	2.000,00	2.000,00	0,00	2.000,00	
273.1 1100105	CONTRIBUTI AD ASILI NIDO CONVENZIONATI	Rs	19.614,13	19.614,13	0,00	19.614,13	0,00
		Cp	150.500,00	131.998,25	11.293,11	143.291,36	-7.208,64
		T	170.114,13	151.612,38	11.293,11	162.905,49	
276 1100105	CONCORSO NELLE SPESE DI MANTENIMENTO DEGLI INFANTI ILLEGITTIMI	Rs	0,00	0,00	0,00	0,00	0,00
		Cp	1.961,00	1.961,00	0,00	1.961,00	0,00
		T	1.961,00	1.961,00	0,00	1.961,00	
277 1100105	CONTRIBUTI E INTERVENTI A FAVORE DELLE FAMIGLIE AFFIDATARIE	Rs	5.197,00	5.197,00	0,00	5.197,00	0,00
		Cp	21.420,00	16.601,00	4.800,00	21.401,00	-19,00
		T	26.617,00	21.798,00	4.800,00	26.598,00	

Capitolo e Art.	Descrizione		Stanziam. definitivi di Bilancio	Determinazioni del Consiglio		Minori Spese	
				Pagamenti	Residui da riportare		Impegni
278 1100105	SPESE GESTIONE CENTRO SOCIO EDUCATIVO PER DIVERSAMENTE ABILI	Rs	1.313,62	1.313,62	0,00	1.313,62	0,00
		Cp	24.100,00	20.051,36	2.068,88	22.120,24	-1.979,76
		T	25.413,62	21.364,98	2.068,88	23.433,86	
279 1100105	INSERIMENTO LAVORATIVO DIVERSAMENTE ABILI	Rs	1.437,92	1.437,92	0,00	1.437,92	0,00
		Cp	28.400,00	19.486,77	8.573,33	28.060,10	-339,90
		T	29.837,92	20.924,69	8.573,33	29.498,02	
280 1100105	CONTRIBUTI ALLE ASSOCIAZIONI PER SERVIZI SOCIO-ASSISTENZIALI	Rs	1.500,00	1.500,00	0,00	1.500,00	0,00
		Cp	10.000,00	4.984,00	5.000,00	9.984,00	-16,00
		T	11.500,00	6.484,00	5.000,00	11.484,00	
<b>TRASFERIMENTI</b>		Rs	29.062,67	29.062,67	0,00	29.062,67	0,00
		Cp	238.381,00	197.082,38	31.735,32	228.817,70	-9.563,30
		T	267.443,67	226.145,05	31.735,32	257.880,37	
<b>SERVIZIO 1 - ASILI NIDO, SERVIZI PER L'INFANZIA E PER I MINORI</b>		Rs	53.128,87	53.128,87	0,00	53.128,87	0,00
		Cp	651.831,00	497.422,21	135.339,48	632.761,69	-19.069,31
		T	704.959,87	550.551,08	135.339,48	685.890,56	
<b>Servizio 2 - Servizi di prevenzione e riabilitazione</b>							
20221 1100202	PREVENZIONE DISAGIO GIOVANILE PROGETTO "GIOVANI... IL MONDO"	Rs	77.435,59	59.623,73	17.691,26	77.314,99	-120,60
		Cp	0,00	0,00	0,00	0,00	0,00
		T	77.435,59	59.623,73	17.691,26	77.314,99	
<b>ACQUISTO DI BENI DI CONSUMO E/O DI MATERIE PRIME</b>		Rs	77.435,59	59.623,73	17.691,26	77.314,99	-120,60
		Cp	0,00	0,00	0,00	0,00	0,00
		T	77.435,59	59.623,73	17.691,26	77.314,99	
<b>SERVIZIO 2 - SERVIZI DI PREVENZIONE E RIABILITAZIONE</b>		Rs	77.435,59	59.623,73	17.691,26	77.314,99	-120,60
		Cp	0,00	0,00	0,00	0,00	0,00
		T	77.435,59	59.623,73	17.691,26	77.314,99	



Capitolo e Art.	Descrizione		Stanziam. definitivi di Bilancio		Determinazioni del Consiglio			Minori Spese
			Pagamenti	Residui da riportare	Impegni			
<b>Servizio 4 - Assistenza, beneficenza pubblica e servizi diversi alla persona</b>								
282 1100401	STIPENDI PERSONALE ASSISTENZA E BENEFICENZA	Rs	7.002,60	7.002,60	0,00	7.002,60	0,00	
		Cp	148.200,00	146.075,29	2.124,71	148.200,00	0,00	
		T	155.202,60	153.077,89	2.124,71	155.202,60		
283 1100401	ONERI PREVIDENZIALI PERSONALE ASSISTENZA E BENEFICENZA	Rs	2.007,05	2.007,05	0,00	2.007,05	0,00	
		Cp	40.600,00	39.934,84	665,16	40.600,00	0,00	
		T	42.607,05	41.941,89	665,16	42.607,05		
<b>PERSONALE</b>		Rs	9.009,65	9.009,65	0,00	9.009,65	0,00	
		Cp	188.800,00	186.010,13	2.789,87	188.800,00	0,00	
		T	197.809,65	195.019,78	2.789,87	197.809,65		
287 1100403	RETTE ADULTI DIVERSAMENTE ABILI RICOVERATI IN ISTITUTI	Rs	11.106,47	10.789,27	0,00	10.789,27	-317,20	
		Cp	56.300,00	45.498,87	10.480,94	55.979,81	-320,19	
		T	67.406,47	56.288,14	10.480,94	66.769,08		
288 1100403	ASSISTENZA DOMICILIARE EDUCATIVA DIVERSAMENTE ABILI	Rs	6.824,26	6.824,26	0,00	6.824,26	0,00	
		Cp	30.500,00	19.517,57	7.829,51	27.347,08	-3.152,92	
		T	37.324,26	26.341,83	7.829,51	34.171,34		
289 1100403	RETTE ANZIANI RICOVERATI IN CASE DI RIPOSO	Rs	5.880,56	5.880,56	0,00	5.880,56	0,00	
		Cp	37.800,00	23.078,63	12.506,38	35.585,01	-2.214,99	
		T	43.680,56	28.959,19	12.506,38	41.465,57		
290 1100403	SERVIZIO DI ASSISTENZA DOMICILIARE A PERSONE BISOGNOSE	Rs	31.142,15	31.142,15	0,00	31.142,15	0,00	
		Cp	194.000,00	158.473,23	31.180,09	189.653,32	-4.346,68	
		T	225.142,15	189.615,38	31.180,09	220.795,47		
291 1100403	PASTI A DOMICILIO PERSONE ANZIANE (CAP. ENTRATA 57) (RIL. FINI IVA ESENTI)	Rs	28.049,04	28.049,04	0,00	28.049,04	0,00	
		Cp	136.000,00	116.255,07	15.388,57	131.643,64	-4.356,36	
		T	164.049,04	144.304,11	15.388,57	159.692,68		

Titolo 1 - Spese Correnti  
 Funzione 10 - Funzioni nel settore Sociale  
 Servizio 4 - Assistenza, beneficenza pubblica e servizi diversi alla persona

Capitolo e Art.	Descrizione		Stanziam. definitivi di Bilancio		Determinazioni del Consiglio			Minori Spese
					Pagamenti	Residui da riportare	Impegni	
292 1100403	INTERVENTI RELATIVI ALL'ATTUAZIONE DEL PROGETTO GIOVANI	Rs	5.649,64	5.649,64	0,00	5.649,64	0,00	
		Cp	27.100,00	21.463,92	5.573,40	27.037,32	-62,68	
		T	32.749,64	27.113,56	5.573,40	32.686,96		
293 1100403	RETTE MINORI COLLOCATI IN COMUNITA' ALLOGGIO	Rs	11.789,83	11.789,83	0,00	11.789,83	0,00	
		Cp	63.000,00	56.388,01	5.905,24	62.293,25	-706,75	
		T	74.789,83	68.177,84	5.905,24	74.083,08		
294 1100403	ASSISTENZA DOMICILIARE EDUCATIVA DIVERSAMENTE ABILI (PSICHICI)	Rs	12.152,03	12.152,03	0,00	12.152,03	0,00	
		Cp	61.200,00	43.622,10	11.590,51	55.212,61	-5.987,39	
		T	73.352,03	55.774,13	11.590,51	67.364,64		
295 1100403	CONVENZIONE CON ENTE LUCINI-CANTU' PER UTILIZZO MINI-ALLOGGI PROTETTI	Rs	0,00	0,00	0,00	0,00	0,00	
		Cp	50.000,00	49.981,81	0,00	49.981,81	-18,19	
		T	50.000,00	49.981,81	0,00	49.981,81		
297 1100403	INIZIATIVE RICREATIVE, CULTURALI A FAVORE DEGLI ANZIANI	Rs	2.770,00	2.770,00	0,00	2.770,00	0,00	
		Cp	35.700,00	27.946,62	5.900,00	33.846,62	-1.853,38	
		T	38.470,00	30.716,62	5.900,00	36.616,62		
298 1100403	SERVIZIO PASTI OSPITI ESTERNI PRESSO CASA DI RIPOSO (RILEVANTE IVA NON DETRAIBILE)	Rs	1.621,40	1.621,40	0,00	1.621,40	0,00	
		Cp	9.750,00	8.372,67	714,56	9.087,23	-662,77	
		T	11.371,40	9.994,07	714,56	10.708,63		
304 1100403	ATTIVITA' LUDICO RICREATIVE PER PERSONE DIVERSAMENTE ABILI	Rs	997,80	997,80	0,00	997,80	0,00	
		Cp	7.200,00	3.977,22	2.287,20	6.264,42	-935,58	
		T	8.197,80	4.975,02	2.287,20	7.262,22		
412.1 1100403	SERVIZIO FUNERARIO A NON ABBIENTI	Rs	0,00	0,00	0,00	0,00	0,00	
		Cp	1.500,00	600,00	0,00	600,00	-900,00	
		T	1.500,00	600,00	0,00	600,00		
430 1100403	SPESE ECONOMICHE SERVIZI SOCIALI	Rs	887,00	887,00	0,00	887,00	0,00	
		Cp	2.000,00	1.267,14	566,67	1.833,81	-166,19	
		T	2.887,00	2.154,14	566,67	2.720,81		

Titolo 1 - Spese Correnti  
 Funzione 10 - Funzioni nel settore Sociale  
 Servizio 4 - Assistenza, beneficenza pubblica e servizi diversi alla persona

Capitolo e Art.	Descrizione		Stanziam. definitivi di Bilancio	Determinazioni del Consiglio			Minori Spese
				Pagamenti	Residui da riportare	Impegni	
1777 1100403	ASSISTENZA DOMICILIARE EDUCATIVA MINORI (RIL. FINI IVA ESENTE)	Rs	3.227,81	3.227,81	0,00	3.227,81	0,00
		Cp	23.000,00	12.787,75	6.336,89	19.124,64	-3.875,36
		T	26.227,81	16.015,56	6.336,89	22.352,45	
1778 1100403	SERVIZI COMPLEMENTARI ASSISTENZA DOMICILIARE (RIL. FINI IVA ESENTE)	Rs	1.073,84	1.073,84	0,00	1.073,84	0,00
		Cp	2.900,00	1.624,37	723,53	2.347,90	-552,10
		T	3.973,84	2.698,21	723,53	3.421,74	
20430 1100403	INCARICHI DI COLLABORAZIONE PROFESSIONALE PER SERVIZI SOCIALI	Rs	0,00	0,00	0,00	0,00	0,00
		Cp	28.500,00	28.045,61	0,00	28.045,61	-454,39
		T	28.500,00	28.045,61	0,00	28.045,61	
20432 1100403	SERVIZIO INFORMAGIOVANI	Rs	10.000,00	10.000,00	0,00	10.000,00	0,00
		Cp	30.700,00	25.009,05	5.101,81	30.110,86	-589,14
		T	40.700,00	35.009,05	5.101,81	40.110,86	
20433 1100403	SERVIZIO TRASPORTO DIVERSAMENTE ABILI	Rs	0,00	0,00	0,00	0,00	0,00
		Cp	6.500,00	6.399,70	0,00	6.399,70	-100,30
		T	6.500,00	6.399,70	0,00	6.399,70	
20439 1100403	CENTRO RICREATIVO ANZIANI DI VIA CARATTI	Rs	1.076,01	1.076,01	0,00	1.076,01	0,00
		Cp	13.000,00	8.651,41	2.028,99	10.680,40	-2.319,60
		T	14.076,01	9.727,42	2.028,99	11.756,41	
20441 1100403	PROGETTO "DALL'ESSERE STRANIERO ALL'ESSERE CITTADINO" (EX L. 40/98)	Rs	67.843,48	56.630,99	11.211,48	67.842,47	-1,01
		Cp	0,00	0,00	0,00	0,00	0,00
		T	67.843,48	56.630,99	11.211,48	67.842,47	
20443 1100403	SPESE SUPPORTO SEGRETARIATO SOCIALE	Rs	0,00	0,00	0,00	0,00	0,00
		Cp	5.200,00	2.580,79	2.456,06	5.036,85	-163,15
		T	5.200,00	2.580,79	2.456,06	5.036,85	
21451 1100403	SPESE PER SERVIZIO CIVILE VOLONTARIO	Rs	0,00	0,00	0,00	0,00	0,00
		Cp	10.000,00	0,00	0,00	0,00	-10.000,00
		T	10.000,00	0,00	0,00	0,00	
				0,00	0,00		

Capitolo e Art.	Descrizione		Stanziam. definitivi di Bilancio		Determinazioni del Consiglio		Minori Spese
					Pagamenti	Residui da riportare	
<b>PRESTAZIONE DI SERVIZI</b>		<i>Rs</i>	202.091,32	<b>190.561,63</b>	<b>11.211,48</b>	<b>201.773,11</b>	-318,21
		<i>Cp</i>	831.850,00	<b>661.541,54</b>	<b>126.570,35</b>	<b>788.111,89</b>	-43.738,11
		<i>T</i>	1.033.941,32	<b>852.103,17</b>	<b>137.781,83</b>	<b>989.885,00</b>	
<b>20461</b>	AFFITTO LOCALI DISTRETTO ASL	<i>Rs</i>	0,00	<b>0,00</b>	<b>0,00</b>	<b>0,00</b>	0,00
<b>1100404</b>		<i>Cp</i>	12.000,00	<b>12.000,00</b>	<b>0,00</b>	<b>12.000,00</b>	0,00
		<i>T</i>	12.000,00	<b>12.000,00</b>	<b>0,00</b>	<b>12.000,00</b>	
<b>20463</b>	CANONE UTILIZZO LOCALI FABBRICATO - CONVENZIONE CAVALLI	<i>Rs</i>	0,00	<b>0,00</b>	<b>0,00</b>	<b>0,00</b>	0,00
<b>1100404</b>		<i>Cp</i>	74.550,00	<b>74.542,37</b>	<b>0,00</b>	<b>74.542,37</b>	-7,63
		<i>T</i>	74.550,00	<b>74.542,37</b>	<b>0,00</b>	<b>74.542,37</b>	
<b>UTILIZZO DI BENI DI TERZI</b>		<i>Rs</i>	0,00	<b>0,00</b>	<b>0,00</b>	<b>0,00</b>	0,00
		<i>Cp</i>	86.550,00	<b>86.542,37</b>	<b>0,00</b>	<b>86.542,37</b>	-7,63
		<i>T</i>	86.550,00	<b>86.542,37</b>	<b>0,00</b>	<b>86.542,37</b>	
<b>296</b>	CONTRIBUTI PER INIZIATIVE A FAVORE DEL VOLONTARIATO	<i>Rs</i>	1.600,00	<b>1.600,00</b>	<b>0,00</b>	<b>1.600,00</b>	0,00
<b>1100405</b>		<i>Cp</i>	6.000,00	<b>2.500,00</b>	<b>2.945,00</b>	<b>5.445,00</b>	-555,00
		<i>T</i>	7.600,00	<b>4.100,00</b>	<b>2.945,00</b>	<b>7.045,00</b>	
<b>300</b>	CONTRIBUTI PER CANONI DI LOCAZIONE PERSONE ANZIANE	<i>Rs</i>	11.121,67	<b>8.863,05</b>	<b>2.258,62</b>	<b>11.121,67</b>	0,00
<b>1100405</b>		<i>Cp</i>	19.800,00	<b>1.345,21</b>	<b>12.457,59</b>	<b>13.802,80</b>	-5.997,20
		<i>T</i>	30.921,67	<b>10.208,26</b>	<b>14.716,21</b>	<b>24.924,47</b>	
<b>302</b>	INTERVENTI A FAVORE DELLE FAMIGLIE VITTIME DEL DELITTO	<i>Rs</i>	0,00	<b>0,00</b>	<b>0,00</b>	<b>0,00</b>	0,00
<b>1100405</b>		<i>Cp</i>	1.000,00	<b>0,00</b>	<b>0,00</b>	<b>0,00</b>	-1.000,00
		<i>T</i>	1.000,00	<b>0,00</b>	<b>0,00</b>	<b>0,00</b>	
<b>303</b>	CONTRIBUTI ECONOMICI AI BISOGNOSI	<i>Rs</i>	0,00	<b>0,00</b>	<b>0,00</b>	<b>0,00</b>	0,00
<b>1100405</b>		<i>Cp</i>	10.000,00	<b>7.965,00</b>	<b>2.000,00</b>	<b>9.965,00</b>	-35,00
		<i>T</i>	10.000,00	<b>7.965,00</b>	<b>2.000,00</b>	<b>9.965,00</b>	
<b>306</b>	CONTRIBUTI SPESE PER TICKET INDIGENTI	<i>Rs</i>	1.351,70	<b>1.351,70</b>	<b>0,00</b>	<b>1.351,70</b>	0,00
<b>1100405</b>		<i>Cp</i>	0,00	<b>0,00</b>	<b>0,00</b>	<b>0,00</b>	0,00
		<i>T</i>	1.351,70	<b>1.351,70</b>	<b>0,00</b>	<b>1.351,70</b>	

Capitolo e Art.	Descrizione		Stanziam. definitivi di Bilancio		Determinazioni del Consiglio		Minori Spese
					Pagamenti	Residui da riportare	
1782 1100405	CONTRIBUTI ALLE FAMIGLIE PER AFFIDI ANZIANI	Rs	14.200,00	14.200,00	0,00	14.200,00	0,00
		Cp	10.000,00	0,00	10.000,00	10.000,00	0,00
		T	24.200,00	14.200,00	10.000,00	24.200,00	
20442 1100405	SPESE PER ALLOGGI TEMPORANEI FAMIGLIE EVACUATE	Rs	2.101,81	2.101,81	0,00	2.101,81	0,00
		Cp	0,00	0,00	0,00	0,00	0,00
		T	2.101,81	2.101,81	0,00	2.101,81	
20467 1100405	COFINANZIAMENTO SPESE DI GESTIONE UFFICIO DI PIANO L. 328/2000	Rs	0,00	0,00	0,00	0,00	0,00
		Cp	9.210,00	9.206,36	0,00	9.206,36	-3,64
		T	9.210,00	9.206,36	0,00	9.206,36	
<b>TRASFERIMENTI</b>		Rs	30.375,18	28.116,56	2.258,62	30.375,18	0,00
		Cp	56.010,00	21.016,57	27.402,59	48.419,16	-7.590,84
		T	86.385,18	49.133,13	29.661,21	78.794,34	
<b>SERVIZIO 4 - ASSISTENZA, BENEFICIENZA PUBBLICA E SERVIZI DIVERSI ALLA PERSONA</b>		Rs	241.476,15	227.687,84	13.470,10	241.157,94	-318,21
		Cp	1.163.210,00	955.110,61	156.762,81	1.111.873,42	-51.336,58
		T	1.404.686,15	1.182.798,45	170.232,91	1.353.031,36	
<b>Servizio 5 - Servizio necroscopico e cimiteriale</b>							
307 1100501	STIPENDI PERSONALE SERVIZI CIMITERIALI	Rs	957,98	957,98	0,00	957,98	0,00
		Cp	38.500,00	38.409,84	90,16	38.500,00	0,00
		T	39.457,98	39.367,82	90,16	39.457,98	
308 1100501	ONERI PREVIDENZIALI PERSONALE SERVIZI CIMITERIALI	Rs	130,27	130,27	0,00	130,27	0,00
		Cp	10.150,00	10.150,00	0,00	10.150,00	0,00
		T	10.280,27	10.280,27	0,00	10.280,27	
<b>PERSONALE</b>		Rs	1.088,25	1.088,25	0,00	1.088,25	0,00
		Cp	48.650,00	48.559,84	90,16	48.650,00	0,00
		T	49.738,25	49.648,09	90,16	49.738,25	

Capitolo e Art.	Descrizione		Stanziam. definitivi di Bilancio	Determinazioni del Consiglio		Minori Spese	
				Pagamenti	Residui da riportare		Impegni
310 1100503	ENERGIA ELETTRICA CIMITERI COMUNALI	Rs	669,09	669,09	0,00	669,09	0,00
		Cp	5.300,00	3.780,42	1.519,58	5.300,00	0,00
		T	5.969,09	4.449,51	1.519,58	5.969,09	
311 1100503	SPESE TELEFONICHE DEI CIMITERI COMUNALI	Rs	43,50	43,50	0,00	43,50	0,00
		Cp	350,00	210,00	54,00	264,00	-86,00
		T	393,50	253,50	54,00	307,50	
431 1100503	SPESE ECONOMICI CIMITERI	Rs	0,00	0,00	0,00	0,00	0,00
		Cp	1.000,00	0,00	0,00	0,00	-1.000,00
		T	1.000,00	0,00	0,00	0,00	
606 1100503	FORNITURA ACQUA CIMITERI COMUNALI	Rs	220,74	220,74	0,00	220,74	0,00
		Cp	1.000,00	406,26	593,74	1.000,00	0,00
		T	1.220,74	627,00	593,74	1.220,74	
20521 1100503	SMALTIMENTO RIFIUTI CIMITERIALI	Rs	4.999,76	4.999,76	0,00	4.999,76	0,00
		Cp	4.000,00	3.264,42	0,00	3.264,42	-735,58
		T	8.999,76	8.264,18	0,00	8.264,18	
40521 1100503	ESUMAZIONI CIMITERIALI	Rs	27.700,00	27.699,94	0,00	27.699,94	-0,06
		Cp	20.000,00	19.878,00	0,00	19.878,00	-122,00
		T	47.700,00	47.577,94	0,00	47.577,94	
<b>PRESTAZIONE DI SERVIZI</b>		Rs	33.633,09	33.633,03	0,00	33.633,03	-0,06
		Cp	31.650,00	27.539,10	2.167,32	29.706,42	-1.943,58
		T	65.283,09	61.172,13	2.167,32	63.339,45	
314 1100506	INTERESSI PASSIVI PER MUTUI	Rs	0,00	0,00	0,00	0,00	0,00
		Cp	6.350,00	6.345,76	0,00	6.345,76	-4,24
		T	6.350,00	6.345,76	0,00	6.345,76	
<b>INTERESSI PASSIVI E ONERI FINANZIARI DIVERSI</b>		Rs	0,00	0,00	0,00	0,00	0,00
		Cp	6.350,00	6.345,76	0,00	6.345,76	-4,24
		T	6.350,00	6.345,76	0,00	6.345,76	

Capitolo e Art. Descrizione	Stanziamenti definitivi di Bilancio	Determinazioni del Consiglio			Minori Spese	
		Pagamenti	Residui da riportare	Impegni		
<b>SERVIZIO 5 - SERVIZIO NECROSCOPICO E CIMITERIALE</b>	<i>Rs</i>	34.721,34	34.721,28	0,00	34.721,28	-0,06
	<i>Cp</i>	86.650,00	82.444,70	2.257,48	84.702,18	-1.947,82
	<i>T</i>	121.371,34	117.165,98	2.257,48	119.423,46	
<b>SERVIZIO 1 - ASILI NIDO, SERVIZI PER L'INFANZIA E PER I MINORI</b>	<i>Rs</i>	53.128,87	53.128,87	0,00	53.128,87	0,00
	<i>Cp</i>	651.831,00	497.422,21	135.339,48	632.761,69	-19.069,31
	<i>Cs</i>	704.959,87	550.551,08			
	<i>T</i>			135.339,48	685.890,56	
<b>SERVIZIO 2 - SERVIZI DI PREVENZIONE E RIABILITAZIONE</b>	<i>Rs</i>	77.435,59	59.623,73	17.691,26	77.314,99	-120,00
	<i>Cp</i>	0,00	0,00	0,00	0,00	0,00
	<i>Cs</i>	77.435,59	59.623,73			
	<i>T</i>			17.691,26	77.314,99	
<b>SERVIZIO 4 - ASSISTENZA, BENEFICIENZA PUBBLICA E SERVIZI DIVERSI ALLA PERSONA</b>	<i>Rs</i>	241.476,15	227.687,84	13.470,10	241.157,94	-318,21
	<i>Cp</i>	1.163.210,00	955.110,61	156.762,81	1.111.873,42	-51.336,58
	<i>Cs</i>	1.404.686,15	1.182.798,45			
	<i>T</i>			170.232,91	1.353.031,36	
<b>SERVIZIO 5 - SERVIZIO NECROSCOPICO E CIMITERIALE</b>	<i>Rs</i>	34.721,34	34.721,28	0,00	34.721,28	-0,06
	<i>Cp</i>	86.650,00	82.444,70	2.257,48	84.702,18	-1.947,82
	<i>Cs</i>	121.371,34	117.165,98			
	<i>T</i>			2.257,48	119.423,46	
<b>FUNZIONE 10 - FUNZIONI NEL SETTORE SOCIALE</b>	<i>Rs</i>	406.761,95	375.161,72	31.161,36	406.323,08	-438,87
	<i>Cp</i>	1.901.691,00	1.534.977,52	294.359,77	1.829.337,29	-72.353,71
	<i>T</i>	2.308.452,95	1.910.139,24	325.521,13	2.235.660,37	

Capitolo e Art.	Descrizione	Stanziamen- ti definitivi di Bilancio	Determinazioni del Consiglio			Minori Spese	
			Pagamenti	Residui da riportare	Impegni		
<b>Funzione 11 - Funzioni nel campo dello Sviluppo economico</b>							
<b>Servizio 1 - Affissioni e Pubblicità</b>							
<b>21141</b> <b>1110103</b>	SPESE DI GESTIONE SERVIZIO IMPOSTA PUBBLICITA'	Rs	1.192,30	1.192,30	0,00	1.192,30	0,00
		Cp	0,00	0,00	0,00	0,00	0,00
		T	1.192,30	1.192,30	0,00	1.192,30	
<b>21142</b> <b>1110103</b>	SPESE PER GESTIONE PUBBLICHE AFFISSIONI	Rs	4.810,80	4.810,80	0,00	4.810,80	0,00
		Cp	0,00	0,00	0,00	0,00	0,00
		T	4.810,80	4.810,80	0,00	4.810,80	
<b>PRESTAZIONE DI SERVIZI</b>		Rs	6.003,10	6.003,10	0,00	6.003,10	0,00
		Cp	0,00	0,00	0,00	0,00	0,00
		T	6.003,10	6.003,10	0,00	6.003,10	
<b>SERVIZIO 1 - AFFISSIONI E PUBBLICITÀ</b>		Rs	6.003,10	6.003,10	0,00	6.003,10	0,00
		Cp	0,00	0,00	0,00	0,00	0,00
		T	6.003,10	6.003,10	0,00	6.003,10	
<b>Servizio 2 - Fiere, mercati e servizi connessi</b>							
<b>319</b> <b>1110203</b>	SPESE TELEFONICHE MERCATO (RILEVANTE FINI IVA AL 20%)	Rs	30,39	30,39	0,00	30,39	0,00
		Cp	400,00	343,76	24,62	368,38	-31,62
		T	430,39	374,15	24,62	398,77	
<b>319.1</b> <b>1110203</b>	SPESE TELEFONICHE MAGAZZINO	Rs	31,00	31,00	0,00	31,00	0,00
		Cp	200,00	132,50	25,50	158,00	-42,00
		T	231,00	163,50	25,50	189,00	
<b>321</b> <b>1110203</b>	SPESE PER ORGANIZZAZIONE FIERA "LOMBARDIA CARNE" (RIL. IVA AL 20%)	Rs	0,00	0,00	0,00	0,00	0,00
		Cp	70.380,00	70.377,83	0,00	70.377,83	-2,17
		T	70.380,00	70.377,83	0,00	70.377,83	



Capitolo e Art.	Descrizione		Stanziam. definitivi di Bilancio	Determinazioni del Consiglio			Minori Spese
				Pagamenti	Residui da riportare	Impegni	
432 1110203	SPESE ECONOMICHE MERCATO E FIERE	Rs	0,00	0,00	0,00	0,00	0,00
		Cp	2.000,00	428,89	0,00	428,89	-1.571,11
		T	2.000,00	428,89	0,00	428,89	
605 1110203	CONSUMO ACQUA MERCATO, MAGAZZINO E FORO BOARIO (RIL. FINI IVA AL 10%)	Rs	793,12	793,12	0,00	793,12	0,00
		Cp	2.100,00	1.104,02	995,98	2.100,00	0,00
		T	2.893,12	1.897,14	995,98	2.893,12	
11221 1110203	ENERGIA ELETTRICA MERCATO E MAGAZZINO	Rs	1.455,22	1.455,22	0,00	1.455,22	0,00
		Cp	8.300,00	6.953,18	1.346,82	8.300,00	0,00
		T	9.755,22	8.408,40	1.346,82	9.755,22	
21221 1110203	SPESE PER GESTIONE PESA PUBBLICA	Rs	0,00	0,00	0,00	0,00	0,00
		Cp	2.100,00	1.262,50	690,00	1.952,50	-147,50
		T	2.100,00	1.262,50	690,00	1.952,50	
21225 1110203	INCARICHI INERENTI IL COMMERCIO, FIERE E MERCATI	Rs	1.100,00	1.100,00	0,00	1.100,00	0,00
		Cp	11.640,00	7.000,00	3.300,00	10.300,00	-1.340,00
		T	12.740,00	8.100,00	3.300,00	11.400,00	
21226 1110203	PREDISPOSIZIONE PRATICHE FUNZIONAMENTO PIC NEL COMMERCIO	Rs	9.000,00	0,00	9.000,00	9.000,00	0,00
		Cp	0,00	0,00	0,00	0,00	0,00
		T	9.000,00	0,00	9.000,00	9.000,00	
21231.4 1110203	CONSUMO GAS METANO PER CUCINE FORO BOARIO (RIL. IVA)	Rs	0,00	0,00	0,00	0,00	0,00
		Cp	2.500,00	1.111,96	0,00	1.111,96	-1.388,04
		T	2.500,00	1.111,96	0,00	1.111,96	
21241 1110203	FIERA PASTORIZIA E FESTA DELLA MONTAGNA	Rs	3.446,45	3.446,45	0,00	3.446,45	0,00
		Cp	26.620,00	24.157,66	0,00	24.157,66	-2.462,34
		T	30.066,45	27.604,11	0,00	27.604,11	
21242 1110203	SPESE FIERA "FIORINSIEME"	Rs	5.000,00	5.000,00	0,00	5.000,00	0,00
		Cp	0,00	0,00	0,00	0,00	0,00
		T	5.000,00	5.000,00	0,00	5.000,00	

Capitolo e Art.	Descrizione		Stanziam. definitivi di Bilancio		Determinazioni del Consiglio		Minori Spese	
					Pagamenti	Residui da riportare		Impegni
<b>PRESTAZIONE DI SERVIZI</b>			<i>Rs</i>	20.856,18	11.856,18	9.000,00	20.856,18	0,00
			<i>Cp</i>	126.240,00	112.872,30	6.382,92	119.255,22	-6.984,78
			<i>T</i>	147.096,18	124.728,48	15.382,92	140.111,40	
322	INTERESSI PASSIVI PER MUTUI		<i>Rs</i>	0,00	0,00	0,00	0,00	0,00
1110206			<i>Cp</i>	17.714,00	17.713,19	0,00	17.713,19	-0,81
			<i>T</i>	17.714,00	17.713,19	0,00	17.713,19	
<b>INTERESSI PASSIVI E ONERI FINANZIARI DIVERSI</b>			<i>Rs</i>	0,00	0,00	0,00	0,00	0,00
			<i>Cp</i>	17.714,00	17.713,19	0,00	17.713,19	-0,81
			<i>T</i>	17.714,00	17.713,19	0,00	17.713,19	
<b>SERVIZIO 2 - FIERE, MERCATI E SERVIZI CONNESSI</b>			<i>Rs</i>	20.856,18	11.856,18	9.000,00	20.856,18	0,00
			<i>Cp</i>	143.954,00	130.585,49	6.382,92	136.968,41	-6.985,59
			<i>T</i>	164.810,18	142.441,67	15.382,92	157.824,59	
<b>Servizio 3 - Mattatoio e servizi connessi</b>								
323	STIPENDI PERSONALE MACELLO COMUNALE		<i>Rs</i>	4.142,84	4.142,44	0,00	4.142,44	-0,40
1110301			<i>Cp</i>	19.200,00	19.131,47	68,53	19.200,00	0,00
			<i>T</i>	23.342,84	23.273,91	68,53	23.342,44	
324	ONERI PREVIDENZIALI PERSONALE MACELLO		<i>Rs</i>	377,12	341,47	35,65	377,12	0,00
1110301			<i>Cp</i>	5.110,00	5.090,68	19,32	5.110,00	0,00
			<i>T</i>	5.487,12	5.432,15	54,97	5.487,12	
<b>PERSONALE</b>			<i>Rs</i>	4.519,96	4.483,91	35,65	4.519,56	-0,40
			<i>Cp</i>	24.310,00	24.222,15	87,85	24.310,00	0,00
			<i>T</i>	28.829,96	28.706,06	123,50	28.829,56	
326	GESTIONE CALORE MACELLO COMUNALE (RIL. FINI IVA AL 20%)		<i>Rs</i>	812,00	812,00	0,00	812,00	0,00
1110303			<i>Cp</i>	2.500,00	1.217,59	1.100,00	2.317,59	-182,41
			<i>T</i>	3.312,00	2.029,59	1.100,00	3.129,59	

Capitolo e Art.	Descrizione		Stanziamen- ti definitivi di Bilancio	Determinazioni del Consiglio			Minori Spese
				Pagamenti	Residui da riportare	Impegni	
327 1110303	ENERGIA ELETTRICA MACELLO COMUNALE (RILEVANTE FINI IVA AL 20%)	Rs	850,38	850,38	0,00	850,38	0,00
		Cp	5.000,00	4.037,76	962,24	5.000,00	0,00
		T	5.850,38	4.888,14	962,24	5.850,38	
328 1110303	SPESE TELEFONICHE MACELLO COMUNALE (RILEVANTE FINI IVA AL 20%)	Rs	49,61	49,61	0,00	49,61	0,00
		Cp	350,00	268,29	59,16	327,45	-22,55
		T	399,61	317,90	59,16	377,06	
415 1110303	SMALTIMENTO SANGUE MACELLO COMUNALE (RIL. FINI IVA AL 20%)	Rs	2.600,00	500,00	416,67	916,67	-1.683,33
		Cp	3.500,00	0,00	530,00	530,00	-2.970,00
		T	6.100,00	500,00	946,67	1.446,67	
433 1110303	SPESE ECONOMICHE MACELLO	Rs	0,00	0,00	0,00	0,00	0,00
		Cp	2.000,00	500,00	0,00	500,00	-1.500,00
		T	2.000,00	500,00	0,00	500,00	
604 1110303	CONSUMO ACQUA MACELLO (RIL. FINI IVA AL 10%)	Rs	2.727,14	2.727,14	0,00	2.727,14	0,00
		Cp	7.000,00	3.072,38	3.927,62	7.000,00	0,00
		T	9.727,14	5.799,52	3.927,62	9.727,14	
1768 1110303	SPESE PER SERVIZIO QUALITA' MACELLO COMUNALE	Rs	946,20	946,20	0,00	946,20	0,00
		Cp	3.660,00	2.280,00	614,00	2.894,00	-766,00
		T	4.606,20	3.226,20	614,00	3.840,20	
<b>PRESTAZIONE DI SERVIZI</b>		Rs	7.985,33	5.885,33	416,67	6.302,00	-1.683,33
		Cp	24.010,00	11.376,02	7.193,02	18.569,04	-5.440,96
		T	31.995,33	17.261,35	7.609,69	24.871,04	
329 1110306	INTERESSI PASSIVI PER MUTUI	Rs	0,00	0,00	0,00	0,00	0,00
		Cp	736,00	735,44	0,00	735,44	-0,56
		T	736,00	735,44	0,00	735,44	
<b>INTERESSI PASSIVI E ONERI FINANZIARI DIVERSI</b>		Rs	0,00	0,00	0,00	0,00	0,00
		Cp	736,00	735,44	0,00	735,44	-0,56
		T	736,00	735,44	0,00	735,44	

Capitolo e Art.	Descrizione		Stanziam. definitivi di Bilancio		Determinazioni del Consiglio		Minori Spese	
					Pagamenti	Residui da riportare		Impegni
<b>SERVIZIO 3 - MATTATOIO E SERVIZI CONNESSI</b>			<i>Rs</i>	12.505,29	<b>10.369,24</b>	<b>452,32</b>	<b>10.821,56</b>	-1.683,73
			<i>Cp</i>	49.056,00	<b>36.333,61</b>	<b>7.280,87</b>	<b>43.614,48</b>	-5.441,52
			<i>T</i>	61.561,29	<b>46.702,85</b>	<b>7.733,19</b>	<b>54.436,04</b>	
<b>Servizio 5 - Servizi relativi al Commercio</b>								
176.1 1110501	STIPENDI PERSONALE SERVIZIO COMMERCIO		<i>Rs</i>	594,86	<b>594,86</b>	<b>0,00</b>	<b>594,86</b>	0,00
			<i>Cp</i>	52.200,00	<b>51.864,01</b>	<b>335,99</b>	<b>52.200,00</b>	0,00
			<i>T</i>	52.794,86	<b>52.458,87</b>	<b>335,99</b>	<b>52.794,86</b>	
177.1 1110501	ONERI PREVIDENZIALI PERSONALE SERVIZIO COMMERCIO		<i>Rs</i>	161,07	<b>161,07</b>	<b>0,00</b>	<b>161,07</b>	0,00
			<i>Cp</i>	14.800,00	<b>14.800,00</b>	<b>0,00</b>	<b>14.800,00</b>	0,00
			<i>T</i>	14.961,07	<b>14.961,07</b>	<b>0,00</b>	<b>14.961,07</b>	
<b>PERSONALE</b>			<i>Rs</i>	755,93	<b>755,93</b>	<b>0,00</b>	<b>755,93</b>	0,00
			<i>Cp</i>	67.000,00	<b>66.664,01</b>	<b>335,99</b>	<b>67.000,00</b>	0,00
			<i>T</i>	67.755,93	<b>67.419,94</b>	<b>335,99</b>	<b>67.755,93</b>	
21521 1110503	SPESE PER LUMINARIE NATALIZIE		<i>Rs</i>	22.263,70	<b>22.263,70</b>	<b>0,00</b>	<b>22.263,70</b>	0,00
			<i>Cp</i>	28.000,00	<b>4.520,31</b>	<b>18.996,00</b>	<b>23.516,31</b>	-4.483,69
			<i>T</i>	50.263,70	<b>26.784,01</b>	<b>18.996,00</b>	<b>45.780,01</b>	
21522 1110503	SPESE PER INIZIATIVE NEL SETTORE DEL COMMERCIO		<i>Rs</i>	6.211,36	<b>6.211,36</b>	<b>0,00</b>	<b>6.211,36</b>	0,00
			<i>Cp</i>	10.000,00	<b>3.876,98</b>	<b>3.268,80</b>	<b>7.145,78</b>	-2.854,22
			<i>T</i>	16.211,36	<b>10.088,34</b>	<b>3.268,80</b>	<b>13.357,14</b>	
21522.1 1110503	SPESE ORGANIZZAZIONE CORSI COMMERCianti ED ESERCENTI		<i>Rs</i>	0,00	<b>0,00</b>	<b>0,00</b>	<b>0,00</b>	0,00
			<i>Cp</i>	5.000,00	<b>0,00</b>	<b>1.830,00</b>	<b>1.830,00</b>	-3.170,00
			<i>T</i>	5.000,00	<b>0,00</b>	<b>1.830,00</b>	<b>1.830,00</b>	
<b>PRESTAZIONE DI SERVIZI</b>			<i>Rs</i>	28.475,06	<b>28.475,06</b>	<b>0,00</b>	<b>28.475,06</b>	0,00
			<i>Cp</i>	43.000,00	<b>8.397,29</b>	<b>24.094,80</b>	<b>32.492,09</b>	-10.507,91
			<i>T</i>	71.475,06	<b>36.872,35</b>	<b>24.094,80</b>	<b>60.967,15</b>	

Capitolo e Art.	Descrizione		Stanziam. definitivi di Bilancio		Determinazioni del Consiglio		Minori Spese
					Pagamenti	Residui da riportare	
21566 1110505	CONTRIBUTI ALLE IMPRESE PER L'INTRODUZIONE GRADUALE DELLA TARIFFA RIFIUTI	Rs	44.628,76	31.189,97	13.438,79	44.628,76	0,00
		Cp	59.000,00	21.101,64	37.898,36	59.000,00	0,00
		T	103.628,76	52.291,61	51.337,15	103.628,76	
21567 1110505	CONTRIBUTI PER SOSTEGNO ALLE ATTIVITA' COMMERCIALI	Rs	2.000,00	2.000,00	0,00	2.000,00	0,00
		Cp	6.000,00	6.000,00	0,00	6.000,00	0,00
		T	8.000,00	8.000,00	0,00	8.000,00	
<b>TRASFERIMENTI</b>		Rs	46.628,76	33.189,97	13.438,79	46.628,76	0,00
		Cp	65.000,00	27.101,64	37.898,36	65.000,00	0,00
		T	111.628,76	60.291,61	51.337,15	111.628,76	
<b>SERVIZIO 5 - SERVIZI RELATIVI AL COMMERCIO</b>		Rs	75.859,75	62.420,96	13.438,79	75.859,75	0,00
		Cp	175.000,00	102.162,94	62.329,15	164.492,09	-10.507,91
		T	250.859,75	164.583,90	75.767,94	240.351,84	

Capitolo e Art.	Descrizione	Stanziam. definitivi di Bilancio	Determinazioni del Consiglio		Minori Spese	
			Pagamenti	Residui da riportare		Impegni
SERVIZIO 1 - AFFISSIONI E PUBBLICITÀ		<i>Rs</i> 6.003,10	<b>6.003,10</b>	<b>0,00</b>	<b>6.003,10</b>	0,00
		<i>Cp</i> 0,00	<b>0,00</b>	<b>0,00</b>	<b>0,00</b>	0,00
		<i>Cs</i> 6.003,10	<b>6.003,10</b>			
		<i>T</i>		<b>0,00</b>	<b>6.003,10</b>	
SERVIZIO 2 - FIERE, MERCATI E SERVIZI CONNESSI		<i>Rs</i> 20.856,18	<b>11.856,18</b>	<b>9.000,00</b>	<b>20.856,18</b>	0,00
		<i>Cp</i> 143.954,00	<b>130.585,49</b>	<b>6.382,92</b>	<b>136.968,41</b>	-6.985,59
		<i>Cs</i> 164.810,18	<b>142.441,67</b>			
		<i>T</i>		<b>15.382,92</b>	<b>157.824,59</b>	
SERVIZIO 3 - MATTATOIO E SERVIZI CONNESSI		<i>Rs</i> 12.505,29	<b>10.369,24</b>	<b>452,32</b>	<b>10.821,56</b>	-1.683,73
		<i>Cp</i> 49.056,00	<b>36.333,61</b>	<b>7.280,87</b>	<b>43.614,48</b>	-5.441,52
		<i>Cs</i> 61.561,29	<b>46.702,85</b>			
		<i>T</i>		<b>7.733,19</b>	<b>54.436,04</b>	
SERVIZIO 5 - SERVIZI RELATIVI AL COMMERCIO		<i>Rs</i> 75.859,75	<b>62.420,96</b>	<b>13.438,79</b>	<b>75.859,75</b>	0,00
		<i>Cp</i> 175.000,00	<b>102.162,94</b>	<b>62.329,15</b>	<b>164.492,09</b>	-10.507,91
		<i>Cs</i> 250.859,75	<b>164.583,90</b>			
		<i>T</i>		<b>75.767,94</b>	<b>240.351,84</b>	
FUNZIONE 11 - FUNZIONI NEL CAMPO DELLO SVILUPPO ECONOMICO		<i>Rs</i> 115.224,32	<b>90.649,48</b>	<b>22.891,11</b>	<b>113.540,59</b>	-1.683,73
		<i>Cp</i> 368.010,00	<b>269.082,04</b>	<b>75.992,94</b>	<b>345.074,98</b>	-22.935,02
		<i>T</i>	<b>483.234,32</b>	<b>359.731,52</b>	<b>98.884,05</b>	<b>458.615,57</b>

## Funzione 12 - Funzioni relative ai Servizi produttivi

### Servizio 5 - Farmacie

<b>330</b> <b>1120501</b>	STIPENDI PERSONALE FARMACIA	<i>Rs</i> 2.362,94	<b>2.362,94</b>	<b>0,00</b>	<b>2.362,94</b>	0,00
		<i>Cp</i> 128.000,00	<b>124.194,89</b>	<b>3.805,11</b>	<b>128.000,00</b>	0,00
		<i>T</i> 130.362,94	<b>126.557,83</b>	<b>3.805,11</b>	<b>130.362,94</b>	
<b>331</b> <b>1120501</b>	ONERI PREVIDENZIALI PERSONALE FARMACIA	<i>Rs</i> 550,83	<b>550,83</b>	<b>0,00</b>	<b>550,83</b>	0,00
		<i>Cp</i> 35.950,00	<b>33.932,38</b>	<b>2.017,62</b>	<b>35.950,00</b>	0,00
		<i>T</i> 36.500,83	<b>34.483,21</b>	<b>2.017,62</b>	<b>36.500,83</b>	

Capitolo e Art.	Descrizione		Stanziam. definitivi		Determinazioni del Consiglio		Minori Spese
			di Bilancio	Pagamenti	Residui da riportare	Impegni	
<b>PERSONALE</b>		<i>Rs</i>	2.913,77	<b>2.913,77</b>	<b>0,00</b>	<b>2.913,77</b>	0,00
		<i>Cp</i>	163.950,00	<b>158.127,27</b>	<b>5.822,73</b>	<b>163.950,00</b>	0,00
		<i>T</i>	166.863,77	<b>161.041,04</b>	<b>5.822,73</b>	<b>166.863,77</b>	
333 1120502	FORNITURE MEDICINALI E PARAFARMACO (RILEVANTE FINI IVA)	<i>Rs</i>	192.961,95	<b>192.418,21</b>	<b>0,00</b>	<b>192.418,21</b>	-543,74
		<i>Cp</i>	1.420.000,00	<b>1.206.429,25</b>	<b>90.316,48</b>	<b>1.296.745,73</b>	-123.254,27
		<i>T</i>	1.612.961,95	<b>1.398.847,46</b>	<b>90.316,48</b>	<b>1.489.163,94</b>	
334 1120502	RIMANENZE INIZIALI PRODOTTI FARMACEUTICI	<i>Rs</i>	0,00	<b>0,00</b>	<b>0,00</b>	<b>0,00</b>	0,00
		<i>Cp</i>	207.000,00	<b>206.155,75</b>	<b>0,00</b>	<b>206.155,75</b>	-844,25
		<i>T</i>	207.000,00	<b>206.155,75</b>	<b>0,00</b>	<b>206.155,75</b>	
<b>ACQUISTO DI BENI DI CONSUMO E/O DI MATERIE PRIME</b>		<i>Rs</i>	192.961,95	<b>192.418,21</b>	<b>0,00</b>	<b>192.418,21</b>	-543,74
		<i>Cp</i>	1.627.000,00	<b>1.412.585,00</b>	<b>90.316,48</b>	<b>1.502.901,48</b>	-124.098,52
		<i>T</i>	1.819.961,95	<b>1.605.003,21</b>	<b>90.316,48</b>	<b>1.695.319,69</b>	
335 1120503	ENERGIA ELETTRICA FARMACIA COMUNALE (RILEVANTE FINI IVA AL 20%)	<i>Rs</i>	623,84	<b>623,84</b>	<b>0,00</b>	<b>623,84</b>	0,00
		<i>Cp</i>	2.200,00	<b>1.734,41</b>	<b>0,00</b>	<b>1.734,41</b>	-465,59
		<i>T</i>	2.823,84	<b>2.358,25</b>	<b>0,00</b>	<b>2.358,25</b>	
336 1120503	SPESE TELEFONICHE FARMACIA COMUNALE (RILEVANTE FINI IVA AL 20%)	<i>Rs</i>	179,14	<b>179,14</b>	<b>0,00</b>	<b>179,14</b>	0,00
		<i>Cp</i>	1.200,00	<b>861,35</b>	<b>172,53</b>	<b>1.033,88</b>	-166,12
		<i>T</i>	1.379,14	<b>1.040,49</b>	<b>172,53</b>	<b>1.213,02</b>	
337 1120503	SERVIZI DI MANUTENZIONE ATTREZZATURE INFORMATICHE FARMACIA (RILEVANTE FINI IVA AL 20%)	<i>Rs</i>	1.070,00	<b>673,50</b>	<b>0,00</b>	<b>673,50</b>	-396,50
		<i>Cp</i>	3.700,00	<b>2.103,50</b>	<b>1.059,50</b>	<b>3.163,00</b>	-537,00
		<i>T</i>	4.770,00	<b>2.777,00</b>	<b>1.059,50</b>	<b>3.836,50</b>	
400 1120503	GAS METANO FARMACIA (RILEVANTE AI FINI IVA AL 20%)	<i>Rs</i>	479,67	<b>479,67</b>	<b>0,00</b>	<b>479,67</b>	0,00
		<i>Cp</i>	1.500,00	<b>509,35</b>	<b>397,87</b>	<b>907,22</b>	-592,78
		<i>T</i>	1.979,67	<b>989,02</b>	<b>397,87</b>	<b>1.386,89</b>	
403 1120503	SPESE SERVIZIO CONTABILIZZAZIONE RICETTE E ATTIVITA' DI INVENTARIO (RIL. FINI IVA AL 20%)	<i>Rs</i>	0,00	<b>0,00</b>	<b>0,00</b>	<b>0,00</b>	0,00
		<i>Cp</i>	4.000,00	<b>3.588,42</b>	<b>411,58</b>	<b>4.000,00</b>	0,00
		<i>T</i>	4.000,00	<b>3.588,42</b>	<b>411,58</b>	<b>4.000,00</b>	

Capitolo e Art.	Descrizione		Stanziam. definitivi di Bilancio		Determinazioni del Consiglio		Minori Spese
					Pagamenti	Residui da riportare	
434 1120503	SPESE ECONOMICHE FARMACIA	Rs	589,00	589,00	0,00	589,00	0,00
		Cp	3.000,00	2.810,96	0,00	2.810,96	-189,04
		T	3.589,00	3.399,96	0,00	3.399,96	
892 1120503	PULIZIA LOCALI FARMACIA	Rs	688,00	646,50	0,00	646,50	-41,50
		Cp	2.700,00	1.939,50	646,50	2.586,00	-114,00
		T	3.388,00	2.586,00	646,50	3.232,50	
1800 1120503	INCARICHI PROFESSIONALI ESTERNI	Rs	2.085,00	2.085,00	0,00	2.085,00	0,00
		Cp	11.000,00	7.475,00	3.447,00	10.922,00	-78,00
		T	13.085,00	9.560,00	3.447,00	13.007,00	
22541 1120503	RITENUTE DA ASL PER VENDITA FARMACI	Rs	0,00	0,00	0,00	0,00	0,00
		Cp	15.000,00	9.793,02	0,00	9.793,02	-5.206,98
		T	15.000,00	9.793,02	0,00	9.793,02	
<b>PRESTAZIONE DI SERVIZI</b>		Rs	5.714,65	5.276,65	0,00	5.276,65	-438,00
		Cp	44.300,00	30.815,51	6.134,98	36.950,49	-7.349,51
		T	50.014,65	36.092,16	6.134,98	42.227,14	
338 1120504	FITTO LOCALI FARMACIA COMUNALE	Rs	0,00	0,00	0,00	0,00	0,00
		Cp	17.600,00	17.558,21	0,00	17.558,21	-41,79
		T	17.600,00	17.558,21	0,00	17.558,21	
<b>UTILIZZO DI BENI DI TERZI</b>		Rs	0,00	0,00	0,00	0,00	0,00
		Cp	17.600,00	17.558,21	0,00	17.558,21	-41,79
		T	17.600,00	17.558,21	0,00	17.558,21	
<b>SERVIZIO 5 - FARMACIE</b>		Rs	201.590,37	200.608,63	0,00	200.608,63	-981,74
		Cp	1.852.850,00	1.619.085,99	102.274,19	1.721.360,18	-131.489,82
		T	2.054.440,37	1.819.694,62	102.274,19	1.921.968,81	



Capitolo e Art. Descrizione	Stanziam. definitivi di Bilancio	Determinazioni del Consiglio		Minori Spese		
		Pagamenti	Residui da riportare	Impegni		
<b>SERVIZIO 5 - FARMACIE</b>	<i>Rs</i>	201.590,37	<b>200.608,63</b>	<b>0,00</b>	<b>200.608,63</b>	-981,74
	<i>Cp</i>	1.852.850,00	<b>1.619.085,99</b>	<b>102.274,19</b>	<b>1.721.360,18</b>	-131.489,82
	<i>Cs</i>	2.054.440,37	<b>1.819.694,62</b>			
	<i>T</i>			<b>102.274,19</b>	<b>1.921.968,81</b>	
<b>FUNZIONE 12 - FUNZIONI RELATIVE AI SERVIZI PRODUTTIVI</b>	<i>Rs</i>	201.590,37	<b>200.608,63</b>	<b>0,00</b>	<b>200.608,63</b>	-981,74
	<i>Cp</i>	1.852.850,00	<b>1.619.085,99</b>	<b>102.274,19</b>	<b>1.721.360,18</b>	-131.489,82
	<i>Cs</i>	2.054.440,37	<b>1.819.694,62</b>			
	<i>T</i>			<b>102.274,19</b>	<b>1.921.968,81</b>	

Capitolo e Art. Descrizione	Stanziam. definitivi di Bilancio	Determinazioni del Consiglio			Minori Spese	
		Pagamenti	Residui da riportare	Impegni		
FUNZIONE 1 - FUNZIONI GENERALI DI AMMINISTRAZIONE, DI GESTIONE E DI CONTROLLO	Rs	779.660,70	<b>691.211,09</b>	<b>64.936,41</b>	<b>756.147,50</b>	-23.513,20
	Cp	3.351.282,00	<b>2.634.194,96</b>	<b>619.584,31</b>	<b>3.253.779,27</b>	-97.502,73
	Cs	4.130.942,70	<b>3.325.406,05</b>			
	T			<b>684.520,72</b>	<b>4.009.926,77</b>	
FUNZIONE 2 - FUNZIONI RELATIVE ALLA GIUSTIZIA	Rs	8.055,27	<b>8.055,27</b>	<b>0,00</b>	<b>8.055,27</b>	0,00
	Cp	30.000,00	<b>20.578,37</b>	<b>8.934,02</b>	<b>29.512,39</b>	-487,61
	Cs	38.055,27	<b>28.633,64</b>			
	T			<b>8.934,02</b>	<b>37.567,66</b>	
FUNZIONE 3 - FUNZIONI DI POLIZIA LOCALE	Rs	58.219,54	<b>58.213,94</b>	<b>0,00</b>	<b>58.213,94</b>	-5,60
	Cp	549.665,00	<b>513.732,73</b>	<b>22.569,21</b>	<b>536.301,94</b>	-13.363,06
	Cs	607.884,54	<b>571.946,67</b>			
	T			<b>22.569,21</b>	<b>594.515,88</b>	
FUNZIONE 4 - FUNZIONI DI ISTRUZIONE PUBBLICA	Rs	249.197,98	<b>242.010,68</b>	<b>225,04</b>	<b>242.235,72</b>	-6.962,26
	Cp	1.226.606,00	<b>1.048.656,42</b>	<b>147.087,98</b>	<b>1.195.744,40</b>	-30.861,60
	Cs	1.475.803,98	<b>1.290.667,10</b>			
	T			<b>147.313,02</b>	<b>1.437.980,12</b>	
FUNZIONE 5 - FUNZIONI RELATIVE ALLA CULTURA E AI BENI CULTURALI	Rs	89.136,67	<b>74.245,18</b>	<b>12.472,93</b>	<b>86.718,11</b>	-2.418,56
	Cp	439.679,00	<b>373.348,49</b>	<b>45.617,53</b>	<b>418.966,02</b>	-20.712,98
	Cs	528.815,67	<b>447.593,67</b>			
	T			<b>58.090,46</b>	<b>505.684,13</b>	
FUNZIONE 6 - FUNZIONI NEL SETTORE SPORTIVO E RICREATIVO	Rs	27.522,95	<b>25.881,87</b>	<b>0,00</b>	<b>25.881,87</b>	-1.641,08
	Cp	179.357,00	<b>153.244,39</b>	<b>24.318,44</b>	<b>177.562,83</b>	-1.794,17
	Cs	206.879,95	<b>179.126,26</b>			
	T			<b>24.318,44</b>	<b>203.444,70</b>	
FUNZIONE 7 - FUNZIONI NEL CAMPO TURISTICO	Rs	0,00	<b>0,00</b>	<b>0,00</b>	<b>0,00</b>	0,00
	Cp	12.150,00	<b>10.928,00</b>	<b>0,00</b>	<b>10.928,00</b>	-1.222,00
	Cs	12.150,00	<b>10.928,00</b>			
	T			<b>0,00</b>	<b>10.928,00</b>	

Capitolo e Art. Descrizione		Stanziam. definitivi di Bilancio		Determinazioni del Consiglio		Minori Spese
			Pagamenti	Residui da riportare	Impegni	
FUNZIONE 8 - FUNZIONI NEL CAMPO DELLA VIABILITÀ E DEI TRASPORTI	Rs	129.112,47	129.110,67	0,00	129.110,67	-1,80
	Cp	485.460,00	369.686,15	103.064,32	472.750,47	-12.709,53
	Cs	614.572,47	498.796,82			
	T			103.064,32	601.861,14	
FUNZIONE 9 - FUNZIONI RIGUARDANTI LA GESTIONE DEL TERRITORIO E DELL'AMBIENTE	Rs	51.583,52	50.769,87	0,00	50.769,87	-813,65
	Cp	395.723,00	290.206,64	97.922,63	388.129,27	-7.593,73
	Cs	447.306,52	340.976,51			
	T			97.922,63	438.899,14	
FUNZIONE 10 - FUNZIONI NEL SETTORE SOCIALE	Rs	406.761,95	375.161,72	31.161,36	406.323,08	-438,87
	Cp	1.901.691,00	1.534.977,52	294.359,77	1.829.337,29	-72.353,71
	Cs	2.308.452,95	1.910.139,24			
	T			325.521,13	2.235.660,37	
FUNZIONE 11 - FUNZIONI NEL CAMPO DELLO SVILUPPO ECONOMICO	Rs	115.224,32	90.649,48	22.891,11	113.540,59	-1.683,73
	Cp	368.010,00	269.082,04	75.992,94	345.074,98	-22.935,02
	Cs	483.234,32	359.731,52			
	T			98.884,05	458.615,57	
FUNZIONE 12 - FUNZIONI RELATIVE AI SERVIZI PRODUTTIVI	Rs	201.590,37	200.608,63	0,00	200.608,63	-981,74
	Cp	1.852.850,00	1.619.085,99	102.274,19	1.721.360,18	-131.489,82
	Cs	2.054.440,37	1.819.694,62			
	T			102.274,19	1.921.968,81	
<b>TITOLO 1 - SPESE CORRENTI</b>	Rs	2.116.065,74	1.945.918,40	131.686,85	2.077.605,25	-38.460,49
	Cp	10.792.473,00	8.837.721,70	1.541.725,34	10.379.447,04	-413.025,96
	T	12.908.538,74	10.783.640,10	1.673.412,19	12.457.052,29	

Capitolo e Art.	Descrizione		Stanziam. definitivi di Bilancio		Determinazioni del Consiglio			Minori Spese
			Pagamenti	Residui da riportare	Impegni			
<b>Titolo 2 - Spese in Conto capitale</b>								
<b>Funzione 1 - Funzioni generali di amministrazione, di gestione e di controllo</b>								
<b>Servizio 5 - Gestione dei beni demaniali e patrimoniali</b>								
341 2010501	VITALIZIO PER ACQUISTO CASA SABOTTI	Rs	0,00	0,00	0,00	0,00	0,00	0,00
		Cp	21.261,00	21.260,30	0,00	21.260,30	-0,70	
		T	21.261,00	21.260,30	0,00	21.260,30		
3782 2010501	SISTEMAZIONE STRAORDINARIA IMMOBILI VARI	Rs	3.122,08	0,00	0,00	0,00	0,00	-3.122,08
		Cp	0,00	0,00	0,00	0,00	0,00	
		T	3.122,08	0,00	0,00	0,00		
31504 2010501	OPERE RIMOZIONE AMIANTO DA EDIFICI PUBBLICI (DEVOLUZIONE MUTUO)	Rs	1.064,00	1.060,00	0,00	1.060,00	-4,00	
		Cp	0,00	0,00	0,00	0,00	0,00	
		T	1.064,00	1.060,00	0,00	1.060,00		
31505 2010501	OPERE DI MANUTENZIONE STRAORDINARIA IMMOBILI	Rs	123.881,35	93.479,81	1.836,00	95.315,81	-28.565,54	
		Cp	317.782,00	127.439,25	190.342,75	317.782,00	0,00	
		T	441.663,35	220.919,06	192.178,75	413.097,81		
31505.1 2010501	LAVORI DI MANUTENZIONE STRAORDINARIA IMMOBILI COMUNALI	Rs	0,00	0,00	0,00	0,00	0,00	0,00
		Cp	153.500,00	112.118,16	41.381,84	153.500,00	0,00	
		T	153.500,00	112.118,16	41.381,84	153.500,00		
31506 2010501	MANUTENZIONE STRAORDINARIA IMMOBILI PUBBLICI (CONTRIBUTO ORDINARIO STATALE)	Rs	1.663,21	0,00	0,00	0,00	-1.663,21	
		Cp	0,00	0,00	0,00	0,00	0,00	
		T	1.663,21	0,00	0,00	0,00		
31507 2010501	COMPLETAMENTO IMPIANTI SEDE MUNICIPALE (ONERI E MONETIZZAZIONI)	Rs	10.767,31	10.767,31	0,00	10.767,31	0,00	
		Cp	0,00	0,00	0,00	0,00	0,00	
		T	10.767,31	10.767,31	0,00	10.767,31		

Capitolo e Art.	Descrizione	Stanziam. definitivi di Bilancio	Determinazioni del Consiglio			Minori Spese	
			Pagamenti	Residui da riportare	Impegni		
31508 2010501	OPERE MESSA A NORMA EDIFICI AL D.LGS. 626/94	Rs	2.151,82	0,00	1.415,56	1.415,56	-736,26
		Cp	0,00	0,00	0,00	0,00	0,00
		T	2.151,82	0,00	1.415,56	1.415,56	
31509 2010501	RIPARAZIONE DANNI IMMOBILI COMUNALI EVENTO CALAMITOSO 03/09/05	Rs	142.679,37	140.574,82	2.004,55	142.579,37	-100,00
		Cp	0,00	0,00	0,00	0,00	0,00
		T	142.679,37	140.574,82	2.004,55	142.579,37	
31510 2010501	RIPARAZIONE TETTI IMMOBILI A SEGUITO GRANDINATA	Rs	341.303,89	339.493,89	0,00	339.493,89	-1.810,00
		Cp	150.000,00	138.899,80	11.100,20	150.000,00	0,00
		T	491.303,89	478.393,69	11.100,20	489.493,89	
<b>ACQUISIZIONE DI BENI IMMOBILI</b>		Rs	626.633,03	585.375,83	5.256,11	590.631,94	-36.001,09
		Cp	642.543,00	399.717,51	242.824,79	642.542,30	-0,70
		T	1.269.176,03	985.093,34	248.080,90	1.233.174,24	
31572 2010505	ACQUISTO ATTREZZATURE PER MANUTENZIONE STRAORDINARIA IMMOBILI	Rs	0,00	0,00	0,00	0,00	0,00
		Cp	7.500,00	0,00	7.500,00	7.500,00	0,00
		T	7.500,00	0,00	7.500,00	7.500,00	
<b>ACQUISIZIONE DI BENI MOBILI, MACCHINE ED ATTREZZATURE TECNICO-SCIENTIFICHE</b>		Rs	0,00	0,00	0,00	0,00	0,00
		Cp	7.500,00	0,00	7.500,00	7.500,00	0,00
		T	7.500,00	0,00	7.500,00	7.500,00	
31581 2010506	INCARICHI PROFESSIONALI PER GESTIONE BENI PATRIMONIALI	Rs	0,00	0,00	0,00	0,00	0,00
		Cp	153.000,00	0,00	152.213,56	152.213,56	-786,44
		T	153.000,00	0,00	152.213,56	152.213,56	
<b>INCARICHI PROFESSIONALI ESTERNI</b>		Rs	0,00	0,00	0,00	0,00	0,00
		Cp	153.000,00	0,00	152.213,56	152.213,56	-786,44
		T	153.000,00	0,00	152.213,56	152.213,56	

Capitolo e Art.	Descrizione		Stanziamenti definitivi di Bilancio		Determinazioni del Consiglio		Minori Spese
			Pagamenti	Residui da riportare	Impegni		
<b>SERVIZIO 5 - GESTIONE DEI BENI DEMANIALI E PATRIMONIALI</b>		Rs	626.633,03	<b>585.375,83</b>	<b>5.256,11</b>	<b>590.631,94</b>	-36.001,09
		Cp	803.043,00	<b>399.717,51</b>	<b>402.538,35</b>	<b>802.255,86</b>	-787,14
		T	1.429.676,03	<b>985.093,34</b>	<b>407.794,46</b>	<b>1.392.887,80</b>	

### Servizio 8 - Altri Servizi generali

550 2010805	PROGETTO INFORMATIZZAZIONE SISCOTEL 2 - QUOTA FINANZIATA DA CONTRIBUTO REGIONALE (CAP. ENTRATA 2849)	Rs	62.641,51	<b>40.691,42</b>	<b>0,00</b>	<b>40.691,42</b>	-21.950,09
		Cp	0,00	<b>0,00</b>	<b>0,00</b>	<b>0,00</b>	0,00
		T	62.641,51	<b>40.691,42</b>	<b>0,00</b>	<b>40.691,42</b>	
551 2010805	PROGETTO INFORMATIZZAZIONE SISCOTEL 2 - QUOTA FINANZIATA DAI COMUNI (CAP. ENTRATA 1796)	Rs	122.834,89	<b>86.375,50</b>	<b>0,00</b>	<b>86.375,50</b>	-36.459,39
		Cp	0,00	<b>0,00</b>	<b>0,00</b>	<b>0,00</b>	0,00
		T	122.834,89	<b>86.375,50</b>	<b>0,00</b>	<b>86.375,50</b>	
552 2010805	PROGETTO INFORMATIZZAZIONE SISCOTEL 2 - QUOTA FINANZIATA DA COGEME INFORMATICA (CAP. ENTRATA 874)	Rs	92.518,10	<b>0,00</b>	<b>0,00</b>	<b>0,00</b>	-92.518,10
		Cp	0,00	<b>0,00</b>	<b>0,00</b>	<b>0,00</b>	0,00
		T	92.518,10	<b>0,00</b>	<b>0,00</b>	<b>0,00</b>	
625 2010805	ACQUISTO ARREDI ED ATTREZZATURE AD USO DEGLI UFFICI COMUNALI	Rs	0,00	<b>0,00</b>	<b>0,00</b>	<b>0,00</b>	0,00
		Cp	95.000,00	<b>91.908,82</b>	<b>2.302,91</b>	<b>94.211,73</b>	-788,27
		T	95.000,00	<b>91.908,82</b>	<b>2.302,91</b>	<b>94.211,73</b>	
1796.1 2010805	ACQUISTO ARREDI E ATTREZZATURE SETTORE INFORMATICO - ANNO 2003 MONETIZZAZIONI	Rs	25.740,44	<b>22.051,07</b>	<b>0,00</b>	<b>22.051,07</b>	-3.689,37
		Cp	0,00	<b>0,00</b>	<b>0,00</b>	<b>0,00</b>	0,00
		T	25.740,44	<b>22.051,07</b>	<b>0,00</b>	<b>22.051,07</b>	
31873 2010805	REALIZZAZIONE PROGETTO SISCOTEL 2004	Rs	724.831,00	<b>87.801,47</b>	<b>637.029,53</b>	<b>724.831,00</b>	0,00
		Cp	0,00	<b>0,00</b>	<b>0,00</b>	<b>0,00</b>	0,00
		T	724.831,00	<b>87.801,47</b>	<b>637.029,53</b>	<b>724.831,00</b>	
31874 2010805	ACQUISTO ATTREZZATURE INFORMATICHE	Rs	11.170,80	<b>11.170,80</b>	<b>0,00</b>	<b>11.170,80</b>	0,00
		Cp	8.000,00	<b>3.686,22</b>	<b>4.313,43</b>	<b>7.999,65</b>	-0,35
		T	19.170,80	<b>14.857,02</b>	<b>4.313,43</b>	<b>19.170,45</b>	

Capitolo e Art.	Descrizione	Stanziam. definitivi di Bilancio	Determinazioni del Consiglio			Minori Spese	
			Pagamenti	Residui da riportare	Impegni		
31875 2010805	ATTUAZIONE NUOVO PROGETTO SISCOTEL 2005	Rs	0,00	0,00	0,00	0,00	
		Cp	6.000,00	0,00	5.802,50	5.802,50	-197,50
		T	6.000,00	0,00	5.802,50	5.802,50	
31876 2010805	ATTUAZIONE NUOVO PROGETTO SISCOTEL 2004	Rs	0,00	0,00	0,00	0,00	
		Cp	8.300,00	0,00	8.215,24	8.215,24	-84,76
		T	8.300,00	0,00	8.215,24	8.215,24	
<b>ACQUISIZIONE DI BENI MOBILI, MACCHINE ED ATTREZZATURE TECNICO-SCIENTIFICHE</b>		Rs	1.039.736,74	248.090,26	637.029,53	885.119,79	-154.616,95
		Cp	117.300,00	95.595,04	20.634,08	116.229,12	-1.070,88
		T	1.157.036,74	343.685,30	657.663,61	1.001.348,91	
342 2010807	CONTRIBUTI AD EDIFICI DI CULTO AI SENSI DELLA L.R. 12/2005 - ART. 3	Rs	94.269,30	94.269,30	0,00	94.269,30	0,00
		Cp	80.000,00	25.000,00	55.000,00	80.000,00	0,00
		T	174.269,30	119.269,30	55.000,00	174.269,30	
31870.2 2010807	CONTRIBUTO PARROCCHIA DUOMO PER MANUTENZIONE ORATORIO	Rs	0,00	0,00	0,00	0,00	0,00
		Cp	10.000,00	0,00	10.000,00	10.000,00	0,00
		T	10.000,00	0,00	10.000,00	10.000,00	
<b>TRASFERIMENTI DI CAPITALE</b>		Rs	94.269,30	94.269,30	0,00	94.269,30	0,00
		Cp	90.000,00	25.000,00	65.000,00	90.000,00	0,00
		T	184.269,30	119.269,30	65.000,00	184.269,30	
<b>SERVIZIO 8 - ALTRI SERVIZI GENERALI</b>		Rs	1.134.006,04	342.359,56	637.029,53	979.389,09	-154.616,95
		Cp	207.300,00	120.595,04	85.634,08	206.229,12	-1.070,88
		T	1.341.306,04	462.954,60	722.663,61	1.185.618,21	

Capitolo e Art. Descrizione		Stanziam. definitivi di Bilancio	Determinazioni del Consiglio		Minori Spese	
			Pagamenti	Residui da riportare		Impegni
SERVIZIO 5 - GESTIONE DEI BENI DEMANIALI E PATRIMONIALI	Rs	626.633,03	585.375,83	5.256,11	590.631,94	-36.001,09
	Cp	803.043,00	399.717,51	402.538,35	802.255,86	-787,14
	Cs	1.429.676,03	985.093,34			
	T			407.794,46	1.392.887,80	
SERVIZIO 8 - ALTRI SERVIZI GENERALI	Rs	1.134.006,04	342.359,56	637.029,53	979.389,09	-154.616,95
	Cp	207.300,00	120.595,04	85.634,08	206.229,12	-1.070,88
	Cs	1.341.306,04	462.954,60			
	T			722.663,61	1.185.618,21	
<b>FUNZIONE 1 - FUNZIONI GENERALI DI AMMINISTRAZIONE, DI GESTIONE E DI CONTROLLO</b>	Rs	1.760.639,07	927.735,39	642.285,64	1.570.021,03	-190.618,04
	Cp	1.010.343,00	520.312,55	488.172,43	1.008.484,98	-1.858,02
	Cs					
	T	2.770.982,07	1.448.047,94	1.130.458,07	2.578.506,01	

### Funzione 3 - Funzioni di Polizia locale

#### Servizio 1 - Polizia municipale

33171 2030105	PROGETTO VIDEOSORVEGLIANZA PARZIALMENTE FINANZIATO DA AMMINISTRAZIONE PROVINCIALE (22.500 CONTRIB. - 12.500 MONETIZZ.)	Rs	1.040,00	0,00	0,00	0,00	-1.040,00
		Cp	0,00	0,00	0,00	0,00	0,00
		T	1.040,00	0,00	0,00	0,00	
33172 2030105	PROGETTO VIDEOSORVEGLIANZA PARZIALMENTE FINANZIATO DALLA REGIONE (PIC)	Rs	48.010,00	47.592,00	0,00	47.592,00	-418,00
		Cp	0,00	0,00	0,00	0,00	0,00
		T	48.010,00	47.592,00	0,00	47.592,00	
33174 2030105	ACQUISTO MEZZI E ATTREZZATURE PER POLIZIA LOCALE	Rs	4.908,00	4.908,00	0,00	4.908,00	0,00
		Cp	32.000,00	22.353,93	9.539,95	31.893,88	-106,12
		T	36.908,00	27.261,93	9.539,95	36.801,88	
<b>ACQUISIZIONE DI BENI MOBILI, MACCHINE ED ATTREZZATURE TECNICO-SCIENTIFICHE</b>		Rs	53.958,00	52.500,00	0,00	52.500,00	-1.458,00
		Cp	32.000,00	22.353,93	9.539,95	31.893,88	-106,12
		T	85.958,00	74.853,93	9.539,95	84.393,88	



Capitolo e Art.	Descrizione	Stanziamenti definitivi di Bilancio		Determinazioni del Consiglio		Minori Spese	
				Pagamenti	Residui da riportare	Impegni	
<b>SERVIZIO 1 - POLIZIA MUNICIPALE</b>		<i>Rs</i>	53.958,00	52.500,00	0,00	52.500,00	-1.458,00
		<i>Cp</i>	32.000,00	22.353,93	9.539,95	31.893,88	-106,12
		<i>T</i>	85.958,00	74.853,93	9.539,95	84.393,88	
<b>SERVIZIO 1 - POLIZIA MUNICIPALE</b>		<i>Rs</i>	53.958,00	52.500,00	0,00	52.500,00	-1.458,00
		<i>Cp</i>	32.000,00	22.353,93	9.539,95	31.893,88	-106,12
		<i>Cs</i>	85.958,00	74.853,93			
		<i>T</i>			9.539,95	84.393,88	
<b>FUNZIONE 3 - FUNZIONI DI POLIZIA LOCALE</b>		<i>Rs</i>	53.958,00	52.500,00	0,00	52.500,00	-1.458,00
		<i>Cp</i>	32.000,00	22.353,93	9.539,95	31.893,88	-106,12
		<i>T</i>	85.958,00	74.853,93	9.539,95	84.393,88	
<b>Funzione 4 - Funzioni di Istruzione pubblica</b>							
<b>Servizio 2 - Istruzione elementare</b>							
34201	OPERE ADEGUAMENTO ALLE NORMATIVE VIGENTI SCUOLE ELEMENTARI CENTRO (ONERI + MONETIZZAZIONI)	<i>Rs</i>	825,00	825,00	0,00	825,00	0,00
2040201		<i>Cp</i>	0,00	0,00	0,00	0,00	0,00
		<i>T</i>	825,00	825,00	0,00	825,00	
34206	SISTEMAZIONE BAGNI SCUOLE ELEMENTARI	<i>Rs</i>	0,00	0,00	0,00	0,00	0,00
2040201		<i>Cp</i>	30.000,00	0,00	30.000,00	30.000,00	0,00
		<i>T</i>	30.000,00	0,00	30.000,00	30.000,00	
<b>ACQUISIZIONE DI BENI IMMOBILI</b>		<i>Rs</i>	825,00	825,00	0,00	825,00	0,00
		<i>Cp</i>	30.000,00	0,00	30.000,00	30.000,00	0,00
		<i>T</i>	30.825,00	825,00	30.000,00	30.825,00	
<b>SERVIZIO 2 - ISTRUZIONE ELEMENTARE</b>		<i>Rs</i>	825,00	825,00	0,00	825,00	0,00
		<i>Cp</i>	30.000,00	0,00	30.000,00	30.000,00	0,00
		<i>T</i>	30.825,00	825,00	30.000,00	30.825,00	

Capitolo e Art.	Descrizione	Stanziamenti definitivi di Bilancio	Determinazioni del Consiglio			Minori Spese	
			Pagamenti	Residui da riportare	Impegni		
<b>Servizio 3 - Istruzione media</b>							
<b>34302</b> <b>2040301</b>	MANUTENZIONE STRAORDINARIA SCUOLA SECONDARIA PRIMO GRADO	Rs	8.401,45	2.006,95	6.394,50	8.401,45	0,00
		Cp	100.000,00	19.140,30	80.859,70	100.000,00	0,00
		T	108.401,45	21.147,25	87.254,20	108.401,45	
<b>34303</b> <b>2040301</b>	COSTRUZIONE AUDITORIUM SCUOLA MEDIA	Rs	250.249,53	5.993,39	244.256,14	250.249,53	0,00
		Cp	0,00	0,00	0,00	0,00	0,00
		T	250.249,53	5.993,39	244.256,14	250.249,53	
<b>ACQUISIZIONE DI BENI IMMOBILI</b>		Rs	258.650,98	8.000,34	250.650,64	258.650,98	0,00
		Cp	100.000,00	19.140,30	80.859,70	100.000,00	0,00
		T	358.650,98	27.140,64	331.510,34	358.650,98	
<b>SERVIZIO 3 - ISTRUZIONE MEDIA</b>		Rs	258.650,98	8.000,34	250.650,64	258.650,98	0,00
		Cp	100.000,00	19.140,30	80.859,70	100.000,00	0,00
		T	358.650,98	27.140,64	331.510,34	358.650,98	
<b>Servizio 5 - Assistenza scolastica, trasporto, refezione e altri servizi</b>							
<b>1794.1</b> <b>2040505</b>	ARREDI E ATTREZZATURE SCUOLE (FIN. OO.UU.)	Rs	5.946,01	5.946,01	0,00	5.946,01	0,00
		Cp	41.000,00	31.882,27	7.864,35	39.746,62	-1.253,38
		T	46.946,01	37.828,28	7.864,35	45.692,63	
<b>34571</b> <b>2040505</b>	ACQUISTO ATTREZZATURE MENSE SCOLASTICHE	Rs	928,00	928,00	0,00	928,00	0,00
		Cp	0,00	0,00	0,00	0,00	0,00
		T	928,00	928,00	0,00	928,00	
<b>ACQUISIZIONE DI BENI MOBILI, MACCHINE ED ATTREZZATURE TECNICO-SCIENTIFICHE</b>		Rs	6.874,01	6.874,01	0,00	6.874,01	0,00
		Cp	41.000,00	31.882,27	7.864,35	39.746,62	-1.253,38
		T	47.874,01	38.756,28	7.864,35	46.620,63	

Capitolo e Art.	Descrizione	Stanziamen- ti definitivi di Bilancio	Determinazioni del Consiglio			Minori Spese
			Pagamenti	Residui da riportare	Impegni	
<b>SERVIZIO 5 - ASSISTENZA SCOLASTICA, TRASPORTO, REFEZIONE E ALTRI SERVIZI</b>	Rs	6.874,01	<b>6.874,01</b>	<b>0,00</b>	<b>6.874,01</b>	0,00
	Cp	41.000,00	<b>31.882,27</b>	<b>7.864,35</b>	<b>39.746,62</b>	-1.253,38
	Cs	47.874,01	<b>38.756,28</b>			
	T			<b>7.864,35</b>	<b>46.620,63</b>	
SERVIZIO 2 - ISTRUZIONE ELEMENTARE	Rs	825,00	<b>825,00</b>	<b>0,00</b>	<b>825,00</b>	0,00
	Cp	30.000,00	<b>0,00</b>	<b>30.000,00</b>	<b>30.000,00</b>	0,00
	Cs	30.825,00	<b>825,00</b>			
	T			<b>30.000,00</b>	<b>30.825,00</b>	
SERVIZIO 3 - ISTRUZIONE MEDIA	Rs	258.650,98	<b>8.000,34</b>	<b>250.650,64</b>	<b>258.650,98</b>	0,00
	Cp	100.000,00	<b>19.140,30</b>	<b>80.859,70</b>	<b>100.000,00</b>	0,00
	Cs	358.650,98	<b>27.140,64</b>			
	T			<b>331.510,34</b>	<b>358.650,98</b>	
SERVIZIO 5 - ASSISTENZA SCOLASTICA, TRASPORTO, REFEZIONE E ALTRI SERVIZI	Rs	6.874,01	<b>6.874,01</b>	<b>0,00</b>	<b>6.874,01</b>	0,00
	Cp	41.000,00	<b>31.882,27</b>	<b>7.864,35</b>	<b>39.746,62</b>	-1.253,38
	Cs	47.874,01	<b>38.756,28</b>			
	T			<b>7.864,35</b>	<b>46.620,63</b>	
<b>FUNZIONE 4 - FUNZIONI DI ISTRUZIONE PUBBLICA</b>	Rs	266.349,99	<b>15.699,35</b>	<b>250.650,64</b>	<b>266.349,99</b>	0,00
	Cp	171.000,00	<b>51.022,57</b>	<b>118.724,05</b>	<b>169.746,62</b>	-1.253,38
	Cs	437.349,99	<b>66.721,92</b>			
	T			<b>369.374,69</b>	<b>436.096,61</b>	

## Funzione 5 - Funzioni relative alla Cultura e ai beni culturali

### Servizio 1 - Biblioteche, Musei e Pinacoteche

<b>35101</b> <b>2050101</b>	OPERE ELIMINAZIONE BARRIERE ARCHITETTONICHE EDIFICIO EX CASA ROVATI (ONERI)	Rs	200.000,00	<b>199.470,70</b>	<b>529,30</b>	<b>200.000,00</b>	0,00
		Cp	0,00	<b>0,00</b>	<b>0,00</b>	<b>0,00</b>	0,00
		T	200.000,00	<b>199.470,70</b>		<b>529,30</b>	<b>200.000,00</b>
<b>35102</b> <b>2050101</b>	OPERE RISTRUTTURAZIONE EX CASA ROVATI DA DESTINARE A BIBLIOTECA (ONERI)	Rs	501.797,68	<b>340.128,73</b>	<b>161.668,95</b>	<b>501.797,68</b>	0,00
		Cp	0,00	<b>0,00</b>	<b>0,00</b>	<b>0,00</b>	0,00
		T	501.797,68	<b>340.128,73</b>		<b>161.668,95</b>	<b>501.797,68</b>

Capitolo e Art.	Descrizione		Stanziam. definitivi di Bilancio		Determinazioni del Consiglio			Minori Spese
					Pagamenti	Residui da riportare	Impegni	
35103 2050101	OPERE RISTRUTTURAZIONE EX CASA ROVATI DA DESTINARE A BIBLIOTECA (MUTUO)	Rs	1.500.000,00	338.000,00	1.162.000,00	1.500.000,00	0,00	
		Cp	288.000,00	0,00	0,00	0,00	-288.000,00	
		T	1.788.000,00	338.000,00	1.162.000,00	1.500.000,00		
35104 2050101	MANUTENZIONE STRAORDINARIA BIBLIOTECA	Rs	2.715,40	2.715,40	0,00	2.715,40	0,00	
		Cp	0,00	0,00	0,00	0,00	0,00	
		T	2.715,40	2.715,40	0,00	2.715,40		
<b>ACQUISIZIONE DI BENI IMMOBILI</b>		Rs	2.204.513,08	880.314,83	1.324.198,25	2.204.513,08	0,00	
		Cp	288.000,00	0,00	0,00	0,00	-288.000,00	
		T	2.492.513,08	880.314,83	1.324.198,25	2.204.513,08		
1470 2050105	ACQUISTO LIBRI BIBLIOTECA (AVANZO ECONOMICO)	Rs	11.866,85	10.911,71	902,82	11.814,53	-52,32	
		Cp	21.350,00	7.798,85	13.431,15	21.230,00	-120,00	
		T	33.216,85	18.710,56	14.333,97	33.044,53		
1795 2050105	ACQUISTO ATTREZZATURE E ARREDI BIBLIOTECA (CONTR. STATO 9.031 - AVANZO LIBERO 2001 6.969 - ANNO 2003 MONETIZZ.)	Rs	2.948,16	2.766,56	0,00	2.766,56	-181,60	
		Cp	0,00	0,00	0,00	0,00	0,00	
		T	2.948,16	2.766,56	0,00	2.766,56		
35150.2 2050105	ACQUISTO ARREDI BIBLIOTECA	Rs	0,00	0,00	0,00	0,00	0,00	
		Cp	1.400,00	0,00	1.400,00	1.400,00	0,00	
		T	1.400,00	0,00	1.400,00	1.400,00		
35171 2050105	ACQUISTO MAPPA ARTISTICA	Rs	4.000,00	4.000,00	0,00	4.000,00	0,00	
		Cp	0,00	0,00	0,00	0,00	0,00	
		T	4.000,00	4.000,00	0,00	4.000,00		
<b>ACQUISIZIONE DI BENI MOBILI, MACCHINE ED ATTREZZATURE TECNICO-SCIENTIFICHE</b>		Rs	18.815,01	17.678,27	902,82	18.581,09	-233,92	
		Cp	22.750,00	7.798,85	14.831,15	22.630,00	-120,00	
		T	41.565,01	25.477,12	15.733,97	41.211,09		

Capitolo e Art.	Descrizione	Stanziamen- ti definitivi di Bilancio	Determinazioni del Consiglio			Minori Spese	
			Pagamenti	Residui da riportare	Impegni		
<b>SERVIZIO 1 - BIBLIOTECHE, MUSEI E PINACOTECHES</b>		<i>Rs</i>	2.223.328,09	897.993,10	1.325.101,07	2.223.094,17	-233,92
		<i>Cp</i>	310.750,00	7.798,85	14.831,15	22.630,00	-288.120,00
		<i>T</i>	2.534.078,09	905.791,95	1.339.932,22	2.245.724,17	
<b>Servizio 2 - Teatri, attività culturali e servizi diversi nel settore culturale</b>							
35210.1 2050201	RISTRUTTURAZIONE EX OPIFICIO	<i>Rs</i>	0,00	0,00	0,00	0,00	0,00
		<i>Cp</i>	100.000,00	0,00	100.000,00	100.000,00	0,00
		<i>T</i>	100.000,00	0,00	100.000,00	100.000,00	
<b>ACQUISIZIONE DI BENI IMMOBILI</b>		<i>Rs</i>	0,00	0,00	0,00	0,00	0,00
		<i>Cp</i>	100.000,00	0,00	100.000,00	100.000,00	0,00
		<i>T</i>	100.000,00	0,00	100.000,00	100.000,00	
35266 2050203	MONUMENTO ALLA PACE	<i>Rs</i>	10.999,52	10.999,52	0,00	10.999,52	0,00
		<i>Cp</i>	0,00	0,00	0,00	0,00	0,00
		<i>T</i>	10.999,52	10.999,52	0,00	10.999,52	
<b>ACQUISTO DI BENI SPECIFICI PER REALIZZAZIONI IN ECONOMIA</b>		<i>Rs</i>	10.999,52	10.999,52	0,00	10.999,52	0,00
		<i>Cp</i>	0,00	0,00	0,00	0,00	0,00
		<i>T</i>	10.999,52	10.999,52	0,00	10.999,52	
35286 2050207	CONTRIBUTO STRAORDINARIO BANDA	<i>Rs</i>	15.500,00	15.500,00	0,00	15.500,00	0,00
		<i>Cp</i>	0,00	0,00	0,00	0,00	0,00
		<i>T</i>	15.500,00	15.500,00	0,00	15.500,00	
35287 2050207	CONTRIBUTO GRUPPO ALPINI PER RISTRUTTURAZIONE SEDE	<i>Rs</i>	0,00	0,00	0,00	0,00	0,00
		<i>Cp</i>	20.000,00	20.000,00	0,00	20.000,00	0,00
		<i>T</i>	20.000,00	20.000,00	0,00	20.000,00	
<b>TRASFERIMENTI DI CAPITALE</b>		<i>Rs</i>	15.500,00	15.500,00	0,00	15.500,00	0,00
		<i>Cp</i>	20.000,00	20.000,00	0,00	20.000,00	0,00
		<i>T</i>	35.500,00	35.500,00	0,00	35.500,00	

Titolo 2 - Spese in Conto capitale  
 Funzione 5 - Funzioni relative alla Cultura e ai beni culturali  
 Servizio 2 - Teatri, attività culturali e servizi diversi nel settore culturale

Capitolo e Art.	Descrizione		Stanziam. definitivi di Bilancio		Determinazioni del Consiglio		Minori Spese
					Pagamenti	Residui da riportare	
<b>SERVIZIO 2 - TEATRI, ATTIVITÀ CULTURALI E SERVIZI DIVERSI NEL SETTORE CULTURALE</b>		Rs	26.499,52	<b>26.499,52</b>	<b>0,00</b>	<b>26.499,52</b>	0,00
		Cp	120.000,00	<b>20.000,00</b>	<b>100.000,00</b>	<b>120.000,00</b>	0,00
		T	146.499,52	<b>46.499,52</b>	<b>100.000,00</b>	<b>146.499,52</b>	
SERVIZIO 1 - BIBLIOTECHE, MUSEI E PINACOTECHE		Rs	2.223.328,09	<b>897.993,10</b>	<b>1.325.101,07</b>	<b>2.223.094,17</b>	-233,92
		Cp	310.750,00	<b>7.798,85</b>	<b>14.831,15</b>	<b>22.630,00</b>	-288.120,00
		Cs	2.534.078,09	<b>905.791,95</b>			
		T			<b>1.339.932,22</b>	<b>2.245.724,17</b>	
SERVIZIO 2 - TEATRI, ATTIVITÀ CULTURALI E SERVIZI DIVERSI NEL SETTORE CULTURALE		Rs	26.499,52	<b>26.499,52</b>	<b>0,00</b>	<b>26.499,52</b>	0,00
		Cp	120.000,00	<b>20.000,00</b>	<b>100.000,00</b>	<b>120.000,00</b>	0,00
		Cs	146.499,52	<b>46.499,52</b>			
		T			<b>100.000,00</b>	<b>146.499,52</b>	
<b>FUNZIONE 5 - FUNZIONI RELATIVE ALLA CULTURA E AI BENI CULTURALI</b>		Rs	2.249.827,61	<b>924.492,62</b>	<b>1.325.101,07</b>	<b>2.249.593,69</b>	-233,92
		Cp	430.750,00	<b>27.798,85</b>	<b>114.831,15</b>	<b>142.630,00</b>	-288.120,00
		T	2.680.577,61	<b>952.291,47</b>	<b>1.439.932,22</b>	<b>2.392.223,69</b>	
<b>Funzione 6 - Funzioni nel settore Sportivo e Ricreativo</b>							
<b>Servizio 2 - Stadio comunale, Palazzo dello Sport ed altri impianti</b>							
3783 2060201	SISTEMAZIONE STRAORDINARIA IMPIANTI SPORTIVI	Rs	12.335,71	<b>4.197,60</b>	<b>0,00</b>	<b>4.197,60</b>	-8.138,11
		Cp	0,00	<b>0,00</b>	<b>0,00</b>	<b>0,00</b>	0,00
		T	12.335,71	<b>4.197,60</b>	<b>0,00</b>	<b>4.197,60</b>	
36171 2060201	RISTRUTTURAZIONE PALAZZETTO DELLO SPORT	Rs	18.740,00	<b>18.740,00</b>	<b>0,00</b>	<b>18.740,00</b>	0,00
		Cp	0,00	<b>0,00</b>	<b>0,00</b>	<b>0,00</b>	0,00
		T	18.740,00	<b>18.740,00</b>	<b>0,00</b>	<b>18.740,00</b>	
36202 2060201	AMPLIAMENTO PALAZZETTO DELLO SPORT (FIN. MUTUO)	Rs	673.259,60	<b>17.802,39</b>	<b>655.457,21</b>	<b>673.259,60</b>	0,00
		Cp	0,00	<b>0,00</b>	<b>0,00</b>	<b>0,00</b>	0,00
		T	673.259,60	<b>17.802,39</b>	<b>655.457,21</b>	<b>673.259,60</b>	

Capitolo e Art.	Descrizione	Stanziam. definitivi di Bilancio	Determinazioni del Consiglio			Minori Spese
			Pagamenti	Residui da riportare	Impegni	
36203 2060201	MANUTENZIONE STRAORDINARIA IMPIANTI SPORTIVI	Rs	0,00	0,00	0,00	0,00
		Cp	270.000,00	47.540,55	222.459,45	270.000,00
		T	270.000,00	47.540,55	222.459,45	270.000,00
36204 2060201	OPERE IRRIGAZIONE IMPIANTO SPORTIVO	Rs	12.000,00	6.802,86	0,00	6.802,86
		Cp	0,00	0,00	0,00	0,00
		T	12.000,00	6.802,86	0,00	6.802,86
<b>ACQUISIZIONE DI BENI IMMOBILI</b>		Rs	716.335,31	47.542,85	655.457,21	703.000,06
		Cp	270.000,00	47.540,55	222.459,45	270.000,00
		T	986.335,31	95.083,40	877.916,66	973.000,06
36286 2060207	CONTRIBUTO PER COSTRUZIONE BOCCIODROMO CONVENZIONATO	Rs	0,00	0,00	0,00	0,00
		Cp	180.000,00	123.602,16	56.397,84	180.000,00
		T	180.000,00	123.602,16	56.397,84	180.000,00
<b>TRASFERIMENTI DI CAPITALE</b>		Rs	0,00	0,00	0,00	0,00
		Cp	180.000,00	123.602,16	56.397,84	180.000,00
		T	180.000,00	123.602,16	56.397,84	180.000,00
<b>SERVIZIO 2 - STADIO COMUNALE, PALAZZO DELLO SPORT ED ALTRI IMPIANTI</b>		Rs	716.335,31	47.542,85	655.457,21	703.000,06
		Cp	450.000,00	171.142,71	278.857,29	450.000,00
		T	1.166.335,31	218.685,56	934.314,50	1.153.000,06
SERVIZIO 2 - STADIO COMUNALE, PALAZZO DELLO SPORT ED ALTRI IMPIANTI		Rs	716.335,31	47.542,85	655.457,21	703.000,06
		Cp	450.000,00	171.142,71	278.857,29	450.000,00
		Cs	1.166.335,31	218.685,56		
		T			934.314,50	1.153.000,06
<b>FUNZIONE 6 - FUNZIONI NEL SETTORE SPORTIVO E RICREATIVO</b>		Rs	716.335,31	47.542,85	655.457,21	703.000,06
		Cp	450.000,00	171.142,71	278.857,29	450.000,00
		T	1.166.335,31	218.685,56	934.314,50	1.153.000,06

Capitolo e Art.	Descrizione		Stanziam. definitivi di Bilancio		Determinazioni del Consiglio		Minori Spese
			Pagamenti	Residui da riportare	Impegni		
<b>Funzione 8 - Funzioni nel campo della Viabilità e dei Trasporti</b>							
<b>Servizio 1 - Viabilità, circolazione stradale e servizi connessi</b>							
343 2080101	ABBATTIMENTO BARRIERE ARCHITETTONICHE	Rs	30.987,42	30.987,42	0,00	30.987,42	0,00
		Cp	0,00	0,00	0,00	0,00	0,00
		T	30.987,42	30.987,42	0,00	30.987,42	
436 2080101	MANUTENZIONE STRAORDINARIA STRADE COMUNALI (ONERI URBANIZZAZIONE 2002)	Rs	20.607,45	4.074,00	16.533,45	20.607,45	0,00
		Cp	0,00	0,00	0,00	0,00	0,00
		T	20.607,45	4.074,00	16.533,45	20.607,45	
1472 2080101	COMPLETAMENTO SISTEMAZIONE STRADE	Rs	1.501,15	1.496,19	0,00	1.496,19	-4,96
		Cp	0,00	0,00	0,00	0,00	0,00
		T	1.501,15	1.496,19	0,00	1.496,19	
1710 2080101	REALIZZAZIONE PERCORSO PEDONALE E PISTA CICLABILE (2003 OO.UU. QUOTA BARRIERE)	Rs	21.002,52	10.658,01	10.344,51	21.002,52	0,00
		Cp	0,00	0,00	0,00	0,00	0,00
		T	21.002,52	10.658,01	10.344,51	21.002,52	
1944 2080101	OPERE RIQUALIFICAZIONE PIAZZA CAVOUR (ONERI + MONET.)	Rs	214.584,97	203.622,05	473,22	204.095,27	-10.489,70
		Cp	0,00	0,00	0,00	0,00	0,00
		T	214.584,97	203.622,05	473,22	204.095,27	
3788 2080101	SISTEMAZIONE STRAORDINARIA VIE E TORRENTE PLODIO	Rs	114.103,03	49.138,55	26.901,23	76.039,78	-38.063,25
		Cp	0,00	0,00	0,00	0,00	0,00
		T	114.103,03	49.138,55	26.901,23	76.039,78	
38102 2080101	MANUTENZIONE STRAORDINARIA STRADE COMUNALI (FIN. OO.UU.)	Rs	13.445,62	13.445,62	0,00	13.445,62	0,00
		Cp	612.000,00	247.905,65	364.089,73	611.995,38	-4,62
		T	625.445,62	261.351,27	364.089,73	625.441,00	
38102.1 2080101	SISTEMAZIONE STRADE E PIAZZE	Rs	16.660,00	13.000,00	53,16	13.053,16	-3.606,84
		Cp	0,00	0,00	0,00	0,00	0,00
		T	16.660,00	13.000,00	53,16	13.053,16	



Titolo 2 - Spese in Conto capitale  
 Funzione 8 - Funzioni nel campo della Viabilità e dei Trasporti  
 Servizio 1 - Viabilità, circolazione stradale e servizi connessi

Capitolo e Art.	Descrizione		Stanziam. definitivi di Bilancio		Determinazioni del Consiglio			Minori Spese
					Pagamenti	Residui da riportare	Impegni	
38102.2 2080101	PAVIMENTAZIONE VIA RICCHINO	Rs	13.845,05	10.569,84	3.275,21	13.845,05	0,00	
		Cp	0,00	0,00	0,00	0,00	0,00	
		T	13.845,05	10.569,84	3.275,21	13.845,05		
38104 2080101	OPERE SISTEMAZIONE PIAZZA SANT'ANNA (FIN. OO.UU.)	Rs	0,00	0,00	0,00	0,00	0,00	
		Cp	135.000,00	7.463,22	127.536,78	135.000,00	0,00	
		T	135.000,00	7.463,22	127.536,78	135.000,00		
38105 2080101	SEGNALETICA VERTICALE	Rs	2.287,41	2.019,12	0,00	2.019,12	-268,29	
		Cp	28.000,00	20.793,59	7.164,61	27.958,20	-41,80	
		T	30.287,41	22.812,71	7.164,61	29.977,32		
38106 2080101	ALLARGAMENTO VIA ALBARELLE ( FIN. OO. UU. )	Rs	12.320,79	12.320,79	0,00	12.320,79	0,00	
		Cp	0,00	0,00	0,00	0,00	0,00	
		T	12.320,79	12.320,79	0,00	12.320,79		
38107 2080101	COSTRUZIONE PISTE CICLABILI	Rs	0,00	0,00	0,00	0,00	0,00	
		Cp	55.000,00	0,00	55.000,00	55.000,00	0,00	
		T	55.000,00	0,00	55.000,00	55.000,00		
38108 2080101	COSTRUZIONE PARCHEGGIO SCUOLE MEDIE	Rs	0,00	0,00	0,00	0,00	0,00	
		Cp	320.000,00	133.351,68	186.647,61	319.999,29	-0,71	
		T	320.000,00	133.351,68	186.647,61	319.999,29		
38109 2080101	SISTEMAZIONE PIAZZA FRAZIONE SAN GIUSEPPE	Rs	0,00	0,00	0,00	0,00	0,00	
		Cp	140.000,00	14.678,78	125.321,22	140.000,00	0,00	
		T	140.000,00	14.678,78	125.321,22	140.000,00		
38110 2080101	SISTEMAZIONE STRADA DEL MONTE ORFANO	Rs	0,00	0,00	0,00	0,00	0,00	
		Cp	356.000,00	0,00	356.000,00	356.000,00	0,00	
		T	356.000,00	0,00	356.000,00	356.000,00		
38111 2080101	COSTRUZIONE ROTAIA EX SS11 C/O CITYPER	Rs	0,00	0,00	0,00	0,00	0,00	
		Cp	300.000,00	26.928,00	273.072,00	300.000,00	0,00	
		T	300.000,00	26.928,00	273.072,00	300.000,00		

Capitolo e Art.	Descrizione		Stanziam. definitivi di Bilancio		Determinazioni del Consiglio		Minori Spese
			Pagamenti	Residui da riportare	Impegni		
<b>ACQUISIZIONE DI BENI IMMOBILI</b>		<i>Rs</i>	461.345,41	<b>351.331,59</b>	<b>57.580,78</b>	<b>408.912,37</b>	-52.433,04
		<i>Cp</i>	1.946.000,00	<b>451.120,92</b>	<b>1.494.831,95</b>	<b>1.945.952,87</b>	-47,13
		<i>T</i>	2.407.345,41	<b>802.452,51</b>	<b>1.552.412,73</b>	<b>2.354.865,24</b>	
38151 2080105	ACQUISTO E MANUTENZIONE PARCOMETRI	<i>Rs</i>	26.898,00	<b>22.415,00</b>	<b>0,00</b>	<b>22.415,00</b>	-4.483,00
		<i>Cp</i>	15.100,00	<b>13.577,50</b>	<b>0,00</b>	<b>13.577,50</b>	-1.522,50
		<i>T</i>	41.998,00	<b>35.992,50</b>	<b>0,00</b>	<b>35.992,50</b>	
38166 2080105	COMPLETAMENTO ARREDO URBANO	<i>Rs</i>	19.993,60	<b>15.603,60</b>	<b>0,00</b>	<b>15.603,60</b>	-4.390,00
		<i>Cp</i>	30.000,00	<b>13.000,00</b>	<b>17.000,00</b>	<b>30.000,00</b>	0,00
		<i>T</i>	49.993,60	<b>28.603,60</b>	<b>17.000,00</b>	<b>45.603,60</b>	
<b>ACQUISIZIONE DI BENI MOBILI, MACCHINE ED ATTREZZATURE TECNICO-SCIENTIFICHE</b>		<i>Rs</i>	46.891,60	<b>38.018,60</b>	<b>0,00</b>	<b>38.018,60</b>	-8.873,00
		<i>Cp</i>	45.100,00	<b>26.577,50</b>	<b>17.000,00</b>	<b>43.577,50</b>	-1.522,50
		<i>T</i>	91.991,60	<b>64.596,10</b>	<b>17.000,00</b>	<b>81.596,10</b>	
38186 2080107	CONTRIBUTO CONVENTO FRATI SERVI DI MARIA PER INTERVENTO DI ILLUMINAZIONE PUBBLICA	<i>Rs</i>	0,00	<b>0,00</b>	<b>0,00</b>	<b>0,00</b>	0,00
		<i>Cp</i>	15.000,00	<b>10.500,00</b>	<b>4.500,00</b>	<b>15.000,00</b>	0,00
		<i>T</i>	15.000,00	<b>10.500,00</b>	<b>4.500,00</b>	<b>15.000,00</b>	
<b>TRASFERIMENTI DI CAPITALE</b>		<i>Rs</i>	0,00	<b>0,00</b>	<b>0,00</b>	<b>0,00</b>	0,00
		<i>Cp</i>	15.000,00	<b>10.500,00</b>	<b>4.500,00</b>	<b>15.000,00</b>	0,00
		<i>T</i>	15.000,00	<b>10.500,00</b>	<b>4.500,00</b>	<b>15.000,00</b>	
<b>SERVIZIO 1 - VIABILITÀ, CIRCOLAZIONE STRADALE E SERVIZI CONNESSI</b>		<i>Rs</i>	508.237,01	<b>389.350,19</b>	<b>57.580,78</b>	<b>446.930,97</b>	-61.306,04
		<i>Cp</i>	2.006.100,00	<b>488.198,42</b>	<b>1.516.331,95</b>	<b>2.004.530,37</b>	-1.569,63
		<i>T</i>	2.514.337,01	<b>877.548,61</b>	<b>1.573.912,73</b>	<b>2.451.461,34</b>	
<b>Servizio 2 - Illuminazione pubblica e servizi connessi</b>							
1727 2080201	AMPLIAMENTO PUBBLICA ILLUMINAZIONE CENTRO (ONERI URBANIZZAZIONE 2002)	<i>Rs</i>	7.728,98	<b>4.553,99</b>	<b>0,00</b>	<b>4.553,99</b>	-3.174,99
		<i>Cp</i>	0,00	<b>0,00</b>	<b>0,00</b>	<b>0,00</b>	0,00
		<i>T</i>	7.728,98	<b>4.553,99</b>	<b>0,00</b>	<b>4.553,99</b>	

Capitolo e Art.	Descrizione	Stanziam. definitivi di Bilancio	Determinazioni del Consiglio			Minori Spese	
			Pagamenti	Residui da riportare	Impegni		
3889 2080201	AMPLIAMENTO PUBBLICA ILLUMINAZIONE	Rs	0,00	0,00	0,00	0,00	
		Cp	165.000,00	43.525,30	121.474,08	164.999,38	-0,62
		T	165.000,00	43.525,30	121.474,08	164.999,38	
<b>ACQUISIZIONE DI BENI IMMOBILI</b>		Rs	7.728,98	4.553,99	0,00	4.553,99	-3.174,99
		Cp	165.000,00	43.525,30	121.474,08	164.999,38	-0,62
		T	172.728,98	48.079,29	121.474,08	169.553,37	
38286 2080207	CONTRIBUTI PER AMPLIAMENTI ILLUMINAZIONE PUBBLICA	Rs	5.095,33	1.203,05	0,00	1.203,05	-3.892,28
		Cp	0,00	0,00	0,00	0,00	0,00
		T	5.095,33	1.203,05	0,00	1.203,05	
<b>TRASFERIMENTI DI CAPITALE</b>		Rs	5.095,33	1.203,05	0,00	1.203,05	-3.892,28
		Cp	0,00	0,00	0,00	0,00	0,00
		T	5.095,33	1.203,05	0,00	1.203,05	
<b>SERVIZIO 2 - ILLUMINAZIONE PUBBLICA E SERVIZI CONNESSI</b>		Rs	12.824,31	5.757,04	0,00	5.757,04	-7.067,27
		Cp	165.000,00	43.525,30	121.474,08	164.999,38	-0,62
		T	177.824,31	49.282,34	121.474,08	170.756,42	
<b>Servizio 3 - Trasporti pubblici locali e servizi connessi</b>							
3778 2080301	COSTRUZIONE TANGENZIALE EST, SUD E SVINCOLI	Rs	121.786,15	91.068,88	27.106,72	118.175,60	-3.610,55
		Cp	31.000,00	31.000,00	0,00	31.000,00	0,00
		T	152.786,15	122.068,88	27.106,72	149.175,60	
<b>ACQUISIZIONE DI BENI IMMOBILI</b>		Rs	121.786,15	91.068,88	27.106,72	118.175,60	-3.610,55
		Cp	31.000,00	31.000,00	0,00	31.000,00	0,00
		T	152.786,15	122.068,88	27.106,72	149.175,60	
<b>SERVIZIO 3 - TRASPORTI PUBBLICI LOCALI E SERVIZI CONNESSI</b>		Rs	121.786,15	91.068,88	27.106,72	118.175,60	-3.610,55
		Cp	31.000,00	31.000,00	0,00	31.000,00	0,00
		T	152.786,15	122.068,88	27.106,72	149.175,60	

Capitolo e Art.	Descrizione	Stanziam. definitivi di Bilancio	Determinazioni del Consiglio			Minori Spese
			Pagamenti	Residui da riportare	Impegni	
SERVIZIO 1 - VIABILITÀ, CIRCOLAZIONE STRADALE E SERVIZI CONNESSI	Rs	508.237,01	389.350,19	57.580,78	446.930,97	-61.306,04
	Cp	2.006.100,00	488.198,42	1.516.331,95	2.004.530,37	-1.569,63
	Cs	2.514.337,01	877.548,61			
	T			1.573.912,73	2.451.461,34	
SERVIZIO 2 - ILLUMINAZIONE PUBBLICA E SERVIZI CONNESSI	Rs	12.824,31	5.757,04	0,00	5.757,04	-7.067,27
	Cp	165.000,00	43.525,30	121.474,08	164.999,38	-0,62
	Cs	177.824,31	49.282,34			
	T			121.474,08	170.756,42	
SERVIZIO 3 - TRASPORTI PUBBLICI LOCALI E SERVIZI CONNESSI	Rs	121.786,15	91.068,88	27.106,72	118.175,60	-3.610,55
	Cp	31.000,00	31.000,00	0,00	31.000,00	0,00
	Cs	152.786,15	122.068,88			
	T			27.106,72	149.175,60	
FUNZIONE 8 - FUNZIONI NEL CAMPO DELLA VIABILITÀ E DEI TRASPORTI	Rs	642.847,47	486.176,11	84.687,50	570.863,61	-71.983,86
	Cp	2.202.100,00	562.723,72	1.637.806,03	2.200.529,75	-1.570,25
	Cs	2.844.947,47	1.048.899,83			
	T			1.722.493,53	2.771.393,36	

## Funzione 9 - Funzioni riguardanti la gestione del Territorio e dell'Ambiente

### Servizio 1 - Urbanistica e gestione del Territorio

1463 2090106	DEBITI FUORI BILANCIO PARCELLA P.R.G.	Rs	23.400,00	23.400,00	0,00	23.400,00	0,00
		Cp	0,00	0,00	0,00	0,00	0,00
		T	23.400,00	23.400,00	0,00	23.400,00	
39181 2090106	ZONIZZAZIONE ACUSTICA PRG (2003 FINANZ. MONETIZZAZIONI)	Rs	2.000,00	1.000,00	0,00	1.000,00	-1.000,00
		Cp	0,00	0,00	0,00	0,00	0,00
		T	2.000,00	1.000,00	0,00	1.000,00	
39182 2090106	MODIFICHE AL PRG (2003: 35.446 AV. ECON. - 14.554 AVANZO 2002)	Rs	32.436,00	0,00	32.436,00	32.436,00	0,00
		Cp	0,00	0,00	0,00	0,00	0,00
		T	32.436,00	0,00	32.436,00	32.436,00	

Capitolo e Art.	Descrizione	Stanziam. definitivi di Bilancio	Determinazioni del Consiglio			Minori Spese
			Pagamenti	Residui da riportare	Impegni	
39183 2090106	INTERVENTI DI CONTROLLO ABUSIVISMO EDILIZIO	Rs	0,00	0,00	0,00	0,00
		Cp	18.000,00	0,00	18.000,00	18.000,00
		T	18.000,00	0,00	18.000,00	18.000,00
<b>INCARICHI PROFESSIONALI ESTERNI</b>		Rs	57.836,00	24.400,00	32.436,00	56.836,00
		Cp	18.000,00	0,00	18.000,00	18.000,00
		T	75.836,00	24.400,00	50.436,00	74.836,00
39186 2090107	RESTITUZIONE ONERI DI URBANIZZAZIONE (FIN. OO. UU.)	Rs	1.921,22	1.921,22	0,00	1.921,22
		Cp	34.000,00	17.663,64	6.612,19	24.275,83
		T	35.921,22	19.584,86	6.612,19	26.197,05
39187 2090107	COMPENSI PER ISTRUTTORIA PRATICHE CONDONO	Rs	2.476,00	0,00	2.476,00	2.476,00
		Cp	0,00	0,00	0,00	0,00
		T	2.476,00	0,00	2.476,00	2.476,00
<b>TRASFERIMENTI DI CAPITALE</b>		Rs	4.397,22	1.921,22	2.476,00	4.397,22
		Cp	34.000,00	17.663,64	6.612,19	24.275,83
		T	38.397,22	19.584,86	9.088,19	28.673,05
<b>SERVIZIO 1 - URBANISTICA E GESTIONE DEL TERRITORIO</b>		Rs	62.233,22	26.321,22	34.912,00	61.233,22
		Cp	52.000,00	17.663,64	24.612,19	42.275,83
		T	114.233,22	43.984,86	59.524,19	103.509,05
<b>Servizio 2 - Edilizia residenziale pubblica locale e Piani di edilizia economico-popolare</b>						
3779 2090201	URBANIZZAZIONE PEEP VIA ISONZO E ANGELINI	Rs	27.000,00	7.609,17	13.702,26	21.311,43
		Cp	0,00	0,00	0,00	0,00
		T	27.000,00	7.609,17	13.702,26	21.311,43
39201 2090201	ACQUISTO AREE P.E.E.P.	Rs	0,00	0,00	0,00	0,00
		Cp	80.000,00	0,00	100,00	100,00
		T	80.000,00	0,00	100,00	100,00

Capitolo e Art.	Descrizione	Stanziam. definitivi di Bilancio	Determinazioni del Consiglio			Minori Spese	
			Pagamenti	Residui da riportare	Impegni		
39202 2090201	ACQUISTO E MANUTENZIONE ALLOGGI EDILIZIA RESIDENZIALE PUBBLICA	Rs	0,00	0,00	0,00	0,00	
		Cp	50.000,00	0,00	43.778,09	43.778,09	-6.221,91
		T	50.000,00	0,00	43.778,09	43.778,09	
<b>ACQUISIZIONE DI BENI IMMOBILI</b>		Rs	27.000,00	7.609,17	13.702,26	21.311,43	-5.688,57
		Cp	130.000,00	0,00	43.878,09	43.878,09	-86.121,91
		T	157.000,00	7.609,17	57.580,35	65.189,52	
<b>SERVIZIO 2 - EDILIZIA RESIDENZIALE PUBBLICA LOCALE E PIANI DI EDILIZIA ECONOMICO-POPOLARE</b>		Rs	27.000,00	7.609,17	13.702,26	21.311,43	-5.688,57
		Cp	130.000,00	0,00	43.878,09	43.878,09	-86.121,91
		T	157.000,00	7.609,17	57.580,35	65.189,52	
<b>Servizio 3 - Servizi di Protezione civile</b>							
39350.1 2090305	ACQUISTO ATTREZZATURE PER PROTEZIONE CIVILE	Rs	0,00	0,00	0,00	0,00	0,00
		Cp	11.000,00	0,00	10.960,40	10.960,40	-39,60
		T	11.000,00	0,00	10.960,40	10.960,40	
<b>ACQUISIZIONE DI BENI MOBILI, MACCHINE ED ATTREZZATURE TECNICO-SCIENTIFICHE</b>		Rs	0,00	0,00	0,00	0,00	0,00
		Cp	11.000,00	0,00	10.960,40	10.960,40	-39,60
		T	11.000,00	0,00	10.960,40	10.960,40	
<b>SERVIZIO 3 - SERVIZI DI PROTEZIONE CIVILE</b>		Rs	0,00	0,00	0,00	0,00	0,00
		Cp	11.000,00	0,00	10.960,40	10.960,40	-39,60
		T	11.000,00	0,00	10.960,40	10.960,40	
<b>Servizio 4 - Servizio idrico integrato</b>							
1960 2090401	ESTENDIMENTO RETE FOGNARIA E DEPURATORE CONSORTILE	Rs	1.164,00	0,00	0,00	0,00	-1.164,00
		Cp	0,00	0,00	0,00	0,00	0,00
		T	1.164,00	0,00	0,00	0,00	

Capitolo e Art.	Descrizione		Stanziam. definitivi di Bilancio		Determinazioni del Consiglio			Minori Spese
					Pagamenti	Residui da riportare	Impegni	
1965 2090401	TOMBINAMENTO E PULIZIA TORRENTE PLODIO (2003: 254.500,00 OO.UU. - 245.000,00 MONETIZZ.)	Rs	87.621,89	87.393,22	0,00	87.393,22	-228,67	
		Cp	0,00	0,00	0,00	0,00	0,00	
		T	87.621,89	87.393,22	0,00	87.393,22		
3777 2090401	MANUTENZIONE STRAORDINARIA RETI IDRICHE E DEPURATORE	Rs	93.616,88	4.130,27	36.384,33	40.514,60	-53.102,28	
		Cp	0,00	0,00	0,00	0,00	0,00	
		T	93.616,88	4.130,27	36.384,33	40.514,60		
39403 2090401	AMPLIAMENTO RETE FOGNARIA	Rs	19.997,60	19.075,30	0,00	19.075,30	-922,30	
		Cp	0,00	0,00	0,00	0,00	0,00	
		T	19.997,60	19.075,30	0,00	19.075,30		
39404 2090401	MANUTENZIONE STRAORDINARIA ACQUEDOTTO	Rs	76.759,17	76.759,17	0,00	76.759,17	0,00	
		Cp	0,00	0,00	0,00	0,00	0,00	
		T	76.759,17	76.759,17	0,00	76.759,17		
39405 2090401	COPERTURA ROGGE E TORRENTI	Rs	14.100,00	14.100,00	0,00	14.100,00	0,00	
		Cp	0,00	0,00	0,00	0,00	0,00	
		T	14.100,00	14.100,00	0,00	14.100,00		
39406 2090401	OPERE COPERTURA ROGGIA CASTRINA IN FRAZIONE DUOMO	Rs	0,00	0,00	0,00	0,00	0,00	
		Cp	265.000,00	0,00	265.000,00	265.000,00	0,00	
		T	265.000,00	0,00	265.000,00	265.000,00		
39411.1 2090401	MANUTENZIONE STRAORDINARIA RETE IDRICA	Rs	0,00	0,00	0,00	0,00	0,00	
		Cp	32.000,00	0,00	31.508,40	31.508,40	-491,60	
		T	32.000,00	0,00	31.508,40	31.508,40		
<b>ACQUISIZIONE DI BENI IMMOBILI</b>		Rs	293.259,54	201.457,96	36.384,33	237.842,29	-55.417,25	
		Cp	297.000,00	0,00	296.508,40	296.508,40	-491,60	
		T	590.259,54	201.457,96	332.892,73	534.350,69		
39466 2090403	ESPURGO FOSSE E ROGGE	Rs	0,00	0,00	0,00	0,00	0,00	
		Cp	2.600,00	0,00	2.527,06	2.527,06	-72,94	
		T	2.600,00	0,00	2.527,06	2.527,06		

Capitolo e Art.	Descrizione		Stanziam. definitivi di Bilancio		Determinazioni del Consiglio			Minori Spese
			Pagamenti	Residui da riportare	Impegni			
<b>ACQUISTO DI BENI SPECIFICI PER REALIZZAZIONI IN ECONOMIA</b>		<i>Rs</i>	0,00	<b>0,00</b>	<b>0,00</b>	<b>0,00</b>	0,00	
		<i>Cp</i>	2.600,00	<b>0,00</b>	<b>2.527,06</b>	<b>2.527,06</b>	-72,94	
		<i>T</i>	2.600,00	<b>0,00</b>	<b>2.527,06</b>	<b>2.527,06</b>		
<b>SERVIZIO 4 - SERVIZIO IDRICO INTEGRATO</b>		<i>Rs</i>	293.259,54	<b>201.457,96</b>	<b>36.384,33</b>	<b>237.842,29</b>	-55.417,25	
		<i>Cp</i>	299.600,00	<b>0,00</b>	<b>299.035,46</b>	<b>299.035,46</b>	-564,54	
		<i>T</i>	592.859,54	<b>201.457,96</b>	<b>335.419,79</b>	<b>536.877,75</b>		
<b>Servizio 6 - Parchi e servizi per la tutela ambientale del verde, altri servizi relativi al Territorio e all'Ambiente</b>								
1789 2090601	MANUTENZIONE STRAORDINARIA PARCHI E GIARDINI + PIANO (2003 PROGETTAZIONE ONERI DI URBANIZZAZIONE)	<i>Rs</i>	6.307,97	<b>5.634,00</b>	<b>0,00</b>	<b>5.634,00</b>	-673,97	
		<i>Cp</i>	0,00	<b>0,00</b>	<b>0,00</b>	<b>0,00</b>	0,00	
		<i>T</i>	6.307,97	<b>5.634,00</b>	<b>0,00</b>	<b>5.634,00</b>		
39601.2 2090601	RIQUALIFICAZIONE PARCO ALDO MORO (FIN. OO.UU.)	<i>Rs</i>	300.000,00	<b>0,00</b>	<b>300.000,00</b>	<b>300.000,00</b>	0,00	
		<i>Cp</i>	300.000,00	<b>59.206,57</b>	<b>240.793,43</b>	<b>300.000,00</b>	0,00	
		<i>T</i>	600.000,00	<b>59.206,57</b>	<b>540.793,43</b>	<b>600.000,00</b>		
39601.3 2090601	REALIZZAZIONE PARCO MONTE GUGLIELMO (FIN. OO.UU.)	<i>Rs</i>	0,00	<b>0,00</b>	<b>0,00</b>	<b>0,00</b>	0,00	
		<i>Cp</i>	40.000,00	<b>0,00</b>	<b>40.000,00</b>	<b>40.000,00</b>	0,00	
		<i>T</i>	40.000,00	<b>0,00</b>	<b>40.000,00</b>	<b>40.000,00</b>		
39601.4 2090601	REALIZZAZIONE PARCO FRAZIONE DUOMO	<i>Rs</i>	0,00	<b>0,00</b>	<b>0,00</b>	<b>0,00</b>	0,00	
		<i>Cp</i>	100.000,00	<b>8.751,60</b>	<b>91.248,40</b>	<b>100.000,00</b>	0,00	
		<i>T</i>	100.000,00	<b>8.751,60</b>	<b>91.248,40</b>	<b>100.000,00</b>		
39601.5 2090601	SISTEMAZIONE PICCOLE AIUOLE	<i>Rs</i>	14.604,04	<b>14.589,74</b>	<b>0,00</b>	<b>14.589,74</b>	-14,30	
		<i>Cp</i>	0,00	<b>0,00</b>	<b>0,00</b>	<b>0,00</b>	0,00	
		<i>T</i>	14.604,04	<b>14.589,74</b>	<b>0,00</b>	<b>14.589,74</b>		
39602 2090601	MANUTENZIONE STRAORDINARIA PARCHI E GIARDINI	<i>Rs</i>	6.248,32	<b>6.248,32</b>	<b>0,00</b>	<b>6.248,32</b>	0,00	
		<i>Cp</i>	69.000,00	<b>42.871,04</b>	<b>26.128,96</b>	<b>69.000,00</b>	0,00	
		<i>T</i>	75.248,32	<b>49.119,36</b>	<b>26.128,96</b>	<b>75.248,32</b>		



Capitolo e Art.	Descrizione		Determinazioni del Consiglio			Minori Spese	
			Stanziam. definitivi di Bilancio	Pagamenti	Residui da riportare		Impegni
<b>ACQUISIZIONE DI BENI IMMOBILI</b>		<i>Rs</i>	327.160,33	<b>26.472,06</b>	<b>300.000,00</b>	<b>326.472,06</b>	-688,27
		<i>Cp</i>	509.000,00	<b>110.829,21</b>	<b>398.170,79</b>	<b>509.000,00</b>	0,00
		<i>T</i>	836.160,33	<b>137.301,27</b>	<b>698.170,79</b>	<b>835.472,06</b>	
<b>39681</b>	INDAGINI CARATTERIZZAZIONE SITO INQUINATO	<i>Rs</i>	8.331,28	<b>7.085,16</b>	<b>0,00</b>	<b>7.085,16</b>	-1.246,12
		<i>Cp</i>	0,00	<b>0,00</b>	<b>0,00</b>	<b>0,00</b>	0,00
<b>2090606</b>		<i>T</i>	8.331,28	<b>7.085,16</b>	<b>0,00</b>	<b>7.085,16</b>	
<b>INCARICHI PROFESSIONALI ESTERNI</b>		<i>Rs</i>	8.331,28	<b>7.085,16</b>	<b>0,00</b>	<b>7.085,16</b>	-1.246,12
		<i>Cp</i>	0,00	<b>0,00</b>	<b>0,00</b>	<b>0,00</b>	0,00
		<i>T</i>	8.331,28	<b>7.085,16</b>	<b>0,00</b>	<b>7.085,16</b>	
<b>SERVIZIO 6 - PARCHI E SERVIZI PER LA TUTELA AMBIENTALE DEL VERDE, ALTRI SERVIZI RELATIVI AL TERRITORIO E ALL'AMBIENTE</b>		<i>Rs</i>	335.491,61	<b>33.557,22</b>	<b>300.000,00</b>	<b>333.557,22</b>	-1.934,39
		<i>Cp</i>	509.000,00	<b>110.829,21</b>	<b>398.170,79</b>	<b>509.000,00</b>	0,00
		<i>T</i>	844.491,61	<b>144.386,43</b>	<b>698.170,79</b>	<b>842.557,22</b>	

Titolo 2 - Spese in Conto capitale  
 Funzione 9 - Funzioni riguardanti la gestione del Territorio e dell'Ambiente  
 Servizio 6 - Parchi e servizi per la tutela ambientale del verde, altri servizi relativi al Territorio e all'Ambiente

Capitolo e Art. Descrizione	Stanziam. definitivi di Bilancio	Determinazioni del Consiglio			Minori Spese	
		Pagamenti	Residui da riportare	Impegni		
<b>SERVIZIO 1 - URBANISTICA E GESTIONE DEL TERRITORIO</b>	<i>Rs</i>	62.233,22	<b>26.321,22</b>	<b>34.912,00</b>	<b>61.233,22</b>	-1.000,00
	<i>Cp</i>	52.000,00	<b>17.663,64</b>	<b>24.612,19</b>	<b>42.275,83</b>	-9.724,17
	<i>Cs</i>	114.233,22	<b>43.984,86</b>			
	<i>T</i>			<b>59.524,19</b>	<b>103.509,05</b>	
<b>SERVIZIO 2 - EDILIZIA RESIDENZIALE PUBBLICA LOCALE E PIANI DI EDILIZIA ECONOMICO-POPOLARE</b>	<i>Rs</i>	27.000,00	<b>7.609,17</b>	<b>13.702,26</b>	<b>21.311,43</b>	-5.688,57
	<i>Cp</i>	130.000,00	<b>0,00</b>	<b>43.878,09</b>	<b>43.878,09</b>	-86.121,91
	<i>Cs</i>	157.000,00	<b>7.609,17</b>			
	<i>T</i>			<b>57.580,35</b>	<b>65.189,52</b>	
<b>SERVIZIO 3 - SERVIZI DI PROTEZIONE CIVILE</b>	<i>Rs</i>	0,00	<b>0,00</b>	<b>0,00</b>	<b>0,00</b>	0,00
	<i>Cp</i>	11.000,00	<b>0,00</b>	<b>10.960,40</b>	<b>10.960,40</b>	-39,60
	<i>Cs</i>	11.000,00	<b>0,00</b>			
	<i>T</i>			<b>10.960,40</b>	<b>10.960,40</b>	
<b>SERVIZIO 4 - SERVIZIO IDRICO INTEGRATO</b>	<i>Rs</i>	293.259,54	<b>201.457,96</b>	<b>36.384,33</b>	<b>237.842,29</b>	-55.417,25
	<i>Cp</i>	299.600,00	<b>0,00</b>	<b>299.035,46</b>	<b>299.035,46</b>	-564,54
	<i>Cs</i>	592.859,54	<b>201.457,96</b>			
	<i>T</i>			<b>335.419,79</b>	<b>536.877,75</b>	
<b>SERVIZIO 6 - PARCHI E SERVIZI PER LA TUTELA AMBIENTALE DEL VERDE, ALTRI SERVIZI RELATIVI AL TERRITORIO E ALL'AMBIENTE</b>	<i>Rs</i>	335.491,61	<b>33.557,22</b>	<b>300.000,00</b>	<b>333.557,22</b>	-1.934,39
	<i>Cp</i>	509.000,00	<b>110.829,21</b>	<b>398.170,79</b>	<b>509.000,00</b>	0,00
	<i>Cs</i>	844.491,61	<b>144.386,43</b>			
	<i>T</i>			<b>698.170,79</b>	<b>842.557,22</b>	
<b>FUNZIONE 9 - FUNZIONI RIGUARDANTI LA GESTIONE DEL TERRITORIO E DELL'AMBIENTE</b>	<i>Rs</i>	717.984,37	<b>268.945,57</b>	<b>384.998,59</b>	<b>653.944,16</b>	-64.040,21
	<i>Cp</i>	1.001.600,00	<b>128.492,85</b>	<b>776.656,93</b>	<b>905.149,78</b>	-96.450,22
	<i>T</i>	1.719.584,37	<b>397.438,42</b>	<b>1.161.655,52</b>	<b>1.559.093,94</b>	

Capitolo e Art.	Descrizione	Stanziam. definitivi di Bilancio	Determinazioni del Consiglio			Minori Spese	
			Pagamenti	Residui da riportare	Impegni		
<b>Funzione 10 - Funzioni nel settore Sociale</b>							
<b>Servizio 1 - Asili nido, servizi per l'infanzia e per i minori</b>							
40186 2100107	CONTRIBUTO ASILO NIDO DUOMO PER OPERE DI RISTRUTTURAZIONE	Rs	0,00	0,00	0,00	0,00	
		Cp	25.000,00	25.000,00	0,00	25.000,00	0,00
		T	25.000,00	25.000,00	0,00	25.000,00	
<b>TRASFERIMENTI DI CAPITALE</b>		Rs	0,00	0,00	0,00	0,00	
		Cp	25.000,00	25.000,00	0,00	25.000,00	0,00
		T	25.000,00	25.000,00	0,00	25.000,00	
<b>SERVIZIO 1 - ASILI NIDO, SERVIZI PER L'INFANZIA E PER I MINORI</b>		Rs	0,00	0,00	0,00	0,00	
		Cp	25.000,00	25.000,00	0,00	25.000,00	0,00
		T	25.000,00	25.000,00	0,00	25.000,00	
<b>Servizio 4 - Assistenza, beneficenza pubblica e servizi diversi alla persona</b>							
40401 2100401	OPERE ELIMINAZIONE BARRIERE ARCHITETTONICHE (FIN. OO. UU.)	Rs	150.000,00	51.806,33	98.193,67	150.000,00	0,00
		Cp	0,00	0,00	0,00	0,00	0,00
		T	150.000,00	51.806,33	98.193,67	150.000,00	
40402 2100401	MANUTENZIONE STRAORDINARIA ARREDI LOCALI "INFORMAGIOVANI"	Rs	0,00	0,00	0,00	0,00	0,00
		Cp	10.000,00	10.000,00	0,00	10.000,00	0,00
		T	10.000,00	10.000,00	0,00	10.000,00	
<b>ACQUISIZIONE DI BENI IMMOBILI</b>		Rs	150.000,00	51.806,33	98.193,67	150.000,00	0,00
		Cp	10.000,00	10.000,00	0,00	10.000,00	0,00
		T	160.000,00	61.806,33	98.193,67	160.000,00	
<b>SERVIZIO 4 - ASSISTENZA, BENEFICIENZA PUBBLICA E SERVIZI DIVERSI ALLA PERSONA</b>		Rs	150.000,00	51.806,33	98.193,67	150.000,00	0,00
		Cp	10.000,00	10.000,00	0,00	10.000,00	0,00
		T	160.000,00	61.806,33	98.193,67	160.000,00	

Capitolo e Art.	Descrizione		Stanziam. definitivi di Bilancio		Determinazioni del Consiglio			Minori Spese
			Pagamenti	Residui da riportare	Impegni			
<b>Servizio 5 - Servizio necroscopico e cimiteriale</b>								
1732 2100501	MANUTENZIONE STRAORDINARIA CIMITERI COMUNALI (2002 VINCOLATO ONERI 305.000 - CONCESSIONI CIMITERIALI 4.875)	Rs	5.434,94	3.084,00	2.350,94	5.434,94	0,00	
		Cp	0,00	0,00	0,00	0,00	0,00	
		T	5.434,94	3.084,00	2.350,94	5.434,94		
1970 2100501	MANUTENZIONE STRAORDINARIA CIMITERI E REALIZZAZIONE NUOVI LOCULI (2003 OO.UU.)	Rs	10.084,48	8.547,48	1.537,00	10.084,48	0,00	
		Cp	0,00	0,00	0,00	0,00	0,00	
		T	10.084,48	8.547,48	1.537,00	10.084,48		
3786 2100501	MANUTENZIONE STRAORDINARIA CIMITERI	Rs	650,00	650,00	0,00	650,00	0,00	
		Cp	0,00	0,00	0,00	0,00	0,00	
		T	650,00	650,00	0,00	650,00		
20501 2100501	MANUTENZIONE STRAORDINARIA ED ELIMINAZIONE BARRIERE ARCHITETTONICHE CIMITERI	Rs	0,00	0,00	0,00	0,00	0,00	
		Cp	578.600,00	48.517,16	515.000,00	563.517,16	-15.082,84	
		T	578.600,00	48.517,16	515.000,00	563.517,16		
40502.1 2100501	COSTRUZIONE LOCULI E SERVIZI CIMITRO S. ANDREA (FIN. OO.UU.)	Rs	84.899,18	55.929,90	28.969,28	84.899,18	0,00	
		Cp	0,00	0,00	0,00	0,00	0,00	
		T	84.899,18	55.929,90	28.969,28	84.899,18		
40502.2 2100501	RESTAURO PORTALE E CASELLI CIMITERO CAPOLUOGO (FIN. OO.UU.)	Rs	167.845,12	117.615,24	50.229,88	167.845,12	0,00	
		Cp	0,00	0,00	0,00	0,00	0,00	
		T	167.845,12	117.615,24	50.229,88	167.845,12		
40502.3 2100501	RESTAURO PORTALE E CASELLI CIMITERO DUOMO	Rs	0,00	0,00	0,00	0,00	0,00	
		Cp	150.000,00	12.168,00	137.832,00	150.000,00	0,00	
		T	150.000,00	12.168,00	137.832,00	150.000,00		
40503 2100501	AMPLIAMENTO CIMITERO FRAZIONE LODETTO	Rs	0,00	0,00	0,00	0,00	0,00	
		Cp	150.000,00	80.951,60	69.048,40	150.000,00	0,00	
		T	150.000,00	80.951,60	69.048,40	150.000,00		

Capitolo e Art.	Descrizione		Stanziam. definitivi di Bilancio		Determinazioni del Consiglio		Minori Spese
					Pagamenti	Residui da riportare	
40504 2100501	MANUTENZIONE STRAORDINARIA CIMITERO CAPOLUOGO	Rs	130.000,00	89.239,98	40.760,02	130.000,00	0,00
		Cp	0,00	0,00	0,00	0,00	0,00
		T	130.000,00	89.239,98	40.760,02	130.000,00	
<b>ACQUISIZIONE DI BENI IMMOBILI</b>		Rs	398.913,72	275.066,60	123.847,12	398.913,72	0,00
		Cp	878.600,00	141.636,76	721.880,40	863.517,16	-15.082,84
		T	1.277.513,72	416.703,36	845.727,52	1.262.430,88	
1797 2100505	ACQUISTO ATTREZZATURE PER CIMITERI (AVANZO 2001 VINCOLATO ONERI - ANNO 2003 CONCESSIONE TOMBE FAMIGLIA)	Rs	18,00	18,00	0,00	18,00	0,00
		Cp	0,00	0,00	0,00	0,00	0,00
		T	18,00	18,00	0,00	18,00	
<b>ACQUISIZIONE DI BENI MOBILI, MACCHINE ED ATTREZZATURE TECNICO-SCIENTIFICHE</b>		Rs	18,00	18,00	0,00	18,00	0,00
		Cp	0,00	0,00	0,00	0,00	0,00
		T	18,00	18,00	0,00	18,00	
<b>SERVIZIO 5 - SERVIZIO NECROSCOPICO E CIMITERIALE</b>		Rs	398.931,72	275.084,60	123.847,12	398.931,72	0,00
		Cp	878.600,00	141.636,76	721.880,40	863.517,16	-15.082,84
		T	1.277.531,72	416.721,36	845.727,52	1.262.448,88	

Capitolo e Art. Descrizione	Stanziam. definitivi di Bilancio	Determinazioni del Consiglio			Minori Spese
		Pagamenti	Residui da riportare	Impegni	
SERVIZIO 1 - ASILI NIDO, SERVIZI PER L'INFANZIA E PER I MINORI	Rs	0,00	0,00	0,00	0,00
	Cp	25.000,00	25.000,00	0,00	0,00
	Cs	25.000,00	25.000,00		
	T			0,00	25.000,00
SERVIZIO 4 - ASSISTENZA, BENEFICIENZA PUBBLICA E SERVIZI DIVERSI ALLA PERSONA	Rs	150.000,00	51.806,33	98.193,67	0,00
	Cp	10.000,00	10.000,00	0,00	0,00
	Cs	160.000,00	61.806,33		
	T			98.193,67	160.000,00
SERVIZIO 5 - SERVIZIO NECROSCOPICO E CIMITERIALE	Rs	398.931,72	275.084,60	123.847,12	0,00
	Cp	878.600,00	141.636,76	721.880,40	-15.082,84
	Cs	1.277.531,72	416.721,36		
	T			845.727,52	1.262.448,88
FUNZIONE 10 - FUNZIONI NEL SETTORE SOCIALE	Rs	548.931,72	326.890,93	222.040,79	0,00
	Cp	913.600,00	176.636,76	721.880,40	-15.082,84
	Cs	1.462.531,72	503.527,69		
	T			943.921,19	1.447.448,88

## Funzione 11 - Funzioni nel campo dello Sviluppo economico

### Servizio 2 - Fiere, mercati e servizi connessi

41201 2110201	OPERE ACCESSORIE AREA FIERA "FORO BOARIO"	Rs	0,00	0,00	0,00	0,00	
		Cp	390.200,00	203.596,78	185.362,32	388.959,10	-1.240,90
		T	390.200,00	203.596,78	185.362,32	388.959,10	
ACQUISIZIONE DI BENI IMMOBILI	Rs	0,00	0,00	0,00	0,00	0,00	
	Cp	390.200,00	203.596,78	185.362,32	388.959,10	-1.240,90	
	T	390.200,00	203.596,78	185.362,32	388.959,10		

Capitolo e Art.	Descrizione	Stanziam. definitivi di Bilancio	Determinazioni del Consiglio			Minori Spese	
			Pagamenti	Residui da riportare	Impegni		
<b>SERVIZIO 2 - FIERE, MERCATI E SERVIZI CONNESSI</b>		<i>Rs</i>	0,00	<b>0,00</b>	<b>0,00</b>	<b>0,00</b>	0,00
		<i>Cp</i>	390.200,00	<b>203.596,78</b>	<b>185.362,32</b>	<b>388.959,10</b>	-1.240,90
		<i>T</i>	390.200,00	<b>203.596,78</b>	<b>185.362,32</b>	<b>388.959,10</b>	

### Servizio 3 - Mattatoio e servizi connessi

41301 2110301	MANUTENZIONE STRAORDINARIA MACELLO COMUNALE	<i>Rs</i>	1.969,45	<b>1.969,45</b>	<b>0,00</b>	<b>1.969,45</b>	0,00
		<i>Cp</i>	40.000,00	<b>16.568,33</b>	<b>23.431,00</b>	<b>39.999,33</b>	-0,67
		<i>T</i>	41.969,45	<b>18.537,78</b>	<b>23.431,00</b>	<b>41.968,78</b>	

<b>ACQUISIZIONE DI BENI IMMOBILI</b>		<i>Rs</i>	1.969,45	<b>1.969,45</b>	<b>0,00</b>	<b>1.969,45</b>	0,00
		<i>Cp</i>	40.000,00	<b>16.568,33</b>	<b>23.431,00</b>	<b>39.999,33</b>	-0,67
		<i>T</i>	41.969,45	<b>18.537,78</b>	<b>23.431,00</b>	<b>41.968,78</b>	

41371 2110305	ACQUISTO ATTREZZATURE PER MACELLO COMUNALE	<i>Rs</i>	0,00	<b>0,00</b>	<b>0,00</b>	<b>0,00</b>	0,00
		<i>Cp</i>	3.130,00	<b>3.126,40</b>	<b>0,00</b>	<b>3.126,40</b>	-3,60
		<i>T</i>	3.130,00	<b>3.126,40</b>	<b>0,00</b>	<b>3.126,40</b>	

<b>ACQUISIZIONE DI BENI MOBILI, MACCHINE ED ATTREZZATURE TECNICO-SCIENTIFICHE</b>		<i>Rs</i>	0,00	<b>0,00</b>	<b>0,00</b>	<b>0,00</b>	0,00
		<i>Cp</i>	3.130,00	<b>3.126,40</b>	<b>0,00</b>	<b>3.126,40</b>	-3,60
		<i>T</i>	3.130,00	<b>3.126,40</b>	<b>0,00</b>	<b>3.126,40</b>	

<b>SERVIZIO 3 - MATTATOIO E SERVIZI CONNESSI</b>		<i>Rs</i>	1.969,45	<b>1.969,45</b>	<b>0,00</b>	<b>1.969,45</b>	0,00
		<i>Cp</i>	43.130,00	<b>19.694,73</b>	<b>23.431,00</b>	<b>43.125,73</b>	-4,27
		<i>T</i>	45.099,45	<b>21.664,18</b>	<b>23.431,00</b>	<b>45.095,18</b>	

Capitolo e Art. Descrizione	Stanziam. definitivi di Bilancio	Determinazioni del Consiglio			Minori Spese	
		Pagamenti	Residui da riportare	Impegni		
<b>SERVIZIO 2 - FIERE, MERCATI E SERVIZI CONNESSI</b>	Rs	0,00	<b>0,00</b>	<b>0,00</b>	<b>0,00</b>	0,00
	Cp	390.200,00	<b>203.596,78</b>	<b>185.362,32</b>	<b>388.959,10</b>	-1.240,90
	Cs	390.200,00	<b>203.596,78</b>			
	T			<b>185.362,32</b>	<b>388.959,10</b>	
<b>SERVIZIO 3 - MATTATOIO E SERVIZI CONNESSI</b>	Rs	1.969,45	<b>1.969,45</b>	<b>0,00</b>	<b>1.969,45</b>	0,00
	Cp	43.130,00	<b>19.694,73</b>	<b>23.431,00</b>	<b>43.125,73</b>	-4,27
	Cs	45.099,45	<b>21.664,18</b>			
	T			<b>23.431,00</b>	<b>45.095,18</b>	
<b>FUNZIONE 11 - FUNZIONI NEL CAMPO DELLO SVILUPPO ECONOMICO</b>	Rs	1.969,45	<b>1.969,45</b>	<b>0,00</b>	<b>1.969,45</b>	0,00
	Cp	433.330,00	<b>223.291,51</b>	<b>208.793,32</b>	<b>432.084,83</b>	-1.245,17
	Cs					
	T	435.299,45	<b>225.260,96</b>	<b>208.793,32</b>	<b>434.054,28</b>	

## Funzione 12 - Funzioni relative ai Servizi produttivi

### Servizio 5 - Farmacie

42571 2120501	ACQUISTO ARREDI E ATTREZZATURE FARMACIA	Rs	12.926,00	<b>9.280,00</b>	<b>0,00</b>	<b>9.280,00</b>	-3.646,00
		Cp	0,00	<b>0,00</b>	<b>0,00</b>	<b>0,00</b>	0,00
		T	12.926,00	<b>9.280,00</b>	<b>0,00</b>	<b>9.280,00</b>	
<b>ACQUISIZIONE DI BENI IMMOBILI</b>	Rs	12.926,00	<b>9.280,00</b>	<b>0,00</b>	<b>9.280,00</b>	-3.646,00	
	Cp	0,00	<b>0,00</b>	<b>0,00</b>	<b>0,00</b>	0,00	
	T	12.926,00	<b>9.280,00</b>	<b>0,00</b>	<b>9.280,00</b>		
<b>SERVIZIO 5 - FARMACIE</b>	Rs	12.926,00	<b>9.280,00</b>	<b>0,00</b>	<b>9.280,00</b>	-3.646,00	
	Cp	0,00	<b>0,00</b>	<b>0,00</b>	<b>0,00</b>	0,00	
	T	12.926,00	<b>9.280,00</b>	<b>0,00</b>	<b>9.280,00</b>		



Titolo 2 - Spese in Conto capitale  
 Funzione 12 - Funzioni relative ai Servizi produttivi  
 Servizio 5 - Farmacie

Capitolo e Art. Descrizione	Stanziam. definitivi di Bilancio	Determinazioni del Consiglio		Minori Spese		
		Pagamenti	Residui da riportare	Impegni		
<b>SERVIZIO 5 - FARMACIE</b>	<i>Rs</i>	12.926,00	<b>9.280,00</b>	<b>0,00</b>	<b>9.280,00</b>	-3.646,00
	<i>Cp</i>	0,00	<b>0,00</b>	<b>0,00</b>	<b>0,00</b>	0,00
	<i>Cs</i>	12.926,00	<b>9.280,00</b>			
	<i>T</i>			<b>0,00</b>	<b>9.280,00</b>	
<b>FUNZIONE 12 - FUNZIONI RELATIVE AI SERVIZI PRODUTTIVI</b>	<i>Rs</i>	12.926,00	<b>9.280,00</b>	<b>0,00</b>	<b>9.280,00</b>	-3.646,00
	<i>Cp</i>	0,00	<b>0,00</b>	<b>0,00</b>	<b>0,00</b>	0,00
	<i>Cs</i>	12.926,00	<b>9.280,00</b>			
	<i>T</i>			<b>0,00</b>	<b>9.280,00</b>	

Capitolo e Art. Descrizione	Stanziam. definitivi di Bilancio	Determinazioni del Consiglio			Minori Spese	
		Pagamenti	Residui da riportare	Impegni		
FUNZIONE 1 - FUNZIONI GENERALI DI AMMINISTRAZIONE, DI GESTIONE E DI CONTROLLO	Rs	1.760.639,07	927.735,39	642.285,64	1.570.021,03	-190.618,04
	Cp	1.010.343,00	520.312,55	488.172,43	1.008.484,98	-1.858,02
	Cs	2.770.982,07	1.448.047,94			
	T			1.130.458,07	2.578.506,01	
FUNZIONE 3 - FUNZIONI DI POLIZIA LOCALE	Rs	53.958,00	52.500,00	0,00	52.500,00	-1.458,00
	Cp	32.000,00	22.353,93	9.539,95	31.893,88	-106,12
	Cs	85.958,00	74.853,93			
	T			9.539,95	84.393,88	
FUNZIONE 4 - FUNZIONI DI ISTRUZIONE PUBBLICA	Rs	266.349,99	15.699,35	250.650,64	266.349,99	0,00
	Cp	171.000,00	51.022,57	118.724,05	169.746,62	-1.253,38
	Cs	437.349,99	66.721,92			
	T			369.374,69	436.096,61	
FUNZIONE 5 - FUNZIONI RELATIVE ALLA CULTURA E AI BENI CULTURALI	Rs	2.249.827,61	924.492,62	1.325.101,07	2.249.593,69	-233,92
	Cp	430.750,00	27.798,85	114.831,15	142.630,00	-288.120,00
	Cs	2.680.577,61	952.291,47			
	T			1.439.932,22	2.392.223,69	
FUNZIONE 6 - FUNZIONI NEL SETTORE SPORTIVO E RICREATIVO	Rs	716.335,31	47.542,85	655.457,21	703.000,06	-13.335,25
	Cp	450.000,00	171.142,71	278.857,29	450.000,00	0,00
	Cs	1.166.335,31	218.685,56			
	T			934.314,50	1.153.000,06	
FUNZIONE 8 - FUNZIONI NEL CAMPO DELLA VIABILITÀ E DEI TRASPORTI	Rs	642.847,47	486.176,11	84.687,50	570.863,61	-71.983,86
	Cp	2.202.100,00	562.723,72	1.637.806,03	2.200.529,75	-1.570,25
	Cs	2.844.947,47	1.048.899,83			
	T			1.722.493,53	2.771.393,36	
FUNZIONE 9 - FUNZIONI RIGUARDANTI LA GESTIONE DEL TERRITORIO E DELL'AMBIENTE	Rs	717.984,37	268.945,57	384.998,59	653.944,16	-64.040,21
	Cp	1.001.600,00	128.492,85	776.656,93	905.149,78	-96.450,22
	Cs	1.719.584,37	397.438,42			
	T			1.161.655,52	1.559.093,94	

Capitolo e Art. Descrizione	Stanziam. definitivi di Bilancio	Determinazioni del Consiglio			Minori Spese	
		Pagamenti	Residui da riportare	Impegni		
<b>FUNZIONE 10 - FUNZIONI NEL SETTORE SOCIALE</b>	Rs	548.931,72	<b>326.890,93</b>	<b>222.040,79</b>	<b>548.931,72</b>	0,00
	Cp	913.600,00	<b>176.636,76</b>	<b>721.880,40</b>	<b>898.517,16</b>	-15.082,84
	Cs	1.462.531,72	<b>503.527,69</b>			
	T			<b>943.921,19</b>	<b>1.447.448,88</b>	
<b>FUNZIONE 11 - FUNZIONI NEL CAMPO DELLO SVILUPPO ECONOMICO</b>	Rs	1.969,45	<b>1.969,45</b>	<b>0,00</b>	<b>1.969,45</b>	0,00
	Cp	433.330,00	<b>223.291,51</b>	<b>208.793,32</b>	<b>432.084,83</b>	-1.245,17
	Cs	435.299,45	<b>225.260,96</b>			
	T			<b>208.793,32</b>	<b>434.054,28</b>	
<b>FUNZIONE 12 - FUNZIONI RELATIVE AI SERVIZI PRODUTTIVI</b>	Rs	12.926,00	<b>9.280,00</b>	<b>0,00</b>	<b>9.280,00</b>	-3.646,00
	Cp	0,00	<b>0,00</b>	<b>0,00</b>	<b>0,00</b>	0,00
	Cs	12.926,00	<b>9.280,00</b>			
	T			<b>0,00</b>	<b>9.280,00</b>	
<b>TITOLO 2 - SPESE IN CONTO CAPITALE</b>	Rs	6.971.768,99	<b>3.061.232,27</b>	<b>3.565.221,44</b>	<b>6.626.453,71</b>	-345.315,28
	Cp	6.644.723,00	<b>1.883.775,45</b>	<b>4.355.261,55</b>	<b>6.239.037,00</b>	-405.686,00
	T	13.616.491,99	<b>4.945.007,72</b>	<b>7.920.482,99</b>	<b>12.865.490,71</b>	

### Titolo 3 - Spese per rimborso di prestiti

#### Funzione 1 - Funzioni generali di amministrazione, di gestione e di controllo

#### Servizio 3 - Gestione economica, finanziaria, provveditorato e controllo di gestione

345 3010303	QUOTE DI CAPITALE MUTUI CASSA DD.PP.	Rs	0,00	<b>0,00</b>	<b>0,00</b>	<b>0,00</b>	0,00
		Cp	242.249,00	<b>241.759,29</b>	<b>0,00</b>	<b>241.759,29</b>	-489,71
		T	242.249,00	<b>241.759,29</b>	<b>0,00</b>	<b>241.759,29</b>	
467 3010303	RIMBORSO QUOTE CAPITALE FRISL REGIONE	Rs	0,00	<b>0,00</b>	<b>0,00</b>	<b>0,00</b>	0,00
		Cp	137.115,00	<b>129.114,22</b>	<b>0,00</b>	<b>129.114,22</b>	-8.000,78
		T	137.115,00	<b>129.114,22</b>	<b>0,00</b>	<b>129.114,22</b>	

Titolo 3 - Spese per rimborso di prestiti  
 Funzione 1 - Funzioni generali di amministrazione, di gestione e di controllo  
 Servizio 3 - Gestione economica, finanziaria, provveditorato e controllo di gestione

Capitolo e Art.	Descrizione	Stanziam. definitivi di Bilancio	Determinazioni del Consiglio			Minori Spese
			Pagamenti	Residui da riportare	Impegni	
468 3010303	RIMBORSO QUOTE CAPITALE MUTUI BANCA UNIPOL	Rs	0,00	0,00	0,00	0,00
		Cp	14.216,00	14.216,00	0,00	14.216,00
		T	14.216,00	14.216,00	0,00	14.216,00
51323 3010303	QUOTE CAPITALE MUTUI INA	Rs	0,00	0,00	0,00	0,00
		Cp	850,00	832,32	0,00	832,32
		T	850,00	832,32	0,00	832,32
51324 3010303	QUOTA CAPITALE NUOVO MUTUO PER ESTINZIONE PARZIALE MUTUO EX BANCA UNIPOL 2003	Rs	0,00	0,00	0,00	0,00
		Cp	5.370,00	5.361,20	0,00	5.361,20
		T	5.370,00	5.361,20	0,00	5.361,20
51327 3010303	RIMBORSO QUOTA CAPITALE MUTUO BIPOP PER GRANDINATA	Rs	0,00	0,00	0,00	0,00
		Cp	15.300,00	15.284,91	0,00	15.284,91
		T	15.300,00	15.284,91	0,00	15.284,91
<b>RIMBORSO DI QUOTA CAPITALE DI MUTUI E PRESTITI</b>		Rs	0,00	0,00	0,00	0,00
		Cp	415.100,00	406.567,94	0,00	406.567,94
		T	415.100,00	406.567,94	0,00	406.567,94
51361 3010304	QUOTA CAPITALE SU PRESTITI OBBLIGAZIONARI BOC	Rs	0,00	0,00	0,00	0,00
		Cp	134.400,00	134.312,92	39,05	134.351,97
		T	134.400,00	134.312,92	39,05	134.351,97
<b>RIMBORSO DI PRESTITI OBBLIGAZIONARI</b>		Rs	0,00	0,00	0,00	0,00
		Cp	134.400,00	134.312,92	39,05	134.351,97
		T	134.400,00	134.312,92	39,05	134.351,97
<b>SERVIZIO 3 - GESTIONE ECONOMICA, FINANZIARIA, PROVVEDITORATO E CONTROLLO DI GESTIONE</b>		Rs	0,00	0,00	0,00	0,00
		Cp	549.500,00	540.880,86	39,05	540.919,91
		T	549.500,00	540.880,86	39,05	540.919,91

Titolo 3 - Spese per rimborso di prestiti  
 Funzione 1 - Funzioni generali di amministrazione, di gestione e di controllo  
 Servizio 3 - Gestione economica, finanziaria, provveditorato e controllo di gestione

Capitolo e Art.	Descrizione	Stanziam. definitivi di Bilancio	Determinazioni del Consiglio			Minori Spese
			Pagamenti	Residui da riportare	Impegni	
SERVIZIO 3 - GESTIONE ECONOMICA, FINANZIARIA, PROVVEDITORATO E CONTROLLO DI GESTIONE		Rs	0,00	0,00	0,00	0,00
		Cp	549.500,00	540.880,86	39,05	540.919,91
		Cs	549.500,00	540.880,86		
		T			39,05	540.919,91
FUNZIONE 1 - FUNZIONI GENERALI DI AMMINISTRAZIONE, DI GESTIONE E DI CONTROLLO		Rs	0,00	0,00	0,00	0,00
		Cp	549.500,00	540.880,86	39,05	540.919,91
		Cs	549.500,00	540.880,86		
		T			39,05	540.919,91
FUNZIONE 1 - FUNZIONI GENERALI DI AMMINISTRAZIONE, DI GESTIONE E DI CONTROLLO		Rs	0,00	0,00	0,00	0,00
		Cp	549.500,00	540.880,86	39,05	540.919,91
		Cs	549.500,00	540.880,86		
		T			39,05	540.919,91
<b>TITOLO 3 - SPESE PER RIMBORSO DI PRESTITI</b>		Rs	0,00	0,00	0,00	0,00
		Cp	549.500,00	540.880,86	39,05	540.919,91
		Cs	549.500,00	540.880,86		
		T			39,05	540.919,91
<b>Titolo 4 - Spese per servizi per conto terzi</b>						
912 4000001	VERSAMENTO DELLE RITENUTE PREVIDENZIALI	Rs	205,20	205,20	0,00	205,20
		Cp	300.000,00	262.640,33	568,30	263.208,63
		Cs	300.205,20	262.845,53		
		T			568,30	263.413,83
<b>RITENUTE PREVIDENZIALI ED ASSISTENZIALI AL PERSONALE</b>		Rs	205,20	205,20	0,00	205,20
		Cp	300.000,00	262.640,33	568,30	263.208,63
		Cs	300.205,20	262.845,53		
		T			568,30	263.413,83
561 4000002	IVA A CREDITO	Rs	8.630,75	8.630,75	0,00	8.630,75
		Cp	500.000,00	467.453,78	20.316,73	487.770,51
		Cs	508.630,75	476.084,53		
		T			20.316,73	496.401,26

Capitolo e Art.	Descrizione		Stanziam. definitivi di Bilancio		Determinazioni del Consiglio		Minori Spese
					Pagamenti	Residui da riportare	
913 4000002	VERSAMENTO RITENUTE ERARIALI	Rs	0,00	0,00	0,00	0,00	0,00
		Cp	700.000,00	653.060,13	0,00	653.060,13	-46.939,87
		T	700.000,00	653.060,13	0,00	653.060,13	
<b>RITENUTE ERARIALI</b>		Rs	8.630,75	8.630,75	0,00	8.630,75	0,00
		Cp	1.200.000,00	1.120.513,91	20.316,73	1.140.830,64	-59.169,36
		T	1.208.630,75	1.129.144,66	20.316,73	1.149.461,39	
914 4000003	VERSAMENTO QUOTE SINDACALI	Rs	0,00	0,00	0,00	0,00	0,00
		Cp	8.000,00	5.529,38	0,00	5.529,38	-2.470,62
		T	8.000,00	5.529,38	0,00	5.529,38	
915 4000003	VERSAMENTO RITENUTE PER CESSIONE STIPENDI	Rs	88.369,00	9.025,00	6.048,00	15.073,00	-73.296,00
		Cp	100.000,00	15.059,42	7.704,00	22.763,42	-77.236,58
		T	188.369,00	24.084,42	13.752,00	37.836,42	
916 4000003	VERSAMENTO RITENUTE PER ASSICURAZIONI VOLONTARIE	Rs	0,00	0,00	0,00	0,00	0,00
		Cp	5.000,00	929,64	0,00	929,64	-4.070,36
		T	5.000,00	929,64	0,00	929,64	
917 4000003	VERSAMENTO DI ALTRE RITENUTE AL PERSONALE	Rs	0,00	0,00	0,00	0,00	0,00
		Cp	1.000,00	230,40	0,00	230,40	-769,60
		T	1.000,00	230,40	0,00	230,40	
<b>ALTRE RITENUTE AL PERSONALE PER CONTO DI TERZI</b>		Rs	88.369,00	9.025,00	6.048,00	15.073,00	-73.296,00
		Cp	114.000,00	21.748,84	7.704,00	29.452,84	-84.547,16
		T	202.369,00	30.773,84	13.752,00	44.525,84	
918 4000004	RESTITUZIONE DEPOSITI CAUZIONALI	Rs	6.331,51	1.032,91	5.298,60	6.331,51	0,00
		Cp	35.000,00	3.000,00	2.574,51	5.574,51	-29.425,49
		T	41.331,51	4.032,91	7.873,11	11.906,02	
3797 4000004	VERSAMENTO DEPOSITI CAUZIONALI	Rs	4.478,34	114,91	4.283,64	4.398,55	-79,79
		Cp	0,00	0,00	0,00	0,00	0,00
		T	4.478,34	114,91	4.283,64	4.398,55	

Capitolo e Art.	Descrizione		Stanziam. definitivi		Determinazioni del Consiglio			Minori Spese
			di Bilancio		Pagamenti	Residui da riportare	Impegni	
<b>DEPOSITI CAUZIONALI</b>		<i>Rs</i>	10.809,85	<b>1.147,82</b>	<b>9.582,24</b>	<b>10.730,06</b>	-79,79	
		<i>Cp</i>	35.000,00	<b>3.000,00</b>	<b>2.574,51</b>	<b>5.574,51</b>	-29.425,49	
		<i>T</i>	45.809,85	<b>4.147,82</b>	<b>12.156,75</b>	<b>16.304,57</b>		
<b>923</b>	SERVIZI CONTO TERZI SETTORE AMMINISTRATIVO E PERSONALE	<i>Rs</i>	7.018,40	<b>6.873,10</b>	<b>145,30</b>	<b>7.018,40</b>	0,00	
<b>4000005</b>		<i>Cp</i>	50.000,00	<b>3.618,65</b>	<b>701,18</b>	<b>4.319,83</b>	-45.680,17	
		<i>T</i>	57.018,40	<b>10.491,75</b>	<b>846,48</b>	<b>11.338,23</b>		
<b>923.1</b>	SERVIZI CONTO TERZI SETTORE SOCIALE	<i>Rs</i>	258.787,73	<b>202.938,75</b>	<b>55.848,98</b>	<b>258.787,73</b>	0,00	
<b>4000005</b>		<i>Cp</i>	200.000,00	<b>13.663,48</b>	<b>78.511,23</b>	<b>92.174,71</b>	-107.825,29	
		<i>T</i>	458.787,73	<b>216.602,23</b>	<b>134.360,21</b>	<b>350.962,44</b>		
<b>923.2</b>	SERVIZI CONTO TERZI SETTORE FINANZIARIO	<i>Rs</i>	326,03	<b>0,00</b>	<b>0,00</b>	<b>0,00</b>	-326,03	
<b>4000005</b>		<i>Cp</i>	20.000,00	<b>13.623,06</b>	<b>1.526,74</b>	<b>15.149,80</b>	-4.850,20	
		<i>T</i>	20.326,03	<b>13.623,06</b>	<b>1.526,74</b>	<b>15.149,80</b>		
<b>923.3</b>	SERVIZI CONTO TERZI SETTORE POLIZIA MUNICIPALE	<i>Rs</i>	0,00	<b>0,00</b>	<b>0,00</b>	<b>0,00</b>	0,00	
<b>4000005</b>		<i>Cp</i>	10.000,00	<b>0,00</b>	<b>0,00</b>	<b>0,00</b>	-10.000,00	
		<i>T</i>	10.000,00	<b>0,00</b>	<b>0,00</b>	<b>0,00</b>		
<b>923.4</b>	SERVIZI CONTO TERZI SETTORE FARMACIA	<i>Rs</i>	0,00	<b>0,00</b>	<b>0,00</b>	<b>0,00</b>	0,00	
<b>4000005</b>		<i>Cp</i>	10.000,00	<b>0,00</b>	<b>250,36</b>	<b>250,36</b>	-9.749,64	
		<i>T</i>	10.000,00	<b>0,00</b>	<b>250,36</b>	<b>250,36</b>		
<b>923.5</b>	SERVIZI CONTO TERZI SETTORE TECNICO	<i>Rs</i>	25.950,99	<b>13.680,82</b>	<b>12.270,17</b>	<b>25.950,99</b>	0,00	
<b>4000005</b>		<i>Cp</i>	170.000,00	<b>93.712,65</b>	<b>38.660,19</b>	<b>132.372,84</b>	-37.627,16	
		<i>T</i>	195.950,99	<b>107.393,47</b>	<b>50.930,36</b>	<b>158.323,83</b>		
<b>923.6</b>	SERVIZI CONTO TERZI SETTORE PUBBLICA ISTRUZIONE	<i>Rs</i>	95,11	<b>0,00</b>	<b>95,11</b>	<b>95,11</b>	0,00	
<b>4000005</b>		<i>Cp</i>	60.000,00	<b>47.878,44</b>	<b>954,50</b>	<b>48.832,94</b>	-11.167,06	
		<i>T</i>	60.095,11	<b>47.878,44</b>	<b>1.049,61</b>	<b>48.928,05</b>		
<b>923.7</b>	SERVIZI CONTO TERZI SETTORE BIBLIOTECA	<i>Rs</i>	200,00	<b>0,00</b>	<b>0,00</b>	<b>0,00</b>	-200,00	
<b>4000005</b>		<i>Cp</i>	10.000,00	<b>0,00</b>	<b>0,00</b>	<b>0,00</b>	-10.000,00	
		<i>T</i>	10.200,00	<b>0,00</b>	<b>0,00</b>	<b>0,00</b>		

Capitolo e Art.	Descrizione	Stanziam. definitivi di Bilancio	Determinazioni del Consiglio			Minori Spese	
			Pagamenti	Residui da riportare	Impegni		
923.9 4000005	SPESE PER CONSULTAZIONI ELETTORALI	Rs	5.494,68	5.494,68	0,00	5.494,68	0,00
		Cp	180.000,00	88.963,55	0,00	88.963,55	-91.036,45
		T	185.494,68	94.458,23	0,00	94.458,23	
923.10 4000005	SERVIZI PER CONTI TERZI NUOVO PROGETTO SISCOTEL 2005	Rs	0,00	0,00	0,00	0,00	0,00
		Cp	90.000,00	0,00	90.000,00	90.000,00	0,00
		T	90.000,00	0,00	90.000,00	90.000,00	
923.11 4000005	CONTRIBUTO SPESE DANNI GRANDINATA DEL 03/09/05 AD ABITAZIONI PRIVATE	Rs	0,00	0,00	0,00	0,00	0,00
		Cp	1.800.500,00	0,00	1.800.411,20	1.800.411,20	-88,80
		T	1.800.500,00	0,00	1.800.411,20	1.800.411,20	
929 4000005	RIMBORSO A PROVINCIA QUOTA TARSU	Rs	332,98	0,00	0,00	0,00	-332,98
		Cp	0,00	0,00	0,00	0,00	0,00
		T	332,98	0,00	0,00	0,00	
1781 4000005	SPESE PER FIERA DI MAGGIO	Rs	3.314,00	0,00	3.314,00	3.314,00	0,00
		Cp	0,00	0,00	0,00	0,00	0,00
		T	3.314,00	0,00	3.314,00	3.314,00	
3792 4000005	SPESE PER SERVIZI CONTO TERZI	Rs	5.420,73	849,57	4.571,16	5.420,73	0,00
		Cp	0,00	0,00	0,00	0,00	0,00
		T	5.420,73	849,57	4.571,16	5.420,73	
<b>RIMBORSO SPESE PER SERVIZI PER CONTO TERZI</b>		Rs	306.940,65	229.836,92	76.244,72	306.081,64	-859,01
		Cp	2.600.500,00	261.459,83	2.011.015,40	2.272.475,23	-328.024,77
		T	2.907.440,65	491.296,75	2.087.260,12	2.578.556,87	
927 4000006	ANTICIPAZIONI FONDI PER SERVIZIO ECONOMATO	Rs	0,00	0,00	0,00	0,00	0,00
		Cp	110.000,00	105.000,00	0,00	105.000,00	-5.000,00
		T	110.000,00	105.000,00	0,00	105.000,00	
<b>RIMBORSO DI ANTICIPAZIONI DI FONDI PER SERVIZIO ECONOMATO</b>		Rs	0,00	0,00	0,00	0,00	0,00
		Cp	110.000,00	105.000,00	0,00	105.000,00	-5.000,00
		T	110.000,00	105.000,00	0,00	105.000,00	



Capitolo e Art.	Descrizione	Stanziam. definitivi di Bilancio	Determinazioni del Consiglio		Minori Spese		
			Pagamenti	Residui da riportare		Impegni	
928 4000007	RESTITUZIONE DEPOSITI PER SPESE CONTRATTUALI	Rs	67,66	0,00	67,66	67,66	0,00
		Cp	2.000,00	0,00	0,00	0,00	-2.000,00
		T	2.067,66	0,00	67,66	67,66	
<b>DEPOSITO PER SPESE CONTRATTUALI</b>		Rs	67,66	0,00	67,66	67,66	0,00
		Cp	2.000,00	0,00	0,00	0,00	-2.000,00
		T	2.067,66	0,00	67,66	67,66	
<b>TITOLO 4 - SPESE PER SERVIZI PER CONTO TERZI</b>		Rs	415.023,11	248.845,69	91.942,62	340.788,31	-74.234,80
		Cp	4.361.500,00	1.774.362,91	2.042.178,94	3.816.541,85	-544.958,15
		T	4.776.523,11	2.023.208,60	2.134.121,56	4.157.330,16	

Capitolo e Art. Descrizione		Stanziam. definitivi		Determinazioni del Consiglio		Minori Spese
		di Bilancio	Pagamenti	Residui da riportare	Impegni	
TITOLO 1 - SPESE CORRENTI	Rs	2.116.065,74	<b>1.945.918,40</b>	<b>131.686,85</b>	<b>2.077.605,25</b>	-38.460,49
	Cp	10.792.473,00	<b>8.837.721,70</b>	<b>1.541.725,34</b>	<b>10.379.447,04</b>	-413.025,96
	Cs	12.908.538,74	<b>10.783.640,10</b>			
	T			<b>1.673.412,19</b>	<b>12.457.052,29</b>	
TITOLO 2 - SPESE IN CONTO CAPITALE	Rs	6.971.768,99	<b>3.061.232,27</b>	<b>3.565.221,44</b>	<b>6.626.453,71</b>	-345.315,28
	Cp	6.644.723,00	<b>1.883.775,45</b>	<b>4.355.261,55</b>	<b>6.239.037,00</b>	-405.686,00
	Cs	13.616.491,99	<b>4.945.007,72</b>			
	T			<b>7.920.482,99</b>	<b>12.865.490,71</b>	
TITOLO 3 - SPESE PER RIMBORSO DI PRESTITI	Rs	0,00	<b>0,00</b>	<b>0,00</b>	<b>0,00</b>	0,00
	Cp	549.500,00	<b>540.880,86</b>	<b>39,05</b>	<b>540.919,91</b>	-8.580,09
	Cs	549.500,00	<b>540.880,86</b>			
	T			<b>39,05</b>	<b>540.919,91</b>	
TITOLO 4 - SPESE PER SERVIZI PER CONTO TERZI	Rs	415.023,11	<b>248.845,69</b>	<b>91.942,62</b>	<b>340.788,31</b>	-74.234,80
	Cp	4.361.500,00	<b>1.774.362,91</b>	<b>2.042.178,94</b>	<b>3.816.541,85</b>	-544.958,15
	Cs	4.776.523,11	<b>2.023.208,60</b>			
	T			<b>2.134.121,56</b>	<b>4.157.330,16</b>	
TOTALE GENERALE SPESE	Rs	9.502.857,84	<b>5.255.996,36</b>	<b>3.788.850,91</b>	<b>9.044.847,27</b>	-458.010,57
	Cp	22.348.196,00	<b>13.036.740,92</b>	<b>7.939.204,88</b>	<b>20.975.945,80</b>	-1.372.250,20
	Cs	31.851.053,84	<b>18.292.737,28</b>			
	T			<b>11.728.055,79</b>	<b>30.020.793,07</b>	